




JUNTA CENTRAL ELECTORAL
ELECCIONES ORDINARIAS GENERALES PRESIDENCIALES,
CONGRESUALES Y MUNICIPALES DEL 15 DE MAYO DEL 2016
CONGRESUAL
RELACION GENERAL DEFINITIVA DEL COMPUTO ELECTORAL




Provincia : **01 DISTRITO NACIONAL**

TOTAL DE COLEGIOS	:	2,074	TOTAL DE INSCRITOS	:	733,552		
COLEGIOS COMPUTADOS	:	2,074	100.00%	VOTOS VALIDOS	:	474,108	96.99%
COLEGIOS FALTANTES	:	0	0.00%	VOTOS NULOS	:	14,735	3.01%
				VOTOS OBSERVADOS	:	0	0.00%
				VOTOS EMITIDOS	:	488,843	66.64%

PARTIDOS POLITICOS	SIGLAS PARTIDOS	VOTOS VALIDOS	% SOBRE VALIDOS
02 PARTIDO DE LA LIBERACION DOMINICANA Y ALIADOS	PLD	252,945	53.35%
01 PARTIDO REVOLUCIONARIO DOMINICANO	PRD	27,832	5.87%
02 PARTIDO DE LA LIBERACION DOMINICANA	PLD	189,236	39.91%
04 PARTIDO MOVIMIENTO DEMOCRATICO ALTERNATIVO	MODA	7,938	1.67%
05 BLOQUE INSTITUCIONAL SOCIAL DEMOCRATA	BIS	9,155	1.93%
11 PARTIDO CIVICO RENOVADOR	PCR	4,371	0.92%
12 PARTIDO DE LOS TRABAJADORES DOMINICANOS	PTD	1,339	0.28%
13 PARTIDO POPULAR CRISTIANO	PPC	1,010	0.21%
14 PARTIDO DE ACCION LIBERAL	PAL	2,967	0.63%
16 PARTIDO SOCIALISTA VERDE	PASOVE	1,990	0.42%
18 PARTIDO DEMOCRATA INSTITUCIONAL	PDI	1,964	0.41%
19 PARTIDO LIBERAL REFORMISTA	PLR	1,475	0.31%
20 PARTIDO DEMOCRATA POPULAR	PDP	1,318	0.28%
24 PARTIDO NACIONAL VOLUNTAD CIUDADANA	PNVC	1,228	0.26%
25 PARTIDO REVOLUCIONARIO INDEPENDIENTE	PRI	1,122	0.24%
07 PARTIDO QUISQUEYANO DEMOCRATA CRISTIANO	PQDC	7,296	1.54%
08 PARTIDO UNION DEMOCRATA CRISTIANA	UDC	1,531	0.32%
10 FUERZA NACIONAL PROGRESISTA	FNP	18,294	3.86%
15 PARTIDO REVOLUCIONARIO MODERNO Y ALIADOS	PRM	169,704	35.79%
03 PARTIDO REFORMISTA SOCIAL CRISTIANO	PRSC	24,712	5.21%
09 PARTIDO HUMANISTA DOMINICANO	PHD	5,906	1.25%
15 PARTIDO REVOLUCIONARIO MODERNO	PRM	130,211	27.46%
21 PARTIDO DOMINICANOS POR EL CAMBIO	DXC	4,988	1.05%
22 FRENTE AMPLIO	FRENTE AMPLIO	3,887	0.82%
17 PARTIDO DE UNIDAD NACIONAL	PUN	2,458	0.52%
23 ALIANZA POR LA DEMOCRACIA Y ALIADOS	APD	6,878	1.45%
06 PARTIDO REVOLUCIONARIO SOCIAL DEMOCRATA	PRSD	2,897	0.61%
23 ALIANZA POR LA DEMOCRACIA	APD	3,981	0.84%
26 PARTIDO ALIANZA PAIS	ALPAIS	15,002	3.16%



JUNTA CENTRAL ELECTORAL
ELECCIONES ORDINARIAS GENERALES PRESIDENCIALES,
CONGRESUALES Y MUNICIPALES DEL 15 DE MAYO DEL 2016
CONGRESUAL
RELACION GENERAL DEFINITIVA DEL COMPUTO ELECTORAL



Provincia : **01 DISTRITO NACIONAL**

Circunscripción : **1**

TOTAL DE COLEGIOS	:	719	TOTAL DE INSCRITOS	:	278,191		
COLEGIOS COMPUTADOS	:	719	100.00%	VOTOS VALIDOS	:	180,981	97.48%
COLEGIOS FALTANTES	:	0	0.00%	VOTOS NULOS	:	4,675	2.52%
				VOTOS OBSERVADOS	:	0	0.00%
				VOTOS EMITIDOS	:	185,656	66.74%

PARTIDOS POLITICOS	SIGLAS PARTIDOS	VOTOS VALIDOS	% SOBRE VALIDOS
02 PARTIDO DE LA LIBERACION DOMINICANA Y ALIADOS	PLD	89,086	49.22%
01 PARTIDO REVOLUCIONARIO DOMINICANO	PRD	9,168	5.07%
02 PARTIDO DE LA LIBERACION DOMINICANA	PLD	68,937	38.09%
04 PARTIDO MOVIMIENTO DEMOCRATICO ALTERNATIVO	MODA	1,893	1.05%
05 BLOQUE INSTITUCIONAL SOCIAL DEMOCRATA	BIS	2,353	1.30%
11 PARTIDO CIVICO RENOVADOR	PCR	1,207	0.67%
12 PARTIDO DE LOS TRABAJADORES DOMINICANOS	PTD	419	0.23%
13 PARTIDO POPULAR CRISTIANO	PPC	299	0.17%
14 PARTIDO DE ACCION LIBERAL	PAL	1,872	1.03%
16 PARTIDO SOCIALISTA VERDE	PASOVE	636	0.35%
18 PARTIDO DEMOCRATA INSTITUCIONAL	PDI	646	0.36%
19 PARTIDO LIBERAL REFORMISTA	PLR	486	0.27%
20 PARTIDO DEMOCRATA POPULAR	PDP	368	0.20%
24 PARTIDO NACIONAL VOLUNTAD CIUDADANA	PNVC	466	0.26%
25 PARTIDO REVOLUCIONARIO INDEPENDIENTE	PRI	336	0.19%
07 PARTIDO QUISQUEYANO DEMOCRATA CRISTIANO	PQDC	2,248	1.24%
08 PARTIDO UNION DEMOCRATA CRISTIANA	UDC	419	0.23%
10 FUERZA NACIONAL PROGRESISTA	FNP	10,994	6.07%
15 PARTIDO REVOLUCIONARIO MODERNO Y ALIADOS	PRM	65,790	36.35%
03 PARTIDO REFORMISTA SOCIAL CRISTIANO	PRSC	7,567	4.18%
09 PARTIDO HUMANISTA DOMINICANO	PHD	2,180	1.20%
15 PARTIDO REVOLUCIONARIO MODERNO	PRM	53,095	29.34%
21 PARTIDO DOMINICANOS POR EL CAMBIO	DXC	1,815	1.00%
22 FRENTE AMPLIO	FRENTE AMPLIO	1,133	0.63%
17 PARTIDO DE UNIDAD NACIONAL	PUN	728	0.40%
23 ALIANZA POR LA DEMOCRACIA Y ALIADOS	APD	3,287	1.82%
06 PARTIDO REVOLUCIONARIO SOCIAL DEMOCRATA	PRSD	1,225	0.68%
23 ALIANZA POR LA DEMOCRACIA	APD	2,062	1.14%
26 PARTIDO ALIANZA PAIS	ALPAIS	8,429	4.66%



JUNTA CENTRAL ELECTORAL
ELECCIONES ORDINARIAS GENERALES PRESIDENCIALES,
CONGRESUALES Y MUNICIPALES DEL 15 DE MAYO DEL 2016
CONGRESUAL
RELACION GENERAL DEFINITIVA DEL COMPUTO ELECTORAL



Provincia : **01 DISTRITO NACIONAL**

Circunscripción : **2**

TOTAL DE COLEGIOS	:	454	TOTAL DE INSCRITOS	:	195,982		
COLEGIOS COMPUTADOS	:	454	100.00%	VOTOS VALIDOS	:	125,530	97.23%
COLEGIOS FALTANTES	:	0	0.00%	VOTOS NULOS	:	3,578	2.77%
				VOTOS OBSERVADOS	:	0	0.00%
				VOTOS EMITIDOS	:	129,108	65.88%

PARTIDOS POLITICOS	SIGLAS PARTIDOS	VOTOS VALIDOS	% SOBRE VALIDOS
02 PARTIDO DE LA LIBERACION DOMINICANA Y ALIADOS	PLD	66,697	53.13%
01 PARTIDO REVOLUCIONARIO DOMINICANO	PRD	7,709	6.14%
02 PARTIDO DE LA LIBERACION DOMINICANA	PLD	48,680	38.78%
04 PARTIDO MOVIMIENTO DEMOCRATICO ALTERNATIVO	MODA	2,778	2.21%
05 BLOQUE INSTITUCIONAL SOCIAL DEMOCRATA	BIS	3,204	2.55%
11 PARTIDO CIVICO RENOVADOR	PCR	880	0.70%
12 PARTIDO DE LOS TRABAJADORES DOMINICANOS	PTD	348	0.28%
13 PARTIDO POPULAR CRISTIANO	PPC	285	0.23%
14 PARTIDO DE ACCION LIBERAL	PAL	382	0.30%
16 PARTIDO SOCIALISTA VERDE	PASOVE	543	0.43%
18 PARTIDO DEMOCRATA INSTITUCIONAL	PDI	566	0.45%
19 PARTIDO LIBERAL REFORMISTA	PLR	392	0.31%
20 PARTIDO DEMOCRATA POPULAR	PDP	364	0.29%
24 PARTIDO NACIONAL VOLUNTAD CIUDADANA	PNVC	304	0.24%
25 PARTIDO REVOLUCIONARIO INDEPENDIENTE	PRI	262	0.21%
07 PARTIDO QUISQUEYANO DEMOCRATA CRISTIANO	PQDC	1,627	1.30%
08 PARTIDO UNION DEMOCRATA CRISTIANA	UDC	430	0.34%
10 FUERZA NACIONAL PROGRESISTA	FNP	3,706	2.95%
15 PARTIDO REVOLUCIONARIO MODERNO Y ALIADOS	PRM	47,207	37.61%
03 PARTIDO REFORMISTA SOCIAL CRISTIANO	PRSC	10,474	8.34%
09 PARTIDO HUMANISTA DOMINICANO	PHD	1,771	1.41%
15 PARTIDO REVOLUCIONARIO MODERNO	PRM	32,173	25.63%
21 PARTIDO DOMINICANOS POR EL CAMBIO	DXC	1,720	1.37%
22 FRENTE AMPLIO	FRENTE AMPLIO	1,069	0.85%
17 PARTIDO DE UNIDAD NACIONAL	PUN	1,028	0.82%
23 ALIANZA POR LA DEMOCRACIA Y ALIADOS	APD	1,199	0.96%
06 PARTIDO REVOLUCIONARIO SOCIAL DEMOCRATA	PRSD	546	0.43%
23 ALIANZA POR LA DEMOCRACIA	APD	653	0.52%
26 PARTIDO ALIANZA PAIS	ALPAIS	3,636	2.90%



JUNTA CENTRAL ELECTORAL
ELECCIONES ORDINARIAS GENERALES PRESIDENCIALES,
CONGRESUALES Y MUNICIPALES DEL 15 DE MAYO DEL 2016
CONGRESUAL
RELACION GENERAL DEFINITIVA DEL COMPUTO ELECTORAL



Provincia : **01 DISTRITO NACIONAL**


Circunscripción : **3**

TOTAL DE COLEGIOS	:	901	TOTAL DE INSCRITOS	:	259,379		
COLEGIOS COMPUTADOS	:	901	100.00%	VOTOS VALIDOS	:	167,597	96.28%
COLEGIOS FALTANTES	:	0	0.00%	VOTOS NULOS	:	6,482	3.72%
				VOTOS OBSERVADOS	:	0	0.00%
				VOTOS EMITIDOS	:	174,079	67.11%

PARTIDOS POLITICOS	SIGLAS PARTIDOS	VOTOS VALIDOS	% SOBRE VALIDOS
02 PARTIDO DE LA LIBERACION DOMINICANA Y ALIADOS	PLD	97,162	57.97%
01 PARTIDO REVOLUCIONARIO DOMINICANO	PRD	10,955	6.54%
02 PARTIDO DE LA LIBERACION DOMINICANA	PLD	71,619	42.73%
04 PARTIDO MOVIMIENTO DEMOCRATICO ALTERNATIVO	MODA	3,267	1.95%
05 BLOQUE INSTITUCIONAL SOCIAL DEMOCRATA	BIS	3,598	2.15%
11 PARTIDO CIVICO RENOVADOR	PCR	2,284	1.36%
12 PARTIDO DE LOS TRABAJADORES DOMINICANOS	PTD	572	0.34%
13 PARTIDO POPULAR CRISTIANO	PPC	426	0.25%
14 PARTIDO DE ACCION LIBERAL	PAL	713	0.43%
16 PARTIDO SOCIALISTA VERDE	PASOVE	811	0.48%
18 PARTIDO DEMOCRATA INSTITUCIONAL	PDI	752	0.45%
19 PARTIDO LIBERAL REFORMISTA	PLR	597	0.36%
20 PARTIDO DEMOCRATA POPULAR	PDP	586	0.35%
24 PARTIDO NACIONAL VOLUNTAD CIUDADANA	PNVC	458	0.27%
25 PARTIDO REVOLUCIONARIO INDEPENDIENTE	PRI	524	0.31%
07 PARTIDO QUISQUEYANO DEMOCRATA CRISTIANO	PQDC	3,421	2.04%
08 PARTIDO UNION DEMOCRATA CRISTIANA	UDC	682	0.41%
10 FUERZA NACIONAL PROGRESISTA	FNP	3,594	2.14%
15 PARTIDO REVOLUCIONARIO MODERNO Y ALIADOS	PRM	56,707	33.84%
03 PARTIDO REFORMISTA SOCIAL CRISTIANO	PRSC	6,671	3.98%
09 PARTIDO HUMANISTA DOMINICANO	PHD	1,955	1.17%
15 PARTIDO REVOLUCIONARIO MODERNO	PRM	44,943	26.82%
21 PARTIDO DOMINICANOS POR EL CAMBIO	DXC	1,453	0.87%
22 FRENTE AMPLIO	FRENTE AMPLIO	1,685	1.01%
17 PARTIDO DE UNIDAD NACIONAL	PUN	702	0.42%
23 ALIANZA POR LA DEMOCRACIA Y ALIADOS	APD	2,392	1.43%
06 PARTIDO REVOLUCIONARIO SOCIAL DEMOCRATA	PRSD	1,126	0.67%
23 ALIANZA POR LA DEMOCRACIA	APD	1,266	0.76%
26 PARTIDO ALIANZA PAIS	ALPAIS	2,937	1.75%



JUNTA CENTRAL ELECTORAL
ELECCIONES ORDINARIAS GENERALES PRESIDENCIALES,
CONGRESUALES Y MUNICIPALES DEL 15 DE MAYO DEL 2016
CONGRESUAL
RELACION GENERAL DEFINITIVA DEL COMPUTO ELECTORAL



Provincia : **02 LA ALTAGRACIA**

TOTAL DE COLEGIOS	:	317	TOTAL DE INSCRITOS	:	144,213		
COLEGIOS COMPUTADOS	:	317	100.00%	VOTOS VALIDOS	:	94,456	93.44%
COLEGIOS FALTANTES	:	0	0.00%	VOTOS NULOS	:	6,633	6.56%
				VOTOS OBSERVADOS	:	0	0.00%
				VOTOS EMITIDOS	:	101,089	70.10%

PARTIDOS POLITICOS	SIGLAS PARTIDOS	VOTOS VALIDOS	% SOBRE VALIDOS
02 PARTIDO DE LA LIBERACION DOMINICANA Y ALIADOS	PLD	62,438	66.10%
01 PARTIDO REVOLUCIONARIO DOMINICANO	PRD	7,367	7.80%
02 PARTIDO DE LA LIBERACION DOMINICANA	PLD	30,039	31.80%
04 PARTIDO MOVIMIENTO DEMOCRATICO ALTERNATIVO	MODA	2,858	3.03%
05 BLOQUE INSTITUCIONAL SOCIAL DEMOCRATA	BIS	3,434	3.64%
11 PARTIDO CIVICO RENOVADOR	PCR	1,872	1.98%
12 PARTIDO DE LOS TRABAJADORES DOMINICANOS	PTD	1,743	1.85%
13 PARTIDO POPULAR CRISTIANO	PPC	551	0.58%
14 PARTIDO DE ACCION LIBERAL	PAL	521	0.55%
16 PARTIDO SOCIALISTA VERDE	PASOVE	1,381	1.46%
18 PARTIDO DEMOCRATA INSTITUCIONAL	PDI	883	0.93%
19 PARTIDO LIBERAL REFORMISTA	PLR	10,096	10.69%
20 PARTIDO DEMOCRATA POPULAR	PDP	519	0.55%
24 PARTIDO NACIONAL VOLUNTAD CIUDADANA	PNVC	481	0.51%
25 PARTIDO REVOLUCIONARIO INDEPENDIENTE	PRI	693	0.73%
03 PARTIDO REFORMISTA SOCIAL CRISTIANO	PRSC	14,316	15.16%
07 PARTIDO QUISQUEYANO DEMOCRATA CRISTIANO	PQDC	2,861	3.03%
08 PARTIDO UNION DEMOCRATA CRISTIANA	UDC	678	0.72%
10 FUERZA NACIONAL PROGRESISTA	FNP	1,821	1.93%
15 PARTIDO REVOLUCIONARIO MODERNO Y ALIADOS	PRM	5,592	5.92%
09 PARTIDO HUMANISTA DOMINICANO	PHD	192	0.20%
15 PARTIDO REVOLUCIONARIO MODERNO	PRM	4,960	5.25%
21 PARTIDO DOMINICANOS POR EL CAMBIO	DXC	258	0.27%
22 FRENTE AMPLIO	FRENTE AMPLIO	182	0.19%
17 PARTIDO DE UNIDAD NACIONAL	PUN	1,057	1.12%
23 ALIANZA POR LA DEMOCRACIA Y ALIADOS	APD	3,521	3.73%
06 PARTIDO REVOLUCIONARIO SOCIAL DEMOCRATA	PRSD	1,476	1.56%
23 ALIANZA POR LA DEMOCRACIA	APD	2,045	2.17%
26 PARTIDO ALIANZA PAIS	ALPAIS	2,172	2.30%



JUNTA CENTRAL ELECTORAL
ELECCIONES ORDINARIAS GENERALES PRESIDENCIALES,
CONGRESUALES Y MUNICIPALES DEL 15 DE MAYO DEL 2016
CONGRESUAL
RELACION GENERAL DEFINITIVA DEL COMPUTO ELECTORAL




Provincia : **03 AZUA**

TOTAL DE COLEGIOS	:	359	TOTAL DE INSCRITOS	:	148,957		
COLEGIOS COMPUTADOS	:	359	100.00%	VOTOS VALIDOS	:	113,684	95.03%
COLEGIOS FALTANTES	:	0	0.00%	VOTOS NULOS	:	5,949	4.97%
				VOTOS OBSERVADOS	:	0	0.00%
				VOTOS EMITIDOS	:	119,633	80.31%

PARTIDOS POLITICOS	SIGLAS PARTIDOS	VOTOS VALIDOS	% SOBRE VALIDOS
02 PARTIDO DE LA LIBERACION DOMINICANA Y ALIADOS	PLD	65,033	57.21%
01 PARTIDO REVOLUCIONARIO DOMINICANO	PRD	8,257	7.26%
02 PARTIDO DE LA LIBERACION DOMINICANA	PLD	48,831	42.95%
04 PARTIDO MOVIMIENTO DEMOCRATICO ALTERNATIVO	MODA	2,348	2.07%
05 BLOQUE INSTITUCIONAL SOCIAL DEMOCRATA	BIS	1,876	1.65%
11 PARTIDO CIVICO RENOVADOR	PCR	830	0.73%
12 PARTIDO DE LOS TRABAJADORES DOMINICANOS	PTD	473	0.42%
13 PARTIDO POPULAR CRISTIANO	PPC	293	0.26%
14 PARTIDO DE ACCION LIBERAL	PAL	292	0.26%
16 PARTIDO SOCIALISTA VERDE	PASOVE	556	0.49%
18 PARTIDO DEMOCRATA INSTITUCIONAL	PDI	369	0.32%
19 PARTIDO LIBERAL REFORMISTA	PLR	269	0.24%
20 PARTIDO DEMOCRATA POPULAR	PDP	260	0.23%
24 PARTIDO NACIONAL VOLUNTAD CIUDADANA	PNVC	192	0.17%
25 PARTIDO REVOLUCIONARIO INDEPENDIENTE	PRI	187	0.16%
07 PARTIDO QUISQUEYANO DEMOCRATA CRISTIANO	PQDC	182	0.16%
08 PARTIDO UNION DEMOCRATA CRISTIANA	UDC	281	0.25%
10 FUERZA NACIONAL PROGRESISTA	FNP	165	0.15%
15 PARTIDO REVOLUCIONARIO MODERNO Y ALIADOS	PRM	45,661	40.16%
03 PARTIDO REFORMISTA SOCIAL CRISTIANO	PRSC	6,758	5.94%
09 PARTIDO HUMANISTA DOMINICANO	PHD	1,400	1.23%
15 PARTIDO REVOLUCIONARIO MODERNO	PRM	31,623	27.82%
17 PARTIDO DE UNIDAD NACIONAL	PUN	4,463	3.93%
21 PARTIDO DOMINICANOS POR EL CAMBIO	DXC	940	0.83%
22 FRENTE AMPLIO	FRENTE AMPLIO	477	0.42%
23 ALIANZA POR LA DEMOCRACIA Y ALIADOS	APD	618	0.54%
06 PARTIDO REVOLUCIONARIO SOCIAL DEMOCRATA	PRSD	505	0.44%
23 ALIANZA POR LA DEMOCRACIA	APD	113	0.10%
26 PARTIDO ALIANZA PAIS	ALPAIS	1,744	1.53%



JUNTA CENTRAL ELECTORAL
ELECCIONES ORDINARIAS GENERALES PRESIDENCIALES,
CONGRESUALES Y MUNICIPALES DEL 15 DE MAYO DEL 2016
CONGRESUAL
RELACION GENERAL DEFINITIVA DEL COMPUTO ELECTORAL




Provincia : **04 BAHORUCO**

TOTAL DE COLEGIOS	:	168	TOTAL DE INSCRITOS	:	66,120		
COLEGIOS COMPUTADOS	:	168	100.00%	VOTOS VALIDOS	:	49,453	94.69%
COLEGIOS FALTANTES	:	0	0.00%	VOTOS NULOS	:	2,773	5.31%
				VOTOS OBSERVADOS	:	0	0.00%
				VOTOS EMITIDOS	:	52,226	78.99%

PARTIDOS POLITICOS	SIGLAS PARTIDOS	VOTOS VALIDOS	% SOBRE VALIDOS
02 PARTIDO DE LA LIBERACION DOMINICANA Y ALIADOS	PLD	31,022	62.73%
01 PARTIDO REVOLUCIONARIO DOMINICANO	PRD	5,653	11.43%
02 PARTIDO DE LA LIBERACION DOMINICANA	PLD	20,992	42.45%
04 PARTIDO MOVIMIENTO DEMOCRATICO ALTERNATIVO	MODA	590	1.19%
05 BLOQUE INSTITUCIONAL SOCIAL DEMOCRATA	BIS	773	1.56%
11 PARTIDO CIVICO RENOVADOR	PCR	379	0.77%
12 PARTIDO DE LOS TRABAJADORES DOMINICANOS	PTD	120	0.24%
13 PARTIDO POPULAR CRISTIANO	PPC	1,164	2.35%
14 PARTIDO DE ACCION LIBERAL	PAL	68	0.14%
16 PARTIDO SOCIALISTA VERDE	PASOVE	160	0.32%
18 PARTIDO DEMOCRATA INSTITUCIONAL	PDI	305	0.62%
19 PARTIDO LIBERAL REFORMISTA	PLR	608	1.23%
20 PARTIDO DEMOCRATA POPULAR	PDP	94	0.19%
24 PARTIDO NACIONAL VOLUNTAD CIUDADANA	PNVC	55	0.11%
25 PARTIDO REVOLUCIONARIO INDEPENDIENTE	PRI	61	0.12%
03 PARTIDO REFORMISTA SOCIAL CRISTIANO Y ALIADOS	PRSC	17,741	35.87%
03 PARTIDO REFORMISTA SOCIAL CRISTIANO	PRSC	3,295	6.66%
09 PARTIDO HUMANISTA DOMINICANO	PHD	765	1.55%
15 PARTIDO REVOLUCIONARIO MODERNO	PRM	10,287	20.80%
17 PARTIDO DE UNIDAD NACIONAL	PUN	2,931	5.93%
21 PARTIDO DOMINICANOS POR EL CAMBIO	DXC	303	0.61%
22 FRENTE AMPLIO	FRENTE AMPLIO	160	0.32%
07 PARTIDO QUISQUEYANO DEMOCRATA CRISTIANO	PQDC	154	0.31%
08 PARTIDO UNION DEMOCRATA CRISTIANA	UDC	117	0.24%
10 FUERZA NACIONAL PROGRESISTA	FNP	81	0.16%
23 ALIANZA POR LA DEMOCRACIA Y ALIADOS	APD	135	0.27%
06 PARTIDO REVOLUCIONARIO SOCIAL DEMOCRATA	PRSD	102	0.21%
23 ALIANZA POR LA DEMOCRACIA	APD	33	0.07%
26 PARTIDO ALIANZA PAIS	ALPAIS	203	0.41%



JUNTA CENTRAL ELECTORAL
ELECCIONES ORDINARIAS GENERALES PRESIDENCIALES,
CONGRESUALES Y MUNICIPALES DEL 15 DE MAYO DEL 2016
CONGRESUAL
RELACION GENERAL DEFINITIVA DEL COMPUTO ELECTORAL




Provincia : **05 BARAHONA**

TOTAL DE COLEGIOS	:	291	TOTAL DE INSCRITOS	:	118,820		
COLEGIOS COMPUTADOS	:	291	100.00%	VOTOS VALIDOS	:	87,850	94.17%
COLEGIOS FALTANTES	:	0	0.00%	VOTOS NULOS	:	5,438	5.83%
				VOTOS OBSERVADOS	:	0	0.00%
				VOTOS EMITIDOS	:	93,288	78.51%

PARTIDOS POLITICOS	SIGLAS PARTIDOS	VOTOS VALIDOS	% SOBRE VALIDOS
02 PARTIDO DE LA LIBERACION DOMINICANA Y ALIADOS	PLD	54,800	62.38%
01 PARTIDO REVOLUCIONARIO DOMINICANO	PRD	7,550	8.59%
02 PARTIDO DE LA LIBERACION DOMINICANA	PLD	37,639	42.84%
04 PARTIDO MOVIMIENTO DEMOCRATICO ALTERNATIVO	MODA	1,583	1.80%
05 BLOQUE INSTITUCIONAL SOCIAL DEMOCRATA	BIS	1,845	2.10%
11 PARTIDO CIVICO RENOVADOR	PCR	1,044	1.19%
12 PARTIDO DE LOS TRABAJADORES DOMINICANOS	PTD	1,187	1.35%
13 PARTIDO POPULAR CRISTIANO	PPC	1,638	1.86%
14 PARTIDO DE ACCION LIBERAL	PAL	355	0.40%
16 PARTIDO SOCIALISTA VERDE	PASOVE	430	0.49%
18 PARTIDO DEMOCRATA INSTITUCIONAL	PDI	387	0.44%
19 PARTIDO LIBERAL REFORMISTA	PLR	404	0.46%
20 PARTIDO DEMOCRATA POPULAR	PDP	217	0.25%
24 PARTIDO NACIONAL VOLUNTAD CIUDADANA	PNVC	193	0.22%
25 PARTIDO REVOLUCIONARIO INDEPENDIENTE	PRI	328	0.37%
03 PARTIDO REFORMISTA SOCIAL CRISTIANO Y ALIADOS	PRSC	30,936	35.21%
03 PARTIDO REFORMISTA SOCIAL CRISTIANO	PRSC	8,775	9.99%
09 PARTIDO HUMANISTA DOMINICANO	PHD	1,475	1.68%
15 PARTIDO REVOLUCIONARIO MODERNO	PRM	14,223	16.19%
17 PARTIDO DE UNIDAD NACIONAL	PUN	4,129	4.70%
21 PARTIDO DOMINICANOS POR EL CAMBIO	DXC	760	0.87%
22 FRENTE AMPLIO	FRENTE AMPLIO	1,574	1.79%
07 PARTIDO QUISQUEYANO DEMOCRATA CRISTIANO	PQDC	189	0.22%
08 PARTIDO UNION DEMOCRATA CRISTIANA	UDC	308	0.35%
10 FUERZA NACIONAL PROGRESISTA	FNP	590	0.67%
23 ALIANZA POR LA DEMOCRACIA Y ALIADOS	APD	269	0.31%
06 PARTIDO REVOLUCIONARIO SOCIAL DEMOCRATA	PRSD	158	0.18%
23 ALIANZA POR LA DEMOCRACIA	APD	111	0.13%
26 PARTIDO ALIANZA PAIS	ALPAIS	758	0.86%



JUNTA CENTRAL ELECTORAL
ELECCIONES ORDINARIAS GENERALES PRESIDENCIALES,
CONGRESUALES Y MUNICIPALES DEL 15 DE MAYO DEL 2016
CONGRESUAL
RELACION GENERAL DEFINITIVA DEL COMPUTO ELECTORAL




Provincia : **06 DAJABON**

TOTAL DE COLEGIOS	:	127	TOTAL DE INSCRITOS	:	46,989		
COLEGIOS COMPUTADOS	:	127	100.00%	VOTOS VALIDOS	:	35,985	94.74%
COLEGIOS FALTANTES	:	0	0.00%	VOTOS NULOS	:	1,998	5.26%
				VOTOS OBSERVADOS	:	0	0.00%
				VOTOS EMITIDOS	:	37,983	80.83%

PARTIDOS POLITICOS	SIGLAS PARTIDOS	VOTOS VALIDOS	% SOBRE VALIDOS
02 PARTIDO DE LA LIBERACION DOMINICANA Y ALIADOS	PLD	17,399	48.35%
01 PARTIDO REVOLUCIONARIO DOMINICANO	PRD	3,095	8.60%
02 PARTIDO DE LA LIBERACION DOMINICANA	PLD	12,550	34.88%
04 PARTIDO MOVIMIENTO DEMOCRATICO ALTERNATIVO	MODA	652	1.81%
11 PARTIDO CIVICO RENOVADOR	PCR	274	0.76%
12 PARTIDO DE LOS TRABAJADORES DOMINICANOS	PTD	120	0.33%
13 PARTIDO POPULAR CRISTIANO	PPC	99	0.28%
14 PARTIDO DE ACCION LIBERAL	PAL	345	0.96%
18 PARTIDO DEMOCRATA INSTITUCIONAL	PDI	104	0.29%
20 PARTIDO DEMOCRATA POPULAR	PDP	72	0.20%
24 PARTIDO NACIONAL VOLUNTAD CIUDADANA	PNVC	38	0.11%
25 PARTIDO REVOLUCIONARIO INDEPENDIENTE	PRI	50	0.14%
07 PARTIDO QUISQUEYANO DEMOCRATA CRISTIANO	PQDC	29	0.08%
08 PARTIDO UNION DEMOCRATA CRISTIANA	UDC	92	0.26%
15 PARTIDO REVOLUCIONARIO MODERNO Y ALIADOS	PRM	10,703	29.74%
03 PARTIDO REFORMISTA SOCIAL CRISTIANO	PRSC	1,931	5.37%
09 PARTIDO HUMANISTA DOMINICANO	PHD	357	0.99%
15 PARTIDO REVOLUCIONARIO MODERNO	PRM	6,412	17.82%
17 PARTIDO DE UNIDAD NACIONAL	PUN	1,697	4.72%
21 PARTIDO DOMINICANOS POR EL CAMBIO	DXC	187	0.52%
22 FRENTE AMPLIO	FRENTE AMPLIO	119	0.33%
19 PARTIDO LIBERAL REFORMISTA Y ALIADOS	PLR	7,139	19.84%
05 BLOQUE INSTITUCIONAL SOCIAL DEMOCRATA	BIS	4,408	12.25%
16 PARTIDO SOCIALISTA VERDE	PASOVE	1,177	3.27%
19 PARTIDO LIBERAL REFORMISTA	PLR	1,554	4.32%
23 ALIANZA POR LA DEMOCRACIA Y ALIADOS	APD	173	0.48%
06 PARTIDO REVOLUCIONARIO SOCIAL DEMOCRATA	PRSD	121	0.34%
23 ALIANZA POR LA DEMOCRACIA	APD	52	0.14%
26 PARTIDO ALIANZA PAIS	ALPAIS	450	1.25%



JUNTA CENTRAL ELECTORAL
ELECCIONES ORDINARIAS GENERALES PRESIDENCIALES,
CONGRESUALES Y MUNICIPALES DEL 15 DE MAYO DEL 2016
CONGRESUAL
RELACION GENERAL DEFINITIVA DEL COMPUTO ELECTORAL




Provincia : **07 DUARTE**

TOTAL DE COLEGIOS	:	559	TOTAL DE INSCRITOS	:	215,828		
COLEGIOS COMPUTADOS	:	559	100.00%	VOTOS VALIDOS	:	147,790	96.67%
COLEGIOS FALTANTES	:	0	0.00%	VOTOS NULOS	:	5,087	3.33%
				VOTOS OBSERVADOS	:	0	0.00%
				VOTOS EMITIDOS	:	152,877	70.83%

PARTIDOS POLITICOS	SIGLAS PARTIDOS	VOTOS VALIDOS	% SOBRE VALIDOS
02 PARTIDO DE LA LIBERACION DOMINICANA Y ALIADOS	PLD	72,907	49.33%
01 PARTIDO REVOLUCIONARIO DOMINICANO	PRD	10,288	6.96%
02 PARTIDO DE LA LIBERACION DOMINICANA	PLD	55,204	37.35%
04 PARTIDO MOVIMIENTO DEMOCRATICO ALTERNATIVO	MODA	1,923	1.30%
05 BLOQUE INSTITUCIONAL SOCIAL DEMOCRATA	BIS	1,592	1.08%
11 PARTIDO CIVICO RENOVADOR	PCR	1,385	0.94%
12 PARTIDO DE LOS TRABAJADORES DOMINICANOS	PTD	490	0.33%
13 PARTIDO POPULAR CRISTIANO	PPC	238	0.16%
14 PARTIDO DE ACCION LIBERAL	PAL	374	0.25%
16 PARTIDO SOCIALISTA VERDE	PASOVE	550	0.37%
19 PARTIDO LIBERAL REFORMISTA	PLR	261	0.18%
20 PARTIDO DEMOCRATA POPULAR	PDP	246	0.17%
24 PARTIDO NACIONAL VOLUNTAD CIUDADANA	PNVC	179	0.12%
25 PARTIDO REVOLUCIONARIO INDEPENDIENTE	PRI	177	0.12%
07 PARTIDO QUISQUEYANO DEMOCRATA CRISTIANO	PQDC	1,425	0.96%
08 PARTIDO UNION DEMOCRATA CRISTIANA	UDC	346	0.23%
10 FUERZA NACIONAL PROGRESISTA	FNP	431	0.29%
15 PARTIDO REVOLUCIONARIO MODERNO Y ALIADOS	PRM	69,338	46.92%
03 PARTIDO REFORMISTA SOCIAL CRISTIANO	PRSC	8,108	5.49%
09 PARTIDO HUMANISTA DOMINICANO	PHD	3,124	2.11%
15 PARTIDO REVOLUCIONARIO MODERNO	PRM	46,021	31.14%
17 PARTIDO DE UNIDAD NACIONAL	PUN	9,518	6.44%
21 PARTIDO DOMINICANOS POR EL CAMBIO	DXC	1,737	1.18%
22 FRENTE AMPLIO	FRENTE AMPLIO	830	0.56%
18 PARTIDO DEMOCRATA INSTITUCIONAL	PDI	214	0.14%
23 ALIANZA POR LA DEMOCRACIA Y ALIADOS	APD	491	0.33%
06 PARTIDO REVOLUCIONARIO SOCIAL DEMOCRATA	PRSD	290	0.20%
23 ALIANZA POR LA DEMOCRACIA	APD	201	0.14%
26 PARTIDO ALIANZA PAIS	ALPAIS	2,638	1.78%



JUNTA CENTRAL ELECTORAL
ELECCIONES ORDINARIAS GENERALES PRESIDENCIALES,
CONGRESUALES Y MUNICIPALES DEL 15 DE MAYO DEL 2016
CONGRESUAL
RELACION GENERAL DEFINITIVA DEL COMPUTO ELECTORAL



Provincia : **07 DUARTE**


Circunscripción : **1**

TOTAL DE COLEGIOS	:	382	TOTAL DE INSCRITOS	:	152,125		
COLEGIOS COMPUTADOS	:	382	100.00%	VOTOS VALIDOS	:	99,744	96.96%
COLEGIOS FALTANTES	:	0	0.00%	VOTOS NULOS	:	3,123	3.04%
				VOTOS OBSERVADOS	:	0	0.00%
				VOTOS EMITIDOS	:	102,867	67.62%

PARTIDOS POLITICOS	SIGLAS PARTIDOS	VOTOS VALIDOS	% SOBRE VALIDOS
02 PARTIDO DE LA LIBERACION DOMINICANA Y ALIADOS	PLD	46,438	46.56%
01 PARTIDO REVOLUCIONARIO DOMINICANO	PRD	6,728	6.75%
02 PARTIDO DE LA LIBERACION DOMINICANA	PLD	34,496	34.58%
04 PARTIDO MOVIMIENTO DEMOCRATICO ALTERNATIVO	MODA	1,444	1.45%
05 BLOQUE INSTITUCIONAL SOCIAL DEMOCRATA	BIS	1,159	1.16%
11 PARTIDO CIVICO RENOVADOR	PCR	964	0.97%
12 PARTIDO DE LOS TRABAJADORES DOMINICANOS	PTD	354	0.35%
13 PARTIDO POPULAR CRISTIANO	PPC	173	0.17%
14 PARTIDO DE ACCION LIBERAL	PAL	184	0.18%
16 PARTIDO SOCIALISTA VERDE	PASOVE	350	0.35%
19 PARTIDO LIBERAL REFORMISTA	PLR	163	0.16%
20 PARTIDO DEMOCRATA POPULAR	PDP	162	0.16%
24 PARTIDO NACIONAL VOLUNTAD CIUDADANA	PNVC	130	0.13%
25 PARTIDO REVOLUCIONARIO INDEPENDIENTE	PRI	131	0.13%
07 PARTIDO QUISQUEYANO DEMOCRATA CRISTIANO	PQDC	1,165	1.17%
08 PARTIDO UNION DEMOCRATA CRISTIANA	UDC	245	0.25%
10 FUERZA NACIONAL PROGRESISTA	FNP	333	0.33%
15 PARTIDO REVOLUCIONARIO MODERNO Y ALIADOS	PRM	48,867	48.99%
03 PARTIDO REFORMISTA SOCIAL CRISTIANO	PRSC	4,969	4.98%
09 PARTIDO HUMANISTA DOMINICANO	PHD	2,199	2.20%
15 PARTIDO REVOLUCIONARIO MODERNO	PRM	32,615	32.70%
17 PARTIDO DE UNIDAD NACIONAL	PUN	7,053	7.07%
21 PARTIDO DOMINICANOS POR EL CAMBIO	DXC	1,411	1.41%
22 FRENTE AMPLIO	FRENTE AMPLIO	620	0.62%
18 PARTIDO DEMOCRATA INSTITUCIONAL	PDI	151	0.15%
23 ALIANZA POR LA DEMOCRACIA Y ALIADOS	APD	298	0.30%
06 PARTIDO REVOLUCIONARIO SOCIAL DEMOCRATA	PRSD	167	0.17%
23 ALIANZA POR LA DEMOCRACIA	APD	131	0.13%
26 PARTIDO ALIANZA PAIS	ALPAIS	2,247	2.25%



JUNTA CENTRAL ELECTORAL
ELECCIONES ORDINARIAS GENERALES PRESIDENCIALES,
CONGRESUALES Y MUNICIPALES DEL 15 DE MAYO DEL 2016
CONGRESUAL
RELACION GENERAL DEFINITIVA DEL COMPUTO ELECTORAL



Provincia : **07 DUARTE**


Circunscripción : **2**

TOTAL DE COLEGIOS	:	177	TOTAL DE INSCRITOS	:	63,703		
COLEGIOS COMPUTADOS	:	177	100.00%	VOTOS VALIDOS	:	48,046	96.07%
COLEGIOS FALTANTES	:	0	0.00%	VOTOS NULOS	:	1,964	3.93%
				VOTOS OBSERVADOS	:	0	0.00%
				VOTOS EMITIDOS	:	50,010	78.50%

PARTIDOS POLITICOS	SIGLAS PARTIDOS	VOTOS VALIDOS	% SOBRE VALIDOS
02 PARTIDO DE LA LIBERACION DOMINICANA Y ALIADOS	PLD	26,469	55.09%
01 PARTIDO REVOLUCIONARIO DOMINICANO	PRD	3,560	7.41%
02 PARTIDO DE LA LIBERACION DOMINICANA	PLD	20,708	43.10%
04 PARTIDO MOVIMIENTO DEMOCRATICO ALTERNATIVO	MODA	479	1.00%
05 BLOQUE INSTITUCIONAL SOCIAL DEMOCRATA	BIS	433	0.90%
11 PARTIDO CIVICO RENOVADOR	PCR	421	0.88%
12 PARTIDO DE LOS TRABAJADORES DOMINICANOS	PTD	136	0.28%
13 PARTIDO POPULAR CRISTIANO	PPC	65	0.14%
14 PARTIDO DE ACCION LIBERAL	PAL	190	0.40%
16 PARTIDO SOCIALISTA VERDE	PASOVE	200	0.42%
19 PARTIDO LIBERAL REFORMISTA	PLR	98	0.20%
20 PARTIDO DEMOCRATA POPULAR	PDP	84	0.17%
24 PARTIDO NACIONAL VOLUNTAD CIUDADANA	PNVC	49	0.10%
25 PARTIDO REVOLUCIONARIO INDEPENDIENTE	PRI	46	0.10%
07 PARTIDO QUISQUEYANO DEMOCRATA CRISTIANO	PQDC	260	0.54%
08 PARTIDO UNION DEMOCRATA CRISTIANA	UDC	101	0.21%
10 FUERZA NACIONAL PROGRESISTA	FNP	98	0.20%
15 PARTIDO REVOLUCIONARIO MODERNO Y ALIADOS	PRM	20,471	42.61%
03 PARTIDO REFORMISTA SOCIAL CRISTIANO	PRSC	3,139	6.53%
09 PARTIDO HUMANISTA DOMINICANO	PHD	925	1.93%
15 PARTIDO REVOLUCIONARIO MODERNO	PRM	13,406	27.90%
17 PARTIDO DE UNIDAD NACIONAL	PUN	2,465	5.13%
21 PARTIDO DOMINICANOS POR EL CAMBIO	DXC	326	0.68%
22 FRENTE AMPLIO	FRENTE AMPLIO	210	0.44%
18 PARTIDO DEMOCRATA INSTITUCIONAL	PDI	63	0.13%
23 ALIANZA POR LA DEMOCRACIA Y ALIADOS	APD	193	0.40%
06 PARTIDO REVOLUCIONARIO SOCIAL DEMOCRATA	PRSD	123	0.26%
23 ALIANZA POR LA DEMOCRACIA	APD	70	0.15%
26 PARTIDO ALIANZA PAIS	ALPAIS	391	0.81%



JUNTA CENTRAL ELECTORAL
ELECCIONES ORDINARIAS GENERALES PRESIDENCIALES,
CONGRESUALES Y MUNICIPALES DEL 15 DE MAYO DEL 2016
CONGRESUAL
RELACION GENERAL DEFINITIVA DEL COMPUTO ELECTORAL




Provincia : **08 EL SEIBO**

TOTAL DE COLEGIOS	:	142	TOTAL DE INSCRITOS	:	55,879		
COLEGIOS COMPUTADOS	:	142	100.00%	VOTOS VALIDOS	:	41,537	94.65%
COLEGIOS FALTANTES	:	0	0.00%	VOTOS NULOS	:	2,347	5.35%
				VOTOS OBSERVADOS	:	0	0.00%
				VOTOS EMITIDOS	:	43,884	78.53%

PARTIDOS POLITICOS	SIGLAS PARTIDOS	VOTOS VALIDOS	% SOBRE VALIDOS
02 PARTIDO DE LA LIBERACION DOMINICANA Y ALIADOS	PLD	19,376	46.65%
01 PARTIDO REVOLUCIONARIO DOMINICANO	PRD	2,735	6.58%
02 PARTIDO DE LA LIBERACION DOMINICANA	PLD	14,224	34.24%
04 PARTIDO MOVIMIENTO DEMOCRATICO ALTERNATIVO	MODA	610	1.47%
05 BLOQUE INSTITUCIONAL SOCIAL DEMOCRATA	BIS	563	1.36%
11 PARTIDO CIVICO RENOVADOR	PCR	350	0.84%
12 PARTIDO DE LOS TRABAJADORES DOMINICANOS	PTD	117	0.28%
13 PARTIDO POPULAR CRISTIANO	PPC	85	0.20%
14 PARTIDO DE ACCION LIBERAL	PAL	120	0.29%
16 PARTIDO SOCIALISTA VERDE	PASOVE	160	0.39%
18 PARTIDO DEMOCRATA INSTITUCIONAL	PDI	105	0.25%
19 PARTIDO LIBERAL REFORMISTA	PLR	78	0.19%
20 PARTIDO DEMOCRATA POPULAR	PDP	99	0.24%
24 PARTIDO NACIONAL VOLUNTAD CIUDADANA	PNVC	56	0.13%
25 PARTIDO REVOLUCIONARIO INDEPENDIENTE	PRI	74	0.18%
07 PARTIDO QUISQUEYANO DEMOCRATA CRISTIANO	PQDC	115	0.28%
08 PARTIDO UNION DEMOCRATA CRISTIANA	UDC	226	0.54%
15 PARTIDO REVOLUCIONARIO MODERNO Y ALIADOS	PRM	21,331	51.35%
03 PARTIDO REFORMISTA SOCIAL CRISTIANO	PRSC	2,026	4.88%
09 PARTIDO HUMANISTA DOMINICANO	PHD	896	2.16%
15 PARTIDO REVOLUCIONARIO MODERNO	PRM	14,031	33.78%
17 PARTIDO DE UNIDAD NACIONAL	PUN	3,468	8.35%
21 PARTIDO DOMINICANOS POR EL CAMBIO	DXC	495	1.19%
22 FRENTE AMPLIO	FRENTE AMPLIO	415	1.00%
23 ALIANZA POR LA DEMOCRACIA Y ALIADOS	APD	379	0.91%
06 PARTIDO REVOLUCIONARIO SOCIAL DEMOCRATA	PRSD	223	0.54%
23 ALIANZA POR LA DEMOCRACIA	APD	156	0.38%
26 PARTIDO ALIANZA PAIS	ALPAIS	110	0.26%



JUNTA CENTRAL ELECTORAL
ELECCIONES ORDINARIAS GENERALES PRESIDENCIALES,
CONGRESUALES Y MUNICIPALES DEL 15 DE MAYO DEL 2016
CONGRESUAL
RELACION GENERAL DEFINITIVA DEL COMPUTO ELECTORAL




Provincia : **09 ELIAS PIÑA**

TOTAL DE COLEGIOS	:	108	TOTAL DE INSCRITOS	:	38,974		
COLEGIOS COMPUTADOS	:	108	100.00%	VOTOS VALIDOS	:	28,368	92.93%
COLEGIOS FALTANTES	:	0	0.00%	VOTOS NULOS	:	2,158	7.07%
				VOTOS OBSERVADOS	:	0	0.00%
				VOTOS EMITIDOS	:	30,526	78.32%

PARTIDOS POLITICOS	SIGLAS PARTIDOS	VOTOS VALIDOS	% SOBRE VALIDOS
02 PARTIDO DE LA LIBERACION DOMINICANA Y ALIADOS	PLD	13,492	47.56%
01 PARTIDO REVOLUCIONARIO DOMINICANO	PRD	1,641	5.78%
02 PARTIDO DE LA LIBERACION DOMINICANA	PLD	10,459	36.87%
04 PARTIDO MOVIMIENTO DEMOCRATICO ALTERNATIVO	MODA	416	1.47%
11 PARTIDO CIVICO RENOVADOR	PCR	219	0.77%
12 PARTIDO DE LOS TRABAJADORES DOMINICANOS	PTD	121	0.43%
13 PARTIDO POPULAR CRISTIANO	PPC	75	0.26%
14 PARTIDO DE ACCION LIBERAL	PAL	51	0.18%
16 PARTIDO SOCIALISTA VERDE	PASOVE	153	0.54%
18 PARTIDO DEMOCRATA INSTITUCIONAL	PDI	134	0.47%
19 PARTIDO LIBERAL REFORMISTA	PLR	94	0.33%
20 PARTIDO DEMOCRATA POPULAR	PDP	51	0.18%
24 PARTIDO NACIONAL VOLUNTAD CIUDADANA	PNVC	53	0.19%
25 PARTIDO REVOLUCIONARIO INDEPENDIENTE	PRI	25	0.09%
05 BLOQUE INSTITUCIONAL SOCIAL DEMOCRATA Y ALIADOS	BIS	3,507	12.36%
05 BLOQUE INSTITUCIONAL SOCIAL DEMOCRATA	BIS	2,906	10.24%
17 PARTIDO DE UNIDAD NACIONAL	PUN	601	2.12%
07 PARTIDO QUISQUEYANO DEMOCRATA CRISTIANO	PQDC	55	0.19%
08 PARTIDO UNION DEMOCRATA CRISTIANA	UDC	45	0.16%
10 FUERZA NACIONAL PROGRESISTA	FNP	30	0.11%
15 PARTIDO REVOLUCIONARIO MODERNO Y ALIADOS	PRM	8,965	31.60%
03 PARTIDO REFORMISTA SOCIAL CRISTIANO	PRSC	4,233	14.92%
09 PARTIDO HUMANISTA DOMINICANO	PHD	317	1.12%
15 PARTIDO REVOLUCIONARIO MODERNO	PRM	4,226	14.90%
21 PARTIDO DOMINICANOS POR EL CAMBIO	DXC	189	0.67%
22 FRENTE AMPLIO Y ALIADOS	FRENTE AMPLIO	2,187	7.71%
22 FRENTE AMPLIO	FRENTE AMPLIO	1,978	6.97%
23 ALIANZA POR LA DEMOCRACIA	APD	209	0.74%
26 PARTIDO ALIANZA PAIS	ALPAIS	87	0.31%



JUNTA CENTRAL ELECTORAL
ELECCIONES ORDINARIAS GENERALES PRESIDENCIALES,
CONGRESUALES Y MUNICIPALES DEL 15 DE MAYO DEL 2016
CONGRESUAL
RELACION GENERAL DEFINITIVA DEL COMPUTO ELECTORAL




Provincia : **10 ESPAILLAT**

TOTAL DE COLEGIOS	:	402	TOTAL DE INSCRITOS	:	172,400		
COLEGIOS COMPUTADOS	:	402	100.00%	VOTOS VALIDOS	:	123,962	96.08%
COLEGIOS FALTANTES	:	0	0.00%	VOTOS NULOS	:	5,052	3.92%
				VOTOS OBSERVADOS	:	0	0.00%
				VOTOS EMITIDOS	:	129,014	74.83%

PARTIDOS POLITICOS	SIGLAS PARTIDOS	VOTOS VALIDOS	% SOBRE VALIDOS
02 PARTIDO DE LA LIBERACION DOMINICANA Y ALIADOS	PLD	81,364	65.64%
01 PARTIDO REVOLUCIONARIO DOMINICANO	PRD	7,931	6.40%
02 PARTIDO DE LA LIBERACION DOMINICANA	PLD	65,484	52.83%
04 PARTIDO MOVIMIENTO DEMOCRATICO ALTERNATIVO	MODA	2,002	1.62%
05 BLOQUE INSTITUCIONAL SOCIAL DEMOCRATA	BIS	1,812	1.46%
11 PARTIDO CIVICO RENOVADOR	PCR	1,045	0.84%
12 PARTIDO DE LOS TRABAJADORES DOMINICANOS	PTD	574	0.46%
13 PARTIDO POPULAR CRISTIANO	PPC	256	0.21%
14 PARTIDO DE ACCION LIBERAL	PAL	176	0.14%
16 PARTIDO SOCIALISTA VERDE	PASOVE	613	0.49%
18 PARTIDO DEMOCRATA INSTITUCIONAL	PDI	523	0.42%
19 PARTIDO LIBERAL REFORMISTA	PLR	223	0.18%
20 PARTIDO DEMOCRATA POPULAR	PDP	284	0.23%
24 PARTIDO NACIONAL VOLUNTAD CIUDADANA	PNVC	255	0.21%
25 PARTIDO REVOLUCIONARIO INDEPENDIENTE	PRI	186	0.15%
03 PARTIDO REFORMISTA SOCIAL CRISTIANO	PRSC	1,331	1.07%
07 PARTIDO QUISQUEYANO DEMOCRATA CRISTIANO	PQDC	764	0.62%
08 PARTIDO UNION DEMOCRATA CRISTIANA	UDC	178	0.14%
10 FUERZA NACIONAL PROGRESISTA	FNP	548	0.44%
15 PARTIDO REVOLUCIONARIO MODERNO Y ALIADOS	PRM	38,084	30.72%
09 PARTIDO HUMANISTA DOMINICANO	PHD	1,814	1.46%
15 PARTIDO REVOLUCIONARIO MODERNO	PRM	27,698	22.34%
17 PARTIDO DE UNIDAD NACIONAL	PUN	6,935	5.59%
21 PARTIDO DOMINICANOS POR EL CAMBIO	DXC	801	0.65%
22 FRENTE AMPLIO	FRENTE AMPLIO	836	0.67%
23 ALIANZA POR LA DEMOCRACIA	APD	56	0.05%
26 PARTIDO ALIANZA PAIS	ALPAIS	1,066	0.86%
28 MOVIMIENTO JUVENTUD PRESENTE	MJP	571	0.46%



JUNTA CENTRAL ELECTORAL
ELECCIONES ORDINARIAS GENERALES PRESIDENCIALES,
CONGRESUALES Y MUNICIPALES DEL 15 DE MAYO DEL 2016
CONGRESUAL
RELACION GENERAL DEFINITIVA DEL COMPUTO ELECTORAL




Provincia : **11 HATO MAYOR**

TOTAL DE COLEGIOS	:	158	TOTAL DE INSCRITOS	:	64,682		
COLEGIOS COMPUTADOS	:	158	100.00%	VOTOS VALIDOS	:	47,017	95.12%
COLEGIOS FALTANTES	:	0	0.00%	VOTOS NULOS	:	2,411	4.88%
				VOTOS OBSERVADOS	:	0	0.00%
				VOTOS EMITIDOS	:	49,428	76.42%

PARTIDOS POLITICOS	SIGLAS PARTIDOS	VOTOS VALIDOS	% SOBRE VALIDOS
02 PARTIDO DE LA LIBERACION DOMINICANA Y ALIADOS	PLD	28,812	61.28%
01 PARTIDO REVOLUCIONARIO DOMINICANO	PRD	5,170	11.00%
02 PARTIDO DE LA LIBERACION DOMINICANA	PLD	18,537	39.43%
04 PARTIDO MOVIMIENTO DEMOCRATICO ALTERNATIVO	MODA	927	1.97%
05 BLOQUE INSTITUCIONAL SOCIAL DEMOCRATA	BIS	958	2.04%
11 PARTIDO CIVICO RENOVADOR	PCR	1,844	3.92%
12 PARTIDO DE LOS TRABAJADORES DOMINICANOS	PTD	159	0.34%
13 PARTIDO POPULAR CRISTIANO	PPC	140	0.30%
14 PARTIDO DE ACCION LIBERAL	PAL	106	0.23%
16 PARTIDO SOCIALISTA VERDE	PASOVE	305	0.65%
18 PARTIDO DEMOCRATA INSTITUCIONAL	PDI	207	0.44%
19 PARTIDO LIBERAL REFORMISTA	PLR	71	0.15%
20 PARTIDO DEMOCRATA POPULAR	PDP	185	0.39%
24 PARTIDO NACIONAL VOLUNTAD CIUDADANA	PNVC	106	0.23%
25 PARTIDO REVOLUCIONARIO INDEPENDIENTE	PRI	97	0.21%
07 PARTIDO QUIisqueyano DEMOCRATA CRISTIANO	PQDC	364	0.77%
08 PARTIDO UNION DEMOCRATA CRISTIANA	UDC	43	0.09%
15 PARTIDO REVOLUCIONARIO MODERNO Y ALIADOS	PRM	17,188	36.56%
03 PARTIDO REFORMISTA SOCIAL CRISTIANO	PRSC	6,630	14.10%
09 PARTIDO HUMANISTA DOMINICANO	PHD	1,257	2.67%
15 PARTIDO REVOLUCIONARIO MODERNO	PRM	9,301	19.78%
17 PARTIDO DE UNIDAD NACIONAL	PUN	95	0.20%
23 ALIANZA POR LA DEMOCRACIA	APD	368	0.78%
26 PARTIDO ALIANZA PAIS	ALPAIS	147	0.31%



JUNTA CENTRAL ELECTORAL
ELECCIONES ORDINARIAS GENERALES PRESIDENCIALES,
CONGRESUALES Y MUNICIPALES DEL 15 DE MAYO DEL 2016
CONGRESUAL
RELACION GENERAL DEFINITIVA DEL COMPUTO ELECTORAL




Provincia : **12 INDEPENDENCIA**

TOTAL DE COLEGIOS	:	80	TOTAL DE INSCRITOS	:	33,692		
COLEGIOS COMPUTADOS	:	80	100.00%	VOTOS VALIDOS	:	27,479	97.73%
COLEGIOS FALTANTES	:	0	0.00%	VOTOS NULOS	:	639	2.27%
				VOTOS OBSERVADOS	:	0	0.00%
				VOTOS EMITIDOS	:	28,118	83.46%

PARTIDOS POLITICOS	SIGLAS PARTIDOS	VOTOS VALIDOS	% SOBRE VALIDOS
02 PARTIDO DE LA LIBERACION DOMINICANA Y ALIADOS	PLD	19,177	69.79%
01 PARTIDO REVOLUCIONARIO DOMINICANO	PRD	1,078	3.92%
02 PARTIDO DE LA LIBERACION DOMINICANA	PLD	12,618	45.92%
04 PARTIDO MOVIMIENTO DEMOCRATICO ALTERNATIVO	MODA	395	1.44%
05 BLOQUE INSTITUCIONAL SOCIAL DEMOCRATA	BIS	171	0.62%
11 PARTIDO CIVICO RENOVADOR	PCR	176	0.64%
12 PARTIDO DE LOS TRABAJADORES DOMINICANOS	PTD	35	0.13%
13 PARTIDO POPULAR CRISTIANO	PPC	4,027	14.65%
14 PARTIDO DE ACCION LIBERAL	PAL	100	0.36%
16 PARTIDO SOCIALISTA VERDE	PASOVE	73	0.27%
18 PARTIDO DEMOCRATA INSTITUCIONAL	PDI	355	1.29%
19 PARTIDO LIBERAL REFORMISTA	PLR	44	0.16%
20 PARTIDO DEMOCRATA POPULAR	PDP	63	0.23%
24 PARTIDO NACIONAL VOLUNTAD CIUDADANA	PNVC	15	0.05%
25 PARTIDO REVOLUCIONARIO INDEPENDIENTE	PRI	27	0.10%
07 PARTIDO QUISQUEYANO DEMOCRATA CRISTIANO	PQDC	30	0.11%
08 PARTIDO UNION DEMOCRATA CRISTIANA	UDC	15	0.05%
10 FUERZA NACIONAL PROGRESISTA	FNP	40	0.15%
15 PARTIDO REVOLUCIONARIO MODERNO Y ALIADOS	PRM	8,060	29.33%
03 PARTIDO REFORMISTA SOCIAL CRISTIANO	PRSC	2,174	7.91%
09 PARTIDO HUMANISTA DOMINICANO	PHD	174	0.63%
15 PARTIDO REVOLUCIONARIO MODERNO	PRM	4,653	16.93%
17 PARTIDO DE UNIDAD NACIONAL	PUN	916	3.33%
21 PARTIDO DOMINICANOS POR EL CAMBIO	DXC	84	0.31%
22 FRENTE AMPLIO	FRENTE AMPLIO	59	0.21%
23 ALIANZA POR LA DEMOCRACIA Y ALIADOS	APD	49	0.18%
06 PARTIDO REVOLUCIONARIO SOCIAL DEMOCRATA	PRSD	20	0.07%
23 ALIANZA POR LA DEMOCRACIA	APD	29	0.11%
26 PARTIDO ALIANZA PAIS	ALPAIS	108	0.39%



JUNTA CENTRAL ELECTORAL
ELECCIONES ORDINARIAS GENERALES PRESIDENCIALES,
CONGRESUALES Y MUNICIPALES DEL 15 DE MAYO DEL 2016
CONGRESUAL
RELACION GENERAL DEFINITIVA DEL COMPUTO ELECTORAL




Provincia : **13 LA ROMANA**

TOTAL DE COLEGIOS	:	360	TOTAL DE INSCRITOS	:	161,644		
COLEGIOS COMPUTADOS	:	360	100.00%	VOTOS VALIDOS	:	112,044	95.67%
COLEGIOS FALTANTES	:	0	0.00%	VOTOS NULOS	:	5,068	4.33%
				VOTOS OBSERVADOS	:	0	0.00%
				VOTOS EMITIDOS	:	117,112	72.45%

PARTIDOS POLITICOS	SIGLAS PARTIDOS	VOTOS VALIDOS	% SOBRE VALIDOS
02 PARTIDO DE LA LIBERACION DOMINICANA Y ALIADOS	PLD	52,906	47.22%
01 PARTIDO REVOLUCIONARIO DOMINICANO	PRD	6,293	5.62%
02 PARTIDO DE LA LIBERACION DOMINICANA	PLD	38,972	34.78%
04 PARTIDO MOVIMIENTO DEMOCRATICO ALTERNATIVO	MODA	1,624	1.45%
05 BLOQUE INSTITUCIONAL SOCIAL DEMOCRATA	BIS	1,388	1.24%
11 PARTIDO CIVICO RENOVADOR	PCR	1,239	1.11%
12 PARTIDO DE LOS TRABAJADORES DOMINICANOS	PTD	436	0.39%
13 PARTIDO POPULAR CRISTIANO	PPC	269	0.24%
14 PARTIDO DE ACCION LIBERAL	PAL	346	0.31%
16 PARTIDO SOCIALISTA VERDE	PASOVE	555	0.50%
18 PARTIDO DEMOCRATA INSTITUCIONAL	PDI	383	0.34%
19 PARTIDO LIBERAL REFORMISTA	PLR	632	0.56%
20 PARTIDO DEMOCRATA POPULAR	PDP	274	0.24%
24 PARTIDO NACIONAL VOLUNTAD CIUDADANA	PNVC	237	0.21%
25 PARTIDO REVOLUCIONARIO INDEPENDIENTE	PRI	258	0.23%
03 PARTIDO REFORMISTA SOCIAL CRISTIANO Y ALIADOS	PRSC	45,243	40.38%
03 PARTIDO REFORMISTA SOCIAL CRISTIANO	PRSC	26,594	23.74%
09 PARTIDO HUMANISTA DOMINICANO	PHD	2,057	1.84%
15 PARTIDO REVOLUCIONARIO MODERNO	PRM	11,696	10.44%
17 PARTIDO DE UNIDAD NACIONAL	PUN	3,093	2.76%
21 PARTIDO DOMINICANOS POR EL CAMBIO	DXC	1,185	1.06%
22 FRENTE AMPLIO	FRENTE AMPLIO	618	0.55%
06 PARTIDO REVOLUCIONARIO SOCIAL DEMOCRATA	PRSD	1,274	1.14%
07 PARTIDO QUISQUEYANO DEMOCRATA CRISTIANO	PQDC	8,333	7.44%
08 PARTIDO UNION DEMOCRATA CRISTIANA	UDC	370	0.33%
10 FUERZA NACIONAL PROGRESISTA	FNP	1,939	1.73%
23 ALIANZA POR LA DEMOCRACIA	APD	628	0.56%
26 PARTIDO ALIANZA PAIS	ALPAIS	1,351	1.21%



JUNTA CENTRAL ELECTORAL
ELECCIONES ORDINARIAS GENERALES PRESIDENCIALES,
CONGRESUALES Y MUNICIPALES DEL 15 DE MAYO DEL 2016
CONGRESUAL
RELACION GENERAL DEFINITIVA DEL COMPUTO ELECTORAL



Provincia : **14 LA VEGA**

TOTAL DE COLEGIOS	:	664	TOTAL DE INSCRITOS	:	285,150		
COLEGIOS COMPUTADOS	:	664	100.00%	VOTOS VALIDOS	:	195,747	95.26%
COLEGIOS FALTANTES	:	0	0.00%	VOTOS NULOS	:	9,745	4.74%
				VOTOS OBSERVADOS	:	0	0.00%
				VOTOS EMITIDOS	:	205,492	72.06%

PARTIDOS POLITICOS	SIGLAS PARTIDOS	VOTOS VALIDOS	% SOBRE VALIDOS
02 PARTIDO DE LA LIBERACION DOMINICANA Y ALIADOS	PLD	108,732	55.55%
01 PARTIDO REVOLUCIONARIO DOMINICANO	PRD	11,381	5.81%
02 PARTIDO DE LA LIBERACION DOMINICANA	PLD	83,099	42.45%
04 PARTIDO MOVIMIENTO DEMOCRATICO ALTERNATIVO	MODA	3,720	1.90%
05 BLOQUE INSTITUCIONAL SOCIAL DEMOCRATA	BIS	2,614	1.34%
11 PARTIDO CIVICO RENOVADOR	PCR	2,282	1.17%
12 PARTIDO DE LOS TRABAJADORES DOMINICANOS	PTD	1,129	0.58%
13 PARTIDO POPULAR CRISTIANO	PPC	371	0.19%
14 PARTIDO DE ACCION LIBERAL	PAL	924	0.47%
16 PARTIDO SOCIALISTA VERDE	PASOVE	929	0.47%
18 PARTIDO DEMOCRATA INSTITUCIONAL	PDI	699	0.36%
19 PARTIDO LIBERAL REFORMISTA	PLR	351	0.18%
20 PARTIDO DEMOCRATA POPULAR	PDP	506	0.26%
24 PARTIDO NACIONAL VOLUNTAD CIUDADANA	PNVC	379	0.19%
25 PARTIDO REVOLUCIONARIO INDEPENDIENTE	PRI	348	0.18%
03 PARTIDO REFORMISTA SOCIAL CRISTIANO Y ALIADOS	PRSC	80,439	41.09%
03 PARTIDO REFORMISTA SOCIAL CRISTIANO	PRSC	30,968	15.82%
09 PARTIDO HUMANISTA DOMINICANO	PHD	2,880	1.47%
15 PARTIDO REVOLUCIONARIO MODERNO	PRM	35,221	17.99%
17 PARTIDO DE UNIDAD NACIONAL	PUN	7,945	4.06%
21 PARTIDO DOMINICANOS POR EL CAMBIO	DXC	1,812	0.93%
22 FRENTE AMPLIO	FRENTE AMPLIO	1,613	0.82%
07 PARTIDO QUISQUEYANO DEMOCRATA CRISTIANO	PQDC	1,146	0.59%
08 PARTIDO UNION DEMOCRATA CRISTIANA	UDC	1,675	0.86%
10 FUERZA NACIONAL PROGRESISTA	FNP	273	0.14%
23 ALIANZA POR LA DEMOCRACIA Y ALIADOS	APD	814	0.42%
06 PARTIDO REVOLUCIONARIO SOCIAL DEMOCRATA	PRSD	636	0.32%
23 ALIANZA POR LA DEMOCRACIA	APD	178	0.09%
26 PARTIDO ALIANZA PAIS	ALPAIS	2,668	1.36%



JUNTA CENTRAL ELECTORAL
ELECCIONES ORDINARIAS GENERALES PRESIDENCIALES,
CONGRESUALES Y MUNICIPALES DEL 15 DE MAYO DEL 2016
CONGRESUAL
RELACION GENERAL DEFINITIVA DEL COMPUTO ELECTORAL



Provincia : **14 LA VEGA**

Circunscripción : **1**

TOTAL DE COLEGIOS	:	461	TOTAL DE INSCRITOS	:	198,183		
COLEGIOS COMPUTADOS	:	461	100.00%	VOTOS VALIDOS	:	135,929	95.30%
COLEGIOS FALTANTES	:	0	0.00%	VOTOS NULOS	:	6,701	4.70%
				VOTOS OBSERVADOS	:	0	0.00%
				VOTOS EMITIDOS	:	142,630	71.97%

PARTIDOS POLITICOS	SIGLAS PARTIDOS	VOTOS VALIDOS	% SOBRE VALIDOS
02 PARTIDO DE LA LIBERACION DOMINICANA Y ALIADOS	PLD	77,181	56.78%
01 PARTIDO REVOLUCIONARIO DOMINICANO	PRD	8,147	5.99%
02 PARTIDO DE LA LIBERACION DOMINICANA	PLD	58,854	43.30%
04 PARTIDO MOVIMIENTO DEMOCRATICO ALTERNATIVO	MODA	2,888	2.12%
05 BLOQUE INSTITUCIONAL SOCIAL DEMOCRATA	BIS	1,915	1.41%
11 PARTIDO CIVICO RENOVADOR	PCR	1,686	1.24%
12 PARTIDO DE LOS TRABAJADORES DOMINICANOS	PTD	751	0.55%
13 PARTIDO POPULAR CRISTIANO	PPC	273	0.20%
14 PARTIDO DE ACCION LIBERAL	PAL	328	0.24%
16 PARTIDO SOCIALISTA VERDE	PASOVE	669	0.49%
18 PARTIDO DEMOCRATA INSTITUCIONAL	PDI	510	0.38%
19 PARTIDO LIBERAL REFORMISTA	PLR	253	0.19%
20 PARTIDO DEMOCRATA POPULAR	PDP	361	0.27%
24 PARTIDO NACIONAL VOLUNTAD CIUDADANA	PNVC	277	0.20%
25 PARTIDO REVOLUCIONARIO INDEPENDIENTE	PRI	269	0.20%
03 PARTIDO REFORMISTA SOCIAL CRISTIANO Y ALIADOS	PRSC	54,239	39.90%
03 PARTIDO REFORMISTA SOCIAL CRISTIANO	PRSC	14,985	11.02%
09 PARTIDO HUMANISTA DOMINICANO	PHD	1,945	1.43%
15 PARTIDO REVOLUCIONARIO MODERNO	PRM	28,779	21.17%
17 PARTIDO DE UNIDAD NACIONAL	PUN	5,871	4.32%
21 PARTIDO DOMINICANOS POR EL CAMBIO	DXC	1,460	1.07%
22 FRENTE AMPLIO	FRENTE AMPLIO	1,199	0.88%
07 PARTIDO QUISQUEYANO DEMOCRATA CRISTIANO	PQDC	858	0.63%
08 PARTIDO UNION DEMOCRATA CRISTIANA	UDC	456	0.34%
10 FUERZA NACIONAL PROGRESISTA	FNP	273	0.20%
23 ALIANZA POR LA DEMOCRACIA Y ALIADOS	APD	509	0.37%
06 PARTIDO REVOLUCIONARIO SOCIAL DEMOCRATA	PRSD	431	0.32%
23 ALIANZA POR LA DEMOCRACIA	APD	78	0.06%
26 PARTIDO ALIANZA PAIS	ALPAIS	2,413	1.78%



JUNTA CENTRAL ELECTORAL
ELECCIONES ORDINARIAS GENERALES PRESIDENCIALES,
CONGRESUALES Y MUNICIPALES DEL 15 DE MAYO DEL 2016
CONGRESUAL
RELACION GENERAL DEFINITIVA DEL COMPUTO ELECTORAL

C

Provincia : **14 LA VEGA**


Circunscripción : **2**

TOTAL DE COLEGIOS	:	203	TOTAL DE INSCRITOS	:	86,967		
COLEGIOS COMPUTADOS	:	203	100.00%	VOTOS VALIDOS	:	59,818	95.16%
COLEGIOS FALTANTES	:	0	0.00%	VOTOS NULOS	:	3,044	4.84%
				VOTOS OBSERVADOS	:	0	0.00%
				VOTOS EMITIDOS	:	62,862	72.28%

PARTIDOS POLITICOS	SIGLAS PARTIDOS	VOTOS VALIDOS	% SOBRE VALIDOS
02 PARTIDO DE LA LIBERACION DOMINICANA Y ALIADOS	PLD	31,551	52.74%
01 PARTIDO REVOLUCIONARIO DOMINICANO	PRD	3,234	5.41%
02 PARTIDO DE LA LIBERACION DOMINICANA	PLD	24,245	40.53%
04 PARTIDO MOVIMIENTO DEMOCRATICO ALTERNATIVO	MODA	832	1.39%
05 BLOQUE INSTITUCIONAL SOCIAL DEMOCRATA	BIS	699	1.17%
11 PARTIDO CIVICO RENOVADOR	PCR	596	1.00%
12 PARTIDO DE LOS TRABAJADORES DOMINICANOS	PTD	378	0.63%
13 PARTIDO POPULAR CRISTIANO	PPC	98	0.16%
14 PARTIDO DE ACCION LIBERAL	PAL	596	1.00%
16 PARTIDO SOCIALISTA VERDE	PASOVE	260	0.43%
18 PARTIDO DEMOCRATA INSTITUCIONAL	PDI	189	0.32%
19 PARTIDO LIBERAL REFORMISTA	PLR	98	0.16%
20 PARTIDO DEMOCRATA POPULAR	PDP	145	0.24%
24 PARTIDO NACIONAL VOLUNTAD CIUDADANA	PNVC	102	0.17%
25 PARTIDO REVOLUCIONARIO INDEPENDIENTE	PRI	79	0.13%
03 PARTIDO REFORMISTA SOCIAL CRISTIANO Y ALIADOS	PRSC	26,200	43.80%
03 PARTIDO REFORMISTA SOCIAL CRISTIANO	PRSC	15,983	26.72%
09 PARTIDO HUMANISTA DOMINICANO	PHD	935	1.56%
15 PARTIDO REVOLUCIONARIO MODERNO	PRM	6,442	10.77%
17 PARTIDO DE UNIDAD NACIONAL	PUN	2,074	3.47%
21 PARTIDO DOMINICANOS POR EL CAMBIO	DXC	352	0.59%
22 FRENTE AMPLIO	FRENTE AMPLIO	414	0.69%
07 PARTIDO QUISQUEYANO DEMOCRATA CRISTIANO	PQDC	288	0.48%
08 PARTIDO UNION DEMOCRATA CRISTIANA	UDC	1,219	2.04%
23 ALIANZA POR LA DEMOCRACIA Y ALIADOS	APD	305	0.51%
06 PARTIDO REVOLUCIONARIO SOCIAL DEMOCRATA	PRSD	205	0.34%
23 ALIANZA POR LA DEMOCRACIA	APD	100	0.17%
26 PARTIDO ALIANZA PAIS	ALPAIS	255	0.43%



JUNTA CENTRAL ELECTORAL
ELECCIONES ORDINARIAS GENERALES PRESIDENCIALES,
CONGRESUALES Y MUNICIPALES DEL 15 DE MAYO DEL 2016
CONGRESUAL
RELACION GENERAL DEFINITIVA DEL COMPUTO ELECTORAL




Provincia : **15 MARIA TRINIDAD SANCHEZ**

TOTAL DE COLEGIOS	:	269	TOTAL DE INSCRITOS	:	101,002		
COLEGIOS COMPUTADOS	:	269	100.00%	VOTOS VALIDOS	:	73,500	96.04%
COLEGIOS FALTANTES	:	0	0.00%	VOTOS NULOS	:	3,032	3.96%
				VOTOS OBSERVADOS	:	0	0.00%
				VOTOS EMITIDOS	:	76,532	75.77%

PARTIDOS POLITICOS	SIGLAS PARTIDOS	VOTOS VALIDOS	% SOBRE VALIDOS
02 PARTIDO DE LA LIBERACION DOMINICANA Y ALIADOS	PLD	37,535	51.07%
01 PARTIDO REVOLUCIONARIO DOMINICANO	PRD	4,252	5.79%
02 PARTIDO DE LA LIBERACION DOMINICANA	PLD	29,598	40.27%
04 PARTIDO MOVIMIENTO DEMOCRATICO ALTERNATIVO	MODA	856	1.16%
05 BLOQUE INSTITUCIONAL SOCIAL DEMOCRATA	BIS	681	0.93%
11 PARTIDO CIVICO RENOVADOR	PCR	824	1.12%
12 PARTIDO DE LOS TRABAJADORES DOMINICANOS	PTD	165	0.22%
13 PARTIDO POPULAR CRISTIANO	PPC	92	0.13%
14 PARTIDO DE ACCION LIBERAL	PAL	95	0.13%
16 PARTIDO SOCIALISTA VERDE	PASOVE	281	0.38%
18 PARTIDO DEMOCRATA INSTITUCIONAL	PDI	229	0.31%
19 PARTIDO LIBERAL REFORMISTA	PLR	150	0.20%
20 PARTIDO DEMOCRATA POPULAR	PDP	122	0.17%
24 PARTIDO NACIONAL VOLUNTAD CIUDADANA	PNVC	106	0.14%
25 PARTIDO REVOLUCIONARIO INDEPENDIENTE	PRI	84	0.11%
06 PARTIDO REVOLUCIONARIO SOCIAL DEMOCRATA Y ALIADOS	PRSD	444	0.60%
06 PARTIDO REVOLUCIONARIO SOCIAL DEMOCRATA	PRSD	367	0.50%
23 ALIANZA POR LA DEMOCRACIA	APD	77	0.10%
07 PARTIDO QUISQUEYANO DEMOCRATA CRISTIANO	PQDC	115	0.16%
08 PARTIDO UNION DEMOCRATA CRISTIANA	UDC	141	0.19%
10 FUERZA NACIONAL PROGRESISTA	FNP	137	0.19%
15 PARTIDO REVOLUCIONARIO MODERNO Y ALIADOS	PRM	34,998	47.62%
03 PARTIDO REFORMISTA SOCIAL CRISTIANO	PRSC	3,905	5.31%
09 PARTIDO HUMANISTA DOMINICANO	PHD	1,517	2.06%
15 PARTIDO REVOLUCIONARIO MODERNO	PRM	23,984	32.63%
17 PARTIDO DE UNIDAD NACIONAL	PUN	4,443	6.04%
21 PARTIDO DOMINICANOS POR EL CAMBIO	DXC	580	0.79%
22 FRENTE AMPLIO	FRENTE AMPLIO	569	0.77%
26 PARTIDO ALIANZA PAIS	ALPAIS	130	0.18%



JUNTA CENTRAL ELECTORAL
ELECCIONES ORDINARIAS GENERALES PRESIDENCIALES,
CONGRESUALES Y MUNICIPALES DEL 15 DE MAYO DEL 2016
CONGRESUAL
RELACION GENERAL DEFINITIVA DEL COMPUTO ELECTORAL




Provincia : **16 MONSEÑOR NOUEL**

TOTAL DE COLEGIOS	:	300	TOTAL DE INSCRITOS	:	128,280		
COLEGIOS COMPUTADOS	:	300	100.00%	VOTOS VALIDOS	:	87,774	96.01%
COLEGIOS FALTANTES	:	0	0.00%	VOTOS NULOS	:	3,650	3.99%
				VOTOS OBSERVADOS	:	0	0.00%
				VOTOS EMITIDOS	:	91,424	71.27%

PARTIDOS POLITICOS	SIGLAS PARTIDOS	VOTOS VALIDOS	% SOBRE VALIDOS
02 PARTIDO DE LA LIBERACION DOMINICANA Y ALIADOS	PLD	46,435	52.90%
01 PARTIDO REVOLUCIONARIO DOMINICANO	PRD	4,577	5.21%
02 PARTIDO DE LA LIBERACION DOMINICANA	PLD	35,209	40.11%
04 PARTIDO MOVIMIENTO DEMOCRATICO ALTERNATIVO	MODA	955	1.09%
05 BLOQUE INSTITUCIONAL SOCIAL DEMOCRATA	BIS	1,058	1.21%
11 PARTIDO CIVICO RENOVADOR	PCR	843	0.96%
12 PARTIDO DE LOS TRABAJADORES DOMINICANOS	PTD	1,419	1.62%
13 PARTIDO POPULAR CRISTIANO	PPC	217	0.25%
14 PARTIDO DE ACCION LIBERAL	PAL	166	0.19%
16 PARTIDO SOCIALISTA VERDE	PASOVE	461	0.53%
18 PARTIDO DEMOCRATA INSTITUCIONAL	PDI	298	0.34%
19 PARTIDO LIBERAL REFORMISTA	PLR	713	0.81%
20 PARTIDO DEMOCRATA POPULAR	PDP	209	0.24%
24 PARTIDO NACIONAL VOLUNTAD CIUDADANA	PNVC	204	0.23%
25 PARTIDO REVOLUCIONARIO INDEPENDIENTE	PRI	106	0.12%
03 PARTIDO REFORMISTA SOCIAL CRISTIANO Y ALIADOS	PRSC	40,013	45.59%
03 PARTIDO REFORMISTA SOCIAL CRISTIANO	PRSC	10,006	11.40%
09 PARTIDO HUMANISTA DOMINICANO	PHD	1,083	1.23%
15 PARTIDO REVOLUCIONARIO MODERNO	PRM	22,111	25.19%
17 PARTIDO DE UNIDAD NACIONAL	PUN	4,572	5.21%
21 PARTIDO DOMINICANOS POR EL CAMBIO	DXC	1,321	1.51%
22 FRENTE AMPLIO	FRENTE AMPLIO	920	1.05%
06 PARTIDO REVOLUCIONARIO SOCIAL DEMOCRATA Y ALIADOS	PRSD	200	0.23%
06 PARTIDO REVOLUCIONARIO SOCIAL DEMOCRATA	PRSD	135	0.15%
23 ALIANZA POR LA DEMOCRACIA	APD	65	0.07%
07 PARTIDO QUISQUEYANO DEMOCRATA CRISTIANO	PQDC	203	0.23%
08 PARTIDO UNION DEMOCRATA CRISTIANA	UDC	396	0.45%
26 PARTIDO ALIANZA PAIS	ALPAIS	527	0.60%



JUNTA CENTRAL ELECTORAL
ELECCIONES ORDINARIAS GENERALES PRESIDENCIALES,
CONGRESUALES Y MUNICIPALES DEL 15 DE MAYO DEL 2016
CONGRESUAL
RELACION GENERAL DEFINITIVA DEL COMPUTO ELECTORAL




Provincia : **17 MONTE CRISTI**

TOTAL DE COLEGIOS	:	184	TOTAL DE INSCRITOS	:	75,441		
COLEGIOS COMPUTADOS	:	184	100.00%	VOTOS VALIDOS	:	56,293	95.71%
COLEGIOS FALTANTES	:	0	0.00%	VOTOS NULOS	:	2,523	4.29%
				VOTOS OBSERVADOS	:	0	0.00%
				VOTOS EMITIDOS	:	58,816	77.96%

PARTIDOS POLITICOS	SIGLAS PARTIDOS	VOTOS VALIDOS	% SOBRE VALIDOS
02 PARTIDO DE LA LIBERACION DOMINICANA Y ALIADOS	PLD	32,658	58.01%
01 PARTIDO REVOLUCIONARIO DOMINICANO	PRD	4,805	8.54%
02 PARTIDO DE LA LIBERACION DOMINICANA	PLD	23,913	42.48%
04 PARTIDO MOVIMIENTO DEMOCRATICO ALTERNATIVO	MODA	1,033	1.84%
05 BLOQUE INSTITUCIONAL SOCIAL DEMOCRATA	BIS	1,293	2.30%
11 PARTIDO CIVICO RENOVADOR	PCR	457	0.81%
12 PARTIDO DE LOS TRABAJADORES DOMINICANOS	PTD	208	0.37%
13 PARTIDO POPULAR CRISTIANO	PPC	110	0.20%
14 PARTIDO DE ACCION LIBERAL	PAL	96	0.17%
16 PARTIDO SOCIALISTA VERDE	PASOVE	193	0.34%
18 PARTIDO DEMOCRATA INSTITUCIONAL	PDI	196	0.35%
19 PARTIDO LIBERAL REFORMISTA	PLR	94	0.17%
20 PARTIDO DEMOCRATA POPULAR	PDP	96	0.17%
24 PARTIDO NACIONAL VOLUNTAD CIUDADANA	PNVC	66	0.12%
25 PARTIDO REVOLUCIONARIO INDEPENDIENTE	PRI	98	0.17%
03 PARTIDO REFORMISTA SOCIAL CRISTIANO	PRSC	21,280	37.80%
07 PARTIDO QUISQUEYANO DEMOCRATA CRISTIANO	PQDC	96	0.17%
08 PARTIDO UNION DEMOCRATA CRISTIANA	UDC	472	0.84%
15 PARTIDO REVOLUCIONARIO MODERNO Y ALIADOS	PRM	1,395	2.48%
09 PARTIDO HUMANISTA DOMINICANO	PHD	31	0.06%
15 PARTIDO REVOLUCIONARIO MODERNO	PRM	1,171	2.08%
17 PARTIDO DE UNIDAD NACIONAL	PUN	88	0.16%
21 PARTIDO DOMINICANOS POR EL CAMBIO	DXC	82	0.15%
22 FRENTE AMPLIO	FRENTE AMPLIO	23	0.04%
23 ALIANZA POR LA DEMOCRACIA Y ALIADOS	APD	207	0.37%
06 PARTIDO REVOLUCIONARIO SOCIAL DEMOCRATA	PRSD	140	0.25%
23 ALIANZA POR LA DEMOCRACIA	APD	67	0.12%
26 PARTIDO ALIANZA PAIS	ALPAIS	185	0.33%



JUNTA CENTRAL ELECTORAL
ELECCIONES ORDINARIAS GENERALES PRESIDENCIALES,
CONGRESUALES Y MUNICIPALES DEL 15 DE MAYO DEL 2016
CONGRESUAL
RELACION GENERAL DEFINITIVA DEL COMPUTO ELECTORAL




Provincia : **18 MONTE PLATA**

TOTAL DE COLEGIOS	:	301	TOTAL DE INSCRITOS	:	122,128
COLEGIOS COMPUTADOS	:	301 100.00%	VOTOS VALIDOS	:	90,279 94.63%
COLEGIOS FALTANTES	:	0 0.00%	VOTOS NULOS	:	5,121 5.37%
			VOTOS OBSERVADOS	:	0 0.00%
			VOTOS EMITIDOS	:	95,400 78.11%

PARTIDOS POLITICOS	SIGLAS PARTIDOS	VOTOS VALIDOS	% SOBRE VALIDOS
02 PARTIDO DE LA LIBERACION DOMINICANA Y ALIADOS	PLD	58,506	64.81%
01 PARTIDO REVOLUCIONARIO DOMINICANO	PRD	5,906	6.54%
02 PARTIDO DE LA LIBERACION DOMINICANA	PLD	43,687	48.39%
04 PARTIDO MOVIMIENTO DEMOCRATICO ALTERNATIVO	MODA	2,688	2.98%
05 BLOQUE INSTITUCIONAL SOCIAL DEMOCRATA	BIS	1,891	2.09%
11 PARTIDO CIVICO RENOVADOR	PCR	1,244	1.38%
12 PARTIDO DE LOS TRABAJADORES DOMINICANOS	PTD	542	0.60%
13 PARTIDO POPULAR CRISTIANO	PPC	284	0.31%
14 PARTIDO DE ACCION LIBERAL	PAL	257	0.28%
16 PARTIDO SOCIALISTA VERDE	PASOVE	634	0.70%
18 PARTIDO DEMOCRATA INSTITUCIONAL	PDI	465	0.52%
19 PARTIDO LIBERAL REFORMISTA	PLR	244	0.27%
20 PARTIDO DEMOCRATA POPULAR	PDP	273	0.30%
24 PARTIDO NACIONAL VOLUNTAD CIUDADANA	PNVC	213	0.24%
25 PARTIDO REVOLUCIONARIO INDEPENDIENTE	PRI	178	0.20%
06 PARTIDO REVOLUCIONARIO SOCIAL DEMOCRATA Y ALIADOS	PRSD	275	0.30%
06 PARTIDO REVOLUCIONARIO SOCIAL DEMOCRATA	PRSD	178	0.20%
23 ALIANZA POR LA DEMOCRACIA	APD	97	0.11%
07 PARTIDO QUISQUEYANO DEMOCRATA CRISTIANO	PQDC	225	0.25%
08 PARTIDO UNION DEMOCRATA CRISTIANA	UDC	135	0.15%
15 PARTIDO REVOLUCIONARIO MODERNO Y ALIADOS	PRM	29,949	33.17%
03 PARTIDO REFORMISTA SOCIAL CRISTIANO	PRSC	3,434	3.80%
09 PARTIDO HUMANISTA DOMINICANO	PHD	927	1.03%
15 PARTIDO REVOLUCIONARIO MODERNO	PRM	19,877	22.02%
17 PARTIDO DE UNIDAD NACIONAL	PUN	4,565	5.06%
21 PARTIDO DOMINICANOS POR EL CAMBIO	DXC	679	0.75%
22 FRENTE AMPLIO	FRENTE AMPLIO	467	0.52%
26 PARTIDO ALIANZA PAIS	ALPAIS	1,189	1.32%



JUNTA CENTRAL ELECTORAL
ELECCIONES ORDINARIAS GENERALES PRESIDENCIALES,
CONGRESUALES Y MUNICIPALES DEL 15 DE MAYO DEL 2016
CONGRESUAL
RELACION GENERAL DEFINITIVA DEL COMPUTO ELECTORAL




Provincia : **19 PEDERNALES**

TOTAL DE COLEGIOS	:	42	TOTAL DE INSCRITOS	:	17,895		
COLEGIOS COMPUTADOS	:	42	100.00%	VOTOS VALIDOS	:	13,583	96.05%
COLEGIOS FALTANTES	:	0	0.00%	VOTOS NULOS	:	559	3.95%
				VOTOS OBSERVADOS	:	0	0.00%
				VOTOS EMITIDOS	:	14,142	79.03%

PARTIDOS POLITICOS	SIGLAS PARTIDOS	VOTOS VALIDOS	% SOBRE VALIDOS
02 PARTIDO DE LA LIBERACION DOMINICANA Y ALIADOS	PLD	7,948	58.51%
01 PARTIDO REVOLUCIONARIO DOMINICANO	PRD	1,167	8.59%
02 PARTIDO DE LA LIBERACION DOMINICANA	PLD	6,195	45.61%
04 PARTIDO MOVIMIENTO DEMOCRATICO ALTERNATIVO	MODA	139	1.02%
05 BLOQUE INSTITUCIONAL SOCIAL DEMOCRATA	BIS	158	1.16%
11 PARTIDO CIVICO RENOVADOR	PCR	79	0.58%
12 PARTIDO DE LOS TRABAJADORES DOMINICANOS	PTD	24	0.18%
13 PARTIDO POPULAR CRISTIANO	PPC	18	0.13%
14 PARTIDO DE ACCION LIBERAL	PAL	18	0.13%
16 PARTIDO SOCIALISTA VERDE	PASOVE	38	0.28%
18 PARTIDO DEMOCRATA INSTITUCIONAL	PDI	31	0.23%
19 PARTIDO LIBERAL REFORMISTA	PLR	17	0.13%
20 PARTIDO DEMOCRATA POPULAR	PDP	18	0.13%
24 PARTIDO NACIONAL VOLUNTAD CIUDADANA	PNVC	12	0.09%
25 PARTIDO REVOLUCIONARIO INDEPENDIENTE	PRI	34	0.25%
06 PARTIDO REVOLUCIONARIO SOCIAL DEMOCRATA Y ALIADOS	PRSD	44	0.32%
06 PARTIDO REVOLUCIONARIO SOCIAL DEMOCRATA	PRSD	37	0.27%
23 ALIANZA POR LA DEMOCRACIA	APD	7	0.05%
07 PARTIDO QUISQUEYANO DEMOCRATA CRISTIANO	PQDC	14	0.10%
08 PARTIDO UNION DEMOCRATA CRISTIANA	UDC	148	1.09%
15 PARTIDO REVOLUCIONARIO MODERNO Y ALIADOS	PRM	5,416	39.87%
03 PARTIDO REFORMISTA SOCIAL CRISTIANO	PRSC	757	5.57%
09 PARTIDO HUMANISTA DOMINICANO	PHD	221	1.63%
15 PARTIDO REVOLUCIONARIO MODERNO	PRM	3,467	25.52%
17 PARTIDO DE UNIDAD NACIONAL	PUN	791	5.82%
21 PARTIDO DOMINICANOS POR EL CAMBIO	DXC	123	0.91%
22 FRENTE AMPLIO	FRENTE AMPLIO	57	0.42%
26 PARTIDO ALIANZA PAIS	ALPAIS	13	0.10%



JUNTA CENTRAL ELECTORAL
ELECCIONES ORDINARIAS GENERALES PRESIDENCIALES,
CONGRESUALES Y MUNICIPALES DEL 15 DE MAYO DEL 2016
CONGRESUAL
RELACION GENERAL DEFINITIVA DEL COMPUTO ELECTORAL




Provincia : **20 PERAVIA**

TOTAL DE COLEGIOS	:	299	TOTAL DE INSCRITOS	:	124,957		
COLEGIOS COMPUTADOS	:	299	100.00%	VOTOS VALIDOS	:	84,082	95.86%
COLEGIOS FALTANTES	:	0	0.00%	VOTOS NULOS	:	3,628	4.14%
				VOTOS OBSERVADOS	:	0	0.00%
				VOTOS EMITIDOS	:	87,710	70.19%

PARTIDOS POLITICOS	SIGLAS PARTIDOS	VOTOS VALIDOS	% SOBRE VALIDOS
02 PARTIDO DE LA LIBERACION DOMINICANA Y ALIADOS	PLD	45,456	54.06%
01 PARTIDO REVOLUCIONARIO DOMINICANO	PRD	9,516	11.32%
02 PARTIDO DE LA LIBERACION DOMINICANA	PLD	30,463	36.23%
04 PARTIDO MOVIMIENTO DEMOCRATICO ALTERNATIVO	MODA	1,393	1.66%
05 BLOQUE INSTITUCIONAL SOCIAL DEMOCRATA	BIS	978	1.16%
11 PARTIDO CIVICO RENOVADOR	PCR	548	0.65%
13 PARTIDO POPULAR CRISTIANO	PPC	774	0.92%
14 PARTIDO DE ACCION LIBERAL	PAL	118	0.14%
16 PARTIDO SOCIALISTA VERDE	PASOVE	438	0.52%
18 PARTIDO DEMOCRATA INSTITUCIONAL	PDI	416	0.49%
19 PARTIDO LIBERAL REFORMISTA	PLR	263	0.31%
20 PARTIDO DEMOCRATA POPULAR	PDP	193	0.23%
24 PARTIDO NACIONAL VOLUNTAD CIUDADANA	PNVC	190	0.23%
25 PARTIDO REVOLUCIONARIO INDEPENDIENTE	PRI	166	0.20%
07 PARTIDO QUISQUEYANO DEMOCRATA CRISTIANO	PQDC	228	0.27%
08 PARTIDO UNION DEMOCRATA CRISTIANA	UDC	310	0.37%
12 PARTIDO DE LOS TRABAJADORES DOMINICANOS	PTD	289	0.34%
15 PARTIDO REVOLUCIONARIO MODERNO Y ALIADOS	PRM	37,283	44.34%
03 PARTIDO REFORMISTA SOCIAL CRISTIANO	PRSC	5,117	6.09%
09 PARTIDO HUMANISTA DOMINICANO	PHD	2,301	2.74%
15 PARTIDO REVOLUCIONARIO MODERNO	PRM	21,480	25.55%
17 PARTIDO DE UNIDAD NACIONAL	PUN	6,620	7.87%
21 PARTIDO DOMINICANOS POR EL CAMBIO	DXC	772	0.92%
22 FRENTE AMPLIO	FRENTE AMPLIO	993	1.18%
23 ALIANZA POR LA DEMOCRACIA Y ALIADOS	APD	135	0.16%
06 PARTIDO REVOLUCIONARIO SOCIAL DEMOCRATA	PRSD	87	0.10%
23 ALIANZA POR LA DEMOCRACIA	APD	48	0.06%
26 PARTIDO ALIANZA PAIS	ALPAIS	381	0.45%



JUNTA CENTRAL ELECTORAL
ELECCIONES ORDINARIAS GENERALES PRESIDENCIALES,
CONGRESUALES Y MUNICIPALES DEL 15 DE MAYO DEL 2016
CONGRESUAL
RELACION GENERAL DEFINITIVA DEL COMPUTO ELECTORAL




Provincia : **21 PUERTO PLATA**

TOTAL DE COLEGIOS	:	573	TOTAL DE INSCRITOS	:	227,231		
COLEGIOS COMPUTADOS	:	573	100.00%	VOTOS VALIDOS	:	165,251	97.78%
COLEGIOS FALTANTES	:	0	0.00%	VOTOS NULOS	:	3,753	2.22%
				VOTOS OBSERVADOS	:	0	0.00%
				VOTOS EMITIDOS	:	169,004	74.38%

PARTIDOS POLITICOS	SIGLAS PARTIDOS	VOTOS VALIDOS	% SOBRE VALIDOS
02 PARTIDO DE LA LIBERACION DOMINICANA Y ALIADOS	PLD	77,399	46.84%
01 PARTIDO REVOLUCIONARIO DOMINICANO	PRD	9,586	5.80%
02 PARTIDO DE LA LIBERACION DOMINICANA	PLD	59,520	36.02%
04 PARTIDO MOVIMIENTO DEMOCRATICO ALTERNATIVO	MODA	2,197	1.33%
05 BLOQUE INSTITUCIONAL SOCIAL DEMOCRATA	BIS	1,603	0.97%
11 PARTIDO CIVICO RENOVADOR	PCR	912	0.55%
12 PARTIDO DE LOS TRABAJADORES DOMINICANOS	PTD	473	0.29%
13 PARTIDO POPULAR CRISTIANO	PPC	215	0.13%
14 PARTIDO DE ACCION LIBERAL	PAL	459	0.28%
16 PARTIDO SOCIALISTA VERDE	PASOVE	920	0.56%
18 PARTIDO DEMOCRATA INSTITUCIONAL	PDI	471	0.29%
19 PARTIDO LIBERAL REFORMISTA	PLR	338	0.20%
20 PARTIDO DEMOCRATA POPULAR	PDP	251	0.15%
24 PARTIDO NACIONAL VOLUNTAD CIUDADANA	PNVC	256	0.15%
25 PARTIDO REVOLUCIONARIO INDEPENDIENTE	PRI	198	0.12%
06 PARTIDO REVOLUCIONARIO SOCIAL DEMOCRATA Y ALIADOS	PRSD	556	0.34%
06 PARTIDO REVOLUCIONARIO SOCIAL DEMOCRATA	PRSD	311	0.19%
23 ALIANZA POR LA DEMOCRACIA	APD	245	0.15%
07 PARTIDO QUISQUEYANO DEMOCRATA CRISTIANO	PQDC	1,164	0.70%
08 PARTIDO UNION DEMOCRATA CRISTIANA	UDC	330	0.20%
10 FUERZA NACIONAL PROGRESISTA	FNP	367	0.22%
15 PARTIDO REVOLUCIONARIO MODERNO Y ALIADOS	PRM	84,585	51.19%
03 PARTIDO REFORMISTA SOCIAL CRISTIANO	PRSC	18,941	11.46%
09 PARTIDO HUMANISTA DOMINICANO	PHD	5,032	3.05%
15 PARTIDO REVOLUCIONARIO MODERNO	PRM	46,257	27.99%
17 PARTIDO DE UNIDAD NACIONAL	PUN	11,037	6.68%
21 PARTIDO DOMINICANOS POR EL CAMBIO	DXC	2,012	1.22%
22 FRENTE AMPLIO	FRENTE AMPLIO	1,306	0.79%
26 PARTIDO ALIANZA PAIS	ALPAIS	850	0.51%



JUNTA CENTRAL ELECTORAL
ELECCIONES ORDINARIAS GENERALES PRESIDENCIALES,
CONGRESUALES Y MUNICIPALES DEL 15 DE MAYO DEL 2016
CONGRESUAL
RELACION GENERAL DEFINITIVA DEL COMPUTO ELECTORAL



Provincia : **21 PUERTO PLATA**


Circunscripción : **1**

TOTAL DE COLEGIOS	:	352	TOTAL DE INSCRITOS	:	154,625		
COLEGIOS COMPUTADOS	:	352	100.00%	VOTOS VALIDOS	:	109,347	98.42%
COLEGIOS FALTANTES	:	0	0.00%	VOTOS NULOS	:	1,750	1.58%
				VOTOS OBSERVADOS	:	0	0.00%
				VOTOS EMITIDOS	:	111,097	71.85%

PARTIDOS POLITICOS	SIGLAS PARTIDOS	VOTOS VALIDOS	% SOBRE VALIDOS
02 PARTIDO DE LA LIBERACION DOMINICANA Y ALIADOS	PLD	50,263	45.97%
01 PARTIDO REVOLUCIONARIO DOMINICANO	PRD	6,254	5.72%
02 PARTIDO DE LA LIBERACION DOMINICANA	PLD	37,866	34.63%
04 PARTIDO MOVIMIENTO DEMOCRATICO ALTERNATIVO	MODA	1,701	1.56%
05 BLOQUE INSTITUCIONAL SOCIAL DEMOCRATA	BIS	1,158	1.06%
11 PARTIDO CIVICO RENOVADOR	PCR	578	0.53%
12 PARTIDO DE LOS TRABAJADORES DOMINICANOS	PTD	348	0.32%
13 PARTIDO POPULAR CRISTIANO	PPC	154	0.14%
14 PARTIDO DE ACCION LIBERAL	PAL	376	0.34%
16 PARTIDO SOCIALISTA VERDE	PASOVE	712	0.65%
18 PARTIDO DEMOCRATA INSTITUCIONAL	PDI	352	0.32%
19 PARTIDO LIBERAL REFORMISTA	PLR	253	0.23%
20 PARTIDO DEMOCRATA POPULAR	PDP	182	0.17%
24 PARTIDO NACIONAL VOLUNTAD CIUDADANA	PNVC	192	0.18%
25 PARTIDO REVOLUCIONARIO INDEPENDIENTE	PRI	137	0.13%
06 PARTIDO REVOLUCIONARIO SOCIAL DEMOCRATA Y ALIADOS	PRSD	394	0.36%
06 PARTIDO REVOLUCIONARIO SOCIAL DEMOCRATA	PRSD	236	0.22%
23 ALIANZA POR LA DEMOCRACIA	APD	158	0.14%
07 PARTIDO QUISQUEYANO DEMOCRATA CRISTIANO	PQDC	1,060	0.97%
08 PARTIDO UNION DEMOCRATA CRISTIANA	UDC	260	0.24%
10 FUERZA NACIONAL PROGRESISTA	FNP	256	0.23%
15 PARTIDO REVOLUCIONARIO MODERNO Y ALIADOS	PRM	56,394	51.57%
03 PARTIDO REFORMISTA SOCIAL CRISTIANO	PRSC	13,986	12.79%
09 PARTIDO HUMANISTA DOMINICANO	PHD	3,376	3.09%
15 PARTIDO REVOLUCIONARIO MODERNO	PRM	29,544	27.02%
17 PARTIDO DE UNIDAD NACIONAL	PUN	7,134	6.52%
21 PARTIDO DOMINICANOS POR EL CAMBIO	DXC	1,506	1.38%
22 FRENTE AMPLIO	FRENTE AMPLIO	848	0.78%
26 PARTIDO ALIANZA PAIS	ALPAIS	720	0.66%



JUNTA CENTRAL ELECTORAL
ELECCIONES ORDINARIAS GENERALES PRESIDENCIALES,
CONGRESUALES Y MUNICIPALES DEL 15 DE MAYO DEL 2016
CONGRESUAL
RELACION GENERAL DEFINITIVA DEL COMPUTO ELECTORAL



Provincia : **21 PUERTO PLATA**


Circunscripción : **2**

TOTAL DE COLEGIOS	:	221	TOTAL DE INSCRITOS	:	72,606		
COLEGIOS COMPUTADOS	:	221	100.00%	VOTOS VALIDOS	:	55,904	96.54%
COLEGIOS FALTANTES	:	0	0.00%	VOTOS NULOS	:	2,003	3.46%
				VOTOS OBSERVADOS	:	0	0.00%
				VOTOS EMITIDOS	:	57,907	79.76%

PARTIDOS POLITICOS	SIGLAS PARTIDOS	VOTOS VALIDOS	% SOBRE VALIDOS
02 PARTIDO DE LA LIBERACION DOMINICANA Y ALIADOS	PLD	27,136	48.54%
01 PARTIDO REVOLUCIONARIO DOMINICANO	PRD	3,332	5.96%
02 PARTIDO DE LA LIBERACION DOMINICANA	PLD	21,654	38.73%
04 PARTIDO MOVIMIENTO DEMOCRATICO ALTERNATIVO	MODA	496	0.89%
05 BLOQUE INSTITUCIONAL SOCIAL DEMOCRATA	BIS	445	0.80%
11 PARTIDO CIVICO RENOVADOR	PCR	334	0.60%
12 PARTIDO DE LOS TRABAJADORES DOMINICANOS	PTD	125	0.22%
13 PARTIDO POPULAR CRISTIANO	PPC	61	0.11%
14 PARTIDO DE ACCION LIBERAL	PAL	83	0.15%
16 PARTIDO SOCIALISTA VERDE	PASOVE	208	0.37%
18 PARTIDO DEMOCRATA INSTITUCIONAL	PDI	119	0.21%
19 PARTIDO LIBERAL REFORMISTA	PLR	85	0.15%
20 PARTIDO DEMOCRATA POPULAR	PDP	69	0.12%
24 PARTIDO NACIONAL VOLUNTAD CIUDADANA	PNVC	64	0.11%
25 PARTIDO REVOLUCIONARIO INDEPENDIENTE	PRI	61	0.11%
06 PARTIDO REVOLUCIONARIO SOCIAL DEMOCRATA Y ALIADOS	PRSD	162	0.29%
06 PARTIDO REVOLUCIONARIO SOCIAL DEMOCRATA	PRSD	75	0.13%
23 ALIANZA POR LA DEMOCRACIA	APD	87	0.16%
07 PARTIDO QUISQUEYANO DEMOCRATA CRISTIANO	PQDC	104	0.19%
08 PARTIDO UNION DEMOCRATA CRISTIANA	UDC	70	0.13%
10 FUERZA NACIONAL PROGRESISTA	FNP	111	0.20%
15 PARTIDO REVOLUCIONARIO MODERNO Y ALIADOS	PRM	28,191	50.43%
03 PARTIDO REFORMISTA SOCIAL CRISTIANO	PRSC	4,955	8.86%
09 PARTIDO HUMANISTA DOMINICANO	PHD	1,656	2.96%
15 PARTIDO REVOLUCIONARIO MODERNO	PRM	16,713	29.90%
17 PARTIDO DE UNIDAD NACIONAL	PUN	3,903	6.98%
21 PARTIDO DOMINICANOS POR EL CAMBIO	DXC	506	0.91%
22 FRENTE AMPLIO	FRENTE AMPLIO	458	0.82%
26 PARTIDO ALIANZA PAIS	ALPAIS	130	0.23%



JUNTA CENTRAL ELECTORAL
ELECCIONES ORDINARIAS GENERALES PRESIDENCIALES,
CONGRESUALES Y MUNICIPALES DEL 15 DE MAYO DEL 2016
CONGRESUAL
RELACION GENERAL DEFINITIVA DEL COMPUTO ELECTORAL




Provincia : **22 HERMANAS MIRABAL**

TOTAL DE COLEGIOS	:	220	TOTAL DE INSCRITOS	:	79,547		
COLEGIOS COMPUTADOS	:	220	100.00%	VOTOS VALIDOS	:	54,309	95.61%
COLEGIOS FALTANTES	:	0	0.00%	VOTOS NULOS	:	2,493	4.39%
				VOTOS OBSERVADOS	:	0	0.00%
				VOTOS EMITIDOS	:	56,802	71.41%

PARTIDOS POLITICOS	SIGLAS PARTIDOS	VOTOS VALIDOS	% SOBRE VALIDOS
02 PARTIDO DE LA LIBERACION DOMINICANA Y ALIADOS	PLD	35,779	65.88%
01 PARTIDO REVOLUCIONARIO DOMINICANO	PRD	4,767	8.78%
02 PARTIDO DE LA LIBERACION DOMINICANA	PLD	26,710	49.18%
04 PARTIDO MOVIMIENTO DEMOCRATICO ALTERNATIVO	MODA	843	1.55%
05 BLOQUE INSTITUCIONAL SOCIAL DEMOCRATA	BIS	641	1.18%
11 PARTIDO CIVICO RENOVADOR	PCR	1,539	2.83%
12 PARTIDO DE LOS TRABAJADORES DOMINICANOS	PTD	246	0.45%
13 PARTIDO POPULAR CRISTIANO	PPC	80	0.15%
14 PARTIDO DE ACCION LIBERAL	PAL	147	0.27%
16 PARTIDO SOCIALISTA VERDE	PASOVE	279	0.51%
18 PARTIDO DEMOCRATA INSTITUCIONAL	PDI	151	0.28%
19 PARTIDO LIBERAL REFORMISTA	PLR	97	0.18%
20 PARTIDO DEMOCRATA POPULAR	PDP	136	0.25%
24 PARTIDO NACIONAL VOLUNTAD CIUDADANA	PNVC	64	0.12%
25 PARTIDO REVOLUCIONARIO INDEPENDIENTE	PRI	79	0.15%
03 PARTIDO REFORMISTA SOCIAL CRISTIANO Y ALIADOS	PRSC	17,557	32.33%
03 PARTIDO REFORMISTA SOCIAL CRISTIANO	PRSC	3,787	6.97%
09 PARTIDO HUMANISTA DOMINICANO	PHD	797	1.47%
15 PARTIDO REVOLUCIONARIO MODERNO	PRM	10,483	19.30%
17 PARTIDO DE UNIDAD NACIONAL	PUN	1,971	3.63%
21 PARTIDO DOMINICANOS POR EL CAMBIO	DXC	272	0.50%
22 FRENTE AMPLIO	FRENTE AMPLIO	247	0.45%
07 PARTIDO QUISQUEYANO DEMOCRATA CRISTIANO	PQDC	88	0.16%
08 PARTIDO UNION DEMOCRATA CRISTIANA	UDC	69	0.13%
23 ALIANZA POR LA DEMOCRACIA Y ALIADOS	APD	270	0.50%
06 PARTIDO REVOLUCIONARIO SOCIAL DEMOCRATA	PRSD	176	0.32%
23 ALIANZA POR LA DEMOCRACIA	APD	94	0.17%
26 PARTIDO ALIANZA PAIS	ALPAIS	546	1.01%



JUNTA CENTRAL ELECTORAL
ELECCIONES ORDINARIAS GENERALES PRESIDENCIALES,
CONGRESUALES Y MUNICIPALES DEL 15 DE MAYO DEL 2016
CONGRESUAL
RELACION GENERAL DEFINITIVA DEL COMPUTO ELECTORAL




Provincia : **23 SAMANA**

TOTAL DE COLEGIOS	:	156	TOTAL DE INSCRITOS	:	69,387		
COLEGIOS COMPUTADOS	:	156	100.00%	VOTOS VALIDOS	:	50,182	94.32%
COLEGIOS FALTANTES	:	0	0.00%	VOTOS NULOS	:	3,020	5.68%
				VOTOS OBSERVADOS	:	0	0.00%
				VOTOS EMITIDOS	:	53,202	76.67%

PARTIDOS POLITICOS	SIGLAS PARTIDOS	VOTOS VALIDOS	% SOBRE VALIDOS
02 PARTIDO DE LA LIBERACION DOMINICANA Y ALIADOS	PLD	29,686	59.16%
01 PARTIDO REVOLUCIONARIO DOMINICANO	PRD	2,965	5.91%
02 PARTIDO DE LA LIBERACION DOMINICANA	PLD	22,220	44.28%
04 PARTIDO MOVIMIENTO DEMOCRATICO ALTERNATIVO	MODA	870	1.73%
05 BLOQUE INSTITUCIONAL SOCIAL DEMOCRATA	BIS	1,189	2.37%
11 PARTIDO CIVICO RENOVADOR	PCR	869	1.73%
12 PARTIDO DE LOS TRABAJADORES DOMINICANOS	PTD	209	0.42%
13 PARTIDO POPULAR CRISTIANO	PPC	112	0.22%
14 PARTIDO DE ACCION LIBERAL	PAL	263	0.52%
16 PARTIDO SOCIALISTA VERDE	PASOVE	257	0.51%
18 PARTIDO DEMOCRATA INSTITUCIONAL	PDI	259	0.52%
19 PARTIDO LIBERAL REFORMISTA	PLR	120	0.24%
20 PARTIDO DEMOCRATA POPULAR	PDP	144	0.29%
24 PARTIDO NACIONAL VOLUNTAD CIUDADANA	PNVC	117	0.23%
25 PARTIDO REVOLUCIONARIO INDEPENDIENTE	PRI	92	0.18%
07 PARTIDO QUISQUEYANO DEMOCRATA CRISTIANO	PQDC	218	0.43%
08 PARTIDO UNION DEMOCRATA CRISTIANA	UDC	94	0.19%
15 PARTIDO REVOLUCIONARIO MODERNO Y ALIADOS	PRM	19,568	38.99%
03 PARTIDO REFORMISTA SOCIAL CRISTIANO	PRSC	2,923	5.82%
09 PARTIDO HUMANISTA DOMINICANO	PHD	697	1.39%
15 PARTIDO REVOLUCIONARIO MODERNO	PRM	11,356	22.63%
17 PARTIDO DE UNIDAD NACIONAL	PUN	2,801	5.58%
21 PARTIDO DOMINICANOS POR EL CAMBIO	DXC	409	0.82%
22 FRENTE AMPLIO	FRENTE AMPLIO	1,382	2.75%
23 ALIANZA POR LA DEMOCRACIA Y ALIADOS	APD	243	0.48%
06 PARTIDO REVOLUCIONARIO SOCIAL DEMOCRATA	PRSD	141	0.28%
23 ALIANZA POR LA DEMOCRACIA	APD	102	0.20%
26 PARTIDO ALIANZA PAIS	ALPAIS	373	0.74%



JUNTA CENTRAL ELECTORAL
ELECCIONES ORDINARIAS GENERALES PRESIDENCIALES,
CONGRESUALES Y MUNICIPALES DEL 15 DE MAYO DEL 2016
CONGRESUAL
RELACION GENERAL DEFINITIVA DEL COMPUTO ELECTORAL



Provincia : **24 SAN CRISTOBAL**

TOTAL DE COLEGIOS	:	827	TOTAL DE INSCRITOS	:	373,706		
COLEGIOS COMPUTADOS	:	827	100.00%	VOTOS VALIDOS	:	265,183	94.36%
COLEGIOS FALTANTES	:	0	0.00%	VOTOS NULOS	:	15,853	5.64%
				VOTOS OBSERVADOS	:	0	0.00%
				VOTOS EMITIDOS	:	281,036	75.20%

PARTIDOS POLITICOS	SIGLAS PARTIDOS	VOTOS VALIDOS	% SOBRE VALIDOS
02 PARTIDO DE LA LIBERACION DOMINICANA Y ALIADOS	PLD	161,024	60.72%
01 PARTIDO REVOLUCIONARIO DOMINICANO	PRD	25,012	9.43%
02 PARTIDO DE LA LIBERACION DOMINICANA	PLD	114,475	43.17%
04 PARTIDO MOVIMIENTO DEMOCRATICO ALTERNATIVO	MODA	7,273	2.74%
11 PARTIDO CIVICO RENOVADOR	PCR	3,477	1.31%
12 PARTIDO DE LOS TRABAJADORES DOMINICANOS	PTD	1,695	0.64%
13 PARTIDO POPULAR CRISTIANO	PPC	1,321	0.50%
14 PARTIDO DE ACCION LIBERAL	PAL	1,321	0.50%
16 PARTIDO SOCIALISTA VERDE	PASOVE	1,588	0.60%
18 PARTIDO DEMOCRATA INSTITUCIONAL	PDI	1,159	0.44%
19 PARTIDO LIBERAL REFORMISTA	PLR	1,034	0.39%
20 PARTIDO DEMOCRATA POPULAR	PDP	908	0.34%
24 PARTIDO NACIONAL VOLUNTAD CIUDADANA	PNVC	905	0.34%
25 PARTIDO REVOLUCIONARIO INDEPENDIENTE	PRI	856	0.32%
05 BLOQUE INSTITUCIONAL SOCIAL DEMOCRATA	BIS	2,542	0.96%
07 PARTIDO QUISQUEYANO DEMOCRATA CRISTIANO	PQDC	1,922	0.72%
08 PARTIDO UNION DEMOCRATA CRISTIANA	UDC	4,149	1.56%
10 FUERZA NACIONAL PROGRESISTA	FNP	1,627	0.61%
15 PARTIDO REVOLUCIONARIO MODERNO Y ALIADOS	PRM	89,972	33.93%
03 PARTIDO REFORMISTA SOCIAL CRISTIANO	PRSC	20,929	7.89%
09 PARTIDO HUMANISTA DOMINICANO	PHD	2,656	1.00%
15 PARTIDO REVOLUCIONARIO MODERNO	PRM	49,792	18.78%
17 PARTIDO DE UNIDAD NACIONAL	PUN	8,207	3.09%
21 PARTIDO DOMINICANOS POR EL CAMBIO	DXC	2,303	0.87%
22 FRENTE AMPLIO	FRENTE AMPLIO	6,085	2.29%
23 ALIANZA POR LA DEMOCRACIA Y ALIADOS	APD	1,737	0.66%
06 PARTIDO REVOLUCIONARIO SOCIAL DEMOCRATA	PRSD	965	0.36%
23 ALIANZA POR LA DEMOCRACIA	APD	772	0.29%
26 PARTIDO ALIANZA PAIS	ALPAIS	2,210	0.83%



JUNTA CENTRAL ELECTORAL
ELECCIONES ORDINARIAS GENERALES PRESIDENCIALES,
CONGRESUALES Y MUNICIPALES DEL 15 DE MAYO DEL 2016
CONGRESUAL
RELACION GENERAL DEFINITIVA DEL COMPUTO ELECTORAL

C

Provincia : **24 SAN CRISTOBAL**

Circunscripción : **1**

TOTAL DE COLEGIOS	:	356	TOTAL DE INSCRITOS	:	159,428		
COLEGIOS COMPUTADOS	:	356	100.00%	VOTOS VALIDOS	:	108,826	93.93%
COLEGIOS FALTANTES	:	0	0.00%	VOTOS NULOS	:	7,028	6.07%
				VOTOS OBSERVADOS	:	0	0.00%
				VOTOS EMITIDOS	:	115,854	72.67%

PARTIDOS POLITICOS	SIGLAS PARTIDOS	VOTOS VALIDOS	% SOBRE VALIDOS
02 PARTIDO DE LA LIBERACION DOMINICANA Y ALIADOS	PLD	64,778	59.52%
01 PARTIDO REVOLUCIONARIO DOMINICANO	PRD	9,602	8.82%
02 PARTIDO DE LA LIBERACION DOMINICANA	PLD	46,212	42.46%
04 PARTIDO MOVIMIENTO DEMOCRATICO ALTERNATIVO	MODA	3,200	2.94%
11 PARTIDO CIVICO RENOVADOR	PCR	1,493	1.37%
12 PARTIDO DE LOS TRABAJADORES DOMINICANOS	PTD	525	0.48%
13 PARTIDO POPULAR CRISTIANO	PPC	442	0.41%
14 PARTIDO DE ACCION LIBERAL	PAL	665	0.61%
16 PARTIDO SOCIALISTA VERDE	PASOVE	707	0.65%
18 PARTIDO DEMOCRATA INSTITUCIONAL	PDI	468	0.43%
19 PARTIDO LIBERAL REFORMISTA	PLR	471	0.43%
20 PARTIDO DEMOCRATA POPULAR	PDP	362	0.33%
24 PARTIDO NACIONAL VOLUNTAD CIUDADANA	PNVC	351	0.32%
25 PARTIDO REVOLUCIONARIO INDEPENDIENTE	PRI	280	0.26%
05 BLOQUE INSTITUCIONAL SOCIAL DEMOCRATA	BIS	1,058	0.97%
07 PARTIDO QUISQUEYANO DEMOCRATA CRISTIANO	PQDC	1,182	1.09%
08 PARTIDO UNION DEMOCRATA CRISTIANA	UDC	2,367	2.18%
10 FUERZA NACIONAL PROGRESISTA	FNP	1,134	1.04%
15 PARTIDO REVOLUCIONARIO MODERNO Y ALIADOS	PRM	36,455	33.50%
03 PARTIDO REFORMISTA SOCIAL CRISTIANO	PRSC	11,724	10.77%
09 PARTIDO HUMANISTA DOMINICANO	PHD	979	0.90%
15 PARTIDO REVOLUCIONARIO MODERNO	PRM	18,506	17.01%
17 PARTIDO DE UNIDAD NACIONAL	PUN	3,641	3.35%
21 PARTIDO DOMINICANOS POR EL CAMBIO	DXC	1,101	1.01%
22 FRENTE AMPLIO	FRENTE AMPLIO	504	0.46%
23 ALIANZA POR LA DEMOCRACIA Y ALIADOS	APD	738	0.68%
06 PARTIDO REVOLUCIONARIO SOCIAL DEMOCRATA	PRSD	355	0.33%
23 ALIANZA POR LA DEMOCRACIA	APD	383	0.35%
26 PARTIDO ALIANZA PAIS	ALPAIS	1,114	1.02%



JUNTA CENTRAL ELECTORAL
ELECCIONES ORDINARIAS GENERALES PRESIDENCIALES,
CONGRESUALES Y MUNICIPALES DEL 15 DE MAYO DEL 2016
CONGRESUAL
RELACION GENERAL DEFINITIVA DEL COMPUTO ELECTORAL

C

Provincia : **24 SAN CRISTOBAL**


Circunscripción : **2**

TOTAL DE COLEGIOS	:	270	TOTAL DE INSCRITOS	:	116,010		
COLEGIOS COMPUTADOS	:	270	100.00%	VOTOS VALIDOS	:	87,018	94.03%
COLEGIOS FALTANTES	:	0	0.00%	VOTOS NULOS	:	5,520	5.97%
				VOTOS OBSERVADOS	:	0	0.00%
				VOTOS EMITIDOS	:	92,538	79.77%

PARTIDOS POLITICOS	SIGLAS PARTIDOS	VOTOS VALIDOS	% SOBRE VALIDOS
02 PARTIDO DE LA LIBERACION DOMINICANA Y ALIADOS	PLD	52,381	60.20%
01 PARTIDO REVOLUCIONARIO DOMINICANO	PRD	7,423	8.53%
02 PARTIDO DE LA LIBERACION DOMINICANA	PLD	37,750	43.38%
04 PARTIDO MOVIMIENTO DEMOCRATICO ALTERNATIVO	MODA	2,777	3.19%
11 PARTIDO CIVICO RENOVADOR	PCR	1,111	1.28%
12 PARTIDO DE LOS TRABAJADORES DOMINICANOS	PTD	408	0.47%
13 PARTIDO POPULAR CRISTIANO	PPC	596	0.68%
14 PARTIDO DE ACCION LIBERAL	PAL	361	0.41%
16 PARTIDO SOCIALISTA VERDE	PASOVE	456	0.52%
18 PARTIDO DEMOCRATA INSTITUCIONAL	PDI	343	0.39%
19 PARTIDO LIBERAL REFORMISTA	PLR	327	0.38%
20 PARTIDO DEMOCRATA POPULAR	PDP	275	0.32%
24 PARTIDO NACIONAL VOLUNTAD CIUDADANA	PNVC	326	0.37%
25 PARTIDO REVOLUCIONARIO INDEPENDIENTE	PRI	228	0.26%
05 BLOQUE INSTITUCIONAL SOCIAL DEMOCRATA	BIS	796	0.91%
07 PARTIDO QUISQUEYANO DEMOCRATA CRISTIANO	PQDC	258	0.30%
08 PARTIDO UNION DEMOCRATA CRISTIANA	UDC	567	0.65%
10 FUERZA NACIONAL PROGRESISTA	FNP	319	0.37%
15 PARTIDO REVOLUCIONARIO MODERNO Y ALIADOS	PRM	31,889	36.65%
03 PARTIDO REFORMISTA SOCIAL CRISTIANO	PRSC	6,037	6.94%
09 PARTIDO HUMANISTA DOMINICANO	PHD	1,176	1.35%
15 PARTIDO REVOLUCIONARIO MODERNO	PRM	20,380	23.42%
17 PARTIDO DE UNIDAD NACIONAL	PUN	3,034	3.49%
21 PARTIDO DOMINICANOS POR EL CAMBIO	DXC	730	0.84%
22 FRENTE AMPLIO	FRENTE AMPLIO	532	0.61%
23 ALIANZA POR LA DEMOCRACIA Y ALIADOS	APD	581	0.67%
06 PARTIDO REVOLUCIONARIO SOCIAL DEMOCRATA	PRSD	453	0.52%
23 ALIANZA POR LA DEMOCRACIA	APD	128	0.15%
26 PARTIDO ALIANZA PAIS	ALPAIS	227	0.26%



JUNTA CENTRAL ELECTORAL
ELECCIONES ORDINARIAS GENERALES PRESIDENCIALES,
CONGRESUALES Y MUNICIPALES DEL 15 DE MAYO DEL 2016
CONGRESUAL
RELACION GENERAL DEFINITIVA DEL COMPUTO ELECTORAL



Provincia : **24 SAN CRISTOBAL**


Circunscripción : **3**

TOTAL DE COLEGIOS	:	201	TOTAL DE INSCRITOS	:	98,268		
COLEGIOS COMPUTADOS	:	201	100.00%	VOTOS VALIDOS	:	69,339	95.45%
COLEGIOS FALTANTES	:	0	0.00%	VOTOS NULOS	:	3,305	4.55%
				VOTOS OBSERVADOS	:	0	0.00%
				VOTOS EMITIDOS	:	72,644	73.92%

PARTIDOS POLITICOS	SIGLAS PARTIDOS	VOTOS VALIDOS	% SOBRE VALIDOS
02 PARTIDO DE LA LIBERACION DOMINICANA Y ALIADOS	PLD	43,865	63.26%
01 PARTIDO REVOLUCIONARIO DOMINICANO	PRD	7,987	11.52%
02 PARTIDO DE LA LIBERACION DOMINICANA	PLD	30,513	44.01%
04 PARTIDO MOVIMIENTO DEMOCRATICO ALTERNATIVO	MODA	1,296	1.87%
11 PARTIDO CIVICO RENOVADOR	PCR	873	1.26%
12 PARTIDO DE LOS TRABAJADORES DOMINICANOS	PTD	762	1.10%
13 PARTIDO POPULAR CRISTIANO	PPC	283	0.41%
14 PARTIDO DE ACCION LIBERAL	PAL	295	0.43%
16 PARTIDO SOCIALISTA VERDE	PASOVE	425	0.61%
18 PARTIDO DEMOCRATA INSTITUCIONAL	PDI	348	0.50%
19 PARTIDO LIBERAL REFORMISTA	PLR	236	0.34%
20 PARTIDO DEMOCRATA POPULAR	PDP	271	0.39%
24 PARTIDO NACIONAL VOLUNTAD CIUDADANA	PNVC	228	0.33%
25 PARTIDO REVOLUCIONARIO INDEPENDIENTE	PRI	348	0.50%
05 BLOQUE INSTITUCIONAL SOCIAL DEMOCRATA	BIS	688	0.99%
07 PARTIDO QUISQUEYANO DEMOCRATA CRISTIANO	PQDC	482	0.70%
08 PARTIDO UNION DEMOCRATA CRISTIANA	UDC	1,215	1.75%
10 FUERZA NACIONAL PROGRESISTA	FNP	174	0.25%
15 PARTIDO REVOLUCIONARIO MODERNO Y ALIADOS	PRM	21,628	31.19%
03 PARTIDO REFORMISTA SOCIAL CRISTIANO	PRSC	3,168	4.57%
09 PARTIDO HUMANISTA DOMINICANO	PHD	501	0.72%
15 PARTIDO REVOLUCIONARIO MODERNO	PRM	10,906	15.73%
17 PARTIDO DE UNIDAD NACIONAL	PUN	1,532	2.21%
21 PARTIDO DOMINICANOS POR EL CAMBIO	DXC	472	0.68%
22 FRENTE AMPLIO	FRENTE AMPLIO	5,049	7.28%
23 ALIANZA POR LA DEMOCRACIA Y ALIADOS	APD	418	0.60%
06 PARTIDO REVOLUCIONARIO SOCIAL DEMOCRATA	PRSD	157	0.23%
23 ALIANZA POR LA DEMOCRACIA	APD	261	0.38%
26 PARTIDO ALIANZA PAIS	ALPAIS	869	1.25%



JUNTA CENTRAL ELECTORAL
ELECCIONES ORDINARIAS GENERALES PRESIDENCIALES,
CONGRESUALES Y MUNICIPALES DEL 15 DE MAYO DEL 2016
CONGRESUAL
RELACION GENERAL DEFINITIVA DEL COMPUTO ELECTORAL



Provincia : **25 SAN JUAN**

TOTAL DE COLEGIOS	:	440	TOTAL DE INSCRITOS	:	169,068		
COLEGIOS COMPUTADOS	:	440	100.00%	VOTOS VALIDOS	:	122,801	94.28%
COLEGIOS FALTANTES	:	0	0.00%	VOTOS NULOS	:	7,453	5.72%
				VOTOS OBSERVADOS	:	0	0.00%
				VOTOS EMITIDOS	:	130,254	77.04%

PARTIDOS POLITICOS	SIGLAS PARTIDOS	VOTOS VALIDOS	% SOBRE VALIDOS
02 PARTIDO DE LA LIBERACION DOMINICANA Y ALIADOS	PLD	85,118	69.31%
01 PARTIDO REVOLUCIONARIO DOMINICANO	PRD	9,301	7.57%
02 PARTIDO DE LA LIBERACION DOMINICANA	PLD	66,015	53.76%
04 PARTIDO MOVIMIENTO DEMOCRATICO ALTERNATIVO	MODA	2,151	1.75%
05 BLOQUE INSTITUCIONAL SOCIAL DEMOCRATA	BIS	1,859	1.51%
11 PARTIDO CIVICO RENOVADOR	PCR	1,779	1.45%
12 PARTIDO DE LOS TRABAJADORES DOMINICANOS	PTD	559	0.46%
13 PARTIDO POPULAR CRISTIANO	PPC	669	0.54%
14 PARTIDO DE ACCION LIBERAL	PAL	527	0.43%
16 PARTIDO SOCIALISTA VERDE	PASOVE	747	0.61%
18 PARTIDO DEMOCRATA INSTITUCIONAL	PDI	413	0.34%
19 PARTIDO LIBERAL REFORMISTA	PLR	417	0.34%
20 PARTIDO DEMOCRATA POPULAR	PDP	276	0.22%
24 PARTIDO NACIONAL VOLUNTAD CIUDADANA	PNVC	204	0.17%
25 PARTIDO REVOLUCIONARIO INDEPENDIENTE	PRI	201	0.16%
03 PARTIDO REFORMISTA SOCIAL CRISTIANO Y ALIADOS	PRSC	33,837	27.55%
03 PARTIDO REFORMISTA SOCIAL CRISTIANO	PRSC	9,974	8.12%
09 PARTIDO HUMANISTA DOMINICANO	PHD	937	0.76%
15 PARTIDO REVOLUCIONARIO MODERNO	PRM	18,919	15.41%
17 PARTIDO DE UNIDAD NACIONAL	PUN	2,792	2.27%
21 PARTIDO DOMINICANOS POR EL CAMBIO	DXC	625	0.51%
22 FRENTE AMPLIO	FRENTE AMPLIO	590	0.48%
07 PARTIDO QUISQUEYANO DEMOCRATA CRISTIANO	PQDC	516	0.42%
08 PARTIDO UNION DEMOCRATA CRISTIANA	UDC	564	0.46%
10 FUERZA NACIONAL PROGRESISTA	FNP	362	0.29%
23 ALIANZA POR LA DEMOCRACIA Y ALIADOS	APD	1,689	1.38%
06 PARTIDO REVOLUCIONARIO SOCIAL DEMOCRATA	PRSD	450	0.37%
23 ALIANZA POR LA DEMOCRACIA	APD	1,239	1.01%
26 PARTIDO ALIANZA PAIS	ALPAIS	715	0.58%



JUNTA CENTRAL ELECTORAL
ELECCIONES ORDINARIAS GENERALES PRESIDENCIALES,
CONGRESUALES Y MUNICIPALES DEL 15 DE MAYO DEL 2016
CONGRESUAL
RELACION GENERAL DEFINITIVA DEL COMPUTO ELECTORAL

C

Provincia : **25 SAN JUAN**


Circunscripción : **1**

TOTAL DE COLEGIOS	:	287	TOTAL DE INSCRITOS	:	110,728		
COLEGIOS COMPUTADOS	:	287	100.00%	VOTOS VALIDOS	:	82,731	95.11%
COLEGIOS FALTANTES	:	0	0.00%	VOTOS NULOS	:	4,253	4.89%
				VOTOS OBSERVADOS	:	0	0.00%
				VOTOS EMITIDOS	:	86,984	78.56%

PARTIDOS POLITICOS	SIGLAS PARTIDOS	VOTOS VALIDOS	% SOBRE VALIDOS
02 PARTIDO DE LA LIBERACION DOMINICANA Y ALIADOS	PLD	61,780	74.68%
01 PARTIDO REVOLUCIONARIO DOMINICANO	PRD	7,491	9.05%
02 PARTIDO DE LA LIBERACION DOMINICANA	PLD	47,081	56.91%
04 PARTIDO MOVIMIENTO DEMOCRATICO ALTERNATIVO	MODA	1,486	1.80%
05 BLOQUE INSTITUCIONAL SOCIAL DEMOCRATA	BIS	1,397	1.69%
11 PARTIDO CIVICO RENOVADOR	PCR	1,438	1.74%
12 PARTIDO DE LOS TRABAJADORES DOMINICANOS	PTD	420	0.51%
13 PARTIDO POPULAR CRISTIANO	PPC	500	0.60%
14 PARTIDO DE ACCION LIBERAL	PAL	346	0.42%
16 PARTIDO SOCIALISTA VERDE	PASOVE	509	0.62%
18 PARTIDO DEMOCRATA INSTITUCIONAL	PDI	289	0.35%
19 PARTIDO LIBERAL REFORMISTA	PLR	328	0.40%
20 PARTIDO DEMOCRATA POPULAR	PDP	207	0.25%
24 PARTIDO NACIONAL VOLUNTAD CIUDADANA	PNVC	135	0.16%
25 PARTIDO REVOLUCIONARIO INDEPENDIENTE	PRI	153	0.18%
03 PARTIDO REFORMISTA SOCIAL CRISTIANO Y ALIADOS	PRSC	19,298	23.33%
03 PARTIDO REFORMISTA SOCIAL CRISTIANO	PRSC	3,771	4.56%
09 PARTIDO HUMANISTA DOMINICANO	PHD	545	0.66%
15 PARTIDO REVOLUCIONARIO MODERNO	PRM	12,448	15.05%
17 PARTIDO DE UNIDAD NACIONAL	PUN	1,677	2.03%
21 PARTIDO DOMINICANOS POR EL CAMBIO	DXC	432	0.52%
22 FRENTE AMPLIO	FRENTE AMPLIO	425	0.51%
07 PARTIDO QUISQUEYANO DEMOCRATA CRISTIANO	PQDC	257	0.31%
08 PARTIDO UNION DEMOCRATA CRISTIANA	UDC	320	0.39%
10 FUERZA NACIONAL PROGRESISTA	FNP	297	0.36%
23 ALIANZA POR LA DEMOCRACIA Y ALIADOS	APD	191	0.23%
06 PARTIDO REVOLUCIONARIO SOCIAL DEMOCRATA	PRSD	120	0.15%
23 ALIANZA POR LA DEMOCRACIA	APD	71	0.09%
26 PARTIDO ALIANZA PAIS	ALPAIS	588	0.71%



JUNTA CENTRAL ELECTORAL
ELECCIONES ORDINARIAS GENERALES PRESIDENCIALES,
CONGRESUALES Y MUNICIPALES DEL 15 DE MAYO DEL 2016
CONGRESUAL
RELACION GENERAL DEFINITIVA DEL COMPUTO ELECTORAL



Provincia : **25 SAN JUAN**


Circunscripción : **2**

TOTAL DE COLEGIOS	:	153	TOTAL DE INSCRITOS	:	58,340		
COLEGIOS COMPUTADOS	:	153	100.00%	VOTOS VALIDOS	:	40,070	92.60%
COLEGIOS FALTANTES	:	0	0.00%	VOTOS NULOS	:	3,200	7.40%
				VOTOS OBSERVADOS	:	0	0.00%
				VOTOS EMITIDOS	:	43,270	74.17%

PARTIDOS POLITICOS	SIGLAS PARTIDOS	VOTOS VALIDOS	% SOBRE VALIDOS
02 PARTIDO DE LA LIBERACION DOMINICANA Y ALIADOS	PLD	23,338	58.24%
01 PARTIDO REVOLUCIONARIO DOMINICANO	PRD	1,810	4.52%
02 PARTIDO DE LA LIBERACION DOMINICANA	PLD	18,934	47.25%
04 PARTIDO MOVIMIENTO DEMOCRATICO ALTERNATIVO	MODA	665	1.66%
05 BLOQUE INSTITUCIONAL SOCIAL DEMOCRATA	BIS	462	1.15%
11 PARTIDO CIVICO RENOVADOR	PCR	341	0.85%
12 PARTIDO DE LOS TRABAJADORES DOMINICANOS	PTD	139	0.35%
13 PARTIDO POPULAR CRISTIANO	PPC	169	0.42%
14 PARTIDO DE ACCION LIBERAL	PAL	181	0.45%
16 PARTIDO SOCIALISTA VERDE	PASOVE	238	0.59%
18 PARTIDO DEMOCRATA INSTITUCIONAL	PDI	124	0.31%
19 PARTIDO LIBERAL REFORMISTA	PLR	89	0.22%
20 PARTIDO DEMOCRATA POPULAR	PDP	69	0.17%
24 PARTIDO NACIONAL VOLUNTAD CIUDADANA	PNVC	69	0.17%
25 PARTIDO REVOLUCIONARIO INDEPENDIENTE	PRI	48	0.12%
03 PARTIDO REFORMISTA SOCIAL CRISTIANO Y ALIADOS	PRSC	14,539	36.28%
03 PARTIDO REFORMISTA SOCIAL CRISTIANO	PRSC	6,203	15.48%
09 PARTIDO HUMANISTA DOMINICANO	PHD	392	0.98%
15 PARTIDO REVOLUCIONARIO MODERNO	PRM	6,471	16.15%
17 PARTIDO DE UNIDAD NACIONAL	PUN	1,115	2.78%
21 PARTIDO DOMINICANOS POR EL CAMBIO	DXC	193	0.48%
22 FRENTE AMPLIO	FRENTE AMPLIO	165	0.41%
07 PARTIDO QUISQUEYANO DEMOCRATA CRISTIANO	PQDC	259	0.65%
08 PARTIDO UNION DEMOCRATA CRISTIANA	UDC	244	0.61%
10 FUERZA NACIONAL PROGRESISTA	FNP	65	0.16%
23 ALIANZA POR LA DEMOCRACIA Y ALIADOS	APD	1,498	3.74%
06 PARTIDO REVOLUCIONARIO SOCIAL DEMOCRATA	PRSD	330	0.82%
23 ALIANZA POR LA DEMOCRACIA	APD	1,168	2.91%
26 PARTIDO ALIANZA PAIS	ALPAIS	127	0.32%



JUNTA CENTRAL ELECTORAL
ELECCIONES ORDINARIAS GENERALES PRESIDENCIALES,
CONGRESUALES Y MUNICIPALES DEL 15 DE MAYO DEL 2016
CONGRESUAL
RELACION GENERAL DEFINITIVA DEL COMPUTO ELECTORAL



Provincia : **26 SAN PEDRO DE MACORIS**

TOTAL DE COLEGIOS	:	439	TOTAL DE INSCRITOS	:	197,076		
COLEGIOS COMPUTADOS	:	439	100.00%	VOTOS VALIDOS	:	132,580	95.01%
COLEGIOS FALTANTES	:	0	0.00%	VOTOS NULOS	:	6,961	4.99%
				VOTOS OBSERVADOS	:	0	0.00%
				VOTOS EMITIDOS	:	139,541	70.81%

PARTIDOS POLITICOS	SIGLAS PARTIDOS	VOTOS VALIDOS	% SOBRE VALIDOS
02 PARTIDO DE LA LIBERACION DOMINICANA Y ALIADOS	PLD	49,919	37.65%
01 PARTIDO REVOLUCIONARIO DOMINICANO	PRD	7,897	5.96%
02 PARTIDO DE LA LIBERACION DOMINICANA	PLD	34,100	25.72%
04 PARTIDO MOVIMIENTO DEMOCRATICO ALTERNATIVO	MODA	1,894	1.43%
05 BLOQUE INSTITUCIONAL SOCIAL DEMOCRATA	BIS	1,524	1.15%
11 PARTIDO CIVICO RENOVADOR	PCR	948	0.72%
12 PARTIDO DE LOS TRABAJADORES DOMINICANOS	PTD	630	0.48%
13 PARTIDO POPULAR CRISTIANO	PPC	287	0.22%
14 PARTIDO DE ACCION LIBERAL	PAL	404	0.30%
16 PARTIDO SOCIALISTA VERDE	PASOVE	507	0.38%
19 PARTIDO LIBERAL REFORMISTA	PLR	841	0.63%
20 PARTIDO DEMOCRATA POPULAR	PDP	338	0.25%
24 PARTIDO NACIONAL VOLUNTAD CIUDADANA	PNVC	320	0.24%
25 PARTIDO REVOLUCIONARIO INDEPENDIENTE	PRI	229	0.17%
03 PARTIDO REFORMISTA SOCIAL CRISTIANO Y ALIADOS	PRSC	63,006	47.52%
03 PARTIDO REFORMISTA SOCIAL CRISTIANO	PRSC	60,153	45.37%
18 PARTIDO DEMOCRATA INSTITUCIONAL	PDI	2,853	2.15%
07 PARTIDO QUISQUEYANO DEMOCRATA CRISTIANO	PQDC	544	0.41%
08 PARTIDO UNION DEMOCRATA CRISTIANA	UDC	219	0.17%
10 FUERZA NACIONAL PROGRESISTA	FNP	170	0.13%
15 PARTIDO REVOLUCIONARIO MODERNO Y ALIADOS	PRM	17,166	12.95%
09 PARTIDO HUMANISTA DOMINICANO	PHD	987	0.74%
15 PARTIDO REVOLUCIONARIO MODERNO	PRM	12,259	9.25%
17 PARTIDO DE UNIDAD NACIONAL	PUN	2,887	2.18%
21 PARTIDO DOMINICANOS POR EL CAMBIO	DXC	692	0.52%
22 FRENTE AMPLIO	FRENTE AMPLIO	341	0.26%
23 ALIANZA POR LA DEMOCRACIA Y ALIADOS	APD	441	0.33%
06 PARTIDO REVOLUCIONARIO SOCIAL DEMOCRATA	PRSD	149	0.11%
23 ALIANZA POR LA DEMOCRACIA	APD	292	0.22%
26 PARTIDO ALIANZA PAIS	ALPAIS	1,115	0.84%



JUNTA CENTRAL ELECTORAL
ELECCIONES ORDINARIAS GENERALES PRESIDENCIALES,
CONGRESUALES Y MUNICIPALES DEL 15 DE MAYO DEL 2016
CONGRESUAL
RELACION GENERAL DEFINITIVA DEL COMPUTO ELECTORAL

C

Provincia : **26 SAN PEDRO DE MACORIS**

Circunscripción : **1**

TOTAL DE COLEGIOS	:	316	TOTAL DE INSCRITOS	:	142,516		
COLEGIOS COMPUTADOS	:	316	100.00%	VOTOS VALIDOS	:	92,876	95.31%
COLEGIOS FALTANTES	:	0	0.00%	VOTOS NULOS	:	4,575	4.69%
				VOTOS OBSERVADOS	:	0	0.00%
				VOTOS EMITIDOS	:	97,451	68.38%

PARTIDOS POLITICOS	SIGLAS PARTIDOS	VOTOS VALIDOS	% SOBRE VALIDOS
02 PARTIDO DE LA LIBERACION DOMINICANA Y ALIADOS	PLD	34,718	37.38%
01 PARTIDO REVOLUCIONARIO DOMINICANO	PRD	5,593	6.02%
02 PARTIDO DE LA LIBERACION DOMINICANA	PLD	23,869	25.70%
04 PARTIDO MOVIMIENTO DEMOCRATICO ALTERNATIVO	MODA	1,443	1.55%
05 BLOQUE INSTITUCIONAL SOCIAL DEMOCRATA	BIS	1,074	1.16%
11 PARTIDO CIVICO RENOVADOR	PCR	644	0.69%
12 PARTIDO DE LOS TRABAJADORES DOMINICANOS	PTD	332	0.36%
13 PARTIDO POPULAR CRISTIANO	PPC	193	0.21%
14 PARTIDO DE ACCION LIBERAL	PAL	266	0.29%
16 PARTIDO SOCIALISTA VERDE	PASOVE	329	0.35%
19 PARTIDO LIBERAL REFORMISTA	PLR	315	0.34%
20 PARTIDO DEMOCRATA POPULAR	PDP	258	0.28%
24 PARTIDO NACIONAL VOLUNTAD CIUDADANA	PNVC	239	0.26%
25 PARTIDO REVOLUCIONARIO INDEPENDIENTE	PRI	163	0.18%
03 PARTIDO REFORMISTA SOCIAL CRISTIANO Y ALIADOS	PRSC	45,125	48.59%
03 PARTIDO REFORMISTA SOCIAL CRISTIANO	PRSC	43,053	46.36%
18 PARTIDO DEMOCRATA INSTITUCIONAL	PDI	2,072	2.23%
07 PARTIDO QUISQUEYANO DEMOCRATA CRISTIANO	PQDC	233	0.25%
08 PARTIDO UNION DEMOCRATA CRISTIANA	UDC	157	0.17%
10 FUERZA NACIONAL PROGRESISTA	FNP	106	0.11%
15 PARTIDO REVOLUCIONARIO MODERNO Y ALIADOS	PRM	11,443	12.32%
09 PARTIDO HUMANISTA DOMINICANO	PHD	715	0.77%
15 PARTIDO REVOLUCIONARIO MODERNO	PRM	8,040	8.66%
17 PARTIDO DE UNIDAD NACIONAL	PUN	1,958	2.11%
21 PARTIDO DOMINICANOS POR EL CAMBIO	DXC	496	0.53%
22 FRENTE AMPLIO	FRENTE AMPLIO	234	0.25%
23 ALIANZA POR LA DEMOCRACIA Y ALIADOS	APD	190	0.20%
06 PARTIDO REVOLUCIONARIO SOCIAL DEMOCRATA	PRSD	77	0.08%
23 ALIANZA POR LA DEMOCRACIA	APD	113	0.12%
26 PARTIDO ALIANZA PAIS	ALPAIS	904	0.97%



JUNTA CENTRAL ELECTORAL
ELECCIONES ORDINARIAS GENERALES PRESIDENCIALES,
CONGRESUALES Y MUNICIPALES DEL 15 DE MAYO DEL 2016
CONGRESUAL
RELACION GENERAL DEFINITIVA DEL COMPUTO ELECTORAL



Provincia : **26 SAN PEDRO DE MACORIS**


Circunscripción : **2**

TOTAL DE COLEGIOS	:	123	TOTAL DE INSCRITOS	:	54,560		
COLEGIOS COMPUTADOS	:	123	100.00%	VOTOS VALIDOS	:	39,704	94.33%
COLEGIOS FALTANTES	:	0	0.00%	VOTOS NULOS	:	2,386	5.67%
				VOTOS OBSERVADOS	:	0	0.00%
				VOTOS EMITIDOS	:	42,090	77.14%

PARTIDOS POLITICOS	SIGLAS PARTIDOS	VOTOS VALIDOS	% SOBRE VALIDOS
02 PARTIDO DE LA LIBERACION DOMINICANA Y ALIADOS	PLD	15,201	38.29%
01 PARTIDO REVOLUCIONARIO DOMINICANO	PRD	2,304	5.80%
02 PARTIDO DE LA LIBERACION DOMINICANA	PLD	10,231	25.77%
04 PARTIDO MOVIMIENTO DEMOCRATICO ALTERNATIVO	MODA	451	1.14%
05 BLOQUE INSTITUCIONAL SOCIAL DEMOCRATA	BIS	450	1.13%
11 PARTIDO CIVICO RENOVADOR	PCR	304	0.77%
12 PARTIDO DE LOS TRABAJADORES DOMINICANOS	PTD	298	0.75%
13 PARTIDO POPULAR CRISTIANO	PPC	94	0.24%
14 PARTIDO DE ACCION LIBERAL	PAL	138	0.35%
16 PARTIDO SOCIALISTA VERDE	PASOVE	178	0.45%
19 PARTIDO LIBERAL REFORMISTA	PLR	526	1.32%
20 PARTIDO DEMOCRATA POPULAR	PDP	80	0.20%
24 PARTIDO NACIONAL VOLUNTAD CIUDADANA	PNVC	81	0.20%
25 PARTIDO REVOLUCIONARIO INDEPENDIENTE	PRI	66	0.17%
03 PARTIDO REFORMISTA SOCIAL CRISTIANO Y ALIADOS	PRSC	17,881	45.04%
03 PARTIDO REFORMISTA SOCIAL CRISTIANO	PRSC	17,100	43.07%
18 PARTIDO DEMOCRATA INSTITUCIONAL	PDI	781	1.97%
07 PARTIDO QUISQUEYANO DEMOCRATA CRISTIANO	PQDC	311	0.78%
08 PARTIDO UNION DEMOCRATA CRISTIANA	UDC	62	0.16%
10 FUERZA NACIONAL PROGRESISTA	FNP	64	0.16%
15 PARTIDO REVOLUCIONARIO MODERNO Y ALIADOS	PRM	5,723	14.41%
09 PARTIDO HUMANISTA DOMINICANO	PHD	272	0.69%
15 PARTIDO REVOLUCIONARIO MODERNO	PRM	4,219	10.63%
17 PARTIDO DE UNIDAD NACIONAL	PUN	929	2.34%
21 PARTIDO DOMINICANOS POR EL CAMBIO	DXC	196	0.49%
22 FRENTE AMPLIO	FRENTE AMPLIO	107	0.27%
23 ALIANZA POR LA DEMOCRACIA Y ALIADOS	APD	251	0.63%
06 PARTIDO REVOLUCIONARIO SOCIAL DEMOCRATA	PRSD	72	0.18%
23 ALIANZA POR LA DEMOCRACIA	APD	179	0.45%
26 PARTIDO ALIANZA PAIS	ALPAIS	211	0.53%



JUNTA CENTRAL ELECTORAL
ELECCIONES ORDINARIAS GENERALES PRESIDENCIALES,
CONGRESUALES Y MUNICIPALES DEL 15 DE MAYO DEL 2016
CONGRESUAL
RELACION GENERAL DEFINITIVA DEL COMPUTO ELECTORAL




Provincia : **27 SANCHEZ RAMIREZ**

TOTAL DE COLEGIOS	:	298	TOTAL DE INSCRITOS	:	113,290		
COLEGIOS COMPUTADOS	:	298	100.00%	VOTOS VALIDOS	:	84,873	96.13%
COLEGIOS FALTANTES	:	0	0.00%	VOTOS NULOS	:	3,413	3.87%
				VOTOS OBSERVADOS	:	0	0.00%
				VOTOS EMITIDOS	:	88,286	77.93%

PARTIDOS POLITICOS	SIGLAS PARTIDOS	VOTOS VALIDOS	% SOBRE VALIDOS
02 PARTIDO DE LA LIBERACION DOMINICANA Y ALIADOS	PLD	48,489	57.13%
01 PARTIDO REVOLUCIONARIO DOMINICANO	PRD	11,730	13.82%
02 PARTIDO DE LA LIBERACION DOMINICANA	PLD	29,599	34.87%
04 PARTIDO MOVIMIENTO DEMOCRATICO ALTERNATIVO	MODA	3,233	3.81%
05 BLOQUE INSTITUCIONAL SOCIAL DEMOCRATA	BIS	1,084	1.28%
11 PARTIDO CIVICO RENOVADOR	PCR	1,041	1.23%
12 PARTIDO DE LOS TRABAJADORES DOMINICANOS	PTD	254	0.30%
13 PARTIDO POPULAR CRISTIANO	PPC	130	0.15%
14 PARTIDO DE ACCION LIBERAL	PAL	139	0.16%
16 PARTIDO SOCIALISTA VERDE	PASOVE	565	0.67%
18 PARTIDO DEMOCRATA INSTITUCIONAL	PDI	198	0.23%
19 PARTIDO LIBERAL REFORMISTA	PLR	159	0.19%
20 PARTIDO DEMOCRATA POPULAR	PDP	140	0.16%
24 PARTIDO NACIONAL VOLUNTAD CIUDADANA	PNVC	124	0.15%
25 PARTIDO REVOLUCIONARIO INDEPENDIENTE	PRI	93	0.11%
07 PARTIDO QUISQUEYANO DEMOCRATA CRISTIANO	PQDC	148	0.17%
08 PARTIDO UNION DEMOCRATA CRISTIANA	UDC	494	0.58%
15 PARTIDO REVOLUCIONARIO MODERNO Y ALIADOS	PRM	34,999	41.24%
03 PARTIDO REFORMISTA SOCIAL CRISTIANO	PRSC	6,083	7.17%
09 PARTIDO HUMANISTA DOMINICANO	PHD	1,114	1.31%
15 PARTIDO REVOLUCIONARIO MODERNO	PRM	21,969	25.88%
17 PARTIDO DE UNIDAD NACIONAL	PUN	4,709	5.55%
21 PARTIDO DOMINICANOS POR EL CAMBIO	DXC	610	0.72%
22 FRENTE AMPLIO	FRENTE AMPLIO	514	0.61%
23 ALIANZA POR LA DEMOCRACIA Y ALIADOS	APD	326	0.38%
06 PARTIDO REVOLUCIONARIO SOCIAL DEMOCRATA	PRSD	188	0.22%
23 ALIANZA POR LA DEMOCRACIA	APD	138	0.16%
26 PARTIDO ALIANZA PAIS	ALPAIS	417	0.49%



JUNTA CENTRAL ELECTORAL
ELECCIONES ORDINARIAS GENERALES PRESIDENCIALES,
CONGRESUALES Y MUNICIPALES DEL 15 DE MAYO DEL 2016
CONGRESUAL
RELACION GENERAL DEFINITIVA DEL COMPUTO ELECTORAL



Provincia : **28 SANTIAGO**

TOTAL DE COLEGIOS	:	1,661	TOTAL DE INSCRITOS	:	699,425		
COLEGIOS COMPUTADOS	:	1,661	100.00%	VOTOS VALIDOS	:	426,461	95.13%
COLEGIOS FALTANTES	:	0	0.00%	VOTOS NULOS	:	21,825	4.87%
				VOTOS OBSERVADOS	:	0	0.00%
				VOTOS EMITIDOS	:	448,286	64.09%

PARTIDOS POLITICOS	SIGLAS PARTIDOS	VOTOS VALIDOS	% SOBRE VALIDOS
02 PARTIDO DE LA LIBERACION DOMINICANA Y ALIADOS	PLD	248,167	58.19%
01 PARTIDO REVOLUCIONARIO DOMINICANO	PRD	34,514	8.09%
02 PARTIDO DE LA LIBERACION DOMINICANA	PLD	175,686	41.20%
04 PARTIDO MOVIMIENTO DEMOCRATICO ALTERNATIVO	MODA	12,255	2.87%
05 BLOQUE INSTITUCIONAL SOCIAL DEMOCRATA	BIS	8,176	1.92%
11 PARTIDO CIVICO RENOVADOR	PCR	4,557	1.07%
12 PARTIDO DE LOS TRABAJADORES DOMINICANOS	PTD	1,997	0.47%
13 PARTIDO POPULAR CRISTIANO	PPC	1,448	0.34%
14 PARTIDO DE ACCION LIBERAL	PAL	1,825	0.43%
16 PARTIDO SOCIALISTA VERDE	PASOVE	2,119	0.50%
19 PARTIDO LIBERAL REFORMISTA	PLR	1,433	0.34%
20 PARTIDO DEMOCRATA POPULAR	PDP	1,562	0.37%
24 PARTIDO NACIONAL VOLUNTAD CIUDADANA	PNVC	1,355	0.32%
25 PARTIDO REVOLUCIONARIO INDEPENDIENTE	PRI	1,240	0.29%
06 PARTIDO REVOLUCIONARIO SOCIAL DEMOCRATA	PRSD	3,318	0.78%
07 PARTIDO QUISQUEYANO DEMOCRATA CRISTIANO	PQDC	4,463	1.05%
08 PARTIDO UNION DEMOCRATA CRISTIANA	UDC	2,309	0.54%
10 FUERZA NACIONAL PROGRESISTA	FNP	4,045	0.95%
15 PARTIDO REVOLUCIONARIO MODERNO Y ALIADOS	PRM	147,000	34.47%
03 PARTIDO REFORMISTA SOCIAL CRISTIANO	PRSC	38,644	9.06%
09 PARTIDO HUMANISTA DOMINICANO	PHD	4,837	1.13%
15 PARTIDO REVOLUCIONARIO MODERNO	PRM	92,151	21.61%
21 PARTIDO DOMINICANOS POR EL CAMBIO	DXC	6,568	1.54%
22 FRENTE AMPLIO	FRENTE AMPLIO	4,800	1.13%
17 PARTIDO DE UNIDAD NACIONAL	PUN	2,037	0.48%
18 PARTIDO DEMOCRATA INSTITUCIONAL	PDI	2,153	0.50%
23 ALIANZA POR LA DEMOCRACIA	APD	1,663	0.39%
26 PARTIDO ALIANZA PAIS	ALPAIS	11,306	2.65%



JUNTA CENTRAL ELECTORAL
ELECCIONES ORDINARIAS GENERALES PRESIDENCIALES,
CONGRESUALES Y MUNICIPALES DEL 15 DE MAYO DEL 2016
CONGRESUAL
RELACION GENERAL DEFINITIVA DEL COMPUTO ELECTORAL

C

Provincia : **28 SANTIAGO**


Circunscripción : **1**

TOTAL DE COLEGIOS	:	724	TOTAL DE INSCRITOS	:	315,840		
COLEGIOS COMPUTADOS	:	724	100.00%	VOTOS VALIDOS	:	191,450	94.70%
COLEGIOS FALTANTES	:	0	0.00%	VOTOS NULOS	:	10,721	5.30%
				VOTOS OBSERVADOS	:	0	0.00%
				VOTOS EMITIDOS	:	202,171	64.01%

PARTIDOS POLITICOS	SIGLAS PARTIDOS	VOTOS VALIDOS	% SOBRE VALIDOS
02 PARTIDO DE LA LIBERACION DOMINICANA Y ALIADOS	PLD	109,227	57.05%
01 PARTIDO REVOLUCIONARIO DOMINICANO	PRD	14,367	7.50%
02 PARTIDO DE LA LIBERACION DOMINICANA	PLD	76,149	39.77%
04 PARTIDO MOVIMIENTO DEMOCRATICO ALTERNATIVO	MODA	6,387	3.34%
05 BLOQUE INSTITUCIONAL SOCIAL DEMOCRATA	BIS	4,016	2.10%
11 PARTIDO CIVICO RENOVADOR	PCR	1,789	0.93%
12 PARTIDO DE LOS TRABAJADORES DOMINICANOS	PTD	1,002	0.52%
13 PARTIDO POPULAR CRISTIANO	PPC	700	0.37%
14 PARTIDO DE ACCION LIBERAL	PAL	1,036	0.54%
16 PARTIDO SOCIALISTA VERDE	PASOVE	957	0.50%
19 PARTIDO LIBERAL REFORMISTA	PLR	708	0.37%
20 PARTIDO DEMOCRATA POPULAR	PDP	870	0.45%
24 PARTIDO NACIONAL VOLUNTAD CIUDADANA	PNVC	658	0.34%
25 PARTIDO REVOLUCIONARIO INDEPENDIENTE	PRI	588	0.31%
06 PARTIDO REVOLUCIONARIO SOCIAL DEMOCRATA	PRSD	1,949	1.02%
07 PARTIDO QUISQUEYANO DEMOCRATA CRISTIANO	PQDC	2,866	1.50%
08 PARTIDO UNION DEMOCRATA CRISTIANA	UDC	1,225	0.64%
10 FUERZA NACIONAL PROGRESISTA	FNP	2,362	1.23%
15 PARTIDO REVOLUCIONARIO MODERNO Y ALIADOS	PRM	65,731	34.33%
03 PARTIDO REFORMISTA SOCIAL CRISTIANO	PRSC	16,908	8.83%
09 PARTIDO HUMANISTA DOMINICANO	PHD	1,768	0.92%
15 PARTIDO REVOLUCIONARIO MODERNO	PRM	40,843	21.33%
21 PARTIDO DOMINICANOS POR EL CAMBIO	DXC	3,281	1.71%
22 FRENTE AMPLIO	FRENTE AMPLIO	2,931	1.53%
17 PARTIDO DE UNIDAD NACIONAL	PUN	920	0.48%
18 PARTIDO DEMOCRATA INSTITUCIONAL	PDI	1,416	0.74%
23 ALIANZA POR LA DEMOCRACIA	APD	766	0.40%
26 PARTIDO ALIANZA PAIS	ALPAIS	4,988	2.61%



JUNTA CENTRAL ELECTORAL
ELECCIONES ORDINARIAS GENERALES PRESIDENCIALES,
CONGRESUALES Y MUNICIPALES DEL 15 DE MAYO DEL 2016
CONGRESUAL
RELACION GENERAL DEFINITIVA DEL COMPUTO ELECTORAL



Provincia : **28 SANTIAGO**


Circunscripción : **2**

TOTAL DE COLEGIOS	:	429	TOTAL DE INSCRITOS	:	159,013		
COLEGIOS COMPUTADOS	:	429	100.00%	VOTOS VALIDOS	:	93,663	94.41%
COLEGIOS FALTANTES	:	0	0.00%	VOTOS NULOS	:	5,544	5.59%
				VOTOS OBSERVADOS	:	0	0.00%
				VOTOS EMITIDOS	:	99,207	62.39%

PARTIDOS POLITICOS	SIGLAS PARTIDOS	VOTOS VALIDOS	% SOBRE VALIDOS
02 PARTIDO DE LA LIBERACION DOMINICANA Y ALIADOS	PLD	56,045	59.84%
01 PARTIDO REVOLUCIONARIO DOMINICANO	PRD	7,850	8.38%
02 PARTIDO DE LA LIBERACION DOMINICANA	PLD	40,895	43.66%
04 PARTIDO MOVIMIENTO DEMOCRATICO ALTERNATIVO	MODA	2,297	2.45%
05 BLOQUE INSTITUCIONAL SOCIAL DEMOCRATA	BIS	1,250	1.33%
11 PARTIDO CIVICO RENOVADOR	PCR	1,263	1.35%
12 PARTIDO DE LOS TRABAJADORES DOMINICANOS	PTD	393	0.42%
13 PARTIDO POPULAR CRISTIANO	PPC	293	0.31%
14 PARTIDO DE ACCION LIBERAL	PAL	253	0.27%
16 PARTIDO SOCIALISTA VERDE	PASOVE	480	0.51%
19 PARTIDO LIBERAL REFORMISTA	PLR	286	0.31%
20 PARTIDO DEMOCRATA POPULAR	PDP	261	0.28%
24 PARTIDO NACIONAL VOLUNTAD CIUDADANA	PNVC	257	0.27%
25 PARTIDO REVOLUCIONARIO INDEPENDIENTE	PRI	267	0.29%
06 PARTIDO REVOLUCIONARIO SOCIAL DEMOCRATA	PRSD	541	0.58%
07 PARTIDO QUISQUEYANO DEMOCRATA CRISTIANO	PQDC	639	0.68%
08 PARTIDO UNION DEMOCRATA CRISTIANA	UDC	382	0.41%
10 FUERZA NACIONAL PROGRESISTA	FNP	402	0.43%
15 PARTIDO REVOLUCIONARIO MODERNO Y ALIADOS	PRM	32,216	34.40%
03 PARTIDO REFORMISTA SOCIAL CRISTIANO	PRSC	12,954	13.83%
09 PARTIDO HUMANISTA DOMINICANO	PHD	1,191	1.27%
15 PARTIDO REVOLUCIONARIO MODERNO	PRM	16,305	17.41%
21 PARTIDO DOMINICANOS POR EL CAMBIO	DXC	1,047	1.12%
22 FRENTE AMPLIO	FRENTE AMPLIO	719	0.77%
17 PARTIDO DE UNIDAD NACIONAL	PUN	499	0.53%
18 PARTIDO DEMOCRATA INSTITUCIONAL	PDI	296	0.32%
23 ALIANZA POR LA DEMOCRACIA	APD	273	0.29%
26 PARTIDO ALIANZA PAIS	ALPAIS	2,370	2.53%



JUNTA CENTRAL ELECTORAL
ELECCIONES ORDINARIAS GENERALES PRESIDENCIALES,
CONGRESUALES Y MUNICIPALES DEL 15 DE MAYO DEL 2016
CONGRESUAL
RELACION GENERAL DEFINITIVA DEL COMPUTO ELECTORAL



Provincia : **28 SANTIAGO**


Circunscripción : **3**

TOTAL DE COLEGIOS	:	508	TOTAL DE INSCRITOS	:	224,572		
COLEGIOS COMPUTADOS	:	508	100.00%	VOTOS VALIDOS	:	141,348	96.22%
COLEGIOS FALTANTES	:	0	0.00%	VOTOS NULOS	:	5,560	3.78%
				VOTOS OBSERVADOS	:	0	0.00%
				VOTOS EMITIDOS	:	146,908	65.42%

PARTIDOS POLITICOS	SIGLAS PARTIDOS	VOTOS VALIDOS	% SOBRE VALIDOS
02 PARTIDO DE LA LIBERACION DOMINICANA Y ALIADOS	PLD	82,895	58.65%
01 PARTIDO REVOLUCIONARIO DOMINICANO	PRD	12,297	8.70%
02 PARTIDO DE LA LIBERACION DOMINICANA	PLD	58,642	41.49%
04 PARTIDO MOVIMIENTO DEMOCRATICO ALTERNATIVO	MODA	3,571	2.53%
05 BLOQUE INSTITUCIONAL SOCIAL DEMOCRATA	BIS	2,910	2.06%
11 PARTIDO CIVICO RENOVADOR	PCR	1,505	1.06%
12 PARTIDO DE LOS TRABAJADORES DOMINICANOS	PTD	602	0.43%
13 PARTIDO POPULAR CRISTIANO	PPC	455	0.32%
14 PARTIDO DE ACCION LIBERAL	PAL	536	0.38%
16 PARTIDO SOCIALISTA VERDE	PASOVE	682	0.48%
19 PARTIDO LIBERAL REFORMISTA	PLR	439	0.31%
20 PARTIDO DEMOCRATA POPULAR	PDP	431	0.30%
24 PARTIDO NACIONAL VOLUNTAD CIUDADANA	PNVC	440	0.31%
25 PARTIDO REVOLUCIONARIO INDEPENDIENTE	PRI	385	0.27%
06 PARTIDO REVOLUCIONARIO SOCIAL DEMOCRATA	PRSD	828	0.59%
07 PARTIDO QUISQUEYANO DEMOCRATA CRISTIANO	PQDC	958	0.68%
08 PARTIDO UNION DEMOCRATA CRISTIANA	UDC	702	0.50%
10 FUERZA NACIONAL PROGRESISTA	FNP	1,281	0.91%
15 PARTIDO REVOLUCIONARIO MODERNO Y ALIADOS	PRM	49,053	34.70%
03 PARTIDO REFORMISTA SOCIAL CRISTIANO	PRSC	8,782	6.21%
09 PARTIDO HUMANISTA DOMINICANO	PHD	1,878	1.33%
15 PARTIDO REVOLUCIONARIO MODERNO	PRM	35,003	24.76%
21 PARTIDO DOMINICANOS POR EL CAMBIO	DXC	2,240	1.58%
22 FRENTE AMPLIO	FRENTE AMPLIO	1,150	0.81%
17 PARTIDO DE UNIDAD NACIONAL	PUN	618	0.44%
18 PARTIDO DEMOCRATA INSTITUCIONAL	PDI	441	0.31%
23 ALIANZA POR LA DEMOCRACIA	APD	624	0.44%
26 PARTIDO ALIANZA PAIS	ALPAIS	3,948	2.79%



JUNTA CENTRAL ELECTORAL
ELECCIONES ORDINARIAS GENERALES PRESIDENCIALES,
CONGRESUALES Y MUNICIPALES DEL 15 DE MAYO DEL 2016
CONGRESUAL
RELACION GENERAL DEFINITIVA DEL COMPUTO ELECTORAL




Provincia : **29 SANTIAGO RODRIGUEZ**

TOTAL DE COLEGIOS	:	117	TOTAL DE INSCRITOS	:	46,044		
COLEGIOS COMPUTADOS	:	117	100.00%	VOTOS VALIDOS	:	33,848	95.89%
COLEGIOS FALTANTES	:	0	0.00%	VOTOS NULOS	:	1,450	4.11%
				VOTOS OBSERVADOS	:	0	0.00%
				VOTOS EMITIDOS	:	35,298	76.66%

PARTIDOS POLITICOS	SIGLAS PARTIDOS	VOTOS VALIDOS	% SOBRE VALIDOS
02 PARTIDO DE LA LIBERACION DOMINICANA Y ALIADOS	PLD	19,639	58.02%
01 PARTIDO REVOLUCIONARIO DOMINICANO	PRD	2,650	7.83%
02 PARTIDO DE LA LIBERACION DOMINICANA	PLD	15,035	44.42%
04 PARTIDO MOVIMIENTO DEMOCRATICO ALTERNATIVO	MODA	547	1.62%
05 BLOQUE INSTITUCIONAL SOCIAL DEMOCRATA	BIS	550	1.62%
11 PARTIDO CIVICO RENOVADOR	PCR	225	0.66%
12 PARTIDO DE LOS TRABAJADORES DOMINICANOS	PTD	83	0.25%
13 PARTIDO POPULAR CRISTIANO	PPC	49	0.14%
14 PARTIDO DE ACCION LIBERAL	PAL	40	0.12%
16 PARTIDO SOCIALISTA VERDE	PASOVE	153	0.45%
18 PARTIDO DEMOCRATA INSTITUCIONAL	PDI	86	0.25%
19 PARTIDO LIBERAL REFORMISTA	PLR	100	0.30%
20 PARTIDO DEMOCRATA POPULAR	PDP	42	0.12%
24 PARTIDO NACIONAL VOLUNTAD CIUDADANA	PNVC	36	0.11%
25 PARTIDO REVOLUCIONARIO INDEPENDIENTE	PRI	43	0.13%
07 PARTIDO QUISQUEYANO DEMOCRATA CRISTIANO	PQDC	37	0.11%
08 PARTIDO UNION DEMOCRATA CRISTIANA	UDC	32	0.09%
15 PARTIDO REVOLUCIONARIO MODERNO Y ALIADOS	PRM	13,968	41.27%
03 PARTIDO REFORMISTA SOCIAL CRISTIANO	PRSC	2,188	6.46%
09 PARTIDO HUMANISTA DOMINICANO	PHD	743	2.20%
15 PARTIDO REVOLUCIONARIO MODERNO	PRM	7,700	22.75%
17 PARTIDO DE UNIDAD NACIONAL	PUN	2,374	7.01%
21 PARTIDO DOMINICANOS POR EL CAMBIO	DXC	448	1.32%
22 FRENTE AMPLIO	FRENTE AMPLIO	515	1.52%
23 ALIANZA POR LA DEMOCRACIA Y ALIADOS	APD	63	0.19%
06 PARTIDO REVOLUCIONARIO SOCIAL DEMOCRATA	PRSD	42	0.12%
23 ALIANZA POR LA DEMOCRACIA	APD	21	0.06%
26 PARTIDO ALIANZA PAIS	ALPAIS	109	0.32%



JUNTA CENTRAL ELECTORAL
ELECCIONES ORDINARIAS GENERALES PRESIDENCIALES,
CONGRESUALES Y MUNICIPALES DEL 15 DE MAYO DEL 2016
CONGRESUAL
RELACION GENERAL DEFINITIVA DEL COMPUTO ELECTORAL



Provincia : **30 VALVERDE**

TOTAL DE COLEGIOS	:	259	TOTAL DE INSCRITOS	:	105,329		
COLEGIOS COMPUTADOS	:	259	100.00%	VOTOS VALIDOS	:	75,256	96.24%
COLEGIOS FALTANTES	:	0	0.00%	VOTOS NULOS	:	2,943	3.76%
				VOTOS OBSERVADOS	:	0	0.00%
				VOTOS EMITIDOS	:	78,199	74.24%

PARTIDOS POLITICOS	SIGLAS PARTIDOS	VOTOS VALIDOS	% SOBRE VALIDOS
02 PARTIDO DE LA LIBERACION DOMINICANA Y ALIADOS	PLD	37,347	49.63%
01 PARTIDO REVOLUCIONARIO DOMINICANO	PRD	4,530	6.02%
02 PARTIDO DE LA LIBERACION DOMINICANA	PLD	28,444	37.80%
04 PARTIDO MOVIMIENTO DEMOCRATICO ALTERNATIVO	MODA	1,098	1.46%
05 BLOQUE INSTITUCIONAL SOCIAL DEMOCRATA	BIS	767	1.02%
11 PARTIDO CIVICO RENOVADOR	PCR	547	0.73%
12 PARTIDO DE LOS TRABAJADORES DOMINICANOS	PTD	564	0.75%
13 PARTIDO POPULAR CRISTIANO	PPC	169	0.22%
14 PARTIDO DE ACCION LIBERAL	PAL	105	0.14%
16 PARTIDO SOCIALISTA VERDE	PASOVE	369	0.49%
18 PARTIDO DEMOCRATA INSTITUCIONAL	PDI	246	0.33%
19 PARTIDO LIBERAL REFORMISTA	PLR	124	0.16%
20 PARTIDO DEMOCRATA POPULAR	PDP	113	0.15%
24 PARTIDO NACIONAL VOLUNTAD CIUDADANA	PNVC	155	0.21%
25 PARTIDO REVOLUCIONARIO INDEPENDIENTE	PRI	116	0.15%
03 PARTIDO REFORMISTA SOCIAL CRISTIANO Y ALIADOS	PRSC	36,806	48.91%
03 PARTIDO REFORMISTA SOCIAL CRISTIANO	PRSC	6,469	8.60%
09 PARTIDO HUMANISTA DOMINICANO	PHD	1,267	1.68%
15 PARTIDO REVOLUCIONARIO MODERNO	PRM	21,839	29.02%
17 PARTIDO DE UNIDAD NACIONAL	PUN	5,345	7.10%
21 PARTIDO DOMINICANOS POR EL CAMBIO	DXC	1,095	1.46%
22 FRENTE AMPLIO	FRENTE AMPLIO	791	1.05%
06 PARTIDO REVOLUCIONARIO SOCIAL DEMOCRATA Y ALIADOS	PRSD	81	0.11%
06 PARTIDO REVOLUCIONARIO SOCIAL DEMOCRATA	PRSD	53	0.07%
23 ALIANZA POR LA DEMOCRACIA	APD	28	0.04%
07 PARTIDO QUISQUEYANO DEMOCRATA CRISTIANO	PQDC	386	0.51%
08 PARTIDO UNION DEMOCRATA CRISTIANA	UDC	210	0.28%
26 PARTIDO ALIANZA PAIS	ALPAIS	426	0.57%



JUNTA CENTRAL ELECTORAL
ELECCIONES ORDINARIAS GENERALES PRESIDENCIALES,
CONGRESUALES Y MUNICIPALES DEL 15 DE MAYO DEL 2016
CONGRESUAL
RELACION GENERAL DEFINITIVA DEL COMPUTO ELECTORAL




Provincia : **31 SAN JOSE DE OCOA**

TOTAL DE COLEGIOS	:	125	TOTAL DE INSCRITOS	:	46,831		
COLEGIOS COMPUTADOS	:	125	100.00%	VOTOS VALIDOS	:	34,222	94.95%
COLEGIOS FALTANTES	:	0	0.00%	VOTOS NULOS	:	1,819	5.05%
				VOTOS OBSERVADOS	:	0	0.00%
				VOTOS EMITIDOS	:	36,041	76.96%

PARTIDOS POLITICOS	SIGLAS PARTIDOS	VOTOS VALIDOS	% SOBRE VALIDOS
02 PARTIDO DE LA LIBERACION DOMINICANA Y ALIADOS	PLD	15,449	45.14%
01 PARTIDO REVOLUCIONARIO DOMINICANO	PRD	2,410	7.04%
02 PARTIDO DE LA LIBERACION DOMINICANA	PLD	11,764	34.38%
04 PARTIDO MOVIMIENTO DEMOCRATICO ALTERNATIVO	MODA	619	1.81%
12 PARTIDO DE LOS TRABAJADORES DOMINICANOS	PTD	182	0.53%
13 PARTIDO POPULAR CRISTIANO	PPC	107	0.31%
14 PARTIDO DE ACCION LIBERAL	PAL	126	0.37%
19 PARTIDO LIBERAL REFORMISTA	PLR	76	0.22%
20 PARTIDO DEMOCRATA POPULAR	PDP	59	0.17%
24 PARTIDO NACIONAL VOLUNTAD CIUDADANA	PNVC	69	0.20%
25 PARTIDO REVOLUCIONARIO INDEPENDIENTE	PRI	37	0.11%
05 BLOQUE INSTITUCIONAL SOCIAL DEMOCRATA Y ALIADOS	BIS	17,478	51.07%
03 PARTIDO REFORMISTA SOCIAL CRISTIANO	PRSC	6,087	17.79%
05 BLOQUE INSTITUCIONAL SOCIAL DEMOCRATA	BIS	9,384	27.42%
11 PARTIDO CIVICO RENOVADOR	PCR	948	2.77%
16 PARTIDO SOCIALISTA VERDE	PASOVE	653	1.91%
18 PARTIDO DEMOCRATA INSTITUCIONAL	PDI	406	1.19%
07 PARTIDO QUISQUEYANO DEMOCRATA CRISTIANO	PQDC	68	0.20%
08 PARTIDO UNION DEMOCRATA CRISTIANA	UDC	28	0.08%
10 FUERZA NACIONAL PROGRESISTA	FNP	24	0.07%
15 PARTIDO REVOLUCIONARIO MODERNO Y ALIADOS	PRM	1,059	3.09%
09 PARTIDO HUMANISTA DOMINICANO	PHD	66	0.19%
15 PARTIDO REVOLUCIONARIO MODERNO	PRM	711	2.08%
17 PARTIDO DE UNIDAD NACIONAL	PUN	210	0.61%
21 PARTIDO DOMINICANOS POR EL CAMBIO	DXC	40	0.12%
22 FRENTE AMPLIO	FRENTE AMPLIO	32	0.09%
23 ALIANZA POR LA DEMOCRACIA	APD	17	0.05%
26 PARTIDO ALIANZA PAIS	ALPAIS	99	0.29%



JUNTA CENTRAL ELECTORAL
ELECCIONES ORDINARIAS GENERALES PRESIDENCIALES,
CONGRESUALES Y MUNICIPALES DEL 15 DE MAYO DEL 2016
CONGRESUAL
RELACION GENERAL DEFINITIVA DEL COMPUTO ELECTORAL




Provincia : **32 SANTO DOMINGO**

TOTAL DE COLEGIOS	:	3,020	TOTAL DE INSCRITOS	:	1,397,185		
COLEGIOS COMPUTADOS	:	3,020	100.00%	VOTOS VALIDOS	:	863,272	96.11%
COLEGIOS FALTANTES	:	0	0.00%	VOTOS NULOS	:	34,987	3.89%
				VOTOS OBSERVADOS	:	0	0.00%
				VOTOS EMITIDOS	:	898,259	64.29%

PARTIDOS POLITICOS	SIGLAS PARTIDOS	VOTOS VALIDOS	% SOBRE VALIDOS
02 PARTIDO DE LA LIBERACION DOMINICANA Y ALIADOS	PLD	580,830	67.28%
01 PARTIDO REVOLUCIONARIO DOMINICANO	PRD	84,345	9.77%
02 PARTIDO DE LA LIBERACION DOMINICANA	PLD	403,808	46.78%
04 PARTIDO MOVIMIENTO DEMOCRATICO ALTERNATIVO	MODA	23,592	2.73%
05 BLOQUE INSTITUCIONAL SOCIAL DEMOCRATA	BIS	21,643	2.51%
11 PARTIDO CIVICO RENOVADOR	PCR	10,542	1.22%
12 PARTIDO DE LOS TRABAJADORES DOMINICANOS	PTD	3,875	0.45%
13 PARTIDO POPULAR CRISTIANO	PPC	3,076	0.36%
14 PARTIDO DE ACCION LIBERAL	PAL	3,711	0.43%
16 PARTIDO SOCIALISTA VERDE	PASOVE	5,589	0.65%
18 PARTIDO DEMOCRATA INSTITUCIONAL	PDI	4,183	0.48%
19 PARTIDO LIBERAL REFORMISTA	PLR	8,123	0.94%
20 PARTIDO DEMOCRATA POPULAR	PDP	2,920	0.34%
24 PARTIDO NACIONAL VOLUNTAD CIUDADANA	PNVC	2,644	0.31%
25 PARTIDO REVOLUCIONARIO INDEPENDIENTE	PRI	2,779	0.32%
06 PARTIDO REVOLUCIONARIO SOCIAL DEMOCRATA	PRSD	5,884	0.68%
07 PARTIDO QUISQUEYANO DEMOCRATA CRISTIANO	PQDC	24,408	2.83%
08 PARTIDO UNION DEMOCRATA CRISTIANA	UDC	7,760	0.90%
10 FUERZA NACIONAL PROGRESISTA	FNP	6,253	0.72%
15 PARTIDO REVOLUCIONARIO MODERNO Y ALIADOS	PRM	219,014	25.37%
03 PARTIDO REFORMISTA SOCIAL CRISTIANO	PRSC	30,597	3.54%
09 PARTIDO HUMANISTA DOMINICANO	PHD	7,704	0.89%
15 PARTIDO REVOLUCIONARIO MODERNO	PRM	141,012	16.33%
17 PARTIDO DE UNIDAD NACIONAL	PUN	21,111	2.45%
21 PARTIDO DOMINICANOS POR EL CAMBIO	DXC	5,660	0.66%
22 FRENTE AMPLIO	FRENTE AMPLIO	12,930	1.50%
23 ALIANZA POR LA DEMOCRACIA	APD	5,145	0.60%
26 PARTIDO ALIANZA PAIS	ALPAIS	13,978	1.62%



JUNTA CENTRAL ELECTORAL
ELECCIONES ORDINARIAS GENERALES PRESIDENCIALES,
CONGRESUALES Y MUNICIPALES DEL 15 DE MAYO DEL 2016
CONGRESUAL
RELACION GENERAL DEFINITIVA DEL COMPUTO ELECTORAL



Provincia : **32 SANTO DOMINGO**


Circunscripción : **1**

TOTAL DE COLEGIOS	:	550	TOTAL DE INSCRITOS	:	222,833		
COLEGIOS COMPUTADOS	:	550	100.00%	VOTOS VALIDOS	:	130,234	97.48%
COLEGIOS FALTANTES	:	0	0.00%	VOTOS NULOS	:	3,362	2.52%
				VOTOS OBSERVADOS	:	0	0.00%
				VOTOS EMITIDOS	:	133,596	59.95%

PARTIDOS POLITICOS	SIGLAS PARTIDOS	VOTOS VALIDOS	% SOBRE VALIDOS
02 PARTIDO DE LA LIBERACION DOMINICANA Y ALIADOS	PLD	80,111	61.51%
01 PARTIDO REVOLUCIONARIO DOMINICANO	PRD	8,741	6.71%
02 PARTIDO DE LA LIBERACION DOMINICANA	PLD	61,290	47.06%
04 PARTIDO MOVIMIENTO DEMOCRATICO ALTERNATIVO	MODA	2,282	1.75%
05 BLOQUE INSTITUCIONAL SOCIAL DEMOCRATA	BIS	2,828	2.17%
11 PARTIDO CIVICO RENOVADOR	PCR	1,086	0.83%
12 PARTIDO DE LOS TRABAJADORES DOMINICANOS	PTD	402	0.31%
13 PARTIDO POPULAR CRISTIANO	PPC	334	0.26%
14 PARTIDO DE ACCION LIBERAL	PAL	410	0.31%
16 PARTIDO SOCIALISTA VERDE	PASOVE	759	0.58%
18 PARTIDO DEMOCRATA INSTITUCIONAL	PDI	468	0.36%
19 PARTIDO LIBERAL REFORMISTA	PLR	343	0.26%
20 PARTIDO DEMOCRATA POPULAR	PDP	393	0.30%
24 PARTIDO NACIONAL VOLUNTAD CIUDADANA	PNVC	385	0.30%
25 PARTIDO REVOLUCIONARIO INDEPENDIENTE	PRI	390	0.30%
06 PARTIDO REVOLUCIONARIO SOCIAL DEMOCRATA	PRSD	631	0.48%
07 PARTIDO QUISQUEYANO DEMOCRATA CRISTIANO	PQDC	4,691	3.60%
08 PARTIDO UNION DEMOCRATA CRISTIANA	UDC	875	0.67%
10 FUERZA NACIONAL PROGRESISTA	FNP	1,084	0.83%
15 PARTIDO REVOLUCIONARIO MODERNO Y ALIADOS	PRM	39,308	30.18%
03 PARTIDO REFORMISTA SOCIAL CRISTIANO	PRSC	5,917	4.54%
09 PARTIDO HUMANISTA DOMINICANO	PHD	1,213	0.93%
15 PARTIDO REVOLUCIONARIO MODERNO	PRM	24,735	18.99%
17 PARTIDO DE UNIDAD NACIONAL	PUN	3,588	2.76%
21 PARTIDO DOMINICANOS POR EL CAMBIO	DXC	1,227	0.94%
22 FRENTE AMPLIO	FRENTE AMPLIO	2,628	2.02%
23 ALIANZA POR LA DEMOCRACIA	APD	1,141	0.88%
26 PARTIDO ALIANZA PAIS	ALPAIS	2,393	1.84%



JUNTA CENTRAL ELECTORAL
ELECCIONES ORDINARIAS GENERALES PRESIDENCIALES,
CONGRESUALES Y MUNICIPALES DEL 15 DE MAYO DEL 2016
CONGRESUAL
RELACION GENERAL DEFINITIVA DEL COMPUTO ELECTORAL



Provincia : **32 SANTO DOMINGO**

Circunscripción : **2**

TOTAL DE COLEGIOS	:	361	TOTAL DE INSCRITOS	:	138,711		
COLEGIOS COMPUTADOS	:	361	100.00%	VOTOS VALIDOS	:	81,663	96.56%
COLEGIOS FALTANTES	:	0	0.00%	VOTOS NULOS	:	2,912	3.44%
				VOTOS OBSERVADOS	:	0	0.00%
				VOTOS EMITIDOS	:	84,575	60.97%

PARTIDOS POLITICOS	SIGLAS PARTIDOS	VOTOS VALIDOS	% SOBRE VALIDOS
02 PARTIDO DE LA LIBERACION DOMINICANA Y ALIADOS	PLD	52,193	63.91%
01 PARTIDO REVOLUCIONARIO DOMINICANO	PRD	4,472	5.48%
02 PARTIDO DE LA LIBERACION DOMINICANA	PLD	41,398	50.69%
04 PARTIDO MOVIMIENTO DEMOCRATICO ALTERNATIVO	MODA	2,290	2.80%
05 BLOQUE INSTITUCIONAL SOCIAL DEMOCRATA	BIS	1,100	1.35%
11 PARTIDO CIVICO RENOVADOR	PCR	602	0.74%
12 PARTIDO DE LOS TRABAJADORES DOMINICANOS	PTD	222	0.27%
13 PARTIDO POPULAR CRISTIANO	PPC	223	0.27%
14 PARTIDO DE ACCION LIBERAL	PAL	302	0.37%
16 PARTIDO SOCIALISTA VERDE	PASOVE	476	0.58%
18 PARTIDO DEMOCRATA INSTITUCIONAL	PDI	294	0.36%
19 PARTIDO LIBERAL REFORMISTA	PLR	196	0.24%
20 PARTIDO DEMOCRATA POPULAR	PDP	218	0.27%
24 PARTIDO NACIONAL VOLUNTAD CIUDADANA	PNVC	208	0.25%
25 PARTIDO REVOLUCIONARIO INDEPENDIENTE	PRI	192	0.24%
06 PARTIDO REVOLUCIONARIO SOCIAL DEMOCRATA	PRSD	447	0.55%
07 PARTIDO QUISQUEYANO DEMOCRATA CRISTIANO	PQDC	1,884	2.31%
08 PARTIDO UNION DEMOCRATA CRISTIANA	UDC	281	0.34%
10 FUERZA NACIONAL PROGRESISTA	FNP	473	0.58%
15 PARTIDO REVOLUCIONARIO MODERNO Y ALIADOS	PRM	24,792	30.36%
03 PARTIDO REFORMISTA SOCIAL CRISTIANO	PRSC	1,953	2.39%
09 PARTIDO HUMANISTA DOMINICANO	PHD	830	1.02%
15 PARTIDO REVOLUCIONARIO MODERNO	PRM	16,606	20.33%
17 PARTIDO DE UNIDAD NACIONAL	PUN	3,037	3.72%
21 PARTIDO DOMINICANOS POR EL CAMBIO	DXC	759	0.93%
22 FRENTE AMPLIO	FRENTE AMPLIO	1,607	1.97%
23 ALIANZA POR LA DEMOCRACIA	APD	367	0.45%
26 PARTIDO ALIANZA PAIS	ALPAIS	1,226	1.50%



JUNTA CENTRAL ELECTORAL
ELECCIONES ORDINARIAS GENERALES PRESIDENCIALES,
CONGRESUALES Y MUNICIPALES DEL 15 DE MAYO DEL 2016
CONGRESUAL
RELACION GENERAL DEFINITIVA DEL COMPUTO ELECTORAL



Provincia : **32 SANTO DOMINGO**


Circunscripción : **3**

TOTAL DE COLEGIOS	:	675	TOTAL DE INSCRITOS	:	330,609		
COLEGIOS COMPUTADOS	:	675	100.00%	VOTOS VALIDOS	:	209,928	96.81%
COLEGIOS FALTANTES	:	0	0.00%	VOTOS NULOS	:	6,926	3.19%
				VOTOS OBSERVADOS	:	0	0.00%
				VOTOS EMITIDOS	:	216,854	65.59%

PARTIDOS POLITICOS	SIGLAS PARTIDOS	VOTOS VALIDOS	% SOBRE VALIDOS
02 PARTIDO DE LA LIBERACION DOMINICANA Y ALIADOS	PLD	135,152	64.38%
01 PARTIDO REVOLUCIONARIO DOMINICANO	PRD	15,430	7.35%
02 PARTIDO DE LA LIBERACION DOMINICANA	PLD	96,924	46.17%
04 PARTIDO MOVIMIENTO DEMOCRATICO ALTERNATIVO	MODA	5,734	2.73%
05 BLOQUE INSTITUCIONAL SOCIAL DEMOCRATA	BIS	5,044	2.40%
11 PARTIDO CIVICO RENOVADOR	PCR	3,386	1.61%
12 PARTIDO DE LOS TRABAJADORES DOMINICANOS	PTD	1,060	0.50%
13 PARTIDO POPULAR CRISTIANO	PPC	895	0.43%
14 PARTIDO DE ACCION LIBERAL	PAL	960	0.46%
16 PARTIDO SOCIALISTA VERDE	PASOVE	1,176	0.56%
18 PARTIDO DEMOCRATA INSTITUCIONAL	PDI	959	0.46%
19 PARTIDO LIBERAL REFORMISTA	PLR	1,702	0.81%
20 PARTIDO DEMOCRATA POPULAR	PDP	669	0.32%
24 PARTIDO NACIONAL VOLUNTAD CIUDADANA	PNVC	637	0.30%
25 PARTIDO REVOLUCIONARIO INDEPENDIENTE	PRI	576	0.27%
06 PARTIDO REVOLUCIONARIO SOCIAL DEMOCRATA	PRSD	1,445	0.69%
07 PARTIDO QUISQUEYANO DEMOCRATA CRISTIANO	PQDC	6,963	3.32%
08 PARTIDO UNION DEMOCRATA CRISTIANA	UDC	1,107	0.53%
10 FUERZA NACIONAL PROGRESISTA	FNP	1,322	0.63%
15 PARTIDO REVOLUCIONARIO MODERNO Y ALIADOS	PRM	59,218	28.21%
03 PARTIDO REFORMISTA SOCIAL CRISTIANO	PRSC	7,232	3.44%
09 PARTIDO HUMANISTA DOMINICANO	PHD	2,235	1.06%
15 PARTIDO REVOLUCIONARIO MODERNO	PRM	36,564	17.42%
17 PARTIDO DE UNIDAD NACIONAL	PUN	5,655	2.69%
21 PARTIDO DOMINICANOS POR EL CAMBIO	DXC	1,511	0.72%
22 FRENTE AMPLIO	FRENTE AMPLIO	6,021	2.87%
23 ALIANZA POR LA DEMOCRACIA	APD	866	0.41%
26 PARTIDO ALIANZA PAIS	ALPAIS	3,855	1.84%



JUNTA CENTRAL ELECTORAL
ELECCIONES ORDINARIAS GENERALES PRESIDENCIALES,
CONGRESUALES Y MUNICIPALES DEL 15 DE MAYO DEL 2016
CONGRESUAL
RELACION GENERAL DEFINITIVA DEL COMPUTO ELECTORAL



Provincia : **32 SANTO DOMINGO**


Circunscripción : **4**

TOTAL DE COLEGIOS	:	491	TOTAL DE INSCRITOS	:	229,179		
COLEGIOS COMPUTADOS	:	491	100.00%	VOTOS VALIDOS	:	139,855	94.59%
COLEGIOS FALTANTES	:	0	0.00%	VOTOS NULOS	:	7,998	5.41%
				VOTOS OBSERVADOS	:	0	0.00%
				VOTOS EMITIDOS	:	147,853	64.51%

PARTIDOS POLITICOS	SIGLAS PARTIDOS	VOTOS VALIDOS	% SOBRE VALIDOS
02 PARTIDO DE LA LIBERACION DOMINICANA Y ALIADOS	PLD	99,156	70.90%
01 PARTIDO REVOLUCIONARIO DOMINICANO	PRD	18,883	13.50%
02 PARTIDO DE LA LIBERACION DOMINICANA	PLD	64,632	46.21%
04 PARTIDO MOVIMIENTO DEMOCRATICO ALTERNATIVO	MODA	4,065	2.91%
05 BLOQUE INSTITUCIONAL SOCIAL DEMOCRATA	BIS	4,105	2.94%
11 PARTIDO CIVICO RENOVADOR	PCR	1,681	1.20%
12 PARTIDO DE LOS TRABAJADORES DOMINICANOS	PTD	701	0.50%
13 PARTIDO POPULAR CRISTIANO	PPC	473	0.34%
14 PARTIDO DE ACCION LIBERAL	PAL	574	0.41%
16 PARTIDO SOCIALISTA VERDE	PASOVE	1,059	0.76%
18 PARTIDO DEMOCRATA INSTITUCIONAL	PDI	951	0.68%
19 PARTIDO LIBERAL REFORMISTA	PLR	559	0.40%
20 PARTIDO DEMOCRATA POPULAR	PDP	526	0.38%
24 PARTIDO NACIONAL VOLUNTAD CIUDADANA	PNVC	411	0.29%
25 PARTIDO REVOLUCIONARIO INDEPENDIENTE	PRI	536	0.38%
06 PARTIDO REVOLUCIONARIO SOCIAL DEMOCRATA	PRSD	1,125	0.80%
07 PARTIDO QUISQUEYANO DEMOCRATA CRISTIANO	PQDC	3,521	2.52%
08 PARTIDO UNION DEMOCRATA CRISTIANA	UDC	693	0.50%
10 FUERZA NACIONAL PROGRESISTA	FNP	716	0.51%
15 PARTIDO REVOLUCIONARIO MODERNO Y ALIADOS	PRM	30,032	21.47%
03 PARTIDO REFORMISTA SOCIAL CRISTIANO	PRSC	3,204	2.29%
09 PARTIDO HUMANISTA DOMINICANO	PHD	1,037	0.74%
15 PARTIDO REVOLUCIONARIO MODERNO	PRM	21,343	15.26%
17 PARTIDO DE UNIDAD NACIONAL	PUN	2,954	2.11%
21 PARTIDO DOMINICANOS POR EL CAMBIO	DXC	660	0.47%
22 FRENTE AMPLIO	FRENTE AMPLIO	834	0.60%
23 ALIANZA POR LA DEMOCRACIA	APD	1,229	0.88%
26 PARTIDO ALIANZA PAIS	ALPAIS	3,383	2.42%



JUNTA CENTRAL ELECTORAL
ELECCIONES ORDINARIAS GENERALES PRESIDENCIALES,
CONGRESUALES Y MUNICIPALES DEL 15 DE MAYO DEL 2016
CONGRESUAL
RELACION GENERAL DEFINITIVA DEL COMPUTO ELECTORAL



Provincia : **32 SANTO DOMINGO**


Circunscripción : **5**

TOTAL DE COLEGIOS	:	362	TOTAL DE INSCRITOS	:	181,150		
COLEGIOS COMPUTADOS	:	362	100.00%	VOTOS VALIDOS	:	120,561	95.45%
COLEGIOS FALTANTES	:	0	0.00%	VOTOS NULOS	:	5,748	4.55%
				VOTOS OBSERVADOS	:	0	0.00%
				VOTOS EMITIDOS	:	126,309	69.73%

PARTIDOS POLITICOS	SIGLAS PARTIDOS	VOTOS VALIDOS	% SOBRE VALIDOS
02 PARTIDO DE LA LIBERACION DOMINICANA Y ALIADOS	PLD	87,771	72.80%
01 PARTIDO REVOLUCIONARIO DOMINICANO	PRD	16,982	14.09%
02 PARTIDO DE LA LIBERACION DOMINICANA	PLD	51,238	42.50%
04 PARTIDO MOVIMIENTO DEMOCRATICO ALTERNATIVO	MODA	3,700	3.07%
05 BLOQUE INSTITUCIONAL SOCIAL DEMOCRATA	BIS	4,228	3.51%
11 PARTIDO CIVICO RENOVADOR	PCR	1,962	1.63%
12 PARTIDO DE LOS TRABAJADORES DOMINICANOS	PTD	762	0.63%
13 PARTIDO POPULAR CRISTIANO	PPC	513	0.43%
14 PARTIDO DE ACCION LIBERAL	PAL	668	0.55%
16 PARTIDO SOCIALISTA VERDE	PASOVE	986	0.82%
18 PARTIDO DEMOCRATA INSTITUCIONAL	PDI	724	0.60%
19 PARTIDO LIBERAL REFORMISTA	PLR	4,563	3.78%
20 PARTIDO DEMOCRATA POPULAR	PDP	518	0.43%
24 PARTIDO NACIONAL VOLUNTAD CIUDADANA	PNVC	460	0.38%
25 PARTIDO REVOLUCIONARIO INDEPENDIENTE	PRI	467	0.39%
06 PARTIDO REVOLUCIONARIO SOCIAL DEMOCRATA	PRSD	1,244	1.03%
07 PARTIDO QUISQUEYANO DEMOCRATA CRISTIANO	PQDC	2,180	1.81%
08 PARTIDO UNION DEMOCRATA CRISTIANA	UDC	2,195	1.82%
10 FUERZA NACIONAL PROGRESISTA	FNP	844	0.70%
15 PARTIDO REVOLUCIONARIO MODERNO Y ALIADOS	PRM	24,491	20.31%
03 PARTIDO REFORMISTA SOCIAL CRISTIANO	PRSC	3,519	2.92%
09 PARTIDO HUMANISTA DOMINICANO	PHD	922	0.76%
15 PARTIDO REVOLUCIONARIO MODERNO	PRM	16,247	13.48%
17 PARTIDO DE UNIDAD NACIONAL	PUN	2,431	2.02%
21 PARTIDO DOMINICANOS POR EL CAMBIO	DXC	623	0.52%
22 FRENTE AMPLIO	FRENTE AMPLIO	749	0.62%
23 ALIANZA POR LA DEMOCRACIA	APD	582	0.48%
26 PARTIDO ALIANZA PAIS	ALPAIS	1,254	1.04%



JUNTA CENTRAL ELECTORAL
ELECCIONES ORDINARIAS GENERALES PRESIDENCIALES,
CONGRESUALES Y MUNICIPALES DEL 15 DE MAYO DEL 2016
CONGRESUAL
RELACION GENERAL DEFINITIVA DEL COMPUTO ELECTORAL



Provincia : **32 SANTO DOMINGO**

Circunscripción : **6**

TOTAL DE COLEGIOS	:	581	TOTAL DE INSCRITOS	:	294,703		
COLEGIOS COMPUTADOS	:	581	100.00%	VOTOS VALIDOS	:	181,031	95.75%
COLEGIOS FALTANTES	:	0	0.00%	VOTOS NULOS	:	8,041	4.25%
				VOTOS OBSERVADOS	:	0	0.00%
				VOTOS EMITIDOS	:	189,072	64.16%

PARTIDOS POLITICOS	SIGLAS PARTIDOS	VOTOS VALIDOS	% SOBRE VALIDOS
02 PARTIDO DE LA LIBERACION DOMINICANA Y ALIADOS	PLD	126,447	69.85%
01 PARTIDO REVOLUCIONARIO DOMINICANO	PRD	19,837	10.96%
02 PARTIDO DE LA LIBERACION DOMINICANA	PLD	88,326	48.79%
04 PARTIDO MOVIMIENTO DEMOCRATICO ALTERNATIVO	MODA	5,521	3.05%
05 BLOQUE INSTITUCIONAL SOCIAL DEMOCRATA	BIS	4,338	2.40%
11 PARTIDO CIVICO RENOVADOR	PCR	1,825	1.01%
12 PARTIDO DE LOS TRABAJADORES DOMINICANOS	PTD	728	0.40%
13 PARTIDO POPULAR CRISTIANO	PPC	638	0.35%
14 PARTIDO DE ACCION LIBERAL	PAL	797	0.44%
16 PARTIDO SOCIALISTA VERDE	PASOVE	1,133	0.63%
18 PARTIDO DEMOCRATA INSTITUCIONAL	PDI	787	0.43%
19 PARTIDO LIBERAL REFORMISTA	PLR	760	0.42%
20 PARTIDO DEMOCRATA POPULAR	PDP	596	0.33%
24 PARTIDO NACIONAL VOLUNTAD CIUDADANA	PNVC	543	0.30%
25 PARTIDO REVOLUCIONARIO INDEPENDIENTE	PRI	618	0.34%
06 PARTIDO REVOLUCIONARIO SOCIAL DEMOCRATA	PRSD	992	0.55%
07 PARTIDO QUISQUEYANO DEMOCRATA CRISTIANO	PQDC	5,169	2.86%
08 PARTIDO UNION DEMOCRATA CRISTIANA	UDC	2,609	1.44%
10 FUERZA NACIONAL PROGRESISTA	FNP	1,814	1.00%
15 PARTIDO REVOLUCIONARIO MODERNO Y ALIADOS	PRM	41,173	22.74%
03 PARTIDO REFORMISTA SOCIAL CRISTIANO	PRSC	8,772	4.85%
09 PARTIDO HUMANISTA DOMINICANO	PHD	1,467	0.81%
15 PARTIDO REVOLUCIONARIO MODERNO	PRM	25,517	14.10%
17 PARTIDO DE UNIDAD NACIONAL	PUN	3,446	1.90%
21 PARTIDO DOMINICANOS POR EL CAMBIO	DXC	880	0.49%
22 FRENTE AMPLIO	FRENTE AMPLIO	1,091	0.60%
23 ALIANZA POR LA DEMOCRACIA	APD	960	0.53%
26 PARTIDO ALIANZA PAIS	ALPAIS	1,867	1.03%