



# Partido Quisqueyano Demócrata Cristiano -PQDC-

*Libertad, Justicia Social y Prosperidad*

Fundado el 13 de junio de 1967

DISTRIBUIDO AL PLENO

JUNTA CENTRAL ELECTORAL COMITÉ CENTRAL EJECUTIVO  
SECRETARIA  
CORRESPONDENCIA RECIBIDA  
Fecha: 16/2/2018 Hora: 2:47pm  
Nombre: KARLA

16 de febrero del 2018

A) : Señor  
Dr. Julio César Castaños Guzmán, Presidente y demás  
Honorable miembros de la Junta Central Electoral

Del : Partido Quisqueyano Demócrata Cristiano (PQDC)

Asunto : Informe Contable del Partido Quisqueyano Demócrata  
Cristiano (PQDC), al **31 de diciembre de 2017 y 2016**,  
preparados en base a los recursos económicos  
recibidos de la Junta Central Electoral durante el año  
2017 y otros aportes, conforme a la Ley Electoral No.  
275-97

Honorables Miembros:

Por la presente, el Partido Quisqueyano Demócrata Cristiano (PQDC), institución política organizada y reconocida de acuerdo a la Constitución y las Leyes de la República Dominicana, debidamente representado por su Presidente el Dr. Elías Wessin Chávez, titular de la cédula de Identidad y Electoral No. 001-0742821-1, tiene a bien depositar lo indicado en el asunto, con los anexos correspondientes (Los Estados Financieros) al **31 de diciembre del 2017 y 2016**, extraídos del nuevo sistema de contabilidad, suministrado por esa Honorable Junta Central Electoral, a los partidos políticos de la República Dominicana.

Atentamente

RECIBIDO  
16/02/2018  
16

Dr. Elías Wessin Chávez  
Presidente



**PARTIDO QUISQUEYANO DEMÓCRATA CRISTIANO  
(PQDC)  
ESTADOS FINANCIEROS TERMINADOS  
AL 31 DE DICIEMBRE DE 2017-2016**



A handwritten signature in black ink, located in the lower-right area of the page. The signature is stylized and appears to consist of several loops and a long horizontal stroke.

**PARTIDO QUISQUEYANO DEMÓCRATA CRISTIANO (PQDC)**  
**ESTADOS FINANCIEROS COMPARATIVOS DE LOS AÑOS TERMINADOS**  
**EL 31 DE DICIEMBRE DE 2017 Y 2016**

**CONTENIDO**

|   | Página |
|---|--------|
| Carta de presentación                   | 3      |
| Estados financieros comparativos:       |        |
| Balances generales                      | 4      |
| Estados de resultados                   | 6      |
| Estados de flujos de efectivo           | 7      |
| Estado de cambios en el patrimonio neto | 9      |
| Notas a los estados financieros         | 10     |





## CARTA DE PRESENTACIÓN

Señor  
Dr. Julio César Castaños Guzmán  
Magistrado Juez Presidente y  
demás Honorables Magistrados  
que componen la Junta Central Electoral  
Ciudad.

Distinguido señor Magistrado Juez Presidente y demás Honorables Magistrados que componen la Junta Central Electoral:

Muy cortésmente, tenemos a bien presentarle los Balances Generales adjuntos del PARTIDO QUISQUEYANO DEMÓCRATA CRISTIANO, (PQDC), al 31 de diciembre de 2017 y 2016, y de los Estados de Resultados, de Flujos de Efectivo y de Cambios en el Patrimonio, por los años terminados en esas fechas. Estos estados financieros son responsabilidad de la alta dirigencia del PQDC, y están acompañados de sus notas correspondientes, de acuerdo a lo establecido en el Manual de Elaboración de los Estados Financieros aprobado por esa Honorable Junta Central Electoral (JCE), para los partidos políticos de la República Dominicana.

Esta remisión la hacemos en cumplimiento a los reglamentos, resoluciones y disposiciones legales por los que se rige esa Honorable JCE, para la elaboración y presentación de los reportes de esta naturaleza.

Saludos cordiales.

Atentamente,

Dr. Elías Weisín Chávez  
Presidente del PQDC

16 de febrero de 2018  
Santo Domingo, D.N., República Dominicana



**PARTIDO QUISQUEYANO DEMOCRATA CRISTIANO (PQDC)**  
**BALANCES GENERALES**  
**AL 31 DE DICIEMBRE 2017 Y 2016**  
**(VALORES EN RD\$)**

|                                    | <u>2017</u>      | <u>2016</u>      |
|------------------------------------|------------------|------------------|
| <b>ACTIVOS</b>                     |                  |                  |
| <b>ACTIVOS CORRIENTES</b>          |                  |                  |
| DISPONIBILIDADES (Nota 3)          | 94,266           | 14,747           |
| <b>TOTAL ACTIVOS CORRIENTES</b>    | <u>94,266</u>    | <u>14,747</u>    |
| <b>ACTIVOS NO CORRIENTES</b>       |                  |                  |
| BIENES DE USO NETO (Nota 4)        | 2,272,295        | 3,007,370        |
| BIENES INTANGIBLES                 | 8,152            | 8,152            |
| <b>TOTAL ACTIVOS NO CORRIENTES</b> | <u>2,280,447</u> | <u>3,015,522</u> |
| <b>TOTAL ACTIVOS</b>               | <u>2,374,713</u> | <u>3,030,269</u> |





**PARTIDO QUISQUEYANO DEMOCRATA CRISTIANO (PQDC)**  
**BALANCES GENERALES**  
**AL 31 DE DICIEMBRE 2017 Y 2016**  
**(VALORES EN RD\$)**


**PASIVOS Y PATRIMONIO**  
**PASIVOS CORRIENTES**


|                                       |                          |                          |
|---------------------------------------|--------------------------|--------------------------|
| CUENTAS POR PAGAR A CORTO PLAZO       |                          |                          |
| PRÉSTAMOS INTERNOS POR PAGAR (Nota 5) | 11,121,769               | 12,925,000               |
| RETENCIONES POR PAGAR                 | 264,167                  | 246,623                  |
| INTERESES POR PAGAR                   | 3,514,249                | 2,380,500                |
| <b>TOTAL PASIVOS CORRIENTES</b>       | <b><u>14,900,185</u></b> | <b><u>15,552,123</u></b> |


**PATRIMONIO**

|                                   |                            |                            |
|-----------------------------------|----------------------------|----------------------------|
| RESULTADO DE PERIODOS ANTERIORES  | <u>(12,451,854)</u>        | <u>(8,333,089)</u>         |
| RESULTADO DEL PERIODO             | <u>(73,618)</u>            | <u>(4,188,765)</u>         |
| <b>TOTAL PATRIMONIO</b>           | <b><u>(12,525,472)</u></b> | <b><u>(12,521,854)</u></b> |
| <b>TOTAL PASIVOS Y PATRIMONIO</b> | <b><u>2,374,713</u></b>    | <b><u>3,030,269</u></b>    |

*Las notas adjuntas forman parte integral de estos estados financieros*

  
**Lic. Julio Segura**  
**Secretario de Finanzas**

  
**Lic. Manuel Peña**  
**Contador**







**PARTIDO QUISQUEYANO DEMÓCRATA CRISTIANO (PQDC)**  
**ESTADOS DE RESULTADOS**  
**AÑOS TERMINADOS EL 31 DE DICIEMBRE DEL 2017 Y 2016**  
**(VALORES EN RDS)**

|  | <u>2017</u>             | <u>2016</u>               |
|--|-------------------------|---------------------------|
| <b>INGRESOS CORRIENTES</b>             |                         |                           |
| TRANSFERENCIAS CORRIENTES RECIBIDAS:   |                         |                           |
| DEL GOBIERNO CENTRAL                   | 6,856,714               | 22,472,374                |
| OTROS INGRESOS                         | 1,496,390               | 658,858                   |
| <b>TOTAL DE INGRESOS</b>               | <b><u>8,353,104</u></b> | <b><u>23,131,232</u></b>  |
| <b>GASTOS CORRIENTES</b>               |                         |                           |
| SERVICIOS PERSONALES                   | 1,740,500               | 3,964,082                 |
| SERVICIOS NO PERSONALES                | 5,332,099               | 14,911,635                |
| MATERIALES Y SUMINISTROS               | 528,841                 | 7,194,907                 |
| OTROS GASTOS INSTITUCIONALES           | 90,207                  | 816,315                   |
| <b>TOTAL DE GASTOS</b>                 | <b>7,691,647</b>        | <b>26,886,939</b>         |
| <b>RESULTADO CORRIENTE DEL PERIODO</b> | <b>661,457</b>          | <b>(3,755,707)</b>        |
| <b>DEPRECIACION Y AMORTIZACIONES</b>   | <b><u>735,075</u></b>   | <b><u>433,058</u></b>     |
| <b>RESULTADOS NETO DEL PERIODO</b>     | <b><u>(73,618)</u></b>  | <b><u>(4,188,765)</u></b> |

*Las notas adjuntas son parte integral de estos estados financieros*

  
**Lic. Julio Segura**  
**Secretario de Finanzas**



  
**Lic. Manuel Peña**  
**Contador**


**PARTIDO QUISQUEYANO DEMÓCRATA CRISTIANO (PQDC)**  
**ESTADOS DE FLUJOS DE EFECTIVO**  
**AÑOS TERMINADOS EL 31 DE DICIEMBRE DEL 2017 Y 2016**  
**(EXPRESADOS EN RDS)**


|   | <u>2017</u>        | <u>2016</u>         |
|---|--------------------|---------------------|
| <b>Flujos de efectivo por actividades operativas</b>              |                    |                     |
| <b>Flujo de Entrada de Efectivo</b>                               |                    |                     |
| Transferencias Corrientes de Instituciones del Gobierno Central   | 6,856,714          | 22,472,374          |
| Otros Ingresos  | 1,496,390          | 658,858             |
| <b>Total Flujo de Entradas de Efectivo</b>                        | <b>8,353,104</b>   | <b>23,131,232</b>   |
| <b>Flujo de Salidas de Efectivo</b>                               |                    |                     |
| Pago de compensaciones al personal                                | (1,740,500)        | (3,964,082)         |
| Servicios no Personales   | (2,002,127)        | (12,098,111)        |
| Materiales y suministros  | (528,841)          | (7,194,907)         |
| Intereses y comisiones pagadas sobre Prestamos                    | (2,196,223)        | (3,521,214)         |
| Otros Servicios Personales  | (2,663)            | (744,897)           |
| <b>Total Flujos de Salidas de Efectivo</b>                        | <b>(6,470,354)</b> | <b>(27,523,211)</b> |
| <b>Efectivo provisto por actividades operativas</b>               | <b>1,882,750</b>   | <b>(4,391,979)</b>  |
| <b>Flujos de Efectivo Procedentes de Actividades de Inversión</b> |                    |                     |
| <b>Flujo de Salidas de Efectivo</b>                               |                    |                     |
| Adquisición de Activos Fijos                                      | 0                  | (3,130,083)         |
| <b>Total Flujo de Salidas de Efectivos</b>                        | <b>0</b>           | <b>(3,130,083)</b>  |
| <b>Flujos de Efectivo usado en Actividades de Inversión</b>       | <b>0</b>           | <b>(3,130,083)</b>  |




**PARTIDO QUISQUEYANO DEMÓCRATA CRISTIANO (PQDC)**  
**ESTADOS DE FLUJOS DE EFECTIVO**  
*Continuación*

|   | <u>2017</u>        | <u>2016</u>         |
|---|--------------------|---------------------|
| <b>Flujo de Efectivo de las Actividades de Financiamiento</b>       |                    |                     |
| <b>Flujo de Entradas de Efectivos</b>                               |                    |                     |
| Obtención de Préstamos a Corto Plazo                                | 100,000            | 22,340,000          |
| <b>Total Flujo de Entradas de Efectivo</b>                          | <b>100,000</b>     | <b>22,340,000</b>   |
| <b>Flujo de Salidas de Efectivo</b>                                 |                    |                     |
| (Disminución) Aumento de Cuentas por Pagar a Corto Plazo            | 0                  | (665,560)           |
| Pago de Préstamos a Corto Plazo                                     | (1,903,231)        | (10,190,000)        |
| Pago de Préstamo a Largo Plazo                                      | 0                  | (4,014,000)         |
| <b>Total Flujo de Salidas de Efectivos</b>                          | <b>(1,903,231)</b> | <b>(14,869,560)</b> |
| <b>Flujo de Efectivo usado en Actividades de Financiamiento</b>     | <b>(1,803,231)</b> | <b>7,470,440</b>    |
| <b>Disminución neta en el efectivo y equivalente en el efectivo</b> | <b>79,519</b>      | <b>(51,622)</b>     |
| <b>Efectivo equivalente al inicio del ejercicio</b>                 | <b>14,747</b>      | <b>66,369</b>       |
| <b>Efectivo equivalente al final del ejercicio</b>                  | <b>94,266</b>      | <b>14,747</b>       |

  
**Lic. Julio Segura**  
 Secretario de Finanzas

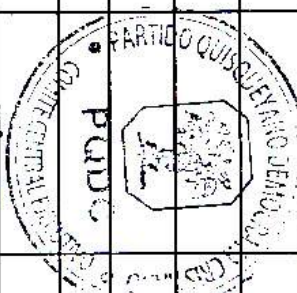


  
**Lic. Manuel Peña**  
 Contador

**PARTIDO QUISQUEVANO DEMÓCRATA CRISTIANO, (PQDC)**  
**ESTADO DE CAMBIOS EN EL PATRIMONIO NETO**

Al 31 de DICIEMBRE DE LOS AÑOS 2017 y 2016

| MOVIMIENTOS - CONCEPTOS                        | CAPITAL DE CONSTITUCIÓN | AJUSTE AL CAPITAL INSTITUCIONAL | TRANSFERENCIAS Y DONACIONES DE CAPITAL RECIBIDAS | TRANSFERENCIAS Y DONACIONES DE CAPITAL REALIZADAS | RESULTADO                |               | PATRIMONIO   |
|--|-------------------------|---------------------------------|--|---|--------------------------|---------------|--------------|
|  |                         |                                 |  |   | DE EJERCICIOS ANTERIORES | DEL EJERCICIO |              |
| Balance al 31 de diciembre del 2016            |                         |                                 |  |   | (8,333,089)              | (4,188,765)   | (12,521,854) |
| Ajuste al Capital Inicial por Disponibilidades |                         |                                 |  |   |                          |               |              |
| Ajuste por Deuda                               |                         |                                 |  |   |                          |               |              |
| Ajuste por Incorporación de Activos            |                         |                                 |  |   |                          |               |              |
| Transferencias y Donaciones Recibidas          |                         |                                 |  |   |                          |               |              |
| Transferencias y Donaciones Realizadas         |                         |                                 |  |   |                          |               |              |
| Ajuste al Resultado de Años Anteriores         |                         |                                 |  |   | 70,000                   |               | 70,000       |
| Resultado de Ejercicios Anteriores             |                         |                                 |  |   | (4,188,765)              | 4,188,765     | -            |
| Resultado del Ejercicio                        |                         |                                 |  |   | 0                        | (73,618)      | (73,618)     |
| Balance al 31 de diciembre del 2017            |                         |                                 |  |   | (12,451,854)             | (73,618)      | (12,525,472) |



Las notas adjuntas son parte integral de estos estados financieros

**NOTA A LOS ESTADOS FINANCIEROS  
AÑOS TERMINADOS AL 31 DE DICIEMBRE DE 2017 Y 2016**

**1. DESCRIPCIÓN DE LA ENTIDAD**

El Partido Quisqueyano Demócrata Cristiano (PQDC), institución política organizada y reconocida de acuerdo a la Constitución y las Leyes de la República Dominicana, con su Casa Nacional ubicada en la Avenida Bolívar No. 51, esquina Uruguay en Gazcue del Distrito Nacional, fue fundado el 13 de junio de 1967 y tiene por objeto participar activamente en la vida política de la República Dominicana para realizar las transformaciones que contribuyan al bienestar del pueblo dominicano, desde las instancias del poder político.

**2. SUMARIO DE LAS PRINCIPALES POLITICAS DE CONTABILIDAD**

**a) Bienes de Uso**

Los Bienes de Uso se registran al costo. Para depreciar dichos bienes, el PQDC utiliza el método de línea recta que consiste en la distribución uniforme del costo durante su vida útil.

**b) Ingresos:**

La institución utiliza el método de lo percibido para el registro de sus ingresos. Sus principales ingresos son por transferencias corrientes recibidas del gobierno central a través de la Junta Central Electoral y aportes de cuotas de dirigentes y simpatizantes.

**c) Moneda en que se presentan las cifras en los estados financieros:**

La moneda funcional de la República Dominicana es el Peso Dominicano RD\$, consecuentemente, las cifras que aparecen en los estados financieros al 31 de diciembre de 2017 y 2016, se presentan en pesos dominicanos. A esas fechas, no existen transacciones en monedas extranjeras.

**3-EFECTIVO EN CAJA Y BANCOS**

Al 31 de diciembre de 2017 y 2016, el efectivo en caja y bancos, se compone de la manera siguiente:

|                                       |            | 2017          | 2016          |
|---------------------------------------|------------|---------------|---------------|
| BANCO                                 | CUENTA No. | MONTO RD\$    | MONTO RD\$    |
| BANRESERVAS                           | 1012448305 | 4,977         | 3,681         |
| BANRESERVAS                           | 0102525854 | 13,297        | 515           |
| BHD                                   | 4070180036 | 175           | 8,334         |
| BHD                                   | 2848550011 | -             | -             |
| BHD                                   | 4070180028 | 75,817        | 2,217         |
| <b>TOTAL EFECTIVO EN CAJA Y BANCO</b> |            | <b>94,266</b> | <b>14,747</b> |



#### 4-BIENES DE USO


Al 31 de diciembre de 2017 y 2016, los Bienes de Uso, están compuestos de la manera siguiente:

#### BIENES DE USO

| DESCRIPCION                | BALANACE<br>AL 31/12/16 | ADICIONES | RETIROS | BALANCE<br>AL 31/12/17 |
|----------------------------|-------------------------|-----------|---------|------------------------|
| Maquinarias y equipos      | 102,600                 | -         |         | 102,600                |
| Equipos de Transportación  | 3,098,583               | -         |         | 3,098,583              |
| Equipos de Computación     | 442,705                 | -         |         | 442,705                |
| Equipos muebles de oficina | 445,184                 | -         |         | 445,184                |
| <b>TOTALES</b>             | <b>4,089,072</b>        |           |         | <b>4,089,072</b>       |

#### DEPRECIACION ACUMULADA

| DESCRIPCION                | DEPRECIACION<br>ACUMULADA<br>AL 31/12/2016 | ADICIONES      | RETIRO | DEPRECIACION<br>ACUMULADA<br>AL 31/12/2017 |
|----------------------------|--|----------------|--------|--|
| Maquinarias y equipos      | 72,677                                     | 11,721         |        | 84,398                                     |
| Equipos de Computación     | 326,497                                    | 30,275         |        | 356,772                                    |
| Equipos de transportación  | 387,323                                    | 677,815        |        | 1,065,138                                  |
| Equipos muebles de oficina | 295,205                                    | 15,264         |        | 310,469                                    |
| <b>TOTALES</b>             | <b>1,081,702</b>                           | <b>735,075</b> |        | <b>1,816,777</b>                           |
| <b>BIENES DE USO NETO</b>  | <b>3,007,370</b>                           | <b>735,075</b> |        | <b>2,272,295</b>                           |



## 5-Préstamos por Pagar

Al 31 de diciembre de 2017 y 2016, el balance de esta cuenta corresponde a:

|   | 2017                  | 2016                  |
|---|-----------------------|-----------------------|
| Préstamo obtenido de persona física sin intereses y con garantía solidaria                        | RD\$300,000           |                       |
| Préstamo obtenido de persona física a una tasa mensual de interés de 1.5 % con garantía solidaria | RD\$250,000           | RD\$250,000           |
| Préstamo obtenido de persona física a una tasa mensual de interés de 2 % con garantía solidaria   | RD\$4,621,769         | RD\$6,725,000         |
| Préstamo obtenido de persona física a una tasa mensual de interés de 2.5% con garantía solidaria  | RD\$5,950,000         | RD\$5,950,000         |
| <b>Total Prestamos por Pagar a Corto Plazo</b>  | <b>RD\$11,121,769</b> | <b>RD\$12,925,000</b> |

## 6- Eventos posteriores al cierre:

***“A la fecha de presentación de estos Estados financieros el cierre 16 de febrero del 2018, no ocurrieron eventos posteriores materiales, que deban presentarse en esta Nota”.***

