



Junta Central Electoral

Garantía de Identidad y Democracia

Datos Generales del Padrón Exterior 2016

Elecciones Generales 2016

28 de febrero, 2016



Total de Colegios y Recintos Padrón General

| | Colegios | Recintos |
|-----------------|---------------|--------------|
| Padrón local | 15,339 | 4,158 |
| Padrón Exterior | 728 | 223 |
| Total | 16,067 | 4,381 |





Colegios y Recintos Electorales Exterior por Países

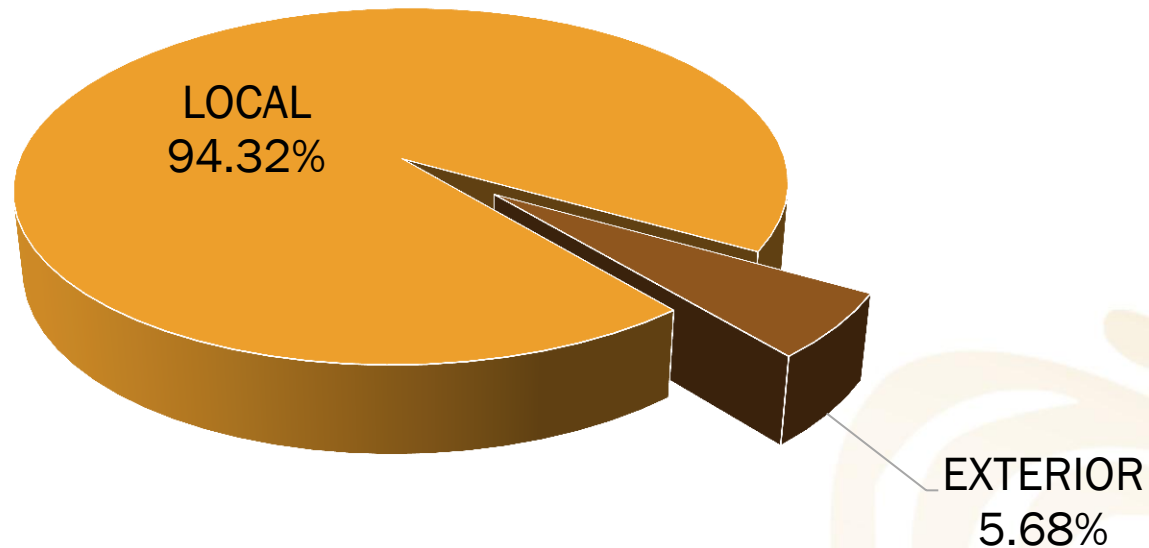
| PAÍS | COLEGIOS | RECINTOS |
|-----------------------|------------|------------|
| ESTADOS UNIDOS | 514 | 127 |
| ESPAÑA | 120 | 49 |
| ANTILLAS MENORES | 27 | 13 |
| ITALIA | 18 | 11 |
| PANAMA | 15 | 4 |
| SUIZA | 9 | 5 |
| VENEZUELA | 8 | 1 |
| HOLANDA | 4 | 2 |
| ALEMANIA | 3 | 3 |
| BELGICA | 2 | 2 |
| CANADA | 2 | 1 |
| CHILE | 2 | 1 |
| ARGENTINA | 1 | 1 |
| FRANCIA | 1 | 1 |
| LONDRES | 1 | 1 |
| URUGUAY | 1 | 1 |
| TOTAL COLEGIOS | 728 | 223 |

***fueron creados 227 colegios
con más de 600 electores**



Padrón Electoral Local/Exterior

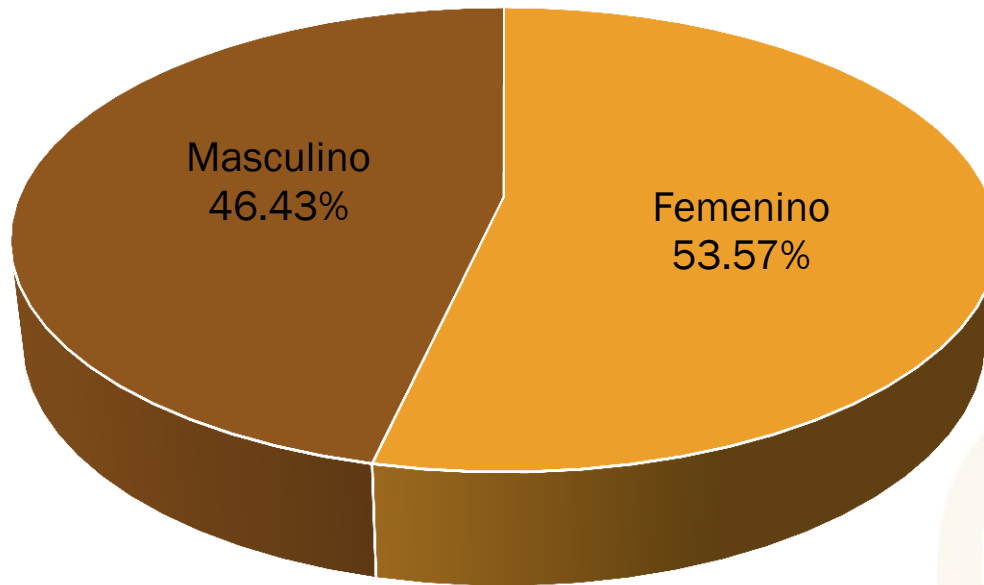
28 de febrero, 2016



| Lugar Votación | Cantidad | Porcentaje |
|----------------|------------------|------------|
| Local | 6,380,551 | 94.32% |
| Exterior | 384,522 | 5.68% |
| Total | 6,765,073 | |



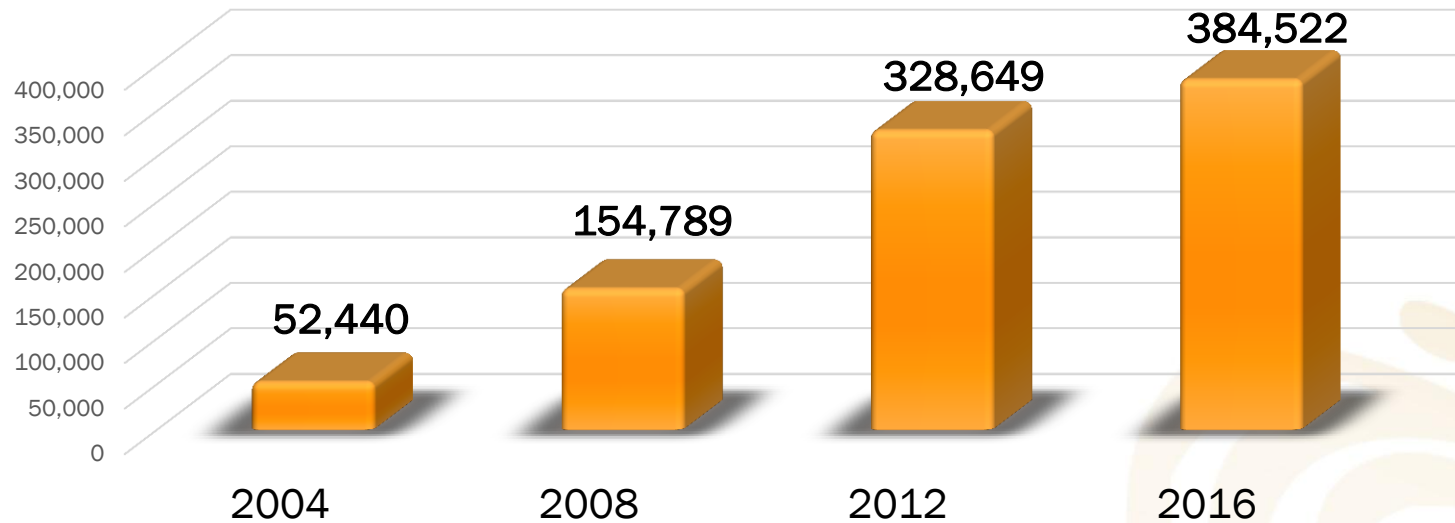
Padrón del Exterior por Sexo



| Sexo | Cantidad | Porcentaje |
|--------------|----------------|------------|
| Femenino | 205,971 | 53.57% |
| Masculino | 178,551 | 46.43% |
| Total | 384,522 | |



Crecimiento del padrón del Exterior 2004 - 2016



| Año de Elección | Cantidad de Inscritos | Crecimiento | Porcentaje |
|-----------------|-----------------------|-------------|------------|
| 2004 | 52,440 | | |
| 2008 | 154,789 | 102,349 | 195% |
| 2012 | 328,649 | 173,860 | 112% |
| 2016 | 384,522 | 55,873 | 17% |



Padrón del Exterior por Países

| País | Cantidad | Porcentaje |
|------------------|----------------|------------|
| ESTADOS UNIDOS | 274,439 | 71.37% |
| ESPAÑA | 63,022 | 16.39% |
| ANTILLAS MENORES | 13,707 | 3.56% |
| ITALIA | 8,749 | 2.28% |
| PANAMÁ | 8,205 | 2.13% |
| SUIZA | 4,806 | 1.25% |
| VENEZUELA | 4,067 | 1.06% |
| HOLANDA | 1,752 | 0.46% |
| CANADÁ | 1,186 | 0.31% |
| CHILE | 921 | 0.24% |
| ALEMANIA | 882 | 0.23% |
| BÉLGICA | 656 | 0.17% |
| URUGUAY | 514 | 0.13% |
| ARGENTINA | 473 | 0.12% |
| FRANCIA | 365 | 0.09% |
| LUXEMBURGO | 286 | 0.07% |
| ECUADOR | 134 | 0.03% |
| GUATEMALA | 120 | 0.03% |
| COSTA RICA | 95 | 0.02% |
| AUSTRIA | 65 | 0.02% |
| MÉXICO | 50 | 0.01% |
| BRASIL | 16 | 0.00% |
| NICARAGUA | 7 | 0.00% |
| GRECIA | 3 | 0.00% |
| HONDURAS | 2 | 0.00% |
| COLOMBIA | 2 | 0.00% |
| Total | 384,522 | |



Junta Central Electoral
Garantía de Identidad y Democracia

Muchas Gracias...