





OFERTA TECNICA

“JCE-CCC-CP-2023-0037”

Ítem	Artículos	Características	Imagen
1	Alambre STD	<ul style="list-style-type: none">• #12 WG• THHN• De cobre• Marca Phelps Dodge• 2000 negro• 2000 blanco• 2000 rojo• 2000 verde	
2	Alambre STD	<ul style="list-style-type: none">• #8 AWG• THHN• De cobre• Marca Phelps Dodge• 500 negro• 500 blanco• 500 rojo• 500 verde	
3	Alambre STD	<ul style="list-style-type: none">• #6 AWG• THHN• De cobre• Marca Phelps Dodge• 500 negro• 500 blanco• 500 rojo• 500 verde	
4	Alambre de goma	<ul style="list-style-type: none">• 12/3• De cobre• Marca Cordiflex	



ml

OFERTA TECNICA

“JCE-CCC-CP-2023-0037”





5	Alambre de goma	<ul style="list-style-type: none">• 8/3• De cobre• Marca Cordiflex	
6	Alambre de goma	<ul style="list-style-type: none">• 14/2• De cobre• Marca Cordiflex	
7	Alambre para soldar	<ul style="list-style-type: none">• #2• De cobre• Multifibra• Marca Kalas	
8	Alambre para soldar	<ul style="list-style-type: none">• #2/0• De cobre• Multifibra• Marca Kalas	




uf

OFERTA TECNICA

“JCE-CCC-CP-2023-0037”

9	Breaker doble	<ul style="list-style-type: none">• 60 amp.• Grueso• Marca General Electric	
10	Breaker doble	<ul style="list-style-type: none">• 40 amp.• Grueso• Marca General Electric	
11	Breaker	<ul style="list-style-type: none">• 20 amp.• Fino• Marca General Electric	
12	Breaker doble	<ul style="list-style-type: none">• 30 amp.• Grueso• Marca General Electric	



OFERTA TECNICA





“JCE-CCC-CP-2023-0037”

13	Switch machete	<ul style="list-style-type: none">• Doble tiro (2P)• 60 amp.• Japones• PKS	
14	Panel de breaker	<ul style="list-style-type: none">• 2 a 4 circuitos• De metal• Marca General Electric	
15	Panel de breaker	<ul style="list-style-type: none">• 4 a 8 circuitos• De metal• Marca General Electric	
16	Panel de breaker	<ul style="list-style-type: none">• 8 a 16 circuitos• De metal• Marca General Electric	



OFERTA TECNICA





“JCE-CCC-CP-2023-0037”

17	Tomacorriente	<ul style="list-style-type: none">• Doble• Decorativos• 120V – 15 amp.• Color crema o blanco• Marca Kolny	
18	Interruptores	<ul style="list-style-type: none">• Secillo• Decorativos• Color crema o blanco• Marca Kolny	
19	Interruptores	<ul style="list-style-type: none">• Doble• Decorativos• Color crema o blanco• Marca Kolny	
20	Lámpara tipo reflector	<ul style="list-style-type: none">• Luz Led• 50 watts• 6500K• 85-265 volt.• IP67• Marca Rudo	



OFERTA TECNICA

"JCE-CCC-CP-2023-0037"






21	Lámpara tipo reflector	<ul style="list-style-type: none">• Luz Led• 100 watts• 6500K• 85-265 volt.• IP67• Marca Rudo	
22	Lámpara tipo reflector	<ul style="list-style-type: none">• Luz Led• 150 watts• 6500K• 85-265 volt.• IP67• Marca Rudo	
23	Bombillos Led	<ul style="list-style-type: none">• 12 watts• 6500K• 85-265 volt.• Luz blanca• Frost• Marca Rudo	
24	Lámpara Led	<ul style="list-style-type: none">• Empotrable• Redonda• 18 watts• 6500K• 85-265 volt.• Para plafón• Marca Rudo	



uf

OFERTA TECNICA

“JCE-CCC-CP-2023-0037”

25	Lámpara Led	<ul style="list-style-type: none">• Empotrable• Redonda• 12 watts• 6500K• 85-265 volt.• Para plafón• Marca Rudo	
26	Lámpara Led	<ul style="list-style-type: none">• De superficie• Redonda• 18 watts• 6500K• 85-265 volt.• Para plafón• Marca Rudo	
27	Lámpara Led	<ul style="list-style-type: none">• De superficie• Redonda• 24 watts• 6500K• 85-265 volt.• Para plafón• Marca Rudo	
28	Lámpara Led	<ul style="list-style-type: none">• Empotrable• 2 x 4 pies• 72 watts• 6500K• 85-265 volt.• Para plafón• Marca Inlec	
29	Lámpara Led	<ul style="list-style-type: none">• Empotrable• 2 x 2 pies• 48 watts• 6500K• 85-265 volt.• Para plafón• Marca Inlec	



ul

OFERTA TECNICA


“JCE-CCC-CP-2023-0037”

30	Tubos Led	<ul style="list-style-type: none">• T8• 18 watts• 6500K• 85-265 volt.• Frost• De 2 pin (alimentación de los 2 lados)• Marca Rudo	
31	Cajas rectangulares	<ul style="list-style-type: none">• 2 x 4 x 1/2 pulgadas• De metal• Marca RHK	
32	Terminales BX	<ul style="list-style-type: none">• Recto• De 3/4"• Marca Topaz	
33	Terminales C-35	<ul style="list-style-type: none">• De aluminio• De ojo• Marca Topaz	
34	Terminales C-70	<ul style="list-style-type: none">• De aluminio• De ojo• Marca Topaz	



OFERTA TECNICA

"JCE-CCC-CP-2023-0037"

35	Tarugo de plomo	<ul style="list-style-type: none">• 5/16" x 1/2" x 1 1/2"• Marca Rudo	
36	Tornillo hexagonal	<ul style="list-style-type: none">• 5/16" x 1 1/2"• Marca Rudo	
37	Escalera	<ul style="list-style-type: none">• Tipo tijera• En fibra de vidrio• De 6'• Marca Scala	
38	Escalera	<ul style="list-style-type: none">• Tipo tijera• En fibra de vidrio• De 8'• Marca Scala	



ul

OFERTA TECNICA

"JCE-CCC-CP-2023-0037"

39	Escalera	<ul style="list-style-type: none">• Extensible• En fibra de vidrio• Hasta 20 pies• Marca Scala	
40	Fotocelda	<ul style="list-style-type: none">• 220 voltios• Con base• Marca Rudo	
41	Transformador	<ul style="list-style-type: none">• Para lámpara 2 x 4• 48W-120V• Marca Rudo	
42	Tape de vinil	<ul style="list-style-type: none">• Color negro• 3/4" x 66'• Resistencia a 600 voltios	



Condiciones de pago: Crédito a 30 días

Tiempo de entrega: Inmediato

Plazo de mantenimiento de oferta: Sesenta (60) días hábiles

Garantía: 12 Meses en desperfectos de fabrica para los ítems: 20, 21, 22, 23, 24, 25, 26, 27, 28, 29 y 30, correspondientes a lámparas led.