

ISUZU

 **AUTOCAMIONES, S. A.**

CAPITAL SOCIAL AUTORIZADO RD\$ 95,000.00 CAPITAL SUSCRITO Y PAGADO RD\$85,879,000.00
Av. John F. Kennedy casi esquina Lope de Vega, Apartado Postal 115, Santo domingo, República Dominicana
Tel.: 809-562-7211 • Fax: 809-565-8774 • www.reid.com.do • RNC. 101010746 • Registro Mercantil 16187SD

República Dominicana, Santo Domingo
20 de abril de 2026

Señores
Junta Central Electoral
Ciudad. -



Referencia: JCE-CCC-LPN-2026-0002

Por medio de la presente, nos permitimos someter a su consideración la ficha técnica correspondiente, elaborada en cumplimiento de los requerimientos técnicos establecidos en su solicitud.



**CAMIONETA ISUZU D-MAX 4WD DOBLE CABINA
3000 CC AUTOMATICA 2027
Modelo D-MAX TFS4XJDLPAEE-QLA034**



Modelo D-MAX TFS4XJDLPAEE-QLA034

- Cantidad: 05 unidades
- Transmisión Secuencial 6 velocidades 4WD Shift on the Fly
- Tracción 4X4
- Año 2027
- 0 cero kilómetros
- Color: Blanco
- Tipo pickup
- Transmisión Secuencial 6 vel. 4WD Shift on the Fly
- Doble cabina.
- Cantidad de pasajeros: 5
- Motor 4JJ3-TC 4 cil. Common Rail 3.0L Turbo Diesel c/Intercooler (Euro 2)
- Potencia: 190HP/450Nm
- Combustible diésel
- Capacidad del tanque de combustible: 20 galones
- 4 cilindros.
- Bloqueo diferencial trasero
- Barras laterales contra impactos en las 4 puertas.
- Suspensión delantera independiente de doble horquilla con barra estabilizadora.
- Suspensión trasera de eje rígido con hojas de ballesta y amortiguadores.
- Capacidad de carga GVW 2,750KG
- Neumáticos Aros de aleación 18 pulg. Gomas 265/60R18
- Juego de herramientas+ goma de repuesto, ubicado debajo de la cama con las el kit de llaves para el cambio del neumático.
- Sistema de frenos ABS+EBD con Frenos delanteros de discos ventilados y traseros de tambor.
- Sistema inmovilizador.
- 7 bolsas de aire (Frontales, laterales, de rodilla y tipo cortina.
- Asientos delanteros y traseros separados en piel con recuesta-cabezas con cinturones de seguridad de 3 puntos con altura para todos los pasajeros. El asiento del conductor con 5 posiciones y soporte lumbar
- Protector de cama
- Apertura con mando a distancia.
- Radio pantalla 9" AM/FM CD player, con entrada auxiliar y Bluetooth/Audio Steaming.
- Guía Hidráulico de posición telescópico
- Camara de reversa.
- Sensores de parqueo.



- Bumper de fábrica.
- Retrovisores eléctricos
- Vidrios eléctricos
- Seguros eléctricos
- Retrovisores eléctricos.
- Chapaletas delanteras y traseras
- Aire acondicionado de fábrica climatizador automático e independiente y salida para asientos traseros
- Cambio de tracción de manera electrónica: 2H, 4H 4L.
- Dirección asistida hidráulica.
- Encendido por Push-start botón.
- Faroles de halógeno antiniebla
- Pantalla de 9"
- Carplay/ Android auto
- Conectores de USB
- Conectores de electricidad
- 10 portavasos
- Luz de stop en la cama.
- Luz de techo automática.
- Alarma
- Desempañador trasero
- Puerta de cama con llave
- Luces de activación automáticas
- Estribos laterales.
- Luces halógenas antiniebla.
- Control de Tracción TSC
- Cierre eléctrico centralizado de puertas
- Smart Key/ encendido a distancia y por botón
- Cruise control
- Faros tipo Proyector dual LED (BI-LED) con sistema de nivelación manual.
- Luces de Manejo Diurnas LED's
- Salida adicional de 12 voltios
- Manual en español
- Rieles de techo.
- Consola central delantera.
- Tacómetro.
- Testigo de frenos.
- Velocímetro.
- Testigo de batería.
- Garantía de 5 años ó 150,000 kilómetros lo que ocurra primero.
- Marca y modelo en el mercado desde el año 1963.
- Entrega inmediata.

Sra. Georgia Anne Reid Tejera
 Presidente
 Autocamiones, S.A.



Handwritten signature

ISUZU
D-MAX



El D-MAX es una fuerza a tener en cuenta desde sus inicios, presumiendo su ADN de "espíritu de camión" desde el principio. Su diseño imponente, su apariencia ancha y su cuerpo angular son imposibles de ignorar. Este diseño desde cero emana una masculinidad agresiva que llama la atención, comenzando con sus elegantes llantas de 18" con 12 radios elegantemente delgados que evocan un movimiento giratorio incluso cuando están perfectamente quietos.

Pero el D-MAX no solo se ve bien, también es práctico. Lidera el camino con un parachoques delantero rediseñado con una nueva cortina de aire y una puerta trasera con un alerón superior agrandado. Estas no son solo adiciones elegantes; representan un diseño aerodinámico optimizado.

Más allá de las apariencias, el D-MAX está diseñado para las necesidades de cada conductor. Con una variedad de tipos de cabina y niveles de equipamiento disponibles, hay un D-MAX para todos. Sus agresivas llantas de aleación, el parachoques trasero perfectamente integrado y los prácticos estribos laterales se suman a su atractivo, mientras que los nuevos faros Bi-LED y las elegantes luces diurnas iluminan su camino hacia adelante y maximizan la visibilidad de día o de noche.

Incluso aquellos que te sigan quedarán fascinados por el diseño de tres etapas de la nueva luz LED trasera combinada que insinúa unas alas extendidas y una sensación de amplitud cuando se ve desde atrás, dejando a todos los demás en la carretera con una impresión final duradera.



PRESENCIA INNEGABLE



[A] **Faros delanteros Bi-LED con luces diurnas integradas:** iluminan más lejos para una máxima visibilidad.

[B] **Llantas de 18":** Diseñadas con estilo y cada radio tiene un orificio que crea una apariencia visual de ligereza y delgadez, genera: do una forma de rotación especial que evoca un movimiento dinámico hacia adelante.

[C] **Luces traseras:** las luces traseras combinadas con luces LED dobles proporcionan una mejor visibilidad y seguridad.



PODER IMPLACABLE



[A] **Motor:** Robusto y sofisticado que refuerza la reputación de Isuzu por su durabilidad en motores diésel.

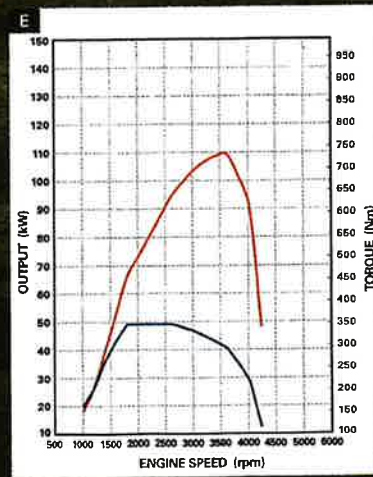
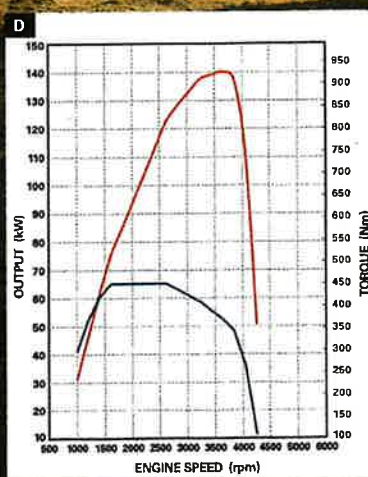
[B] **Control eléctrico VGS Turbocompresor:** Menor retraso, más potencia.



El D-MAX es un testimonio de la experiencia inigualable de ISUZU en ingeniería diésel con más de 27 millones de motores construidos en todo el mundo. Su motor legendario, robusto y refinado a la vez, está diseñado para el rendimiento. La respuesta amplificada del turbocompresor, el control preciso de la inyección de combustible y el mínimo ruido del motor lo convierten en una fuerza formidable en la carretera.

Este vehículo no solo ofrece un rendimiento implacable y sin concesiones; también se adhiere a los últimos estándares de emisiones, al tiempo que mejora la eficiencia y la economía. Este equilibrio de poder y responsabilidad es lo que hace que el D-MAX se destaque.

Cada aspecto del D-MAX dice mucho sobre su poder de rendimiento, inspirando confianza en cada viaje que emprende. Con un agresivo alto torque a bajas revoluciones para la aceleración combinado con la potencia bruta, es capaz de conquistar cualquier tarea que se le presente. La potencia es el núcleo del D-MAX, con un sinfín de aplicaciones precisas para una conducción verdaderamente versátil.



[D] Rendimiento del motor diésel 3.0L: Potencia máxima 140kW (190ps) /Torque máximo 450 Nm



CONSTRUIDO PARA DURAR



El D-MAX está diseñado para servir a su vida sin que le cueste tiempo de lo que importa en la vida. Ya sea que esté con la familia o en el trabajo, el D-MAX irradia elegancia y comodidad de primer nivel en cada viaje.

A pesar de su construcción liviana, el D-MAX sobresale en brindar seguridad a los ocupantes, reducir el ruido y la vibración, y mejorar la estabilidad general. Está diseñado para un fácil mantenimiento con una fuerte resistencia a la oxidación y numerosos componentes que no requieren mantenimiento.

El D-MAX es un caballo de batalla extraordinariamente alto, ancho y resistente que mantiene el legado confiable de los camiones ISUZU. Este linaje de robustez se remonta al primer pickup de ISUZU en 1963. El actual D-MAX es un nuevo ápice en la historia de ISUZU, el legado del equivalente a más de cuatro millones de kilómetros de rigurosas pruebas durante su fase de investigación y desarrollo, tanto en carretera como fuera de ella.

Con su prolongada vida útil, el D-MAX está construido para soportar cualquier desafío. La vida es demasiado corta para excusas. Supera tus límites, retírate para descansar y levántate de nuevo para otra ronda.



[A] **Correa simple:** La correa de motor simple con tensor automático minimiza el desgaste.



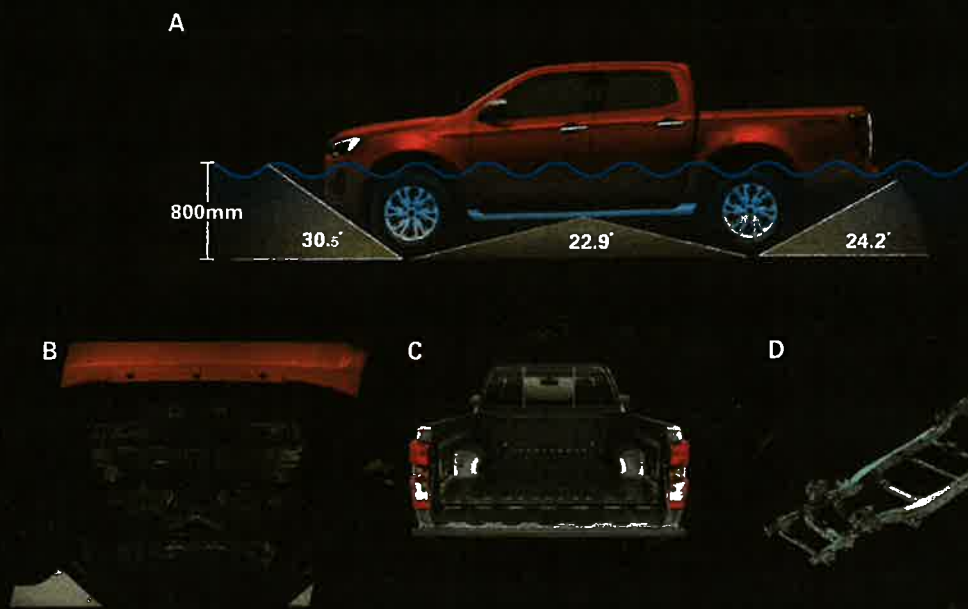
[B] **Revestimiento fundido:** El avanzado proceso de endurecimiento por inducción antifricción del D-MAX fortalece en gran medida los cilindros.



El D-MAX tiene una resistencia que siempre está preparada, con características de diseño inteligentes que amplifican su durabilidad con una verdadera versatilidad.

Sea cual sea su destino, el D-MAX siempre está equipado para el trabajo. Su sistema de suspensión dinámica reduce el balanceo de la carrocería al tiempo que preserva la carga útil, mejorando así el confort de marcha. La transmisión de seis velocidades, disponible tanto en manual como automática, garantiza que tengas un control total sobre tu vehículo.

Cuando se trata de aventuras todoterreno, el D-MAX realmente sobresale debido a su extraordinario rendimiento y durabilidad en el modo Rough Terrain, la función de cambio sobre la marcha y un bloqueo electrónico del diferencial trasero. Sea cual sea el terreno bajo las ruedas, placas de protección debajo de la carrocería proporcionan la máxima protección contra rocas, golpes y raspones ocultos. Con una impresionante profundidad de vadeo de 800 mm y un círculo de giro compacto de solo 12,5 metros, maniobra sin esfuerzo alrededor de obstáculos húmedos o secos y está listo para más.



[A] **Ángulos 4x4:** aproximación, salida e inclinación sobre ángulos para una capacidad todoterreno aún mayor.

[B] **Protección debajo del cuerpo:** Cumple con el desafío de los terrenos más difíciles.

[C] **Carga trasera:** Espaciosa y práctica, con una zona de carga amplia y plana.



MAESTRO DE TODOS LOS CAMINOS



AVENTURA CON COMODIDAD



El ISUZU D-MAX es más que un simple pickup; es una encarnación de la fuerza y la sofisticación, una oficina móvil, un refugio de relajación y su puerta de entrada a aventuras de lujo. Cada característica de este vehículo ha sido diseñada para satisfacer sus necesidades, reflejando el sofisticado concepto de diseño del que ISUZU se enorgullece.

El diseño interior es impresionante, presumiendo clase con su cabina espaciosa y bien equipada. El D-MAX garantiza puntos de entrada y salida fáciles para mayor comodidad, creando una combinación perfecta de robustez y flexibilidad.

Cada viaje en el D-MAX está diseñado para ser placentero. Cuenta con aire acondicionado climatizado de doble zona, aislamiento acústico de la cabina y vibración mínima para una conducción suave. Cada asiento proporciona amortiguación y soporte lateral para la máxima comodidad. Las opciones de almacenamiento son abundantes y están ubicadas estratégicamente en la parte delantera y trasera del vehículo.

El asiento del conductor está diseñado ergonómicamente con ocho ajustes eléctricos diferentes que le permiten encontrar su posición de conducción ideal, mejorada aún más por las capacidades de ajuste telescópico y de inclinación del volante.

Ya sea que viaje con la familia o lo use por motivos de trabajo, el D-MAX siempre se mantiene un paso por delante y brinda comodidad de primera clase en cada viaje por carretera.



[A] **Volante:** Deportivo y compacto, con inclinación y ajuste telescópico para una posición de conducción perfecta.

[B] **Climatizador Doble Zona:** El conductor y el pasajero del asiento delantero pueden ajustar las temperaturas individuales para adaptarlas a sus preferencias personales.



CONTROLA Y CONECTA



El D-MAX cuenta con dos pantallas individuales que funcionan juntas. Una gran pantalla TFT de 7 pulgadas situada en el centro del cuadro de instrumentos que proporciona al conductor información vital de un vistazo rápido, mientras que el centro del salpicadero alberga una pantalla táctil independiente que muestra las funciones seleccionadas del vehículo y las opciones de entretenimiento. Disfruta de Apple CarPlay™ inalámbrico, compatibilidad con Android Auto™ e incluso reconocimiento de voz, además de un sistema de sonido con hasta ocho bocinas de alta calidad. El sistema incluso cuenta con lecturas de clinómetro en vivo para indicar el ángulo de inclinación del vehículo, el estado en tiempo real en el interruptor del modo 4x4 y un panel de control para seleccionar las funciones seleccionadas. Además, los múltiples puertos USB ubicados en las áreas de asientos delanteros y traseros mantienen los dispositivos de todos completamente cargados durante todo el viaje.

Además de la facilidad y el disfrute de tu experiencia de manejo, se suman características como Walk Away Lock, que asegura automáticamente tus puertas cuando estás a más de tres metros de distancia, y la iluminación Follow Me Home, que ilumina el área alrededor de tu D-MAX cuando sales después del anochecer.

Bienvenido al D-MAX más avanzado de todos los tiempos, diseñado solo para ti, con una variedad de tecnología intuitiva que hace que tu vida no solo sea más fácil, sino también más divertida.



A



B



C




[A] Gran pantalla TFT de información múltiple de 7": muestra varias funciones del vehículo según las preferencias del conductor.

[B] Infoentretenimiento con Apple CarPlay™ y Android Auto™: Replica las funciones de tu smartphone mientras conduces, incluido el reconocimiento de voz.



SEGURIDAD SIN CONCESIONES



El D-MAX no se trata solo de abordar los terrenos más desafiantes, sino también de garantizar su seguridad en cada viaje. El vehículo está equipado con una serie de características de seguridad automáticas e independientes que a menudo mitigan las situaciones peligrosas antes de que usted las note. Ya sea que conduzcas dentro o fuera de la carretera, los sistemas adicionales como el Asistente de Arranque en Pendiente (HSA) y el Control de Descenso en Pendiente (HDC) te brindan una capa adicional de seguridad.

La carrocería del D-MAX está reforzada para proteger a sus pasajeros de impactos desde cualquier dirección. Tiene frenos delanteros y traseros más grandes para mejorar la potencia de frenado, lo que puede ayudar a evitar accidentes antes de que ocurran. Los asientos están diseñados para absorber los golpes en caso de emergencias, y si se activa alguna de las múltiples bolsas de aire, las puertas de la camioneta se desbloquearán automáticamente.

Además, el D-MAX también tiene en cuenta la seguridad de los peatones. Su función de protección de peatones reduce el daño potencial a las personas que se encuentran fuera del vehículo en caso de accidente. Por lo tanto, con D-MAX, no solo obtienes confianza para conquistar terrenos difíciles, sino también la tranquilidad de saber que tú, y los demás, siempre están seguros.



[B] **Bolsas de Aire:** Forma de cojín expansivo para una mayor protección.

[C] **Cabina reforzada:** Fabricada con acero de alta resistencia para una fuerza y rigidez excepcionales que crean una celda de seguridad para el pasajero.

