



## OFERTA TECNICA

28 de abril del 2026.

Santo Domingo, República Dominicana.

Señores: JUNTA CENTRAL ELECTORAL.  
Referencia: JCE-CCC-LPN-2026-0002.

### ITEM 1- CAMIONETA MITSUBISHI -L200, AÑO 2027, DOBLE CABINA, 4X4, TRANSMISION MECANICA.


- Año: 2027.
- Doble Cabina.
- Motor De 2.4 L, De Cuatro (4) Cilindros.
- Diesel.
- Transmisión Mecánica De Cinco (05) Velocidades, más Reversa.
- Traccion 4x4.
- Aire acondicionado de fábrica.
- Capacidad de carga 1.0 Tonelada.
- Sistema de Frenos ABS.
- Bolsas de aire conductor y pasajeros.
- Tacómetro.
- Guia Hidráulico.
- Guanteras con llave.
- Apoya cabeza delantero y traseros.
- Chapaleta delanteras y traseras.
- Cristales, retrovisores y seguro.
- Radio AM/FM.
- Estribos laterales contra impactos.
- Goma de repuestos en la parte de abajo.





- Protector de cama.
- Asientos separados en tela.
- Juegos de alfombras.
- Bumper trasero de fábrica.
- Vehículos nuevos (0) kilómetros.
- Garantía de Cinco (05) Años o 150,000 KM, bumper a bumper, lo que Ocurra Primero.
- Marca cuenta con más de 20 años de experiencia en nuestro país.


**CESAR E. SANCHEZ C.** En calidad de **GERENTE DE MARCA** debidamente autorizado para actuar en nombre y representación de **BONANZA DOMINICANA S.A.S.**

  
Firma Autorizada.  
RNC: 101-01894-1



ITEM 2- CAMIONETA MITSUBISHI L200, AÑO 2027, DOBLE CABINA, 4X4, TRANSMISION AUTOMATICA.

- Año: 2027
- Doble Cabina.
- Motor De 2.4 L, De Cuatro (4) Cilindros en línea.
- Diesel.
- Transmisión Automática De Seis (06) Velocidades más Reversa.
- Traccion 4x4.
- Halógenos en el bumper.
- Aire acondicionado de fábrica.
- Capacidad de carga 1.0 Toneladas.
- Sistema de Frenos ABS.
- Bolsas de aire conductor y pasajeros.
- Tacómetro.
- Guia Hidráulico.
- Guantero con llave.
- Apoya cabeza delantero y traseros.
- Chapaleta delanteras y traseras.
- Cristales, retrovisores y seguros electricos.
- Radio AM/FM/CD/Bluetooth.
- Estribos laterales contra impactos.
- Goma de repuestos en la parte de abajo.
- Protector de cama.
- Asientos separados en tela.
- Juegos de alfombras.
- Bumper trasero de fábrica.

  
RNC: 101-01894-1



- Camara trasera.
- Sensores de parqueo.
- Vehículos nuevos (0) kilómetros.
- Garantía de Cinco (05) Años o 150,000 KM, bumper a bumper, lo que Ocurra Primero.
- Marca cuenta con más de 20 años de experiencia en nuestro país.

CESAR E. SANCHEZ C. En calidad de GERENTE DE MARCA debidamente autorizado para actuar en nombre y representación de BONANZA DOMINICANA S.A.S.

  
Firma Autorizada.



ITEM 3- AUTOBUS MITSUBISHI FUSO ROSA DE 34 PESAJEROS, 4X2, TRANSMISION MECANICA, AÑO 2027.

- Año: 2027.
- De 34 pasajeros.
- Motor De 4,214 CC, De Cuatro (4) Cilindros.
- Diesel.
- Transmisión mecánica De Cinco (05) Velocidades más Reversa.
- Suspensión reforzada.
- Frenos Hidráulicos con tambores delanteros y traseros.
- Neumaticos 700R16.
- Techo alto Deluxe.
- Aire acondicionado.
- Asientos corridos 2x2.
- Asientos en vinil.
- Encendedor y ceniceros.
- Tapón de combustible con llave.
- Bumpers pintados.
- Puerta automática.
- Camara de Reversa.
- Guia hidráulico.
- Parabrisa de protección laminado.
- Tapasol.
- Reloj digital.
- Espejo retrovisor interior.
- Espejo retrovisor lateral.
- Goma de repuesto en la parte de abajo.
- Limpiavidrios intermitente.
- Porta equipajes interior.
- Radio AM/FM/BT/CD/USB.

  
BONANZA DOMINICANA S.A.S.  
RNC: 101-01894-1



- Anticorrosivo.
- Sistema de seguridad para el conductor y todos los pasajeros.
- Barras laterales contra impacto.
- Sistema sedimentador del combustible.
- Filtro de aire tipo cyclone.
- Vehículos nuevos (0) kilómetros.
- Garantía de Tres (03) Años o 100,000 KM, bumper a bumper, lo que Ocurra Primero.
- Marca cuenta con más de 20 años de experiencia en nuestro país.

**CESAR E. SANCHEZ C.** En calidad de **GERENTE DE MARCA** debidamente autorizado para actuar en nombre y representación de **BONANZA DOMINICANA S.A.S.**



*Cesar E. Sanchez C.*  
**BONANZA DOMINICANA S.A.S.**  
Firma Autorizada.  
RNC: 101-01894-1



ITEM 6- CAMION MITSUBISHI FUSO CANTER DE 16 PIES CON FURGON SECO, AÑO 2027,  
4X2, MECANICO.

- Año: 2027.
- 16 pies.
- Motor De 4,214 CC, De Cuatro (4) Cilindros en línea.
- Transmisión manual.
- Cambios Cinco (05) + Reversa.
- Traccion 4x2.
- Direccion asistida hidráulicamente.
- Suspensión delantera con muelles.
- Suspensión trasera.
- Freno de servicio delantero de tambor.
- Freno de servicio posterior de tambor.
- Freno de auxiliar freno de escape.
- Batería a 24 voltios.
- Combustible diésel de inyección directa.
- Capacidad de carga de 8.0 toneladas.
- Odómetro, velocímetro y tacómetro.
- Aire acondicionado.
- Cinturón de seguridad en todos los asientos.
- Timón regulable.
- Salida a 24 voltios.
- Tapasol de lado del piloto y copiloto.
- Radio AM/FM.
- Kit de herramientas.
- Espejos retrovisores laterales.
- Cabina abatible.
- Alarma de reversa.
- Neumático de repuesta.




BONANZA DOMINICANA S.A.S.

RNC: 101-01894-1



- Espejos de punto ciegos
- Juego de alfombras.
- Vehículos nuevos (0) kilómetros.
- Garantía de Cinco (05) Años o 200,000 KM, bumper a bumper, lo que Ocurra Primero.

CESAR E. SANCHEZ C. En calidad de GERENTE DE MARCA debidamente autorizado para actuar en nombre y representación de BONANZA DOMINICANA S.A.S.

  
BONANZA DOMINICANA S.A.S.  
Firma Autorizada.  
RNC: 101-01894-1



# GRUPO BONANZA

  
BONANZA DOMINICANA S.A.S.  
RNC: 101-018941

SANTO DOMINGO \ Ave. Buenaventura Freites #32, Jardines del Norte

[contacto@bonanza.com.do](mailto:contacto@bonanza.com.do) / 809-565-5531

# L200



TRINITY DOMINICAN S.A.S.  
RUC: 101-01894-  
  


# DISEÑO EXTERIOR

VERSATILIDAD Y COMODIDAD PARA TODOS, POR DENTRO Y POR FUERA.



DYNAMIC SHIELD CON PARRILLA  
Y DETALLES EN COLOR NEGRO  
PARA UN ESTILO MÁS ROBUSTO  
Y ATLÉTICO

ESPEJOS LATERALES  
ELÉCTRICAMENTE ABATIBLES

ACCESO CON SMART KEY

MANIJAS CROMADAS


SENSORES DE ESTACIONAMIENTO  
DELANTEROS

RINES DE ALUMINIO DE 18"

ESTRIBO EN COLOR NEGRO

  
INSA DOMINICANA S.A.S.  
RNC: 101-018941

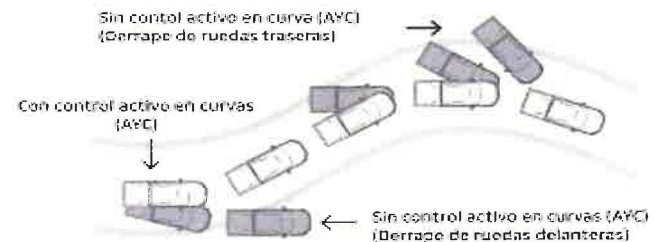
# TOTAL SEGURIDAD Y CONTROL



## CONTROL ACTIVO EN CURVA (AYC)

El control activo en curva aplica fuerza de frenado mientras se toman las curvas, para mantener la estabilidad del vehículo y optimizar la tracción previniendo pérdida de torque. El sistema se ajusta a la salida del motor y aplica fuerza de frenado a las ruedas como sea necesario.

Te ayuda a mantener una conducción estable en caminos resbalosos como grava y nieve. Con este puedes girar el vehículo como tú desees y experimentar un recorrido emocionante. Ideal para quienes buscan una conducción más deportiva y off-road.





### Sistema de infoentretenimiento de 8"

Disfruta de un viaje sin estrés en tu vehículo, que incluye un sistema de infoentretenimiento intuitivo de 8" con conexión de tu smartphone a través de Apple CarPlay™ o Android Auto™ y un display agradable a la vista.



MAPAS - MÚSICA - TELÉFONO - SIRI - MESSAGETS - APPS

Nota: Apple CarPlay es una marca registrada de Apple Inc., incorporada en los Estados Unidos, y otros países y regiones. Para más información visita [www.apple.com/ios/carplay/](http://www.apple.com/ios/carplay/)



MAPAS - MÚSICA - TELÉFONO - GOOGLE ASSISTANT - MESSAGETS - APPS

Nota: Google, Google Assistant, Android, Android Auto y otras marcas relacionadas son marcas registradas de Google LLC. Para más información visita [www.android.com/auto/](http://www.android.com/auto/)

### Clúster digital

El nuevo clúster digital de 7" te permite acceder a toda la información del vehículo frente a ti. Así, puedes leerlo fácilmente y mantenerte informado del estado de tu vehículo.



# EMPODERA TUS RETOS

El interior está diseñado para ofrecer el mayor confort en viajes largos, gracias a su avanzada tecnología y espacios cuidadosamente creados que te invitan a disfrutar tu camino sin importar la dirección que tomes.






# DESAFÍO ACEPTADO

ABRE EL CAMINO HACIA LA AVENTURA.


Desafía un nuevo nivel de tenacidad con la Totamiente Nueva Mitsubishi 200.  
Con su ingeniería de última generación y una serie de fortalezas, ultra  
durables, redefine la resistencia y confiabilidad de los pickups.  
Prepárate para vivir la siguiente aventura con la Totamiente Nueva Mitsubishi 200.





### SUPER SELECT 4WD-II

El sistema Super Select 4WD-II exclusivo de MITSUBISHI MOTORS te ofrece una conducción excepcional en todos los terrenos con sus cuatro modos de manejo. Entre ellos el modo 4H Full-time 4WD que te ofrece gran estabilidad incluso en superficies resacas, y excelente maniobrabilidad en ciudad y pavimento seco.



# 7 MODOS DE MANEJO

Elige entre sus 7 modos de manejo a través de la consola de Mitsubishi te brinda la mayor seguridad y confort, según las condiciones de caminos más extremas.



S.A.S. MITSUBISHI MOTORS  
RINCÓN DE NEIVA  
CALLE 100-100  
TEL: 310-1111111

### Componente amigable para el conductor

El interior está diseñado para mejorar la experiencia de manejo con componentes amigables de uso intuitivo. Cada detalle está pensado para ofrecer el mayor confort.



Volante tacto sensible



Área para pulsar con equis suave

Área segura para la palanca



Área perfecta para dedos

Botones de Aire acondicionado intuitivos y diseñados para guantes

### Soluciones convenientes de tecnología y almacenaje

Haz de tu manejo una experiencia conveniente y disfrutable con un interior equipado con soluciones de tecnología y almacenaje. Mantente organizado con un amplio espacio para guardar todos tus objetos.



Área de almacenaje sobre la guantera



Área perfecta para dedos

Mánijas de puerta con tacto suave y diseño 3-D

# NUEVOS INTERIORES



**COMERCIALES S.A.S.**  
RNC: 102401894-1

# LA COMPAÑERA PARA LA CHAMBA



Doble Cabina

## Batea práctica y de gran tamaño

Carga con lo que necesites fácilmente, incluso con tarimas, gracias a su plataforma de carga versátil. Diseñada para llevar lo que necesites.

## Características Prácticas



### Estribo lateral ancho

Diseñado para ofrecer una pisada firme que te permite entrar y salir con seguridad del vehículo, incluso en condiciones húmedas o resbalosas.



### Parachoques trasero con espacio para pie

La esquina del parachoques trasero te permite obtener mayor espacio para pie cuando la puerta trasera está abierta. Además, es el área de pisado más grande de la categoría.



### Divisor de madera 2x4

Apta para separar la carga con el divisor de madera 2x4.

EL MANEJADOR S.A.S.  
RNC: 101-01894-1

## Paquete completo de seguridad

MITSUBISHI MOTORS ofrece una serie de características de seguridad avanzadas, otorgando a nuestros clientes tranquilidad durante su viaje y asegurando un retorno seguro a casa.

### Sistema de mitigación de impacto frontal (FCM)

FCM puede ayudar a detectar vehículos y transeúntes para así advertir al conductor con alertas visuales y sonoras, además de aplicar un frenado para evadir o reducir colisiones potenciales.



### Alerta de cambio de carril (LDW)

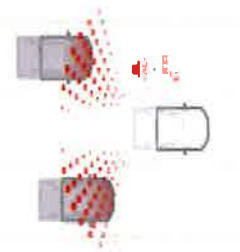
LDW advierte al conductor con alertas visuales y sonoras cuando el vehículo inintencionalmente cruza los carriles a una velocidad por arriba de los 65 km/h, utilizando la cámara colocada en el parabrisas.



### Monitor de punto ciego (BSM)

Los sensores en el parachoques trasero detectan vehículos en el punto ciego por ambos lados.

Si un vehículo es detectado mientras la luz direccional está activa, un indicador parpadeará en el espejo del lado correspondiente y emite un zumbido.



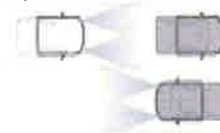
### Luces altas automáticas con función de luces automáticas de carretera (HBA)

Las luces automáticamente cambian de bajas a altas a partir de la presencia de un vehículo adelante, para mantener una conducción nocturna más agradable y segura.

Luz alta

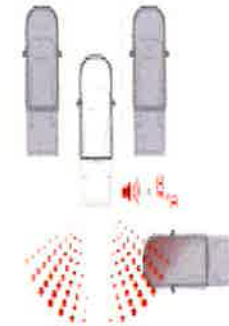


Luz baja



### Alerta de tráfico trasero cruzado (RCTA)

Al activar la reversa, si el sensor detecta un vehículo en movimiento, el sistema te avisa a través de una alerta visual, sonora y en los espejos laterales, ayudando a mejorar la seguridad y prevenir colisiones potenciales.



MITSUBISHI MOTORS S.A.S.  
RNC: 107-01894-1

# mitsubishi fuso **Rosa**



NOTE: These specifications are subject to change without notice.  
Some of the equipment shown in the product photos are optional.  
Please contact your local MITSUBISHI FUSO dealer for detailed specifications and equipment available in your market.

NOTA: Especificaciones sujetas a cambios sin previo aviso.  
El equipamiento que aparece en las fotografías puede ser opcional.  
Consulte a su concesionario MITSUBISHI FUSO para confirmar las especificaciones y el equipamiento disponible en su país.

ENGLISH/SPANISH

8TC8A1E10A(0.5)Oct.10R Printed in Japan

MITSUBISHI FUSO TRUCK & BUS CORPORATION  
[www.mitsubishi-fuso.com](http://www.mitsubishi-fuso.com)

  
BOVANZA DOMINICANA, S.A.S.  
RNC: 161-01894-1

All for you



MITSUBISHI FUSO TRUCK & BUS CORPORATION

# ROSA

## Driver comfort—Passenger Space & Access— Safety for Everyone

The Rosa has always had its priorities in order: care, comfort and confidence for each and every one of its occupants. It's a joy to drive, too, with power to spare, responsive handling, and driver-friendly maneuverability. And class-leading flexibility makes this aerodynamic bus an excellent transport choice, whether for sightseeing, shuttle service, or daily commute. Trust MITSUBISHI FUSO, and rely on Rosa to treat your valued guests with the comfort and care they deserve.

## Confort para el conductor, espacio para los pasajeros y seguridad para todos

El Rosa siempre ha tenido claras sus prioridades: seguridad, confort y confianza para cada uno de los ocupantes. También es un placer manejarlo, pues posee potencia de sobra y una extraordinaria maniobrabilidad. Todo esto sumado a una flexibilidad única en su clase, convierte a este autobús en una excelente opción, ya sea como transporte para visitas turísticas, servicios de autobuses o el traslado diario de personal al lugar de trabajo. Confíe en MITSUBISHI FUSO y cuente con el Rosa para ofrecer a sus pasajeros el confort y el cuidado que merecen.



### Key Features

- Stylish, aerodynamic exterior that contributes to vehicle stability and reduced fuel consumption.
- Low, wide passenger door positioned forward for easier entry and exit.
- Bright, spacious passenger cabin that provides a sense of luxury.
- Proven suspensions for a smooth, comfortable ride.
- Selection of three-body lengths, complete package of standard features, and numerous options.

### Características principales

- Diseño exterior elegante y aerodinámico que contribuye a la estabilidad del vehículo y al ahorro de combustible.
- Puerta de pasajeros baja y ancha, ubicada en la parte delantera para facilitar la entrada y la salida.
- Cabina de pasajeros amplia y luminosa que da una sensación de lujo.
- Suspensión de eficacia probada que ofrece una marcha suave y confortable.
- Tres longitudes de carrocería a elegir, completo equipamiento básico y numerosas opciones.

 **MITSUBISHI FUSO S.A.S.**  
RNC 101-01894-1

## Entrance

Convenient passenger access, easy driver monitoring: everybody's happy

Cómodo acceso para los pasajeros y fácil control para el conductor

**ROSA**

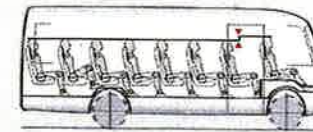


Passenger access greatly benefits from the forward-positioned entry/exit door, and the flat passenger deck unites the spacious interior, creating a comfortable, harmonious environment for all aboard. Driver benefits of the forward door include easy monitoring of passenger access for better safety and control.

La puerta de pasajeros está situada en la parte delantera del vehículo, lo que facilita el acceso. El suelo de la cabina tiene una altura uniforme que unifica el amplio espacio interior, creando un ambiente confortable y armónico para todos los ocupantes. La ubicación delantera de la puerta también beneficia al conductor, pues le permite observar fácilmente la entrada y salida de pasajeros para garantizar su seguridad.

## Entrance

Entrada



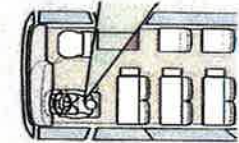
The passenger cabin floor is completely flat from the first-row passenger seat to the rear to enhance forward visibility.

El suelo de la cabina de pasajeros es totalmente plano desde la primera fila de asientos de pasajeros, lo que mejora la visibilidad frontal.



The passenger door is located behind the driver's and front passenger's seat to facilitate easier passenger entry and exit.

La puerta de pasajeros se encuentra justo detrás del asiento del conductor y del asiento de pasajero delantero, facilitando la entrada y la salida.



The passenger door is ideally located near the driver's seat so the driver can monitor if the passengers are boarding or exiting the Rosa safely.

La ubicación de la puerta de pasajeros, cerca del asiento del conductor, le permite verificar si los pasajeros están subiendo o bajando de manera segura.



Located at the foot of the passenger door the step lamp provides safer entry and exit in the dark. (Option)

Au pie de la puerta de pasajeros, une ampoule à pied facilite la entrée et la sortie par la nuit. (optionnel)

Combined with the low deck, the tall, wide opening rear doors deliver easy accessibility suited for a variety of vehicle applications. (BE637-J series)

En combinación con el suelo bajo, las altas y anchas puertas traseras ofrecen una gran accesibilidad que resulta ideal para muchos usos posibles del vehículo. (Serie BE637-J)



# Interior

A spacious, relaxing interior environment for all passengers

Un interior espacioso y cómodo para todos los pasajeros

**ROSA**



## Interior

Interior



Reclining passenger seats (Option)  
Asientos de pasajeros reclinables (opcional)



Ample legroom  
Amplio espacio para las piernas

Tinted privacy dark gray glass is used for all the windows to filter ultraviolet rays and enhance thermal insulation. (Option)

En todos los ventanillas se utiliza cristal gris oscuro para filtrar los rayos ultravioletas, mejorar el aislamiento térmico y ofrecer mayor privacidad. (opcional)



The cooling and ventilation system provides the right amount of air circulation for the spacious interior. Easy operations ensure optimal interior comfort year-round. Front and rear heaters are available as options.

El sistema de refrigeración y ventilación suministra una circulación ideal de aire para el amplio espacio interior de la cabina. Los controles son fáciles de utilizar y aseguran un cómodo confort interior durante todo el año. También hay disponible un sistema de calefacción delantera y trasera como equipamiento opcional.



← Cool air    Aire frío  
← Warm air    Aire caliente  
← Intake air    Entrada de aire

Everybody benefits from the Rosa interior's luxurious comfort, airy roominess, and peaceful quiet. The strong and rigid body helps isolate outside noise, while strategically located sound insulation and absorption mute interior sound as well.

What does it all mean? Carefree ride comfort for driver and passengers alike.

Todos los ocupantes disfrutan por igual del lujoso confort interior del Rosa, amplio y silencioso. La carrocería fuerte y rígida ayuda a aislar la cabina del ruido exterior, mientras que materiales de aislamiento y absorción acústica estratégicamente ubicados amortiguan también el ruido interior. Así se consigue que tanto el conductor como los pasajeros viajen en un ambiente de total confort.

# Cockpit

Comfort & control — everything a driver could want

Comfort y control: Todo lo que un conductor puede desear

ROSA



The cockpit is all about the driver, with gauges and controls focused on operating the Rosa in a safe, comfortable, and consistent manner.

The ergonomic design improves control by increasing driver visibility, and the comfortable, fully adjustable seat enhances concentration, both features helping to promote passenger safety.

El puesto de manejo fue diseñado pensando en el conductor, con indicadores y controles ubicados de manera que pueda manejar con seguridad y confort durante todo el viaje.

El diseño ergonómico aumenta la visibilidad, lo que a su vez permite un mejor control, y el asiento cómodo y totalmente ajustable ayuda al conductor a concentrarse en el camino. Ambos factores contribuyen a la seguridad de los pasajeros.

## Cockpit

Puesto de manejo



The meter cluster is logically arranged and uses non-reflective curved glass to allow the driver to view all vital information at a glance. The odometer and trip meter have liquid crystal displays (LCD).

El panel de instrumentos está organizado de manera lógica y utiliza un cristal curvo antirreflejos para permitir al conductor obtener de un vistazo toda la información que necesita. El cuentakilómetros general y el de viaje tienen pantallas de cristal líquido.



Large sunvisors are equipped above both the driver's and front passenger's seats.

Se han instalado grandes visores arriba del asiento del conductor y del asiento de pasajero delantero.



Power steering ensures light, nimble handling.

La dirección asistida permite controlar el vehículo con precisión y sin esfuerzo.



The tilt-steering column can be adjusted to the optimal driving angle.

Columna de dirección inclinable que puede ajustarse al ángulo ideal de manejo.



The clutch booster enables clutch operation with half the previous pedal force.

Embrague asistido que permite realizar un cambio de marchas con la mitad de presión sobre el pedal.



The manual transmission is fully synchronized and features a short shift lever to provide easier shifting.

Transmisión manual totalmente sincronizada, con palanca de cambios corta de fácil operación.



Designed to prevent the driver from tiring even on long trips, the ergonomically designed driver's seat provides appropriate support for comfortable driving.

Asiento del conductor diseñado ergonómicamente para evitar el cansancio en viajes largos. Este ofrece un soporte apropiado para conducir con comodidad.

The steering wheel is different from the actual model shown. El volante es diferente al que aparece en la fotografía.

# Cruising & Safety

Seguridad y conducción

**ROSA**

## Cruising

High-level overall driving performance

The Rosa not only offers a high level of performance in the basic driving criteria of cruising, turning and stopping, it also delivers the ultimate in handling, maneuverability, and riding comfort. Whether threading through city traffic or cruising on the open highway, the Rosa enhances driving pleasure and delivers unmatched performance.

Gran rendimiento general de la conducción.

El Rosa no sólo ofrece un alto nivel de rendimiento según los criterios básicos de marcha, giro y parada, sino que también brinda lo último en manejo, maniobrabilidad y comodidad en travesía. Ya sea abriéndose paso entre el tráfico de la ciudad o viajando por una autopista, el Rosa acentúa el placer de conducir y ofrece un rendimiento inigualado.



Aerodynamic styling offers superb operational benefits. El estilo aerodinámico posibilita magníficas ventajas en la conducción.



### 4D33-4A Diesel Engine

Max. Output 130 PS/3,200 rpm (JIS)  
Max. Torque 31 kg-m/1,800 rpm (JIS)

Motor diesel  
Potencia máxima  
130 PS/3,200 rpm (JIS)  
Par máximo de torsión  
31 kg-m/1,800 rpm (JIS)



Radial tires provide both comfort and economy.  
Neumáticos radiales que ofrecen tanto comodidad como economía.



Shortest turning radius in its class. (26-seater)  
Mínimo diámetro de giro en su categoría. (26 asientos)



BE647 series vehicles are equipped with a front independent suspension featuring both coil springs and FRP cross-leaf springs, while BE637 series vehicles have a rigid axle front suspension. All models are equipped with a rear rigid suspension.

Los vehículos de la serie BE647 están equipados con una suspensión delantera independiente que posee tanto muelles helicoidales como de hojas en cruz FRP, mientras que los modelos de la serie BE637 vienen con una suspensión delantera de eje rígido. La suspensión trasera es rígida en todos los modelos.

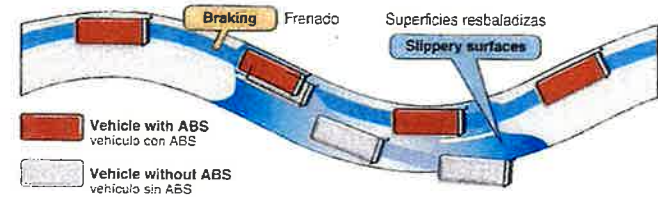
## Safety

Safe performance contributes to comfort and peace of mind

Because the Rosa is used to transport large numbers of people, no effort has been spared in the comprehensive pursuit of safety. The Rosa is equipped with a complete package of active and passive safety features to provide peace of mind for both driver and passengers.

Funcionamiento seguro que brinda confort y tranquilidad.

Debido a que el Rosa se utiliza para transportar un gran número de personas, no se han escatimado esfuerzos para lograr una seguridad total. El Rosa está equipado con todas las características de seguridad activas y pasivas necesarias para que tanto los pasajeros como el conductor estén tranquilos.



Anti-lock Brake System (ABS) for enhanced safety. (Option)


The ABS enhances vehicle safety by guarding against wheel locking during emergency braking or braking on slippery surfaces. This option ensures optimal vehicle control and increases the driver's ability to avoid danger.

Sistema antibloqueo de frenos (ABS) para mayor seguridad (opcional). El ABS aumenta la seguridad del vehículo evitando que las ruedas se bloqueen al frenar en situaciones de emergencia o sobre superficies resbaladizas. Esta opción asegura un control óptimo del vehículo y aumenta la capacidad del conductor para evitar accidentes.



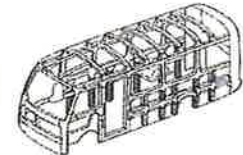
Driver's ELR (three-point) seatbelt enhances safety.

Cinturón de seguridad ELR de tres puntos que proporciona gran seguridad al conductor.



An impact absorbing steering system protects the driver. (Custom Package Option)

Sistema de dirección que absorbe los impactos protegiendo al conductor. (Kit custom opcional).



The lightweight, highly rigid body protects occupants.

jaula construida en acero robustecido para brindar consistencia a la carrocería y protección adicional en caso de volcadura



Exhaust brake system

The exhaust brake system not only ensures safety, it also reduces the burden on the driver and extends the life of the brake linings.

Sistema de freno motor

El sistema de freno motor no sólo garantiza la seguridad, sino que también reduce el esfuerzo del conductor y prolonga la vida útil de los frenos del freno.



Front disc brakes (Option)

The use of both twin caliper and ventilated discs ensures safe braking. These brakes also offer excellent heat dissipation properties.

Frenos de disco delanteros (opcional)

El uso de zapatas dobles y discos ventilados garantiza un frenado seguro. Estos frenos también ofrecen excelentes propiedades de disipación de calor.

**BOFINZA BOHIVIANA S.A.S.**  
RNC: 101-01894

# Standard

An extraordinary combination of top quality and a complete package of features from a standard grade model  
Una extraordinaria combinación de alta calidad y un paquete completo de características en un modelo estándar

**Rosa**

Upgraded basic performance and basic equipment. A full complement of standard equipment suited to a variety of transportation applications.

Rendimiento y equipo básico mejorado. Un complemento completo de equipos estándares destinados a una gran variedad de modalidades de transporte.



Super Long  
Súper largo

## Standard Grade Features

Características de la categoría custom

### Major Features

- Driver's ELR three-point seatbelt
- Tilt adjust steering wheel
- Forward seat survivor
- Clutch booster
- Heat absorbing green glass
- Exhaust brake system
- Reverse warning buzzer
- Ratchet tires
- Spare tire and tools
- Independent front suspension (BE647 Series)

NOTE: BE637 series vehicles are equipped with rigid front axle suspension  
Options: Upper windshield shade pane, Lockable fuel tank cap, Rear under-view mirror, Front disc brakes, ABS, Dark gray glass, AM radio, High-backed seat, Cigarette lighter, and more

### Características más importantes

- Cinturón de seguridad ELR de tres puntos para el conductor
- Dirección asistida
- Volante de inclinación ajustable
- Parasol para el asiento del conductor
- Embrague asistido
- Cristal verde que absorbe el calor
- Sistema de freno motor
- Alarma de advertencia de retroceso
- Neumáticos radiales
- Neumático de recambio y herramientas
- Suspensión delantera independiente (Serie BE647)

NOTA: Los vehículos de la serie BE637 están equipados con suspensión delantera de eje rígido  
Opciones: Banda oscura en la parte superior del parabrisas, franjas de disco delanteras, ABS, cristal gris oscuro, radio AM, asientos con respaldo alto y encendedor de cigarrillos entre otros.



Interior



Cockpit



Power steering for safe and easy driving

Dirección asistida para ofrecer una experiencia de conducción segura



Spare tire and tools under rear seat

Neumático de recambio y herramientas bajo el asiento



Driver's ELR three-point seatbelt for added safety

Cinturón de seguridad ELR de tres puntos para el conductor



Forward seat survivor

The forward seat large survivor is equipped above both driver's and passenger's seat.

Parasol para el asiento del conductor  
Es un parasol montado sobre el asiento delantero del conductor y del pasajero.



Exhaust brake system

Sistema de freno motor



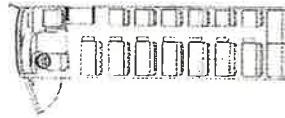
Radial tires for all-weather grip

Neumáticos radiales con agarre bajo cualquier tipo de condiciones climáticas

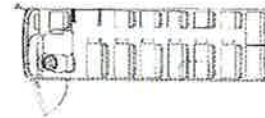
## Seating Capacity

Capacidad


34 Seats (Super Long)  
34 asientos (súper largo)



30 Seats (Long)  
30 asientos (largo)



26 Seats (Short)  
26 asientos (corto)



## Exterior Colors

Colores exteriores

### Exterior Colors

Colores del exterior

P8S

Espresso Maroon (P30)  
Granate espresso

B2E

Realize Blue (T82)  
Azul cobalto

N9S

Rising White (W48)  
Blanco ascendente

F6S

Moist Green (F13)  
Verde humedo

W48

Rising White (W48)  
Blanco ascendente

### Skirt Colors

Colores de las bajas

Cinnamon Beige (S24)  
Beige canela

Cinnamon Beige (S24)  
Beige canela

Cinnamon Beige (S24)  
Beige canela

Cinnamon Beige (S24)  
Beige canela

Blanco ascendente

NOTE: The colors shown are approximate and may differ from the actual colors  
NOTA: Los colores mostrados son aproximados y pueden ser diferentes de los colores reales.

## Special Application Vehicles

Vehículos para aplicaciones especiales

The Rosa is designed to accommodate a wide variety of customer applications. Please inquire for details.

El diseño del Rosa permite adaptarlo a una amplia variedad de aplicaciones. Consútenos.



Mobile wheelchair unit  
Unidad móvil para sillas de ruedas



Ambulance  
Ambulancia

# Options

**ROSA**

## Options

Opciones

A full line of optional equipment is available. Select the right combination for your transportation needs.  
 Elija la combinación que mejor se adapte a sus necesidades de transporte entre la gran variedad de opciones disponibles.



2x2 seat configuration for maximum seating capacity  
 Asiento en 2 x 2 para una mayor capacidad



Fold-down rear seat for added luggage space  
 Asiento trasero abatible que deja un mayor espacio para el equipaje



Passenger's seatbelt for added safety  
 Cinturón de seguridad de pasajeros para ofrecer una seguridad añadida



Passenger seat ashtray  
 Ceniceros en los respaldos de los asientos de los pasajeros



Parcel rack to accommodate luggage easily  
 Estantes de equipaje cómodos



Curtains to provide privacy and entrance interior  
 Cortinas para proveer intimidad y mayor seguridad al interior



Ceiling grab rail to ease moving and standing  
 Bar de agarre en el techo para moverse mejor



Protection bars for the windows  
 Barras de protección para las ventanas



Privacy dark gray glass  
 NOTE: Green glass for front, rear, and passenger's seats  
 Cristal gris oscuro  
 NOTA: Cristal verde para el asiento delantero, trasero y del pasajero



Rear emergency exit  
 Salida de emergencia trasera



Fog lamp for nighttime and inclement weather visibility  
 Focos antiniebla para la noche y condiciones meteorológicas de reducida visibilidad



Rear wiper and washer  
 Limpaparabrisas trasero y lavador



Snorkel air intake to protect the engine from dust  
 Tubo de entrada de aire que protege el motor del polvo



Digital clock  
 Reloj digital

## Custom Package

Kit custom

Outstanding cruising performance and a full complement of equipment available only in the superb Custom Package. The MSH grade can be upgraded to the Custom grade by ordering Custom Package equipment.

Rendimiento sobresaliente en travesía y una gran gama de complementos disponible únicamente para el kit custom superior. El nivel de acabado MSH puede ser elevado solicitando el kit custom.



Super Long  
 Super largo

## Custom Package Features

Características del kit custom

### Major Features

- Reclining high-back passenger seats (moqueta)
  - Stereo AM/FM radio and CD player (with four speakers)
  - Digital clock
  - Cigarette lighter
  - Black front mask garnish
  - Rear wiper and washer
  - Urethane steering wheel with impact absorbing system
- Options: Bottle cooler, Swing-glide door, and more

### Características más importantes

- Asientos de pasajeros reclinables con respaldo alto (moqueta)
  - Radio AM/FM estéreo y reproductor de CDs (con cuatro altavoces)
  - Reloj digital
  - Encendedor de cigarrillos
  - Adornos de máscara negra delantera
  - Limpaparabrisas trasero y lavador
  - Volante de uretano con sistema de dirección con absorción de impactos
- Opciones: Refrigerador para bebidas y puerta deslizante entre otras.



Luggage compartment and fold-down rear seat (Option)  
 The luggage compartment's wide opening, accessible low flat deck, and wide opening angle provide outstanding loading capacity. The optional fold-down rear seat further expands storage space and enhances luggage compartment utility.



Maximize and optimize interior space (optional)  
 El amplio ángulo de apertura del maletero y su piso plano bajo y accesible ofrecen una excelente capacidad de carga. El asiento trasero abatible opcional amplía aún más el espacio de carga y aumenta la utilidad del maletero.



Privacy dark gray glass (Option)  
 Choice of dark gray glass accompanies rear curtains and green glass (for front, rear, and passenger's seats).



Crisol gris oscuro (opcional)  
 La elección de cristal gris oscuro acompaña las cortinas traseras y el cristal verde para los asientos delantero, trasero y del pasajero.



Cockpit  
 Parte de mando



Stereo AM/FM radio and CD player (with four speakers)  
 Radio AM/FM estéreo y reproductor de CDs (con cuatro altavoces)



Digital clock on the ceiling  
 Reloj digital en la parte superior



Bottle cooler (Option)  
 Refrigerador para bebidas (opcional)



Rear wiper and washer  
 Limpaparabrisas trasero y lavador




Swing-glide door (Option)  
 Puerta deslizante (opcional)

FUSO

  
BONANZA DOMINICANA, S.A.S.  
RVC: 101-01894-1



**FUSO**

 **BONANZA DOMINICANA, S.A.S.**

*BONANZA DOMINICANA*  
RINC: 101-0189

GRUPO BONANZA \ BONANZA DOMINICANA S.A.S.

# CANTER

BONANZA DOMINICANA S.A.S.  
RNC: 101-018947



FUSO

BONANZA DOMINICANA, S.A.S.