




REPÚBLICA DOMINICANA
JUNTA CENTRAL ELECTORAL



**CONVOCATORIA A CONCURSO
POR COMPARACIÓN DE PRECIOS
REF.: CP-22-2017**


La Junta Central Electoral; a través de su Comisión de Compras y Licitaciones, está convocando a un concurso por Comparación de Precios relativo al suministro e instalación de mobiliarios en la Dirección de Registro Electoral, como se detalla a continuación:

Oficina Director

1	Credenza enchapada	<ul style="list-style-type: none">• Color caoba• Tamaño 16x73 pulgadas• Dos (2) puertas corredizas con llave
1	Sillón ejecutivo	<ul style="list-style-type: none">• En piel• Reclinable• Color Negro• Base niquelada
2	Sillas de visita	<ul style="list-style-type: none">• En combinación con el sillón ejecutivo

Antedespacho

9	Estaciones de trabajo completas	<ul style="list-style-type: none">• Color haya.• Tope melanina.• Medida aprox. de 24x48 pulgadas.• Porta CPU de metal.• Porta teclado plástico.• Archivos modulares, metálicos de 3 gavetas, llaves y ruedas.• Paneles de metal en forma de L• Altura aproximada de 1.60 metros.
9	Sillas de espera	<ul style="list-style-type: none">• Tapizadas en tela• Sin brazos• Color negro• Estructura en metal
9	Sillas secretariales	<ul style="list-style-type: none">• En tela• Con brazos• Color negro• Con sistema neumático giratorio
9	Archivos aéreos para cada	<ul style="list-style-type: none">• Madera prensada



panel


- En combinación con tope de la estación
- Puerta batiente.

Recepción

1	Counter	<ul style="list-style-type: none"> • Rectangular • Para dos personas • En melanina • Color haya • Base metal color plateado • Archivo modular, metálico de 3 gavetas, llaves y ruedas • Con porta teclado plástico • Porta CPU de metal, color gris • Medida aprox. 2.00 mts. x 0.70 cm.
2	Sillas secretariales	<ul style="list-style-type: none"> • En tela • Con brazos • Color negro • Sistema neumático giratorio
2	Bancadas	<ul style="list-style-type: none"> • Metal • Sin brazos • Tipo aeropuerto • Para (3) tres personas • Sin tapizar
1	Mesa de esquina	<ul style="list-style-type: none"> • Base en metal • Tope de cristal • Medida aprox. 20x24 pulgadas

Subdirecciones

2	Sillones semi-ejecutivo	<ul style="list-style-type: none"> • En tela • Color negro • Sistema reclinable
4	Sillas de visitas	<ul style="list-style-type: none"> • En combinación con los sillones semi-ejecutivo
2	Escritorios	<ul style="list-style-type: none"> • Con L • Tope en madera prensada (melanina) • Color haya • Base en metal color plateado • Archivos modulares, metálicos de 3 gavetas, llaves y ruedas. • Porta teclado plástico. • Porta CPU de metal, color gris




- Medida aprox. 28x60 pulgadas

Suministro material gastable


4	Sillones técnicos	<ul style="list-style-type: none"> • En tela • Con brazos • Color negro • Sistema neumático giratorio
4	Estaciones de trabajo completa	<ul style="list-style-type: none"> • Color haya. • Tope melanina. • Porta CPU de metal. • Porta teclado plástico. • Archivos modulares, metálicos de 3 gavetas, llaves y ruedas. • Medida aprox. de 24x48 pulgadas. • Paneles en metal, laterales • Altura aprox. de 1.05 metros.
2	Archivos aéreos	<ul style="list-style-type: none"> • Madera prensada • En combinación con tope de la estación • Puerta batiente.

Asistentes Administrativos


7	Sillones técnicos	<ul style="list-style-type: none"> • En tela • Con brazos • Color negro • Sistema neumático giratorio
4	Estaciones de trabajo completa	<ul style="list-style-type: none"> • Tope melanina. • Color haya. • Medida aprox. de 24x48 pulgadas. • Con porta teclado plástico. • Porta CPU de metal. • Archivos modulares, altura de 3 gavetas, llaves y ruedas. • Paneles en metal en forma de L • Altura aproximada de 1.60 metros.
3	Estaciones de trabajo completa	<ul style="list-style-type: none"> • Tope melanina. • Color haya. • Medida aprox. de 24x48 pulgadas. • Con porta teclado plástico. • Porta CPU de metal. • Archivos modulares, altura de 3 gavetas, llaves y




<p>2 Archivos aéreos</p>	<p>ruedas.</p> <ul style="list-style-type: none"> • Paneles en metal laterales • Altura aprox. de 1.05 metros. • Madera prensada • En combinación con tope de la estación • Puerta batiente.
Cancelaciones	
<p>1 Escritorio (Para el uso de la Encargada)</p>	<ul style="list-style-type: none"> • Medida aprox. 28x60 pulgadas • Con L • Tope en madera prensada (melanina) • Color haya • Base en metal color plateado • Archivo modular, metálico de 3 gavetas, llaves y ruedas. • Con porta teclado plástico. • Porta CPU de metal, color gris
<p>1 Sillón ejecutivo (Para uso de la Encargada)</p>	<ul style="list-style-type: none"> • En piel • Color Negro • Reclinable • Base niquelada
<p>1 Escritorio (Para el uso de la Sub-Encargada)</p>	<ul style="list-style-type: none"> • Medida aprox. 24x48 pulgadas • Con L • Tope en madera prensada (melanina) • Color haya • Base en metal color plateado • Archivo modular, altura de 3 gavetas, llaves y ruedas. • Con porta teclado. • Porta CPU color gris
<p>1 Sillón semi-ejecutivo (Para uso de la Su-Encargada)</p>	<ul style="list-style-type: none"> • En tela con brazos • Color negro • Sistema reclinable
<p>8 Estaciones de trabajo completas</p>	<ul style="list-style-type: none"> • Altura aproximada de 1.60 metros. • Tope melanina. • Color haya. • Medida aprox. de 24x39 pulgadas. • Con porta teclado plástico. • Porta CPU de metal. • Archivos modulares, metálico de 3 gavetas, llaves



		<ul style="list-style-type: none"> • y ruedas. • Paneles en metal laterales
21	Archivos aéreos	<ul style="list-style-type: none"> • Madera prensada • En combinación con tope de la estación • Puerta batiente.
15	Estaciones de trabajo completas	<ul style="list-style-type: none"> • Tope melanina. • Color haya. • Medida aprox. de 24x48 pulgadas. • Con porta teclado plástico. • Porta CPU de metal. • Archivos modulares, metálico de 3 gavetas, llaves y ruedas. • Paneles en metal laterales • Medida aproximada de 1.05 metros de altura.
2	Topes	<ul style="list-style-type: none"> • Color haya • En melanina • Medida aprox. de 24x39 pulgadas.
23	Sillones técnicos	<ul style="list-style-type: none"> • En tela • Con brazos • Color negro • Sistema neumático giratorio
Validación		
8	Estaciones de trabajo completas	<ul style="list-style-type: none"> • Tope melanina. • Color haya. • Medida aprox. de 24x40 pulgadas. • Con porta teclado plástico. • Porta CPU de metal. • Archivos modulares, metálico de 3 gavetas, llaves y ruedas. • Paneles en metal • Altura aproximada de 1.05 metros.
22	Estaciones de trabajo completas	<ul style="list-style-type: none"> • Tope melanina. • Color haya. • Medida aprox. de 24x31.49 pulgadas. • Con porta teclado plástico. • Porta CPU de metal. • Archivos modulares, metálico de 3 gavetas, llaves y ruedas. • Paneles en metal laterales



		<ul style="list-style-type: none"> • Altura aproximada de 1.05 metros.
1	Sillón semi-ejecutivo (Para el uso del Sub-Encargado)	<ul style="list-style-type: none"> • En tela • Con brazos • Color negro • Sistema reclinable
1	Estación de trabajo completa (para el uso del Sub-Encargado)	<ul style="list-style-type: none"> • Tope melanina. • Color haya. • Medida aprox. de 24x48 pulgadas. • Con porta teclado plástico. • Porta CPU de metal. • Archivo modular, metálico de 3 gavetas, llaves y ruedas. • Paneles en metal • Altura aproximada de 1.05 metros.
1	Estación de trabajo completa (para el uso del Encargado)	<ul style="list-style-type: none"> • Tope melanina. • Color haya. • Medida aprox. de 24x60 pulgadas. • Con porta teclado plástico. • Porta CPU de metal. • Archivo modular, metálico de 3 gavetas, llaves y ruedas. • Paneles en metal • Altura aproximada de 1.05 metros.
30	Sillones técnicos	<ul style="list-style-type: none"> • En tela • Con brazos • Color negro • Sistema neumático giratorio
6	Archivos aéreos	<ul style="list-style-type: none"> • Para estaciones pegadas a la pared • Madera prensada • En combinación con tope de la estación • Puerta batiente.
Investigación y Análisis		
18	Estaciones de trabajo completas	<ul style="list-style-type: none"> • Tope melanina. • Color haya. • Medida aprox. de 24x39 pulgadas. • Con porta teclado plástico. • Porta CPU de metal. • Archivos modulares, metálicos de 3 gavetas, llaves y ruedas.



		<ul style="list-style-type: none"> • Paneles en metal laterales • Altura aproximada de 1.05 metros.
1	Sillón ejecutivo (para el uso del Encargado)	<ul style="list-style-type: none"> • En piel • Color Negro • Base niquelada • Sistema reclinable
1	Sillón ejecutivo (para el uso del Sub-Encargado)	<ul style="list-style-type: none"> • En tela • Color Negro • Base niquelada • Sistema reclinable
18	Sillones técnicos	<ul style="list-style-type: none"> • En tela • Con brazos • Color negro • Sistema neumático giratorio
6	Archivos aéreos	<ul style="list-style-type: none"> • Para estaciones pegadas a la pared • Madera prensada • En combinación con tope de la estación • Puerta batiente.
1	Estación de trabajo completa (para el uso del Sub-Encargado)	<ul style="list-style-type: none"> • Tope melanina. • Color haya. • Medida aprox. de 24x48 pulgadas. • Con porta teclado plástico. • Porta CPU de metal. • Archivo modular, metálico de 3 gavetas, llaves y ruedas. • Paneles en metal laterales • Altura aproximada de 1.05 metros.
1	Estación de trabajo completa (para el uso del Encargado)	<ul style="list-style-type: none"> • Tope melanina. • Color haya. • Medida aprox. de 24x60 pulgadas. • Con porta teclado plástico. • Porta CPU de metal. • Archivo modular, metálico de 3 gavetas, llaves y ruedas. • Paneles en metal laterales • Altura aproximada de 1.05 metros.

Presentación de Propuestas:



En el concurso tendrán derecho a participar las empresas nacionales que estén al día en el pago de sus obligaciones fiscales y que cumplan con los requerimientos de las normativas vigentes en materia de Compras y Contrataciones Públicas.

Las empresas que sin ser invitadas al presente concurso, se enteren por este medio, podrán presentar ofertas, siempre que lo soliciten a la Comisión de Compras y Licitaciones dentro, del plazo que vence dos días antes de la fecha prevista para entrega de propuestas.

Las propuestas se entregarán en sobres debidamente cerrados, a más tardar el día **25 de julio del 2016**, en las oficinas de la División de Compras y Suministros, ubicadas en la Av. Gregorio Luperón No.118 y deben contener lo siguiente:

- El precio.
- El plazo de mantenimiento de oferta.
- Marca y descripción.
- Las condiciones de pago.
- Tiempo de entrega.
- Garantía.
- El ITBIS de manera segregada.
- Solo una propuesta por participante (**No ofertas alternativas**).

Notas:

1. Se requiere que el proponente esté inscrito en el Registro de Proveedores del Estado.
2. La JCE no realizará pago final, antes de recibir la totalidad de los materiales requeridos.

Evaluación de Propuestas:

- La Comisión de Compras y Licitaciones evaluará y comparará únicamente las Ofertas que se ajusten sustancialmente al presente documento, bajo el criterio del mejor precio ofertado, contenido de la propuesta, idoneidad y confiabilidad de los Oferentes. Todo esto con la finalidad de salvaguardar los intereses de la Junta Central Electoral.

Adjudicación:

- La adjudicación, será decidida a favor del Oferente/Proponente cuya propuesta cumpla con los requisitos exigidos y sea calificada como la más conveniente para los intereses institucionales, teniendo en cuenta los elementos arriba indicados.
- En caso de empate (igualdad de precios) entre dos o más proponentes, se adjudicará en función de las condiciones de pagos y tiempo de entrega, de mantenerse el empate, se procederá a realizar un sorteo entre los proponentes empatados.
- Si se presentase una sola oferta, ella deberá ser considerada y se procederá a la adjudicación, si habiendo cumplido con lo exigido, se le considera conveniente a los intereses de la JCE.

- El proyecto es llave en mano
- En caso de que la adjudicación exceda de RD\$475,000.00, el adjudicatario del concurso deberá constituir una **Garantía de Fiel Cumplimiento** por el importe del cuatro por ciento (4%) del monto total de la adjudicación, en el plazo de cinco (5) días hábiles, contados a partir de la notificación de adjudicación, a disposición de la Junta Central Electoral. La misma debe ser emitida por una entidad bancaria de reconocida solvencia en la República Dominicana o de una póliza expedida por una compañía de seguros debidamente autorizada y debe tener un tiempo de vigencia mínima de tres (3) meses posteriores a la entrega de lo adjudicado. La garantía es reembolsable al cumplimiento. **Nota:** Para las MIPYMES el importe de la garantía será del 1%.
- En caso de que la propuesta incluya entrega de los bienes en un plazo menor a 5 días laborables, sin que medie el pago de anticipo, no será necesaria la constitución de Garantía de Fiel Cumplimiento por parte del adjudicatario.
- La Comisión de Compras y Licitaciones puede cancelar el procedimiento, total o parcialmente, en los siguientes casos:
 - Por no haberse presentado propuestas.
 - Por haberse recibido menos de cinco (5) ofertas.
 - Por haberse rechazado, descalificado, o porque son inconvenientes para los intereses Nacionales o Institucionales todas las Ofertas o la única presentada.
 - Por violación sustancial al procedimiento.
 - Por cualquier caso de fuerza mayor.

Para mayor información pueden comunicarse a los teléfonos: (809) 338-5419 Extensiones 200, 237, 238 y 239 ó en el e-mail: licitaciones@jce.do

COMISIÓN DE COMPRAS Y LICITACIONES

