



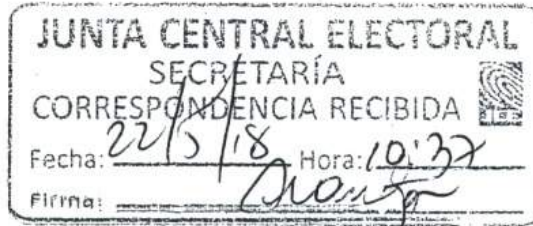
# FUERZA NACIONAL PROGRESISTA

Calle Emilio A. Morel #17 • Tel.: 809-683-0577 • Ens. La Fé  
E-mail: fuerza\_nacional\_progresista\_@hotmail.com

DISTRIBUIDO AL PLENO

16 de mayo de 2018

Señores  
Junta Central Electoral  
Ciudad.-



Distinguidos señores:

Por medio de la presente tenemos a bien remitir Estado Financiero, de la Fuerza Nacional Progresista, correspondiente al cierre del año 2017, dichos estados están certificados por un contador público autorizado, para dar cumplimiento al reglamento que establece las normas contables para el manejo de la distribución económica del estado a los partidos políticos.



Agradeciendo de antemano sus atenciones,

Muy Atentamente,

Daniel DeJillo  
Delegado Ante la Junta Central Electoral



Santo Domingo, R. D.  
10 de mayo de 2018.

A la  
Junta Directiva de la:  
**FUERZA NACIONAL PROGRESISTA**  
Ciudad.

Hemos auditado los estados financieros anexo de **FUERZA NACIONAL PROGRESISTA** al 31 de Diciembre de 2017, correspondientes al estado de situación, estados de resultados, cambios en el patrimonio y flujos de efectivo del mismo período y un resumen de las principales políticas contables y otras notas explicativas.

#### **Responsabilidad de la Junta Directiva por los Estados Financieros**

La junta Directiva de la entidad es responsable de la presentación razonable de los estados financieros de conformidad con las Normas Internacionales de Información Financiera (NIIFs). Esta responsabilidad incluye: diseñar, implementar y mantener el control interno relevante para la preparación razonable de los estados financieros libres de discrepancias materiales, como consecuencia de errores o fraudes, así como seleccionar y aplicar políticas de contabilidad apropiadas y efectuar las estimaciones contables que sean razonables en las circunstancias.

#### **Responsabilidad de los Auditores**

Nuestra responsabilidad es expresar una opinión sobre estos estados financieros en base a nuestra auditoría. Nuestra auditoría fue conducida de acuerdo con las Normas Internacionales de Auditoría (NIAs), adoptadas por el Instituto de contadores Públicos Autorizados de la República Dominicana (ICPARD). Estas normas nos exigen que cumplamos con los requerimientos éticos y que planeemos y realicemos la auditoría de manera que podamos obtener seguridad razonable de que los estados financieros están libres de discrepancias materiales.

Una auditoría comprende efectuar procedimientos para obtener las evidencias de auditoría acerca de las cifras y revelaciones en los estados financieros. Los procedimientos seleccionados dependen del Auditor, incluyendo la evaluación de los riesgos por las discrepancias materiales en los estados financieros, como consecuencia de errores o fraudes.

Dentro del proceso de evaluación de riesgos, el auditor considera los controles internos importantes para la preparación y presentación razonable de los estados financieros con el propósito de diseñar procedimientos de auditoría apropiados a las circunstancias, pero no con el propósito de expresar una opinión sobre la razonabilidad de dichos controles internos de la Entidad.



# FRVT Auditores, SRL

Auditoría, Contabilidad y Asesoría Fiscal  
Rnc: 130-68853-2

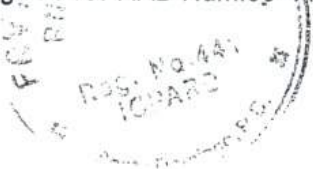
Una auditoría también incluye una evaluación de las políticas de contabilidad utilizadas por **FUERZA NACIONAL PROGRESISTA**, y razonabilidad de las estimaciones importantes hechas por la Junta Directiva de la entidad, así como una evaluación global de la presentación de los Estados Financieros.

Creemos que las evidencias de auditoría que hemos obtenido son suficientes y apropiadas para proporcionar una base razonable para fundamentar nuestra opinión.

## Fundamento para la Opinión sin Salvedad.

En nuestra opinión, los estados financieros presentan razonablemente, en todos sus aspectos materiales, la situación financiera de **FUERZA NACIONAL PROGRESISTA**, al 31 de Diciembre de 2017, los resultados de sus operaciones financieras, cambios en el patrimonio y flujos de efectivo por el año entonces terminado, de conformidad con las Normas Internacionales de Información Financieras (NIIFs).

*FRVT Auditores, SRL*  
**FRVT AUDITORES, SRL**  
Registro ICPARD Num.99-441.



# FUERZA NACIONAL PROGRESISTA

Balance General Al 31 de Diciembre 2017

Valores RD\$

## ACTIVOS

### Activos Corrientes

Efectivo en Caja y Bancos (N-1.09)	243,678.08
Cuentas por Cobrar (N-1.10)	35,800.00
Gastos Pagados por Anticipados (N-1.12)	22,300.00
<b>Total Activos Corrientes</b>	<b>301,778.08</b>

### Propiedad, Planta y Equipos (N-1.11)

Bienes en Uso	1,400,902.63
---------------	--------------

<b>Total Propiedad, Planta y Equipos</b>	<b>1,400,902.63</b>
--	---------------------

### TOTAL ACTIVOS

**1,702,680.71**

## PASIVOS

### Pasivos Corrientes

Cuentas por Pagar (N-1.13)	5,798,269.28
Impuestos por Pagar (N-1.13)	87,550.00
<b>Total Pasivo Corriente</b>	<b>5,885,819.28</b>



### Pasivos Largo Plazos

Fondos Consig Pagar (N-1.14)	12,700,245.08
------------------------------	---------------

### TOTAL PASIVOS

**18,586,064.36**

## PATRIMONIO

Patrimonio Institucional	249,667.03
Ajustes al PaTRIMONIO	6,442.40
Utilidad Circulante	(288,692.08)
Resultados Anteriores	(17,941,510.93)
Resultado Año Actual	1,090,709.93
<b>TOTAL PATRIMONIO</b>	<b>(16,883,383.65)</b>

### TOTAL PASIVOS Y PATRIMONIO

**1,702,680.71**



# FUERZA NACIONAL PROGRESISTA

Estado de Ganancias y Pérdidas  
Del 1ro. de Enero al 31 de Diciembre 2017  
Valores RD\$

## INGRESOS

Donaciones del Estado	6,348,255.89
Otras Donaciones	<u>642,993.17</u>

**TOTAL INGRESOS** **6,991,249.06**

## MENOS: EGRESOS

Gastos Generales y Administrativos (N-1.06)	4,727,662.47
Gastos Financieros (N-1.07)	<u>1,172,876.66</u>

**TOTAL EGRESOS DEL PERIODO** **5,900,539.13**

**SUPERAVIT DEL EJERCICIO** **1,090,709.93**



# FUERZA NACIONAL PROGRESISTA

Estado de Flujo de Efectivo

Al 31 de Diciembre 2017

Valores RD\$

## ACTIVIDADES DE OPERACION

UTILIDAD NETA DEL EJERCICIO	1,090,709.93
Conciliación del Superavit Neto y el Efectivo Provisto de Actividad de Operación:	
Aumento o (Disminución) en Activos Corrientes:	
Cuentas por Cobrar	(35,800.00)
Gastos Pagados por Anticipados	(22,300.00)
	<u>(58,100.00)</u>
Aumento o (Disminución) en Pasivos Corrientes:	
Cuentas por Pagar Proveedores	5,798,269.28
Impuestos por Pagar	87,550.00
Préstamos por Pagar LP	12,700,245.08
	<u>18,586,064.36</u>
<b>FLUJO EFECTIVO PROVISTO POR ACTVS. DE OPERACION</b>	<b>19,618,674.29</b>
FLUJO DE EFECTIVO ACTIVIDADES DE INVERSION:	
Aumento o (Disminución)	
Propiedad, Planta y Equipos	-1,400,902.63
<b>FLUJO DE EFECTIVO POR ACTIVIDADES DE INVERSION</b>	<b>-1,400,902.63</b>
FLUJO DE EFECTIVO POR ACTIVIDADES FINANCIERAS:	
Aumento o (Disminución)	
Patrimonio	-17,974,093.58
<b>FLUJO DE EFECTIVO POR ACTIVIDADES FINANCIERAS</b>	<b>-17,974,093.58</b>
<b>EFFECTIVO AL 31/12/2017</b>	<b><u>243,678.08</u></b>



**FUERZA NACIONAL PROGRESISTA**  
 Estado de Cambio en el Patrimonio  
 Al 31 de Diciembre del 2017  
 (Expresado en RD\$)



	Balance del Fondo	Resultados Acumulados	Total Patrimonio
Saldos al 31 de diciembre 2016	249,667.03	(18,223,760.61)	(17,974,093.58)
Ajustes a Periodos Anteriores			
Resultados del Ejercicio		1,090,709.93	1,090,709.93
<b>Saldos al 31 de Diciembre del 2017</b>	<b>249,667.03</b>	<b>(17,133,050.68)</b>	<b>(16,883,383.65)</b>



# FUERZA NACIONAL PROGRESISTA

## Notas a Los Estados Financieros

### Al 31 de Diciembre de 2017

#### Constitución y Operaciones:

*El Partido Nacional Progresista, es un organismo político fundado el 23 de junio de 1989, bajo las leyes que amparan las organizaciones políticas dominicanas.*

#### 1. Resumen de las Principales Política Contables más significativas:

##### 1.1. Base de Presentación y Uso de Estimados:

Los Estados Financieros han sido preparados de conformidad con las normas internacionales de contabilidad (Nic's), las cuales requieren que la administración haga estimados y suposiciones que afectan las cantidades reportadas de activos y pasivos y las revelaciones de activos y pasivos contingentes a la fecha de los Estados Financieros, al igual que las cantidades reportadas de ingresos y gastos. Los resultados finales de estas estimaciones y suposiciones podrían ser diferentes a los registrados.

##### 1.2 Propiedad, Planta y Equipos:

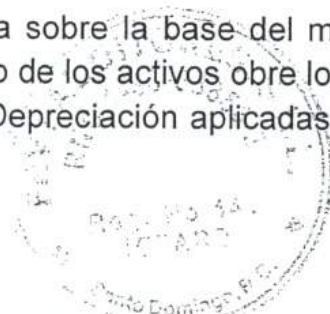
*La propiedad, mobiliarios y equipos están registrados al costo. El método de depreciación y amortización es el de línea recta, o sea, la distribución uniforme sobre el costo..*

##### 1.3 Reconocimiento de Ingresos:

*La Compañía reconoce los ingresos por servicios por el método de lo percibido, al momento de recibir la donación.*

##### 1.4 Depreciación:

La Depreciación de los activos se determina sobre la base del método de línea recta, o sea, la distribución uniforme del costo de los activos obre los estimados de años de la vida útil de estos. Las tasas de Depreciación aplicadas para cada tipo de activo son las siguientes:





**1.5 Moneda en que se expresan las cifras:**

*Las cifras que aparecen en los estados financieros adjuntos están expresadas en Pesos Dominicanos. Los activos y pasivos en monedas extranjeras fueron traducidos a sus equivalentes en Pesos Dominicanos usando la tasa de cambio del mercado oficial vigente a la fecha del mismo.*



# FUERZA NACIONAL PROGRESISTA

Notas a los Estados Financieros  
Al 31 de Diciembre 2017  
(Valores RD\$)

## 1.06 INGRESOS

DONACIONES INSTITUCIONES DEL ESTADO Y OTROS	6,991,249.06
---	--------------

## 1.07 EGRESOS

### Gastos Generales y Administrativos

SUELDOS	745,000.00
OTROS GASTOS DE PERSONAL	78,883.28
APORTES SEGURIDAD SOCIAL	61,349.36
APORTES PLAN DE PENSIONES	52,895.00
COMUNICACIÓN	43,059.36
ENERGIA ELECTRICA	93,157.51
GASTOS MENUJOS Y OTROS	81,870.44
OTROS DE ITBIS	180,216.87
COMBUSTIBLES Y LUBRICANTES	18,400.00
GASTOS DE ARRENDAMIENTOS PM	254,237.30
ADQUISICION DE BIENES	61,269.95
HONORARIOS POR SERVICIOS PROFS LIBERALES	41,300.00
CUOTAS Y SUSCRIPCIONES	254,310.40
GASTOS INSTITUCIONALES	31,520.00
DONACIONES	96,000.00
LOGISTICA Y CURSOS	109,625.60
PUBLICIDAD	225,230.00
ACTIVIDADES POLITICAS	2,151,087.50
OTROS GASTOS/EFFECTIVO	148,249.90

**TOTAL GASTOS GENERALES Y ADVOS.**

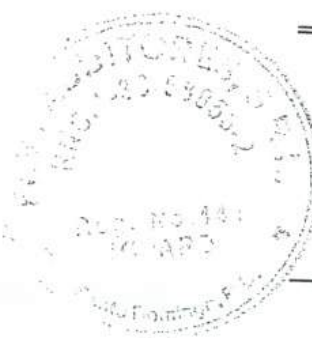
**4,727,662.47**

## 1.08 Gastos Financieros

INTERESES POR PRESTAMOS BANCARIOS	1,122,095.22
COMISIONES E IMP.0.15%	15,683.09
INTERESES, MORA EN PAGOS	35,098.35
<b>TOTAL GASTOS FINANCIEROS</b>	<b><u>1,172,876.66</u></b>

## 1.09 Efectivos en Caja y Bancos

Banco del Progreso	588,826.96
Banco Popular Dominicano	-355,148.88
Caja Chica	10,000.00
	<b><u>243,678.08</u></b>



# FUERZA NACIONAL PROGRESISTA

Notas a los Estados Financieros

Al 31 de Diciembre 2017

(Valores RD\$)

<b>1.10</b>	<b>Cuentas por Cobrar</b>	
	Cuentas por Cobrar Empleados	11,000.00
	Otras Cuentas por Cobrar	24,800.00
		<hr/>
		<b>35,800.00</b>
<b>1.11</b>	<b>Propiedad, Planta y Equipos</b>	
	Maquinarias, Equipos y Mobiliarios	4,335,159.13
	Construccion y Mejoras en Proceso	922,791.42
	Otros Bienes de Uso	82,500.00
	Depreciacion Bienes de Uso	(3,939,547.92)
		<hr/>
		<b>1,400,902.63</b>
<b>1.12</b>	<b>Gastos Pagados por Adelantado</b>	
	Depositos en Garantia	22,300.00
<b>1.13</b>	<b>Prestamos y Cuentas por Pagar CP</b>	
	Cuentas por Pagar Proveedor Int	1,404,191.52
	Otros Proveedores Djr	25,583.69
	Gastos Salarios por Pagar	350,000.00
	Otros Gastos de Personal x Pagar/2015-2016	3,247,619.13
	Impuestos por Pagar (TSS)/infotep	87,550.00
	Otras Cuentas por Pagar miembro	770,874.94
		<hr/>
		<b>5,885,819.28</b>
<b>1.14</b>	<b>Prestamos por Pagar LP</b>	
	Préstamos Otorgados Por Pagar	12,700,245.08

