



Junta Central Electoral
Garantía de Identidad y Democracia

DIRECCION FINANCIERA
UNIDAD DE PRESUPUESTO INSTITUCIONAL (UPI)

REPORTE DE EJECUCION PRESUPUESTARIA

Del 01/07/2018 al 31/07/2018



Junta Central Electoral
DIRECCIÓN FINANCIERA
ESTADOS DE EJECUCION PRESUPUESTARIA
Del 01/07/2018 al 31/07/2018
DETALLE DEL CONTENIDO

ANEXOS	CONCEPTOS
NO. 2	Ejecución Presupuestaria: Detalle por objeto del gasto de la ejecución presupuestaria consolidada de gastos institucionales.
NO. 3	Reporte mensual y acumulado de la ejecución presupuestaria por objeto del gasto - ejecución consolidada de gastos institucionales. Enero -Junio 2018.
NO. 4	Ejecución Presupuestaria Operacional: Detalle por objeto del gasto.
NO. 5	Informe analítico sobre la ejecución presupuestaria - ejecución consolidada de gastos institucionales.
NO. 6	Ejecución Presupuestaria: Clasificación institucional por objeto de gastos institucionales.
NO. 7	Ejecución Presupuestaria: Clasificación institucional por objeto de gastos institucionales y aplicaciones financieras.
NO. 8	Resumen ejecución presupuestaria por Unidad Ejecutora.
NO. 9	Resumen ejecución presupuestaria por ubicación geográfica.
NO. 10	Presentacion gráfica consolidada de la ejecucion presupuestaria.

ANEXO 1



Junta Central Electoral
Garantía de Identidad y Democracia

DIRECCION FINANCIERA

UNIDAD DE PRESUPUESTO INSTITUCIONAL (UPI)

**EJECUCIÓN PRESUPUESTARIA: DETALLE POR OBJETO
DEL GASTO DE LA EJECUCIÓN PRESUPUESTARIA
CONSOLIDADA DE GASTOS INSTITUCIONALES.**

Del 01/07/2018 al 31/07/2018

ANEXO 2



Junta Central Electoral
DIRECCION FINANCIERA
UNIDAD DE PRESUPUESTO INSTITUCIONAL (UPI)
DETALLE POR OBJETO DEL GASTO DE LA EJECUCION PRESUPUESTARIA
EJECUCION CONSOLIDADA DE GASTOS INSTITUCIONALES
Del 01/07/2018 Al 31/07/2018
RD\$

No. DE CTA.	DENOMINACIÓN	MONTO ASIGNADO	MONTO EJECUTADO	RESULTADO PRESUPUESTARIO
	TOTALES	285,602,583.00	362,281,219.86	-76,678,636.86
21	SERVICIOS PERSONALES	238,034,040.00	233,403,094.16	4,630,945.84
211	REMUNERACIONES	205,609,956.00	194,122,859.65	11,487,096.35
2111	REMUNERACIONES AL PERSONAL FIJO	187,445,552.00	188,795,641.26	-1,350,089.26
211101	SUELDOS FIJOS	187,445,552.00	188,795,641.26	-1,350,089.26
2112	REMUNERACIONES AL PERSONAL CON CARACTER TRANSITORIO	1,581,311.00	5,216,742.84	-3,635,431.84
211201	SUELDOS AL PERSONAL CONTRATADO Y/O IGUALADO	1,630.00	0.00	1,630.00
211202	SUELDOS DE PERSONAL NOMINAL	1,517,419.00	3,253,042.70	-1,735,623.70
211203	SUPLENCIAS	62,262.00	1,963,700.14	-1,901,438.14
2114	SUELDO ANUAL NO. 13	16,400,505.00	54,632.66	16,345,872.34
211401	SUELDO ANUAL NO. 13 (REGALIA PASCUAL)	16,400,505.00	54,632.66	16,345,872.34
2115	PRESTACIONES ECONOMICAS	182,588.00	55,842.89	126,745.11
211501	PRESTACIONES ECONOMICAS	1,222.00	0.00	1,222.00
211503	PRESTACION LABORAL POR DESVINCULACION	169,448.00	55,842.89	113,605.11
211504	PROPORCION DE VACACIONES NO DISFRUTADAS	11,918.00	0.00	11,918.00
212	SOBRESUELDOS	5,600,966.00	18,116,502.76	-12,515,536.76
2121	PRIMAS POR ANTIGUEDAD	1,981,704.00	12,822,646.81	-10,840,942.81
212101	PRIMAS POR ANTIGUEDAD	1,981,704.00	12,822,646.81	-10,840,942.81
2122	COMPENSACION	3,619,262.00	5,293,855.95	-1,674,593.95
212202	COMPENSACION POR HORAS EXTRAORDINARIAS	2,466.00	313,500.00	-311,034.00
212205	COMPENSACION SERVICIOS DE SEGURIDAD	3,616,796.00	3,856,855.95	-240,059.95
212208	COMPENSACIONES ESPECIALES	0.00	1,123,500.00	-1,123,500.00



Junta Central Electoral
DIRECCION FINANCIERA
UNIDAD DE PRESUPUESTO INSTITUCIONAL (UPI)
DETALLE POR OBJETO DEL GASTO DE LA EJECUCION PRESUPUESTARIA
EJECUCION CONSOLIDADA DE GASTOS INSTITUCIONALES
Del 01/07/2018 Al 31/07/2018
RD\$

No. DE CTA.	DENOMINACIÓN	MONTO ASIGNADO	MONTO EJECUTADO	RESULTADO PRESUPUESTARIO
213	DIETAS Y GASTOS DE REPRESENTACION	4,234,606.00	4,314,529.70	-79,923.70
2131	DIETAS	9,966.00	141,000.00	-131,034.00
213101	DIETAS EN EL PAIS	9,966.00	141,000.00	-131,034.00
2132	GASTOS DE REPRESENTACION	4,224,640.00	4,173,529.70	51,110.30
213201	GASTOS DE REPRESENTACION EN EL PAIS	4,224,640.00	4,173,529.70	51,110.30
214	GRATIFICACIONES Y BONIFICACIONES	11,151,712.00	10,464,133.92	687,578.08
2142	OTRAS GRATIFICACIONES Y BONIFICACIONES	11,151,712.00	10,464,133.92	687,578.08
214201	BONO ESCOLAR	0.00	10,464,133.92	-10,464,133.92
214204	OTRAS GRATIFICACIONES	11,151,712.00	0.00	11,151,712.00
215	CONTRIBUCIONES A LA SEGURIDAD SOCIAL Y RIESGO LABORAL	11,436,800.00	6,385,068.13	5,051,731.87
2151	CONTRIBUCIONES AL SEGURO DE SALUD	1,871,185.00	0.00	1,871,185.00
215101	CONTRIBUCIONES AL SEGURO DE SALUD	1,871,185.00	0.00	1,871,185.00
2152	CONTRIBUCIONES AL SEGURO DE PENSIONES	4,594,203.00	4,573,003.82	21,199.18
215201	CONTRIBUCION AL SEGURO DE PENSIONES	4,594,203.00	4,573,003.82	21,199.18
2153	CONTRIBUCIONES AL SEGURO DE RIESGO LABORAL	4,971,412.00	1,812,064.31	3,159,347.69
215301	CONTRIBUCIONES AL SEGURO DE RIESGO LABORAL	4,971,412.00	1,812,064.31	3,159,347.69
22	SERVICIOS NO PERSONALES	11,384,839.00	87,359,241.08	-75,974,402.08
221	SERVICIOS BASICOS	3,313,228.00	23,400,194.55	-20,086,966.55
2212	SERVICIOS TELEFONICO DE LARGA DISTANCIA	0.00	357.50	-357.50
221201	SERVICIOS TELEFONICOS DE LARGA DISTANCIA	0.00	357.50	-357.50
2213	TELEFONO LOCAL	1,638,617.00	11,492,087.58	-9,853,470.58
221301	TELEFONO LOCAL	1,638,617.00	11,492,087.58	-9,853,470.58



Junta Central Electoral
DIRECCION FINANCIERA
UNIDAD DE PRESUPUESTO INSTITUCIONAL (UPI)
DETALLE POR OBJETO DEL GASTO DE LA EJECUCION PRESUPUESTARIA
EJECUCION CONSOLIDADA DE GASTOS INSTITUCIONALES
Del 01/07/2018 Al 31/07/2018
RD\$

No. DE CTA.	DENOMINACIÓN	MONTO ASIGNADO	MONTO EJECUTADO	RESULTADO PRESUPUESTARIO
2214	TELEFAX Y CORREOS	192,598.00	300,050.00	-107,452.00
221401	TELEFAX Y CORREOS	192,598.00	300,050.00	-107,452.00
2215	SERVICIO DE INTERNET Y TELEVISION POR CABLE	153,226.00	458,400.87	-305,174.87
221501	SERVICIOS DE INTERNET Y TELEVISION POR CABLE	153,226.00	458,400.87	-305,174.87
2216	ELECTRICIDAD	1,278,220.00	10,637,985.37	-9,359,765.37
221601	ENERGIA ELECTRICA	1,278,220.00	10,637,985.37	-9,359,765.37
2217	AGUA	32,877.00	312,745.23	-279,868.23
221701	AGUA POTABLE	32,877.00	312,745.23	-279,868.23
2218	RECOLECCION DE RESIDUOS SOLIDOS	17,690.00	198,568.00	-180,878.00
221801	RECOLECCION DE RESIDUOS SOLIDOS (BASURA)	17,690.00	198,568.00	-180,878.00
222	PUBLICIDAD IMPRESION Y ENCUADERNACION	136,830.00	288,556.33	-151,726.33
2221	PUBLICIDAD Y PROPAGANDA	131,501.00	284,987.84	-153,486.84
222101	PUBLICIDAD Y PROPAGANDA	131,501.00	284,987.84	-153,486.84
2222	IMPRESION Y ENCUADERNACION	5,329.00	3,568.49	1,760.51
222201	IMPRESION Y ENCUADERNACION	5,329.00	3,568.49	1,760.51
223	VIATICOS	584,083.00	6,747,613.25	-6,163,530.25
2231	VIATICOS DENTRO DEL PAIS	459,801.00	6,149,040.00	-5,689,239.00
223101	VIATICOS DENTRO DEL PAIS	459,801.00	6,149,040.00	-5,689,239.00
2232	VIATICOS FUERA DEL PAIS	124,282.00	598,573.25	-474,291.25
223201	VIATICOS FUERA DEL PAIS	124,282.00	598,573.25	-474,291.25
224	TRANSPORTE Y ALMACENAJE	92,591.00	303,335.93	-210,744.93
2241	PASAJES	76,647.00	162,939.93	-86,292.93



Junta Central Electoral
DIRECCION FINANCIERA
UNIDAD DE PRESUPUESTO INSTITUCIONAL (UPI)
DETALLE POR OBJETO DEL GASTO DE LA EJECUCION PRESUPUESTARIA
EJECUCION CONSOLIDADA DE GASTOS INSTITUCIONALES
Del 01/07/2018 Al 31/07/2018
RD\$

No. DE CTA.	DENOMINACIÓN	MONTO ASIGNADO	MONTO EJECUTADO	RESULTADO PRESUPUESTARIO
224101	PASAJES PARA TRANSPORTE TERRESTRE	76,647.00	133,739.93	-57,092.93
224102	PASAJES PARA TRANSPORTE AEREOS	0.00	29,200.00	-29,200.00
2242	FLETES	9,525.00	30,625.00	-21,100.00
224201	FLETES	9,525.00	30,625.00	-21,100.00
2244	PEAJE	6,419.00	109,771.00	-103,352.00
224401	PEAJE	6,419.00	109,771.00	-103,352.00
225	ALQUILERES Y RENTAS	1,251,280.00	9,616,958.22	-8,365,678.22
2251	ALQUILERES Y RENTAS DE EDIFICIOS Y LOCALES	1,063,803.00	8,925,629.35	-7,861,826.34
225101	ALQUILERES Y RENTAS DE EDIFICIOS Y LOCALES	1,063,803.00	8,925,629.35	-7,861,826.34
2252	ALQUILERES DE EQUIPOS DE PRODUCCION	3,297.00	0.00	3,297.00
225201	ALQUILERES DE EQUIPOS DE PRODUCCION	3,297.00	0.00	3,297.00
2253	ALQUILERES DE MAQUINARIAS Y EQUIPOS	43,066.00	0.00	43,066.00
225303	ALQUILER DE EQUIPO DE COMUNICACION	14,088.00	0.00	14,088.00
225304	ALQUILER DE EQUIPO DE OFICINA Y MUEBLES	28,978.00	0.00	28,978.00
2254	ALQUILERES DE EQUIPOS DE TRANSPORTE, TRACCION Y ELEVACION	135,871.00	308,418.88	-172,547.88
225401	ALQUILERES DE EQUIPOS DE TRANSPORTE, TRACCION Y ELEVACION	135,871.00	308,418.88	-172,547.88
2258	OTROS ALQUILERES	5,243.00	382,910.00	-377,667.00
225801	OTROS ALQUILERES	5,243.00	382,910.00	-377,667.00
226	SEGUROS	4,605,593.00	35,423,332.59	-30,817,739.59
2261	SEGURO DE BIENES INMUEBLES E INFRAESTRUCTURA	79,283.00	0.00	79,283.00
226101	SEGURO DE BIENES INMUEBLES E INFRAESTRUCTURA	79,283.00	0.00	79,283.00
2262	SEGURO DE BIENES MUEBLES	127,267.00	0.00	127,267.00



Junta Central Electoral
DIRECCION FINANCIERA
UNIDAD DE PRESUPUESTO INSTITUCIONAL (UPI)
DETALLE POR OBJETO DEL GASTO DE LA EJECUCION PRESUPUESTARIA
EJECUCION CONSOLIDADA DE GASTOS INSTITUCIONALES
Del 01/07/2018 Al 31/07/2018
RD\$

No. DE CTA.	DENOMINACIÓN	MONTO ASIGNADO	MONTO EJECUTADO	RESULTADO PRESUPUESTARIO
226201	SEGURO DE BIENES MUEBLES	127,267.00	0.00	127,267.00
2263	SEGUROS DE PERSONAS	4,398,252.00	35,393,680.59	-30,995,428.59
226301	SEGURO MEDICO	4,398,252.00	30,542,718.24	-26,144,466.24
226302	SEGURO DE VIDA	0.00	4,850,962.35	-4,850,962.35
2269	OTROS SEGUROS	791.00	29,652.00	-28,861.00
226901	OTROS SEGUROS	791.00	29,652.00	-28,861.00
227	SERVICIOS DE CONSERVACION, REPARACIONES MENORES E INSTALACIONES TEMPORARIAS	503,461.00	3,166,062.32	-2,662,601.32
2271	OBRAS MENORES	86,510.00	332,893.71	-246,383.71
227101	OBRAS MENORES EN EDIFICACIONES	4,430.00	140,918.00	-136,488.00
227102	SERVICIOS ESPECIALES DE MANTENIMIENTO Y REPARACION	31,468.00	54,780.26	-23,312.26
227103	LIMPIEZA, DESMALEZAMIENTO DE TIERRAS Y TERRENOS	434.00	0.00	434.00
227104	MANTENIMIENTO Y REPARACION DE OBRAS CIVILES EN INSTALACIONES VARIAS	50,178.00	137,195.45	-87,017.45
2272	REPARACIONES DE MAQUINARIAS Y EQUIPOS	416,951.00	2,833,168.61	-2,416,217.61
227201	MANTENIMIENTO Y REPARACION DE EQUIPO EDUCACIONAL	84,194.00	0.00	84,194.00
227204	MANTENIMIENTO Y REPARACION DE EQUIPO DE OFICINA Y MUEBLES	48,259.00	137,752.44	-89,493.44
227206	MANTENIMIENTO Y REPARACION DE EQUIPOS DE TRANSPORTE, TRACCION Y ELEVACION	284,498.00	2,695,416.17	-2,410,918.17
228	OTROS SERVICIOS NO PERSONALES	897,773.00	8,413,187.88	-7,515,414.88
2281	GASTOS JUDICIALES	54,415.00	273,406.00	-218,991.00
228101	GASTOS POR PROCESOS JUDICIALES	54,415.00	273,406.00	-218,991.00
2282	COMISIONES Y GASTOS BANCARIOS	32,828.00	370,605.90	-337,777.90
228201	COMISIONES Y GASTOS BANCARIOS	32,828.00	370,605.90	-337,777.90
2284	SERVICIOS FUNERARIOS Y GASTOS CONEXOS	0.00	20,000.00	-20,000.00



Junta Central Electoral
DIRECCION FINANCIERA
UNIDAD DE PRESUPUESTO INSTITUCIONAL (UPI)
DETALLE POR OBJETO DEL GASTO DE LA EJECUCION PRESUPUESTARIA
EJECUCION CONSOLIDADA DE GASTOS INSTITUCIONALES
Del 01/07/2018 Al 31/07/2018
RD\$

No. DE CTA.	DENOMINACIÓN	MONTO ASIGNADO	MONTO EJECUTADO	RESULTADO PRESUPUESTARIO
228401	SERVICIOS FUNERARIOS Y GASTOS CONEXOS	0.00	20,000.00	-20,000.00
2285	FUMIGACION, LAVANDERIA, LIMPIEZA E HIGIENE	125,244.00	213,576.08	-88,332.08
228501	FUMIGACION	84,202.00	0.00	84,202.00
228502	LAVANDERIA	1,492.00	5,369.00	-3,877.00
228503	LIMPIEZA E HIGIENE	39,550.00	208,207.08	-168,657.08
2286	ORGANIZACION DE EVENTOS Y FESTIVIDADES	60,089.00	912,529.94	-852,440.94
228601	EVENTOS GENERALES	49,653.00	754,606.00	-704,953.00
228603	ACTUACIONES DEPORTIVAS	1,257.00	44,400.00	-43,143.00
228604	ACTUACIONES ARTISTICAS	9,179.00	113,523.94	-104,344.94
2287	SERVICIOS TECNICOS Y PROFESIONALES	573,481.00	1,865,562.42	-1,292,081.42
228702	SERVICIOS JURIDICOS	1,245.00	23,600.00	-22,355.00
228704	SERVICIOS DE CAPACITACION	7,542.00	49,520.00	-41,978.00
228705	SERVICIOS DE INFORMATICA Y SISTEMAS COMPUTARIZADOS	56,849.00	421,343.75	-364,494.75
228706	OTROS SERVICIOS TECNICOS PROFESIONALES	507,845.00	1,371,098.67	-863,253.67
2288	IMPUESTOS, DERECHOS Y TASAS	33,699.00	303,585.86	-269,886.86
228801	IMPUESTOS	33,699.00	303,585.86	-269,886.86
2289	OTROS GASTOS OPERATIVOS	18,017.00	4,453,921.67	-4,435,904.67
228905	OTROS GASTOS OPERATIVOS NO IDENTIFICADOS PRECEDENTEMENTE	18,017.00	4,453,921.67	-4,435,904.67
23	MATERIALES Y SUMINISTROS	35,520,765.00	25,721,627.34	9,799,137.66
231	ALIMENTOS Y BEBIDAS PARA PERSONAS	919,310.00	12,800,383.18	-11,881,073.18
2311	ALIMENTOS Y BEBIDAS PARA PERSONAS	895,111.00	12,660,006.96	-11,764,895.96
231101	ALIMENTOS Y BEBIDAS PARA PERSONAS	895,111.00	12,660,006.96	-11,764,895.96



Junta Central Electoral
DIRECCION FINANCIERA
UNIDAD DE PRESUPUESTO INSTITUCIONAL (UPI)
DETALLE POR OBJETO DEL GASTO DE LA EJECUCION PRESUPUESTARIA
EJECUCION CONSOLIDADA DE GASTOS INSTITUCIONALES
Del 01/07/2018 Al 31/07/2018
RD\$

No. DE CTA.	DENOMINACIÓN	MONTO ASIGNADO	MONTO EJECUTADO	RESULTADO PRESUPUESTARIO
2312	ALIMENTOS PARA ANIMALES	7.00	0.00	7.00
231201	ALIMENTOS PARA ANIMALES	7.00	0.00	7.00
2313	PRODUCTOS AGROFORESTALES Y PECUARIOS	9,322.00	56,789.97	-47,467.97
231303	PRODUCTOS FORESTALES	9,322.00	56,789.97	-47,467.97
2314	MADERA, CORCHO Y SUS MANUFACTURAS	14,870.00	83,586.25	-68,716.25
231401	MADERA, CORCHO Y SUS MANUFACTURAS	14,870.00	83,586.25	-68,716.25
232	TEXTILES Y VESTUARIOS	16,769,724.00	677,281.00	16,092,443.00
2321	HILADOS Y TELAS	254.00	50.00	204.00
232101	HILADOS Y TELAS	254.00	50.00	204.00
2322	ACABADOS TEXTILES	15,441.00	19,268.90	-3,827.90
232201	ACABADOS TEXTILES	15,441.00	19,268.90	-3,827.90
2323	PRENDAS DE VESTIR	16,748,353.00	589,062.10	16,159,290.90
232301	PRENDAS DE VESTIR	16,748,353.00	589,062.10	16,159,290.90
2324	CALZADOS	5,676.00	68,900.00	-63,224.00
232401	CALZADOS	5,676.00	68,900.00	-63,224.00
233	PRODUCTOS DE PAPEL, CARTON E IMPRESOS	543,398.00	1,290,748.93	-747,350.93
2331	PAPEL DE ESCRITORIO	115,225.00	17,385.40	97,839.60
233101	PAPEL DE ESCRITORIO	115,225.00	17,385.40	97,839.60
2332	PRODUCTOS DE PAPEL Y CARTON	112,101.00	1,261,216.51	-1,149,115.51
233201	PRODUCTOS DE PAPEL Y CARTON	112,101.00	1,261,216.51	-1,149,115.51
2333	PRODUCTOS DE ARTES GRAFICAS	308,189.00	12,147.02	296,041.98
233301	PRODUCTOS DE ARTES GRAFICAS	308,189.00	12,147.02	296,041.98



Junta Central Electoral
DIRECCION FINANCIERA
UNIDAD DE PRESUPUESTO INSTITUCIONAL (UPI)
DETALLE POR OBJETO DEL GASTO DE LA EJECUCION PRESUPUESTARIA
EJECUCION CONSOLIDADA DE GASTOS INSTITUCIONALES
Del 01/07/2018 Al 31/07/2018
RD\$

No. DE CTA.	DENOMINACIÓN	MONTO ASIGNADO	MONTO EJECUTADO	RESULTADO PRESUPUESTARIO
2334	LIBROS, REVISTAS Y PERIODICOS	1,557.00	0.00	1,557.00
233401	LIBROS, REVISTAS Y PERIODICOS	1,557.00	0.00	1,557.00
2336	ESPECIES TIMBRADOS Y VALORADAS	6,326.00	0.00	6,326.00
233601	ESPECIES TIMBRADOS Y VALORADAS	6,326.00	0.00	6,326.00
234	PRODUCTOS FARMACEUTICOS	2,867.00	8,768.19	-5,901.19
2341	PRODUCTOS MEDICINALES PARA USO HUMANO	2,867.00	8,768.19	-5,901.19
234101	PRODUCTOS MEDICINALES PARA USO HUMANO	2,867.00	8,768.19	-5,901.19
235	PRODUCTOS DE CUERO, CAUCHO Y PLASTICO	417,697.00	794,709.02	-377,012.02
2351	CUEROS Y PIELES	33.00	0.00	33.00
235101	CUEROS Y PIELES	33.00	0.00	33.00
2353	LLANTAS Y NEUMATICOS	4,731.00	433,368.17	-428,637.17
235301	LLANTAS Y NEUMATICOS	4,731.00	433,368.17	-428,637.17
2354	ARTICULOS DE CAUCHO	970.00	20,121.43	-19,151.43
235401	ARTICULOS DE CAUCHO	970.00	20,121.43	-19,151.43
2355	ARTICULOS DE PLASTICO	411,963.00	341,219.42	70,743.58
235501	ARTICULOS DE PLASTICO	411,963.00	341,219.42	70,743.58
236	PRODUCTOS DE MINERALES, METALICOS Y NO METALICOS	71,943.00	1,557,217.13	-1,485,274.13
2361	PRODUCTOS DE CEMENTO, CAL, ASBESTO, YESO Y ARCILLA	4,464.00	83,415.86	-78,951.86
236101	PRODUCTOS DE CEMENTO	115.00	80,137.86	-80,022.86
236104	PRODUCTOS DE YESO	4,349.00	2,328.00	2,021.00
236105	PRODUCTOS DE ARCILLA Y DERIVADOS	0.00	950.00	-950.00
2362	PRODUCTOS DE VIDRIO, LOZA Y PORCELANA	17,417.00	42,224.51	-24,807.51



Junta Central Electoral
DIRECCION FINANCIERA
UNIDAD DE PRESUPUESTO INSTITUCIONAL (UPI)
DETALLE POR OBJETO DEL GASTO DE LA EJECUCION PRESUPUESTARIA
EJECUCION CONSOLIDADA DE GASTOS INSTITUCIONALES
Del 01/07/2018 Al 31/07/2018
RD\$

No. DE CTA.	DENOMINACIÓN	MONTO ASIGNADO	MONTO EJECUTADO	RESULTADO PRESUPUESTARIO
236201	PRODUCTOS DE VIDRIO	7,925.00	24,970.00	-17,045.00
236203	PRODUCTOS DE PORCELANA	9,492.00	17,254.51	-7,762.51
2363	PRODUCTOS METALICOS Y SUS DERIVADOS	50,052.00	1,426,059.26	-1,376,007.26
236301	PRODUCTOS FERROSOS	20.00	12,384.72	-12,364.72
236302	PRODUCTOS NO FERROSOS	43.00	2,036.00	-1,993.00
236303	ESTRUCTURAS METALICAS ACABADAS	40,610.00	558,987.87	-518,377.87
236304	HERRAMIENTAS MENORES	3,919.00	36,708.87	-32,789.87
236306	ACCESORIOS DE METAL	5,460.00	815,941.80	-810,481.80
2364	MINERALES	0.00	5,517.50	-5,517.50
236404	PIEDRA, ARCILLA Y ARENA	0.00	5,517.50	-5,517.50
2369	OTROS PRODUCTOS MINERALES NO METALICOS	10.00	0.00	10.00
236901	OTROS PRODUCTOS MINERALES NO METALICOS	10.00	0.00	10.00
237	COMBUSTIBLES, LUBRICANTES, PRODUCTOS QUIMICOS Y CONEXOS	1,937,450.00	7,015,907.62	-5,078,457.62
2371	COMBUSTIBLES Y LUBRICANTES	730,903.00	6,390,865.28	-5,659,962.28
237101	GASOLINA	77,881.00	820,994.87	-743,113.87
237102	GASOIL	639,800.00	5,529,431.69	-4,889,631.69
237104	GAS GLP	0.00	1,323.30	-1,323.30
237105	ACEITES Y GRASAS	13,222.00	39,115.42	-25,893.42
2372	PRODUCTOS QUIMICOS Y CONEXOS	1,206,547.00	625,042.34	581,504.66
237203	PRODUCTOS QUIMICOS DE USO PERSONAL (DESINFECTANTES Y LIMPIADORES)	3,670.00	31,486.85	-27,816.85
237205	INSECTICIDAS, FUMIGANTES Y OTROS	72.00	20,375.15	-20,303.15
237206	PINTURAS, BARNICES, LACAS, DILUYENTES Y ABSORBENTES PARA PINTURAS	1,188,012.00	316,073.19	871,938.81



Junta Central Electoral
DIRECCION FINANCIERA
UNIDAD DE PRESUPUESTO INSTITUCIONAL (UPI)
DETALLE POR OBJETO DEL GASTO DE LA EJECUCION PRESUPUESTARIA
EJECUCION CONSOLIDADA DE GASTOS INSTITUCIONALES
Del 01/07/2018 Al 31/07/2018
RD\$

No. DE CTA.	DENOMINACIÓN	MONTO ASIGNADO	MONTO EJECUTADO	RESULTADO PRESUPUESTARIO
237299	OTROS PRODUCTOS QUIMICOS Y CONEXOS	14,793.00	257,107.15	-242,314.15
239	PRODUCTOS Y UTILES VARIOS	14,858,376.00	1,576,612.27	13,281,763.73
2391	MATERIAL PARA LIMPIEZA	11,918.00	9,612.68	2,305.32
239101	MATERIAL PARA LIMPIEZA	11,918.00	9,612.68	2,305.32
2392	UTILES DE ESCRITORIO, OFICINA, INFORMATICA Y DE ENSEÑANZA	97,636.00	1,166,877.16	-1,069,241.16
239201	UTILES DE ESCRITORIO, OFICINA E INFORMATICA	97,636.00	1,166,877.16	-1,069,241.16
2393	UTILES MENORES MEDICO QUIRURGICOS	33.00	29.00	4.00
239301	UTILES MENORES MEDICO QUIRURGICOS	33.00	29.00	4.00
2394	UTILES DESTINADOS A ACTIVIDADES DEPORTIVAS Y RECREATIVAS	0.00	961.30	-961.30
239401	UTILES DESTINADOS A ACTIVIDADES DEPORTIVAS Y RECREATIVAS	0.00	961.30	-961.30
2395	UTILES DE COCINA Y COMEDOR	10,997.00	70,755.29	-59,758.29
239501	UTILES DE COCINA Y COMEDOR	10,997.00	70,755.29	-59,758.29
2396	PRODUCTOS ELECTRICOS Y AFINES	39,420.00	293,080.97	-253,660.97
239601	PRODUCTOS ELECTRICOS Y AFINES	39,420.00	293,080.97	-253,660.97
2397	PRODUCTOS Y UTILES VETERINARIOS	226.00	0.00	226.00
239701	PRODUCTOS Y UTILES VETERINARIOS	226.00	0.00	226.00
2398	OTROS REPUESTOS Y ACCESORIOS MENORES	140.00	1,611.98	-1,471.98
239801	OTROS REPUESTOS Y ACCESORIOS MENORES	140.00	1,611.98	-1,471.98
2399	PRODUCTOS Y UTILES VARIOS N.I.P.	14,698,006.00	33,683.89	14,664,322.11
239901	PRODUCTOS Y UTILES VARIOS N.I.P.	14,698,006.00	33,683.89	14,664,322.11
24	TRANSFERENCIAS CORRIENTES	164,840.00	1,804,496.45	-1,639,656.45
241	TRANSFERENCIAS CORRIENTES AL SECTOR PRIVADO	159,654.00	1,556,496.45	-1,396,842.45



Junta Central Electoral
DIRECCION FINANCIERA
UNIDAD DE PRESUPUESTO INSTITUCIONAL (UPI)
DETALLE POR OBJETO DEL GASTO DE LA EJECUCION PRESUPUESTARIA
EJECUCION CONSOLIDADA DE GASTOS INSTITUCIONALES
Del 01/07/2018 Al 31/07/2018
RD\$

No. DE CTA.	DENOMINACIÓN	MONTO ASIGNADO	MONTO EJECUTADO	RESULTADO PRESUPUESTARIO
2412	AYUDAS Y DONACIONES A PERSONAS	118,155.00	1,551,096.45	-1,432,941.45
241201	AYUDAS Y DONACIONES PROGRAMADAS A HOGARES Y PERSONAS	6,048.00	35,362.44	-29,314.44
241202	AYUDAS Y DONACIONES OCASIONALES A HOGARES Y PERSONAS	112,107.00	1,515,734.01	-1,403,627.01
2414	BECAS Y VIAJES DE ESTUDIOS	41,499.00	5,400.00	36,099.00
241401	BECAS NACIONALES	41,499.00	5,400.00	36,099.00
247	TRANSFERENCIAS CORRIENTES AL SECTOR EXTERNO	5,186.00	248,000.00	-242,814.00
2472	TRANSFERENCIAS CORRIENTES A ORGANISMOS INTERNACIONALES	5,186.00	248,000.00	-242,814.00
247201	TRANSFERENCIAS CORRIENTES A ORGANISMOS INTERNACIONALES	5,186.00	248,000.00	-242,814.00
26	BIENES MUEBLES, INMUEBLES E INTANGIBLES	395,356.00	4,853,348.27	-4,457,992.27
261	MOBILIARIO Y EQUIPO	292,989.00	2,930,562.96	-2,637,573.96
2611	MUEBLES DE OFICINA Y ESTANTERIA	125,837.00	826,698.23	-700,861.23
261101	MUEBLES DE OFICINA Y ESTANTERIA	125,837.00	826,698.23	-700,861.23
2612	MUEBLES DE ALOJAMIENTO, EXCEPTO DE OFICINA Y ESTANTERIA	2,457.00	169,112.88	-166,655.88
261201	MUEBLES DE ALOJAMIENTO, EXCEPTO DE OFICINA Y ESTANTERIA	2,457.00	169,112.88	-166,655.88
2613	EQUIPO COMPUTACIONAL	86,774.00	469,201.94	-382,427.94
261301	EQUIPO COMPUTACIONAL	86,774.00	469,201.94	-382,427.94
2614	ELECTRODOMESTICOS	52,109.00	1,291,775.46	-1,239,666.46
261401	ELECTRODOMESTICOS	52,109.00	1,291,775.46	-1,239,666.46
2617	** - ELECTRODOMÉSTICOS	0.00	13,815.00	-13,815.00
261701	** - ELECTRODOMESTICOS	0.00	13,815.00	-13,815.00
2619	OTROS MOBILIARIOS Y EQUIPOS NO IDENTIFICADOS PRECEDENTEMENTE	25,812.00	159,959.45	-134,147.45
261901	OTROS MOBILIARIOS Y EQUIPOS NO IDENTIFICADOS PRECEDENTEMENTE	25,812.00	159,959.45	-134,147.45



Junta Central Electoral

DIRECCION FINANCIERA

UNIDAD DE PRESUPUESTO INSTITUCIONAL (UPI)

DETALLE POR OBJETO DEL GASTO DE LA EJECUCION PRESUPUESTARIA

EJECUCION CONSOLIDADA DE GASTOS INSTITUCIONALES

Del 01/07/2018 Al 31/07/2018

RD\$

No. DE CTA.	DENOMINACIÓN	MONTO ASIGNADO	MONTO EJECUTADO	RESULTADO PRESUPUESTARIO
262	MOBILIARIO Y EQUIPO EDUCACIONAL Y RECREATIVO	21,788.00	117,360.44	-95,572.44
2621	EQUIPOS Y APARATOS AUDIOVISUALES	8,967.00	19,734.32	-10,767.32
262101	EQUIPOS Y APARATOS AUDIOVISUALES	8,967.00	19,734.32	-10,767.32
2623	CAMARAS FOTOGRAFICAS Y DE VIDEO	12,821.00	97,626.12	-84,805.12
262301	CAMARAS FOTOGRAFICAS Y DE VIDEO	12,821.00	97,626.12	-84,805.12
264	VEHICULOS Y EQUIPO DE TRANSPORTE, TRACCION Y ELEVACION	489.00	0.00	489.00
2648	OTROS EQUIPOS DE TRANSPORTE	489.00	0.00	489.00
264801	OTROS EQUIPOS DE TRANSPORTE	489.00	0.00	489.00
265	MAQUINARIA, OTROS EQUIPOS Y HERRAMIENTAS	77,661.00	334,512.22	-256,851.22
2652	MAQUINARIA Y EQUIPO INDUSTRIAL	2,614.00	72,844.00	-70,230.00
265201	MAQUINARIA Y EQUIPO INDUSTRIAL	2,614.00	72,844.00	-70,230.00
2655	EQUIPO DE COMUNICACION, TELECOMUNICACIONES Y SEÑALAMIENTO	16,289.00	19,310.39	-3,021.39
265501	EQUIPO DE COMUNICACION, TELECOMUNICACIONES Y SEÑALAMIENTO	16,289.00	19,310.39	-3,021.39
2656	EQUIPO DE GENERACION ELECTRICA, APARATOS Y ACCESORIOS ELECTRICOS	57,410.00	242,357.83	-184,947.83
265601	EQUIPO DE GENERACION ELECTRICA, APARATOS Y ACCESORIOS ELECTRICOS	57,410.00	242,357.83	-184,947.83
2657	HERRAMIENTAS Y MAQUINAS-HERRAMIENTAS	1,348.00	0.00	1,348.00
265701	HERRAMIENTAS	1,348.00	0.00	1,348.00
266	EQUIPO DE DEFENSA Y SEGURIDAD	1,478.00	23,895.00	-22,417.00
2662	EQUIPOS DE SEGURIDAD	1,478.00	23,895.00	-22,417.00
266201	EQUIPOS DE SEGURIDAD	1,478.00	23,895.00	-22,417.00
268	BIENES INTANGIBLES	951.00	1,447,017.65	-1,446,066.65
2683	PROGRAMAS DE INFORMATICA Y BASE DE DATOS	1.00	2,752.33	-2,751.33



Junta Central Electoral
DIRECCION FINANCIERA
UNIDAD DE PRESUPUESTO INSTITUCIONAL (UPI)
DETALLE POR OBJETO DEL GASTO DE LA EJECUCION PRESUPUESTARIA
EJECUCION CONSOLIDADA DE GASTOS INSTITUCIONALES
Del 01/07/2018 Al 31/07/2018
RD\$

No. DE CTA.	DENOMINACIÓN	MONTO ASIGNADO	MONTO EJECUTADO	RESULTADO PRESUPUESTARIO
268301	PROGRAMAS DE INFORMATICA	1.00	2,752.33	-2,751.33
2688	LICENCIAS INFORMÁTICAS E INTELECTUALES, INDUSTRIALES Y COMERCIALES	950.00	1,444,265.32	-1,443,315.32
268801	LICENCIAS INFORMÁTICAS	950.00	1,444,265.32	-1,443,315.32
27	OBRAS	74,548.00	0.00	74,548.00
271	OBRAS EN EDIFICACIONES	74,548.00	0.00	74,548.00
2712	OBRAS PARA EDIFICACION NO RESIDENCIAL	74,548.00	0.00	74,548.00
271201	OBRAS PARA EDIFICACION NO RESIDENCIAL	74,548.00	0.00	74,548.00
29	GASTOS FINANCIEROS	28,195.00	2,927,128.66	-2,898,933.66
291	INTERESES DE LA DEUDA PUBLICA INTERNA	28,195.00	2,927,128.66	-2,898,933.66
2911	INTERESES DE LA DEUDA PUBLICA INTERNA DE CORTO PLAZO	28,195.00	2,541,666.67	-2,513,471.67
291101	INTERESES DE LA DEUDA PUBLICA INTERNA DE CORTO PLAZO	28,195.00	2,541,666.67	-2,513,471.67
2912	INTERESES DE LA DEUDA PUBLICA INTERNA DE LARGO PLAZO	0.00	385,461.99	-385,461.99
291201	INTERESES DE LA DEUDA PUBLICA INTERNA DE LARGO PLAZO	0.00	385,461.99	-385,461.99
41	INCREMENTO DE ACTIVOS FINANCIEROS	0.00	6,212,283.90	-6,212,283.90
412	DISMINUCION DE PASIVOS	0.00	6,212,283.90	-6,212,283.90
4123	AMORTIZACIÓN DE PRÉSTAMOS	0.00	6,212,283.90	-6,212,283.90
412303	AMORTIZACIÓN DE PRÉSTAMOS DE LARGO PLAZO NO CORRIENTES INTERNA	0.00	6,212,283.90	-6,212,283.90



Junta Central Electoral
Garantía de Identidad y Democracia

DIRECCION FINANCIERA

UNIDAD DE PRESUPUESTO INSTITUCIONAL (UPI)

**REPORTE MENSUAL Y ACUMULADO DE LA EJECUCIÓN
PRESUPUESTARIA POR OBJETO DEL GASTO - EJECUCIÓN
CONSOLIDADA DE GASTOS INSTITUCIONALES. ENERO -JUNIO 2018.**

Del 01/07/2018 al 31/07/2018

ANEXO 3



Junta Central Electoral
DIRECCION FINANCIERA
UNIDAD DE PRESUPUESTO INSTITUCIONAL (UPI)
REPORTE MENSUAL Y ACUMULADO DE LA EJECUCION POR OBJETO DEL GASTO
EJECUCION CONSOLIDADA DE GASTOS INSTITUCIONALES
Del 01/01/2018 Al 31/07/2018
RD\$

No. DE CTA.	DENOMINACIÓN	Presupuesto Ejecutado Enero	Presupuesto Ejecutado Febrero	Presupuesto Ejecutado Marzo	Presupuesto Ejecutado Abril	Presupuesto Ejecutado Mayo	Presupuesto Ejecutado Junio	Presupuesto Ejecutado Julio	Acumulado Enero / Julio 2018
	TOTALES	364,341,555.36	366,893,829.24	404,561,214.17	509,968,934.77	698,841,758.59	352,546,201.91	362,281,219.86	3,059,434,713.90
211101	SUELDOS FIJOS	187,493,272.90	189,013,825.33	190,048,170.20	190,664,212.31	189,685,235.48	188,129,456.93	188,795,641.26	1,323,829,814.41
211202	SUELDOS DE PERSONAL NOMINAL	1,986,100.00	1,938,850.00	3,238,859.26	2,559,406.46	2,182,662.85	3,264,370.92	3,253,042.70	18,423,292.19
211203	SUPLENCIAS	1,153,468.56	530,379.95	512,924.57	1,595,682.17	1,154,022.76	1,117,606.60	1,963,700.14	8,027,784.76
211401	SUELDO ANUAL NO. 13 (REGALIA PASCUAL)	142,937.46	1,500.00	53,000.00	2,250.00	0.00	6,562.50	54,632.66	260,882.62
211503	PRESTACION LABORAL POR DESVINCULACION	14,668,131.41	8,155,312.19	22,290,399.46	1,326,125.00	6,216,852.80	8,145,370.80	55,842.89	60,858,034.55
211504	PROPORCION DE VACACIONES NO DISFRUTADAS	1,764,696.63	20,766.04	1,907,174.08	602,959.53	274,856.94	1,407,246.14	0.00	5,977,699.36
211601	VACACIONES	0.00	0.00	0.00	15,000.00	0.00	0.00	0.00	15,000.00
212101	PRIMAS POR ANTIGUEDAD	10,429,265.41	14,316,145.92	24,358,454.75	19,999,457.60	17,877,977.16	17,147,641.94	12,822,646.81	116,951,589.59
212202	COMPENSACION POR HORAS EXTRAORDINARIAS	5,000.00	0.00	0.00	169,900.00	1,019,600.00	358,600.00	313,500.00	1,866,600.00
212205	COMPENSACION SERVICIOS DE SEGURIDAD	3,951,682.58	3,766,149.85	4,101,221.49	3,766,272.04	3,908,333.93	3,909,631.50	3,856,855.95	27,260,147.34
212208	COMPENSACIONES ESPECIALES	2,774,398.86	79,500.00	1,504,000.00	1,152,300.00	1,362,000.00	1,415,000.00	1,123,500.00	9,410,698.86
213101	DIETAS EN EL PAIS	120,000.00	20,000.00	83,000.00	69,000.00	152,000.00	20,000.00	141,000.00	605,000.00
213201	GASTOS DE REPRESENTACION EN EL PAIS	4,209,791.00	4,201,791.00	4,196,791.00	4,181,791.00	4,176,791.00	4,176,791.00	4,173,529.70	29,317,275.70
214101	BONIFICACIONES	0.00	0.00	0.00	627,973.99	11,117.64	0.00	0.00	639,091.63
214201	BONO ESCOLAR	46,667.20	0.00	0.00	0.00	0.00	0.00	10,464,133.92	10,510,801.12
215201	CONTRIBUCION AL SEGURO DE PENSIONES	4,547,130.86	4,548,218.82	4,593,637.75	4,623,983.07	4,622,629.43	4,598,637.07	4,573,003.82	32,107,240.82
215301	CONTRIBUCIONES AL SEGURO DE RIESGO LABORAL	1,790,380.19	1,809,276.94	1,797,782.12	1,821,669.31	3,685,570.76	1,808,348.75	1,812,064.31	14,525,092.38
221201	SERVICIOS TELEFONICOS DE LARGA DISTANCIA	0.00	214.31	0.00	315.99	6.71	269.36	357.50	1,163.87
221301	TELEFONO LOCAL	12,228,302.37	11,250,515.02	11,061,895.37	11,513,217.14	10,932,258.84	11,274,625.83	11,492,087.58	79,752,902.15
221401	TELEFAX Y CORREOS	788,408.92	229,056.99	493,680.63	465,473.55	422,194.16	511,608.45	300,050.00	3,210,472.71
221501	SERVICIOS DE INTERNET Y TELEVISION POR CABLE	1,651,605.48	1,275,549.63	1,623,414.50	1,278,256.16	1,328,860.88	1,570,105.25	458,400.87	9,186,192.78



Junta Central Electoral
DIRECCION FINANCIERA
UNIDAD DE PRESUPUESTO INSTITUCIONAL (UPI)
REPORTE MENSUAL Y ACUMULADO DE LA EJECUCION POR OBJETO DEL GASTO
EJECUCION CONSOLIDADA DE GASTOS INSTITUCIONALES
Del 01/01/2018 Al 31/07/2018
RD\$

No. DE CTA.	DENOMINACIÓN	Presupuesto Ejecutado Enero	Presupuesto Ejecutado Febrero	Presupuesto Ejecutado Marzo	Presupuesto Ejecutado Abril	Presupuesto Ejecutado Mayo	Presupuesto Ejecutado Junio	Presupuesto Ejecutado Julio	Acumulado Enero / Julio 2018
221601	ENERGIA ELECTRICA	9,944,963.92	3,135,387.41	14,963,342.66	8,654,702.79	9,392,347.09	10,220,327.23	10,637,985.37	66,949,056.47
221701	AGUA POTABLE	212,489.68	60,336.50	173,807.87	213,117.00	84,270.89	52,431.19	312,745.23	1,109,198.36
221801	RECOLECCION DE RESIDUOS SOLIDOS (BASURA)	157,339.00	18,228.00	102,981.00	18,000.00	463,108.54	110,360.00	198,568.00	1,068,584.54
222101	PUBLICIDAD Y PROPAGANDA	174,808.36	2,400,186.08	280,574.50	2,595,358.08	1,058,275.92	50,702.00	284,987.84	6,844,892.78
222201	IMPRESION Y ENCUADERNACION	5,065.95	57,529.46	1,187,302.90	262,732.55	2,105.00	15,608.53	3,568.49	1,533,912.89
223101	VIATICOS DENTRO DEL PAIS	5,303,368.96	3,171,147.03	4,561,700.00	5,127,996.05	4,116,488.98	4,466,251.52	6,149,040.00	32,895,992.54
223201	VIATICOS FUERA DEL PAIS	815,736.00	1,507,239.50	732,655.50	705,587.50	2,072,610.00	1,698,864.25	598,573.25	8,131,266.00
224101	PASAJES PARA TRANSPORTE TERRESTRE	140,394.22	73,591.61	122,010.44	86,790.12	125,587.61	58,966.73	133,739.93	741,080.66
224102	PASAJES PARA TRANSPORTE AEREOS	583,833.99	774,180.52	879,673.47	142,107.78	568,149.00	2,368,480.88	29,200.00	5,345,625.64
224201	FLETES	186,222.75	36,322.32	260,770.92	11,150.00	81,310.60	18,102.00	30,625.00	624,503.59
224401	PEAJE	36,611.00	16,120.40	69,790.00	70,202.03	31,142.39	45,096.00	109,771.00	378,732.82
225101	ALQUILERES Y RENTAS DE EDIFICIOS Y LOCALES	9,092,179.71	8,673,682.23	10,357,934.70	8,117,739.47	8,833,994.08	7,649,663.46	8,925,629.35	61,650,823.00
225301	ALQUILER DE EQUIPO EDUCACIONAL	0.00	2,124.00	0.00	0.00	0.00	0.00	0.00	2,124.00
225304	ALQUILER DE EQUIPO DE OFICINA Y MUEBLES	0.00	354,056.34	126,280.65	0.00	0.00	0.00	0.00	480,336.99
225401	ALQUILERES DE EQUIPOS DE TRANSPORTE, TRACCION Y ELEVACION	177,000.00	68,440.00	318,600.00	224,200.00	54,700.00	167,560.00	308,418.88	1,318,918.88
225801	OTROS ALQUILERES	4,094.00	293,314.95	290,493.19	5,546.00	214,829.13	28,438.00	382,910.00	1,219,625.27
226101	SEGURO DE BIENES INMUEBLES E INFRAESTRUCTURA	1,820,576.00	0.00	1,820,576.00	5,461,728.03	0.00	0.00	0.00	9,102,880.03
226201	SEGURO DE BIENES MUEBLES	0.00	3,021,214.94	0.00	3,021,215.00	214,617.03	0.00	0.00	6,257,046.97
226301	SEGURO MEDICO	27,780,841.50	28,005,824.58	30,623,204.98	30,085,083.57	30,150,789.59	29,922,242.27	30,542,718.24	207,110,704.73
226302	SEGURO DE VIDA	2,415,385.80	0.00	2,410,917.71	4,850,751.98	0.00	0.00	4,850,962.35	14,528,017.84
226901	OTROS SEGUROS	0.00	0.00	0.00	0.00	0.00	0.00	29,652.00	29,652.00
227101	OBRAS MENORES EN EDIFICACIONES	65,741.93	19,942.00	84,548.25	40,500.00	656,097.89	76,529.55	140,918.00	1,084,277.62



Junta Central Electoral
DIRECCION FINANCIERA
UNIDAD DE PRESUPUESTO INSTITUCIONAL (UPI)
REPORTE MENSUAL Y ACUMULADO DE LA EJECUCION POR OBJETO DEL GASTO
EJECUCION CONSOLIDADA DE GASTOS INSTITUCIONALES
Del 01/01/2018 Al 31/07/2018
RD\$

No. DE CTA.	DENOMINACIÓN	Presupuesto Ejecutado Enero	Presupuesto Ejecutado Febrero	Presupuesto Ejecutado Marzo	Presupuesto Ejecutado Abril	Presupuesto Ejecutado Mayo	Presupuesto Ejecutado Junio	Presupuesto Ejecutado Julio	Acumulado Enero / Julio 2018
227102	SERVICIOS ESPECIALES DE MANTENIMIENTO Y REPARACION	16,749.98	193,726.12	92,917.90	99,541.35	37,224.99	54,457.43	54,780.26	549,398.03
227103	LIMPIEZA, DESMALEZAMIENTO DE TIERRAS Y TERRENOS	3,000.00	0.00	0.00	0.00	0.00	0.00	0.00	3,000.00
227104	MANTENIMIENTO Y REPARACION DE OBRAS CIVILES EN INSTALACIONES VARIAS	2,392,490.12	51,000.00	36,000.00	395,700.48	387,464.28	61,326.45	137,195.45	3,461,176.78
227107	SERVICIOS DE PINTURA Y DERIVADOS CON FIN DE HIGIENE Y EMBELLECIMIENTO	0.00	0.00	0.00	59,160.00	0.00	0.00	0.00	59,160.00
227202	MANTENIMIENTO Y REPARACION DE EQUIPO DE COMPUTACION	0.00	0.00	450,837.99	0.00	24,477.96	0.00	0.00	475,315.95
227204	MANTENIMIENTO Y REPARACION DE EQUIPO DE OFICINA Y MUEBLES	93,101.00	728,936.99	610,055.70	55,870.11	244,072.60	88,834.32	137,752.44	1,958,623.16
227206	MANTENIMIENTO Y REPARACION DE EQUIPOS DE TRANSPORTE, TRACCION Y ELEVACION	1,125,411.18	1,107,076.63	1,017,384.31	795,721.93	2,064,156.52	253,126.87	2,695,416.17	9,058,293.61
228101	GASTOS POR PROCESOS JUDICIALES	221,604.00	613,836.00	329,692.00	291,932.00	278,126.00	212,164.00	273,406.00	2,220,760.00
228201	COMISIONES Y GASTOS BANCARIOS	256,243.55	342,582.57	329,623.25	453,471.73	317,614.08	284,928.92	370,605.90	2,355,070.00
228401	SERVICIOS FUNERARIOS Y GASTOS CONEXOS	0.00	0.00	0.00	0.00	0.00	0.00	20,000.00	20,000.00
228501	FUMIGACION	550.00	62,545.20	0.00	0.00	0.00	0.00	0.00	63,095.20
228502	LAVANDERIA	0.00	62,091.60	35,695.00	0.00	56,604.60	50,913.20	5,369.00	210,673.40
228503	LIMPIEZA E HIGIENE	210,953.48	281,542.59	304,681.51	704,064.75	223,070.89	209,153.80	208,207.08	2,141,674.10
228601	EVENTOS GENERALES	659,120.17	1,480,718.46	359,502.56	2,454,308.63	1,264,964.14	31,606.30	754,606.00	7,004,826.26
228602	FESTIVIDADES	0.00	0.00	765,748.00	0.00	0.00	0.00	0.00	765,748.00
228603	ACTUACIONES DEPORTIVAS	8,000.00	8,000.00	70,800.00	16,000.00	48,200.00	0.00	44,400.00	195,400.00
228604	ACTUACIONES ARTISTICAS	100,555.64	76,958.34	86,625.00	80,777.80	169,408.37	0.00	113,523.94	627,849.09
228702	SERVICIOS JURIDICOS	25,370.00	18,880.00	18,880.00	18,880.00	51,920.00	23,600.00	23,600.00	181,130.00
228704	SERVICIOS DE CAPACITACION	3,114.00	39,684.00	270,257.80	185,058.48	440,257.80	118,128.00	49,520.00	1,106,020.08
228705	SERVICIOS DE INFORMATICA Y SISTEMAS COMPUTARIZADOS	771,793.46	4,008,468.31	415,508.30	415,923.29	615,522.79	1,179,337.99	421,343.75	7,827,897.89
228706	OTROS SERVICIOS TECNICOS PROFESIONALES	1,851,737.70	3,768,898.80	1,887,899.70	1,901,449.06	126,687.00	4,762,329.78	1,371,098.67	15,670,100.71
228801	IMPUESTOS	241,149.74	428,779.43	269,111.74	966,278.72	485,842.83	602,651.23	303,585.86	3,297,399.55



Junta Central Electoral
DIRECCION FINANCIERA
UNIDAD DE PRESUPUESTO INSTITUCIONAL (UPI)
REPORTE MENSUAL Y ACUMULADO DE LA EJECUCION POR OBJETO DEL GASTO
EJECUCION CONSOLIDADA DE GASTOS INSTITUCIONALES
Del 01/01/2018 Al 31/07/2018
RD\$

No. DE CTA.	DENOMINACIÓN	Presupuesto Ejecutado Enero	Presupuesto Ejecutado Febrero	Presupuesto Ejecutado Marzo	Presupuesto Ejecutado Abril	Presupuesto Ejecutado Mayo	Presupuesto Ejecutado Junio	Presupuesto Ejecutado Julio	Acumulado Enero / Julio 2018
228905	OTROS GASTOS OPERATIVOS NO IDENTIFICADOS PRECEDENTEMENTE	110,964.81	44,038.05	74,032.74	1,177,232.84	346,884.82	444,054.44	4,453,921.67	6,651,129.38
231101	ALIMENTOS Y BEBIDAS PARA PERSONAS	5,688,336.86	7,397,965.85	4,739,191.08	4,352,350.36	6,807,868.72	7,704,296.34	12,660,006.96	49,350,016.17
231303	PRODUCTOS FORESTALES	22,553.99	45,300.00	37,002.00	16,449.00	81,912.00	17,172.10	56,789.97	277,179.06
231401	MADERA, CORCHO Y SUS MANUFACTURAS	85,762.30	9,905.21	102,568.97	111,876.20	409,020.23	9,614.28	83,586.25	812,333.44
232101	HILADOS Y TELAS	215.00	0.00	880.87	37,499.60	80.00	50.00	50.00	38,775.47
232201	ACABADOS TEXTILES	112,413.29	530,729.02	664,053.96	35,495.84	466,334.07	0.00	19,268.90	1,828,295.08
232301	PRENDAS DE VESTIR	10,088.94	11,682.00	240,425.00	64,475.20	12,508.97	41,415.02	589,062.10	969,657.23
232401	CALZADOS	0.00	37,760.00	0.00	0.00	10,039.44	11,328.00	68,900.00	128,027.44
233101	PAPEL DE ESCRITORIO	291,889.69	34,047.13	1,396,072.96	114,269.00	27,941.02	2,984,535.19	17,385.40	4,866,140.38
233201	PRODUCTOS DE PAPEL Y CARTON	575,874.41	986,704.53	1,061,246.91	576,263.04	763,535.98	392,686.81	1,261,216.51	5,617,528.19
233301	PRODUCTOS DE ARTES GRAFICAS	3,982,093.64	13,264.00	9,159,819.10	72,027.60	5,000,046.02	2,599.34	12,147.02	18,241,996.72
233401	LIBROS, REVISTAS Y PERIODICOS	46,750.00	4,382.00	156,083.28	0.00	1,695.00	0.00	0.00	208,910.28
233601	ESPECIES TIMBRADOS Y VALORADAS	1,422.18	0.00	239,049.00	0.00	144,585.00	0.00	0.00	385,056.18
234101	PRODUCTOS MEDICINALES PARA USO HUMANO	4,003.92	2,068.19	2,270.20	2,292.78	190,483.66	9,386.20	8,768.19	219,273.14
235101	CUEROS Y PIELES	0.00	700.00	0.00	3,873.00	26,904.00	8,483.67	0.00	39,960.67
235201	ARTICULOS DE CUERO	0.00	0.00	272.67	0.00	4,879.08	0.00	0.00	5,151.75
235301	LLANTAS Y NEUMATICOS	135,524.45	119,523.26	292,573.85	142,083.35	640,919.86	0.00	433,368.17	1,763,992.94
235401	ARTICULOS DE CAUCHO	40,651.00	13,454.83	4,842.35	30,055.80	28,524.61	10,657.26	20,121.43	148,307.28
235501	ARTICULOS DE PLASTICO	149,870.31	6,957,387.44	667,019.52	787,915.96	378,814.52	250,937.10	341,219.42	9,533,164.28
236101	PRODUCTOS DE CEMENTO	7,482.82	22,152.81	72,609.84	34,621.67	122,005.10	1,019.30	80,137.86	340,029.40
236104	PRODUCTOS DE YESO	15,936.96	7,225.38	51,989.02	55,703.00	27,942.60	0.00	2,328.00	161,124.96
236105	PRODUCTOS DE ARCILLA Y DERIVADOS	0.00	0.00	17,060.00	11,942.00	0.00	0.00	950.00	29,952.00



Junta Central Electoral
DIRECCION FINANCIERA
UNIDAD DE PRESUPUESTO INSTITUCIONAL (UPI)
REPORTE MENSUAL Y ACUMULADO DE LA EJECUCION POR OBJETO DEL GASTO
EJECUCION CONSOLIDADA DE GASTOS INSTITUCIONALES
Del 01/01/2018 Al 31/07/2018
RD\$

No. DE CTA.	DENOMINACIÓN	Presupuesto Ejecutado Enero	Presupuesto Ejecutado Febrero	Presupuesto Ejecutado Marzo	Presupuesto Ejecutado Abril	Presupuesto Ejecutado Mayo	Presupuesto Ejecutado Junio	Presupuesto Ejecutado Julio	Acumulado Enero / Julio 2018
236201	PRODUCTOS DE VIDRIO	0.00	36,183.26	29,211.17	315,137.45	292,845.49	53,880.00	24,970.00	752,227.36
236202	PRODUCTOS DE LOZA	42,634.72	0.00	0.00	0.00	0.00	0.00	0.00	42,634.72
236203	PRODUCTOS DE PORCELANA	0.00	42,556.66	0.00	36,529.70	0.00	16,051.17	17,254.51	112,392.04
236301	PRODUCTOS FERROSOS	0.00	1,095.21	24,881.15	6,991.65	12,104.69	88.25	12,384.72	57,545.67
236302	PRODUCTOS NO FERROSOS	179.66	340.06	2,393.02	225.00	2,781.34	0.00	2,036.00	7,955.08
236303	ESTRUCTURAS METALICAS ACABADAS	140,042.93	317,012.64	684,705.76	17,137.60	424,853.15	289,413.17	558,987.87	2,432,153.12
236304	HERRAMIENTAS MENORES	1,027.90	43,688.09	57,896.78	112,593.76	307,964.14	8,851.00	36,708.87	568,730.54
236306	ACCESORIOS DE METAL	65,274.18	236,470.57	188,145.56	355,514.69	400,727.17	124,876.17	815,941.80	2,186,950.14
236404	PIEDRA, ARCILLA Y ARENA	6,832.00	36,720.01	11,642.37	6,620.00	38,245.64	0.00	5,517.50	105,577.52
236406	PRODUCTOS ABRASIVOS	0.00	0.00	150.00	0.00	0.00	0.00	0.00	150.00
237101	GASOLINA	369,311.48	516,634.66	768,735.27	798,109.82	482,227.54	553,965.23	820,994.87	4,309,978.87
237102	GASOIL	4,820,467.22	4,232,846.99	4,551,719.48	4,484,147.84	5,609,694.22	4,165,385.57	5,529,431.69	33,393,693.01
237103	QUEROSEN	500.00	0.00	0.00	0.00	0.00	0.00	0.00	500.00
237104	GAS GLP	2,381.50	1,395.60	1,200.00	0.00	600.00	0.00	1,323.30	6,900.40
237105	ACEITES Y GRASAS	2,290.60	602.98	8,942.43	130,290.12	128,958.70	32,997.70	39,115.42	343,197.95
237106	LUBRICANTES	0.00	0.00	0.00	0.00	0.00	420.00	0.00	420.00
237203	PRODUCTOS QUIMICOS DE USO PERSONAL (DESINFECTANTES Y LIMPIADORES)	268,618.55	47,973.54	86,626.06	50,935.15	189,891.47	139,671.30	31,486.85	815,202.90
237204	ABONOS Y FERTILIZANTES	35,800.00	30,000.00	0.00	78,644.52	0.00	0.00	0.00	144,444.52
237205	INSECTICIDAS, FUMIGANTES Y OTROS	763.85	39,822.88	1,451.39	15,342.49	81,110.63	0.00	20,375.15	158,866.39
237206	PINTURAS, BARNICES, LACAS, DILUYENTES Y ABSORBENTES PARA PINTURAS	38,987.55	57,633.95	784,537.85	30,213.32	48,302.82	9,707.86	316,073.19	1,285,456.54
237207	PRODUCTOS QUIMICOS PARA SANEAMIENTO DE LAS AGUAS	0.00	0.00	0.00	0.00	3,450.00	0.00	0.00	3,450.00
237299	OTROS PRODUCTOS QUIMICOS Y CONEXOS	130,622.27	325,324.85	415,562.27	273,701.49	253,720.62	40,752.86	257,107.15	1,696,791.52



Junta Central Electoral
DIRECCION FINANCIERA
UNIDAD DE PRESUPUESTO INSTITUCIONAL (UPI)
REPORTE MENSUAL Y ACUMULADO DE LA EJECUCION POR OBJETO DEL GASTO
EJECUCION CONSOLIDADA DE GASTOS INSTITUCIONALES
Del 01/01/2018 Al 31/07/2018
RD\$

No. DE CTA.	DENOMINACIÓN	Presupuesto Ejecutado Enero	Presupuesto Ejecutado Febrero	Presupuesto Ejecutado Marzo	Presupuesto Ejecutado Abril	Presupuesto Ejecutado Mayo	Presupuesto Ejecutado Junio	Presupuesto Ejecutado Julio	Acumulado Enero / Julio 2018
239101	MATERIAL PARA LIMPIEZA	3,177.05	9,056.76	13,049.79	1,368.95	6,105.36	5,668.45	9,612.68	48,039.04
239201	UTILES DE ESCRITORIO, OFICINA E INFORMATICA	3,600,722.65	8,655,862.18	5,390,316.15	1,160,534.44	1,433,127.47	576,288.97	1,166,877.16	21,983,729.01
239301	UTILES MENORES MEDICO QUIRURGICOS	0.00	0.00	0.00	0.00	27,251.62	6,463.80	29.00	33,744.42
239401	UTILES DESTINADOS A ACTIVIDADES DEPORTIVAS Y RECREATIVAS	0.00	0.00	0.00	0.00	0.00	0.00	961.30	961.30
239501	UTILES DE COCINA Y COMEDOR	15,833.44	6,354.94	4,755.00	9,683.70	44,984.76	11,416.00	70,755.29	163,783.13
239601	PRODUCTOS ELECTRICOS Y AFINES	206,547.01	469,854.72	1,030,945.36	281,946.87	1,573,734.99	156,776.61	293,080.97	4,012,886.53
239801	OTROS REPUESTOS Y ACCESORIOS MENORES	915.00	2,032.54	14,243.43	26,329.36	43,967.66	1,745.34	1,611.98	90,845.31
239901	PRODUCTOS Y UTILES VARIOS N.I.P.	64,252.42	72,952.42	8,793.45	7,642.75	14,354.22	1,270.50	33,683.89	202,949.65
241201	AYUDAS Y DONACIONES PROGRAMADAS A HOGARES Y PERSONAS	1,537,321.82	19,609.10	13,758.55	18,386.19	22,818.93	5,000.00	35,362.44	1,652,257.03
241202	AYUDAS Y DONACIONES OCASIONALES A HOGARES Y PERSONAS	0.00	20,000.00	0.00	197,000.00	0.00	0.00	1,515,734.01	1,732,734.01
241401	BECAS NACIONALES	0.00	109,800.00	0.00	0.00	0.00	563,097.58	5,400.00	678,297.58
241601	TRANSFERENCIAS CORRIENTES PROGRAMADAS A ASOCIACIONES SIN FINES DE LUCRO	0.00	0.00	17,700.00	0.00	0.00	0.00	0.00	17,700.00
247201	TRANSFERENCIAS CORRIENTES A ORGANISMOS INTERNACIONALES	243,100.00	490,300.00	0.00	0.00	0.00	0.00	248,000.00	981,400.00
261101	MUEBLES DE OFICINA Y ESTANTERIA	349,975.32	570,370.94	995,370.69	597,807.74	514,757.72	346,681.40	826,698.23	4,201,662.04
261201	MUEBLES DE ALOJAMIENTO, EXCEPTO DE OFICINA Y ESTANTERIA	41,883.42	0.00	17,570.20	81,372.80	0.00	0.00	169,112.88	309,939.30
261301	EQUIPO COMPUTACIONAL	11,253.72	1,030,944.16	8,109,495.63	6,200.00	108,200.25	9,294,593.50	469,201.94	19,029,889.20
261401	ELECTRODOMESTICOS	408,033.42	523,086.02	359,922.41	712,339.96	1,272,042.00	377,795.01	1,291,775.46	4,944,994.28
261701	** - ELECTRODOMESTICOS	0.00	0.00	0.00	0.00	0.00	0.00	13,815.00	13,815.00
261901	OTROS MOBILIARIOS Y EQUIPOS NO IDENTIFICADOS PRECEDENTEMENTE	809,587.38	636,017.24	855,256.26	335,272.45	579,677.88	35,683.20	159,959.45	3,411,453.86
262101	EQUIPOS Y APARATOS AUDIOVISUALES	0.00	0.00	0.00	0.00	0.00	0.00	19,734.32	19,734.32
262301	CAMARAS FOTOGRAFICAS Y DE VIDEO	70,446.00	0.00	2,000,043.36	0.00	33,534.10	0.00	97,626.12	2,201,649.58
263101	EQUIPO MEDICO Y DE LABORATORIO	0.00	0.00	0.00	0.00	0.00	5,500.00	0.00	5,500.00



Junta Central Electoral
DIRECCION FINANCIERA
UNIDAD DE PRESUPUESTO INSTITUCIONAL (UPI)
REPORTE MENSUAL Y ACUMULADO DE LA EJECUCION POR OBJETO DEL GASTO
EJECUCION CONSOLIDADA DE GASTOS INSTITUCIONALES
Del 01/01/2018 Al 31/07/2018
RD\$

No. DE CTA.	DENOMINACIÓN	Presupuesto Ejecutado Enero	Presupuesto Ejecutado Febrero	Presupuesto Ejecutado Marzo	Presupuesto Ejecutado Abril	Presupuesto Ejecutado Mayo	Presupuesto Ejecutado Junio	Presupuesto Ejecutado Julio	Acumulado Enero / Julio 2018
264101	AUTOMOVILES Y CAMIONES	0.00	2,009,000.00	0.00	8,036,000.00	0.00	0.00	0.00	10,045,000.00
264801	OTROS EQUIPOS DE TRANSPORTE	0.00	0.00	35,636.00	0.00	3,195.00	0.00	0.00	38,831.00
265201	MAQUINARIA Y EQUIPO INDUSTRIAL	0.00	19,328.40	0.00	316,621.93	0.00	1,600.00	72,844.00	410,394.33
265501	EQUIPO DE COMUNICACION, TELECOMUNICACIONES Y SEÑALAMIENTO	3,916.20	1,450.00	9,039.85	6,083.00	271,515.54	295.00	19,310.39	311,609.98
265601	EQUIPO DE GENERACION ELECTRICA, APARATOS Y ACCESORIOS ELECTRICOS	11,512.00	869,289.39	967,800.90	179,999.94	427,159.15	25,921.59	242,357.83	2,724,040.80
265701	HERRAMIENTAS	13,389.46	0.00	25,559.98	27,822.01	0.00	0.00	0.00	66,771.45
266201	EQUIPOS DE SEGURIDAD	0.00	0.00	126,555.00	0.00	0.00	0.00	23,895.00	150,450.00
268301	PROGRAMAS DE INFORMATICA	13,642,196.34	0.00	268,971.91	0.00	0.00	2,137,465.90	2,752.33	16,051,386.48
268801	LICENCIAS INFORMÁTICAS	1,259,174.55	0.00	60,696.46	0.00	41,073.01	35,176.21	1,444,265.32	2,840,385.55
291101	INTERESES DE LA DEUDA PUBLICA INTERNA DE CORTO PLAZO	1,291,666.67	1,291,666.67	2,458,333.34	1,250,000.00	0.00	1,291,666.67	2,541,666.67	10,125,000.02
291201	INTERESES DE LA DEUDA PUBLICA INTERNA DE LARGO PLAZO	754,993.77	697,134.30	576,892.02	579,078.66	502,719.84	457,172.46	385,461.99	3,953,453.04
412303	AMORTIZACIÓN DE PRÉSTAMOS DE LARGO PLAZO NO CORRIENTES INTERNA	5,842,752.12	5,900,611.59	6,020,853.87	6,018,667.23	6,095,026.05	6,140,573.43	6,212,283.90	42,230,768.19
421103	DISMINUCION DE CTAS. POR PAGAR DE CORTO PLAZO DEUDA ADMINISTRATIVA	302,500.00	15,164,871.32	0.00	150,756,324.35	348,087,100.79	0.00	0.00	514,310,796.46



Junta Central Electoral
Garantía de Identidad y Democracia

DIRECCION FINANCIERA

UNIDAD DE PRESUPUESTO INSTITUCIONAL (UPI)

**EJECUCIÓN PRESUPUESTARIA OPERACIONAL: DETALLE POR OBJETO
DEL GASTO.**

Del 01/07/2018 al 31/07/2018

ANEXO 4



Junta Central Electoral
DIRECCION FINANCIERA
UNIDAD DE PRESUPUESTO INSTITUCIONAL (UPI)
DETALLE POR OBJETO DEL GASTO DE LA EJECUCION PRESUPUESTARIA
EJECUCION DE GASTOS OPERACIONALES
Del 01/07/2018 Al 31/07/2018
RD\$

No. DE CTA.	DENOMINACIÓN	MONTO ASIGNADO	MONTO EJECUTADO	RESULTADO PRESUPUESTARIO
	TOTALES	285,602,583.00	362,281,219.86	-76,678,636.86
21	SERVICIOS PERSONALES	238,034,040.00	233,403,094.16	4,630,945.84
211	REMUNERACIONES	205,609,956.00	194,122,859.65	11,487,096.35
2111	REMUNERACIONES AL PERSONAL FIJO	187,445,552.00	188,795,641.26	-1,350,089.26
211101	SUELDOS FIJOS	187,445,552.00	188,795,641.26	-1,350,089.26
2112	REMUNERACIONES AL PERSONAL CON CARACTER TRANSITORIO	1,581,311.00	5,216,742.84	-3,635,431.84
211201	SUELDOS AL PERSONAL CONTRATADO Y/O IGUALADO	1,630.00	0.00	1,630.00
211202	SUELDOS DE PERSONAL NOMINAL	1,517,419.00	3,253,042.70	-1,735,623.70
211203	SUPLENCIAS	62,262.00	1,963,700.14	-1,901,438.14
2114	SUELDO ANUAL NO. 13	16,400,505.00	54,632.66	16,345,872.34
211401	SUELDO ANUAL NO. 13 (REGALIA PASCUAL)	16,400,505.00	54,632.66	16,345,872.34
2115	PRESTACIONES ECONOMICAS	182,588.00	55,842.89	126,745.11
211501	PRESTACIONES ECONOMICAS	1,222.00	0.00	1,222.00
211503	PRESTACION LABORAL POR DESVINCULACION	169,448.00	55,842.89	113,605.11
211504	PROPORCION DE VACACIONES NO DISFRUTADAS	11,918.00	0.00	11,918.00
212	SOBRESUELDOS	5,600,966.00	18,116,502.76	-12,515,536.76
2121	PRIMAS POR ANTIGUEDAD	1,981,704.00	12,822,646.81	-10,840,942.81
212101	PRIMAS POR ANTIGUEDAD	1,981,704.00	12,822,646.81	-10,840,942.81
2122	COMPENSACION	3,619,262.00	5,293,855.95	-1,674,593.95
212202	COMPENSACION POR HORAS EXTRAORDINARIAS	2,466.00	313,500.00	-311,034.00
212205	COMPENSACION SERVICIOS DE SEGURIDAD	3,616,796.00	3,856,855.95	-240,059.95
212208	COMPENSACIONES ESPECIALES	0.00	1,123,500.00	-1,123,500.00



Junta Central Electoral
DIRECCION FINANCIERA
UNIDAD DE PRESUPUESTO INSTITUCIONAL (UPI)
DETALLE POR OBJETO DEL GASTO DE LA EJECUCION PRESUPUESTARIA
EJECUCION DE GASTOS OPERACIONALES
Del 01/07/2018 Al 31/07/2018
RD\$

No. DE CTA.	DENOMINACIÓN	MONTO ASIGNADO	MONTO EJECUTADO	RESULTADO PRESUPUESTARIO
213	DIETAS Y GASTOS DE REPRESENTACION	4,234,606.00	4,314,529.70	-79,923.70
2131	DIETAS	9,966.00	141,000.00	-131,034.00
213101	DIETAS EN EL PAIS	9,966.00	141,000.00	-131,034.00
2132	GASTOS DE REPRESENTACION	4,224,640.00	4,173,529.70	51,110.30
213201	GASTOS DE REPRESENTACION EN EL PAIS	4,224,640.00	4,173,529.70	51,110.30
214	GRATIFICACIONES Y BONIFICACIONES	11,151,712.00	10,464,133.92	687,578.08
2142	OTRAS GRATIFICACIONES Y BONIFICACIONES	11,151,712.00	10,464,133.92	687,578.08
214201	BONO ESCOLAR	0.00	10,464,133.92	-10,464,133.92
214204	OTRAS GRATIFICACIONES	11,151,712.00	0.00	11,151,712.00
215	CONTRIBUCIONES A LA SEGURIDAD SOCIAL Y RIESGO LABORAL	11,436,800.00	6,385,068.13	5,051,731.87
2151	CONTRIBUCIONES AL SEGURO DE SALUD	1,871,185.00	0.00	1,871,185.00
215101	CONTRIBUCIONES AL SEGURO DE SALUD	1,871,185.00	0.00	1,871,185.00
2152	CONTRIBUCIONES AL SEGURO DE PENSIONES	4,594,203.00	4,573,003.82	21,199.18
215201	CONTRIBUCION AL SEGURO DE PENSIONES	4,594,203.00	4,573,003.82	21,199.18
2153	CONTRIBUCIONES AL SEGURO DE RIESGO LABORAL	4,971,412.00	1,812,064.31	3,159,347.69
215301	CONTRIBUCIONES AL SEGURO DE RIESGO LABORAL	4,971,412.00	1,812,064.31	3,159,347.69
22	SERVICIOS NO PERSONALES	11,384,839.00	87,359,241.08	-75,974,402.08
221	SERVICIOS BASICOS	3,313,228.00	23,400,194.55	-20,086,966.55
2212	SERVICIOS TELEFONICO DE LARGA DISTANCIA	0.00	357.50	-357.50
221201	SERVICIOS TELEFONICOS DE LARGA DISTANCIA	0.00	357.50	-357.50
2213	TELEFONO LOCAL	1,638,617.00	11,492,087.58	-9,853,470.58
221301	TELEFONO LOCAL	1,638,617.00	11,492,087.58	-9,853,470.58



Junta Central Electoral
DIRECCION FINANCIERA
UNIDAD DE PRESUPUESTO INSTITUCIONAL (UPI)
DETALLE POR OBJETO DEL GASTO DE LA EJECUCION PRESUPUESTARIA
EJECUCION DE GASTOS OPERACIONALES
Del 01/07/2018 Al 31/07/2018
RD\$

No. DE CTA.	DENOMINACIÓN	MONTO ASIGNADO	MONTO EJECUTADO	RESULTADO PRESUPUESTARIO
2214	TELEFAX Y CORREOS	192,598.00	300,050.00	-107,452.00
221401	TELEFAX Y CORREOS	192,598.00	300,050.00	-107,452.00
2215	SERVICIO DE INTERNET Y TELEVISION POR CABLE	153,226.00	458,400.87	-305,174.87
221501	SERVICIOS DE INTERNET Y TELEVISION POR CABLE	153,226.00	458,400.87	-305,174.87
2216	ELECTRICIDAD	1,278,220.00	10,637,985.37	-9,359,765.37
221601	ENERGIA ELECTRICA	1,278,220.00	10,637,985.37	-9,359,765.37
2217	AGUA	32,877.00	312,745.23	-279,868.23
221701	AGUA POTABLE	32,877.00	312,745.23	-279,868.23
2218	RECOLECCION DE RESIDUOS SOLIDOS	17,690.00	198,568.00	-180,878.00
221801	RECOLECCION DE RESIDUOS SOLIDOS (BASURA)	17,690.00	198,568.00	-180,878.00
222	PUBLICIDAD IMPRESION Y ENCUADERNACION	136,830.00	288,556.33	-151,726.33
2221	PUBLICIDAD Y PROPAGANDA	131,501.00	284,987.84	-153,486.84
222101	PUBLICIDAD Y PROPAGANDA	131,501.00	284,987.84	-153,486.84
2222	IMPRESION Y ENCUADERNACION	5,329.00	3,568.49	1,760.51
222201	IMPRESION Y ENCUADERNACION	5,329.00	3,568.49	1,760.51
223	VIATICOS	584,083.00	6,747,613.25	-6,163,530.25
2231	VIATICOS DENTRO DEL PAIS	459,801.00	6,149,040.00	-5,689,239.00
223101	VIATICOS DENTRO DEL PAIS	459,801.00	6,149,040.00	-5,689,239.00
2232	VIATICOS FUERA DEL PAIS	124,282.00	598,573.25	-474,291.25
223201	VIATICOS FUERA DEL PAIS	124,282.00	598,573.25	-474,291.25
224	TRANSPORTE Y ALMACENAJE	92,591.00	303,335.93	-210,744.93
2241	PASAJES	76,647.00	162,939.93	-86,292.93



Junta Central Electoral
DIRECCION FINANCIERA
UNIDAD DE PRESUPUESTO INSTITUCIONAL (UPI)
DETALLE POR OBJETO DEL GASTO DE LA EJECUCION PRESUPUESTARIA
EJECUCION DE GASTOS OPERACIONALES
Del 01/07/2018 Al 31/07/2018
RD\$

No. DE CTA.	DENOMINACIÓN	MONTO ASIGNADO	MONTO EJECUTADO	RESULTADO PRESUPUESTARIO
224101	PASAJES PARA TRANSPORTE TERRESTRE	76,647.00	133,739.93	-57,092.93
224102	PASAJES PARA TRANSPORTE AEREOS	0.00	29,200.00	-29,200.00
2242	FLETES	9,525.00	30,625.00	-21,100.00
224201	FLETES	9,525.00	30,625.00	-21,100.00
2244	PEAJE	6,419.00	109,771.00	-103,352.00
224401	PEAJE	6,419.00	109,771.00	-103,352.00
225	ALQUILERES Y RENTAS	1,251,280.00	9,616,958.22	-8,365,678.22
2251	ALQUILERES Y RENTAS DE EDIFICIOS Y LOCALES	1,063,803.00	8,925,629.35	-7,861,826.34
225101	ALQUILERES Y RENTAS DE EDIFICIOS Y LOCALES	1,063,803.00	8,925,629.35	-7,861,826.34
2252	ALQUILERES DE EQUIPOS DE PRODUCCION	3,297.00	0.00	3,297.00
225201	ALQUILERES DE EQUIPOS DE PRODUCCION	3,297.00	0.00	3,297.00
2253	ALQUILERES DE MAQUINARIAS Y EQUIPOS	43,066.00	0.00	43,066.00
225303	ALQUILER DE EQUIPO DE COMUNICACION	14,088.00	0.00	14,088.00
225304	ALQUILER DE EQUIPO DE OFICINA Y MUEBLES	28,978.00	0.00	28,978.00
2254	ALQUILERES DE EQUIPOS DE TRANSPORTE, TRACCION Y ELEVACION	135,871.00	308,418.88	-172,547.88
225401	ALQUILERES DE EQUIPOS DE TRANSPORTE, TRACCION Y ELEVACION	135,871.00	308,418.88	-172,547.88
2258	OTROS ALQUILERES	5,243.00	382,910.00	-377,667.00
225801	OTROS ALQUILERES	5,243.00	382,910.00	-377,667.00
226	SEGUROS	4,605,593.00	35,423,332.59	-30,817,739.59
2261	SEGURO DE BIENES INMUEBLES E INFRAESTRUCTURA	79,283.00	0.00	79,283.00
226101	SEGURO DE BIENES INMUEBLES E INFRAESTRUCTURA	79,283.00	0.00	79,283.00
2262	SEGURO DE BIENES MUEBLES	127,267.00	0.00	127,267.00



Junta Central Electoral
DIRECCION FINANCIERA
UNIDAD DE PRESUPUESTO INSTITUCIONAL (UPI)
DETALLE POR OBJETO DEL GASTO DE LA EJECUCION PRESUPUESTARIA
EJECUCION DE GASTOS OPERACIONALES
Del 01/07/2018 Al 31/07/2018
RD\$

No. DE CTA.	DENOMINACIÓN	MONTO ASIGNADO	MONTO EJECUTADO	RESULTADO PRESUPUESTARIO
226201	SEGURO DE BIENES MUEBLES	127,267.00	0.00	127,267.00
2263	SEGUROS DE PERSONAS	4,398,252.00	35,393,680.59	-30,995,428.59
226301	SEGURO MEDICO	4,398,252.00	30,542,718.24	-26,144,466.24
226302	SEGURO DE VIDA	0.00	4,850,962.35	-4,850,962.35
2269	OTROS SEGUROS	791.00	29,652.00	-28,861.00
226901	OTROS SEGUROS	791.00	29,652.00	-28,861.00
227	SERVICIOS DE CONSERVACION, REPARACIONES MENORES E INSTALACIONES TEMPORARIAS	503,461.00	3,166,062.32	-2,662,601.32
2271	OBRAS MENORES	86,510.00	332,893.71	-246,383.71
227101	OBRAS MENORES EN EDIFICACIONES	4,430.00	140,918.00	-136,488.00
227102	SERVICIOS ESPECIALES DE MANTENIMIENTO Y REPARACION	31,468.00	54,780.26	-23,312.26
227103	LIMPIEZA, DESMALEZAMIENTO DE TIERRAS Y TERRENOS	434.00	0.00	434.00
227104	MANTENIMIENTO Y REPARACION DE OBRAS CIVILES EN INSTALACIONES VARIAS	50,178.00	137,195.45	-87,017.45
2272	REPARACIONES DE MAQUINARIAS Y EQUIPOS	416,951.00	2,833,168.61	-2,416,217.61
227201	MANTENIMIENTO Y REPARACION DE EQUIPO EDUCACIONAL	84,194.00	0.00	84,194.00
227204	MANTENIMIENTO Y REPARACION DE EQUIPO DE OFICINA Y MUEBLES	48,259.00	137,752.44	-89,493.44
227206	MANTENIMIENTO Y REPARACION DE EQUIPOS DE TRANSPORTE, TRACCION Y ELEVACION	284,498.00	2,695,416.17	-2,410,918.17
228	OTROS SERVICIOS NO PERSONALES	897,773.00	8,413,187.88	-7,515,414.88
2281	GASTOS JUDICIALES	54,415.00	273,406.00	-218,991.00
228101	GASTOS POR PROCESOS JUDICIALES	54,415.00	273,406.00	-218,991.00
2282	COMISIONES Y GASTOS BANCARIOS	32,828.00	370,605.90	-337,777.90
228201	COMISIONES Y GASTOS BANCARIOS	32,828.00	370,605.90	-337,777.90
2284	SERVICIOS FUNERARIOS Y GASTOS CONEXOS	0.00	20,000.00	-20,000.00



Junta Central Electoral
DIRECCION FINANCIERA
UNIDAD DE PRESUPUESTO INSTITUCIONAL (UPI)
DETALLE POR OBJETO DEL GASTO DE LA EJECUCION PRESUPUESTARIA
EJECUCION DE GASTOS OPERACIONALES
Del 01/07/2018 Al 31/07/2018
RD\$

No. DE CTA.	DENOMINACIÓN	MONTO ASIGNADO	MONTO EJECUTADO	RESULTADO PRESUPUESTARIO
228401	SERVICIOS FUNERARIOS Y GASTOS CONEXOS	0.00	20,000.00	-20,000.00
2285	FUMIGACION, LAVANDERIA, LIMPIEZA E HIGIENE	125,244.00	213,576.08	-88,332.08
228501	FUMIGACION	84,202.00	0.00	84,202.00
228502	LAVANDERIA	1,492.00	5,369.00	-3,877.00
228503	LIMPIEZA E HIGIENE	39,550.00	208,207.08	-168,657.08
2286	ORGANIZACION DE EVENTOS Y FESTIVIDADES	60,089.00	912,529.94	-852,440.94
228601	EVENTOS GENERALES	49,653.00	754,606.00	-704,953.00
228603	ACTUACIONES DEPORTIVAS	1,257.00	44,400.00	-43,143.00
228604	ACTUACIONES ARTISTICAS	9,179.00	113,523.94	-104,344.94
2287	SERVICIOS TECNICOS Y PROFESIONALES	573,481.00	1,865,562.42	-1,292,081.42
228702	SERVICIOS JURIDICOS	1,245.00	23,600.00	-22,355.00
228704	SERVICIOS DE CAPACITACION	7,542.00	49,520.00	-41,978.00
228705	SERVICIOS DE INFORMATICA Y SISTEMAS COMPUTARIZADOS	56,849.00	421,343.75	-364,494.75
228706	OTROS SERVICIOS TECNICOS PROFESIONALES	507,845.00	1,371,098.67	-863,253.67
2288	IMPUESTOS, DERECHOS Y TASAS	33,699.00	303,585.86	-269,886.86
228801	IMPUESTOS	33,699.00	303,585.86	-269,886.86
2289	OTROS GASTOS OPERATIVOS	18,017.00	4,453,921.67	-4,435,904.67
228905	OTROS GASTOS OPERATIVOS NO IDENTIFICADOS PRECEDENTEMENTE	18,017.00	4,453,921.67	-4,435,904.67
23	MATERIALES Y SUMINISTROS	35,520,765.00	25,721,627.34	9,799,137.66
231	ALIMENTOS Y BEBIDAS PARA PERSONAS	919,310.00	12,800,383.18	-11,881,073.18
2311	ALIMENTOS Y BEBIDAS PARA PERSONAS	895,111.00	12,660,006.96	-11,764,895.96
231101	ALIMENTOS Y BEBIDAS PARA PERSONAS	895,111.00	12,660,006.96	-11,764,895.96



Junta Central Electoral
DIRECCION FINANCIERA
UNIDAD DE PRESUPUESTO INSTITUCIONAL (UPI)
DETALLE POR OBJETO DEL GASTO DE LA EJECUCION PRESUPUESTARIA
EJECUCION DE GASTOS OPERACIONALES
Del 01/07/2018 Al 31/07/2018
RD\$

No. DE CTA.	DENOMINACIÓN	MONTO ASIGNADO	MONTO EJECUTADO	RESULTADO PRESUPUESTARIO
2312	ALIMENTOS PARA ANIMALES	7.00	0.00	7.00
231201	ALIMENTOS PARA ANIMALES	7.00	0.00	7.00
2313	PRODUCTOS AGROFORESTALES Y PECUARIOS	9,322.00	56,789.97	-47,467.97
231303	PRODUCTOS FORESTALES	9,322.00	56,789.97	-47,467.97
2314	MADERA, CORCHO Y SUS MANUFACTURAS	14,870.00	83,586.25	-68,716.25
231401	MADERA, CORCHO Y SUS MANUFACTURAS	14,870.00	83,586.25	-68,716.25
232	TEXTILES Y VESTUARIOS	16,769,724.00	677,281.00	16,092,443.00
2321	HILADOS Y TELAS	254.00	50.00	204.00
232101	HILADOS Y TELAS	254.00	50.00	204.00
2322	ACABADOS TEXTILES	15,441.00	19,268.90	-3,827.90
232201	ACABADOS TEXTILES	15,441.00	19,268.90	-3,827.90
2323	PRENDAS DE VESTIR	16,748,353.00	589,062.10	16,159,290.90
232301	PRENDAS DE VESTIR	16,748,353.00	589,062.10	16,159,290.90
2324	CALZADOS	5,676.00	68,900.00	-63,224.00
232401	CALZADOS	5,676.00	68,900.00	-63,224.00
233	PRODUCTOS DE PAPEL, CARTON E IMPRESOS	543,398.00	1,290,748.93	-747,350.93
2331	PAPEL DE ESCRITORIO	115,225.00	17,385.40	97,839.60
233101	PAPEL DE ESCRITORIO	115,225.00	17,385.40	97,839.60
2332	PRODUCTOS DE PAPEL Y CARTON	112,101.00	1,261,216.51	-1,149,115.51
233201	PRODUCTOS DE PAPEL Y CARTON	112,101.00	1,261,216.51	-1,149,115.51
2333	PRODUCTOS DE ARTES GRAFICAS	308,189.00	12,147.02	296,041.98
233301	PRODUCTOS DE ARTES GRAFICAS	308,189.00	12,147.02	296,041.98



Junta Central Electoral
DIRECCION FINANCIERA
UNIDAD DE PRESUPUESTO INSTITUCIONAL (UPI)
DETALLE POR OBJETO DEL GASTO DE LA EJECUCION PRESUPUESTARIA
EJECUCION DE GASTOS OPERACIONALES
Del 01/07/2018 Al 31/07/2018
RD\$

No. DE CTA.	DENOMINACIÓN	MONTO ASIGNADO	MONTO EJECUTADO	RESULTADO PRESUPUESTARIO
2334	LIBROS, REVISTAS Y PERIODICOS	1,557.00	0.00	1,557.00
233401	LIBROS, REVISTAS Y PERIODICOS	1,557.00	0.00	1,557.00
2336	ESPECIES TIMBRADOS Y VALORADAS	6,326.00	0.00	6,326.00
233601	ESPECIES TIMBRADOS Y VALORADAS	6,326.00	0.00	6,326.00
234	PRODUCTOS FARMACEUTICOS	2,867.00	8,768.19	-5,901.19
2341	PRODUCTOS MEDICINALES PARA USO HUMANO	2,867.00	8,768.19	-5,901.19
234101	PRODUCTOS MEDICINALES PARA USO HUMANO	2,867.00	8,768.19	-5,901.19
235	PRODUCTOS DE CUERO, CAUCHO Y PLASTICO	417,697.00	794,709.02	-377,012.02
2351	CUEROS Y PIELES	33.00	0.00	33.00
235101	CUEROS Y PIELES	33.00	0.00	33.00
2353	LLANTAS Y NEUMATICOS	4,731.00	433,368.17	-428,637.17
235301	LLANTAS Y NEUMATICOS	4,731.00	433,368.17	-428,637.17
2354	ARTICULOS DE CAUCHO	970.00	20,121.43	-19,151.43
235401	ARTICULOS DE CAUCHO	970.00	20,121.43	-19,151.43
2355	ARTICULOS DE PLASTICO	411,963.00	341,219.42	70,743.58
235501	ARTICULOS DE PLASTICO	411,963.00	341,219.42	70,743.58
236	PRODUCTOS DE MINERALES, METALICOS Y NO METALICOS	71,943.00	1,557,217.13	-1,485,274.13
2361	PRODUCTOS DE CEMENTO, CAL, ASBESTO, YESO Y ARCILLA	4,464.00	83,415.86	-78,951.86
236101	PRODUCTOS DE CEMENTO	115.00	80,137.86	-80,022.86
236104	PRODUCTOS DE YESO	4,349.00	2,328.00	2,021.00
236105	PRODUCTOS DE ARCILLA Y DERIVADOS	0.00	950.00	-950.00
2362	PRODUCTOS DE VIDRIO, LOZA Y PORCELANA	17,417.00	42,224.51	-24,807.51



Junta Central Electoral
DIRECCION FINANCIERA
UNIDAD DE PRESUPUESTO INSTITUCIONAL (UPI)
DETALLE POR OBJETO DEL GASTO DE LA EJECUCION PRESUPUESTARIA
EJECUCION DE GASTOS OPERACIONALES
Del 01/07/2018 Al 31/07/2018
RD\$

No. DE CTA.	DENOMINACIÓN	MONTO ASIGNADO	MONTO EJECUTADO	RESULTADO PRESUPUESTARIO
236201	PRODUCTOS DE VIDRIO	7,925.00	24,970.00	-17,045.00
236203	PRODUCTOS DE PORCELANA	9,492.00	17,254.51	-7,762.51
2363	PRODUCTOS METALICOS Y SUS DERIVADOS	50,052.00	1,426,059.26	-1,376,007.26
236301	PRODUCTOS FERROSOS	20.00	12,384.72	-12,364.72
236302	PRODUCTOS NO FERROSOS	43.00	2,036.00	-1,993.00
236303	ESTRUCTURAS METALICAS ACABADAS	40,610.00	558,987.87	-518,377.87
236304	HERRAMIENTAS MENORES	3,919.00	36,708.87	-32,789.87
236306	ACCESORIOS DE METAL	5,460.00	815,941.80	-810,481.80
2364	MINERALES	0.00	5,517.50	-5,517.50
236404	PIEDRA, ARCILLA Y ARENA	0.00	5,517.50	-5,517.50
2369	OTROS PRODUCTOS MINERALES NO METALICOS	10.00	0.00	10.00
236901	OTROS PRODUCTOS MINERALES NO METALICOS	10.00	0.00	10.00
237	COMBUSTIBLES, LUBRICANTES, PRODUCTOS QUIMICOS Y CONEXOS	1,937,450.00	7,015,907.62	-5,078,457.62
2371	COMBUSTIBLES Y LUBRICANTES	730,903.00	6,390,865.28	-5,659,962.28
237101	GASOLINA	77,881.00	820,994.87	-743,113.87
237102	GASOIL	639,800.00	5,529,431.69	-4,889,631.69
237104	GAS GLP	0.00	1,323.30	-1,323.30
237105	ACEITES Y GRASAS	13,222.00	39,115.42	-25,893.42
2372	PRODUCTOS QUIMICOS Y CONEXOS	1,206,547.00	625,042.34	581,504.66
237203	PRODUCTOS QUIMICOS DE USO PERSONAL (DESINFECTANTES Y LIMPIADORES)	3,670.00	31,486.85	-27,816.85
237205	INSECTICIDAS, FUMIGANTES Y OTROS	72.00	20,375.15	-20,303.15
237206	PINTURAS, BARNICES, LACAS, DILUYENTES Y ABSORBENTES PARA PINTURAS	1,188,012.00	316,073.19	871,938.81



Junta Central Electoral
DIRECCION FINANCIERA
UNIDAD DE PRESUPUESTO INSTITUCIONAL (UPI)
DETALLE POR OBJETO DEL GASTO DE LA EJECUCION PRESUPUESTARIA
EJECUCION DE GASTOS OPERACIONALES
Del 01/07/2018 Al 31/07/2018
RD\$

No. DE CTA.	DENOMINACIÓN	MONTO ASIGNADO	MONTO EJECUTADO	RESULTADO PRESUPUESTARIO
237299	OTROS PRODUCTOS QUIMICOS Y CONEXOS	14,793.00	257,107.15	-242,314.15
239	PRODUCTOS Y UTILES VARIOS	14,858,376.00	1,576,612.27	13,281,763.73
2391	MATERIAL PARA LIMPIEZA	11,918.00	9,612.68	2,305.32
239101	MATERIAL PARA LIMPIEZA	11,918.00	9,612.68	2,305.32
2392	UTILES DE ESCRITORIO, OFICINA, INFORMATICA Y DE ENSEÑANZA	97,636.00	1,166,877.16	-1,069,241.16
239201	UTILES DE ESCRITORIO, OFICINA E INFORMATICA	97,636.00	1,166,877.16	-1,069,241.16
2393	UTILES MENORES MEDICO QUIRURGICOS	33.00	29.00	4.00
239301	UTILES MENORES MEDICO QUIRURGICOS	33.00	29.00	4.00
2394	UTILES DESTINADOS A ACTIVIDADES DEPORTIVAS Y RECREATIVAS	0.00	961.30	-961.30
239401	UTILES DESTINADOS A ACTIVIDADES DEPORTIVAS Y RECREATIVAS	0.00	961.30	-961.30
2395	UTILES DE COCINA Y COMEDOR	10,997.00	70,755.29	-59,758.29
239501	UTILES DE COCINA Y COMEDOR	10,997.00	70,755.29	-59,758.29
2396	PRODUCTOS ELECTRICOS Y AFINES	39,420.00	293,080.97	-253,660.97
239601	PRODUCTOS ELECTRICOS Y AFINES	39,420.00	293,080.97	-253,660.97
2397	PRODUCTOS Y UTILES VETERINARIOS	226.00	0.00	226.00
239701	PRODUCTOS Y UTILES VETERINARIOS	226.00	0.00	226.00
2398	OTROS REPUESTOS Y ACCESORIOS MENORES	140.00	1,611.98	-1,471.98
239801	OTROS REPUESTOS Y ACCESORIOS MENORES	140.00	1,611.98	-1,471.98
2399	PRODUCTOS Y UTILES VARIOS N.I.P.	14,698,006.00	33,683.89	14,664,322.11
239901	PRODUCTOS Y UTILES VARIOS N.I.P.	14,698,006.00	33,683.89	14,664,322.11
24	TRANSFERENCIAS CORRIENTES	164,840.00	1,804,496.45	-1,639,656.45
241	TRANSFERENCIAS CORRIENTES AL SECTOR PRIVADO	159,654.00	1,556,496.45	-1,396,842.45



Junta Central Electoral
DIRECCION FINANCIERA
UNIDAD DE PRESUPUESTO INSTITUCIONAL (UPI)
DETALLE POR OBJETO DEL GASTO DE LA EJECUCION PRESUPUESTARIA
EJECUCION DE GASTOS OPERACIONALES
Del 01/07/2018 Al 31/07/2018
RD\$

No. DE CTA.	DENOMINACIÓN	MONTO ASIGNADO	MONTO EJECUTADO	RESULTADO PRESUPUESTARIO
2412	AYUDAS Y DONACIONES A PERSONAS	118,155.00	1,551,096.45	-1,432,941.45
241201	AYUDAS Y DONACIONES PROGRAMADAS A HOGARES Y PERSONAS	6,048.00	35,362.44	-29,314.44
241202	AYUDAS Y DONACIONES OCASIONALES A HOGARES Y PERSONAS	112,107.00	1,515,734.01	-1,403,627.01
2414	BECAS Y VIAJES DE ESTUDIOS	41,499.00	5,400.00	36,099.00
241401	BECAS NACIONALES	41,499.00	5,400.00	36,099.00
247	TRANSFERENCIAS CORRIENTES AL SECTOR EXTERNO	5,186.00	248,000.00	-242,814.00
2472	TRANSFERENCIAS CORRIENTES A ORGANISMOS INTERNACIONALES	5,186.00	248,000.00	-242,814.00
247201	TRANSFERENCIAS CORRIENTES A ORGANISMOS INTERNACIONALES	5,186.00	248,000.00	-242,814.00
26	BIENES MUEBLES, INMUEBLES E INTANGIBLES	395,356.00	4,853,348.27	-4,457,992.27
261	MOBILIARIO Y EQUIPO	292,989.00	2,930,562.96	-2,637,573.96
2611	MUEBLES DE OFICINA Y ESTANTERIA	125,837.00	826,698.23	-700,861.23
261101	MUEBLES DE OFICINA Y ESTANTERIA	125,837.00	826,698.23	-700,861.23
2612	MUEBLES DE ALOJAMIENTO, EXCEPTO DE OFICINA Y ESTANTERIA	2,457.00	169,112.88	-166,655.88
261201	MUEBLES DE ALOJAMIENTO, EXCEPTO DE OFICINA Y ESTANTERIA	2,457.00	169,112.88	-166,655.88
2613	EQUIPO COMPUTACIONAL	86,774.00	469,201.94	-382,427.94
261301	EQUIPO COMPUTACIONAL	86,774.00	469,201.94	-382,427.94
2614	ELECTRODOMESTICOS	52,109.00	1,291,775.46	-1,239,666.46
261401	ELECTRODOMESTICOS	52,109.00	1,291,775.46	-1,239,666.46
2617	** - ELECTRODOMÉSTICOS	0.00	13,815.00	-13,815.00
261701	** - ELECTRODOMESTICOS	0.00	13,815.00	-13,815.00
2619	OTROS MOBILIARIOS Y EQUIPOS NO IDENTIFICADOS PRECEDENTEMENTE	25,812.00	159,959.45	-134,147.45
261901	OTROS MOBILIARIOS Y EQUIPOS NO IDENTIFICADOS PRECEDENTEMENTE	25,812.00	159,959.45	-134,147.45



Junta Central Electoral
DIRECCION FINANCIERA
UNIDAD DE PRESUPUESTO INSTITUCIONAL (UPI)
DETALLE POR OBJETO DEL GASTO DE LA EJECUCION PRESUPUESTARIA
EJECUCION DE GASTOS OPERACIONALES
Del 01/07/2018 Al 31/07/2018
RD\$

No. DE CTA.	DENOMINACIÓN	MONTO ASIGNADO	MONTO EJECUTADO	RESULTADO PRESUPUESTARIO
262	MOBILIARIO Y EQUIPO EDUCACIONAL Y RECREATIVO	21,788.00	117,360.44	-95,572.44
2621	EQUIPOS Y APARATOS AUDIOVISUALES	8,967.00	19,734.32	-10,767.32
262101	EQUIPOS Y APARATOS AUDIOVISUALES	8,967.00	19,734.32	-10,767.32
2623	CAMARAS FOTOGRAFICAS Y DE VIDEO	12,821.00	97,626.12	-84,805.12
262301	CAMARAS FOTOGRAFICAS Y DE VIDEO	12,821.00	97,626.12	-84,805.12
264	VEHICULOS Y EQUIPO DE TRANSPORTE, TRACCION Y ELEVACION	489.00	0.00	489.00
2648	OTROS EQUIPOS DE TRANSPORTE	489.00	0.00	489.00
264801	OTROS EQUIPOS DE TRANSPORTE	489.00	0.00	489.00
265	MAQUINARIA, OTROS EQUIPOS Y HERRAMIENTAS	77,661.00	334,512.22	-256,851.22
2652	MAQUINARIA Y EQUIPO INDUSTRIAL	2,614.00	72,844.00	-70,230.00
265201	MAQUINARIA Y EQUIPO INDUSTRIAL	2,614.00	72,844.00	-70,230.00
2655	EQUIPO DE COMUNICACION, TELECOMUNICACIONES Y SEÑALAMIENTO	16,289.00	19,310.39	-3,021.39
265501	EQUIPO DE COMUNICACION, TELECOMUNICACIONES Y SEÑALAMIENTO	16,289.00	19,310.39	-3,021.39
2656	EQUIPO DE GENERACION ELECTRICA, APARATOS Y ACCESORIOS ELECTRICOS	57,410.00	242,357.83	-184,947.83
265601	EQUIPO DE GENERACION ELECTRICA, APARATOS Y ACCESORIOS ELECTRICOS	57,410.00	242,357.83	-184,947.83
2657	HERRAMIENTAS Y MAQUINAS-HERRAMIENTAS	1,348.00	0.00	1,348.00
265701	HERRAMIENTAS	1,348.00	0.00	1,348.00
266	EQUIPO DE DEFENSA Y SEGURIDAD	1,478.00	23,895.00	-22,417.00
2662	EQUIPOS DE SEGURIDAD	1,478.00	23,895.00	-22,417.00
266201	EQUIPOS DE SEGURIDAD	1,478.00	23,895.00	-22,417.00
268	BIENES INTANGIBLES	951.00	1,447,017.65	-1,446,066.65
2683	PROGRAMAS DE INFORMATICA Y BASE DE DATOS	1.00	2,752.33	-2,751.33



Junta Central Electoral
DIRECCION FINANCIERA
UNIDAD DE PRESUPUESTO INSTITUCIONAL (UPI)
DETALLE POR OBJETO DEL GASTO DE LA EJECUCION PRESUPUESTARIA
EJECUCION DE GASTOS OPERACIONALES
Del 01/07/2018 Al 31/07/2018
RD\$

No. DE CTA.	DENOMINACIÓN	MONTO ASIGNADO	MONTO EJECUTADO	RESULTADO PRESUPUESTARIO
268301	PROGRAMAS DE INFORMATICA	1.00	2,752.33	-2,751.33
2688	LICENCIAS INFORMÁTICAS E INTELECTUALES, INDUSTRIALES Y COMERCIALES	950.00	1,444,265.32	-1,443,315.32
268801	LICENCIAS INFORMÁTICAS	950.00	1,444,265.32	-1,443,315.32
27	OBRAS	74,548.00	0.00	74,548.00
271	OBRAS EN EDIFICACIONES	74,548.00	0.00	74,548.00
2712	OBRAS PARA EDIFICACION NO RESIDENCIAL	74,548.00	0.00	74,548.00
271201	OBRAS PARA EDIFICACION NO RESIDENCIAL	74,548.00	0.00	74,548.00
29	GASTOS FINANCIEROS	28,195.00	2,927,128.66	-2,898,933.66
291	INTERESES DE LA DEUDA PUBLICA INTERNA	28,195.00	2,927,128.66	-2,898,933.66
2911	INTERESES DE LA DEUDA PUBLICA INTERNA DE CORTO PLAZO	28,195.00	2,541,666.67	-2,513,471.67
291101	INTERESES DE LA DEUDA PUBLICA INTERNA DE CORTO PLAZO	28,195.00	2,541,666.67	-2,513,471.67
2912	INTERESES DE LA DEUDA PUBLICA INTERNA DE LARGO PLAZO	0.00	385,461.99	-385,461.99
291201	INTERESES DE LA DEUDA PUBLICA INTERNA DE LARGO PLAZO	0.00	385,461.99	-385,461.99
41	INCREMENTO DE ACTIVOS FINANCIEROS	0.00	6,212,283.90	-6,212,283.90
412	DISMINUCION DE PASIVOS	0.00	6,212,283.90	-6,212,283.90
4123	AMORTIZACIÓN DE PRÉSTAMOS	0.00	6,212,283.90	-6,212,283.90
412303	AMORTIZACIÓN DE PRÉSTAMOS DE LARGO PLAZO NO CORRIENTES INTERNA	0.00	6,212,283.90	-6,212,283.90



Junta Central Electoral
Garantía de Identidad y Democracia

DIRECCION FINANCIERA

UNIDAD DE PRESUPUESTO INSTITUCIONAL (UPI)

**INFORME ANALÍTICO SOBRE LA EJECUCIÓN PRESUPUESTARIA -
EJECUCIÓN CONSOLIDADA DE GASTOS INSTITUCIONALES.**

Del 01/07/2018 al 31/07/2018

ANEXO 5



Junta Central Electoral
PRESUPUESTO
INFORME ANALÍTICO SOBRE LA EJECUCIÓN DEL PRESUPUESTO
EJECUCION CONSOLIDADA DE GASTOS INSTITUCIONALES
Del 01/07/2018 Al 31/07/2018
RD\$

OBJETO	DENOMINACIÓN	PRESUPUESTO ASIGNADO	PRESUPUESTO EJECUTADO	RESULTADO DEL PERÍODO	PORCENTAJE EJECUTADO
	TOTALES	285,602,583.00	362,281,219.86	-76,678,636.86	126.84
21	SERVICIOS PERSONALES	238,034,040.00	233,403,094.16	4,630,945.84	98.05
22	SERVICIOS NO PERSONALES	11,384,839.00	87,359,241.08	-75,974,402.08	767.32
23	MATERIALES Y SUMINISTROS	35,520,765.00	25,721,627.34	9,799,137.66	72.41
24	TRANSFERENCIAS CORRIENTES	164,840.00	1,804,496.45	-1,639,656.45	1,094.69
26	BIENES MUEBLES, INMUEBLES E INTANGIBLES	395,356.00	4,853,348.27	-4,457,992.27	1,227.58
27	OBRAS	74,548.00	0.00	74,548.00	0.00
29	GASTOS FINANCIEROS	28,195.00	2,927,128.66	-2,898,933.66	10,381.72
41	INCREMENTO DE ACTIVOS FINANCIEROS	0.00	6,212,283.90	-6,212,283.90	0.00



Junta Central Electoral
Garantía de Identidad y Democracia

DIRECCION FINANCIERA

UNIDAD DE PRESUPUESTO INSTITUCIONAL (UPI)

**EJECUCIÓN PRESUPUESTARIA: CLASIFICACIÓN
INSTITUCIONAL POR OBJETO DE GASTOS
INSTITUCIONALES.**

Del 01/07/2018 al 31/07/2018

ANEXO 6



Junta Central Electoral

PRESUPUESTO

CLASIFICACION INSTITUCIONAL POR OBJETO DEL GASTO EJECUCION CONSOLIDADA DE GASTOS INSTITUCIONALES

Del 01/07/2018 Al 31/07/2018

RD\$

OBJETO	DETALLE	PRESUPUESTO RECIBIDO	PRESUPUESTO EJECUTADO
21	SERVICIOS PERSONALES	238,034,040.00	233,403,094.16
211	REMUNERACIONES	205,609,956.00	194,122,859.65
2111	REMUNERACIONES AL PERSONAL FIJO	187,445,552.00	188,795,641.26
211101	SUELDOS FIJOS	187,445,552.00	188,795,641.26
2112	REMUNERACIONES AL PERSONAL CON CARACTER TRANSITORIO	1,581,311.00	5,216,742.84
211201	SUELDOS AL PERSONAL CONTRATADO Y/O IGUALADO	1,630.00	0.00
211202	SUELDOS DE PERSONAL NOMINAL	1,517,419.00	3,253,042.70
211203	SUPLENCIAS	62,262.00	1,963,700.14
2114	SUELDO ANUAL NO. 13	16,400,505.00	54,632.66
211401	SUELDO ANUAL NO. 13 (REGALIA PASCUAL)	16,400,505.00	54,632.66
2115	PRESTACIONES ECONOMICAS	182,588.00	55,842.89
211501	PRESTACIONES ECONOMICAS	1,222.00	0.00
211503	PRESTACION LABORAL POR DESVINCULACION	169,448.00	55,842.89
211504	PROPORCION DE VACACIONES NO DISFRUTADAS	11,918.00	0.00
212	SOBRESUELDOS	5,600,966.00	18,116,502.76
2121	PRIMAS POR ANTIGUEDAD	1,981,704.00	12,822,646.81
212101	PRIMAS POR ANTIGUEDAD	1,981,704.00	12,822,646.81
2122	COMPENSACION	3,619,262.00	5,293,855.95
212202	COMPENSACION POR HORAS EXTRAORDINARIAS	2,466.00	313,500.00
212205	COMPENSACION SERVICIOS DE SEGURIDAD	3,616,796.00	3,856,855.95
212208	COMPENSACIONES ESPECIALES	0.00	1,123,500.00
213	DIETAS Y GASTOS DE REPRESENTACION	4,234,606.00	4,314,529.70
2131	DIETAS	9,966.00	141,000.00
213101	DIETAS EN EL PAIS	9,966.00	141,000.00
2132	GASTOS DE REPRESENTACION	4,224,640.00	4,173,529.70
213201	GASTOS DE REPRESENTACION EN EL PAIS	4,224,640.00	4,173,529.70
214	GRATIFICACIONES Y BONIFICACIONES	11,151,712.00	10,464,133.92



Junta Central Electoral

PRESUPUESTO

CLASIFICACION INSTITUCIONAL POR OBJETO DEL GASTO EJECUCION CONSOLIDADA DE GASTOS INSTITUCIONALES

Del 01/07/2018 Al 31/07/2018

RD\$

OBJETO	DETALLE	PRESUPUESTO RECIBIDO	PRESUPUESTO EJECUTADO
2142	OTRAS GRATIFICACIONES Y BONIFICACIONES	11,151,712.00	10,464,133.92
214201	BONO ESCOLAR	0.00	10,464,133.92
214204	OTRAS GRATIFICACIONES	11,151,712.00	0.00
215	CONTRIBUCIONES A LA SEGURIDAD SOCIAL Y RIESGO LABORAL	11,436,800.00	6,385,068.13
2151	CONTRIBUCIONES AL SEGURO DE SALUD	1,871,185.00	0.00
215101	CONTRIBUCIONES AL SEGURO DE SALUD	1,871,185.00	0.00
2152	CONTRIBUCIONES AL SEGURO DE PENSIONES	4,594,203.00	4,573,003.82
215201	CONTRIBUCION AL SEGURO DE PENSIONES	4,594,203.00	4,573,003.82
2153	CONTRIBUCIONES AL SEGURO DE RIESGO LABORAL	4,971,412.00	1,812,064.31
215301	CONTRIBUCIONES AL SEGURO DE RIESGO LABORAL	4,971,412.00	1,812,064.31
22	SERVICIOS NO PERSONALES	11,384,839.00	87,359,241.08
221	SERVICIOS BASICOS	3,313,228.00	23,400,194.55
2212	SERVICIOS TELEFONICO DE LARGA DISTANCIA	0.00	357.50
221201	SERVICIOS TELEFONICOS DE LARGA DISTANCIA	0.00	357.50
2213	TELEFONO LOCAL	1,638,617.00	11,492,087.58
221301	TELEFONO LOCAL	1,638,617.00	11,492,087.58
2214	TELEFAX Y CORREOS	192,598.00	300,050.00
221401	TELEFAX Y CORREOS	192,598.00	300,050.00
2215	SERVICIO DE INTERNET Y TELEVISION POR CABLE	153,226.00	458,400.87
221501	SERVICIOS DE INTERNET Y TELEVISION POR CABLE	153,226.00	458,400.87
2216	ELECTRICIDAD	1,278,220.00	10,637,985.37
221601	ENERGIA ELECTRICA	1,278,220.00	10,637,985.37
2217	AGUA	32,877.00	312,745.23
221701	AGUA POTABLE	32,877.00	312,745.23
2218	RECOLECCION DE RESIDUOS SOLIDOS	17,690.00	198,568.00
221801	RECOLECCION DE RESIDUOS SOLIDOS (BASURA)	17,690.00	198,568.00
222	PUBLICIDAD IMPRESION Y ENCUADERNACION	136,830.00	288,556.33



Junta Central Electoral

PRESUPUESTO

CLASIFICACION INSTITUCIONAL POR OBJETO DEL GASTO EJECUCION CONSOLIDADA DE GASTOS INSTITUCIONALES

Del 01/07/2018 Al 31/07/2018

RD\$

OBJETO	DETALLE	PRESUPUESTO RECIBIDO	PRESUPUESTO EJECUTADO
2221	PUBLICIDAD Y PROPAGANDA	131,501.00	284,987.84
222101	PUBLICIDAD Y PROPAGANDA	131,501.00	284,987.84
2222	IMPRESION Y ENCUADERNACION	5,329.00	3,568.49
222201	IMPRESION Y ENCUADERNACION	5,329.00	3,568.49
223	VIATICOS	584,083.00	6,747,613.25
2231	VIATICOS DENTRO DEL PAIS	459,801.00	6,149,040.00
223101	VIATICOS DENTRO DEL PAIS	459,801.00	6,149,040.00
2232	VIATICOS FUERA DEL PAIS	124,282.00	598,573.25
223201	VIATICOS FUERA DEL PAIS	124,282.00	598,573.25
224	TRANSPORTE Y ALMACENAJE	92,591.00	303,335.93
2241	PASAJES	76,647.00	162,939.93
224101	PASAJES PARA TRANSPORTE TERRESTRE	76,647.00	133,739.93
224102	PASAJES PARA TRANSPORTE AEREOS	0.00	29,200.00
2242	FLETES	9,525.00	30,625.00
224201	FLETES	9,525.00	30,625.00
2244	PEAJE	6,419.00	109,771.00
224401	PEAJE	6,419.00	109,771.00
225	ALQUILERES Y RENTAS	1,251,280.00	9,616,958.22
2251	ALQUILERES Y RENTAS DE EDIFICIOS Y LOCALES	1,063,803.00	8,925,629.35
225101	ALQUILERES Y RENTAS DE EDIFICIOS Y LOCALES	1,063,803.00	8,925,629.35
2252	ALQUILERES DE EQUIPOS DE PRODUCCION	3,297.00	0.00
225201	ALQUILERES DE EQUIPOS DE PRODUCCION	3,297.00	0.00
2253	ALQUILERES DE MAQUINARIAS Y EQUIPOS	43,066.00	0.00
225303	ALQUILER DE EQUIPO DE COMUNICACION	14,088.00	0.00
225304	ALQUILER DE EQUIPO DE OFICINA Y MUEBLES	28,978.00	0.00
2254	ALQUILERES DE EQUIPOS DE TRANSPORTE, TRACCION Y ELEVACION	135,871.00	308,418.88
225401	ALQUILERES DE EQUIPOS DE TRANSPORTE, TRACCION Y ELEVACION	135,871.00	308,418.88



Junta Central Electoral

PRESUPUESTO

CLASIFICACION INSTITUCIONAL POR OBJETO DEL GASTO EJECUCION CONSOLIDADA DE GASTOS INSTITUCIONALES

Del 01/07/2018 Al 31/07/2018

RD\$

OBJETO	DETALLE	PRESUPUESTO RECIBIDO	PRESUPUESTO EJECUTADO
2258	OTROS ALQUILERES	5,243.00	382,910.00
225801	OTROS ALQUILERES	5,243.00	382,910.00
226	SEGUROS	4,605,593.00	35,423,332.59
2261	SEGURO DE BIENES INMUEBLES E INFRAESTRUCTURA	79,283.00	0.00
226101	SEGURO DE BIENES INMUEBLES E INFRAESTRUCTURA	79,283.00	0.00
2262	SEGURO DE BIENES MUEBLES	127,267.00	0.00
226201	SEGURO DE BIENES MUEBLES	127,267.00	0.00
2263	SEGUROS DE PERSONAS	4,398,252.00	35,393,680.59
226301	SEGURO MEDICO	4,398,252.00	30,542,718.24
226302	SEGURO DE VIDA	0.00	4,850,962.35
2269	OTROS SEGUROS	791.00	29,652.00
226901	OTROS SEGUROS	791.00	29,652.00
227	SERVICIOS DE CONSERVACION, REPARACIONES MENORES E INSTAL	503,461.00	3,166,062.32
2271	OBRAS MENORES	86,510.00	332,893.71
227101	OBRAS MENORES EN EDIFICACIONES	4,430.00	140,918.00
227102	SERVICIOS ESPECIALES DE MANTENIMIENTO Y REPARACION	31,468.00	54,780.26
227103	LIMPIEZA, DESMALEZAMIENTO DE TIERRAS Y TERRENOS	434.00	0.00
227104	MANTENIMIENTO Y REPARACION DE OBRAS CIVILES EN INSTALACION	50,178.00	137,195.45
2272	REPARACIONES DE MAQUINARIAS Y EQUIPOS	416,951.00	2,833,168.61
227201	MANTENIMIENTO Y REPARACION DE EQUIPO EDUCACIONAL	84,194.00	0.00
227204	MANTENIMIENTO Y REPARACION DE EQUIPO DE OFICINA Y MUEBLES	48,259.00	137,752.44
227206	MANTENIMIENTO Y REPARACION DE EQUIPOS DE TRANSPORTE, TRA	284,498.00	2,695,416.17
228	OTROS SERVICIOS NO PERSONALES	897,773.00	8,413,187.88
2281	GASTOS JUDICIALES	54,415.00	273,406.00
228101	GASTOS POR PROCESOS JUDICIALES	54,415.00	273,406.00
2282	COMISIONES Y GASTOS BANCARIOS	32,828.00	370,605.90
228201	COMISIONES Y GASTOS BANCARIOS	32,828.00	370,605.90



Junta Central Electoral

PRESUPUESTO

CLASIFICACION INSTITUCIONAL POR OBJETO DEL GASTO EJECUCION CONSOLIDADA DE GASTOS INSTITUCIONALES

Del 01/07/2018 Al 31/07/2018

RD\$

OBJETO	DETALLE	PRESUPUESTO RECIBIDO	PRESUPUESTO EJECUTADO
2284	SERVICIOS FUNERARIOS Y GASTOS CONEXOS	0.00	20,000.00
228401	SERVICIOS FUNERARIOS Y GASTOS CONEXOS	0.00	20,000.00
2285	FUMIGACION, LAVANDERIA, LIMPIEZA E HIGIENE	125,244.00	213,576.08
228501	FUMIGACION	84,202.00	0.00
228502	LAVANDERIA	1,492.00	5,369.00
228503	LIMPIEZA E HIGIENE	39,550.00	208,207.08
2286	ORGANIZACION DE EVENTOS Y FESTIVIDADES	60,089.00	912,529.94
228601	EVENTOS GENERALES	49,653.00	754,606.00
228603	ACTUACIONES DEPORTIVAS	1,257.00	44,400.00
228604	ACTUACIONES ARTISTICAS	9,179.00	113,523.94
2287	SERVICIOS TECNICOS Y PROFESIONALES	573,481.00	1,865,562.42
228702	SERVICIOS JURIDICOS	1,245.00	23,600.00
228704	SERVICIOS DE CAPACITACION	7,542.00	49,520.00
228705	SERVICIOS DE INFORMATICA Y SISTEMAS COMPUTARIZADOS	56,849.00	421,343.75
228706	OTROS SERVICIOS TECNICOS PROFESIONALES	507,845.00	1,371,098.67
2288	IMPUESTOS, DERECHOS Y TASAS	33,699.00	303,585.86
228801	IMPUESTOS	33,699.00	303,585.86
2289	OTROS GASTOS OPERATIVOS	18,017.00	4,453,921.67
228905	OTROS GASTOS OPERATIVOS NO IDENTIFICADOS PRECEDENTEMEN	18,017.00	4,453,921.67
23	MATERIALES Y SUMINISTROS	35,520,765.00	25,721,627.34
231	ALIMENTOS Y BEBIDAS PARA PERSONAS	919,310.00	12,800,383.18
2311	ALIMENTOS Y BEBIDAS PARA PERSONAS	895,111.00	12,660,006.96
231101	ALIMENTOS Y BEBIDAS PARA PERSONAS	895,111.00	12,660,006.96
2312	ALIMENTOS PARA ANIMALES	7.00	0.00
231201	ALIMENTOS PARA ANIMALES	7.00	0.00
2313	PRODUCTOS AGROFORESTALES Y PECUARIOS	9,322.00	56,789.97
231303	PRODUCTOS FORESTALES	9,322.00	56,789.97



Junta Central Electoral

PRESUPUESTO

CLASIFICACION INSTITUCIONAL POR OBJETO DEL GASTO EJECUCION CONSOLIDADA DE GASTOS INSTITUCIONALES

Del 01/07/2018 Al 31/07/2018

RD\$

OBJETO	DETALLE	PRESUPUESTO RECIBIDO	PRESUPUESTO EJECUTADO
2314	MADERA, CORCHO Y SUS MANUFACTURAS	14,870.00	83,586.25
231401	MADERA, CORCHO Y SUS MANUFACTURAS	14,870.00	83,586.25
232	TEXTILES Y VESTUARIOS	16,769,724.00	677,281.00
2321	HILADOS Y TELAS	254.00	50.00
232101	HILADOS Y TELAS	254.00	50.00
2322	ACABADOS TEXTILES	15,441.00	19,268.90
232201	ACABADOS TEXTILES	15,441.00	19,268.90
2323	PRENDAS DE VESTIR	16,748,353.00	589,062.10
232301	PRENDAS DE VESTIR	16,748,353.00	589,062.10
2324	CALZADOS	5,676.00	68,900.00
232401	CALZADOS	5,676.00	68,900.00
233	PRODUCTOS DE PAPEL, CARTON E IMPRESOS	543,398.00	1,290,748.93
2331	PAPEL DE ESCRITORIO	115,225.00	17,385.40
233101	PAPEL DE ESCRITORIO	115,225.00	17,385.40
2332	PRODUCTOS DE PAPEL Y CARTON	112,101.00	1,261,216.51
233201	PRODUCTOS DE PAPEL Y CARTON	112,101.00	1,261,216.51
2333	PRODUCTOS DE ARTES GRAFICAS	308,189.00	12,147.02
233301	PRODUCTOS DE ARTES GRAFICAS	308,189.00	12,147.02
2334	LIBROS, REVISTAS Y PERIODICOS	1,557.00	0.00
233401	LIBROS, REVISTAS Y PERIODICOS	1,557.00	0.00
2336	ESPECIES TIMBRADOS Y VALORADAS	6,326.00	0.00
233601	ESPECIES TIMBRADOS Y VALORADAS	6,326.00	0.00
234	PRODUCTOS FARMACEUTICOS	2,867.00	8,768.19
2341	PRODUCTOS MEDICINALES PARA USO HUMANO	2,867.00	8,768.19
234101	PRODUCTOS MEDICINALES PARA USO HUMANO	2,867.00	8,768.19
235	PRODUCTOS DE CUERO, CAUCHO Y PLASTICO	417,697.00	794,709.02
2351	CUEROS Y PIELS	33.00	0.00



Junta Central Electoral

PRESUPUESTO

CLASIFICACION INSTITUCIONAL POR OBJETO DEL GASTO EJECUCION CONSOLIDADA DE GASTOS INSTITUCIONALES

Del 01/07/2018 Al 31/07/2018

RD\$

OBJETO	DETALLE	PRESUPUESTO RECIBIDO	PRESUPUESTO EJECUTADO
235101	CUEROS Y PIELES	33.00	0.00
2353	LLANTAS Y NEUMATICOS	4,731.00	433,368.17
235301	LLANTAS Y NEUMATICOS	4,731.00	433,368.17
2354	ARTICULOS DE CAUCHO	970.00	20,121.43
235401	ARTICULOS DE CAUCHO	970.00	20,121.43
2355	ARTICULOS DE PLASTICO	411,963.00	341,219.42
235501	ARTICULOS DE PLASTICO	411,963.00	341,219.42
236	PRODUCTOS DE MINERALES, METALICOS Y NO METALICOS	71,943.00	1,557,217.13
2361	PRODUCTOS DE CEMENTO, CAL, ASBESTO, YESO Y ARCILLA	4,464.00	83,415.86
236101	PRODUCTOS DE CEMENTO	115.00	80,137.86
236104	PRODUCTOS DE YESO	4,349.00	2,328.00
236105	PRODUCTOS DE ARCILLA Y DERIVADOS	0.00	950.00
2362	PRODUCTOS DE VIDRIO, LOZA Y PORCELANA	17,417.00	42,224.51
236201	PRODUCTOS DE VIDRIO	7,925.00	24,970.00
236203	PRODUCTOS DE PORCELANA	9,492.00	17,254.51
2363	PRODUCTOS METALICOS Y SUS DERIVADOS	50,052.00	1,426,059.26
236301	PRODUCTOS FERROSOS	20.00	12,384.72
236302	PRODUCTOS NO FERROSOS	43.00	2,036.00
236303	ESTRUCTURAS METALICAS ACABADAS	40,610.00	558,987.87
236304	HERRAMIENTAS MENORES	3,919.00	36,708.87
236306	ACCESORIOS DE METAL	5,460.00	815,941.80
2364	MINERALES	0.00	5,517.50
236404	PIEDRA, ARCILLA Y ARENA	0.00	5,517.50
2369	OTROS PRODUCTOS MINERALES NO METALICOS	10.00	0.00
236901	OTROS PRODUCTOS MINERALES NO METALICOS	10.00	0.00
237	COMBUSTIBLES, LUBRICANTES, PRODUCTOS QUIMICOS Y CONEXOS	1,937,450.00	7,015,907.62
2371	COMBUSTIBLES Y LUBRICANTES	730,903.00	6,390,865.28



Junta Central Electoral

PRESUPUESTO

CLASIFICACION INSTITUCIONAL POR OBJETO DEL GASTO EJECUCION CONSOLIDADA DE GASTOS INSTITUCIONALES

Del 01/07/2018 Al 31/07/2018

RD\$

OBJETO	DETALLE	PRESUPUESTO RECIBIDO	PRESUPUESTO EJECUTADO
237101	GASOLINA	77,881.00	820,994.87
237102	GASOIL	639,800.00	5,529,431.69
237104	GAS GLP	0.00	1,323.30
237105	ACEITES Y GRASAS	13,222.00	39,115.42
2372	PRODUCTOS QUIMICOS Y CONEXOS	1,206,547.00	625,042.34
237203	PRODUCTOS QUIMICOS DE USO PERSONAL (DESINFECTANTES Y LIM	3,670.00	31,486.85
237205	INSECTICIDAS, FUMIGANTES Y OTROS	72.00	20,375.15
237206	PINTURAS, BARNICES, LACAS, DILUYENTES Y ABSORBENTES PARA P	1,188,012.00	316,073.19
237299	OTROS PRODUCTOS QUIMICOS Y CONEXOS	14,793.00	257,107.15
239	PRODUCTOS Y UTILES VARIOS	14,858,376.00	1,576,612.27
2391	MATERIAL PARA LIMPIEZA	11,918.00	9,612.68
239101	MATERIAL PARA LIMPIEZA	11,918.00	9,612.68
2392	UTILES DE ESCRITORIO, OFICINA, INFORMATICA Y DE ENSEÑANZA	97,636.00	1,166,877.16
239201	UTILES DE ESCRITORIO, OFICINA E INFORMATICA	97,636.00	1,166,877.16
2393	UTILES MENORES MEDICO QUIRURGICOS	33.00	29.00
239301	UTILES MENORES MEDICO QUIRURGICOS	33.00	29.00
2394	UTILES DESTINADOS A ACTIVIDADES DEPORTIVAS Y RECREATIVAS	0.00	961.30
239401	UTILES DESTINADOS A ACTIVIDADES DEPORTIVAS Y RECREATIVAS	0.00	961.30
2395	UTILES DE COCINA Y COMEDOR	10,997.00	70,755.29
239501	UTILES DE COCINA Y COMEDOR	10,997.00	70,755.29
2396	PRODUCTOS ELECTRICOS Y AFINES	39,420.00	293,080.97
239601	PRODUCTOS ELECTRICOS Y AFINES	39,420.00	293,080.97
2397	PRODUCTOS Y UTILES VETERINARIOS	226.00	0.00
239701	PRODUCTOS Y UTILES VETERINARIOS	226.00	0.00
2398	OTROS REPUESTOS Y ACCESORIOS MENORES	140.00	1,611.98
239801	OTROS REPUESTOS Y ACCESORIOS MENORES	140.00	1,611.98
2399	PRODUCTOS Y UTILES VARIOS N.I.P.	14,698,006.00	33,683.89



Junta Central Electoral

PRESUPUESTO

CLASIFICACION INSTITUCIONAL POR OBJETO DEL GASTO EJECUCION CONSOLIDADA DE GASTOS INSTITUCIONALES

Del 01/07/2018 Al 31/07/2018

RD\$

OBJETO	DETALLE	PRESUPUESTO RECIBIDO	PRESUPUESTO EJECUTADO
239901	PRODUCTOS Y UTILES VARIOS N.I.P.	14,698,006.00	33,683.89
24	TRANSFERENCIAS CORRIENTES	164,840.00	1,804,496.45
241	TRANSFERENCIAS CORRIENTES AL SECTOR PRIVADO	159,654.00	1,556,496.45
2412	AYUDAS Y DONACIONES A PERSONAS	118,155.00	1,551,096.45
241201	AYUDAS Y DONACIONES PROGRAMADAS A HOGARES Y PERSONAS	6,048.00	35,362.44
241202	AYUDAS Y DONACIONES OCASIONALES A HOGARES Y PERSONAS	112,107.00	1,515,734.01
2414	BECAS Y VIAJES DE ESTUDIOS	41,499.00	5,400.00
241401	BECAS NACIONALES	41,499.00	5,400.00
247	TRANSFERENCIAS CORRIENTES AL SECTOR EXTERNO	5,186.00	248,000.00
2472	TRANSFERENCIAS CORRIENTES A ORGANISMOS INTERNACIONALES	5,186.00	248,000.00
247201	TRANSFERENCIAS CORRIENTES A ORGANISMOS INTERNACIONALES	5,186.00	248,000.00
26	BIENES MUEBLES, INMUEBLES E INTANGIBLES	395,356.00	4,853,348.27
261	MOBILIARIO Y EQUIPO	292,989.00	2,930,562.96
2611	MUEBLES DE OFICINA Y ESTANTERIA	125,837.00	826,698.23
261101	MUEBLES DE OFICINA Y ESTANTERIA	125,837.00	826,698.23
2612	MUEBLES DE ALOJAMIENTO, EXCEPTO DE OFICINA Y ESTANTERIA	2,457.00	169,112.88
261201	MUEBLES DE ALOJAMIENTO, EXCEPTO DE OFICINA Y ESTANTERIA	2,457.00	169,112.88
2613	EQUIPO COMPUTACIONAL	86,774.00	469,201.94
261301	EQUIPO COMPUTACIONAL	86,774.00	469,201.94
2614	ELECTRODOMESTICOS	52,109.00	1,291,775.46
261401	ELECTRODOMESTICOS	52,109.00	1,291,775.46
2617	** - ELECTRODOMÉSTICOS	0.00	13,815.00
261701	** - ELECTRODOMESTICOS	0.00	13,815.00
2619	OTROS MOBILIARIOS Y EQUIPOS NO IDENTIFICADOS PRECEDENTEMENTE	25,812.00	159,959.45
261901	OTROS MOBILIARIOS Y EQUIPOS NO IDENTIFICADOS PRECEDENTEMENTE	25,812.00	159,959.45
262	MOBILIARIO Y EQUIPO EDUCACIONAL Y RECREATIVO	21,788.00	117,360.44
2621	EQUIPOS Y APARATOS AUDIOVISUALES	8,967.00	19,734.32



Junta Central Electoral

PRESUPUESTO

CLASIFICACION INSTITUCIONAL POR OBJETO DEL GASTO EJECUCION CONSOLIDADA DE GASTOS INSTITUCIONALES

Del 01/07/2018 Al 31/07/2018

RD\$

OBJETO	DETALLE	PRESUPUESTO RECIBIDO	PRESUPUESTO EJECUTADO
262101	EQUIPOS Y APARATOS AUDIOVISUALES	8,967.00	19,734.32
2623	CAMARAS FOTOGRAFICAS Y DE VIDEO	12,821.00	97,626.12
262301	CAMARAS FOTOGRAFICAS Y DE VIDEO	12,821.00	97,626.12
264	VEHICULOS Y EQUIPO DE TRANSPORTE, TRACCION Y ELEVACION	489.00	0.00
2648	OTROS EQUIPOS DE TRANSPORTE	489.00	0.00
264801	OTROS EQUIPOS DE TRANSPORTE	489.00	0.00
265	MAQUINARIA, OTROS EQUIPOS Y HERRAMIENTAS	77,661.00	334,512.22
2652	MAQUINARIA Y EQUIPO INDUSTRIAL	2,614.00	72,844.00
265201	MAQUINARIA Y EQUIPO INDUSTRIAL	2,614.00	72,844.00
2655	EQUIPO DE COMUNICACION, TELECOMUNICACIONES Y SEÑALAMIENTO	16,289.00	19,310.39
265501	EQUIPO DE COMUNICACION, TELECOMUNICACIONES Y SEÑALAMIENTO	16,289.00	19,310.39
2656	EQUIPO DE GENERACION ELECTRICA, APARATOS Y ACCESORIOS ELI	57,410.00	242,357.83
265601	EQUIPO DE GENERACION ELECTRICA, APARATOS Y ACCESORIOS ELI	57,410.00	242,357.83
2657	HERRAMIENTAS Y MAQUINAS-HERRAMIENTAS	1,348.00	0.00
265701	HERRAMIENTAS	1,348.00	0.00
266	EQUIPO DE DEFENSA Y SEGURIDAD	1,478.00	23,895.00
2662	EQUIPOS DE SEGURIDAD	1,478.00	23,895.00
266201	EQUIPOS DE SEGURIDAD	1,478.00	23,895.00
268	BIENES INTANGIBLES	951.00	1,447,017.65
2683	PROGRAMAS DE INFORMATICA Y BASE DE DATOS	1.00	2,752.33
268301	PROGRAMAS DE INFORMATICA	1.00	2,752.33
2688	LICENCIAS INFORMÁTICAS E INTELECTUALES, INDUSTRIALES Y COMI	950.00	1,444,265.32
268801	LICENCIAS INFORMÁTICAS	950.00	1,444,265.32
27	OBRAS	74,548.00	0.00
271	OBRAS EN EDIFICACIONES	74,548.00	0.00
2712	OBRAS PARA EDIFICACION NO RESIDENCIAL	74,548.00	0.00
271201	OBRAS PARA EDIFICACION NO RESIDENCIAL	74,548.00	0.00



Junta Central Electoral

PRESUPUESTO

CLASIFICACION INSTITUCIONAL POR OBJETO DEL GASTO EJECUCION CONSOLIDADA DE GASTOS INSTITUCIONALES

Del 01/07/2018 Al 31/07/2018

RD\$

OBJETO	DETALLE	PRESUPUESTO RECIBIDO	PRESUPUESTO EJECUTADO
29	GASTOS FINANCIEROS	28,195.00	2,927,128.66
291	INTERESES DE LA DEUDA PUBLICA INTERNA	28,195.00	2,927,128.66
2911	INTERESES DE LA DEUDA PUBLICA INTERNA DE CORTO PLAZO	28,195.00	2,541,666.67
291101	INTERESES DE LA DEUDA PUBLICA INTERNA DE CORTO PLAZO	28,195.00	2,541,666.67
2912	INTERESES DE LA DEUDA PUBLICA INTERNA DE LARGO PLAZO	0.00	385,461.99
291201	INTERESES DE LA DEUDA PUBLICA INTERNA DE LARGO PLAZO	0.00	385,461.99
41	INCREMENTO DE ACTIVOS FINANCIEROS	0.00	6,212,283.90
412	DISMINUCION DE PASIVOS	0.00	6,212,283.90
4123	AMORTIZACIÓN DE PRÉSTAMOS	0.00	6,212,283.90
412303	AMORTIZACIÓN DE PRÉSTAMOS DE LARGO PLAZO NO CORRIENTES I	0.00	6,212,283.90
TOTALES		285,602,583.00	362,281,219.86



Junta Central Electoral
Garantía de Identidad y Democracia

DIRECCION FINANCIERA

UNIDAD DE PRESUPUESTO INSTITUCIONAL (UPI)

**EJECUCIÓN PRESUPUESTARIA: CLASIFICACIÓN
INSTITUCIONAL POR OBJETO DE GASTOS
INSTITUCIONALES Y APLICACIONES FINANCIERAS.**

Del 01/07/2018 al 31/07/2018

ANEXO 7



Junta Central Electoral

PRESUPUESTO

CLASIFICACION INSTITUCIONAL POR OBJETO DEL GASTO Y APLICACIONES FINANCIERAS

EJECUCION CONSOLIDADA DE GASTOS INSTITUCIONALES

Del 01/07/2018 Al 31/07/2018

RD\$

OBJETO	DETALLE	PRESUPUESTO RECIBIDO	PRESUPUESTO EJECUTADO
GASTOS CORRIENTES		285,132,679.00	351,215,587.69
21	SERVICIOS PERSONALES	238,034,040.00	233,403,094.16
211	REMUNERACIONES	205,609,956.00	194,122,859.65
2111	REMUNERACIONES AL PERSONAL FIJO	187,445,552.00	188,795,641.26
211101	SUELDOS FIJOS	187,445,552.00	188,795,641.26
2112	REMUNERACIONES AL PERSONAL CON CARACTER TRANSITORIO	1,581,311.00	5,216,742.84
211201	SUELDOS AL PERSONAL CONTRATADO Y/O IGUALADO	1,630.00	0.00
211202	SUELDOS DE PERSONAL NOMINAL	1,517,419.00	3,253,042.70
211203	SUPLENCIAS	62,262.00	1,963,700.14
2114	SUELDO ANUAL NO. 13	16,400,505.00	54,632.66
211401	SUELDO ANUAL NO. 13 (REGALIA PASCUAL)	16,400,505.00	54,632.66
2115	PRESTACIONES ECONOMICAS	182,588.00	55,842.89
211501	PRESTACIONES ECONOMICAS	1,222.00	0.00
211503	PRESTACION LABORAL POR DESVINCULACION	169,448.00	55,842.89
211504	PROPORCION DE VACACIONES NO DISFRUTADAS	11,918.00	0.00
212	SOBRESUELDOS	5,600,966.00	18,116,502.76
2121	PRIMAS POR ANTIGUEDAD	1,981,704.00	12,822,646.81
212101	PRIMAS POR ANTIGUEDAD	1,981,704.00	12,822,646.81
2122	COMPENSACION	3,619,262.00	5,293,855.95
212202	COMPENSACION POR HORAS EXTRAORDINARIAS	2,466.00	313,500.00
212205	COMPENSACION SERVICIOS DE SEGURIDAD	3,616,796.00	3,856,855.95
212208	COMPENSACIONES ESPECIALES	0.00	1,123,500.00
213	DIETAS Y GASTOS DE REPRESENTACION	4,234,606.00	4,314,529.70
2131	DIETAS	9,966.00	141,000.00



Junta Central Electoral

PRESUPUESTO

CLASIFICACION INSTITUCIONAL POR OBJETO DEL GASTO Y APLICACIONES FINANCIERAS

EJECUCION CONSOLIDADA DE GASTOS INSTITUCIONALES

Del 01/07/2018 Al 31/07/2018

RD\$

OBJETO	DETALLE	PRESUPUESTO RECIBIDO	PRESUPUESTO EJECUTADO
213101	DIETAS EN EL PAIS	9,966.00	141,000.00
2132	GASTOS DE REPRESENTACION	4,224,640.00	4,173,529.70
213201	GASTOS DE REPRESENTACION EN EL PAIS	4,224,640.00	4,173,529.70
214	GRATIFICACIONES Y BONIFICACIONES	11,151,712.00	10,464,133.92
2142	OTRAS GRATIFICACIONES Y BONIFICACIONES	11,151,712.00	10,464,133.92
214201	BONO ESCOLAR	0.00	10,464,133.92
214204	OTRAS GRATIFICACIONES	11,151,712.00	0.00
215	CONTRIBUCIONES A LA SEGURIDAD SOCIAL Y RIESGO LABORAL	11,436,800.00	6,385,068.13
2151	CONTRIBUCIONES AL SEGURO DE SALUD	1,871,185.00	0.00
215101	CONTRIBUCIONES AL SEGURO DE SALUD	1,871,185.00	0.00
2152	CONTRIBUCIONES AL SEGURO DE PENSIONES	4,594,203.00	4,573,003.82
215201	CONTRIBUCION AL SEGURO DE PENSIONES	4,594,203.00	4,573,003.82
2153	CONTRIBUCIONES AL SEGURO DE RIESGO LABORAL	4,971,412.00	1,812,064.31
215301	CONTRIBUCIONES AL SEGURO DE RIESGO LABORAL	4,971,412.00	1,812,064.31
22	SERVICIOS NO PERSONALES	11,384,839.00	87,359,241.08
221	SERVICIOS BASICOS	3,313,228.00	23,400,194.55
2212	SERVICIOS TELEFONICO DE LARGA DISTANCIA	0.00	357.50
221201	SERVICIOS TELEFONICOS DE LARGA DISTANCIA	0.00	357.50
2213	TELEFONO LOCAL	1,638,617.00	11,492,087.58
221301	TELEFONO LOCAL	1,638,617.00	11,492,087.58
2214	TELEFAX Y CORREOS	192,598.00	300,050.00
221401	TELEFAX Y CORREOS	192,598.00	300,050.00
2215	SERVICIO DE INTERNET Y TELEVISION POR CABLE	153,226.00	458,400.87
221501	SERVICIOS DE INTERNET Y TELEVISION POR CABLE	153,226.00	458,400.87



Junta Central Electoral

PRESUPUESTO

CLASIFICACION INSTITUCIONAL POR OBJETO DEL GASTO Y APLICACIONES FINANCIERAS

EJECUCION CONSOLIDADA DE GASTOS INSTITUCIONALES

Del 01/07/2018 Al 31/07/2018

RD\$

OBJETO	DETALLE	PRESUPUESTO RECIBIDO	PRESUPUESTO EJECUTADO
2216	ELECTRICIDAD	1,278,220.00	10,637,985.37
221601	ENERGIA ELECTRICA	1,278,220.00	10,637,985.37
2217	AGUA	32,877.00	312,745.23
221701	AGUA POTABLE	32,877.00	312,745.23
2218	RECOLECCION DE RESIDUOS SOLIDOS	17,690.00	198,568.00
221801	RECOLECCION DE RESIDUOS SOLIDOS (BASURA)	17,690.00	198,568.00
222	PUBLICIDAD IMPRESION Y ENCUADERNACION	136,830.00	288,556.33
2221	PUBLICIDAD Y PROPAGANDA	131,501.00	284,987.84
222101	PUBLICIDAD Y PROPAGANDA	131,501.00	284,987.84
2222	IMPRESION Y ENCUADERNACION	5,329.00	3,568.49
222201	IMPRESION Y ENCUADERNACION	5,329.00	3,568.49
223	VIATICOS	584,083.00	6,747,613.25
2231	VIATICOS DENTRO DEL PAIS	459,801.00	6,149,040.00
223101	VIATICOS DENTRO DEL PAIS	459,801.00	6,149,040.00
2232	VIATICOS FUERA DEL PAIS	124,282.00	598,573.25
223201	VIATICOS FUERA DEL PAIS	124,282.00	598,573.25
224	TRANSPORTE Y ALMACENAJE	92,591.00	303,335.93
2241	PASAJES	76,647.00	162,939.93
224101	PASAJES PARA TRANSPORTE TERRESTRE	76,647.00	133,739.93
224102	PASAJES PARA TRANSPORTE AEREOS	0.00	29,200.00
2242	FLETES	9,525.00	30,625.00
224201	FLETES	9,525.00	30,625.00
2244	PEAJE	6,419.00	109,771.00
224401	PEAJE	6,419.00	109,771.00



Junta Central Electoral

PRESUPUESTO

CLASIFICACION INSTITUCIONAL POR OBJETO DEL GASTO Y APLICACIONES FINANCIERAS

EJECUCION CONSOLIDADA DE GASTOS INSTITUCIONALES

Del 01/07/2018 Al 31/07/2018

RD\$

OBJETO	DETALLE	PRESUPUESTO RECIBIDO	PRESUPUESTO EJECUTADO
225	ALQUILERES Y RENTAS	1,251,280.00	9,616,958.22
2251	ALQUILERES Y RENTAS DE EDIFICIOS Y LOCALES	1,063,803.00	8,925,629.35
225101	ALQUILERES Y RENTAS DE EDIFICIOS Y LOCALES	1,063,803.00	8,925,629.35
2252	ALQUILERES DE EQUIPOS DE PRODUCCION	3,297.00	0.00
225201	ALQUILERES DE EQUIPOS DE PRODUCCION	3,297.00	0.00
2253	ALQUILERES DE MAQUINARIAS Y EQUIPOS	43,066.00	0.00
225303	ALQUILER DE EQUIPO DE COMUNICACION	14,088.00	0.00
225304	ALQUILER DE EQUIPO DE OFICINA Y MUEBLES	28,978.00	0.00
2254	ALQUILERES DE EQUIPOS DE TRANSPORTE, TRACCION Y ELE	135,871.00	308,418.88
225401	ALQUILERES DE EQUIPOS DE TRANSPORTE, TRACCION Y ELE	135,871.00	308,418.88
2258	OTROS ALQUILERES	5,243.00	382,910.00
225801	OTROS ALQUILERES	5,243.00	382,910.00
226	SEGUROS	4,605,593.00	35,423,332.59
2261	SEGURO DE BIENES INMUEBLES E INFRAESTRUCTURA	79,283.00	0.00
226101	SEGURO DE BIENES INMUEBLES E INFRAESTRUCTURA	79,283.00	0.00
2262	SEGURO DE BIENES MUEBLES	127,267.00	0.00
226201	SEGURO DE BIENES MUEBLES	127,267.00	0.00
2263	SEGUROS DE PERSONAS	4,398,252.00	35,393,680.59
226301	SEGURO MEDICO	4,398,252.00	30,542,718.24
226302	SEGURO DE VIDA	0.00	4,850,962.35
2269	OTROS SEGUROS	791.00	29,652.00
226901	OTROS SEGUROS	791.00	29,652.00
227	SERVICIOS DE CONSERVACION, REPARACIONES MENORES E I	503,461.00	3,166,062.32
2271	OBRAS MENORES	86,510.00	332,893.71



Junta Central Electoral

PRESUPUESTO

CLASIFICACION INSTITUCIONAL POR OBJETO DEL GASTO Y APLICACIONES FINANCIERAS

EJECUCION CONSOLIDADA DE GASTOS INSTITUCIONALES

Del 01/07/2018 Al 31/07/2018

RD\$

OBJETO	DETALLE	PRESUPUESTO RECIBIDO	PRESUPUESTO EJECUTADO
227101	OBRAS MENORES EN EDIFICACIONES	4,430.00	140,918.00
227102	SERVICIOS ESPECIALES DE MANTENIMIENTO Y REPARACION	31,468.00	54,780.26
227103	LIMPIEZA, DESMALEZAMIENTO DE TIERRAS Y TERRENOS	434.00	0.00
227104	MANTENIMIENTO Y REPARACION DE OBRAS CIVILES EN INSTA	50,178.00	137,195.45
2272	REPARACIONES DE MAQUINARIAS Y EQUIPOS	416,951.00	2,833,168.61
227201	MANTENIMIENTO Y REPARACION DE EQUIPO EDUCACIONAL	84,194.00	0.00
227204	MANTENIMIENTO Y REPARACION DE EQUIPO DE OFICINA Y MU	48,259.00	137,752.44
227206	MANTENIMIENTO Y REPARACION DE EQUIPOS DE TRANSPORT	284,498.00	2,695,416.17
228	OTROS SERVICIOS NO PERSONALES	897,773.00	8,413,187.88
2281	GASTOS JUDICIALES	54,415.00	273,406.00
228101	GASTOS POR PROCESOS JUDICIALES	54,415.00	273,406.00
2282	COMISIONES Y GASTOS BANCARIOS	32,828.00	370,605.90
228201	COMISIONES Y GASTOS BANCARIOS	32,828.00	370,605.90
2284	SERVICIOS FUNERARIOS Y GASTOS CONEXOS	0.00	20,000.00
228401	SERVICIOS FUNERARIOS Y GASTOS CONEXOS	0.00	20,000.00
2285	FUMIGACION, LAVANDERIA, LIMPIEZA E HIGIENE	125,244.00	213,576.08
228501	FUMIGACION	84,202.00	0.00
228502	LAVANDERIA	1,492.00	5,369.00
228503	LIMPIEZA E HIGIENE	39,550.00	208,207.08
2286	ORGANIZACION DE EVENTOS Y FESTIVIDADES	60,089.00	912,529.94
228601	EVENTOS GENERALES	49,653.00	754,606.00
228603	ACTUACIONES DEPORTIVAS	1,257.00	44,400.00
228604	ACTUACIONES ARTISTICAS	9,179.00	113,523.94
2287	SERVICIOS TECNICOS Y PROFESIONALES	573,481.00	1,865,562.42



Junta Central Electoral

PRESUPUESTO

CLASIFICACION INSTITUCIONAL POR OBJETO DEL GASTO Y APLICACIONES FINANCIERAS

EJECUCION CONSOLIDADA DE GASTOS INSTITUCIONALES

Del 01/07/2018 Al 31/07/2018

RD\$

OBJETO	DETALLE	PRESUPUESTO RECIBIDO	PRESUPUESTO EJECUTADO
228702	SERVICIOS JURIDICOS	1,245.00	23,600.00
228704	SERVICIOS DE CAPACITACION	7,542.00	49,520.00
228705	SERVICIOS DE INFORMATICA Y SISTEMAS COMPUTARIZADOS	56,849.00	421,343.75
228706	OTROS SERVICIOS TECNICOS PROFESIONALES	507,845.00	1,371,098.67
2288	IMPUESTOS, DERECHOS Y TASAS	33,699.00	303,585.86
228801	IMPUESTOS	33,699.00	303,585.86
2289	OTROS GASTOS OPERATIVOS	18,017.00	4,453,921.67
228905	OTROS GASTOS OPERATIVOS NO IDENTIFICADOS PRECEDENT	18,017.00	4,453,921.67
23	MATERIALES Y SUMINISTROS	35,520,765.00	25,721,627.34
231	ALIMENTOS Y BEBIDAS PARA PERSONAS	919,310.00	12,800,383.18
2311	ALIMENTOS Y BEBIDAS PARA PERSONAS	895,111.00	12,660,006.96
231101	ALIMENTOS Y BEBIDAS PARA PERSONAS	895,111.00	12,660,006.96
2312	ALIMENTOS PARA ANIMALES	7.00	0.00
231201	ALIMENTOS PARA ANIMALES	7.00	0.00
2313	PRODUCTOS AGROFORESTALES Y PECUARIOS	9,322.00	56,789.97
231303	PRODUCTOS FORESTALES	9,322.00	56,789.97
2314	MADERA, CORCHO Y SUS MANUFACTURAS	14,870.00	83,586.25
231401	MADERA, CORCHO Y SUS MANUFACTURAS	14,870.00	83,586.25
232	TEXTILES Y VESTUARIOS	16,769,724.00	677,281.00
2321	HILADOS Y TELAS	254.00	50.00
232101	HILADOS Y TELAS	254.00	50.00
2322	ACABADOS TEXTILES	15,441.00	19,268.90
232201	ACABADOS TEXTILES	15,441.00	19,268.90
2323	PRENDAS DE VESTIR	16,748,353.00	589,062.10



Junta Central Electoral

PRESUPUESTO

CLASIFICACION INSTITUCIONAL POR OBJETO DEL GASTO Y APLICACIONES FINANCIERAS

EJECUCION CONSOLIDADA DE GASTOS INSTITUCIONALES

Del 01/07/2018 Al 31/07/2018

RD\$

OBJETO	DETALLE	PRESUPUESTO RECIBIDO	PRESUPUESTO EJECUTADO
232301	PRENDAS DE VESTIR	16,748,353.00	589,062.10
2324	CALZADOS	5,676.00	68,900.00
232401	CALZADOS	5,676.00	68,900.00
233	PRODUCTOS DE PAPEL, CARTON E IMPRESOS	543,398.00	1,290,748.93
2331	PAPEL DE ESCRITORIO	115,225.00	17,385.40
233101	PAPEL DE ESCRITORIO	115,225.00	17,385.40
2332	PRODUCTOS DE PAPEL Y CARTON	112,101.00	1,261,216.51
233201	PRODUCTOS DE PAPEL Y CARTON	112,101.00	1,261,216.51
2333	PRODUCTOS DE ARTES GRAFICAS	308,189.00	12,147.02
233301	PRODUCTOS DE ARTES GRAFICAS	308,189.00	12,147.02
2334	LIBROS, REVISTAS Y PERIODICOS	1,557.00	0.00
233401	LIBROS, REVISTAS Y PERIODICOS	1,557.00	0.00
2336	ESPECIES TIMBRADOS Y VALORADAS	6,326.00	0.00
233601	ESPECIES TIMBRADOS Y VALORADAS	6,326.00	0.00
234	PRODUCTOS FARMACEUTICOS	2,867.00	8,768.19
2341	PRODUCTOS MEDICINALES PARA USO HUMANO	2,867.00	8,768.19
234101	PRODUCTOS MEDICINALES PARA USO HUMANO	2,867.00	8,768.19
235	PRODUCTOS DE CUERO, CAUCHO Y PLASTICO	417,697.00	794,709.02
2351	CUEROS Y PIELES	33.00	0.00
235101	CUEROS Y PIELES	33.00	0.00
2353	LLANTAS Y NEUMATICOS	4,731.00	433,368.17
235301	LLANTAS Y NEUMATICOS	4,731.00	433,368.17
2354	ARTICULOS DE CAUCHO	970.00	20,121.43
235401	ARTICULOS DE CAUCHO	970.00	20,121.43



Junta Central Electoral

PRESUPUESTO

CLASIFICACION INSTITUCIONAL POR OBJETO DEL GASTO Y APLICACIONES FINANCIERAS EJECUCION CONSOLIDADA DE GASTOS INSTITUCIONALES

Del 01/07/2018 Al 31/07/2018

RD\$

OBJETO	DETALLE	PRESUPUESTO RECIBIDO	PRESUPUESTO EJECUTADO
2355	ARTICULOS DE PLASTICO	411,963.00	341,219.42
235501	ARTICULOS DE PLASTICO	411,963.00	341,219.42
236	PRODUCTOS DE MINERALES, METALICOS Y NO METALICOS	71,943.00	1,557,217.13
2361	PRODUCTOS DE CEMENTO, CAL, ASBESTO, YESO Y ARCILLA	4,464.00	83,415.86
236101	PRODUCTOS DE CEMENTO	115.00	80,137.86
236104	PRODUCTOS DE YESO	4,349.00	2,328.00
236105	PRODUCTOS DE ARCILLA Y DERIVADOS	0.00	950.00
2362	PRODUCTOS DE VIDRIO, LOZA Y PORCELANA	17,417.00	42,224.51
236201	PRODUCTOS DE VIDRIO	7,925.00	24,970.00
236203	PRODUCTOS DE PORCELANA	9,492.00	17,254.51
2363	PRODUCTOS METALICOS Y SUS DERIVADOS	50,052.00	1,426,059.26
236301	PRODUCTOS FERROSOS	20.00	12,384.72
236302	PRODUCTOS NO FERROSOS	43.00	2,036.00
236303	ESTRUCTURAS METALICAS ACABADAS	40,610.00	558,987.87
236304	HERRAMIENTAS MENORES	3,919.00	36,708.87
236306	ACCESORIOS DE METAL	5,460.00	815,941.80
2364	MINERALES	0.00	5,517.50
236404	PIEDRA, ARCILLA Y ARENA	0.00	5,517.50
2369	OTROS PRODUCTOS MINERALES NO METALICOS	10.00	0.00
236901	OTROS PRODUCTOS MINERALES NO METALICOS	10.00	0.00
237	COMBUSTIBLES, LUBRICANTES, PRODUCTOS QUIMICOS Y COM	1,937,450.00	7,015,907.62
2371	COMBUSTIBLES Y LUBRICANTES	730,903.00	6,390,865.28
237101	GASOLINA	77,881.00	820,994.87
237102	GASOIL	639,800.00	5,529,431.69



Junta Central Electoral

PRESUPUESTO

CLASIFICACION INSTITUCIONAL POR OBJETO DEL GASTO Y APLICACIONES FINANCIERAS

EJECUCION CONSOLIDADA DE GASTOS INSTITUCIONALES

Del 01/07/2018 Al 31/07/2018

RD\$

OBJETO	DETALLE	PRESUPUESTO RECIBIDO	PRESUPUESTO EJECUTADO
237104	GAS GLP	0.00	1,323.30
237105	ACEITES Y GRASAS	13,222.00	39,115.42
2372	PRODUCTOS QUIMICOS Y CONEXOS	1,206,547.00	625,042.34
237203	PRODUCTOS QUIMICOS DE USO PERSONAL (DESINFECTANTES)	3,670.00	31,486.85
237205	INSECTICIDAS, FUMIGANTES Y OTROS	72.00	20,375.15
237206	PINTURAS, BARNICES, LACAS, DILUYENTES Y ABSORBENTES F	1,188,012.00	316,073.19
237299	OTROS PRODUCTOS QUIMICOS Y CONEXOS	14,793.00	257,107.15
239	PRODUCTOS Y UTILES VARIOS	14,858,376.00	1,576,612.27
2391	MATERIAL PARA LIMPIEZA	11,918.00	9,612.68
239101	MATERIAL PARA LIMPIEZA	11,918.00	9,612.68
2392	UTILES DE ESCRITORIO, OFICINA, INFORMATICA Y DE ENSEÑA	97,636.00	1,166,877.16
239201	UTILES DE ESCRITORIO, OFICINA E INFORMATICA	97,636.00	1,166,877.16
2393	UTILES MENORES MEDICO QUIRURGICOS	33.00	29.00
239301	UTILES MENORES MEDICO QUIRURGICOS	33.00	29.00
2394	UTILES DESTINADOS A ACTIVIDADES DEPORTIVAS Y RECREAT	0.00	961.30
239401	UTILES DESTINADOS A ACTIVIDADES DEPORTIVAS Y RECREAT	0.00	961.30
2395	UTILES DE COCINA Y COMEDOR	10,997.00	70,755.29
239501	UTILES DE COCINA Y COMEDOR	10,997.00	70,755.29
2396	PRODUCTOS ELECTRICOS Y AFINES	39,420.00	293,080.97
239601	PRODUCTOS ELECTRICOS Y AFINES	39,420.00	293,080.97
2397	PRODUCTOS Y UTILES VETERINARIOS	226.00	0.00
239701	PRODUCTOS Y UTILES VETERINARIOS	226.00	0.00
2398	OTROS REPUESTOS Y ACCESORIOS MENORES	140.00	1,611.98
239801	OTROS REPUESTOS Y ACCESORIOS MENORES	140.00	1,611.98



Junta Central Electoral

PRESUPUESTO

CLASIFICACION INSTITUCIONAL POR OBJETO DEL GASTO Y APLICACIONES FINANCIERAS

EJECUCION CONSOLIDADA DE GASTOS INSTITUCIONALES

Del 01/07/2018 Al 31/07/2018

RD\$

OBJETO	DETALLE	PRESUPUESTO RECIBIDO	PRESUPUESTO EJECUTADO
2399	PRODUCTOS Y UTILES VARIOS N.I.P.	14,698,006.00	33,683.89
239901	PRODUCTOS Y UTILES VARIOS N.I.P.	14,698,006.00	33,683.89
24	TRANSFERENCIAS CORRIENTES	164,840.00	1,804,496.45
241	TRANSFERENCIAS CORRIENTES AL SECTOR PRIVADO	159,654.00	1,556,496.45
2412	AYUDAS Y DONACIONES A PERSONAS	118,155.00	1,551,096.45
241201	AYUDAS Y DONACIONES PROGRAMADAS A HOGARES Y PERSONAS	6,048.00	35,362.44
241202	AYUDAS Y DONACIONES OCASIONALES A HOGARES Y PERSONAS	112,107.00	1,515,734.01
2414	BECAS Y VIAJES DE ESTUDIOS	41,499.00	5,400.00
241401	BECAS NACIONALES	41,499.00	5,400.00
247	TRANSFERENCIAS CORRIENTES AL SECTOR EXTERNO	5,186.00	248,000.00
2472	TRANSFERENCIAS CORRIENTES A ORGANISMOS INTERNACIONALES	5,186.00	248,000.00
247201	TRANSFERENCIAS CORRIENTES A ORGANISMOS INTERNACIONALES	5,186.00	248,000.00
29	GASTOS FINANCIEROS	28,195.00	2,927,128.66
291	INTERESES DE LA DEUDA PUBLICA INTERNA	28,195.00	2,927,128.66
2911	INTERESES DE LA DEUDA PUBLICA INTERNA DE CORTO PLAZO	28,195.00	2,541,666.67
291101	INTERESES DE LA DEUDA PUBLICA INTERNA DE CORTO PLAZO	28,195.00	2,541,666.67
2912	INTERESES DE LA DEUDA PUBLICA INTERNA DE LARGO PLAZO	0.00	385,461.99
291201	INTERESES DE LA DEUDA PUBLICA INTERNA DE LARGO PLAZO	0.00	385,461.99
GASTOS DE CAPITAL		469,904.00	4,853,348.27
26	BIENES MUEBLES, INMUEBLES E INTANGIBLES	395,356.00	4,853,348.27
261	MOBILIARIO Y EQUIPO	292,989.00	2,930,562.96
2611	MUEBLES DE OFICINA Y ESTANTERIA	125,837.00	826,698.23
261101	MUEBLES DE OFICINA Y ESTANTERIA	125,837.00	826,698.23
2612	MUEBLES DE ALOJAMIENTO, EXCEPTO DE OFICINA Y ESTANTERIA	2,457.00	169,112.88



Junta Central Electoral

PRESUPUESTO

CLASIFICACION INSTITUCIONAL POR OBJETO DEL GASTO Y APLICACIONES FINANCIERAS

EJECUCION CONSOLIDADA DE GASTOS INSTITUCIONALES

Del 01/07/2018 Al 31/07/2018

RD\$

OBJETO	DETALLE	PRESUPUESTO RECIBIDO	PRESUPUESTO EJECUTADO
261201	MUEBLES DE ALOJAMIENTO, EXCEPTO DE OFICINA Y ESTANTE	2,457.00	169,112.88
2613	EQUIPO COMPUTACIONAL	86,774.00	469,201.94
261301	EQUIPO COMPUTACIONAL	86,774.00	469,201.94
2614	ELECTRODOMESTICOS	52,109.00	1,291,775.46
261401	ELECTRODOMESTICOS	52,109.00	1,291,775.46
2617	** - ELECTRODOMÉSTICOS	0.00	13,815.00
261701	** - ELECTRODOMESTICOS	0.00	13,815.00
2619	OTROS MOBILIARIOS Y EQUIPOS NO IDENTIFICADOS PRECEDE	25,812.00	159,959.45
261901	OTROS MOBILIARIOS Y EQUIPOS NO IDENTIFICADOS PRECEDE	25,812.00	159,959.45
262	MOBILIARIO Y EQUIPO EDUCACIONAL Y RECREATIVO	21,788.00	117,360.44
2621	EQUIPOS Y APARATOS AUDIOVISUALES	8,967.00	19,734.32
262101	EQUIPOS Y APARATOS AUDIOVISUALES	8,967.00	19,734.32
2623	CAMARAS FOTOGRAFICAS Y DE VIDEO	12,821.00	97,626.12
262301	CAMARAS FOTOGRAFICAS Y DE VIDEO	12,821.00	97,626.12
264	VEHICULOS Y EQUIPO DE TRANSPORTE, TRACCION Y ELEVAC	489.00	0.00
2648	OTROS EQUIPOS DE TRANSPORTE	489.00	0.00
264801	OTROS EQUIPOS DE TRANSPORTE	489.00	0.00
265	MAQUINARIA, OTROS EQUIPOS Y HERRAMIENTAS	77,661.00	334,512.22
2652	MAQUINARIA Y EQUIPO INDUSTRIAL	2,614.00	72,844.00
265201	MAQUINARIA Y EQUIPO INDUSTRIAL	2,614.00	72,844.00
2655	EQUIPO DE COMUNICACION, TELECOMUNICACIONES Y SEÑAL	16,289.00	19,310.39
265501	EQUIPO DE COMUNICACION, TELECOMUNICACIONES Y SEÑAL	16,289.00	19,310.39
2656	EQUIPO DE GENERACION ELECTRICA, APARATOS Y ACCESOR	57,410.00	242,357.83
265601	EQUIPO DE GENERACION ELECTRICA, APARATOS Y ACCESOR	57,410.00	242,357.83



Junta Central Electoral

PRESUPUESTO

CLASIFICACION INSTITUCIONAL POR OBJETO DEL GASTO Y APLICACIONES FINANCIERAS

EJECUCION CONSOLIDADA DE GASTOS INSTITUCIONALES

Del 01/07/2018 Al 31/07/2018

RD\$

OBJETO	DETALLE	PRESUPUESTO RECIBIDO	PRESUPUESTO EJECUTADO
2657	HERRAMIENTAS Y MAQUINAS-HERRAMIENTAS	1,348.00	0.00
265701	HERRAMIENTAS	1,348.00	0.00
266	EQUIPO DE DEFENSA Y SEGURIDAD	1,478.00	23,895.00
2662	EQUIPOS DE SEGURIDAD	1,478.00	23,895.00
266201	EQUIPOS DE SEGURIDAD	1,478.00	23,895.00
268	BIENES INTANGIBLES	951.00	1,447,017.65
2683	PROGRAMAS DE INFORMATICA Y BASE DE DATOS	1.00	2,752.33
268301	PROGRAMAS DE INFORMATICA	1.00	2,752.33
2688	LICENCIAS INFORMÁTICAS E INTELECTUALES, INDUSTRIALES	950.00	1,444,265.32
268801	LICENCIAS INFORMÁTICAS	950.00	1,444,265.32
27	OBRAS	74,548.00	0.00
271	OBRAS EN EDIFICACIONES	74,548.00	0.00
2712	OBRAS PARA EDIFICACION NO RESIDENCIAL	74,548.00	0.00
271201	OBRAS PARA EDIFICACION NO RESIDENCIAL	74,548.00	0.00
TOTAL GASTOS CORRIENTE Y DE CAPITAL		285,602,583.00	356,068,935.96
APLICACIONES FINANCIERAS--		0.00	6,212,283.90
41	INCREMENTO DE ACTIVOS FINANCIEROS	0.00	6,212,283.90
412	DISMINUCION DE PASIVOS	0.00	6,212,283.90
4123	AMORTIZACIÓN DE PRÉSTAMOS	0.00	6,212,283.90
412303	AMORTIZACIÓN DE PRÉSTAMOS DE LARGO PLAZO NO CORRIE	0.00	6,212,283.90
TOTAL GASTO + APLICACIONES		285,602,583.00	362,281,219.86



Junta Central Electoral
Garantía de Identidad y Democracia

DIRECCION FINANCIERA
UNIDAD DE PRESUPUESTO INSTITUCIONAL (UPI)

**RESUMEN EJECUCIÓN PRESUPUESTARIA POR
UNIDAD EJECUTORA.**

Del 01/07/2018 al 31/07/2018

ANEXO 8



Junta Central Electoral
DIRECCION FINANCIERA
UNIDAD DE PRESUPUESTO INSTITUCIONAL (UPI)
RESÚMEN DE LA EJECUCIÓN PRESUPUESTARIA POR UNIDAD EJECUTORA

Del 01/07/2018 Al 31/07/2018

RD\$

DESCRIPCION UNIDAD EJECUTORA	MONTO EJECUTADO
MONTO TOTAL EJECUTADO	<u>362,281,219.86</u>
PLENO JUNTA CENTRAL ELECTORAL	6,532,098.41
DESPACHO DEL PRESIDENTE	2,154,260.90
TARJETA DE CREDITO CORPORATIVA JCE	246,333.16
UNIDAD DE TRÁMITES ADMINISTRATIVOS DE LA PRESIDENCIA	784,331.87
UNIDAD DE ENLACE COMUNITARIO	21,680.00
UNIDAD REMODELACIÓN DE OFICIALÍAS	769,639.85
CENTRO DE DIGITALIZACIÓN E INDEXACIÓN DE ACTAS	776,233.84
UNIDAD DE GESTION DE CALIDAD Y GUARDIAN DE LA MARCA	752,682.91
OFICINA DE SUPERVISION GENERAL DE OBRAS	612,238.97
DEPARTAMENTO DE PLANIFICACION Y DESARROLLO	447,234.78
DESPACHO MAGISTRADO FELIX	114,971.61
DESPACHO MAGISTRADA GRACIANO	1,680,954.73
DESPACHO MAGISTRADO OLIVARES	157,896.34
DESPACHO MAGISTRADO AQUINO	234,737.84
COMISIÓN DE PLANIFICACIÓN PRESUPUESTARIA	108,920.00
COMISIÓN DE ASESORÍA DEL VOTO EN EL EXTERIOR	73,920.00
COMISIÓN DE OFICIALÍAS DEL ESTADO CIVIL	995,700.00
COMISIÓN DE INHABILITADOS Y CANCELADOS	108,920.00
COMISIÓN DE JUNTAS ELECTORALES Y PARTIDOS POLÍTICOS	73,920.00
COMISIÓN DE COMPRAS Y LICITACIONES	179,485.90
COMITE DE COMPRAS Y CONTRATACIONES	901,458.83
COMISIÓN DE RECONSTRUCCIÓN DE ACTAS	29,980.00
COMISIÓN DE SUPERVISORA DE OBRAS	51,448.00
COMISIÓN DE GENERO	93,920.00
SECRETARÍA GENERAL	1,453,800.61
DIVISIÓN DE CORRESPONDENCIA	170,790.00
DIVISIÓN DE ARCHIVO ADMINISTRATIVO	363,415.60
CONSULTORIA JURIDICA	4,112,951.09
UNIDAD DE LITIGIOS	1,223,357.25
UNIDAD DE PROCESAMIENTO DE EXPEDIENTES	442,047.25
UNIDAD DE OPINIÓN Y ASESORÍA LEGAL	162,896.50
DIRECCIÓN DE AUDITORÍA GENERAL	3,469,948.55
DIRECCIÓN DE INFORMÁTICA	11,388,503.35
DIVISIÓN DE DESARROLLO DE SISTEMAS	688,684.65
SOPORTE AL USUARIO	70,731.89



Junta Central Electoral
DIRECCION FINANCIERA
UNIDAD DE PRESUPUESTO INSTITUCIONAL (UPI)
RESÚMEN DE LA EJECUCIÓN PRESUPUESTARIA POR UNIDAD EJECUTORA

Del 01/07/2018 Al 31/07/2018

RD\$

DESCRIPCION UNIDAD EJECUTORA	MONTO EJECUTADO
DIVISION DE SOPORTE TECNICO	832,439.61
PROYECTO AUTOMATIZACIÓN DE REGISTRO CIVIL	346,080.00
UNIDAD ESPECIAL SOPORTE DE OFICIALÍAS	896,496.55
DIRECCIÓN NACIONAL DE ELECCIONES	2,702,810.35
DEPARTAMENTO DE LOGÍSTICA ELECTORAL	2,351,965.14
DEPARTAMENTO DE PARTIDOS POLÍTICOS	964,890.30
DIRECCIÓN DE COMUNICACIONES	2,784,437.57
DEPARTAMENTO PUBLICACIONES	365,733.68
DEPARTAMENTO DE RELACIONES PÚBLICAS	153,296.43
DEPARTAMENTO DE PRENSA Y PUBLICIDAD	339,291.44
DIRECCIÓN FINANCIERA	11,423,681.06
UNIDAD ESPECIALIZADA DE CONTROL FINANCIERO DE LOS PARTIDOS	147,136.00
SECCIÓN DE NÓMINAS D.F.	99,867.35
DIVISION DE CONTABILIDAD GENERAL	256,641.00
CAJA PARA COBRO DE SERVICIOS	38,332.64
UNIDAD DE PRESUPUESTO INSTITUCIONAL	222,061.10
DIRECCION GENERAL ADMINISTRATIVA	28,013,515.87
DIVISIÓN DE TRANSPORTACIÓN	6,276,092.50
DIVISIÓN DE COMPRAS	1,224,074.56
DIVISIÓN DE IMPRESOS	543,047.66
ENCUADERNACIÓN Y FILIACIÓN DE LIBROS	313,872.15
DIVISIÓN DE ALMACEN	2,459,945.38
DIVISIÓN DE SERVICIOS GENERALES	4,345,177.50
JARDINERIA	63,910.00
DIVISIÓN DE SERVICIOS ELÉCTRICOS	1,589,073.48
DIVISIÓN DE MAYORDOMIA	1,481,267.89
SECCIÓN DE CARPINTERIA	105,950.00
SECCIÓN DE INVENTARIO	471,397.14
DIRECCIÓN DE PROTOCOLO	4,311,331.93
RELACIONES INTERNACIONALES	635,156.40
DIRECCIÓN DE CEDULACION	7,537,661.26
DIVISIÓN DE INFORMACIÓN CIUDADANA	214,710.00
DIVISIÓN DE IDENTIDAD DE MILITARES Y EXTRANJEROS	45,000.00
CENTRO DE CEDULACION	12,506,425.05
CENTRO DE CEDULACION 02	648,603.01
CENTRO DE CEDULACION VIP, SEDE CENTRAL	322,405.50



Junta Central Electoral
DIRECCION FINANCIERA
UNIDAD DE PRESUPUESTO INSTITUCIONAL (UPI)
RESÚMEN DE LA EJECUCIÓN PRESUPUESTARIA POR UNIDAD EJECUTORA

Del 01/07/2018 Al 31/07/2018

RD\$

DESCRIPCION UNIDAD EJECUTORA	MONTO EJECUTADO
CENTRO DE CEDULACION AVE. GRAL. GREGORIO LUPERON	296,356.27
CENTRO DE CEDULACION J.E.D.N.	559,261.01
CENTRO DE CEDULACION DR. DELGADO	319,164.77
CENTRO DE CEDULACION ENSANCHE LUPERON	352,896.25
CENTRO DE CEDULACION GAZCUE	131,377.75
CENTRO DE CEDULACION PLAZA NACO	218,428.08
CENTRO DE CEDULACION CARRETERA MELLA	202,315.25
CENTRO DE CEDULACION LAS AMERICAS	300,030.64
CENTRO DE CEDULACION LOS MINA	255,568.27
CENTRO DE CEDULACION HERRERA	392,539.45
CENTRO DE CEDULACION LAS CAOBAS	158,937.50
CENTRO DE CEDULACION SABANA PERDIDA	289,344.44
CENTRO DE CEDULACION CIUDAD MODELO	50,358.78
CENTRO DE CEDULACION LOS ALCARRIZOS, STO. DGO. OESTE	385,898.34
OFICINA DE CEDULA VIEJA	177,000.00
CENTRO DE CEDULACION PARA EXTRNJEROS	69,386.71
FONOJUNTA	87,450.00
DIRECCIÓN DE INSPECTORIA	9,516,699.68
OFICINA VOTO DEL DOMINICANO EN EL EXTERIOR	1,288,609.08
SERVICIOS DEL EXTERIOR	127,982.72
OFICINA PARA EL REGISTRO DE ELECTORES EN EL EXTERIOR	9,958,704.09
DIRECCIÓN DE RECURSOS HUMANOS	37,618,270.89
DISPENSARIO MÉDICO / PRIMEROS AUXILIOS	592,822.58
DIRECCIÓN NACIONAL DE REGISTRO DEL ESTADO CIVIL	6,002,487.95
UNIDAD CENTRAL DE DECLARACIONES TARDÍAS DE NACIMIENTO	5,474,100.28
PROYECTO CAPTURA DE DATOS BIOMÉDICOS	211,871.16
OFICINA CENTRAL DEL ESTADO CIVIL	6,480,368.92
SECCION DE RECONSTRUCCION Y COPIAS DE LIBROS	313,323.22
UNIDAD DE DIGITALIZACION DE ACTAS	1,375,256.29
CENTRO DE SERVICIO	4,891,039.75
CENTRO DE SERVICIOS CENTRO DE LOS HEROES	384,535.21
OFICIALIA CIVIL 1RA. CIRCUNSCRIPCION	40,020,338.43
OFICIALIA CIVIL 2DA. CIRCUNSCRIPCION	6,042,939.44
OFICIALIA CIVIL 3RA. CIRCUNSCRIPCION	1,936,583.52
OFICIALIA CIVIL 4TA. CIRCUNSCRIPCION	1,568,011.30
OFICIALIA CIVIL 5TA. CIRCUNSCRIPCION	616,865.65



Junta Central Electoral

DIRECCION FINANCIERA

UNIDAD DE PRESUPUESTO INSTITUCIONAL (UPI)

RESÚMEN DE LA EJECUCIÓN PRESUPUESTARIA POR UNIDAD EJECUTORA

Del 01/07/2018 Al 31/07/2018

RD\$

DESCRIPCION UNIDAD EJECUTORA	MONTO EJECUTADO
OFICIALIA CIVIL 6TA. CIRCUNSCRIPCION	1,247,095.86
OFICIALIA CIVIL 7MA. CIRCUNSCRIPCION	204,150.00
OFICIALIA CIVIL 8VA. CIRCUNSCRIPCION	272,853.08
OFICIALIA CIVIL 9NA. CIRCUNSCRIPCION	403,952.24
OFICIALIA CIVIL 10MA. CIRCUNSCRIPCION	774,759.42
OFICIALIA CIVIL 11VA. CIRCUNSCRIPCION	1,142,621.80
OFICIALIA CIVIL 12VA. CIRCUNSCRIPCION	748,301.46
OFICIALIA CIVIL 13VA. CIRCUNSCRIPCION	878,192.36
OFICIALIA CIVIL 14VA. CIRCUNSCRIPCION	259,021.06
OFICIALIA CIVIL 15VA. CIRCUNSCRIPCION	786,443.67
DELEGACIÓN REGISTRO DE DEFUNCIONES	778,190.26
DELEG. DE OFIC. HOSP. MATERN. NUESTRA SRA. DE LA ALT., D. N.	33,281.91
DELEG. DE OFIC. HOSP. MATERNIDAD, LOS MINAS, S. D. ESTE	16,000.00
DELEG. DE OFIC. CENTRO DE SALUD ENGOMBE, S. D. OESTE	32,000.00
DELEG. DE OFIC. HOSP. SAN VICENTE DE PAUL, S. F. DE MAC.	32,000.00
DELEG. DE OFIC. HOSP. JOSE MA. CABRAL Y BAEZ, SANTIAGO	1,281.91
DELEG. DE OFIC. HOSP. PEDRO E. MARCHENA, BONAO	1,281.90
DELEG. DE OFIC. HOSP. LUIS MANUEL MORILLO KING, LA VEGA	1,281.91
DELEG. DE OFIC. HOSP. RAMON MATIAS MELLA, DAJABON	49,281.91
DELEG. DE OFIC. HOSP. DR. ANT. MUSA, S. P. DE MAC.	1,281.91
DELEG. DE OFIC. HOSP. N. SRA. DE LA ALT., HIGUEY	17,281.91
DELEG. DE OFIC. HOSP. JUAN P. PINA, SAN CRISTOBAL	32,000.00
DELEG. DE OFIC. HOSP. NUESTRA SRA. DE REGLAS, BANI	33,281.91
DELEG. DE OFIC. HOSP. TAIWAN, AZUA	33,281.91
DELEG. DE OFIC. HOSP. JAIME MOTA, BARAHONA	16,000.00
DELEG. DE OFIC. HOSP. GRAL. MELENCIANO, JIMANI	1,281.91
DELEG. DE OFIC. HOSP. ALEJANDRO CABRAL, S. J. MAG.	48,000.00
DELEG. DE OFIC. HOSP. ROSA DUARTE, ELIAS PIÑA	32,000.00
DELEG. DE OFIC. HOSP. PRES. ESTRELLA UREÑA, STGO.	32,000.00
DELEG. DE OFIC. HOSP. JOSE FRANCISCO PEÑA GOMEZ, MAO	32,000.00
UNIDAD DE SUPERVISION Y VIGILANCIA DE LAS OFICIAIAS DEL ESTADO CIVIL	623,560.00
DIRECCIÓN NACIONAL DE REGISTRO ELECTORAL	7,857,664.90
SECCIÓN DE ARCHIVO DE CÉDULA VIEJA	433,276.91
DIVISIÓN DE ESTADÍSTICAS	375,273.92
UNIDAD DE INVESTIGACION Y TRAMITE JURIDICO	269,040.00
DIRECCIÓN DE SEGURIDAD CIVIL	9,948,585.44



Junta Central Electoral
DIRECCION FINANCIERA
UNIDAD DE PRESUPUESTO INSTITUCIONAL (UPI)
RESÚMEN DE LA EJECUCIÓN PRESUPUESTARIA POR UNIDAD EJECUTORA

Del 01/07/2018 Al 31/07/2018

RD\$

DESCRIPCION UNIDAD EJECUTORA	MONTO EJECUTADO
COORDINACION Y APOYO DE JUNTAS ELECTORALES	1,107,697.78
JUNTA ELECTORAL DEL DISTRITO	2,536,449.05
JUNTA ELECTORAL MUNICIPAL	32,415,877.07
OFICINA DE ACCESO A LA INFORMACIÓN PÚBLICA	1,473,929.67
ESCUELA NACIONAL DE FORMACIÓN ELECTORAL	3,402,068.92
PLAN DE RETIRO, PENSIONES Y JUBILACIONES	9,036,809.89
POLICIA MILITAR ELECTORAL	3,313,493.50
ENLACE Y APOYO POLICIA NACIONAL	7,350.00
DESPACHO MAGISTRADO SALADIN	1,275,021.19
DESPACHO MAGISTRADA IMBERT	645,152.47
DESPACHO MAGISTRADO MEJIA	1,838,857.30
DECLARACIONES DE NACIMIENTOS OPORTUNOS Y TARDIOS DE GRUPOS EN POBREZA EXTREMA	629,715.70



Junta Central Electoral
Garantía de Identidad y Democracia

DIRECCION FINANCIERA
UNIDAD DE PRESUPUESTO INSTITUCIONAL (UPI)

**RESUMEN EJECUCIÓN PRESUPUESTARIA POR
UBICACIÓN GEOGRÁFICA.**

Del 01/07/2018 al 31/07/2018

ANEXO 9

JUNTA CENTRAL ELECTORAL
DIRECCION FINANCIERA
UNIDAD DE PRESUPUESTO INSTITUCIONAL
PRESUPUESTO EJECUTADO
REPORTE POR UBICACION GEOGRAFICA DE LA EJECUCION PRESUPUESTARIA
DEL 01/07/2018 AL 31/07/2018
RD\$

UBICACION GEOGRAFICA	MONTO EJECUTADO
MONTO TOTAL EJECUTADO	362,281,219.86
ALTAMIRA	482,372.77
ARENOSO	251,872.08
AZUA	1,383,187.64
BAITOA	200,829.22
BAJOS DE HAINA	447,673.31
BANI	1,377,888.04
BANICA	286,288.78
BARAHONA	1,560,935.74
BARCELONA	619,341.44
BAVARO	49,541.87
BAYAGUANA	435,166.93
BOCA CHICA	811,567.52
BOHECHIO	443,561.71
BONAO	1,094,813.97
BOSTON	1,043,038.03
CABRAL	693,223.04
CABRERA	378,991.90
CAMBITA GARABITOS	323,447.19
CASTAÑUELAS	303,127.10
CASTILLO	272,672.57
CAYETANO GERMOSEN	411,990.73
CEVICOS	352,301.41
COMENDADOR, ELIAS PIÑA	620,708.21
CONSTANZA	573,145.94
CONSUELO	143,922.12
COTUI	938,239.95
CRISTOBAL	509,520.33
DAJABON	576,741.20
DISTRITO NACIONAL	250,180,842.99
DUVERGE	589,334.80
EL CERCADO	552,685.15
EL FACTOR	325,936.47
EL LLANO	400,685.96
EL PEÑON	489,952.96
EL PINO	248,333.31
EL SEIBO	475,953.42

JUNTA CENTRAL ELECTORAL
DIRECCION FINANCIERA
UNIDAD DE PRESUPUESTO INSTITUCIONAL
PRESUPUESTO EJECUTADO
REPORTE POR UBICACION GEOGRAFICA DE LA EJECUCION PRESUPUESTARIA
DEL 01/07/2018 AL 31/07/2018
RD\$

UBICACION GEOGRAFICA	MONTO EJECUTADO
EL VALLE	290,588.42
ENRIQUILLO	417,259.85
ESPERANZA	401,331.94
ESTEBANIA	191,385.28
EUGENIO MARIA DE HOSTOS	208,038.27
FANTINO	566,569.25
FUNDACION	216,299.07
GALVAN	252,667.68
GASPAR HERNANDEZ	275,932.93
GUANANICO	322,756.57
GUAYABAL, AZUA	29,433.17
GUAYABAL, PUÑAL	258,229.49
GUAYACANES	121,462.92
GUAYMATE	380,786.30
GUAYUBIN	404,562.96
HATO MAYOR	726,437.57
HIGUEY	1,402,512.55
HOLANDA	190,080.00
HONDO VALLE	340,337.33
IMBERT	543,748.16
JAMAO AL NORTE	330,762.44
JANICO	291,530.00
JAQUIMEYES	157,638.98
JARABACOA	565,464.05
JIMA ABAJO	415,208.66
JIMANI	492,778.03
JOSE CONTRERAS	226,574.29
JUAN DE HERRERA	332,120.86
JUAN SANTIAGO	166,897.61
LA CIÉNAGA	144,542.21
LA CUEVA	134,356.31
LA DESCUBIERTA	427,459.23
LA ROMANA	2,092,255.53
LA VEGA	2,146,370.57
LAGUNA SALADA	348,777.97
LAS CHARCAS	344,242.09
LAS GUARANAS	121,792.44

JUNTA CENTRAL ELECTORAL
DIRECCION FINANCIERA
UNIDAD DE PRESUPUESTO INSTITUCIONAL
PRESUPUESTO EJECUTADO
REPORTE POR UBICACION GEOGRAFICA DE LA EJECUCION PRESUPUESTARIA
DEL 01/07/2018 AL 31/07/2018
RD\$

UBICACION GEOGRAFICA	MONTO EJECUTADO
LAS MATAS DE FARFAN	606,856.42
LAS MATAS DE SANTA CRUZ	335,606.92
LAS SALINAS	535,672.85
LAS TERRENAS	438,346.04
LAS YAYAS DE VIAJAMA	419,079.34
LICEY AL MEDIO	507,835.51
LOMA DE CABRERA	376,533.24
LOS ALCARRIZOS	757,862.05
LOS CACAOS	306,645.96
LOS HIDALGOS	419,028.27
LOS RIOS	281,146.42
LUPERON	564,884.19
MADRID	1,766,510.72
MAIMON - MONSEÑOR NOUEL	43,909.96
MAIMON - PUERTO PLATA	283,481.00
MAO, VALVERDE	1,208,688.18
MATANZAS	229,414.58
MELLA	666,367.42
MIAMI	694,391.28
MICHES	344,110.53
MILANO	976,544.64
MOCA	1,529,800.40
MONCION	300,315.53
MONTE PLATA	677,685.50
MONTECRISTI	472,875.34
NAGUA	981,021.20
NEW JERSEY	607,024.37
NEW YORK	1,470,219.70
NEYBA	590,044.77
NIZAO	378,522.43
ORLANDO, FLORIDA	485,063.51
OVIEDO	514,295.32
PADRE LAS CASAS	506,687.72
PANAMA	495,947.27
PARAISO	494,408.45
PARTIDO	373,407.98
PEDERNALES	581,132.85

JUNTA CENTRAL ELECTORAL
DIRECCION FINANCIERA
UNIDAD DE PRESUPUESTO INSTITUCIONAL
PRESUPUESTO EJECUTADO
REPORTE POR UBICACION GEOGRAFICA DE LA EJECUCION PRESUPUESTARIA
DEL 01/07/2018 AL 31/07/2018
RD\$

UBICACION GEOGRAFICA	MONTO EJECUTADO
PEDRO BRAND	143,474.07
PEDRO SANTANA	223,431.67
PENSILVANIA	129,518.16
PEPILLO SALCEDO	371,452.70
PERALTA	363,683.83
PERALVILLO	146,039.30
PHILADELPHIA	433,697.72
PIEDRA BLANCA	316,286.71
PIMENTEL	495,645.59
POLO, BARAHONA	361,735.44
POSTRER RIO	255,425.29
PUEBLO VIEJO	146,750.62
PUERTO PLATA	1,707,748.20
PUERTO RICO	283,011.19
PUÑAL	186,520.14
QUISQUEYA	157,630.42
RAMON SANTANA	279,944.67
RANCHO ARRIBA	281,730.30
RESTAURACION	445,720.98
RIO SAN JUAN	352,588.89
SABANA DE LA MAR	411,502.36
SABANA GRANDE DE BOYA	413,857.21
SABANA GRANDE DE PALENQUE	306,677.23
SABANA IGLESIA	365,380.47
SABANA LARGA, SAN JOSE DE OCOA	473,660.40
SABANA YEGUA	344,966.50
SALCEDO	599,432.07
SAMANA	669,751.08
SAN ANTONIO DE GUERRA	431,211.70
SAN CRISTOBAL	1,841,297.78
SAN FRANCISCO DE MACORIS	2,773,654.72
SAN GREGORIO DE NIGUA	461,709.52
SAN IGNACIO DE SABANETA	840,585.13
SAN JOSE DE LAS MATAS	318,467.57
SAN JOSE DE LOS LLANOS	301,760.84
SAN JOSE DE OCOA	827,663.05
SAN JUAN DE LA MAGUANA	1,148,874.72

JUNTA CENTRAL ELECTORAL
DIRECCION FINANCIERA
UNIDAD DE PRESUPUESTO INSTITUCIONAL
PRESUPUESTO EJECUTADO
REPORTE POR UBICACION GEOGRAFICA DE LA EJECUCION PRESUPUESTARIA
DEL 01/07/2018 AL 31/07/2018
RD\$

UBICACION GEOGRAFICA	MONTO EJECUTADO
SAN PEDRO DE MACORIS	1,441,915.46
SAN RAFAEL DEL YUMA	305,875.70
SAN VICTOR	423,760.84
SANCHEZ	521,904.18
SANTIAGO DE LOS CABALLEROS	9,356,720.73
SANTO DOMINGO ESTE	6,602,817.72
SANTO DOMINGO NORTE	2,072,587.84
SANTO DOMINGO OESTE	2,451,869.49
SOSUA	637,876.42
TABARA ARRIBA	348,781.38
TAMAYO	520,989.00
TAMBORIL	458,275.14
TENARES	546,107.12
UVILLA	236,476.28
VALLEJUELO	398,507.84
VERON PUNTA CANA	1,026,093.57
VICENTE NOBLE	589,877.27
VILLA ALTAGRACIA	482,634.31
VILLA BISONO (NAVARRETE)	402,637.53
VILLA GONZALEZ	625,507.72
VILLA HERMOSA	194,198.41
VILLA ISABELA	335,987.75
VILLA JARAGUA	429,091.02
VILLA LA MATA	296,212.20
VILLA LOS ALMACIGOS	380,356.25
VILLA MONTELLANO	195,201.20
VILLA RIVA	384,407.61
VILLA TAPIA	590,995.60
VILLA VASQUEZ	406,831.20
WASHINGTON, DC	140,711.26
YAGUATE	392,175.32
YAMASA	516,793.62
ZURICH	604,160.00



Junta Central Electoral
Garantía de Identidad y Democracia

DIRECCION FINANCIERA
UNIDAD DE PRESUPUESTO INSTITUCIONAL (UPI)

**PRESENTACION GRÁFICA CONSOLIDADA DE LA
EJECUCION PRESUPUESTARIA.**

Del 01/07/2018 al 31/07/2018

ANEXO 10



Junta Central Electoral

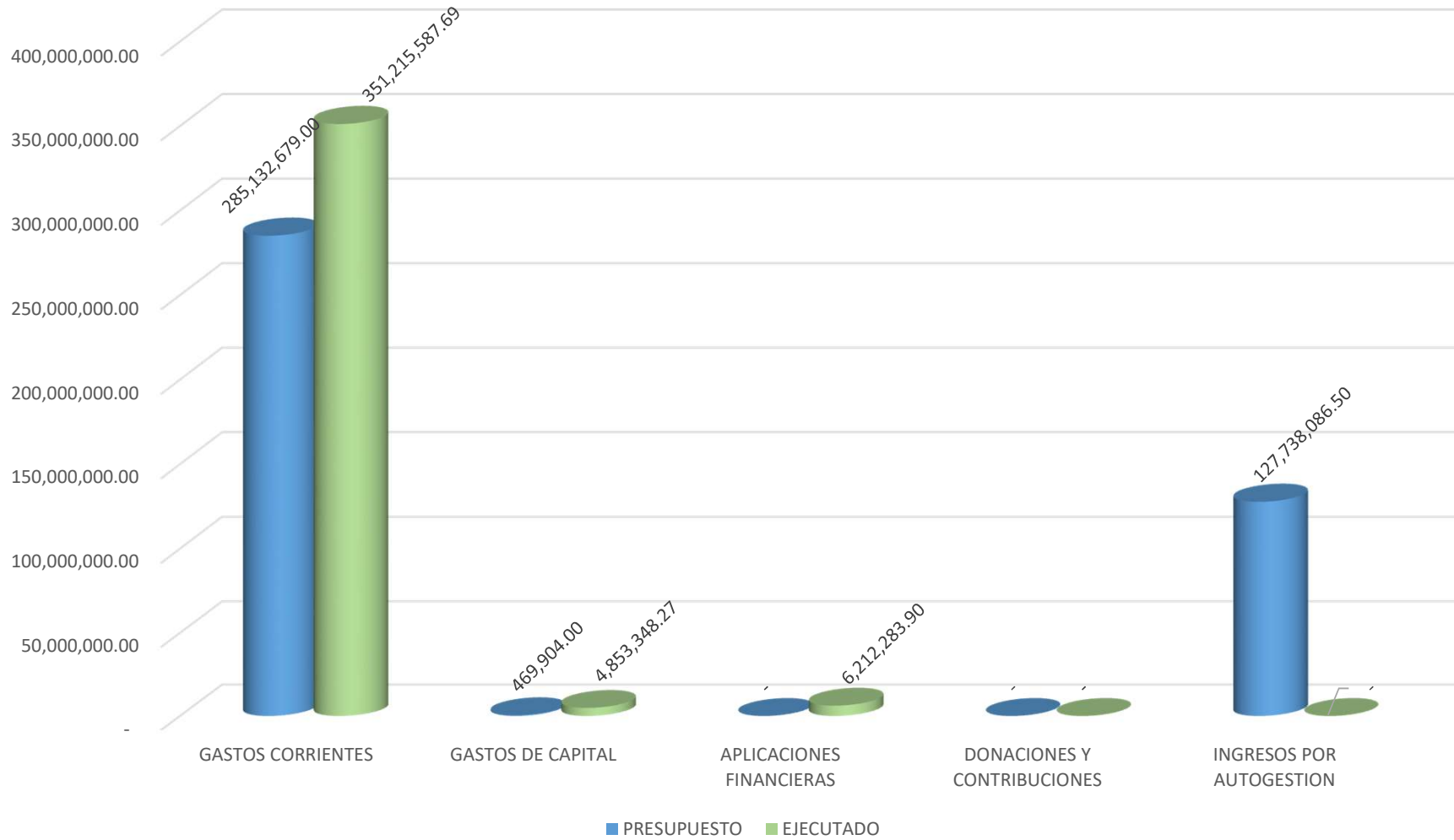
Garantía de Identidad y Democracia

GASTO DE CUOTA PRESUPUESTARIA VS. EJECUCION SEGÚN CLASIFICACION

Gráfico 1

Valores en RD\$

Del 01/07/2018 Al 31/07/2018





Junta Central Electoral

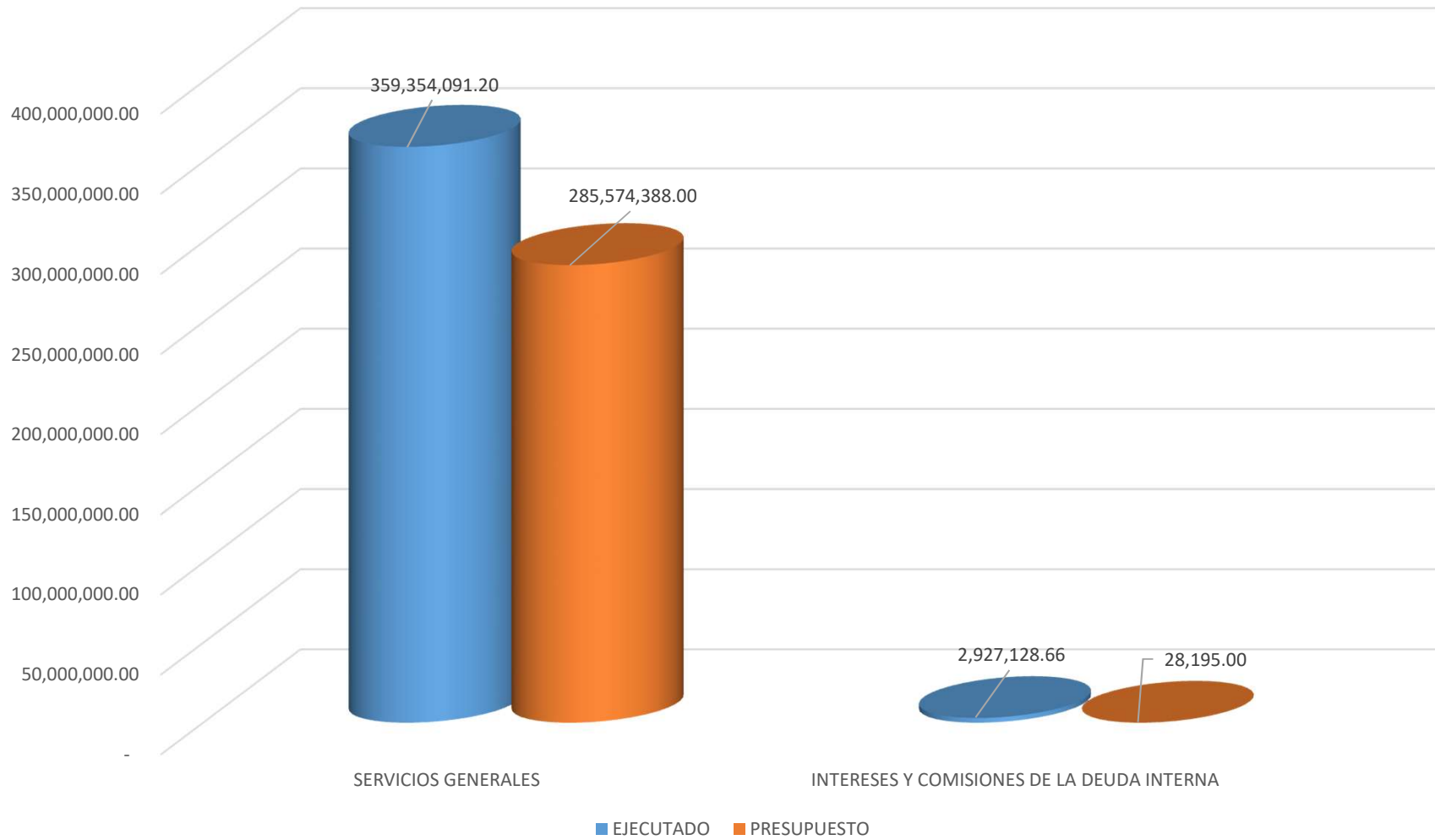
Garantía de Identidad y Democracia

CUOTA PRESUPUESTARIA VS. EJECUCION OPERACIONAL POR FUNCION

Gráfico 2

Valores en RD\$

Del 01/07/2018 Al 31/07/2018





Junta Central Electoral

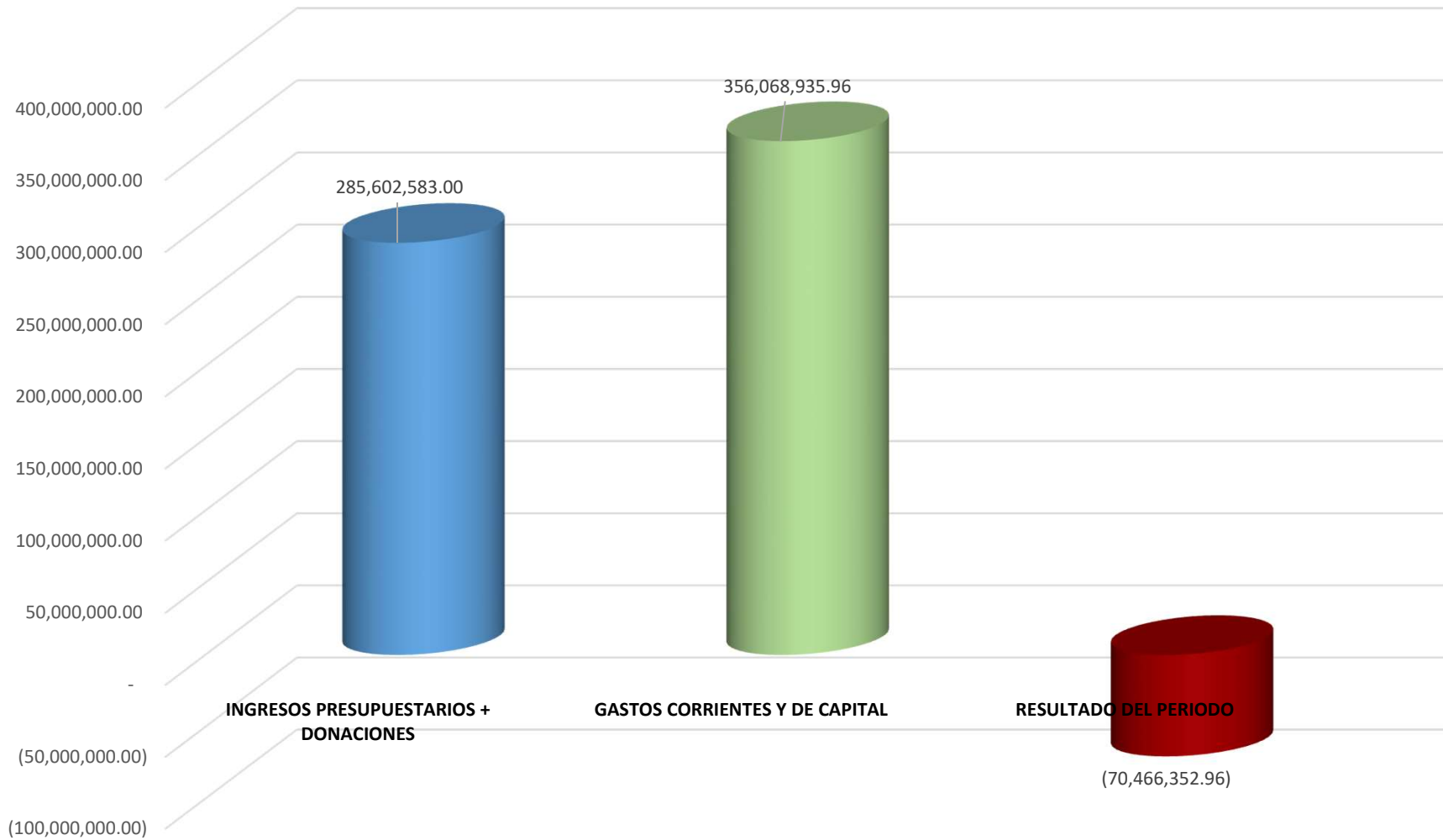
Garantía de Identidad y Democracia

RESULTADO PRESUPUESTARIO SIN APLICACIONES FINANCIERAS

Gráfico 3

Valores en RD\$

Del 01/07/2018/ Al 31/07/2018





Junta Central Electoral

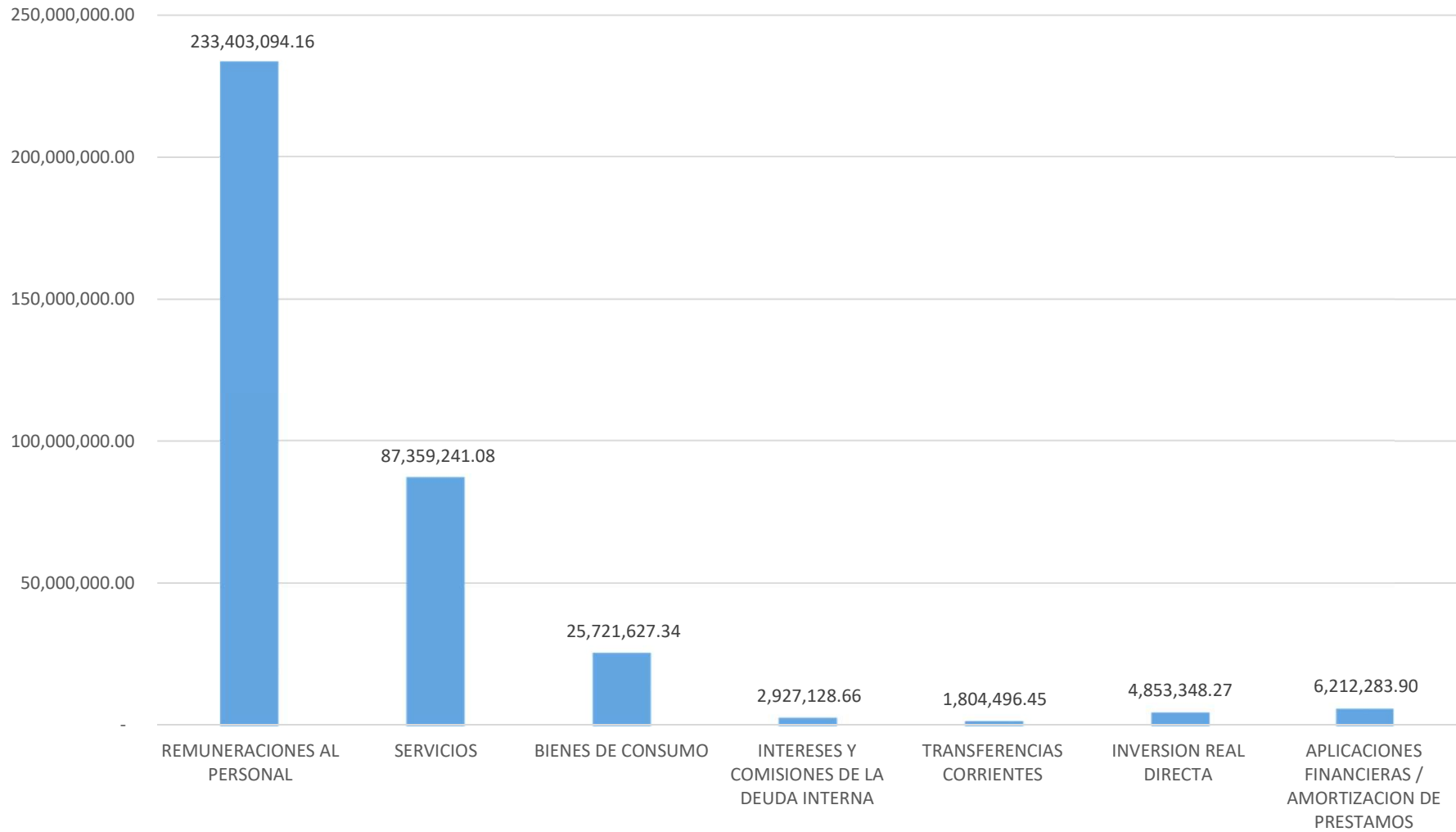
Garantía de Identidad y Democracia

DISTRIBUCION DEL GASTO SEGÚN CLASIFICACION ECONOMICA

Gráfico 4

Valores en RD\$

Del 01/07/2018 Al 31/07/2018





Junta Central Electoral

Garantía de Identidad y Democracia

GASTOS POR OBJETO

Gráfico 5

Valores en RD\$

Del 01/07/2018 Al 31/07/2018





Junta Central Electoral

Garantía de Identidad y Democracia

EJECUCION DEL GASTO SEGUN CLASIFICACION FUNCIONAL

Gráfico 6

Valores en RD\$

Del 01/07/2018 Al 31/07/2018

