



Junta Central Electoral
Garantía de Identidad y Democracia

DIRECCION FINANCIERA
UNIDAD DE PRESUPUESTO INSTITUCIONAL (UPI)

REPORTE DE LA EJECUCION PRESUPUESTARIA

Del 01/11/2017 al 30/11/2017



Junta Central Electoral
DIRECCIÓN FINANCIERA
ESTADOS DE EJECUCION PRESUPUESTARIA
Del 01/11/2017 al 30/11/2017
DETALLE DEL CONTENIDO

ANEXOS	CONCEPTOS
NO. 2	Ejecución Presupuestaria: Detalle por objeto del gasto de la ejecución presupuestaria consolidada de gastos institucionales.
NO. 3	Reporte mensual y acumulado de la ejecución presupuestaria por objeto del gasto - ejecución consolidada de gastos institucionales. Enero -Noviembre 2017.
NO. 4	Ejecución Presupuestaria Operacional: Detalle por objeto del gasto.
NO. 5	Ejecución Presupuestaria Electoral: Detalle por objeto del gasto.
NO. 6	Informe analítico de la ejecución presupuestaria - ejecución consolidada de gastos institucionales.
NO. 7	Ejecución Presupuestaria: Clasificación institucional por objeto de gastos institucionales.
NO. 8	Ejecución Presupuestaria: Clasificación institucional por objeto de gastos institucionales y aplicaciones financieras.
NO. 9	Resumen ejecución presupuestaria por Unidad Ejecutora.
NO. 10	Resumen ejecución presupuestaria por ubicación geográfica.
NO. 11	Presentacion gráfica consolidada de la ejecucion presupuestaria.

ANEXO 1



Junta Central Electoral
Garantía de Identidad y Democracia

DIRECCION FINANCIERA

UNIDAD DE PRESUPUESTO INSTITUCIONAL (UPI)

**EJECUCIÓN PRESUPUESTARIA: DETALLE POR OBJETO
DEL GASTO DE LA EJECUCIÓN PRESUPUESTARIA
CONSOLIDADA DE GASTOS INSTITUCIONALES.**

Del 01/11/2017 al 30/11/2017

ANEXO 2



Junta Central Electoral
DIRECCION FINANCIERA
UNIDAD DE PRESUPUESTO INSTITUCIONAL (UPI)
DETALLE POR OBJETO DEL GASTO DE LA EJECUCION PRESUPUESTARIA
EJECUCION CONSOLIDADA DE GASTOS INSTITUCIONALES
Del 01/11/2017 Al 30/11/2017
RD\$

No. DE CTA.	DENOMINACIÓN	MONTO ASIGNADO	MONTO EJECUTADO	RESULTADO PRESUPUESTARIO
	TOTALES	305,000,000.00	380,755,951.18	-75,755,951.18
21	SERVICIOS PERSONALES	200,339,547.00	246,540,146.65	-46,200,599.65
211	REMUNERACIONES	192,005,984.00	213,411,292.88	-21,405,308.88
2111	REMUNERACIONES AL PERSONAL FIJO	185,175,884.00	185,867,939.18	-692,055.18
211101	SUELDOS FIJOS	185,175,884.00	185,867,939.18	-692,055.18
2112	REMUNERACIONES AL PERSONAL CON CARACTER TRANSITORIO	6,482,850.00	3,118,399.37	3,364,450.63
211201	SUELDOS AL PERSONAL CONTRATADO Y/O IGUALADO	1,500,000.00	0.00	1,500,000.00
211202	SUELDOS DE PERSONAL NOMINAL	4,982,850.00	2,062,850.00	2,920,000.00
211203	SUPLENCIAS	0.00	1,055,549.37	-1,055,549.37
2114	SUELDO ANUAL NO. 13	347,250.00	28,640.00	318,610.00
211401	SUELDO ANUAL NO. 13 (REGALIA PASCUAL)	347,250.00	28,640.00	318,610.00
2115	PRESTACIONES ECONOMICAS	0.00	24,396,314.33	-24,396,314.33
211501	PRESTACIONES ECONOMICAS	0.00	1,174,000.00	-1,174,000.00
211503	PRESTACION LABORAL POR DESVINCULACION	0.00	20,904,437.50	-20,904,437.50
211504	VACACIONES NO DISFRUTADAS	0.00	2,317,876.83	-2,317,876.83
212	SOBRESUELDOS	3,920,638.00	16,147,827.62	-12,227,189.62
2121	PRIMAS POR ANTIGUEDAD	0.00	12,116,770.93	-12,116,770.93
212101	PRIMAS POR ANTIGUEDAD	0.00	12,116,770.93	-12,116,770.93
2122	COMPENSACION	3,920,638.00	4,031,056.69	-110,418.69
212205	COMPENSACION SERVICIOS DE SEGURIDAD	3,920,638.00	4,031,056.69	-110,418.69
213	DIETAS Y GASTOS DE REPRESENTACION	4,412,925.00	4,320,641.00	92,284.00
2131	DIETAS	0.00	106,000.00	-106,000.00



Junta Central Electoral
DIRECCION FINANCIERA
UNIDAD DE PRESUPUESTO INSTITUCIONAL (UPI)
DETALLE POR OBJETO DEL GASTO DE LA EJECUCION PRESUPUESTARIA
EJECUCION CONSOLIDADA DE GASTOS INSTITUCIONALES
Del 01/11/2017 Al 30/11/2017
RD\$

No. DE CTA.	DENOMINACIÓN	MONTO ASIGNADO	MONTO EJECUTADO	RESULTADO PRESUPUESTARIO
213101	DIETAS EN EL PAIS	0.00	106,000.00	-106,000.00
2132	GASTOS DE REPRESENTACION	4,412,925.00	4,214,641.00	198,284.00
213201	GASTOS DE REPRESENTACION EN EL PAIS	4,412,925.00	4,214,641.00	198,284.00
214	GRATIFICACIONES Y BONIFICACIONES	0.00	6,350,454.25	-6,350,454.25
2142	OTRAS GRATIFICACIONES Y BONIFICACIONES	0.00	6,350,454.25	-6,350,454.25
214201	BONO ESCOLAR	0.00	6,350,454.25	-6,350,454.25
215	CONTRIBUCIONES A LA SEGURIDAD SOCIAL Y RIESGO LABORAL	0.00	6,309,930.90	-6,309,930.90
2152	CONTRIBUCIONES AL SEGURO DE PENSIONES	0.00	4,527,285.67	-4,527,285.67
215201	CONTRIBUCION AL SEGURO DE PENSIONES	0.00	4,527,285.67	-4,527,285.67
2153	CONTRIBUCIONES AL SEGURO DE RIESGO LABORAL	0.00	1,782,645.23	-1,782,645.23
215301	CONTRIBUCIONES AL SEGURO DE RIESGO LABORAL	0.00	1,782,645.23	-1,782,645.23
22	SERVICIOS NO PERSONALES	76,819,126.00	72,122,823.64	4,696,302.36
221	SERVICIOS BASICOS	23,950,904.00	23,693,779.81	257,124.19
2213	TELEFONO LOCAL	12,745,064.00	12,119,184.38	625,879.62
221301	TELEFONO LOCAL	12,745,064.00	12,119,184.38	625,879.62
2214	TELEFAX Y CORREOS	0.00	2,267.53	-2,267.53
221401	TELEFAX Y CORREOS	0.00	2,267.53	-2,267.53
2215	SERVICIO DE INTERNET Y TELEVISION POR CABLE	0.00	842,928.85	-842,928.85
221501	SERVICIOS DE INTERNET Y TELEVISION POR CABLE	0.00	842,928.85	-842,928.85
2216	ELECTRICIDAD	11,205,840.00	10,615,590.90	590,249.10
221601	ENERGIA ELECTRICA	11,205,840.00	10,615,590.90	590,249.10
2217	AGUA	0.00	95,580.15	-95,580.15



Junta Central Electoral
DIRECCION FINANCIERA
UNIDAD DE PRESUPUESTO INSTITUCIONAL (UPI)
DETALLE POR OBJETO DEL GASTO DE LA EJECUCION PRESUPUESTARIA
EJECUCION CONSOLIDADA DE GASTOS INSTITUCIONALES
Del 01/11/2017 Al 30/11/2017
RD\$

No. DE CTA.	DENOMINACIÓN	MONTO ASIGNADO	MONTO EJECUTADO	RESULTADO PRESUPUESTARIO
221701	AGUA POTABLE	0.00	95,580.15	-95,580.15
2218	RECOLECCION DE RESIDUOS SOLIDOS	0.00	18,228.00	-18,228.00
221801	RECOLECCION DE RESIDUOS SOLIDOS (BASURA)	0.00	18,228.00	-18,228.00
222	PUBLICIDAD IMPRESION Y ENCUADERNACION	657,600.00	1,182,492.16	-524,892.16
2221	PUBLICIDAD Y PROPAGANDA	657,600.00	1,182,362.36	-524,762.36
222101	PUBLICIDAD Y PROPAGANDA	657,600.00	1,182,362.36	-524,762.36
2222	IMPRESION Y ENCUADERNACION	0.00	129.80	-129.80
222201	IMPRESION Y ENCUADERNACION	0.00	129.80	-129.80
223	VIATICOS	7,928,801.00	4,480,441.83	3,448,359.17
2231	VIATICOS DENTRO DEL PAIS	7,928,801.00	3,301,727.33	4,627,073.67
223101	VIATICOS DENTRO DEL PAIS	7,928,801.00	3,301,727.33	4,627,073.67
2232	VIATICOS FUERA DEL PAIS	0.00	1,178,714.50	-1,178,714.50
223201	VIATICOS FUERA DEL PAIS	0.00	1,178,714.50	-1,178,714.50
224	TRANSPORTE Y ALMACENAJE	76,399.00	414,018.03	-337,619.03
2241	PASAJES	76,399.00	86,261.13	-9,862.13
224101	PASAJES PARA TRANSPORTE TERRESTRE	76,399.00	86,261.13	-9,862.13
2242	FLETES	0.00	281,435.90	-281,435.90
224201	FLETES	0.00	281,435.90	-281,435.90
2244	PEAJE	0.00	46,321.00	-46,321.00
224401	PEAJE	0.00	46,321.00	-46,321.00
225	ALQUILERES Y RENTAS	9,966,663.00	8,458,488.55	1,508,174.45
2251	ALQUILERES Y RENTAS DE EDIFICIOS Y LOCALES	9,966,663.00	8,380,112.55	1,586,550.45



Junta Central Electoral
DIRECCION FINANCIERA
UNIDAD DE PRESUPUESTO INSTITUCIONAL (UPI)
DETALLE POR OBJETO DEL GASTO DE LA EJECUCION PRESUPUESTARIA
EJECUCION CONSOLIDADA DE GASTOS INSTITUCIONALES
Del 01/11/2017 Al 30/11/2017
RD\$

No. DE CTA.	DENOMINACIÓN	MONTO ASIGNADO	MONTO EJECUTADO	RESULTADO PRESUPUESTARIO
225101	ALQUILERES Y RENTAS DE EDIFICIOS Y LOCALES	9,966,663.00	8,380,112.55	1,586,550.45
2254	ALQUILERES DE EQUIPOS DE TRANSPORTE, TRACCION Y ELEVACION	0.00	68,440.00	-68,440.00
225401	ALQUILERES DE EQUIPOS DE TRANSPORTE, TRACCION Y ELEVACION	0.00	68,440.00	-68,440.00
2258	OTROS ALQUILERES	0.00	9,936.00	-9,936.00
225801	OTROS ALQUILERES	0.00	9,936.00	-9,936.00
226	SEGUROS	30,310,019.00	28,709,297.47	1,600,721.53
2262	SEGURO DE BIENES MUEBLES	0.00	974,383.47	-974,383.47
226201	SEGURO DE BIENES MUEBLES	0.00	974,383.47	-974,383.47
2263	SEGUROS DE PERSONAS	30,310,019.00	27,734,914.00	2,575,105.00
226301	SEGURO MEDICO	30,310,019.00	27,734,914.00	2,575,105.00
227	SERVICIOS DE CONSERVACION, REPARACIONES MENORES E INSTALACIONES TEMPORALES	2,500,000.00	631,891.95	1,868,108.05
2271	OBRAS MENORES	500,000.00	289,045.92	210,954.08
227101	OBRAS MENORES EN EDIFICACIONES	0.00	116,150.53	-116,150.53
227102	SERVICIOS ESPECIALES DE MANTENIMIENTO Y REPARACION	0.00	172,895.39	-172,895.39
227104	MANTENIMIENTO Y REPARACION DE OBRAS CIVILES EN INSTALACIONES VARIAS	500,000.00	0.00	500,000.00
2272	REPARACIONES DE MAQUINARIAS Y EQUIPOS	2,000,000.00	342,846.03	1,657,153.97
227204	MANTENIMIENTO Y REPARACION DE EQUIPO DE OFICINA Y MUEBLES	0.00	103,785.50	-103,785.50
227206	MANTENIMIENTO Y REPARACION DE EQUIPOS DE TRANSPORTE, TRACCION Y ELEVACION	2,000,000.00	239,060.53	1,760,939.47
228	OTROS SERVICIOS NO PERSONALES	1,428,740.00	4,552,413.84	-3,123,673.84
2281	GASTOS JUDICIALES	0.00	26,550.00	-26,550.00
228101	GASTOS POR PROCESOS JUDICIALES	0.00	26,550.00	-26,550.00
2282	COMISIONES Y GASTOS BANCARIOS	0.00	332,038.55	-332,038.55



Junta Central Electoral
DIRECCION FINANCIERA
UNIDAD DE PRESUPUESTO INSTITUCIONAL (UPI)
DETALLE POR OBJETO DEL GASTO DE LA EJECUCION PRESUPUESTARIA
EJECUCION CONSOLIDADA DE GASTOS INSTITUCIONALES
Del 01/11/2017 Al 30/11/2017
RD\$

No. DE CTA.	DENOMINACIÓN	MONTO ASIGNADO	MONTO EJECUTADO	RESULTADO PRESUPUESTARIO
228201	COMISIONES Y GASTOS BANCARIOS	0.00	332,038.55	-332,038.55
2284	SERVICIOS FUNERARIOS Y GASTOS CONEXOS	0.00	30,000.00	-30,000.00
228401	SERVICIOS FUNERARIOS Y GASTOS CONEXOS	0.00	30,000.00	-30,000.00
2285	FUMIGACION, LAVANDERIA, LIMPIEZA E HIGIENE	0.00	322,436.27	-322,436.27
228502	LAVANDERIA	0.00	18,148.40	-18,148.40
228503	LIMPIEZA E HIGIENE	0.00	304,287.87	-304,287.87
2286	ORGANIZACION DE EVENTOS Y FESTIVIDADES	0.00	233,810.59	-233,810.59
228601	EVENTOS GENERALES	0.00	233,810.59	-233,810.59
2287	SERVICIOS TECNICOS Y PROFESIONALES	1,428,740.00	2,636,727.48	-1,207,987.48
228702	SERVICIOS JURIDICOS	0.00	4,720.00	-4,720.00
228704	SERVICIOS DE CAPACITACION	1,428,740.00	8,304.00	1,420,436.00
228705	SERVICIOS DE INFORMATICA Y SISTEMAS COMPUTARIZADOS	0.00	492,737.92	-492,737.92
228706	OTROS SERVICIOS TECNICOS PROFESIONALES	0.00	2,130,965.56	-2,130,965.56
2288	IMPUESTOS, DERECHOS Y TASAS	0.00	408,252.78	-408,252.78
228801	IMPUESTOS	0.00	403,355.78	-403,355.78
228803	TASAS	0.00	4,897.00	-4,897.00
2289	OTROS GASTOS OPERATIVOS	0.00	562,598.17	-562,598.17
228905	OTROS GASTOS OPERATIVOS NO IDENTIFICADOS PRECEDENTEMENTE	0.00	562,598.17	-562,598.17
23	MATERIALES Y SUMINISTROS	12,041,327.00	51,247,585.35	-39,206,258.35
231	ALIMENTOS Y BEBIDAS PARA PERSONAS	6,497,060.00	4,967,087.09	1,529,972.91
2311	ALIMENTOS Y BEBIDAS PARA PERSONAS	6,497,060.00	4,889,567.08	1,607,492.92
231101	ALIMENTOS Y BEBIDAS PARA PERSONAS	6,497,060.00	4,889,567.08	1,607,492.92



Junta Central Electoral
DIRECCION FINANCIERA
UNIDAD DE PRESUPUESTO INSTITUCIONAL (UPI)
DETALLE POR OBJETO DEL GASTO DE LA EJECUCION PRESUPUESTARIA
EJECUCION CONSOLIDADA DE GASTOS INSTITUCIONALES
Del 01/11/2017 Al 30/11/2017
RD\$

No. DE CTA.	DENOMINACIÓN	MONTO ASIGNADO	MONTO EJECUTADO	RESULTADO PRESUPUESTARIO
2313	PRODUCTOS AGROFORESTALES Y PECUARIOS	0.00	23,900.00	-23,900.00
231303	PRODUCTOS FORESTALES	0.00	23,900.00	-23,900.00
2314	MADERA, CORCHO Y SUS MANUFACTURAS	0.00	53,620.02	-53,620.02
231401	MADERA, CORCHO Y SUS MANUFACTURAS	0.00	53,620.02	-53,620.02
232	TEXTILES Y VESTUARIOS	0.00	775,324.10	-775,324.10
2321	HILADOS Y TELAS	0.00	369.00	-369.00
232101	HILADOS Y TELAS	0.00	369.00	-369.00
2322	ACABADOS TEXTILES	0.00	301,479.60	-301,479.60
232201	ACABADOS TEXTILES	0.00	301,479.60	-301,479.60
2323	PRENDAS DE VESTIR	0.00	473,475.50	-473,475.50
232301	PRENDAS DE VESTIR	0.00	473,475.50	-473,475.50
233	PRODUCTOS DE PAPEL, CARTON E IMPRESOS	0.00	8,278,210.70	-8,278,210.70
2331	PAPEL DE ESCRITORIO	0.00	1,814,617.17	-1,814,617.17
233101	PAPEL DE ESCRITORIO	0.00	1,814,617.17	-1,814,617.17
2332	PRODUCTOS DE PAPEL Y CARTON	0.00	1,758,961.90	-1,758,961.90
233201	PRODUCTOS DE PAPEL Y CARTON	0.00	1,758,961.90	-1,758,961.90
2333	PRODUCTOS DE ARTES GRAFICAS	0.00	4,676,731.63	-4,676,731.63
233301	PRODUCTOS DE ARTES GRAFICAS	0.00	4,676,731.63	-4,676,731.63
2334	LIBROS, REVISTAS Y PERIODICOS	0.00	27,900.00	-27,900.00
233401	LIBROS, REVISTAS Y PERIODICOS	0.00	27,900.00	-27,900.00
234	PRODUCTOS FARMACEUTICOS	0.00	577.81	-577.81
2341	PRODUCTOS MEDICINALES PARA USO HUMANO	0.00	577.81	-577.81



Junta Central Electoral
DIRECCION FINANCIERA
UNIDAD DE PRESUPUESTO INSTITUCIONAL (UPI)
DETALLE POR OBJETO DEL GASTO DE LA EJECUCION PRESUPUESTARIA
EJECUCION CONSOLIDADA DE GASTOS INSTITUCIONALES
Del 01/11/2017 Al 30/11/2017
RD\$

No. DE CTA.	DENOMINACIÓN	MONTO ASIGNADO	MONTO EJECUTADO	RESULTADO PRESUPUESTARIO
234101	PRODUCTOS MEDICINALES PARA USO HUMANO	0.00	577.81	-577.81
235	PRODUCTOS DE CUERO, CAUCHO Y PLASTICO	0.00	23,513,318.31	-23,513,318.31
2352	ARTICULOS DE CUERO	0.00	198.87	-198.87
235201	ARTICULOS DE CUERO	0.00	198.87	-198.87
2353	LLANTAS Y NEUMATICOS	0.00	8,142.00	-8,142.00
235301	LLANTAS Y NEUMATICOS	0.00	8,142.00	-8,142.00
2354	ARTICULOS DE CAUCHO	0.00	1,076.16	-1,076.16
235401	ARTICULOS DE CAUCHO	0.00	1,076.16	-1,076.16
2355	ARTICULOS DE PLASTICO	0.00	23,503,901.28	-23,503,901.28
235501	ARTICULOS DE PLASTICO	0.00	23,503,901.28	-23,503,901.28
236	PRODUCTOS DE MINERALES, METALICOS Y NO METALICOS	0.00	280,694.02	-280,694.02
2361	PRODUCTOS DE CEMENTO, CAL, ASBESTO, YESO Y ARCILLA	0.00	57,389.02	-57,389.02
236101	PRODUCTOS DE CEMENTO	0.00	57,389.02	-57,389.02
2362	PRODUCTOS DE VIDRIO, LOZA Y PORCELANA	0.00	139,575.91	-139,575.91
236201	PRODUCTOS DE VIDRIO	0.00	139,575.91	-139,575.91
2363	PRODUCTOS METALICOS Y SUS DERIVADOS	0.00	82,739.10	-82,739.10
236301	PRODUCTOS FERROSOS	0.00	778.79	-778.79
236303	ESTRUCTURAS METALICAS ACABADAS	0.00	74,716.17	-74,716.17
236304	HERRAMIENTAS MENORES	0.00	128.43	-128.43
236306	ACCESORIOS DE METAL	0.00	7,115.72	-7,115.72
2364	MINERALES	0.00	990.00	-990.00
236404	PIEDRA, ARCILLA Y ARENA	0.00	990.00	-990.00



Junta Central Electoral
DIRECCION FINANCIERA
UNIDAD DE PRESUPUESTO INSTITUCIONAL (UPI)
DETALLE POR OBJETO DEL GASTO DE LA EJECUCION PRESUPUESTARIA
EJECUCION CONSOLIDADA DE GASTOS INSTITUCIONALES
Del 01/11/2017 Al 30/11/2017
RD\$

No. DE CTA.	DENOMINACIÓN	MONTO ASIGNADO	MONTO EJECUTADO	RESULTADO PRESUPUESTARIO
237	COMBUSTIBLES, LUBRICANTES, PRODUCTOS QUIMICOS Y CONEXOS	5,544,267.00	5,834,903.37	-290,636.37
2371	COMBUSTIBLES Y LUBRICANTES	5,544,267.00	4,923,536.12	620,730.88
237101	GASOLINA	289,409.00	199,436.06	89,972.94
237102	GASOIL	5,254,858.00	4,723,569.78	531,288.22
237105	ACEITES Y GRASAS	0.00	530.28	-530.28
2372	PRODUCTOS QUIMICOS Y CONEXOS	0.00	911,367.25	-911,367.25
237203	PRODUCTOS QUIMICOS DE USO PERSONAL (DESINFECTANTES Y LIMPIADORES)	0.00	46,756.36	-46,756.36
237205	INSECTICIDAS, FUMIGANTES Y OTROS	0.00	29,800.75	-29,800.75
237206	PINTURAS, BARNICES, LACAS, DILUYENTES Y ABSORBENTES PARA PINTURAS	0.00	160,300.00	-160,300.00
237207	TINTAS Y TONERS PARA FOTOCOPIADORAS	0.00	56,822.83	-56,822.83
237209	TINTAS Y TONERS PARA IMPRESORAS Y SCANERS	0.00	267,855.40	-267,855.40
237299	OTROS PRODUCTOS QUIMICOS Y CONEXOS	0.00	349,831.91	-349,831.91
239	PRODUCTOS Y UTILES VARIOS	0.00	7,597,469.93	-7,597,469.93
2391	MATERIAL PARA LIMPIEZA	0.00	4,089.87	-4,089.87
239101	MATERIAL PARA LIMPIEZA	0.00	4,089.87	-4,089.87
2392	UTILES DE ESCRITORIO, OFICINA, INFORMATICA Y DE ENSEÑANZA	0.00	5,982,737.84	-5,982,737.84
239201	UTILES DE ESCRITORIO	0.00	57,515.00	-57,515.00
239203	UTILES RELACIONADOS CON INFORMATICA	0.00	5,925,222.85	-5,925,222.85
2395	UTILES DE COCINA Y COMEDOR	0.00	7,232.00	-7,232.00
239501	UTILES DE COCINA Y COMEDOR	0.00	7,232.00	-7,232.00
2396	PRODUCTOS ELECTRICOS Y AFINES	0.00	1,496,760.11	-1,496,760.11
239601	PRODUCTOS ELECTRICOS Y AFINES	0.00	1,496,760.11	-1,496,760.11



Junta Central Electoral
DIRECCION FINANCIERA
UNIDAD DE PRESUPUESTO INSTITUCIONAL (UPI)
DETALLE POR OBJETO DEL GASTO DE LA EJECUCION PRESUPUESTARIA
EJECUCION CONSOLIDADA DE GASTOS INSTITUCIONALES
Del 01/11/2017 Al 30/11/2017
RD\$

No. DE CTA.	DENOMINACIÓN	MONTO ASIGNADO	MONTO EJECUTADO	RESULTADO PRESUPUESTARIO
2398	OTROS REPUESTOS Y ACCESORIOS MENORES	0.00	667.42	-667.42
239801	OTROS REPUESTOS Y ACCESORIOS MENORES	0.00	667.42	-667.42
2399	PRODUCTOS Y UTILES VARIOS N.I.P.	0.00	105,982.69	-105,982.69
239901	PRODUCTOS Y UTILES VARIOS NO IDENTIFICADOS PRECEDENTEMENTE	0.00	105,982.69	-105,982.69
24	TRANSFERENCIAS CORRIENTES	0.00	47,747.31	-47,747.31
241	TRANSFERENCIAS CORRIENTES AL SECTOR PRIVADO	0.00	47,747.31	-47,747.31
2412	AYUDAS Y DONACIONES A PERSONAS	0.00	27,747.31	-27,747.31
241201	AYUDAS Y DONACIONES PROGRAMADAS A HOGARES Y PERSONAS	0.00	27,747.31	-27,747.31
2416	TRANSFERENCIAS CORRIENTES A ASOCIACIONES SIN FINES DE LUCRO Y PARTIDOS PO	0.00	20,000.00	-20,000.00
241601	TRANSFERENCIAS CORRIENTES A ASOCIACIONES SIN FINES DE LUCRO	0.00	20,000.00	-20,000.00
26	BIENES MUEBLES, INMUEBLES E INTANGIBLES	15,800,000.00	2,949,902.34	12,850,097.66
261	MOBILIARIO Y EQUIPO	13,400,000.00	2,860,323.34	10,539,676.66
2611	MUEBLES DE OFICINA Y ESTANTERIA	1,000,000.00	959,694.00	40,306.00
261101	MUEBLES DE OFICINA Y ESTANTERIA	1,000,000.00	959,694.00	40,306.00
2612	MUEBLES DE ALOJAMIENTO, EXCEPTO DE OFICINA Y ESTANTERIA	0.00	54,067.60	-54,067.60
261201	MUEBLES DE ALOJAMIENTO, EXCEPTO DE OFICINA Y ESTANTERIA	0.00	54,067.60	-54,067.60
2613	EQUIPO COMPUTACIONAL	12,400,000.00	0.00	12,400,000.00
261301	EQUIPO COMPUTACIONAL	12,400,000.00	0.00	12,400,000.00
2617	ELECTRODOMÉSTICOS	0.00	265,180.74	-265,180.74
261701	ELECTRODOMESTICOS	0.00	265,180.74	-265,180.74
2619	OTROS MOBILIARIOS Y EQUIPOS NO IDENTIFICADOS PRECEDENTEMENTE	0.00	1,581,381.00	-1,581,381.00
261901	OTROS MOBILIARIOS Y EQUIPOS NO IDENTIFICADOS PRECEDENTEMENTE	0.00	1,581,381.00	-1,581,381.00



Junta Central Electoral
DIRECCION FINANCIERA
UNIDAD DE PRESUPUESTO INSTITUCIONAL (UPI)
DETALLE POR OBJETO DEL GASTO DE LA EJECUCION PRESUPUESTARIA
EJECUCION CONSOLIDADA DE GASTOS INSTITUCIONALES
Del 01/11/2017 Al 30/11/2017
RD\$

No. DE CTA.	DENOMINACIÓN	MONTO ASIGNADO	MONTO EJECUTADO	RESULTADO PRESUPUESTARIO
262	MOBILIARIO Y EQUIPO EDUCACIONAL Y RECREATIVO	0.00	56,463.00	-56,463.00
2621	EQUIPOS Y APARATOS AUDIOVISUALES	0.00	56,463.00	-56,463.00
262101	EQUIPOS Y APARATOS AUDIOVISUALES	0.00	56,463.00	-56,463.00
265	MAQUINARIA, OTROS EQUIPOS Y HERRAMIENTAS	2,400,000.00	33,116.00	2,366,884.00
2652	MAQUINARIA Y EQUIPO INDUSTRIAL	0.00	7,198.00	-7,198.00
265201	MAQUINARIA Y EQUIPO INDUSTRIAL	0.00	7,198.00	-7,198.00
2654	SISTEMAS DE AIRE ACONDICIONADO, CALEFACCION Y REFRIGERACION INDUSTRIAL Y C	2,400,000.00	0.00	2,400,000.00
265401	SISTEMA DE AIRE ACONDICIONADO, CALEFACCION Y REFRIGERACION	2,400,000.00	0.00	2,400,000.00
2655	EQUIPO DE COMUNICACION, TELECOMUNICACIONES Y SEÑALAMIENTO	0.00	7,715.00	-7,715.00
265501	EQUIPO DE COMUNICACION, TELECOMUNICACIONES Y SEÑALAMIENTO	0.00	7,715.00	-7,715.00
2656	EQUIPO DE GENERACION ELECTRICA, APARATOS Y ACCESORIOS ELECTRICOS	0.00	18,203.00	-18,203.00
265601	EQUIPO DE GENERACION ELECTRICA, APARATOS Y ACCESORIOS ELECTRICOS	0.00	18,203.00	-18,203.00
29	GASTOS FINANCIEROS	0.00	2,119,270.76	-2,119,270.76
291	INTERESES DE LA DEUDA PUBLICA INTERNA	0.00	2,119,270.76	-2,119,270.76
2911	INTERESES DE LA DEUDA PUBLICA INTERNA DE CORTO PLAZO	0.00	1,250,000.00	-1,250,000.00
291101	INTERESES DE LA DEUDA PUBLICA INTERNA DE CORTO PLAZO	0.00	1,250,000.00	-1,250,000.00
2912	INTERESES DE LA DEUDA PUBLICA INTERNA DE LARGO PLAZO	0.00	869,270.76	-869,270.76
291201	INTERESES DE LA DEUDA PUBLICA INTERNA DE LARGO PLAZO	0.00	869,270.76	-869,270.76
41	APLICACIONES FINANCIERAS	0.00	5,728,475.13	-5,728,475.13
412	DISMINUCION DE PASIVOS	0.00	5,728,475.13	-5,728,475.13
4123	AMORTIZACIÓN DE PRÉSTAMOS	0.00	5,728,475.13	-5,728,475.13
412303	AMORTIZACIÓN DE PRÉSTAMOS DE LARGO PLAZO NO CORRIENTES INTERNA	0.00	5,728,475.13	-5,728,475.13



Junta Central Electoral
Garantía de Identidad y Democracia

DIRECCION FINANCIERA

UNIDAD DE PRESUPUESTO INSTITUCIONAL (UPI)

**REPORTE MENSUAL Y ACUMULADO DE LA EJECUCIÓN
PRESUPUESTARIA POR OBJETO DEL GASTO - EJECUCIÓN
CONSOLIDADA DE GASTOS INSTITUCIONALES. ENERO -NOVIEMBRE
2017.**

Del 01/11/2017 al 30/11/2017

ANEXO 3

JUNTA CENTRAL ELECTORAL
PRESUPUESTO EJECUTADO
REPORTE MENSUAL Y ACUMULADO DE LA EJECUCION POR OBJETO DEL GASTO
EJECUCION CONSOLIDADA DE GASTOS INSTITUCIONALES
DEL 01/01/2017 AL 30/11/2017
RD\$

Numero Cuenta	Descripción Cuenta Presupuestaria	Presupuesto Ejecutado Enero	Presupuesto Ejecutado Febrero	Presupuesto Ejecutado Marzo	Presupuesto Ejecutado Abril	Presupuesto Ejecutado Mayo	Presupuesto Ejecutado Junio	Presupuesto Ejecutado Julio	Presupuesto Ejecutado Agosto	Presupuesto Ejecutado Septiembre	Presupuesto Ejecutado Octubre	Presupuesto Ejecutado Noviembre	Ejecutado Acumulado
TOTALES		332,175,008.40	517,740,370.98	412,730,981.38	488,657,611.15	339,510,346.59	344,507,106.49	359,816,616.80	429,337,993.92	391,201,367.41	357,461,113.37	380,755,951.18	4,353,894,467.66
21	REMUNERACIONES	216,360,152.83	262,649,198.33	251,728,821.03	239,895,471.44	225,091,734.27	227,674,516.62	228,545,176.44	221,788,788.00	238,738,098.65	234,262,912.96	246,540,146.65	2,593,275,017.22
21101	SUELDOS FIJOS	184,975,406.34	185,202,812.65	184,898,392.88	186,948,140.73	186,688,561.50	188,395,268.38	189,531,250.97	187,561,568.25	186,981,822.76	185,175,882.35	185,867,939.18	2,052,227,045.99
211201	SUELDOS AL PERSONAL CONTRATADO Y/O IGUALADO	13,500.00	0.00	0.00	0.00	0.00	42,517.73	0.00	0.00	0.00	0.00	0.00	56,017.73
211202	SUELDOS DE PERSONAL NOMINAL	3,382,166.37	3,425,736.17	3,362,912.50	3,250,412.50	3,037,600.00	3,077,350.00	2,127,850.00	2,127,850.00	2,114,791.88	2,076,350.00	2,062,850.00	30,045,869.42
211203	SUPLENCIAS	379,169.51	626,626.11	426,949.46	380,663.26	413,047.38	391,405.80	462,780.64	536,316.08	682,688.02	194,408.93	1,055,549.37	5,549,604.56
211401	SUELDO ANUAL NO. 13 (REGALIA PASCUAL)	503,752.85	26,318.38	39,562.50	0.00	9,750.00	7,536.87	5,251.41	0.00	15,000.00	0.00	28,640.00	635,812.01
211501	PRESTACIONES ECONOMICAS	1,866,500.00	0.00	1,664,000.00	921,500.00	2,507,000.00	1,120,000.00	42,000.00	2,232,000.00	3,000.00	2,413,500.00	1,174,000.00	13,943,500.00
211503	PRESTACION LABORAL POR DESVINCULACION	0.00	26,721,131.87	5,549,119.22	18,084,316.60	0.00	4,692,232.50	7,762,693.35	3,809,582.72	0.00	0.00	20,904,437.50	87,523,513.76
211504	VACACIONES NO DISFRUTADAS	1,840,101.52	1,583,640.98	270,150.71	903,486.29	945,557.03	66,859.71	230,661.64	635,623.19	121,629.14	48,398.71	2,317,876.83	8,963,985.75
212101	PRIMAS POR ANTIGUEDAD	9,484,945.08	14,222,053.35	23,184,338.94	19,756,090.37	17,379,696.22	16,432,446.62	13,766,613.33	11,185,399.80	12,667,891.58	19,924,172.19	12,116,770.93	170,120,418.41
212202	COMPENSACION POR HORAS EXTRAORDINARIAS	109,500.00	0.00	0.00	0.00	0.00	0.00	0.00	0.00	0.00	0.00	0.00	109,500.00
212205	COMPENSACION SERVICIOS DE SEGURIDAD	4,197,215.10	22,005,874.85	22,306,064.05	3,897,220.33	3,667,212.45	3,621,222.25	4,782,245.18	3,768,158.34	5,771,558.86	13,783,845.66	4,031,056.69	91,831,673.76
213101	DIETAS EN EL PAIS	20,000.00	34,000.00	71,000.00	43,000.00	136,500.00	86,000.00	66,000.00	106,000.00	20,000.00	63,000.00	106,000.00	751,500.00
213201	GASTOS DE REPRESENTACION EN EL PAIS	4,269,302.45	4,279,193.45	4,272,122.00	4,252,641.00	4,247,641.00	4,247,641.00	4,247,641.00	4,240,898.08	4,224,641.00	4,219,641.00	4,214,641.00	46,716,002.98
213202	GASTOS DE REPRESENTACION EN EL EXTERIOR	0.00	0.00	0.00	0.00	0.00	0.00	0.00	52,200.00	0.00	0.00	0.00	52,200.00
214101	BONIFICACIONES	0.00	0.00	0.00	497,000.00	558,484.73	0.00	0.00	0.00	0.00	0.00	0.00	1,055,484.73
214201	BONO ESCOLAR	0.00	0.00	0.00	0.00	0.00	0.00	0.00	0.00	19,746,080.65	0.00	6,350,454.25	26,096,534.90
214205	BONO VACACIONAL	0.00	0.00	79,437.50	45,183.96	0.00	0.00	0.00	0.00	0.00	0.00	0.00	124,621.46
215201	CONTRIBUCION AL SEGURO DE PENSIONES	4,411,347.38	4,521,810.52	4,698,247.04	6,284.57	4,587,918.23	4,579,147.70	4,604,609.83	4,620,816.45	4,574,733.35	4,568,842.10	4,527,285.67	45,701,042.84
215301	CONTRIBUCIONES AL SEGURO DE RIESGO LABORAL	907,246.23	0.00	906,524.23	909,531.83	912,765.73	914,888.06	915,579.09	912,375.09	1,814,261.41	1,794,872.02	1,782,645.23	11,770,688.92
22	SERVICIOS	88,958,476.74	141,351,065.57	103,271,612.64	136,618,785.45	85,241,137.31	74,973,182.08	98,942,308.80	117,506,265.26	105,648,922.39	87,249,175.34	72,122,823.64	1,111,883,755.21
221301	TELEFONO LOCAL	14,964,634.11	14,486,763.40	15,288,326.86	14,885,270.98	14,534,996.49	14,448,565.17	14,744,748.67	14,381,687.12	14,519,037.62	12,745,062.62	12,119,184.38	157,118,277.42
221401	TELEFAX Y CORREOS	6,487,056.66	35,614.56	1,879,369.99	240,456.74	22,726.23	222,993.93	156,741.30	548,504.43	506,758.35	381,536.98	2,267.53	10,484,026.70
221501	SERVICIOS DE INTERNET Y TELEVISION POR CABLE	1,576,511.38	1,066,588.20	1,535,131.21	1,073,347.28	1,146,680.43	785,648.51	1,204,744.16	681,654.73	1,806,288.50	1,529,828.81	842,928.85	13,249,352.05
221601	ENERGIA ELECTRICA	10,439,084.20	9,840,501.20	9,511,508.33	9,982,407.05	10,198,844.77	11,091,708.49	12,323,197.85	10,779,062.67	11,683,604.73	11,205,838.98	10,615,590.90	117,671,349.15
221701	AGUA POTABLE	91,563.03	75,876.01	1,789,535.25	570,217.00	597,116.92	62,896.82	132,044.99	12,271.00	199,897.29	29,876.00	95,580.15	3,656,874.46
221801	RECOLECCION DE RESIDUOS SOLIDOS (BASURA)	117,000.00	105,000.00	325,098.00	79,380.00	97,604.87	72,000.00	2,000.00	113,000.00	126,012.00	20,000.00	18,228.00	1,075,402.87
222101	PUBLICIDAD Y PROPAGANDA	0.00	18,367,240.66	9,324,567.23	40,408,590.10	47,200.00	131,425.24	8,150,899.21	20,054,592.30	14,785,706.65	1,287,701.90	1,182,362.36	113,740,285.65
222201	IMPRESION Y ENCUADERNACION	29,595.73	1,867,955.37	1,731,764.01	223,498.13	6,082.31	1,847.00	3,280.60	566,488.50	22,067.80	536,376.50	129.80	4,989,085.75
223101	VIATICOS DENTRO DEL PAIS	4,404,520.15	3,511,460.00	4,349,708.17	3,452,016.25	3,941,210.00	2,807,575.42	3,803,069.90	4,822,880.00	2,603,310.00	4,329,391.08	3,301,727.33	41,326,868.30
223201	VIATICOS FUERA DEL PAIS	0.00	760,610.00	506,575.00	1,716,909.00	663,253.50	1,359,072.00	686,967.00	1,610,075.00	157,586.47	2,815,109.46	1,178,714.50	11,454,871.93
224101	PASAJES PARA TRANSPORTE TERRESTRE	192,333.69	711,972.83	114,013.40	588,170.07	155,010.98	665,488.00	265,230.88	270,258.16	207,128.57	88,419.00	86,261.13	3,344,286.70
224102	PASAJES PARA TRANSPORTE AEREOS	60,661.50	0.00	140,535.00	1,358,162.77	0.00	181,910.62	489,309.11	431,000.00	1,016,949.26	1,762,185.02	0.00	5,440,713.28
224201	FLETES	385,432.34	77,493.00	142,514.90	81,000.00	36,908.91	9,300.00	19,536.66	4,579.30	15,387.53	18,020.00	281,435.90	1,071,608.54
224401	PEAJE	77,096.26	33,577.00	66,086.00	25,508.00	63,726.41	45,020.12	32,856.01	74,580.45	66,159.38	56,307.70	46,321.00	587,238.33
225101	ALQUILERES Y RENTAS DE EDIFICIOS Y LOCALES	10,920,130.76	11,059,646.49	6,308,832.36	3,278,235.81	12,110,607.92	2,944,211.22	12,670,775.58	9,004,942.41	6,720,759.49	9,747,527.31	8,380,112.55	93,145,781.90
225201	ALQUILERES DE EQUIPOS DE PRODUCCION	151,040.00	1,051,494.70	0.00	0.00	0.00	0.00	0.00	0.00	0.00	0.00	0.00	1,202,534.70
225303	ALQUILER DE EQUIPO DE COMUNICACION	0.00	645,406.07	0.00	0.00	0.00	0.00	0.00	0.00	0.00	0.00	0.00	645,406.07
225304	ALQUILER DE EQUIPO DE OFICINA Y MUEBLES	28,320.00	1,228,971.80	24,780.00	0.00	33,040.00	0.00	0.00	127,440.00	794,953.07	0.00	0.00	2,237,504.87
225401	ALQUILERES DE EQUIPOS DE TRANSPORTE, TRACCION Y ELEVACION	1,452,370.42	6,605,026.50	5,303,103.54	7,688,091.36	1,080,756.15	0.00	757,366.92	5,217,969.39	1,785,587.00	154,203.70	68,440.00	30,112,914.98
225801	OTROS ALQUILERES	11,717.20	616,415.54	14,872.95	155,541.70	0.00	0.00	49,200.00	253,593.36	2,684.50	11,915.60	9,936.00	1,125,876.85
226101	SEGURO DE BIENES INMUEBLES E INFRAESTRUCTURA	0.00	3,641,152.00	0.00	5,077,188.03	0.00	0.00	0.00	0.00	1,820,576.00	2,026,850.92	0.00	12,565,766.95
226201	SEGURO DE BIENES MUEBLES	0.00	5,827,328.29	0.00	2,988.71	0.00	0.00	0.00	0.00	0.00	2,654.36	974,383.47	6,807,354.83
226301	SEGURO MEDICO	27,850,183.00	28,210,681.80	28,639,702.27	27,987,683.61	27,952,084.50	27,972,339.00	28,028,230.25	30,800,262.22	29,735,363.60	27,901,492.41	27,734,914.00	312,812,936.66
226302	SEGURO DE VIDA	0.00	7,198,978.16	2,407,888.91	2,411,879.89	4,813,633.04	0.00	4,850,177.77	2,427,485.92	2,420,263.13	2,408,527.06	0.00	28,938,833.88
226901	SEGURO POR DAÑOS A TERCEROS	0.00	0.00	23,625.00	0.00	0.00	3,564.00	0.00	0.00	0.00	97,636.80	0.00	124,825.80

JUNTA CENTRAL ELECTORAL
PRESUPUESTO EJECUTADO
REPORTE MENSUAL Y ACUMULADO DE LA EJECUCION POR OBJETO DEL GASTO
EJECUCION CONSOLIDADA DE GASTOS INSTITUCIONALES
DEL 01/01/2017 AL 30/11/2017
RD\$

Numero Cuenta	Descripción Cuenta Presupuestaria	Presupuesto Ejecutado Enero	Presupuesto Ejecutado Febrero	Presupuesto Ejecutado Marzo	Presupuesto Ejecutado Abril	Presupuesto Ejecutado Mayo	Presupuesto Ejecutado Junio	Presupuesto Ejecutado Julio	Presupuesto Ejecutado Agosto	Presupuesto Ejecutado Septiembre	Presupuesto Ejecutado Octubre	Presupuesto Ejecutado Noviembre	Ejecutado Acumulado
227101	OBRAS MENORES EN EDIFICACIONES	6,726.00	1,500.00	25,600.00	66,000.00	162,644.22	125,229.30	10,000.00	307,214.43	42,375.00	473,712.14	116,150.53	1,337,151.62
227102	SERVICIOS ESPECIALES DE MANTENIMIENTO Y REPARACION	1,029,968.87	18,960.16	263,719.76	203,401.39	225,283.90	153,054.52	42,690.80	140,660.23	401,470.38	79,508.46	172,895.39	2,731,613.86
227103	LIMPIEZA, DESMALEZAMIENTO DE TIERRAS Y TERRENOS	0.00	0.00	0.00	0.00	0.00	0.00	14,919.99	0.00	0.00	0.00	0.00	14,919.99
227104	MANTENIMIENTO Y REPARACION DE OBRAS CIVILES EN INSTALACIONES VARIAS	1,144,130.00	0.00	0.00	0.00	60,298.00	1,536,373.80	1,150,173.71	1,005,721.10	10,947.58	208,707.51	0.00	5,116,351.70
227202	MANTENIMIENTO Y REPARACION DE EQUIPO DE COMPUTACION	11,210.00	4,113.25	0.00	0.00	0.00	0.00	0.00	10,614.10	0.00	0.00	0.00	25,937.35
227204	MANTENIMIENTO Y REPARACION DE EQUIPO DE OFICINA Y MUEBLES	233,570.70	5,257,787.58	27,943.36	151,517.90	124,704.12	1,603,760.97	230,101.57	713,928.89	2,284,358.47	100,400.82	103,785.50	10,831,859.88
227206	MANTENIMIENTO Y REPARACION DE EQUIPOS DE TRANSPORTE, TRACCION Y ELEVACION	3,015,293.03	2,573,633.05	2,064,030.24	4,421,349.67	1,062,406.88	1,215,891.87	149,567.06	3,249,020.08	2,673,263.80	1,451,647.85	239,060.53	22,115,164.06
228101	GASTOS POR PROCESOS JUDICIALES	714,490.00	50,150.00	822,106.00	139,948.00	190,570.00	20,000.00	51,950.00	591,888.00	892,906.00	525,808.00	26,550.00	4,026,366.00
228201	COMISIONES Y GASTOS BANCARIOS	349,844.18	264,612.51	299,436.57	240,825.97	278,045.41	268,389.24	329,885.91	447,083.22	328,059.75	339,409.95	332,038.55	3,477,631.25
228401	SERVICIOS FUNERARIOS Y GASTOS CONEXOS	0.00	0.00	0.00	0.00	0.00	0.00	0.00	0.00	0.00	0.00	30,000.00	30,000.00
228501	FUMIGACION	0.00	1,520,245.44	1,683,255.40	1,316,742.58	27,500.00	65,400.00	124,979.80	2,598,223.32	1,997,040.62	0.00	0.00	9,333,387.16
228502	LAVANDERIA	6,050.00	42,308.90	26,054.40	0.00	0.00	0.00	0.00	45,469.00	71,508.00	3,875.00	18,148.40	213,413.70
228503	LIMPIEZA E HIGIENE	291,816.58	212,943.69	550,164.84	279,472.94	361,442.00	214,730.00	177,866.59	365,221.40	314,057.87	180,086.69	304,287.87	3,252,090.47
228601	EVENTOS GENERALES	14,160.00	3,230,686.40	2,324,402.04	551,763.60	185,475.63	797,184.00	777,540.84	381,596.95	221,087.63	69,099.00	233,810.59	8,786,806.68
228602	FESTIVIDADES	0.00	0.00	0.00	0.00	0.00	0.00	0.00	22,951.00	0.00	0.00	0.00	22,951.00
228603	ACTUACIONES DEPORTIVAS	0.00	19,200.00	38,400.00	19,200.00	8,000.00	8,000.00	0.00	8,000.00	16,000.00	0.00	0.00	116,800.00
228604	ACTUACIONES ARTISTICAS	109,916.67	93,545.45	115,427.82	806,684.08	101,684.22	201,500.00	101,625.00	98,337.00	95,712.00	151,222.28	0.00	1,875,654.52
228702	SERVICIOS JURIDICOS	18,880.00	0.00	0.00	18,880.00	0.00	18,880.00	38,160.00	20,416.00	67,920.00	217,120.00	4,720.00	404,976.00
228703	SERVICIOS DE CONTABILIDAD Y AUDITORIA	0.00	0.00	0.00	89,208.00	0.00	0.00	0.00	0.00	0.00	0.00	0.00	89,208.00
228704	SERVICIOS DE CAPACITACION	0.00	0.00	0.00	24,912.00	86,000.00	244,764.00	337,216.00	68,304.00	72,456.00	16,608.00	8,304.00	858,564.00
228705	SERVICIOS DE INFORMATICA Y SISTEMAS COMPUTARIZADOS	38,564.38	182,381.94	1,391,413.49	2,038,958.90	1,794,396.08	1,344,117.60	332,001.04	2,276,940.25	294,193.60	294,557.67	492,737.92	10,480,262.87
228706	OTROS SERVICIOS TECNICOS PROFESIONALES	2,355,157.55	9,629,778.42	3,336,421.31	4,570,231.48	2,398,416.45	4,094,360.92	6,197,271.49	1,934,104.95	4,213,078.79	3,676,122.24	2,130,965.56	44,535,909.16
228801	IMPUESTOS	231,232.52	386,174.60	392,881.74	248,992.29	548,780.98	193,180.38	357,458.73	616,525.95	399,782.48	274,692.40	403,355.78	4,053,057.85
228802	DERECHOS	0.00	0.00	0.00	0.00	0.00	6,727.93	0.00	0.00	4,157.83	0.00	0.00	10,885.76
228803	TASAS	4,200.00	3,480.63	7,482.00	2,478.00	0.00	750.00	955.00	0.00	14,528.16	0.00	4,897.00	38,770.79
228904	OTROS GASTOS POR INDEMNIZACIONES Y COMPENSACIONES	2,334.08	744,382.95	288,679.21	20,646.00	0.00	0.00	0.00	310,550.65	0.00	0.00	0.00	1,366,592.89
228905	OTROS GASTOS OPERATIVOS NO IDENTIFICADOS PRECEDENTEMENTE	141,681.76	89,427.02	186,656.10	121,030.17	124,005.99	55,322.00	147,568.42	111,087.78	237,937.51	30,135.13	562,598.17	1,807,450.04
23	BIENES DE CONSUMO	17,386,656.24	79,062,402.40	39,752,134.87	54,160,437.39	18,953,697.73	32,411,277.85	18,384,483.01	41,532,543.00	28,977,232.95	19,152,768.66	51,247,585.35	401,021,219.45
231101	ALIMENTOS Y BEBIDAS PARA PERSONAS	3,731,370.78	11,999,756.39	7,858,255.91	4,101,814.72	5,065,902.99	6,691,250.85	1,906,775.83	9,413,136.58	4,026,338.77	6,497,060.35	4,889,567.08	66,181,230.24
231201	ALIMENTOS PARA ANIMALES	1,155.00	0.00	0.00	230.00	869.87	1,060.00	0.00	0.00	0.00	0.00	0.00	3,314.87
231303	PRODUCTOS FORESTALES	21,824.81	195,234.62	86,602.00	38,246.00	9,992.84	69,685.00	3,900.00	43,360.50	35,638.00	27,784.00	23,900.00	556,168.39
231401	MADERA, CORCHO Y SUS MANUFACTURAS	175,169.41	122,012.00	152,761.04	101,615.87	74,368.72	122,343.72	54,213.45	97,381.99	188,141.63	92,440.06	53,620.02	1,234,067.91
232101	HILADOS Y TELAS	39.95	710.00	1,481.95	1,590.13	1,459.34	90.00	10,474.93	1,756.75	330.00	1,174.00	369.00	19,476.05
232201	ACABADOS TEXTILES	219,675.62	769,270.48	21,686.94	120,562.55	64,064.38	117,940.95	0.00	24,471.86	52,297.98	46,037.88	301,479.60	1,737,488.24
232301	PRENDAS DE VESTIR	78,674.10	8,283,857.39	22,868.00	973,658.72	88,534.24	750,735.82	65,775.00	1,362,194.03	145,969.16	76,296.05	473,475.50	12,322,038.01
232401	CALZADOS	8,714.30	137,612.20	0.00	7,990.00	0.00	0.00	39,950.00	56,065.99	19,801.00	17,716.20	0.00	287,849.69
233101	PAPEL DE ESCRITORIO	114,073.08	342,834.37	1,587,512.26	2,141,075.83	1,071,938.85	18,347.83	10,614.99	1,677,664.17	387,213.16	38,566.22	1,814,617.17	9,204,457.93
233201	PRODUCTOS DE PAPEL Y CARTON	8,223,693.04	1,291,617.38	10,157,884.74	1,738,104.58	671,719.91	76,201.06	338,979.52	346,520.15	1,423,062.43	119,611.13	1,758,961.90	26,146,355.83
233301	PRODUCTOS DE ARTES GRAFICAS	86,882.35	47,965.37	7,682,555.10	237,106.81	9,143.00	15,761.80	6,038,282.03	0.00	3,517.28	7,080.00	4,676,731.63	18,805,025.38
233401	LIBROS, REVISTAS Y PERIODICOS	0.00	17,025.48	27,400.00	36,828.00	4,500.00	63,975.00	0.00	150,000.00	137,300.00	0.00	27,900.00	464,928.48
233501	TEXTOS DE ENSEÑANZA	0.00	0.00	0.00	0.00	38,350.00	0.00	0.00	0.00	0.00	0.00	0.00	38,350.00
233601	ESPECIES TIMBRADOS Y VALORADAS	192,780.00	0.00	96,394.00	0.00	465.11	0.00	0.00	656.05	0.00	0.00	0.00	290,295.16
234101	PRODUCTOS MEDICINALES PARA USO HUMANO	3,065.38	1,702.69	121,573.95	0.00	45,333.23	4,347.60	696.00	26,669.20	437.78	3,106.61	577.81	207,510.25
235101	CUEROS Y PIELS	1,121.00	0.00	900.00	0.00	0.00	0.00	0.00	49,560.00	0.00	0.00	0.00	51,581.00
235201	ARTICULOS DE CUERO	0.00	283.20	0.00	0.00	525.00	1,947.00	7,084.08	0.00	0.00	0.00	198.87	10,038.15
235301	LLANTAS Y NEUMATICOS	193,138.60	18,870.75	116,728.05	133,041.78	49,719.74	55,622.01	522,818.70	595,050.24	471,493.80	646,173.51	8,142.00	2,810,799.18

JUNTA CENTRAL ELECTORAL
PRESUPUESTO EJECUTADO
REPORTE MENSUAL Y ACUMULADO DE LA EJECUCION POR OBJETO DEL GASTO
EJECUCION CONSOLIDADA DE GASTOS INSTITUCIONALES
DEL 01/01/2017 AL 30/11/2017
RD\$

Numero Cuenta	Descripción Cuenta Presupuestaria	Presupuesto Ejecutado Enero	Presupuesto Ejecutado Febrero	Presupuesto Ejecutado Marzo	Presupuesto Ejecutado Abril	Presupuesto Ejecutado Mayo	Presupuesto Ejecutado Junio	Presupuesto Ejecutado Julio	Presupuesto Ejecutado Agosto	Presupuesto Ejecutado Septiembre	Presupuesto Ejecutado Octubre	Presupuesto Ejecutado Noviembre	Ejecutado Acumulado
235401	ARTICULOS DE CAUCHO	6,420.40	530,052.46	3,343.55	14,541.63	15,348.80	6,369.52	35,634.90	16,008.10	4,661.69	13,790.31	1,076.16	647,247.52
235501	ARTICULOS DE PLASTICO	136,510.99	872,090.21	491,275.55	11,111,257.15	140,269.85	18,263,101.40	200,175.09	6,520,173.77	3,720,950.20	135,131.62	23,503,901.28	65,094,837.11
236101	PRODUCTOS DE CEMENTO	24,524.49	3,835.00	2,064.32	4,795.00	4,422.45	4,493.51	5,495.00	94,185.00	51,992.81	25,450.98	57,389.02	278,647.58
236104	PRODUCTOS DE YESO	239.89	35,577.00	47,900.00	0.00	77,722.00	37,819.00	0.00	0.00	0.00	0.00	0.00	199,257.89
236201	PRODUCTOS DE VIDRIO	18,213.99	67,529.53	165,934.64	55,101.00	41,725.14	68,369.00	0.00	93,422.00	37,524.00	21,534.00	139,575.91	708,929.21
236203	PRODUCTOS DE PORCELANA	0.00	287,072.76	15,801.90	8,064.24	302,177.11	6,081.85	0.00	0.00	138,600.00	3,685.50	0.00	761,483.36
236301	PRODUCTOS FERROSOS	50.00	0.00	429.44	42.00	445.26	0.00	140.00	273.10	0.00	2,026.26	778.79	4,184.85
236302	PRODUCTOS NO FERROSOS	3,318.20	978.00	1,930.68	60.00	58.00	0.00	1,315.00	0.00	50.80	0.00	0.00	7,710.68
236303	ESTRUCTURAS METALICAS ACABADAS	178,866.02	469,724.72	404,241.67	414,247.59	484,922.14	335,595.35	279,438.90	579,194.49	330,553.83	143,942.83	74,716.17	3,695,443.72
236304	HERRAMIENTAS MENORES	3,905.46	129,567.22	537.80	36,402.84	4,186.05	0.00	10,154.14	15,611.50	40,034.00	45,458.46	128.43	285,985.90
236306	ACCESORIOS DE METAL	31,705.13	341,881.08	6,034.96	3,354.60	11,506.81	27,452.03	28,226.45	30,891.36	12,735.43	36,176.80	7,115.72	537,080.37
236404	PIEDRA, ARCILLA Y ARENA	0.00	1,000.00	0.00	0.00	0.00	24,930.00	0.00	0.00	1,639.96	3,600.00	990.00	32,159.96
236406	PRODUCTOS ABRASIVOS	0.00	0.00	106.37	0.00	0.00	0.00	0.00	0.00	0.00	0.00	0.00	106.37
236901	OTROS PRODUCTOS MINERALES NO METALICOS	0.00	1,019.52	0.00	0.00	0.00	0.00	0.00	0.00	0.00	0.00	0.00	1,019.52
237101	GASOLINA	304,214.72	362,787.86	1,029,600.84	514,934.39	369,366.65	762,456.18	230,986.16	793,796.35	378,399.25	285,299.09	199,436.06	5,231,277.56
237102	GASOIL	2,608,300.53	6,376,991.82	4,566,541.19	4,335,737.38	3,902,931.27	3,503,491.82	4,984,368.18	4,842,767.39	6,175,326.74	5,276,621.26	4,723,569.78	51,296,647.36
237104	GAS GLP	1,048.10	0.00	1,160.50	0.00	0.00	1,111.00	0.00	0.00	0.00	1,185.80	0.00	4,505.40
237105	ACEITES Y GRASAS	961.00	508,824.53	84,581.60	4,467.20	212,626.95	3,335.94	1,925.00	2,573.20	1,280.00	2,407.58	530.28	823,513.28
237203	PRODUCTOS QUIMICOS DE USO PERSONAL (DESINFECTANTES Y LIMPIADORES)	37,455.17	210,469.06	61,853.00	391,179.41	63,347.02	30,695.06	264,707.58	196,391.32	80,499.75	25,608.77	46,756.36	1,408,962.51
237204	ABONOS Y FERTILIZANTES	0.00	0.00	0.00	0.00	0.00	1,815.00	0.00	0.00	0.00	0.00	0.00	1,815.00
237205	INSECTICIDAS, FUMIGANTES Y OTROS	995.95	700.00	285.00	180.00	130.00	502.99	0.00	44,986.50	798.00	35,277.35	29,800.75	113,656.54
237206	PINTURAS, BARNICES, LACAS, DILUYENTES Y ABSORBENTES PARA PINTURAS	151,200.01	620,139.84	144,069.03	782,919.63	28,783.98	9,199.99	9,271.06	58,968.63	158,773.20	31,112.43	160,300.00	2,154,737.80
237207	TINTAS Y TONERS PARA FOTOCOPIADORAS	16,596.02	536,662.98	17,965.19	113,549.04	11,328.00	0.00	0.00	15,028.01	186,609.39	0.00	56,822.83	954,561.45
237208	TINTAS Y TONERS PARA FAX Y DUPLICADORAS	9,950.02	0.00	29,618.00	105,392.88	9,392.80	0.00	0.00	10,502.00	64,229.76	0.00	0.00	229,085.46
237209	TINTAS Y TONERS PARA IMPRESORAS Y SCANERS	286,598.43	40,754,992.18	2,384,718.73	23,892,518.01	1,040,563.94	649,132.92	2,849,106.28	12,061,166.49	9,333,514.75	4,285,470.25	267,855.40	97,805,637.39
237299	OTROS PRODUCTOS QUIMICOS Y CONEXOS	61,455.02	1,044,125.62	224,011.86	245,423.58	36,957.86	83,744.51	13,154.91	53,884.03	94,712.01	59,720.82	349,831.91	2,267,022.13
239101	MATERIAL PARA LIMPIEZA	7,461.51	26,055.88	73,135.26	182,991.22	7,905.13	5,778.65	242,706.08	8,440.93	31,429.30	3,917.60	4,089.87	593,911.44
239201	UTILES DE ESCRITORIO	154,653.56	431,927.95	441,354.46	1,912,522.01	1,677,718.83	82,227.22	14,983.45	267,227.48	150,634.02	424,391.59	57,515.00	5,615,155.57
239202	UTILES DE OFICINA	0.00	0.00	0.00	0.00	0.00	0.00	0.00	0.00	38,455.00	2,296.28	0.00	40,751.28
239203	UTILES RELACIONADOS CON INFORMATICA	4,234.55	1,320,963.23	1,182,437.69	83,690.42	3,095,456.65	81,346.71	80,817.00	177,590.34	474,994.87	69,588.39	5,925,222.85	12,496,342.68
239204	UTILES DE ENSEÑANZA	0.00	1,416.00	355.00	0.00	0.00	0.00	0.00	1,100.00	0.00	0.00	0.00	2,871.00
239301	UTILES MENORES MEDICO QUIRURGICOS	0.00	0.00	0.00	44,250.00	0.00	0.00	1,121.00	63,425.00	0.00	0.00	0.00	108,796.00
239501	UTILES DE COCINA Y COMEDOR	7,501.98	295,646.31	138,753.45	57,451.96	9,442.55	7,749.93	4,246.98	25,891.52	22,255.42	62,287.02	7,232.00	638,459.12
239601	PRODUCTOS ELECTRICOS Y AFINES	263,589.21	529,932.46	278,405.13	193,772.50	185,650.99	399,042.31	116,644.94	153,648.81	464,045.66	489,155.70	1,496,760.11	4,570,647.83
239801	OTROS REPUESTOS Y ACCESORIOS MENORES	2,264.95	6,715.94	7,165.01	3,872.00	1,292.63	2,075.00	5,051.68	1,483,723.83	18,018.64	4,466.27	667.42	1,535,313.37
239901	PRODUCTOS Y UTILES VARIOS NO IDENTIFICADOS PRECEDENTEMENTE	13,043.52	64,970.93	11,919.12	15,854.73	21,131.65	24,052.32	5,248.70	126,744.32	23,413.46	90,119.08	105,982.69	502,480.51
24	TRANSFERENCIAS CORRIENTES	1,152,146.23	2,589,212.61	1,350,763.24	4,559,531.82	997,765.72	1,116,448.05	1,547,670.17	954,375.09	1,620,064.64	40,000.00	47,747.31	15,975,724.88
241201	AYUDAS Y DONACIONES PROGRAMADAS A HOGARES Y PERSONAS	10,000.00	15,000.00	5,000.00	5,000.00	5,000.00	5,000.00	16,626.18	5,000.00	32,229.55	5,000.00	27,747.31	131,603.04
241202	AYUDAS Y DONACIONES OCASIONALES A HOGARES Y PERSONAS	907,246.23	1,500,876.61	906,524.24	949,531.82	912,765.72	914,888.05	915,579.08	912,375.09	1,507,515.09	0.00	0.00	9,427,301.93
241304	PREMIOS EN FESTIVIDADES	0.00	0.00	0.00	0.00	0.00	0.00	125,930.41	0.00	0.00	0.00	0.00	125,930.41
241401	BECAS NACIONALES	0.00	1,056,336.00	439,239.00	3,575,000.00	80,000.00	0.00	251,884.50	37,000.00	55,320.00	0.00	0.00	5,494,779.50
241402	BECAS EXTRANJERAS	0.00	0.00	0.00	0.00	0.00	196,560.00	0.00	0.00	0.00	0.00	0.00	196,560.00
241601	TRANSFERENCIAS CORRIENTES A ASOCIACIONES SIN FINES DE LUCRO	0.00	17,000.00	0.00	30,000.00	0.00	0.00	50.00	0.00	25,000.00	35,000.00	20,000.00	127,050.00
247201	TRANSFERENCIAS CORRIENTES A ORGANISMOS INTERNACIONALES	234,900.00	0.00	0.00	0.00	0.00	0.00	237,600.00	0.00	0.00	0.00	0.00	472,500.00

JUNTA CENTRAL ELECTORAL
PRESUPUESTO EJECUTADO
REPORTE MENSUAL Y ACUMULADO DE LA EJECUCION POR OBJETO DEL GASTO
EJECUCION CONSOLIDADA DE GASTOS INSTITUCIONALES
DEL 01/01/2017 AL 30/11/2017
RD\$

Numero Cuenta	Descripción Cuenta Presupuestaria	Presupuesto Ejecutado Enero	Presupuesto Ejecutado Febrero	Presupuesto Ejecutado Marzo	Presupuesto Ejecutado Abril	Presupuesto Ejecutado Mayo	Presupuesto Ejecutado Junio	Presupuesto Ejecutado Julio	Presupuesto Ejecutado Agosto	Presupuesto Ejecutado Septiembre	Presupuesto Ejecutado Octubre	Presupuesto Ejecutado Noviembre	Ejecutado Acumulado
26	BIENES MUEBLES, INMUEBLES E INTANGIBLES	428,163.79	6,935,389.86	8,352,754.17	9,688,573.77	1,336,599.00	483,936.00	1,092,393.43	6,828,323.46	7,520,431.93	8,866,843.85	2,949,902.34	54,483,311.60
261101	MUEBLES DE OFICINA Y ESTANTERIA	0.00	1,999,893.51	2,712,196.17	2,506,344.61	60,316.29	78,765.00	185,967.24	4,066,798.08	247,270.80	91,020.60	959,694.00	12,908,266.30
261201	MUEBLES DE ALOJAMIENTO, EXCEPTO DE OFICINA Y ESTANTERIA	0.00	60,582.67	0.00	38,940.26	101,737.24	8,074.15	11,268.71	102,637.19	0.00	0.00	54,067.60	377,307.82
261301	EQUIPO COMPUTACIONAL	5,015.00	1,675,964.91	2,187,759.52	4,425,617.85	409,006.06	39,884.00	158,033.41	1,129,054.61	2,265,272.59	1,502,377.83	0.00	13,797,985.78
261701	ELECTRODOMESTICOS	64,999.99	2,345,021.06	678,461.80	419,723.30	244,809.74	286,952.95	403,648.37	751,229.19	524,873.07	256,685.04	265,180.74	6,241,585.25
261901	OTROS MOBILIARIOS Y EQUIPOS NO IDENTIFICADOS PRECEDENTEMENTE	51,658.04	82,600.00	813,590.09	84,228.19	121,599.77	31,321.00	0.00	35,264.30	643,958.00	5,664.00	1,581,381.00	3,451,264.39
262101	EQUIPOS Y APARATOS AUDIOVISUALES	0.00	0.00	161,012.85	196,202.73	0.00	0.00	65,400.91	0.00	0.00	0.00	56,463.00	479,079.49
262301	CAMARAS FOTOGRAFICAS Y DE VIDEO	0.00	139,122.00	401,064.72	0.00	22,715.00	0.00	35,365.92	0.00	0.00	406,889.38	0.00	1,005,157.02
263101	EQUIPO MEDICO Y DE LABORATORIO	0.00	0.00	0.00	0.00	30,121.28	0.00	0.00	0.00	0.00	0.00	0.00	30,121.28
264201	CARROCERIAS Y REMOLQUES	0.00	128,856.00	0.00	0.00	0.00	0.00	0.00	0.00	0.00	0.00	0.00	128,856.00
2648	OTROS EQUIPOS DE TRANSPORTE	0.00	0.00	0.00	0.00	22,420.00	0.00	0.00	224,200.00	0.00	0.00	0.00	246,620.00
265201	MAQUINARIA Y EQUIPO INDUSTRIAL	0.00	23,000.01	38,139.52	0.00	0.00	28,674.54	0.00	81,055.02	34,699.01	10,739.18	7,198.00	223,505.28
265501	EQUIPO DE COMUNICACION, TELECOMUNICACIONES Y SEÑALAMIENTO	1,690.00	165,204.72	564,003.76	4,177.20	215,017.40	3,836.90	6,407.90	7,145.00	4,735.00	177,737.94	7,715.00	1,157,670.81
265601	EQUIPO DE GENERACION ELECTRICA, APARATOS Y ACCESORIOS ELECTRICOS	129,023.00	315,144.98	796,525.75	2,013,339.63	108,856.22	6,427.46	68,698.20	173,972.49	770,164.15	125,454.64	18,203.00	4,525,809.52
265701	HERRAMIENTAS	0.00	0.00	0.00	0.00	0.00	0.00	46,299.50	0.00	0.00	0.00	0.00	46,299.50
267401	EDIFICIOS NO RESIDENCIALES	71,820.00	0.00	0.00	0.00	0.00	0.00	0.00	0.00	0.00	0.00	0.00	71,820.00
268301	PROGRAMAS DE INFORMATICA	103,957.76	0.00	0.00	0.00	0.00	0.00	39.00	36,219.37	2,915,094.73	4,184,324.53	0.00	7,239,635.39
268401	ORIGINALES PARA ESPARCIMIENTO, LITERARIOS O ARTÍSTICOS	0.00	0.00	0.00	0.00	0.00	0.00	0.00	206,500.00	0.00	0.00	0.00	206,500.00
268801	LICENCIAS INFORMÁTICAS	0.00	0.00	0.00	0.00	0.00	0.00	43,532.27	14,248.21	114,364.58	2,105,950.71	0.00	2,278,095.77
269201	EQUIPOS DE SEGURIDAD	0.00	0.00	0.00	0.00	0.00	0.00	67,732.00	0.00	0.00	0.00	0.00	67,732.00
27	OBRAS	0.00	17,388,689.65	385,482.86	35,887,065.39	0.00	0.00	3,415,172.40	32,838,286.55	848,870.97	0.00	0.00	90,763,567.82
271201	OBRAS PARA EDIFICACION NO RESIDENCIAL	0.00	17,388,689.65	385,482.86	35,887,065.39	0.00	0.00	3,415,172.40	32,838,286.55	848,870.97	0.00	0.00	90,763,567.82
29	GASTOS FINANCIEROS	2,700,579.32	2,611,777.98	2,429,588.99	2,462,034.83	2,452,088.42	2,395,257.86	2,347,727.72	2,394,915.23	2,168,621.06	2,187,539.36	2,119,270.76	26,269,401.53
291101	INTERESES DE LA DEUDA PUBLICA INTERNA DE CORTO PLAZO	1,291,666.67	1,166,666.67	1,291,666.67	1,250,000.00	1,291,666.67	1,250,000.00	1,291,666.67	1,291,666.67	1,250,000.00	1,291,666.67	1,250,000.00	13,916,666.69
291201	INTERESES DE LA DEUDA PUBLICA INTERNA DE LARGO PLAZO	1,408,912.65	1,445,111.31	1,137,922.32	1,212,034.83	1,160,421.75	1,145,257.86	1,056,061.05	1,103,248.56	918,621.06	895,872.69	869,270.76	12,352,734.84
41	APLICACIONES FINANCIERAS	5,188,833.24	5,152,634.58	5,459,823.57	5,385,711.06	5,437,324.14	5,452,488.03	5,541,684.84	5,494,497.33	5,679,124.83	5,701,873.20	5,728,475.13	60,222,469.95
412303	AMORTIZACIÓN DE PRÉSTAMOS DE LARGO PLAZO NO CORRIENTES INTERNA	5,188,833.24	5,152,634.58	5,459,823.57	5,385,711.06	5,437,324.14	5,452,488.03	5,541,684.84	5,494,497.33	5,679,124.83	5,701,873.20	5,728,475.13	60,222,469.95



Junta Central Electoral
Garantía de Identidad y Democracia

DIRECCION FINANCIERA

UNIDAD DE PRESUPUESTO INSTITUCIONAL (UPI)

EJECUCIÓN PRESUPUESTARIA OPERACIONAL: DETALLE POR OBJETO DEL GASTO.

Del 01/11/2017 al 30/11/2017

ANEXO 4



Junta Central Electoral
DIRECCION FINANCIERA
UNIDAD DE PRESUPUESTO INSTITUCIONAL (UPI)
DETALLE POR OBJETO DEL GASTO DE LA EJECUCION PRESUPUESTARIA
EJECUCION DE GASTOS OPERACIONALES
Del 01/11/2017 Al 30/11/2017
RD\$

No. DE CTA.	DENOMINACIÓN	MONTO ASIGNADO	MONTO EJECUTADO	RESULTADO PRESUPUESTARIO
	TOTALES	305,000,000.00	380,612,201.18	-75,612,201.18
21	SERVICIOS PERSONALES	200,339,547.00	246,396,396.65	-46,056,849.65
211	REMUNERACIONES	192,005,984.00	213,411,292.88	-21,405,308.88
2111	REMUNERACIONES AL PERSONAL FIJO	185,175,884.00	185,867,939.18	-692,055.18
211101	SUELDOS FIJOS	185,175,884.00	185,867,939.18	-692,055.18
2112	REMUNERACIONES AL PERSONAL CON CARACTER TRANSITORIO	6,482,850.00	3,118,399.37	3,364,450.63
211201	SUELDOS AL PERSONAL CONTRATADO Y/O IGUALADO	1,500,000.00	0.00	1,500,000.00
211202	SUELDOS DE PERSONAL NOMINAL	4,982,850.00	2,062,850.00	2,920,000.00
211203	SUPLENCIAS	0.00	1,055,549.37	-1,055,549.37
2114	SUELDO ANUAL NO. 13	347,250.00	28,640.00	318,610.00
211401	SUELDO ANUAL NO. 13 (REGALIA PASCUAL)	347,250.00	28,640.00	318,610.00
2115	PRESTACIONES ECONOMICAS	0.00	24,396,314.33	-24,396,314.33
211501	PRESTACIONES ECONOMICAS	0.00	1,174,000.00	-1,174,000.00
211503	PRESTACION LABORAL POR DESVINCULACION	0.00	20,904,437.50	-20,904,437.50
211504	VACACIONES NO DISFRUTADAS	0.00	2,317,876.83	-2,317,876.83
212	SOBRESUELDOS	3,920,638.00	16,004,077.62	-12,083,439.62
2121	PRIMAS POR ANTIGUEDAD	0.00	12,116,770.93	-12,116,770.93
212101	PRIMAS POR ANTIGUEDAD	0.00	12,116,770.93	-12,116,770.93
2122	COMPENSACION	3,920,638.00	3,887,306.69	33,331.31
212205	COMPENSACION SERVICIOS DE SEGURIDAD	3,920,638.00	3,887,306.69	33,331.31
213	DIETAS Y GASTOS DE REPRESENTACION	4,412,925.00	4,320,641.00	92,284.00
2131	DIETAS	0.00	106,000.00	-106,000.00



Junta Central Electoral
DIRECCION FINANCIERA
UNIDAD DE PRESUPUESTO INSTITUCIONAL (UPI)
DETALLE POR OBJETO DEL GASTO DE LA EJECUCION PRESUPUESTARIA
EJECUCION DE GASTOS OPERACIONALES
Del 01/11/2017 Al 30/11/2017
RD\$

No. DE CTA.	DENOMINACIÓN	MONTO ASIGNADO	MONTO EJECUTADO	RESULTADO PRESUPUESTARIO
213101	DIETAS EN EL PAIS	0.00	106,000.00	-106,000.00
2132	GASTOS DE REPRESENTACION	4,412,925.00	4,214,641.00	198,284.00
213201	GASTOS DE REPRESENTACION EN EL PAIS	4,412,925.00	4,214,641.00	198,284.00
214	GRATIFICACIONES Y BONIFICACIONES	0.00	6,350,454.25	-6,350,454.25
2142	OTRAS GRATIFICACIONES Y BONIFICACIONES	0.00	6,350,454.25	-6,350,454.25
214201	BONO ESCOLAR	0.00	6,350,454.25	-6,350,454.25
215	CONTRIBUCIONES A LA SEGURIDAD SOCIAL Y RIESGO LABORAL	0.00	6,309,930.90	-6,309,930.90
2152	CONTRIBUCIONES AL SEGURO DE PENSIONES	0.00	4,527,285.67	-4,527,285.67
215201	CONTRIBUCION AL SEGURO DE PENSIONES	0.00	4,527,285.67	-4,527,285.67
2153	CONTRIBUCIONES AL SEGURO DE RIESGO LABORAL	0.00	1,782,645.23	-1,782,645.23
215301	CONTRIBUCIONES AL SEGURO DE RIESGO LABORAL	0.00	1,782,645.23	-1,782,645.23
22	SERVICIOS NO PERSONALES	76,819,126.00	72,122,823.64	4,696,302.36
221	SERVICIOS BASICOS	23,950,904.00	23,693,779.81	257,124.19
2213	TELEFONO LOCAL	12,745,064.00	12,119,184.38	625,879.62
221301	TELEFONO LOCAL	12,745,064.00	12,119,184.38	625,879.62
2214	TELEFAX Y CORREOS	0.00	2,267.53	-2,267.53
221401	TELEFAX Y CORREOS	0.00	2,267.53	-2,267.53
2215	SERVICIO DE INTERNET Y TELEVISION POR CABLE	0.00	842,928.85	-842,928.85
221501	SERVICIOS DE INTERNET Y TELEVISION POR CABLE	0.00	842,928.85	-842,928.85
2216	ELECTRICIDAD	11,205,840.00	10,615,590.90	590,249.10
221601	ENERGIA ELECTRICA	11,205,840.00	10,615,590.90	590,249.10
2217	AGUA	0.00	95,580.15	-95,580.15



Junta Central Electoral
DIRECCION FINANCIERA
UNIDAD DE PRESUPUESTO INSTITUCIONAL (UPI)
DETALLE POR OBJETO DEL GASTO DE LA EJECUCION PRESUPUESTARIA
EJECUCION DE GASTOS OPERACIONALES
Del 01/11/2017 Al 30/11/2017
RD\$

No. DE CTA.	DENOMINACIÓN	MONTO ASIGNADO	MONTO EJECUTADO	RESULTADO PRESUPUESTARIO
221701	AGUA POTABLE	0.00	95,580.15	-95,580.15
2218	RECOLECCION DE RESIDUOS SOLIDOS	0.00	18,228.00	-18,228.00
221801	RECOLECCION DE RESIDUOS SOLIDOS (BASURA)	0.00	18,228.00	-18,228.00
222	PUBLICIDAD IMPRESION Y ENCUADERNACION	657,600.00	1,182,492.16	-524,892.16
2221	PUBLICIDAD Y PROPAGANDA	657,600.00	1,182,362.36	-524,762.36
222101	PUBLICIDAD Y PROPAGANDA	657,600.00	1,182,362.36	-524,762.36
2222	IMPRESION Y ENCUADERNACION	0.00	129.80	-129.80
222201	IMPRESION Y ENCUADERNACION	0.00	129.80	-129.80
223	VIATICOS	7,928,801.00	4,480,441.83	3,448,359.17
2231	VIATICOS DENTRO DEL PAIS	7,928,801.00	3,301,727.33	4,627,073.67
223101	VIATICOS DENTRO DEL PAIS	7,928,801.00	3,301,727.33	4,627,073.67
2232	VIATICOS FUERA DEL PAIS	0.00	1,178,714.50	-1,178,714.50
223201	VIATICOS FUERA DEL PAIS	0.00	1,178,714.50	-1,178,714.50
224	TRANSPORTE Y ALMACENAJE	76,399.00	414,018.03	-337,619.03
2241	PASAJES	76,399.00	86,261.13	-9,862.13
224101	PASAJES PARA TRANSPORTE TERRESTRE	76,399.00	86,261.13	-9,862.13
2242	FLETES	0.00	281,435.90	-281,435.90
224201	FLETES	0.00	281,435.90	-281,435.90
2244	PEAJE	0.00	46,321.00	-46,321.00
224401	PEAJE	0.00	46,321.00	-46,321.00
225	ALQUILERES Y RENTAS	9,966,663.00	8,458,488.55	1,508,174.45
2251	ALQUILERES Y RENTAS DE EDIFICIOS Y LOCALES	9,966,663.00	8,380,112.55	1,586,550.45



Junta Central Electoral
DIRECCION FINANCIERA
UNIDAD DE PRESUPUESTO INSTITUCIONAL (UPI)
DETALLE POR OBJETO DEL GASTO DE LA EJECUCION PRESUPUESTARIA
EJECUCION DE GASTOS OPERACIONALES
Del 01/11/2017 Al 30/11/2017
RD\$

No. DE CTA.	DENOMINACIÓN	MONTO ASIGNADO	MONTO EJECUTADO	RESULTADO PRESUPUESTARIO
225101	ALQUILERES Y RENTAS DE EDIFICIOS Y LOCALES	9,966,663.00	8,380,112.55	1,586,550.45
2254	ALQUILERES DE EQUIPOS DE TRANSPORTE, TRACCION Y ELEVACION	0.00	68,440.00	-68,440.00
225401	ALQUILERES DE EQUIPOS DE TRANSPORTE, TRACCION Y ELEVACION	0.00	68,440.00	-68,440.00
2258	OTROS ALQUILERES	0.00	9,936.00	-9,936.00
225801	OTROS ALQUILERES	0.00	9,936.00	-9,936.00
226	SEGUROS	30,310,019.00	28,709,297.47	1,600,721.53
2262	SEGURO DE BIENES MUEBLES	0.00	974,383.47	-974,383.47
226201	SEGURO DE BIENES MUEBLES	0.00	974,383.47	-974,383.47
2263	SEGUROS DE PERSONAS	30,310,019.00	27,734,914.00	2,575,105.00
226301	SEGURO MEDICO	30,310,019.00	27,734,914.00	2,575,105.00
227	SERVICIOS DE CONSERVACION, REPARACIONES MENORES E INSTALACIONES TEMPORALES	2,500,000.00	631,891.95	1,868,108.05
2271	OBRAS MENORES	500,000.00	289,045.92	210,954.08
227101	OBRAS MENORES EN EDIFICACIONES	0.00	116,150.53	-116,150.53
227102	SERVICIOS ESPECIALES DE MANTENIMIENTO Y REPARACION	0.00	172,895.39	-172,895.39
227104	MANTENIMIENTO Y REPARACION DE OBRAS CIVILES EN INSTALACIONES VARIAS	500,000.00	0.00	500,000.00
2272	REPARACIONES DE MAQUINARIAS Y EQUIPOS	2,000,000.00	342,846.03	1,657,153.97
227204	MANTENIMIENTO Y REPARACION DE EQUIPO DE OFICINA Y MUEBLES	0.00	103,785.50	-103,785.50
227206	MANTENIMIENTO Y REPARACION DE EQUIPOS DE TRANSPORTE, TRACCION Y ELEVACION	2,000,000.00	239,060.53	1,760,939.47
228	OTROS SERVICIOS NO PERSONALES	1,428,740.00	4,552,413.84	-3,123,673.84
2281	GASTOS JUDICIALES	0.00	26,550.00	-26,550.00
228101	GASTOS POR PROCESOS JUDICIALES	0.00	26,550.00	-26,550.00
2282	COMISIONES Y GASTOS BANCARIOS	0.00	332,038.55	-332,038.55



Junta Central Electoral
DIRECCION FINANCIERA
UNIDAD DE PRESUPUESTO INSTITUCIONAL (UPI)
DETALLE POR OBJETO DEL GASTO DE LA EJECUCION PRESUPUESTARIA
EJECUCION DE GASTOS OPERACIONALES
Del 01/11/2017 Al 30/11/2017
RD\$

No. DE CTA.	DENOMINACIÓN	MONTO ASIGNADO	MONTO EJECUTADO	RESULTADO PRESUPUESTARIO
228201	COMISIONES Y GASTOS BANCARIOS	0.00	332,038.55	-332,038.55
2284	SERVICIOS FUNERARIOS Y GASTOS CONEXOS	0.00	30,000.00	-30,000.00
228401	SERVICIOS FUNERARIOS Y GASTOS CONEXOS	0.00	30,000.00	-30,000.00
2285	FUMIGACION, LAVANDERIA, LIMPIEZA E HIGIENE	0.00	322,436.27	-322,436.27
228502	LAVANDERIA	0.00	18,148.40	-18,148.40
228503	LIMPIEZA E HIGIENE	0.00	304,287.87	-304,287.87
2286	ORGANIZACION DE EVENTOS Y FESTIVIDADES	0.00	233,810.59	-233,810.59
228601	EVENTOS GENERALES	0.00	233,810.59	-233,810.59
2287	SERVICIOS TECNICOS Y PROFESIONALES	1,428,740.00	2,636,727.48	-1,207,987.48
228702	SERVICIOS JURIDICOS	0.00	4,720.00	-4,720.00
228704	SERVICIOS DE CAPACITACION	1,428,740.00	8,304.00	1,420,436.00
228705	SERVICIOS DE INFORMATICA Y SISTEMAS COMPUTARIZADOS	0.00	492,737.92	-492,737.92
228706	OTROS SERVICIOS TECNICOS PROFESIONALES	0.00	2,130,965.56	-2,130,965.56
2288	IMPUESTOS, DERECHOS Y TASAS	0.00	408,252.78	-408,252.78
228801	IMPUESTOS	0.00	403,355.78	-403,355.78
228803	TASAS	0.00	4,897.00	-4,897.00
2289	OTROS GASTOS OPERATIVOS	0.00	562,598.17	-562,598.17
228905	OTROS GASTOS OPERATIVOS NO IDENTIFICADOS PRECEDENTEMENTE	0.00	562,598.17	-562,598.17
23	MATERIALES Y SUMINISTROS	12,041,327.00	51,247,585.35	-39,206,258.35
231	ALIMENTOS Y BEBIDAS PARA PERSONAS	6,497,060.00	4,967,087.09	1,529,972.91
2311	ALIMENTOS Y BEBIDAS PARA PERSONAS	6,497,060.00	4,889,567.08	1,607,492.92
231101	ALIMENTOS Y BEBIDAS PARA PERSONAS	6,497,060.00	4,889,567.08	1,607,492.92



Junta Central Electoral
DIRECCION FINANCIERA
UNIDAD DE PRESUPUESTO INSTITUCIONAL (UPI)
DETALLE POR OBJETO DEL GASTO DE LA EJECUCION PRESUPUESTARIA
EJECUCION DE GASTOS OPERACIONALES
Del 01/11/2017 Al 30/11/2017
RD\$

No. DE CTA.	DENOMINACIÓN	MONTO ASIGNADO	MONTO EJECUTADO	RESULTADO PRESUPUESTARIO
2313	PRODUCTOS AGROFORESTALES Y PECUARIOS	0.00	23,900.00	-23,900.00
231303	PRODUCTOS FORESTALES	0.00	23,900.00	-23,900.00
2314	MADERA, CORCHO Y SUS MANUFACTURAS	0.00	53,620.02	-53,620.02
231401	MADERA, CORCHO Y SUS MANUFACTURAS	0.00	53,620.02	-53,620.02
232	TEXTILES Y VESTUARIOS	0.00	775,324.10	-775,324.10
2321	HILADOS Y TELAS	0.00	369.00	-369.00
232101	HILADOS Y TELAS	0.00	369.00	-369.00
2322	ACABADOS TEXTILES	0.00	301,479.60	-301,479.60
232201	ACABADOS TEXTILES	0.00	301,479.60	-301,479.60
2323	PRENDAS DE VESTIR	0.00	473,475.50	-473,475.50
232301	PRENDAS DE VESTIR	0.00	473,475.50	-473,475.50
233	PRODUCTOS DE PAPEL, CARTON E IMPRESOS	0.00	8,278,210.70	-8,278,210.70
2331	PAPEL DE ESCRITORIO	0.00	1,814,617.17	-1,814,617.17
233101	PAPEL DE ESCRITORIO	0.00	1,814,617.17	-1,814,617.17
2332	PRODUCTOS DE PAPEL Y CARTON	0.00	1,758,961.90	-1,758,961.90
233201	PRODUCTOS DE PAPEL Y CARTON	0.00	1,758,961.90	-1,758,961.90
2333	PRODUCTOS DE ARTES GRAFICAS	0.00	4,676,731.63	-4,676,731.63
233301	PRODUCTOS DE ARTES GRAFICAS	0.00	4,676,731.63	-4,676,731.63
2334	LIBROS, REVISTAS Y PERIODICOS	0.00	27,900.00	-27,900.00
233401	LIBROS, REVISTAS Y PERIODICOS	0.00	27,900.00	-27,900.00
234	PRODUCTOS FARMACEUTICOS	0.00	577.81	-577.81
2341	PRODUCTOS MEDICINALES PARA USO HUMANO	0.00	577.81	-577.81



Junta Central Electoral
DIRECCION FINANCIERA
UNIDAD DE PRESUPUESTO INSTITUCIONAL (UPI)
DETALLE POR OBJETO DEL GASTO DE LA EJECUCION PRESUPUESTARIA
EJECUCION DE GASTOS OPERACIONALES
Del 01/11/2017 Al 30/11/2017
RD\$

No. DE CTA.	DENOMINACIÓN	MONTO ASIGNADO	MONTO EJECUTADO	RESULTADO PRESUPUESTARIO
234101	PRODUCTOS MEDICINALES PARA USO HUMANO	0.00	577.81	-577.81
235	PRODUCTOS DE CUERO, CAUCHO Y PLASTICO	0.00	23,513,318.31	-23,513,318.31
2352	ARTICULOS DE CUERO	0.00	198.87	-198.87
235201	ARTICULOS DE CUERO	0.00	198.87	-198.87
2353	LLANTAS Y NEUMATICOS	0.00	8,142.00	-8,142.00
235301	LLANTAS Y NEUMATICOS	0.00	8,142.00	-8,142.00
2354	ARTICULOS DE CAUCHO	0.00	1,076.16	-1,076.16
235401	ARTICULOS DE CAUCHO	0.00	1,076.16	-1,076.16
2355	ARTICULOS DE PLASTICO	0.00	23,503,901.28	-23,503,901.28
235501	ARTICULOS DE PLASTICO	0.00	23,503,901.28	-23,503,901.28
236	PRODUCTOS DE MINERALES, METALICOS Y NO METALICOS	0.00	280,694.02	-280,694.02
2361	PRODUCTOS DE CEMENTO, CAL, ASBESTO, YESO Y ARCILLA	0.00	57,389.02	-57,389.02
236101	PRODUCTOS DE CEMENTO	0.00	57,389.02	-57,389.02
2362	PRODUCTOS DE VIDRIO, LOZA Y PORCELANA	0.00	139,575.91	-139,575.91
236201	PRODUCTOS DE VIDRIO	0.00	139,575.91	-139,575.91
2363	PRODUCTOS METALICOS Y SUS DERIVADOS	0.00	82,739.10	-82,739.10
236301	PRODUCTOS FERROSOS	0.00	778.79	-778.79
236303	ESTRUCTURAS METALICAS ACABADAS	0.00	74,716.17	-74,716.17
236304	HERRAMIENTAS MENORES	0.00	128.43	-128.43
236306	ACCESORIOS DE METAL	0.00	7,115.72	-7,115.72
2364	MINERALES	0.00	990.00	-990.00
236404	PIEDRA, ARCILLA Y ARENA	0.00	990.00	-990.00



Junta Central Electoral
DIRECCION FINANCIERA
UNIDAD DE PRESUPUESTO INSTITUCIONAL (UPI)
DETALLE POR OBJETO DEL GASTO DE LA EJECUCION PRESUPUESTARIA
EJECUCION DE GASTOS OPERACIONALES
Del 01/11/2017 Al 30/11/2017
RD\$

No. DE CTA.	DENOMINACIÓN	MONTO ASIGNADO	MONTO EJECUTADO	RESULTADO PRESUPUESTARIO
237	COMBUSTIBLES, LUBRICANTES, PRODUCTOS QUIMICOS Y CONEXOS	5,544,267.00	5,834,903.37	-290,636.37
2371	COMBUSTIBLES Y LUBRICANTES	5,544,267.00	4,923,536.12	620,730.88
237101	GASOLINA	289,409.00	199,436.06	89,972.94
237102	GASOIL	5,254,858.00	4,723,569.78	531,288.22
237105	ACEITES Y GRASAS	0.00	530.28	-530.28
2372	PRODUCTOS QUIMICOS Y CONEXOS	0.00	911,367.25	-911,367.25
237203	PRODUCTOS QUIMICOS DE USO PERSONAL (DESINFECTANTES Y LIMPIADORES)	0.00	46,756.36	-46,756.36
237205	INSECTICIDAS, FUMIGANTES Y OTROS	0.00	29,800.75	-29,800.75
237206	PINTURAS, BARNICES, LACAS, DILUYENTES Y ABSORBENTES PARA PINTURAS	0.00	160,300.00	-160,300.00
237207	TINTAS Y TONERS PARA FOTOCOPIADORAS	0.00	56,822.83	-56,822.83
237209	TINTAS Y TONERS PARA IMPRESORAS Y SCANERS	0.00	267,855.40	-267,855.40
237299	OTROS PRODUCTOS QUIMICOS Y CONEXOS	0.00	349,831.91	-349,831.91
239	PRODUCTOS Y UTILES VARIOS	0.00	7,597,469.93	-7,597,469.93
2391	MATERIAL PARA LIMPIEZA	0.00	4,089.87	-4,089.87
239101	MATERIAL PARA LIMPIEZA	0.00	4,089.87	-4,089.87
2392	UTILES DE ESCRITORIO, OFICINA, INFORMATICA Y DE ENSEÑANZA	0.00	5,982,737.84	-5,982,737.84
239201	UTILES DE ESCRITORIO	0.00	57,515.00	-57,515.00
239203	UTILES RELACIONADOS CON INFORMATICA	0.00	5,925,222.85	-5,925,222.85
2395	UTILES DE COCINA Y COMEDOR	0.00	7,232.00	-7,232.00
239501	UTILES DE COCINA Y COMEDOR	0.00	7,232.00	-7,232.00
2396	PRODUCTOS ELECTRICOS Y AFINES	0.00	1,496,760.11	-1,496,760.11
239601	PRODUCTOS ELECTRICOS Y AFINES	0.00	1,496,760.11	-1,496,760.11



Junta Central Electoral
DIRECCION FINANCIERA
UNIDAD DE PRESUPUESTO INSTITUCIONAL (UPI)
DETALLE POR OBJETO DEL GASTO DE LA EJECUCION PRESUPUESTARIA
EJECUCION DE GASTOS OPERACIONALES
Del 01/11/2017 Al 30/11/2017
RD\$

No. DE CTA.	DENOMINACIÓN	MONTO ASIGNADO	MONTO EJECUTADO	RESULTADO PRESUPUESTARIO
2398	OTROS REPUESTOS Y ACCESORIOS MENORES	0.00	667.42	-667.42
239801	OTROS REPUESTOS Y ACCESORIOS MENORES	0.00	667.42	-667.42
2399	PRODUCTOS Y UTILES VARIOS N.I.P.	0.00	105,982.69	-105,982.69
239901	PRODUCTOS Y UTILES VARIOS NO IDENTIFICADOS PRECEDENTEMENTE	0.00	105,982.69	-105,982.69
24	TRANSFERENCIAS CORRIENTES	0.00	47,747.31	-47,747.31
241	TRANSFERENCIAS CORRIENTES AL SECTOR PRIVADO	0.00	47,747.31	-47,747.31
2412	AYUDAS Y DONACIONES A PERSONAS	0.00	27,747.31	-27,747.31
241201	AYUDAS Y DONACIONES PROGRAMADAS A HOGARES Y PERSONAS	0.00	27,747.31	-27,747.31
2416	TRANSFERENCIAS CORRIENTES A ASOCIACIONES SIN FINES DE LUCRO Y PARTIDOS PO	0.00	20,000.00	-20,000.00
241601	TRANSFERENCIAS CORRIENTES A ASOCIACIONES SIN FINES DE LUCRO	0.00	20,000.00	-20,000.00
26	BIENES MUEBLES, INMUEBLES E INTANGIBLES	15,800,000.00	2,949,902.34	12,850,097.66
261	MOBILIARIO Y EQUIPO	13,400,000.00	2,860,323.34	10,539,676.66
2611	MUEBLES DE OFICINA Y ESTANTERIA	1,000,000.00	959,694.00	40,306.00
261101	MUEBLES DE OFICINA Y ESTANTERIA	1,000,000.00	959,694.00	40,306.00
2612	MUEBLES DE ALOJAMIENTO, EXCEPTO DE OFICINA Y ESTANTERIA	0.00	54,067.60	-54,067.60
261201	MUEBLES DE ALOJAMIENTO, EXCEPTO DE OFICINA Y ESTANTERIA	0.00	54,067.60	-54,067.60
2613	EQUIPO COMPUTACIONAL	12,400,000.00	0.00	12,400,000.00
261301	EQUIPO COMPUTACIONAL	12,400,000.00	0.00	12,400,000.00
2617	ELECTRODOMÉSTICOS	0.00	265,180.74	-265,180.74
261701	ELECTRODOMESTICOS	0.00	265,180.74	-265,180.74
2619	OTROS MOBILIARIOS Y EQUIPOS NO IDENTIFICADOS PRECEDENTEMENTE	0.00	1,581,381.00	-1,581,381.00
261901	OTROS MOBILIARIOS Y EQUIPOS NO IDENTIFICADOS PRECEDENTEMENTE	0.00	1,581,381.00	-1,581,381.00



Junta Central Electoral
DIRECCION FINANCIERA
UNIDAD DE PRESUPUESTO INSTITUCIONAL (UPI)
DETALLE POR OBJETO DEL GASTO DE LA EJECUCION PRESUPUESTARIA
EJECUCION DE GASTOS OPERACIONALES
Del 01/11/2017 Al 30/11/2017
RD\$

No. DE CTA.	DENOMINACIÓN	MONTO ASIGNADO	MONTO EJECUTADO	RESULTADO PRESUPUESTARIO
262	MOBILIARIO Y EQUIPO EDUCACIONAL Y RECREATIVO	0.00	56,463.00	-56,463.00
2621	EQUIPOS Y APARATOS AUDIOVISUALES	0.00	56,463.00	-56,463.00
262101	EQUIPOS Y APARATOS AUDIOVISUALES	0.00	56,463.00	-56,463.00
265	MAQUINARIA, OTROS EQUIPOS Y HERRAMIENTAS	2,400,000.00	33,116.00	2,366,884.00
2652	MAQUINARIA Y EQUIPO INDUSTRIAL	0.00	7,198.00	-7,198.00
265201	MAQUINARIA Y EQUIPO INDUSTRIAL	0.00	7,198.00	-7,198.00
2654	SISTEMAS DE AIRE ACONDICIONADO, CALEFACCION Y REFRIGERACION INDUSTRIAL Y C	2,400,000.00	0.00	2,400,000.00
265401	SISTEMA DE AIRE ACONDICIONADO, CALEFACCION Y REFRIGERACION	2,400,000.00	0.00	2,400,000.00
2655	EQUIPO DE COMUNICACION, TELECOMUNICACIONES Y SEÑALAMIENTO	0.00	7,715.00	-7,715.00
265501	EQUIPO DE COMUNICACION, TELECOMUNICACIONES Y SEÑALAMIENTO	0.00	7,715.00	-7,715.00
2656	EQUIPO DE GENERACION ELECTRICA, APARATOS Y ACCESORIOS ELECTRICOS	0.00	18,203.00	-18,203.00
265601	EQUIPO DE GENERACION ELECTRICA, APARATOS Y ACCESORIOS ELECTRICOS	0.00	18,203.00	-18,203.00
29	GASTOS FINANCIEROS	0.00	2,119,270.76	-2,119,270.76
291	INTERESES DE LA DEUDA PUBLICA INTERNA	0.00	2,119,270.76	-2,119,270.76
2911	INTERESES DE LA DEUDA PUBLICA INTERNA DE CORTO PLAZO	0.00	1,250,000.00	-1,250,000.00
291101	INTERESES DE LA DEUDA PUBLICA INTERNA DE CORTO PLAZO	0.00	1,250,000.00	-1,250,000.00
2912	INTERESES DE LA DEUDA PUBLICA INTERNA DE LARGO PLAZO	0.00	869,270.76	-869,270.76
291201	INTERESES DE LA DEUDA PUBLICA INTERNA DE LARGO PLAZO	0.00	869,270.76	-869,270.76
41	APLICACIONES FINANCIERAS	0.00	5,728,475.13	-5,728,475.13
412	DISMINUCION DE PASIVOS	0.00	5,728,475.13	-5,728,475.13
4123	AMORTIZACIÓN DE PRÉSTAMOS	0.00	5,728,475.13	-5,728,475.13
412303	AMORTIZACIÓN DE PRÉSTAMOS DE LARGO PLAZO NO CORRIENTES INTERNA	0.00	5,728,475.13	-5,728,475.13



Junta Central Electoral
Garantía de Identidad y Democracia

DIRECCION FINANCIERA

UNIDAD DE PRESUPUESTO INSTITUCIONAL (UPI)

EJECUCIÓN PRESUPUESTARIA ELECTORAL: DETALLE POR OBJETO DEL GASTO.

Del 01/11/2017 al 30/11/2017

ANEXO 5



Junta Central Electoral
DIRECCION FINANCIERA
UNIDAD DE PRESUPUESTO INSTITUCIONAL (UPI)
DETALLE POR OBJETO DEL GASTO DE LA EJECUCION PRESUPUESTARIA
EJECUCION DE GASTOS ELECTORALES
Del 01/11/2017 Al 30/11/2017
RD\$

No. DE CTA.	DENOMINACIÓN	MONTO ASIGNADO	MONTO EJECUTADO	RESULTADO PRESUPUESTARIO
	TOTALES	0.00	143,750.00	-143,750.00
21	SERVICIOS PERSONALES	0.00	143,750.00	-143,750.00
212	SOBRESUELDOS	0.00	143,750.00	-143,750.00
2122	COMPENSACION	0.00	143,750.00	-143,750.00
212205	COMPENSACION SERVICIOS DE SEGURIDAD	0.00	143,750.00	-143,750.00



Junta Central Electoral
Garantía de Identidad y Democracia

DIRECCION FINANCIERA

UNIDAD DE PRESUPUESTO INSTITUCIONAL (UPI)

**INFORME ANALÍTICO DE LA EJECUCIÓN PRESUPUESTARIA -
EJECUCIÓN CONSOLIDADA DE GASTOS INSTITUCIONALES.**

Del 01/11/2017 al 30/11/2017

ANEXO 6



Junta Central Electoral
PRESUPUESTO
INFORME ANALÍTICO SOBRE LA EJECUCIÓN DEL PRESUPUESTO
EJECUCION CONSOLIDADA DE GASTOS INSTITUCIONALES
Del 01/11/2017 Al 30/11/2017
RD\$

OBJETO	DENOMINACIÓN	PRESUPUESTO ASIGNADO	PRESUPUESTO EJECUTADO	RESULTADO DEL PERÍODO	PORCENTAJE EJECUTADO
	TOTALES	305,000,000.00	380,755,951.18	-75,755,951.18	124.83
21	SERVICIOS PERSONALES	200,339,547.00	246,540,146.65	-46,200,599.65	123.06
22	SERVICIOS NO PERSONALES	76,819,126.00	72,122,823.64	4,696,302.36	93.88
23	MATERIALES Y SUMINISTROS	12,041,327.00	51,247,585.35	-39,206,258.35	425.59
24	TRANSFERENCIAS CORRIENTES	0.00	47,747.31	-47,747.31	0.00
26	BIENES MUEBLES, INMUEBLES E INTANGIBLES	15,800,000.00	2,949,902.34	12,850,097.66	18.67
29	GASTOS FINANCIEROS	0.00	2,119,270.76	-2,119,270.76	0.00
41	APLICACIONES FINANCIERAS	0.00	5,728,475.13	-5,728,475.13	0.00



Junta Central Electoral
Garantía de Identidad y Democracia

DIRECCION FINANCIERA

UNIDAD DE PRESUPUESTO INSTITUCIONAL (UPI)

**EJECUCIÓN PRESUPUESTARIA: CLASIFICACIÓN
INSTITUCIONAL POR OBJETO DE GASTOS
INSTITUCIONALES.**

Del 01/11/2017 al 30/11/2017

ANEXO 7



Junta Central Electoral

PRESUPUESTO

CLASIFICACION INSTITUCIONAL POR OBJETO DEL GASTO EJECUCION CONSOLIDADA DE GASTOS INSTITUCIONALES

Del 01/11/2017 Al 30/11/2017

RD\$

OBJETO	DETALLE	PRESUPUESTO RECIBIDO	PRESUPUESTO EJECUTADO
21	SERVICIOS PERSONALES	200,339,547.00	246,540,146.65
211	REMUNERACIONES	192,005,984.00	213,411,292.88
2111	REMUNERACIONES AL PERSONAL FIJO	185,175,884.00	185,867,939.18
211101	SUELDOS FIJOS	185,175,884.00	185,867,939.18
2112	REMUNERACIONES AL PERSONAL CON CARACTER TRANSITORIO	6,482,850.00	3,118,399.37
211201	SUELDOS AL PERSONAL CONTRATADO Y/O IGUALADO	1,500,000.00	0.00
211202	SUELDOS DE PERSONAL NOMINAL	4,982,850.00	2,062,850.00
211203	SUPLENCIAS	0.00	1,055,549.37
2114	SUELDO ANUAL NO. 13	347,250.00	28,640.00
211401	SUELDO ANUAL NO. 13 (REGALIA PASCUAL)	347,250.00	28,640.00
2115	PRESTACIONES ECONOMICAS	0.00	24,396,314.33
211501	PRESTACIONES ECONOMICAS	0.00	1,174,000.00
211503	PRESTACION LABORAL POR DESVINCULACION	0.00	20,904,437.50
211504	VACACIONES NO DISFRUTADAS	0.00	2,317,876.83
212	SOBRESUELDOS	3,920,638.00	16,147,827.62
2121	PRIMAS POR ANTIGUEDAD	0.00	12,116,770.93
212101	PRIMAS POR ANTIGUEDAD	0.00	12,116,770.93
2122	COMPENSACION	3,920,638.00	4,031,056.69
212205	COMPENSACION SERVICIOS DE SEGURIDAD	3,920,638.00	4,031,056.69
213	DIETAS Y GASTOS DE REPRESENTACION	4,412,925.00	4,320,641.00
2131	DIETAS	0.00	106,000.00
213101	DIETAS EN EL PAIS	0.00	106,000.00
2132	GASTOS DE REPRESENTACION	4,412,925.00	4,214,641.00
213201	GASTOS DE REPRESENTACION EN EL PAIS	4,412,925.00	4,214,641.00
214	GRATIFICACIONES Y BONIFICACIONES	0.00	6,350,454.25
2142	OTRAS GRATIFICACIONES Y BONIFICACIONES	0.00	6,350,454.25
214201	BONO ESCOLAR	0.00	6,350,454.25



Junta Central Electoral

PRESUPUESTO

CLASIFICACION INSTITUCIONAL POR OBJETO DEL GASTO EJECUCION CONSOLIDADA DE GASTOS INSTITUCIONALES

Del 01/11/2017 Al 30/11/2017

RD\$

OBJETO	DETALLE	PRESUPUESTO RECIBIDO	PRESUPUESTO EJECUTADO
215	CONTRIBUCIONES A LA SEGURIDAD SOCIAL Y RIESGO LABORAL	0.00	6,309,930.90
2152	CONTRIBUCIONES AL SEGURO DE PENSIONES	0.00	4,527,285.67
215201	CONTRIBUCION AL SEGURO DE PENSIONES	0.00	4,527,285.67
2153	CONTRIBUCIONES AL SEGURO DE RIESGO LABORAL	0.00	1,782,645.23
215301	CONTRIBUCIONES AL SEGURO DE RIESGO LABORAL	0.00	1,782,645.23
22	SERVICIOS NO PERSONALES	76,819,126.00	72,122,823.64
221	SERVICIOS BASICOS	23,950,904.00	23,693,779.81
2213	TELEFONO LOCAL	12,745,064.00	12,119,184.38
221301	TELEFONO LOCAL	12,745,064.00	12,119,184.38
2214	TELEFAX Y CORREOS	0.00	2,267.53
221401	TELEFAX Y CORREOS	0.00	2,267.53
2215	SERVICIO DE INTERNET Y TELEVISION POR CABLE	0.00	842,928.85
221501	SERVICIOS DE INTERNET Y TELEVISION POR CABLE	0.00	842,928.85
2216	ELECTRICIDAD	11,205,840.00	10,615,590.90
221601	ENERGIA ELECTRICA	11,205,840.00	10,615,590.90
2217	AGUA	0.00	95,580.15
221701	AGUA POTABLE	0.00	95,580.15
2218	RECOLECCION DE RESIDUOS SOLIDOS	0.00	18,228.00
221801	RECOLECCION DE RESIDUOS SOLIDOS (BASURA)	0.00	18,228.00
222	PUBLICIDAD IMPRESION Y ENCUADERNACION	657,600.00	1,182,492.16
2221	PUBLICIDAD Y PROPAGANDA	657,600.00	1,182,362.36
222101	PUBLICIDAD Y PROPAGANDA	657,600.00	1,182,362.36
2222	IMPRESION Y ENCUADERNACION	0.00	129.80
222201	IMPRESION Y ENCUADERNACION	0.00	129.80
223	VIATICOS	7,928,801.00	4,480,441.83
2231	VIATICOS DENTRO DEL PAIS	7,928,801.00	3,301,727.33
223101	VIATICOS DENTRO DEL PAIS	7,928,801.00	3,301,727.33



Junta Central Electoral

PRESUPUESTO

CLASIFICACION INSTITUCIONAL POR OBJETO DEL GASTO EJECUCION CONSOLIDADA DE GASTOS INSTITUCIONALES

Del 01/11/2017 Al 30/11/2017

RD\$

OBJETO	DETALLE	PRESUPUESTO RECIBIDO	PRESUPUESTO EJECUTADO
2232	VIATICOS FUERA DEL PAIS	0.00	1,178,714.50
223201	VIATICOS FUERA DEL PAIS	0.00	1,178,714.50
224	TRANSPORTE Y ALMACENAJE	76,399.00	414,018.03
2241	PASAJES	76,399.00	86,261.13
224101	PASAJES PARA TRANSPORTE TERRESTRE	76,399.00	86,261.13
2242	FLETES	0.00	281,435.90
224201	FLETES	0.00	281,435.90
2244	PEAJE	0.00	46,321.00
224401	PEAJE	0.00	46,321.00
225	ALQUILERES Y RENTAS	9,966,663.00	8,458,488.55
2251	ALQUILERES Y RENTAS DE EDIFICIOS Y LOCALES	9,966,663.00	8,380,112.55
225101	ALQUILERES Y RENTAS DE EDIFICIOS Y LOCALES	9,966,663.00	8,380,112.55
2254	ALQUILERES DE EQUIPOS DE TRANSPORTE, TRACCION Y ELEVACION	0.00	68,440.00
225401	ALQUILERES DE EQUIPOS DE TRANSPORTE, TRACCION Y ELEVACION	0.00	68,440.00
2258	OTROS ALQUILERES	0.00	9,936.00
225801	OTROS ALQUILERES	0.00	9,936.00
226	SEGUROS	30,310,019.00	28,709,297.47
2262	SEGURO DE BIENES MUEBLES	0.00	974,383.47
226201	SEGURO DE BIENES MUEBLES	0.00	974,383.47
2263	SEGUROS DE PERSONAS	30,310,019.00	27,734,914.00
226301	SEGURO MEDICO	30,310,019.00	27,734,914.00
227	SERVICIOS DE CONSERVACION, REPARACIONES MENORES E INSTALACIONES	2,500,000.00	631,891.95
2271	OBRAS MENORES	500,000.00	289,045.92
227101	OBRAS MENORES EN EDIFICACIONES	0.00	116,150.53
227102	SERVICIOS ESPECIALES DE MANTENIMIENTO Y REPARACION	0.00	172,895.39
227104	MANTENIMIENTO Y REPARACION DE OBRAS CIVILES EN INSTALACIONES	500,000.00	0.00
2272	REPARACIONES DE MAQUINARIAS Y EQUIPOS	2,000,000.00	342,846.03



Junta Central Electoral

PRESUPUESTO

CLASIFICACION INSTITUCIONAL POR OBJETO DEL GASTO EJECUCION CONSOLIDADA DE GASTOS INSTITUCIONALES

Del 01/11/2017 Al 30/11/2017

RD\$

OBJETO	DETALLE	PRESUPUESTO RECIBIDO	PRESUPUESTO EJECUTADO
227204	MANTENIMIENTO Y REPARACION DE EQUIPO DE OFICINA Y MUEBLES	0.00	103,785.50
227206	MANTENIMIENTO Y REPARACION DE EQUIPOS DE TRANSPORTE, TRA	2,000,000.00	239,060.53
228	OTROS SERVICIOS NO PERSONALES	1,428,740.00	4,552,413.84
2281	GASTOS JUDICIALES	0.00	26,550.00
228101	GASTOS POR PROCESOS JUDICIALES	0.00	26,550.00
2282	COMISIONES Y GASTOS BANCARIOS	0.00	332,038.55
228201	COMISIONES Y GASTOS BANCARIOS	0.00	332,038.55
2284	SERVICIOS FUNERARIOS Y GASTOS CONEXOS	0.00	30,000.00
228401	SERVICIOS FUNERARIOS Y GASTOS CONEXOS	0.00	30,000.00
2285	FUMIGACION, LAVANDERIA, LIMPIEZA E HIGIENE	0.00	322,436.27
228502	LAVANDERIA	0.00	18,148.40
228503	LIMPIEZA E HIGIENE	0.00	304,287.87
2286	ORGANIZACION DE EVENTOS Y FESTIVIDADES	0.00	233,810.59
228601	EVENTOS GENERALES	0.00	233,810.59
2287	SERVICIOS TECNICOS Y PROFESIONALES	1,428,740.00	2,636,727.48
228702	SERVICIOS JURIDICOS	0.00	4,720.00
228704	SERVICIOS DE CAPACITACION	1,428,740.00	8,304.00
228705	SERVICIOS DE INFORMATICA Y SISTEMAS COMPUTARIZADOS	0.00	492,737.92
228706	OTROS SERVICIOS TECNICOS PROFESIONALES	0.00	2,130,965.56
2288	IMPUESTOS, DERECHOS Y TASAS	0.00	408,252.78
228801	IMPUESTOS	0.00	403,355.78
228803	TASAS	0.00	4,897.00
2289	OTROS GASTOS OPERATIVOS	0.00	562,598.17
228905	OTROS GASTOS OPERATIVOS NO IDENTIFICADOS PRECEDENTEMEN	0.00	562,598.17
23	MATERIALES Y SUMINISTROS	12,041,327.00	51,247,585.35
231	ALIMENTOS Y BEBIDAS PARA PERSONAS	6,497,060.00	4,967,087.09
2311	ALIMENTOS Y BEBIDAS PARA PERSONAS	6,497,060.00	4,889,567.08



Junta Central Electoral

PRESUPUESTO

CLASIFICACION INSTITUCIONAL POR OBJETO DEL GASTO EJECUCION CONSOLIDADA DE GASTOS INSTITUCIONALES

Del 01/11/2017 Al 30/11/2017

RD\$

OBJETO	DETALLE	PRESUPUESTO RECIBIDO	PRESUPUESTO EJECUTADO
231101	ALIMENTOS Y BEBIDAS PARA PERSONAS	6,497,060.00	4,889,567.08
2313	PRODUCTOS AGROFORESTALES Y PECUARIOS	0.00	23,900.00
231303	PRODUCTOS FORESTALES	0.00	23,900.00
2314	MADERA, CORCHO Y SUS MANUFACTURAS	0.00	53,620.02
231401	MADERA, CORCHO Y SUS MANUFACTURAS	0.00	53,620.02
232	TEXTILES Y VESTUARIOS	0.00	775,324.10
2321	HILADOS Y TELAS	0.00	369.00
232101	HILADOS Y TELAS	0.00	369.00
2322	ACABADOS TEXTILES	0.00	301,479.60
232201	ACABADOS TEXTILES	0.00	301,479.60
2323	PRENDAS DE VESTIR	0.00	473,475.50
232301	PRENDAS DE VESTIR	0.00	473,475.50
233	PRODUCTOS DE PAPEL, CARTON E IMPRESOS	0.00	8,278,210.70
2331	PAPEL DE ESCRITORIO	0.00	1,814,617.17
233101	PAPEL DE ESCRITORIO	0.00	1,814,617.17
2332	PRODUCTOS DE PAPEL Y CARTON	0.00	1,758,961.90
233201	PRODUCTOS DE PAPEL Y CARTON	0.00	1,758,961.90
2333	PRODUCTOS DE ARTES GRAFICAS	0.00	4,676,731.63
233301	PRODUCTOS DE ARTES GRAFICAS	0.00	4,676,731.63
2334	LIBROS, REVISTAS Y PERIODICOS	0.00	27,900.00
233401	LIBROS, REVISTAS Y PERIODICOS	0.00	27,900.00
234	PRODUCTOS FARMACEUTICOS	0.00	577.81
2341	PRODUCTOS MEDICINALES PARA USO HUMANO	0.00	577.81
234101	PRODUCTOS MEDICINALES PARA USO HUMANO	0.00	577.81
235	PRODUCTOS DE CUERO, CAUCHO Y PLASTICO	0.00	23,513,318.31
2352	ARTICULOS DE CUERO	0.00	198.87
235201	ARTICULOS DE CUERO	0.00	198.87



Junta Central Electoral

PRESUPUESTO

CLASIFICACION INSTITUCIONAL POR OBJETO DEL GASTO EJECUCION CONSOLIDADA DE GASTOS INSTITUCIONALES

Del 01/11/2017 Al 30/11/2017

RD\$

OBJETO	DETALLE	PRESUPUESTO RECIBIDO	PRESUPUESTO EJECUTADO
2353	LLANTAS Y NEUMATICOS	0.00	8,142.00
235301	LLANTAS Y NEUMATICOS	0.00	8,142.00
2354	ARTICULOS DE CAUCHO	0.00	1,076.16
235401	ARTICULOS DE CAUCHO	0.00	1,076.16
2355	ARTICULOS DE PLASTICO	0.00	23,503,901.28
235501	ARTICULOS DE PLASTICO	0.00	23,503,901.28
236	PRODUCTOS DE MINERALES, METALICOS Y NO METALICOS	0.00	280,694.02
2361	PRODUCTOS DE CEMENTO, CAL, ASBESTO, YESO Y ARCILLA	0.00	57,389.02
236101	PRODUCTOS DE CEMENTO	0.00	57,389.02
2362	PRODUCTOS DE VIDRIO, LOZA Y PORCELANA	0.00	139,575.91
236201	PRODUCTOS DE VIDRIO	0.00	139,575.91
2363	PRODUCTOS METALICOS Y SUS DERIVADOS	0.00	82,739.10
236301	PRODUCTOS FERROSOS	0.00	778.79
236303	ESTRUCTURAS METALICAS ACABADAS	0.00	74,716.17
236304	HERRAMIENTAS MENORES	0.00	128.43
236306	ACCESORIOS DE METAL	0.00	7,115.72
2364	MINERALES	0.00	990.00
236404	PIEDRA, ARCILLA Y ARENA	0.00	990.00
237	COMBUSTIBLES, LUBRICANTES, PRODUCTOS QUIMICOS Y CONEXOS	5,544,267.00	5,834,903.37
2371	COMBUSTIBLES Y LUBRICANTES	5,544,267.00	4,923,536.12
237101	GASOLINA	289,409.00	199,436.06
237102	GASOIL	5,254,858.00	4,723,569.78
237105	ACEITES Y GRASAS	0.00	530.28
2372	PRODUCTOS QUIMICOS Y CONEXOS	0.00	911,367.25
237203	PRODUCTOS QUIMICOS DE USO PERSONAL (DESINFECTANTES Y LIM	0.00	46,756.36
237205	INSECTICIDAS, FUMIGANTES Y OTROS	0.00	29,800.75
237206	PINTURAS, BARNICES, LACAS, DILUYENTES Y ABSORBENTES PARA P	0.00	160,300.00



Junta Central Electoral

PRESUPUESTO

CLASIFICACION INSTITUCIONAL POR OBJETO DEL GASTO EJECUCION CONSOLIDADA DE GASTOS INSTITUCIONALES

Del 01/11/2017 Al 30/11/2017

RD\$

OBJETO	DETALLE	PRESUPUESTO RECIBIDO	PRESUPUESTO EJECUTADO
237207	TINTAS Y TONERS PARA FOTOCOPIADORAS	0.00	56,822.83
237209	TINTAS Y TONERS PARA IMPRESORAS Y SCANERS	0.00	267,855.40
237299	OTROS PRODUCTOS QUIMICOS Y CONEXOS	0.00	349,831.91
239	PRODUCTOS Y UTILES VARIOS	0.00	7,597,469.93
2391	MATERIAL PARA LIMPIEZA	0.00	4,089.87
239101	MATERIAL PARA LIMPIEZA	0.00	4,089.87
2392	UTILES DE ESCRITORIO, OFICINA, INFORMATICA Y DE ENSEÑANZA	0.00	5,982,737.84
239201	UTILES DE ESCRITORIO	0.00	57,515.00
239203	UTILES RELACIONADOS CON INFORMATICA	0.00	5,925,222.85
2395	UTILES DE COCINA Y COMEDOR	0.00	7,232.00
239501	UTILES DE COCINA Y COMEDOR	0.00	7,232.00
2396	PRODUCTOS ELECTRICOS Y AFINES	0.00	1,496,760.11
239601	PRODUCTOS ELECTRICOS Y AFINES	0.00	1,496,760.11
2398	OTROS REPUESTOS Y ACCESORIOS MENORES	0.00	667.42
239801	OTROS REPUESTOS Y ACCESORIOS MENORES	0.00	667.42
2399	PRODUCTOS Y UTILES VARIOS N.I.P.	0.00	105,982.69
239901	PRODUCTOS Y UTILES VARIOS NO IDENTIFICADOS PRECEDENTEMEN	0.00	105,982.69
24	TRANSFERENCIAS CORRIENTES	0.00	47,747.31
241	TRANSFERENCIAS CORRIENTES AL SECTOR PRIVADO	0.00	47,747.31
2412	AYUDAS Y DONACIONES A PERSONAS	0.00	27,747.31
241201	AYUDAS Y DONACIONES PROGRAMADAS A HOGARES Y PERSONAS	0.00	27,747.31
2416	TRANSFERENCIAS CORRIENTES A ASOCIACIONES SIN FINES DE LUCI	0.00	20,000.00
241601	TRANSFERENCIAS CORRIENTES A ASOCIACIONES SIN FINES DE LUCI	0.00	20,000.00
26	BIENES MUEBLES, INMUEBLES E INTANGIBLES	15,800,000.00	2,949,902.34
261	MOBILIARIO Y EQUIPO	13,400,000.00	2,860,323.34
2611	MUEBLES DE OFICINA Y ESTANTERIA	1,000,000.00	959,694.00
261101	MUEBLES DE OFICINA Y ESTANTERIA	1,000,000.00	959,694.00



Junta Central Electoral

PRESUPUESTO

CLASIFICACION INSTITUCIONAL POR OBJETO DEL GASTO EJECUCION CONSOLIDADA DE GASTOS INSTITUCIONALES

Del 01/11/2017 Al 30/11/2017

RD\$

OBJETO	DETALLE	PRESUPUESTO RECIBIDO	PRESUPUESTO EJECUTADO
2612	MUEBLES DE ALOJAMIENTO, EXCEPTO DE OFICINA Y ESTANTERIA	0.00	54,067.60
261201	MUEBLES DE ALOJAMIENTO, EXCEPTO DE OFICINA Y ESTANTERIA	0.00	54,067.60
2613	EQUIPO COMPUTACIONAL	12,400,000.00	0.00
261301	EQUIPO COMPUTACIONAL	12,400,000.00	0.00
2617	ELECTRODOMÉSTICOS	0.00	265,180.74
261701	ELECTRODOMESTICOS	0.00	265,180.74
2619	OTROS MOBILIARIOS Y EQUIPOS NO IDENTIFICADOS PRECEDENTEMENTE	0.00	1,581,381.00
261901	OTROS MOBILIARIOS Y EQUIPOS NO IDENTIFICADOS PRECEDENTEMENTE	0.00	1,581,381.00
262	MOBILIARIO Y EQUIPO EDUCACIONAL Y RECREATIVO	0.00	56,463.00
2621	EQUIPOS Y APARATOS AUDIOVISUALES	0.00	56,463.00
262101	EQUIPOS Y APARATOS AUDIOVISUALES	0.00	56,463.00
265	MAQUINARIA, OTROS EQUIPOS Y HERRAMIENTAS	2,400,000.00	33,116.00
2652	MAQUINARIA Y EQUIPO INDUSTRIAL	0.00	7,198.00
265201	MAQUINARIA Y EQUIPO INDUSTRIAL	0.00	7,198.00
2654	SISTEMAS DE AIRE ACONDICIONADO, CALEFACCION Y REFRIGERACION	2,400,000.00	0.00
265401	SISTEMA DE AIRE ACONDICIONADO, CALEFACCION Y REFRIGERACION	2,400,000.00	0.00
2655	EQUIPO DE COMUNICACION, TELECOMUNICACIONES Y SEÑALAMIENTO	0.00	7,715.00
265501	EQUIPO DE COMUNICACION, TELECOMUNICACIONES Y SEÑALAMIENTO	0.00	7,715.00
2656	EQUIPO DE GENERACION ELECTRICA, APARATOS Y ACCESORIOS ELI	0.00	18,203.00
265601	EQUIPO DE GENERACION ELECTRICA, APARATOS Y ACCESORIOS ELI	0.00	18,203.00
29	GASTOS FINANCIEROS	0.00	2,119,270.76
291	INTERESES DE LA DEUDA PUBLICA INTERNA	0.00	2,119,270.76
2911	INTERESES DE LA DEUDA PUBLICA INTERNA DE CORTO PLAZO	0.00	1,250,000.00
291101	INTERESES DE LA DEUDA PUBLICA INTERNA DE CORTO PLAZO	0.00	1,250,000.00
2912	INTERESES DE LA DEUDA PUBLICA INTERNA DE LARGO PLAZO	0.00	869,270.76
291201	INTERESES DE LA DEUDA PUBLICA INTERNA DE LARGO PLAZO	0.00	869,270.76
41	APLICACIONES FINANCIERAS	0.00	5,728,475.13



Junta Central Electoral

PRESUPUESTO

CLASIFICACION INSTITUCIONAL POR OBJETO DEL GASTO

EJECUCION CONSOLIDADA DE GASTOS INSTITUCIONALES

Del 01/11/2017 Al 30/11/2017

RD\$

OBJETO	DETALLE	PRESUPUESTO RECIBIDO	PRESUPUESTO EJECUTADO
412	DISMINUCION DE PASIVOS	0.00	5,728,475.13
4123	AMORTIZACIÓN DE PRÉSTAMOS	0.00	5,728,475.13
412303	AMORTIZACIÓN DE PRÉSTAMOS DE LARGO PLAZO NO CORRIENTES I	0.00	5,728,475.13
TOTALES		305,000,000.00	380,755,951.18



Junta Central Electoral
Garantía de Identidad y Democracia

DIRECCION FINANCIERA

UNIDAD DE PRESUPUESTO INSTITUCIONAL (UPI)

**EJECUCIÓN PRESUPUESTARIA: CLASIFICACIÓN
INSTITUCIONAL POR OBJETO DE GASTOS
INSTITUCIONALES Y APLICACIONES FINANCIERAS.**

Del 01/11/2017 al 30/11/2017

ANEXO 8



Junta Central Electoral

PRESUPUESTO

CLASIFICACION INSTITUCIONAL POR OBJETO DEL GASTO Y APLICACIONES FINANCIERAS

EJECUCION CONSOLIDADA DE GASTOS INSTITUCIONALES

Del 01/11/2017 Al 30/11/2017

RD\$

OBJETO	DETALLE	PRESUPUESTO RECIBIDO	PRESUPUESTO EJECUTADO
GASTOS CORRIENTES		289,200,000.00	372,077,573.71
21	SERVICIOS PERSONALES	200,339,547.00	246,540,146.65
211	REMUNERACIONES	192,005,984.00	213,411,292.88
2111	REMUNERACIONES AL PERSONAL FIJO	185,175,884.00	185,867,939.18
211101	SUELDOS FIJOS	185,175,884.00	185,867,939.18
2112	REMUNERACIONES AL PERSONAL CON CARACTER TRANSITORIO	6,482,850.00	3,118,399.37
211201	SUELDOS AL PERSONAL CONTRATADO Y/O IGUALADO	1,500,000.00	0.00
211202	SUELDOS DE PERSONAL NOMINAL	4,982,850.00	2,062,850.00
211203	SUPLENCIAS	0.00	1,055,549.37
2114	SUELDO ANUAL NO. 13	347,250.00	28,640.00
211401	SUELDO ANUAL NO. 13 (REGALIA PASCUAL)	347,250.00	28,640.00
2115	PRESTACIONES ECONOMICAS	0.00	24,396,314.33
211501	PRESTACIONES ECONOMICAS	0.00	1,174,000.00
211503	PRESTACION LABORAL POR DESVINCULACION	0.00	20,904,437.50
211504	VACACIONES NO DISFRUTADAS	0.00	2,317,876.83
212	SOBRESUELDOS	3,920,638.00	16,147,827.62
2121	PRIMAS POR ANTIGUEDAD	0.00	12,116,770.93
212101	PRIMAS POR ANTIGUEDAD	0.00	12,116,770.93
2122	COMPENSACION	3,920,638.00	4,031,056.69
212205	COMPENSACION SERVICIOS DE SEGURIDAD	3,920,638.00	4,031,056.69
213	DIETAS Y GASTOS DE REPRESENTACION	4,412,925.00	4,320,641.00
2131	DIETAS	0.00	106,000.00
213101	DIETAS EN EL PAIS	0.00	106,000.00
2132	GASTOS DE REPRESENTACION	4,412,925.00	4,214,641.00



Junta Central Electoral

PRESUPUESTO

CLASIFICACION INSTITUCIONAL POR OBJETO DEL GASTO Y APLICACIONES FINANCIERAS

EJECUCION CONSOLIDADA DE GASTOS INSTITUCIONALES

Del 01/11/2017 Al 30/11/2017

RD\$

OBJETO	DETALLE	PRESUPUESTO RECIBIDO	PRESUPUESTO EJECUTADO
213201	GASTOS DE REPRESENTACION EN EL PAIS	4,412,925.00	4,214,641.00
214	GRATIFICACIONES Y BONIFICACIONES	0.00	6,350,454.25
2142	OTRAS GRATIFICACIONES Y BONIFICACIONES	0.00	6,350,454.25
214201	BONO ESCOLAR	0.00	6,350,454.25
215	CONTRIBUCIONES A LA SEGURIDAD SOCIAL Y RIESGO LABORAL	0.00	6,309,930.90
2152	CONTRIBUCIONES AL SEGURO DE PENSIONES	0.00	4,527,285.67
215201	CONTRIBUCION AL SEGURO DE PENSIONES	0.00	4,527,285.67
2153	CONTRIBUCIONES AL SEGURO DE RIESGO LABORAL	0.00	1,782,645.23
215301	CONTRIBUCIONES AL SEGURO DE RIESGO LABORAL	0.00	1,782,645.23
22	SERVICIOS NO PERSONALES	76,819,126.00	72,122,823.64
221	SERVICIOS BASICOS	23,950,904.00	23,693,779.81
2213	TELEFONO LOCAL	12,745,064.00	12,119,184.38
221301	TELEFONO LOCAL	12,745,064.00	12,119,184.38
2214	TELEFAX Y CORREOS	0.00	2,267.53
221401	TELEFAX Y CORREOS	0.00	2,267.53
2215	SERVICIO DE INTERNET Y TELEVISION POR CABLE	0.00	842,928.85
221501	SERVICIOS DE INTERNET Y TELEVISION POR CABLE	0.00	842,928.85
2216	ELECTRICIDAD	11,205,840.00	10,615,590.90
221601	ENERGIA ELECTRICA	11,205,840.00	10,615,590.90
2217	AGUA	0.00	95,580.15
221701	AGUA POTABLE	0.00	95,580.15
2218	RECOLECCION DE RESIDUOS SOLIDOS	0.00	18,228.00
221801	RECOLECCION DE RESIDUOS SOLIDOS (BASURA)	0.00	18,228.00
222	PUBLICIDAD IMPRESION Y ENCUADERNACION	657,600.00	1,182,492.16



Junta Central Electoral

PRESUPUESTO

CLASIFICACION INSTITUCIONAL POR OBJETO DEL GASTO Y APLICACIONES FINANCIERAS

EJECUCION CONSOLIDADA DE GASTOS INSTITUCIONALES

Del 01/11/2017 Al 30/11/2017

RD\$

OBJETO	DETALLE	PRESUPUESTO RECIBIDO	PRESUPUESTO EJECUTADO
2221	PUBLICIDAD Y PROPAGANDA	657,600.00	1,182,362.36
222101	PUBLICIDAD Y PROPAGANDA	657,600.00	1,182,362.36
2222	IMPRESION Y ENCUADERNACION	0.00	129.80
222201	IMPRESION Y ENCUADERNACION	0.00	129.80
223	VIATICOS	7,928,801.00	4,480,441.83
2231	VIATICOS DENTRO DEL PAIS	7,928,801.00	3,301,727.33
223101	VIATICOS DENTRO DEL PAIS	7,928,801.00	3,301,727.33
2232	VIATICOS FUERA DEL PAIS	0.00	1,178,714.50
223201	VIATICOS FUERA DEL PAIS	0.00	1,178,714.50
224	TRANSPORTE Y ALMACENAJE	76,399.00	414,018.03
2241	PASAJES	76,399.00	86,261.13
224101	PASAJES PARA TRANSPORTE TERRESTRE	76,399.00	86,261.13
2242	FLETES	0.00	281,435.90
224201	FLETES	0.00	281,435.90
2244	PEAJE	0.00	46,321.00
224401	PEAJE	0.00	46,321.00
225	ALQUILERES Y RENTAS	9,966,663.00	8,458,488.55
2251	ALQUILERES Y RENTAS DE EDIFICIOS Y LOCALES	9,966,663.00	8,380,112.55
225101	ALQUILERES Y RENTAS DE EDIFICIOS Y LOCALES	9,966,663.00	8,380,112.55
2254	ALQUILERES DE EQUIPOS DE TRANSPORTE, TRACCION Y ELEVACION	0.00	68,440.00
225401	ALQUILERES DE EQUIPOS DE TRANSPORTE, TRACCION Y ELEVACION	0.00	68,440.00
2258	OTROS ALQUILERES	0.00	9,936.00
225801	OTROS ALQUILERES	0.00	9,936.00
226	SEGUROS	30,310,019.00	28,709,297.47



Junta Central Electoral

PRESUPUESTO

CLASIFICACION INSTITUCIONAL POR OBJETO DEL GASTO Y APLICACIONES FINANCIERAS

EJECUCION CONSOLIDADA DE GASTOS INSTITUCIONALES

Del 01/11/2017 Al 30/11/2017

RD\$

OBJETO	DETALLE	PRESUPUESTO RECIBIDO	PRESUPUESTO EJECUTADO
2262	SEGURO DE BIENES MUEBLES	0.00	974,383.47
226201	SEGURO DE BIENES MUEBLES	0.00	974,383.47
2263	SEGUROS DE PERSONAS	30,310,019.00	27,734,914.00
226301	SEGURO MEDICO	30,310,019.00	27,734,914.00
227	SERVICIOS DE CONSERVACION, REPARACIONES MENORES E I	2,500,000.00	631,891.95
2271	OBRAS MENORES	500,000.00	289,045.92
227101	OBRAS MENORES EN EDIFICACIONES	0.00	116,150.53
227102	SERVICIOS ESPECIALES DE MANTENIMIENTO Y REPARACION	0.00	172,895.39
227104	MANTENIMIENTO Y REPARACION DE OBRAS CIVILES EN INSTA	500,000.00	0.00
2272	REPARACIONES DE MAQUINARIAS Y EQUIPOS	2,000,000.00	342,846.03
227204	MANTENIMIENTO Y REPARACION DE EQUIPO DE OFICINA Y MU	0.00	103,785.50
227206	MANTENIMIENTO Y REPARACION DE EQUIPOS DE TRANSPORT	2,000,000.00	239,060.53
228	OTROS SERVICIOS NO PERSONALES	1,428,740.00	4,552,413.84
2281	GASTOS JUDICIALES	0.00	26,550.00
228101	GASTOS POR PROCESOS JUDICIALES	0.00	26,550.00
2282	COMISIONES Y GASTOS BANCARIOS	0.00	332,038.55
228201	COMISIONES Y GASTOS BANCARIOS	0.00	332,038.55
2284	SERVICIOS FUNERARIOS Y GASTOS CONEXOS	0.00	30,000.00
228401	SERVICIOS FUNERARIOS Y GASTOS CONEXOS	0.00	30,000.00
2285	FUMIGACION, LAVANDERIA, LIMPIEZA E HIGIENE	0.00	322,436.27
228502	LAVANDERIA	0.00	18,148.40
228503	LIMPIEZA E HIGIENE	0.00	304,287.87
2286	ORGANIZACION DE EVENTOS Y FESTIVIDADES	0.00	233,810.59
228601	EVENTOS GENERALES	0.00	233,810.59



Junta Central Electoral

PRESUPUESTO

CLASIFICACION INSTITUCIONAL POR OBJETO DEL GASTO Y APLICACIONES FINANCIERAS

EJECUCION CONSOLIDADA DE GASTOS INSTITUCIONALES

Del 01/11/2017 Al 30/11/2017

RD\$

OBJETO	DETALLE	PRESUPUESTO RECIBIDO	PRESUPUESTO EJECUTADO
2287	SERVICIOS TECNICOS Y PROFESIONALES	1,428,740.00	2,636,727.48
228702	SERVICIOS JURIDICOS	0.00	4,720.00
228704	SERVICIOS DE CAPACITACION	1,428,740.00	8,304.00
228705	SERVICIOS DE INFORMATICA Y SISTEMAS COMPUTARIZADOS	0.00	492,737.92
228706	OTROS SERVICIOS TECNICOS PROFESIONALES	0.00	2,130,965.56
2288	IMPUESTOS, DERECHOS Y TASAS	0.00	408,252.78
228801	IMPUESTOS	0.00	403,355.78
228803	TASAS	0.00	4,897.00
2289	OTROS GASTOS OPERATIVOS	0.00	562,598.17
228905	OTROS GASTOS OPERATIVOS NO IDENTIFICADOS PRECEDENTE	0.00	562,598.17
23	MATERIALES Y SUMINISTROS	12,041,327.00	51,247,585.35
231	ALIMENTOS Y BEBIDAS PARA PERSONAS	6,497,060.00	4,967,087.09
2311	ALIMENTOS Y BEBIDAS PARA PERSONAS	6,497,060.00	4,889,567.08
231101	ALIMENTOS Y BEBIDAS PARA PERSONAS	6,497,060.00	4,889,567.08
2313	PRODUCTOS AGROFORESTALES Y PECUARIOS	0.00	23,900.00
231303	PRODUCTOS FORESTALES	0.00	23,900.00
2314	MADERA, CORCHO Y SUS MANUFACTURAS	0.00	53,620.02
231401	MADERA, CORCHO Y SUS MANUFACTURAS	0.00	53,620.02
232	TEXTILES Y VESTUARIOS	0.00	775,324.10
2321	HILADOS Y TELAS	0.00	369.00
232101	HILADOS Y TELAS	0.00	369.00
2322	ACABADOS TEXTILES	0.00	301,479.60
232201	ACABADOS TEXTILES	0.00	301,479.60
2323	PRENDAS DE VESTIR	0.00	473,475.50



Junta Central Electoral

PRESUPUESTO

CLASIFICACION INSTITUCIONAL POR OBJETO DEL GASTO Y APLICACIONES FINANCIERAS

EJECUCION CONSOLIDADA DE GASTOS INSTITUCIONALES

Del 01/11/2017 Al 30/11/2017

RD\$

OBJETO	DETALLE	PRESUPUESTO RECIBIDO	PRESUPUESTO EJECUTADO
232301	PRENDAS DE VESTIR	0.00	473,475.50
233	PRODUCTOS DE PAPEL, CARTON E IMPRESOS	0.00	8,278,210.70
2331	PAPEL DE ESCRITORIO	0.00	1,814,617.17
233101	PAPEL DE ESCRITORIO	0.00	1,814,617.17
2332	PRODUCTOS DE PAPEL Y CARTON	0.00	1,758,961.90
233201	PRODUCTOS DE PAPEL Y CARTON	0.00	1,758,961.90
2333	PRODUCTOS DE ARTES GRAFICAS	0.00	4,676,731.63
233301	PRODUCTOS DE ARTES GRAFICAS	0.00	4,676,731.63
2334	LIBROS, REVISTAS Y PERIODICOS	0.00	27,900.00
233401	LIBROS, REVISTAS Y PERIODICOS	0.00	27,900.00
234	PRODUCTOS FARMACEUTICOS	0.00	577.81
2341	PRODUCTOS MEDICINALES PARA USO HUMANO	0.00	577.81
234101	PRODUCTOS MEDICINALES PARA USO HUMANO	0.00	577.81
235	PRODUCTOS DE CUERO, CAUCHO Y PLASTICO	0.00	23,513,318.31
2352	ARTICULOS DE CUERO	0.00	198.87
235201	ARTICULOS DE CUERO	0.00	198.87
2353	LLANTAS Y NEUMATICOS	0.00	8,142.00
235301	LLANTAS Y NEUMATICOS	0.00	8,142.00
2354	ARTICULOS DE CAUCHO	0.00	1,076.16
235401	ARTICULOS DE CAUCHO	0.00	1,076.16
2355	ARTICULOS DE PLASTICO	0.00	23,503,901.28
235501	ARTICULOS DE PLASTICO	0.00	23,503,901.28
236	PRODUCTOS DE MINERALES, METALICOS Y NO METALICOS	0.00	280,694.02
2361	PRODUCTOS DE CEMENTO, CAL, ASBESTO, YESO Y ARCILLA	0.00	57,389.02



Junta Central Electoral

PRESUPUESTO

CLASIFICACION INSTITUCIONAL POR OBJETO DEL GASTO Y APLICACIONES FINANCIERAS

EJECUCION CONSOLIDADA DE GASTOS INSTITUCIONALES

Del 01/11/2017 Al 30/11/2017

RD\$

OBJETO	DETALLE	PRESUPUESTO RECIBIDO	PRESUPUESTO EJECUTADO
236101	PRODUCTOS DE CEMENTO	0.00	57,389.02
2362	PRODUCTOS DE VIDRIO, LOZA Y PORCELANA	0.00	139,575.91
236201	PRODUCTOS DE VIDRIO	0.00	139,575.91
2363	PRODUCTOS METALICOS Y SUS DERIVADOS	0.00	82,739.10
236301	PRODUCTOS FERROSOS	0.00	778.79
236303	ESTRUCTURAS METALICAS ACABADAS	0.00	74,716.17
236304	HERRAMIENTAS MENORES	0.00	128.43
236306	ACCESORIOS DE METAL	0.00	7,115.72
2364	MINERALES	0.00	990.00
236404	PIEDRA, ARCILLA Y ARENA	0.00	990.00
237	COMBUSTIBLES, LUBRICANTES, PRODUCTOS QUIMICOS Y CON	5,544,267.00	5,834,903.37
2371	COMBUSTIBLES Y LUBRICANTES	5,544,267.00	4,923,536.12
237101	GASOLINA	289,409.00	199,436.06
237102	GASOIL	5,254,858.00	4,723,569.78
237105	ACEITES Y GRASAS	0.00	530.28
2372	PRODUCTOS QUIMICOS Y CONEXOS	0.00	911,367.25
237203	PRODUCTOS QUIMICOS DE USO PERSONAL (DESINFECTANTES)	0.00	46,756.36
237205	INSECTICIDAS, FUMIGANTES Y OTROS	0.00	29,800.75
237206	PINTURAS, BARNICES, LACAS, DILUYENTES Y ABSORBENTES P	0.00	160,300.00
237207	TINTAS Y TONERS PARA FOTOCOPIADORAS	0.00	56,822.83
237209	TINTAS Y TONERS PARA IMPRESORAS Y SCANERS	0.00	267,855.40
237299	OTROS PRODUCTOS QUIMICOS Y CONEXOS	0.00	349,831.91
239	PRODUCTOS Y UTILES VARIOS	0.00	7,597,469.93
2391	MATERIAL PARA LIMPIEZA	0.00	4,089.87



Junta Central Electoral

PRESUPUESTO

CLASIFICACION INSTITUCIONAL POR OBJETO DEL GASTO Y APLICACIONES FINANCIERAS

EJECUCION CONSOLIDADA DE GASTOS INSTITUCIONALES

Del 01/11/2017 Al 30/11/2017

RD\$

OBJETO	DETALLE	PRESUPUESTO RECIBIDO	PRESUPUESTO EJECUTADO
239101	MATERIAL PARA LIMPIEZA	0.00	4,089.87
2392	UTILES DE ESCRITORIO, OFICINA, INFORMATICA Y DE ENSEÑA	0.00	5,982,737.84
239201	UTILES DE ESCRITORIO	0.00	57,515.00
239203	UTILES RELACIONADOS CON INFORMATICA	0.00	5,925,222.85
2395	UTILES DE COCINA Y COMEDOR	0.00	7,232.00
239501	UTILES DE COCINA Y COMEDOR	0.00	7,232.00
2396	PRODUCTOS ELECTRICOS Y AFINES	0.00	1,496,760.11
239601	PRODUCTOS ELECTRICOS Y AFINES	0.00	1,496,760.11
2398	OTROS REPUESTOS Y ACCESORIOS MENORES	0.00	667.42
239801	OTROS REPUESTOS Y ACCESORIOS MENORES	0.00	667.42
2399	PRODUCTOS Y UTILES VARIOS N.I.P.	0.00	105,982.69
239901	PRODUCTOS Y UTILES VARIOS NO IDENTIFICADOS PRECEDEN	0.00	105,982.69
24	TRANSFERENCIAS CORRIENTES	0.00	47,747.31
241	TRANSFERENCIAS CORRIENTES AL SECTOR PRIVADO	0.00	47,747.31
2412	AYUDAS Y DONACIONES A PERSONAS	0.00	27,747.31
241201	AYUDAS Y DONACIONES PROGRAMADAS A HOGARES Y PERSO	0.00	27,747.31
2416	TRANSFERENCIAS CORRIENTES A ASOCIACIONES SIN FINES D	0.00	20,000.00
241601	TRANSFERENCIAS CORRIENTES A ASOCIACIONES SIN FINES D	0.00	20,000.00
29	GASTOS FINANCIEROS	0.00	2,119,270.76
291	INTERESES DE LA DEUDA PUBLICA INTERNA	0.00	2,119,270.76
2911	INTERESES DE LA DEUDA PUBLICA INTERNA DE CORTO PLAZO	0.00	1,250,000.00
291101	INTERESES DE LA DEUDA PUBLICA INTERNA DE CORTO PLAZO	0.00	1,250,000.00
2912	INTERESES DE LA DEUDA PUBLICA INTERNA DE LARGO PLAZO	0.00	869,270.76
291201	INTERESES DE LA DEUDA PUBLICA INTERNA DE LARGO PLAZO	0.00	869,270.76



Junta Central Electoral

PRESUPUESTO

CLASIFICACION INSTITUCIONAL POR OBJETO DEL GASTO Y APLICACIONES FINANCIERAS

EJECUCION CONSOLIDADA DE GASTOS INSTITUCIONALES

Del 01/11/2017 Al 30/11/2017

RD\$

OBJETO	DETALLE	PRESUPUESTO RECIBIDO	PRESUPUESTO EJECUTADO
GASTOS DE CAPITAL		15,800,000.00	2,949,902.34
26	BIENES MUEBLES, INMUEBLES E INTANGIBLES	15,800,000.00	2,949,902.34
261	MOBILIARIO Y EQUIPO	13,400,000.00	2,860,323.34
2611	MUEBLES DE OFICINA Y ESTANTERIA	1,000,000.00	959,694.00
261101	MUEBLES DE OFICINA Y ESTANTERIA	1,000,000.00	959,694.00
2612	MUEBLES DE ALOJAMIENTO, EXCEPTO DE OFICINA Y ESTANTE	0.00	54,067.60
261201	MUEBLES DE ALOJAMIENTO, EXCEPTO DE OFICINA Y ESTANTE	0.00	54,067.60
2613	EQUIPO COMPUTACIONAL	12,400,000.00	0.00
261301	EQUIPO COMPUTACIONAL	12,400,000.00	0.00
2617	ELECTRODOMÉSTICOS	0.00	265,180.74
261701	ELECTRODOMESTICOS	0.00	265,180.74
2619	OTROS MOBILIARIOS Y EQUIPOS NO IDENTIFICADOS PRECEDE	0.00	1,581,381.00
261901	OTROS MOBILIARIOS Y EQUIPOS NO IDENTIFICADOS PRECEDE	0.00	1,581,381.00
262	MOBILIARIO Y EQUIPO EDUCACIONAL Y RECREATIVO	0.00	56,463.00
2621	EQUIPOS Y APARATOS AUDIOVISUALES	0.00	56,463.00
262101	EQUIPOS Y APARATOS AUDIOVISUALES	0.00	56,463.00
265	MAQUINARIA, OTROS EQUIPOS Y HERRAMIENTAS	2,400,000.00	33,116.00
2652	MAQUINARIA Y EQUIPO INDUSTRIAL	0.00	7,198.00
265201	MAQUINARIA Y EQUIPO INDUSTRIAL	0.00	7,198.00
2654	SISTEMAS DE AIRE ACONDICIONADO, CALEFACCION Y REFRIG	2,400,000.00	0.00
265401	SISTEMA DE AIRE ACONDICIONADO, CALEFACCION Y REFRIGE	2,400,000.00	0.00
2655	EQUIPO DE COMUNICACION, TELECOMUNICACIONES Y SEÑAL	0.00	7,715.00
265501	EQUIPO DE COMUNICACION, TELECOMUNICACIONES Y SEÑAL	0.00	7,715.00
2656	EQUIPO DE GENERACION ELECTRICA, APARATOS Y ACCESOR	0.00	18,203.00



Junta Central Electoral

PRESUPUESTO

CLASIFICACION INSTITUCIONAL POR OBJETO DEL GASTO Y APLICACIONES FINANCIERAS

EJECUCION CONSOLIDADA DE GASTOS INSTITUCIONALES

Del 01/11/2017 Al 30/11/2017

RD\$

OBJETO	DETALLE	PRESUPUESTO RECIBIDO	PRESUPUESTO EJECUTADO
265601	EQUIPO DE GENERACION ELECTRICA, APARATOS Y ACCESOR	0.00	18,203.00
TOTAL GASTOS CORRIENTE Y DE CAPITAL		305,000,000.00	375,027,476.05
APLICACIONES FINANCIERAS--		0.00	5,728,475.13
41	APLICACIONES FINANCIERAS	0.00	5,728,475.13
412	DISMINUCION DE PASIVOS	0.00	5,728,475.13
4123	AMORTIZACIÓN DE PRÉSTAMOS	0.00	5,728,475.13
412303	AMORTIZACIÓN DE PRÉSTAMOS DE LARGO PLAZO NO CORRIE	0.00	5,728,475.13
TOTAL GASTO + APLICACIONES		305,000,000.00	380,755,951.18



Junta Central Electoral
Garantía de Identidad y Democracia

DIRECCION FINANCIERA
UNIDAD DE PRESUPUESTO INSTITUCIONAL (UPI)

RESUMEN EJECUCIÓN PRESUPUESTARIA POR UNIDAD EJECUTORA.

Del 01/11/2017 al 30/11/2017

ANEXO 9



Junta Central Electoral
DIRECCION FINANCIERA
UNIDAD DE PRESUPUESTO INSTITUCIONAL (UPI)
RESÚMEN DE LA EJECUCIÓN PRESUPUESTARIA POR UNIDAD EJECUTORA

Del 01/11/2017 Al 30/11/2017

RD\$

DESCRIPCION UNIDAD EJECUTORA	MONTO EJECUTADO
MONTO TOTAL EJECUTADO	<u>380,755,951.18</u>
PLENO JUNTA CENTRAL ELECTORAL	4,919,829.95
DESPACHO DEL PRESIDENTE	2,608,837.79
UNIDAD DE TRÁMITES ADMINISTRATIVOS DE LA PRESIDENCIA	714,799.25
UNIDAD DE ENLACE COMUNITARIO	192,883.63
UNIDAD REMODELACIÓN DE OFICIALÍAS	677,372.14
CENTRO DE DIGITALIZACIÓN E INDEXACIÓN DE ACTAS	751,898.36
UNIDAD DE GESTION DE CALIDAD Y GUARDIAN DE LA MARCA	777,608.19
OFICINA DE SUPERVISION GENERAL DE OBRAS	581,507.13
DEPARTAMENTO DE PLANIFICACION Y DESARROLLO	313,026.78
DESPACHO MAGISTRADO FELIX	364,971.61
DESPACHO MAGISTRADA GRACIANO	906,020.80
DESPACHO MAGISTRADO OLIVARES	157,896.34
DESPACHO MAGISTRADO AQUINO	223,231.19
COMISIÓN DE OFICIALÍAS DEL ESTADO CIVIL	226,440.00
COMISIÓN DE INHABILITADOS Y CANCELADOS	20,000.00
COMITE DE COMPRAS Y CONTRATACIONES	839,063.31
COMISIÓN DE RECONSTRUCCIÓN DE ACTAS	18,000.00
COMISIÓN DE SUPERVISORA DE OBRAS	75,649.28
COMISIÓN DE GENERO	20,000.00
SECRETARÍA GENERAL	1,239,465.20
DIVISIÓN DE CORRESPONDENCIA	149,900.00
DIVISIÓN DE ARCHIVO ADMINISTRATIVO	409,035.60
CONSULTORIA JURIDICA	3,444,492.26
UNIDAD DE LITIGIOS	1,085,050.94
UNIDAD DE PROCESAMIENTO DE EXPEDIENTES	591,574.41
UNIDAD DE OPINIÓN Y ASESORÍA LEGAL	154,588.50
DIRECCIÓN DE AUDITORÍA GENERAL	4,745,695.82
DIRECCIÓN DE INFORMÁTICA	9,908,355.51
DIVISIÓN DE DESARROLLO DE SISTEMAS	642,222.79
TALLER DE INFORMÁTICA	15,285.01
SOPORTE AL USUARIO	38,640.00
DIVISION DE SOPORTE TECNICO	840,525.76
PROYECTO AUTOMATIZACIÓN DE REGISTRO CIVIL	335,440.00
UNIDAD ESPECIAL SOPORTE DE OFICIALÍAS	818,803.63
DIRECCIÓN NACIONAL DE ELECCIONES	2,909,070.25



Junta Central Electoral

DIRECCION FINANCIERA

UNIDAD DE PRESUPUESTO INSTITUCIONAL (UPI)

RESÚMEN DE LA EJECUCIÓN PRESUPUESTARIA POR UNIDAD EJECUTORA

Del 01/11/2017 Al 30/11/2017

RD\$

DESCRIPCION UNIDAD EJECUTORA	MONTO EJECUTADO
DEPARTAMENTO DE LOGÍSTICA ELECTORAL	1,778,105.31
DEPARTAMENTO DE PARTIDOS POLÍTICOS	3,154,814.26
DIRECCIÓN DE COMUNICACIONES	3,938,576.86
DEPARTAMENTO PUBLICACIONES	352,863.68
DEPARTAMENTO DE RELACIONES PÚBLICAS	119,168.75
DEPARTAMENTO DE PRENSA Y PUBLICIDAD	342,037.10
DIRECCIÓN FINANCIERA	9,723,414.11
SECCIÓN DE NÓMINAS D.F.	88,588.50
DIVISION DE CONTABILIDAD GENERAL	228,910.00
CAJA PARA COBRO DE SERVICIOS	27,000.00
UNIDAD DE PRESUPUESTO INSTITUCIONAL	164,521.50
DIRECCION GENERAL ADMINISTRATIVA	23,251,145.09
DIVISIÓN DE TRANSPORTACIÓN	5,099,909.28
TALLER DE MECÁNICA GENERAL	73,250.00
DIVISIÓN DE COMPRAS	1,107,015.05
DIVISIÓN DE IMPRESOS	344,961.24
ENCUADERNACIÓN Y FILIACIÓN DE LIBROS	322,612.50
DIVISIÓN DE ALMACEN	5,176,732.97
DIVISIÓN DE SERVICIOS GENERALES	3,321,869.37
JARDINERIA	65,650.00
DIVISIÓN DE SERVICIOS ELÉCTRICOS	4,921,058.33
DIVISIÓN DE MAYORDOMIA	1,319,833.26
SECCIÓN DE CARPINTERIA	132,138.52
SECCIÓN DE INVENTARIO	384,660.00
DIRECCIÓN DE PROTOCOLO	2,713,525.62
RELACIONES INTERNACIONALES	528,514.00
DIRECCIÓN DE CEDULACION	36,186,287.32
DIVISIÓN DE INFORMACIÓN CIUDADANA	176,400.00
DIVISIÓN DE IDENTIDAD DE MILITARES Y EXTRANJEROS	45,000.00
CENTRO DE CEDULACION	12,519,400.37
CENTRO DE CEDULACION 02	525,217.66
CENTRO DE CEDULACION VIP, SEDE CENTRAL	296,633.25
CENTRO DE CEDULACION AVE. GRAL. GREGORIO LUPERON	243,877.75
CENTRO DE CEDULACION J.E.D.N.	565,613.87
CENTRO DE CEDULACION DR. DELGADO	363,170.42
CENTRO DE CEDULACION ENSANCHE LUPERON	301,855.75



Junta Central Electoral
DIRECCION FINANCIERA
UNIDAD DE PRESUPUESTO INSTITUCIONAL (UPI)
RESÚMEN DE LA EJECUCIÓN PRESUPUESTARIA POR UNIDAD EJECUTORA

Del 01/11/2017 Al 30/11/2017

RD\$

DESCRIPCION UNIDAD EJECUTORA	MONTO EJECUTADO
CENTRO DE CEDULACION GAZCUE	112,500.00
CENTRO DE CEDULACION PLAZA NACO	271,736.00
CENTRO DE CEDULACION CARRETERA MELLA	257,315.25
CENTRO DE CEDULACION LAS AMERICAS	303,193.00
CENTRO DE CEDULACION LOS MINA	481,334.50
CENTRO DE CEDULACION HERRERA	988,878.77
CENTRO DE CEDULACION LAS CAOBAS	141,437.50
CENTRO DE CEDULACION SABANA PERDIDA	281,990.40
CENTRO DE CEDULACION CIUDAD MODELO	28,000.00
CENTRO DE CEDULACION LOS ALCARRIZOS, STO. DGO. OESTE	347,823.03
OFICINA DE CEDULA VIEJA	177,000.00
CENTRO DE CEDULACION PARA EXTRNJEROS	36,377.75
FONOJUNTA	77,940.00
DIRECCIÓN DE INSPECTORIA	9,369,400.40
OFICINA VOTO DEL DOMINICANO EN EL EXTERIOR	973,727.94
SERVICIOS DEL EXTERIOR	137,620.22
OFICINA PARA EL REGISTRO DE ELECTORES EN EL EXTERIOR	8,571,906.58
DIRECCIÓN DE RECURSOS HUMANOS	30,469,372.85
DISPENSARIO MÉDICO / PRIMEROS AUXILIOS	614,366.87
DIRECCIÓN NACIONAL DE REGISTRO DEL ESTADO CIVIL	11,090,755.58
UNIDAD CENTRAL DE DECLARACIONES TARDÍAS DE NACIMIENTO	5,630,789.15
CENTRO MOVIL DE DECLARACIONES TARDIAS	8,413.65
PROYECTO CAPTURA DE DATOS BIOMÉTICOS	190,621.46
OFICINA CENTRAL DEL ESTADO CIVIL	6,703,835.84
SECCION DE RECONSTRUCCION Y COPIAS DE LIBROS	315,641.75
UNIDAD DE DIGITALIZACION DE ACTAS	1,307,638.19
CENTRO DE SERVICIO	4,222,597.77
CENTRO DE SERVICIOS CENTRO DE LOS HEROES	418,865.21
OFICIALIA CIVIL 1RA. CIRCUNSCRIPCION	41,309,960.74
OFICIALIA CIVIL 2DA. CIRCUNSCRIPCION	5,958,064.16
OFICIALIA CIVIL 3RA. CIRCUNSCRIPCION	2,501,238.73
OFICIALIA CIVIL 4TA. CIRCUNSCRIPCION	1,496,774.85
OFICIALIA CIVIL 5TA. CIRCUNSCRIPCION	512,990.15
OFICIALIA CIVIL 6TA. CIRCUNSCRIPCION	640,088.72
OFICIALIA CIVIL 7MA. CIRCUNSCRIPCION	293,213.84
OFICIALIA CIVIL 8VA. CIRCUNSCRIPCION	189,292.14



Junta Central Electoral
DIRECCION FINANCIERA
UNIDAD DE PRESUPUESTO INSTITUCIONAL (UPI)
RESÚMEN DE LA EJECUCIÓN PRESUPUESTARIA POR UNIDAD EJECUTORA

Del 01/11/2017 Al 30/11/2017

RD\$

DESCRIPCION UNIDAD EJECUTORA	MONTO EJECUTADO
OFICIALIA CIVIL 9NA. CIRCUNSCRIPCION	381,802.11
OFICIALIA CIVIL 10MA. CIRCUNSCRIPCION	506,172.61
OFICIALIA CIVIL 11VA. CIRCUNSCRIPCION	672,092.43
OFICIALIA CIVIL 12VA. CIRCUNSCRIPCION	735,301.53
OFICIALIA CIVIL 13VA. CIRCUNSCRIPCION	606,830.24
OFICIALIA CIVIL 14VA. CIRCUNSCRIPCION	231,756.02
OFICIALIA CIVIL 15VA. CIRCUNSCRIPCION	1,100,740.69
DELEGACIÓN REGISTRO DE DEFUNCIONES	739,756.95
UNIDAD DE SUPERVISION Y VIGILANCIA DE LAS OFICIALIAS DEL ESTADO CIVIL	584,030.00
DIRECCIÓN NACIONAL DE REGISTRO ELECTORAL	10,481,716.71
SECCIÓN DE ARCHIVO DE CÉDULA VIEJA	460,886.30
DIVISIÓN DE ESTADÍSTICAS	396,781.96
UNIDAD DE INVESTIGACION Y TRAMITE JURIDICO	262,000.00
DIRECCIÓN DE SEGURIDAD CIVIL	10,203,979.81
COORDINACION Y APOYO DE JUNTAS ELECTORALES	803,943.79
JUNTA ELECTORAL DEL DISTRITO	2,839,258.77
JUNTA ELECTORAL MUNICIPAL	32,170,932.64
OFICINA DE ACCESO A LA INFORMACIÓN PÚBLICA	1,733,539.88
ESCUELA NACIONAL DE FORMACIÓN ELECTORAL	3,460,226.60
PLAN DE RETIRO, PENSIONES Y JUBILACIONES	7,559,930.90
POLICIA MILITAR ELECTORAL	3,186,446.34
DESPACHO MAGISTRADO SALADIN	1,298,006.71
DESPACHO MAGISTRADA IMBERT	598,724.99
DESPACHO MAGISTRADO MEJIA	1,561,580.89
DECLARACIONES DE NACIMIENTOS OPORTUNOS Y TARDIOS DE GRUPOS EN POBREZA EXTREMA	125,296.20



Junta Central Electoral
Garantía de Identidad y Democracia

DIRECCION FINANCIERA
UNIDAD DE PRESUPUESTO INSTITUCIONAL (UPI)

RESUMEN EJECUCIÓN PRESUPUESTARIA POR UBICACIÓN GEOGRÁFICA.

Del 01/11/2017 al 30/11/2017

ANEXO 10

JUNTA CENTRAL ELECTORAL
DIRECCION FINANCIERA
UNIDAD DE PRESUPUESTO INSTITUCIONAL
PRESUPUESTO EJECUTADO
REPORTE POR UBICACION GEOGRAFICA DE LA EJECUCION PRESUPUESTARIA
DEL 01/11/2017 AL 30/11/2017
RD\$

UBICACION GEOGRAFICA	MONTO EJECUTADO
MONTO TOTAL EJECUTADO	380,755,951.18
ALTAMIRA	428,681.97
ARENOSO	280,945.48
AZUA	1,325,475.04
BAITOA	252,721.05
BAJOS DE HAINA	527,417.12
BANI	1,304,277.90
BANICA	601,238.70
BARAHONA	1,583,139.23
BARCELONA	511,270.40
BAYAGUANA	398,495.23
BOCA CHICA	637,926.14
BOHECHIO	388,485.07
BONAO	899,822.22
BOSTON	1,105,067.36
CABRAL	532,659.38
CABRERA	401,129.54
CAMBITA GARABITOS	384,463.63
CASTAÑUELAS	330,398.59
CASTILLO	290,829.50
CAYETANO GERMOSEN	491,155.39
CEVICOS	555,212.12
COMENDADOR, ELIAS PIÑA	517,568.57
CONSTANZA	535,698.72
CONSUELO	124,196.17
COTUI	867,772.52
CRISTOBAL	356,104.38
DAJABON	742,896.28
DISTRITO NACIONAL	808,190.00
DISTRITO NACIONAL	268,266,470.01
DUVERGE	468,165.03
EL CERCADO	457,737.10
EL FACTOR	339,258.88
EL LLANO	398,278.00
EL PEÑON	479,622.95
EL PINO	166,911.95
EL SEIBO	485,155.64
EL VALLE	271,690.78
ENRIQUILLO	376,522.20
ESPERANZA	439,471.31
ESTEBANIA	237,777.18
EUGENIO MARIA DE HOSTOS	285,512.91

JUNTA CENTRAL ELECTORAL
DIRECCION FINANCIERA
UNIDAD DE PRESUPUESTO INSTITUCIONAL
PRESUPUESTO EJECUTADO
REPORTE POR UBICACION GEOGRAFICA DE LA EJECUCION PRESUPUESTARIA
DEL 01/11/2017 AL 30/11/2017
RD\$

UBICACION GEOGRAFICA	MONTO EJECUTADO
FANTINO	463,663.70
FUNDACION	175,169.86
GALVAN	371,506.39
GASPAR HERNANDEZ	342,723.79
GUANANICO	522,711.02
GUAYABAL, AZUA	8,632.66
GUAYABAL, PUÑAL	220,750.00
GUAYACANES	123,654.41
GUAYMATE	353,505.06
GUAYUBIN	314,315.44
HATO MAYOR	618,645.05
HIGUEY	1,191,825.56
HOLANDA	175,230.00
HONDO VALLE	361,933.32
IMBERT	455,204.41
JAMAO AL NORTE	403,071.08
JANICO	294,010.75
JAQUIMEYES	175,631.35
JARABACOA	767,389.29
JIMA ABAJO	453,636.46
JIMANI	548,809.46
JOSE CONTRERAS	177,641.17
JUAN DE HERRERA	1,021,901.48
JUAN SANTIAGO	192,530.64
LA CIENAGA	150,607.24
LA CUEVA	150,545.38
LA DESCUBIERTA	373,745.71
LA ROMANA	2,168,029.23
LA VEGA	2,279,336.29
LAGUNA SALADA	346,050.63
LAS CHARCAS	578,146.63
LAS GUARANAS	152,340.89
LAS MATAS DE FARFAN	568,641.54
LAS MATAS DE SANTA CRUZ	327,913.41
LAS SALINAS	470,348.05
LAS TERRENAS	346,981.96
LAS YAYAS DE VIAJAMA	253,577.55
LICEY AL MEDIO	467,289.01
LOMA DE CABRERA	254,176.23
LOS ALCARRIZOS	653,984.01
LOS CACAOS	288,146.56
LOS HIDALGOS	360,598.96

JUNTA CENTRAL ELECTORAL
DIRECCION FINANCIERA
UNIDAD DE PRESUPUESTO INSTITUCIONAL
PRESUPUESTO EJECUTADO
REPORTE POR UBICACION GEOGRAFICA DE LA EJECUCION PRESUPUESTARIA
DEL 01/11/2017 AL 30/11/2017
RD\$

UBICACION GEOGRAFICA	MONTO EJECUTADO
LOS RIOS	266,681.79
LUPERON	532,282.92
MADRID	1,042,096.64
MAIMON - MONSEÑOR NOUEL	52,050.12
MAIMON - PUERTO PLATA	343,510.25
MAO, VALVERDE	1,068,367.30
MATANZAS	231,329.25
MELLA	334,713.15
MIAMI	1,174,856.47
MICHES	350,577.89
MILANO	547,520.00
MOCA	1,519,591.64
MONCION	363,694.19
MONTE PLATA	571,233.90
MONTECRISTI	544,456.81
NAGUA	997,931.01
NEW JERSEY	529,662.32
NEW YORK	1,620,705.95
NEYBA	713,463.82
NIZAO	294,414.58
ORLANDO, FLORIDA	250,681.02
OVIEDO	371,777.19
PADRE LAS CASAS	587,457.54
PANAMA	361,909.57
PARAISO	348,876.02
PARTIDO	330,428.10
PEDERNALES	671,799.57
PEDRO BRAND	122,944.74
PEDRO SANTANA	247,666.60
PEPILLO SALCEDO	342,799.87
PERALTA	319,282.50
PERALVILLO	184,310.39
PHILADELPHIA	477,680.68
PIEDRA BLANCA	409,258.47
PIMENTEL	287,040.35
POLO, BARAHONA	360,097.68
POSTRER RIO	218,471.47
PUEBLO VIEJO	151,754.04
PUERTO PLATA	1,803,070.34
PUERTO RICO	233,849.60
PUÑAL	151,242.95
QUISQUEYA	111,773.82

JUNTA CENTRAL ELECTORAL
DIRECCION FINANCIERA
UNIDAD DE PRESUPUESTO INSTITUCIONAL
PRESUPUESTO EJECUTADO
REPORTE POR UBICACION GEOGRAFICA DE LA EJECUCION PRESUPUESTARIA
DEL 01/11/2017 AL 30/11/2017
RD\$

UBICACION GEOGRAFICA	MONTO EJECUTADO
RAMON SANTANA	304,519.18
RANCHO ARRIBA	302,309.34
RESTAURACION	441,068.92
RIO SAN JUAN	289,563.30
SABANA DE LA MAR	667,725.66
SABANA GRANDE DE BOYA	437,842.77
SABANA GRANDE DE PALENQUE	227,235.90
SABANA IGLESIA	464,468.60
SABANA LARGA, SAN JOSE DE OCOA	374,150.05
SABANA YEGUA	381,183.48
SALCEDO	741,485.93
SAMANA	651,254.62
SAN ANTONIO DE GUERRA	404,077.93
SAN CRISTOBAL	1,601,847.37
SAN FRANCISCO DE MACORIS	2,791,218.61
SAN GREGORIO DE NIGUA	409,814.42
SAN IGNACIO DE SABANETA	837,326.70
SAN JOSE DE LAS MATAS	427,039.55
SAN JOSE DE LOS LLANOS	435,151.52
SAN JOSE DE OCOA	756,011.91
SAN JUAN DE LA MAGUANA	1,124,042.20
SAN PEDRO DE MACORIS	1,503,538.14
SAN RAFAEL DEL YUMA	445,163.62
SAN VICTOR	356,903.07
SANCHEZ	356,538.39
SANTIAGO DE LOS CABALLEROS	9,050,594.23
SANTO DOMINGO ESTE	6,598,596.74
SANTO DOMINGO NORTE	2,819,593.57
SANTO DOMINGO OESTE	3,558,748.51
SOSUA	691,371.91
TABARA ARRIBA	401,309.93
TAMAYO	586,738.93
TAMBORIL	400,042.35
TENARES	484,962.25
UVILLA	226,544.73
VALLEJUELO	373,456.11
VERON PUNTA CANA	1,155,758.11
VICENTE NOBLE	513,312.55
VILLA ALTAGRACIA	545,021.15
VILLA BISONO (NAVARRETE)	371,073.77
VILLA GONZALEZ	476,910.97
VILLA HERMOSA	155,673.95

JUNTA CENTRAL ELECTORAL
DIRECCION FINANCIERA
UNIDAD DE PRESUPUESTO INSTITUCIONAL
PRESUPUESTO EJECUTADO
REPORTE POR UBICACION GEOGRAFICA DE LA EJECUCION PRESUPUESTARIA
DEL 01/11/2017 AL 30/11/2017
RD\$

UBICACION GEOGRAFICA	MONTO EJECUTADO
VILLA ISABELA	352,179.24
VILLA JARAGUA	420,974.43
VILLA LA MATA	300,223.41
VILLA LOS ALMACIGOS	291,402.35
VILLA MONTELLANO	125,566.99
VILLA RIVA	480,614.83
VILLA TAPIA	661,162.03
VILLA VASQUEZ	350,589.25
WASHINGTON, DC	153,135.42
YAGUATE	390,867.05
YAMASA	488,882.85
ZURICH	375,486.61



Junta Central Electoral
Garantía de Identidad y Democracia

DIRECCION FINANCIERA
UNIDAD DE PRESUPUESTO INSTITUCIONAL (UPI)

**PRESENTACION GRÁFICA CONSOLIDADA DE LA
EJECUCION PRESUPUESTARIA.**

Del 01/11/2017 al 30/11/2017

ANEXO 11



Junta Central Electoral

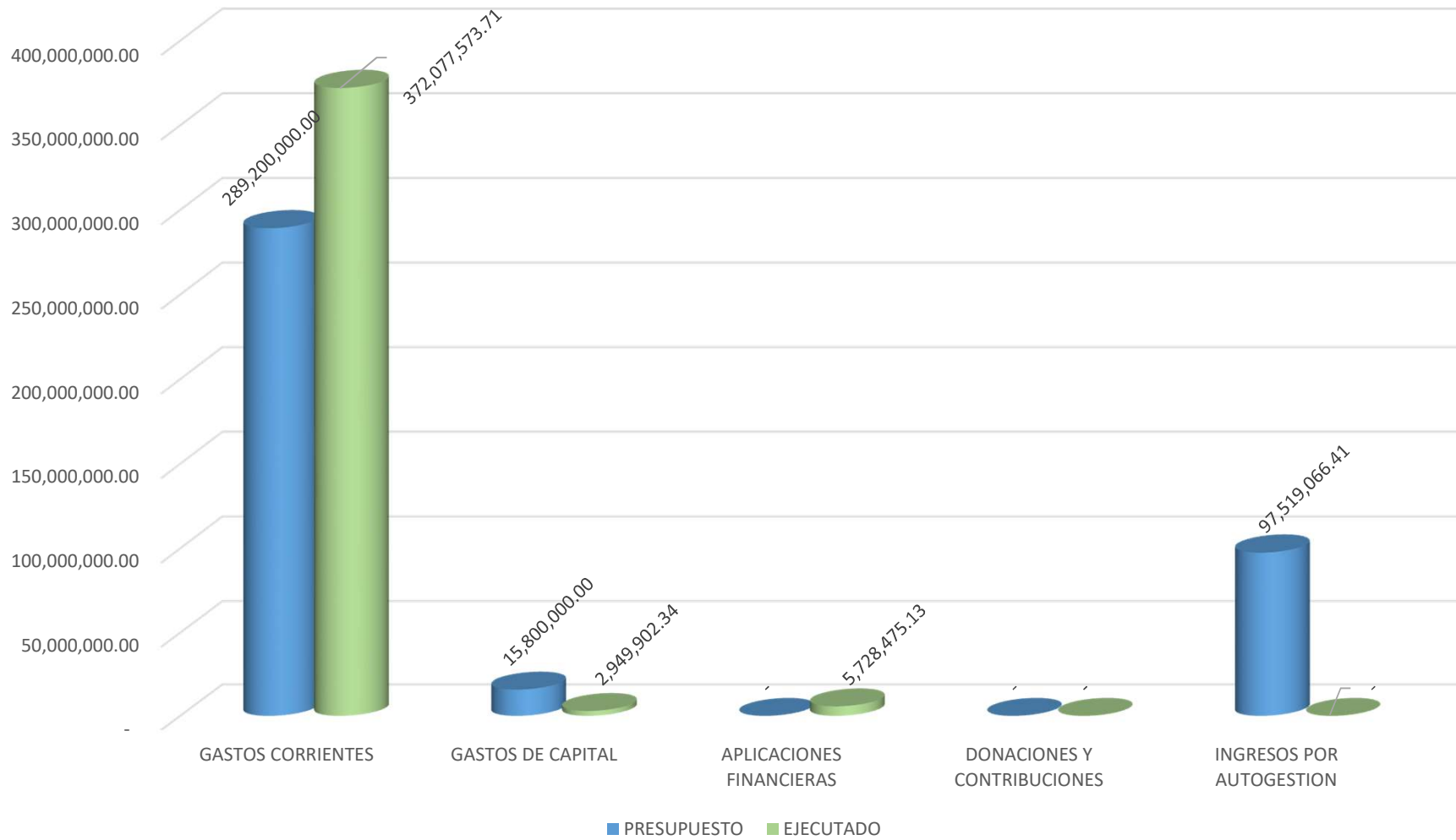
Garantía de Identidad y Democracia

GASTO DE CUOTA PRESUPUESTARIA VS. EJECUCION SEGÚN CLASIFICACION

Gráfico 1

Valores en RD\$

Del 01/11/2017 Al 30/11/2017





Junta Central Electoral

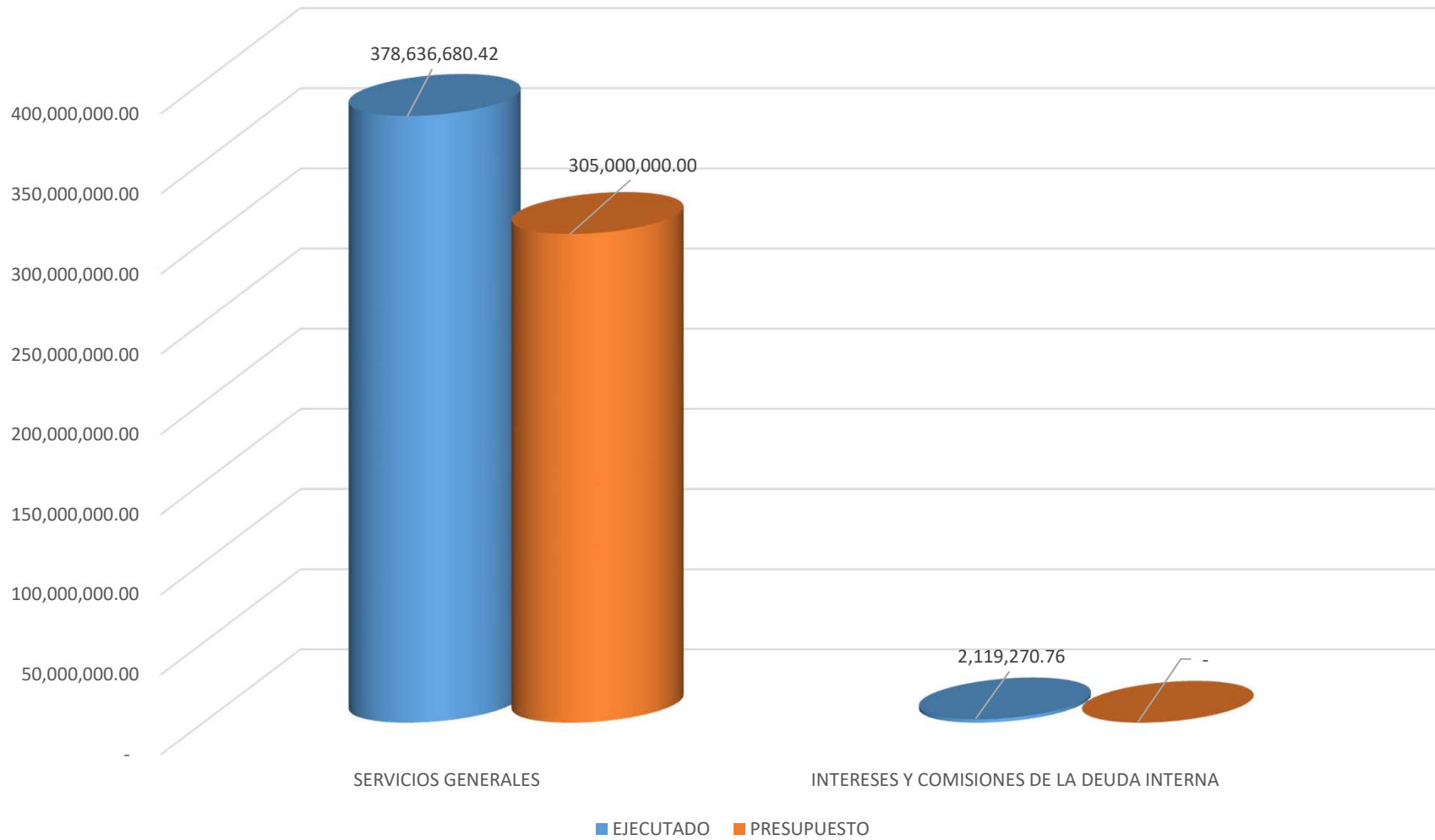
Garantía de Identidad y Democracia

CUOTA PRESUPUESTARIA VS. EJECUCION OPERACIONAL POR FUNCION

Gráfico 2

Valores en RD\$

Del 01/11/2017 Al 30/11/2017





Junta Central Electoral

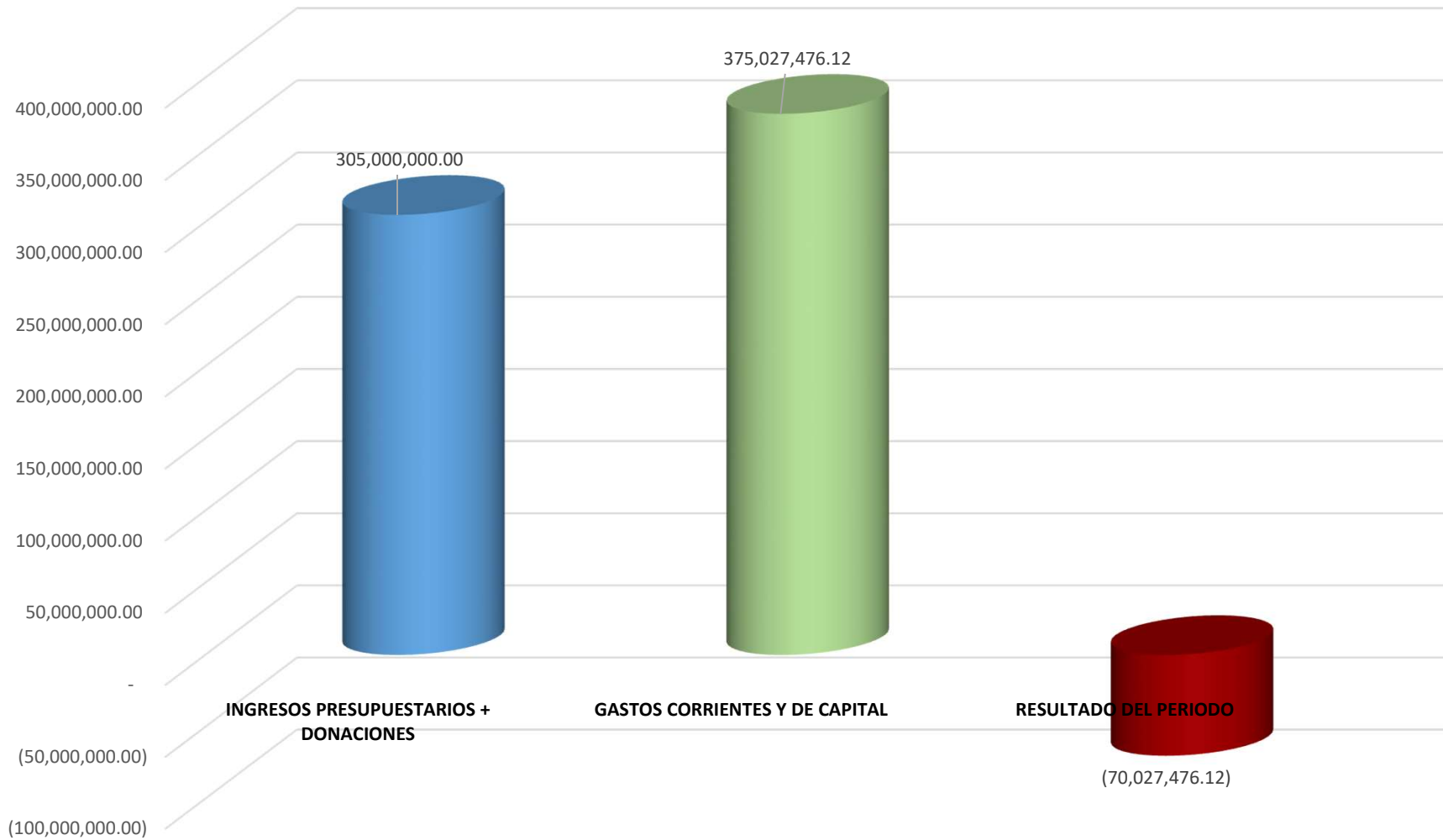
Garantía de Identidad y Democracia

RESULTADO PRESUPUESTARIO SIN APLICACIONES FINANCIERAS

Gráfico 3

Valores en RD\$

Del 01/11/2017/ Al 30/11/2017





Junta Central Electoral

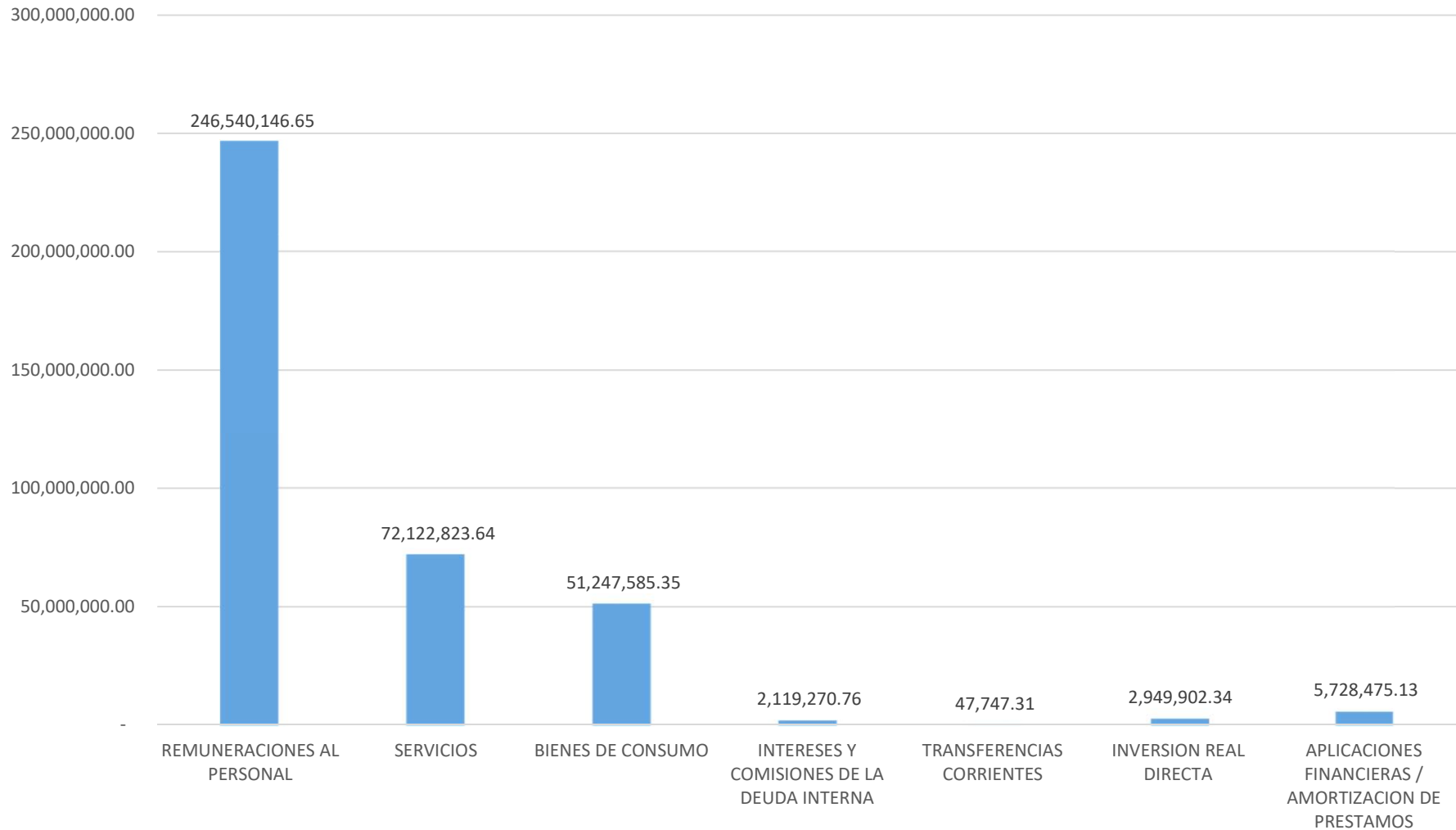
Garantía de Identidad y Democracia

DISTRIBUCION DEL GASTO SEGÚN CLASIFICACION ECONOMICA

Gráfico 4

Valores en RD\$

Del 01/11/2017 Al 30/11/2017





Junta Central Electoral

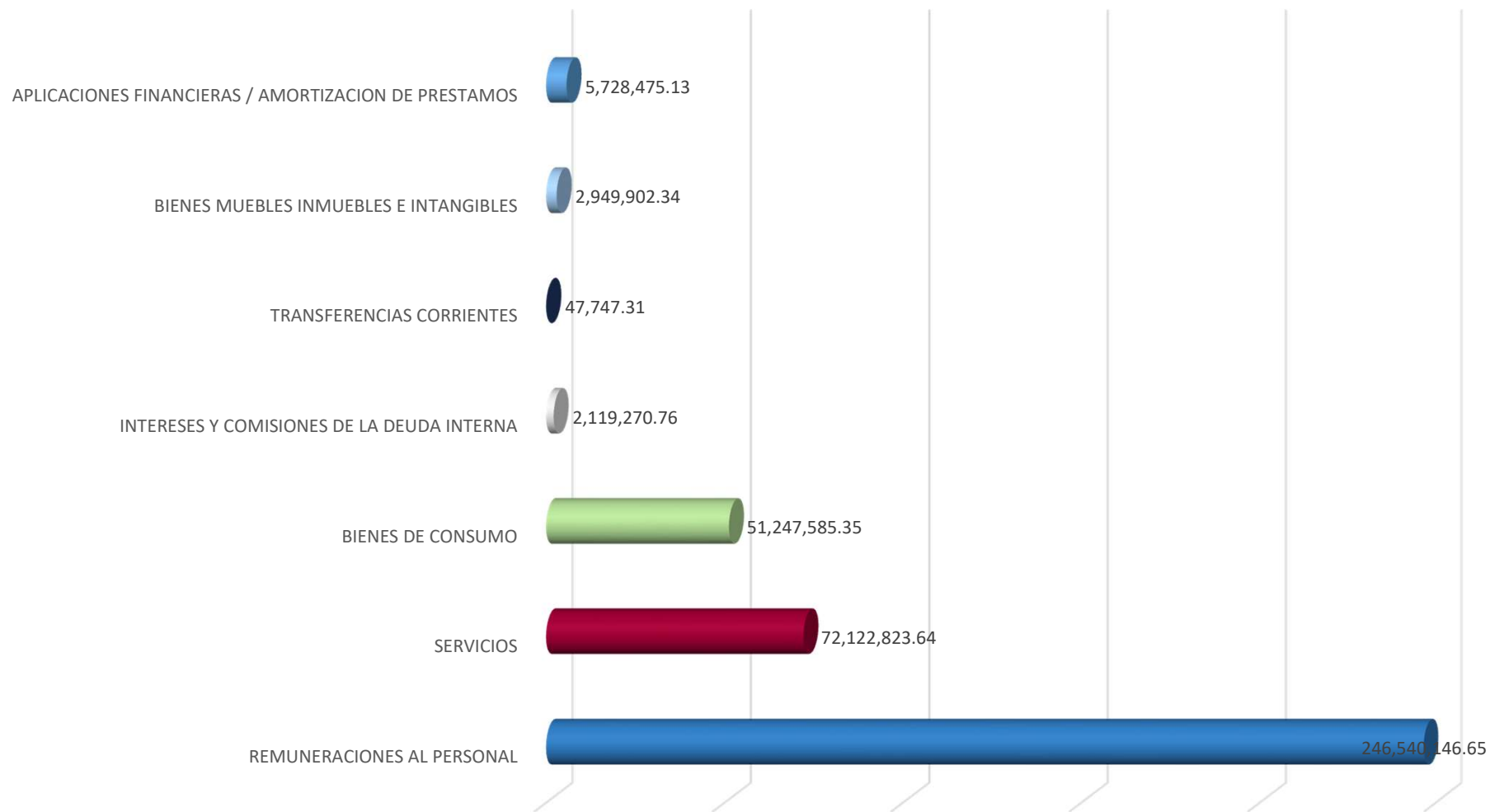
Garantía de Identidad y Democracia

GASTOS POR OBJETO

Gráfico 5

Valores en RD\$

Del 01/11/2017 Al 30/11/2017





Junta Central Electoral

Garantía de Identidad y Democracia

EJECUCION DEL GASTO SEGUN CLASIFICACION FUNCIONAL

Gráfico 6

Valores en RD\$

Del 01/11/2017 Al 30/11/2017

