



Junta Central Electoral
Garantía de Identidad y Democracia

DIRECCION FINANCIERA
UNIDAD DE PRESUPUESTO INSTITUCIONAL (UPI)

EJECUCION PRESUPUESTARIA
DEL 01 DE ENERO AL 31 DE DICIEMBRE DE 2018



Junta Central Electoral
Garantía de Identidad y Democracia

DIRECCION FINANCIERA
UNIDAD DE PRESUPUESTO INSTITUCIONAL (UPI)

REPORTES DE LA EJECUCION PRESUPUESTARIA
DEL 01 DE ENERO AL 31 DE DICIEMBRE DE 2018



Junta Central Electoral
Garantía de Identidad y Democracia

DIRECCION FINANCIERA
UNIDAD DE PRESUPUESTO INSTITUCIONAL (UPI)

**REPORTE MENSUAL ACUMULADO DE LOS INGRESOS RECIBIDOS POR
ASIGNACION PRESUPUESTARIA Y AUTOGESTION INSTITUCIONAL**

DEL 01/01/2018 al 31/12/2018

ANEXO 1



JUNTA CENTRAL ELECTORAL
DIRECCION FINANCIERA
UNIDAD DE PRESUPUESTO INSTITUCIONAL (UPI)
INGRESOS RECIBIDOS POR ASIGNACION PRESUPUESTARIA Y AUTOGESTION INSTITUCIONAL
DEL 01/12/2018 AL 31/12/2018
Y
ACUMULADO ENERO-DICIEMBRE 2018

RD\$

DENOMINACION	ACUMULADO ENERO/DICIEMBRE 2018
TOTAL GENERAL	5,803,945,868.51
ASIGNACION PRESUPUESTARIA (ASUNTOS OPERACIONALES)	3,250,894,956.00
ASIGNACION PRESUPUESTARIA (PROGRAMA JCE - DIGEPEP)	176,332,051.00
ASIGNACION PRESUPUESTARIA (PARA PAGO DEUDA ELECTORAL)	999,999,996.00
TOTAL ASIGNACION PRESUPUESTARIA	4,427,227,003.00
TOTAL INGRESOS DE AUTOGESTION	1,376,718,865.51
SERVICIOS VARIOS DEPENDENCIAS JCE	1,376,496,279.82
OTROS INGRESOS INSTITUCIONALES	222,585.69



Junta Central Electoral
Garantía de Identidad y Democracia

DIRECCION FINANCIERA
UNIDAD DE PRESUPUESTO INSTITUCIONAL (UPI)

INFORME ANALITICO POR OBJETO DEL GASTO
SEGÚN CLASIFICACION INSTITUCIONAL Y APLICACIONES FINANCIERAS

DEL 01/01/2018 al 31/12/2018

ANEXO 2



JUNTA CENTRAL ELECTORAL
DIRECCION FINANCIERA
UNIDAD DE PRESUPUESTO INSTITUCIONAL (UPI)
**INFORME ANALITICO POR OBJETO DEL GASTO SEGÚN CLASIFICACION INSTITUCIONAL
Y APLICACIONES FINANCIERAS DE LA EJECUCION PRESUPUESTARIA CONSOLIDADA
DEL 01/01/2018 AL 31/12/2018**
RD\$

DETALLE	PRESUPUESTO RECIBIDO	PRESUPUESTO EJECUTADO	RESULTADO DEL PERIODO	PORCENTAJE EJECUTADO CON RELACION AL INGRESO
TOTAL	4,427,227,003.00	5,386,479,179.58	-959,252,176.58	121.67%
GASTOS CORRIENTES	3,421,588,141.00	4,603,475,629.32	-1,181,887,488.32	134.54%
GASTOS DE CAPITAL	5,638,866.00	129,249,191.31	-123,610,325.31	2292.11%
APLICACIONES FINANCIERAS	999,999,996.00	653,754,358.95	346,245,637.05	65.38%



Junta Central Electoral
Garantía de Identidad y Democracia

DIRECCION FINANCIERA
UNIDAD DE PRESUPUESTO INSTITUCIONAL (UPI)

**DETALLE POR OBJETO DEL GASTO DE LA EJECUCION PRESUPUESTARIA CONSOLIDADA
SEGÚN CLASIFICACION INSTITUCIONAL Y APLICACIONES FINANCIERAS**

DEL 01/01/2018 al 31/12/2018

ANEXO 2 - 1



JUNTA CENTRAL ELECTORAL
DIRECCION FINANCIERA
UNIDAD DE PRESUPUESTO INSTITUCIONAL (UPI)
DETALLE EJECUCION PRESUPUESTARIA CONSOLIDADA POR OBJETO DEL GASTO
SEGÚN CLASIFICACION INSTITUCIONAL Y APLICACIONES FINANCIERAS
DEL 01/01/2018 AL 31/12/2018
RD\$

Cuenta	Descripcion	Presupuesto	Presupuesto	Resultado
		Recibido	Ejecutado	Presupuestario
GASTOS CORRIENTES		3,421,588,141.00	4,603,475,629.33	-1,181,887,488.33
21	SERVICIOS PERSONALES	2,856,408,484.00	3,042,342,110.36	-185,933,626.36
211	REMUNERACIONES	2,467,319,476.00	2,631,261,478.18	-163,942,002.18
2111	REMUNERACIONES AL PERSONAL FIJO	2,251,837,957.00	2,274,981,961.91	-23,144,004.91
211101	SUELDOS FIJOS	2,251,837,957.00	2,274,981,961.91	-23,144,004.91
2112	REMUNERACIONES AL PERSONAL CON CARACTER TRANSITORIO	16,502,826.00	56,307,317.43	-39,804,491.43
211201	SUELDOS AL PERSONAL CONTRATADO Y/O IGUALADO	14,673.00	70,615.82	-55,942.82
211202	SUELDOS DE PERSONAL NOMINAL	15,741,000.00	42,045,378.95	-26,304,378.95
211203	SUPLENCIAS	747,153.00	14,191,322.66	-13,444,169.66
2114	SUELDO ANUAL NO. 13	196,806,066.00	205,082,567.91	-8,276,501.91
211401	SUELDO ANUAL NO. 13 (REGALIA PASCUAL)	196,806,066.00	205,082,567.91	-8,276,501.91
2115	PRESTACIONES ECONOMICAS	2,172,627.00	94,874,630.92	-92,702,003.92
211501	PRESTACIONES ECONOMICAS	11,001.00	16,500.00	-5,499.00
211503	PRESTACION LABORAL POR DESVINCULACION	2,033,377.00	86,899,568.06	-84,866,191.06
211504	PROPORCION DE VACACIONES NO DISFRUTADAS	128,249.00	7,958,562.86	-7,830,313.86
2116	VACACIONES	0.00	15,000.00	-15,000.00
211601	VACACIONES	0.00	15,000.00	-15,000.00
212	SOBRESUELDOS	67,211,596.00	254,710,705.14	-187,499,109.14



JUNTA CENTRAL ELECTORAL
DIRECCION FINANCIERA
UNIDAD DE PRESUPUESTO INSTITUCIONAL (UPI)
DETALLE EJECUCION PRESUPUESTARIA CONSOLIDADA POR OBJETO DEL GASTO
SEGÚN CLASIFICACION INSTITUCIONAL Y APLICACIONES FINANCIERAS
DEL 01/01/2018 AL 31/12/2018
RD\$

Cuenta	Descripcion	Presupuesto Recibido	Presupuesto Ejecutado	Resultado Presupuestario
2121	PRIMAS POR ANTIGUEDAD	23,784,693.00	185,739,400.88	-161,954,707.88
212101	PRIMAS POR ANTIGUEDAD	23,784,693.00	185,739,400.88	-161,954,707.88
2122	COMPENSACION	43,426,903.00	68,971,304.26	-25,544,401.26
212202	COMPENSACION POR HORAS EXTRAORDINARIAS	28,682.00	4,512,700.00	-4,484,018.00
212205	COMPENSACION SERVICIOS DE SEGURIDAD	43,398,221.00	47,397,905.40	-3,999,684.40
212208	COMPENSACIONES ESPECIALES	0.00	17,060,698.86	-17,060,698.86
213	DIETAS Y GASTOS DE REPRESENTACION	50,815,268.00	50,873,355.70	-58,087.70
2131	DIETAS	119,576.00	1,079,000.00	-959,424.00
213101	DIETAS EN EL PAIS	119,576.00	1,079,000.00	-959,424.00
2132	GASTOS DE REPRESENTACION	50,695,692.00	49,794,355.70	901,336.30
213201	GASTOS DE REPRESENTACION EN EL PAIS	50,695,692.00	49,794,355.70	901,336.30
214	GRATIFICACIONES Y BONIFICACIONES	133,820,547.00	26,855,666.70	106,964,880.30
2141	BONIFICACIONES	0.00	639,091.63	-639,091.63
214101	BONIFICACIONES	0.00	639,091.63	-639,091.63
2142	OTRAS GRATIFICACIONES Y BONIFICACIONES	133,820,547.00	26,216,575.07	107,603,971.93
214201	BONO ESCOLAR	0.00	26,216,575.07	-26,216,575.07
214204	OTRAS GRATIFICACIONES	133,820,547.00	0.00	133,820,547.00
215	CONTRIBUCIONES A LA SEGURIDAD SOCIAL Y RIESGO LABORAL	137,241,597.00	78,640,904.65	58,600,692.35



JUNTA CENTRAL ELECTORAL
DIRECCION FINANCIERA
UNIDAD DE PRESUPUESTO INSTITUCIONAL (UPI)
DETALLE EJECUCION PRESUPUESTARIA CONSOLIDADA POR OBJETO DEL GASTO
SEGÚN CLASIFICACION INSTITUCIONAL Y APLICACIONES FINANCIERAS
 DEL 01/01/2018 AL 31/12/2018
 RD\$

Cuenta	Descripcion	Presupuesto Recibido	Presupuesto Ejecutado	Resultado Presupuestario
2151	CONTRIBUCIONES AL SEGURO DE SALUD	22,454,220.00	0.00	22,454,220.00
215101	CONTRIBUCIONES AL SEGURO DE SALUD	22,454,220.00	0.00	22,454,220.00
2152	CONTRIBUCIONES AL SEGURO DE PENSIONES	55,130,433.00	55,018,437.15	111,995.85
215201	CONTRIBUCION AL SEGURO DE PENSIONES	55,130,433.00	55,018,437.15	111,995.85
2153	CONTRIBUCIONES AL SEGURO DE RIESGO LABORAL	59,656,944.00	23,622,467.50	36,034,476.50
215301	CONTRIBUCIONES AL SEGURO DE RIESGO LABORAL	59,656,944.00	23,622,467.50	36,034,476.50
22...	SERVICIOS NO PERSONALES	136,618,062.00	1,047,406,089.50	-910,788,027.50
221	SERVICIOS BASICOS	39,758,728.00	280,357,663.47	-240,598,935.47
2211	RADIOCOMUNICACION	0.00	94,400.00	-94,400.00
221101	RADIOCOMUNICACION	0.00	94,400.00	-94,400.00
2212	SERVICIOS TELEFONICO DE LARGA DISTANCIA	0.00	2,147.55	-2,147.55
221201	SERVICIOS TELEFONICOS DE LARGA DISTANCIA	0.00	2,147.55	-2,147.55
2213	TELEFONO LOCAL	19,675,769.00	136,740,897.39	-117,065,128.39
221301	TELEFONO LOCAL	19,675,769.00	136,740,897.39	-117,065,128.39
2214	TELEFAX Y CORREOS	2,310,845.00	5,753,854.13	-3,443,009.13
221401	TELEFAX Y CORREOS	2,310,845.00	5,753,854.13	-3,443,009.13
2215	SERVICIO DE INTERNET Y TELEVISION POR CABLE	1,837,453.00	14,143,210.12	-12,305,757.12
221501	SERVICIOS DE INTERNET Y TELEVISION POR CABLE	1,837,453.00	14,143,210.12	-12,305,757.12



JUNTA CENTRAL ELECTORAL

DIRECCION FINANCIERA

UNIDAD DE PRESUPUESTO INSTITUCIONAL (UPI)

**DETALLE EJECUCION PRESUPUESTARIA CONSOLIDADA POR OBJETO DEL GASTO
SEGÚN CLASIFICACION INSTITUCIONAL Y APLICACIONES FINANCIERAS**

DEL 01/01/2018 AL 31/12/2018

RD\$

Cuenta	Descripción	Presupuesto	Presupuesto	Resultado
		Recibido	Ejecutado	Presupuestario
2216	ELECTRICIDAD	15,338,639.00	120,149,469.26	-104,810,830.26
221601	ENERGIA ELECTRICA	15,338,639.00	120,149,469.26	-104,810,830.26
2217	AGUA	386,971.00	2,143,477.48	-1,756,506.48
221701	AGUA POTABLE	386,971.00	2,143,477.48	-1,756,506.48
2218	RECOLECCION DE RESIDUOS SOLIDOS	209,051.00	1,330,207.54	-1,121,156.54
221801	RECOLECCION DE RESIDUOS SOLIDOS (BASURA)	209,051.00	1,330,207.54	-1,121,156.54
222	PUBLICIDAD IMPRESION Y ENCUADERNACION	1,641,960.00	22,027,918.32	-20,385,958.32
2221	PUBLICIDAD Y PROPAGANDA	1,581,424.00	20,319,792.57	-18,738,368.57
222101	PUBLICIDAD Y PROPAGANDA	1,581,424.00	20,319,792.57	-18,738,368.57
2222	IMPRESION Y ENCUADERNACION	60,536.00	1,708,125.75	-1,647,589.75
222201	IMPRESION Y ENCUADERNACION	60,536.00	1,708,125.75	-1,647,589.75
223	VIATICOS	7,008,991.00	79,525,787.25	-72,516,796.25
2231	VIATICOS DENTRO DEL PAIS	5,517,653.00	65,460,068.25	-59,942,415.25
223101	VIATICOS DENTRO DEL PAIS	5,517,653.00	65,460,068.25	-59,942,415.25
2232	VIATICOS FUERA DEL PAIS	1,491,338.00	14,065,719.00	-12,574,381.00
223201	VIATICOS FUERA DEL PAIS	1,491,338.00	14,065,719.00	-12,574,381.00
224	TRANSPORTE Y ALMACENAJE	1,111,084.00	14,746,312.55	-13,635,228.55
2241	PASAJES	925,030.00	11,820,657.47	-10,895,627.47



JUNTA CENTRAL ELECTORAL

DIRECCION FINANCIERA

UNIDAD DE PRESUPUESTO INSTITUCIONAL (UPI)

**DETALLE EJECUCION PRESUPUESTARIA CONSOLIDADA POR OBJETO DEL GASTO
SEGÚN CLASIFICACION INSTITUCIONAL Y APLICACIONES FINANCIERAS**

DEL 01/01/2018 AL 31/12/2018

RD\$

Cuenta	Descripcion	Presupuesto Recibido	Presupuesto Ejecutado	Resultado Presupuestario
224101	PASAJES PARA TRANSPORTE TERRESTRE	925,030.00	2,146,425.36	-1,221,395.36
224102	PASAJES PARA TRANSPORTE AEREOS	0.00	9,674,232.11	-9,674,232.11
2242	FLETES	111,452.00	2,194,099.86	-2,082,647.86
224201	FLETES	111,452.00	2,194,099.86	-2,082,647.86
2244	PEAJE	74,602.00	731,555.22	-656,953.22
224401	PEAJE	74,602.00	731,555.22	-656,953.22
225	ALQUILERES Y RENTAS	15,015,363.00	116,391,408.40	-101,376,045.40
2251	ALQUILERES Y RENTAS DE EDIFICIOS Y LOCALES	12,770,227.00	110,958,480.96	-98,188,253.96
225101	ALQUILERES Y RENTAS DE EDIFICIOS Y LOCALES	12,770,227.00	110,958,480.96	-98,188,253.96
2252	ALQUILERES DE EQUIPOS DE PRODUCCION	39,563.00	194,026.36	-154,463.36
225201	ALQUILERES DE EQUIPOS DE PRODUCCION	39,563.00	194,026.36	-154,463.36
2253	ALQUILERES DE MAQUINARIAS Y EQUIPOS	513,542.00	1,222,720.07	-709,178.07
225301	ALQUILER DE EQUIPO EDUCACIONAL	0.00	2,124.00	-2,124.00
225303	ALQUILER DE EQUIPO DE COMUNICACION	169,059.00	0.00	169,059.00
225304	ALQUILER DE EQUIPO DE OFICINA Y MUEBLES	344,483.00	1,220,596.07	-876,113.07
2254	ALQUILERES DE EQUIPOS DE TRANSPORTE, TRACCION Y ELEVACION	1,630,465.00	2,211,304.74	-580,839.74
225401	ALQUILERES DE EQUIPOS DE TRANSPORTE, TRACCION Y ELEVACION	1,630,465.00	2,211,304.74	-580,839.74
2258	OTROS ALQUILERES	61,566.00	1,804,876.27	-1,743,310.27



JUNTA CENTRAL ELECTORAL
DIRECCION FINANCIERA
UNIDAD DE PRESUPUESTO INSTITUCIONAL (UPI)
DETALLE EJECUCION PRESUPUESTARIA CONSOLIDADA POR OBJETO DEL GASTO
SEGÚN CLASIFICACION INSTITUCIONAL Y APLICACIONES FINANCIERAS
 DEL 01/01/2018 AL 31/12/2018
 RD\$

Cuenta	Descripcion	Presupuesto Recibido	Presupuesto Ejecutado	Resultado Presupuestario
225801	OTROS ALQUILERES	61,566.00	1,804,876.27	-1,743,310.27
226	SEGUROS	55,267,122.00	410,149,786.04	-354,882,664.04
2261	SEGURO DE BIENES INMUEBLES E INFRAESTRUCTURA	953,771.00	12,693,032.59	-11,739,261.59
226101	SEGURO DE BIENES INMUEBLES E INFRAESTRUCTURA	953,771.00	12,693,032.59	-11,739,261.59
2262	SEGURO DE BIENES MUEBLES	1,527,206.00	6,486,363.62	-4,959,157.62
226201	SEGURO DE BIENES MUEBLES	1,527,206.00	6,486,363.62	-4,959,157.62
2263	SEGUROS DE PERSONAS	52,779,024.00	390,940,737.83	-338,161,713.83
226301	SEGURO MEDICO	52,779,024.00	361,961,011.77	-309,181,987.77
226302	SEGURO DE VIDA	0.00	28,979,726.06	-28,979,726.06
2269	OTROS SEGUROS	7,121.00	29,652.00	-22,531.00
226901	OTROS SEGUROS	7,121.00	29,652.00	-22,531.00
227	SERVICIOS DE CONSERVACION, REPARACIONES MENORES E INSTALACIONES	6,041,537.00	29,252,176.21	-23,210,639.21
2271	OBRAS MENORES	1,121,383.00	10,958,926.74	-9,837,543.74
227101	OBRAS MENORES EN EDIFICACIONES	52,803.00	2,466,257.47	-2,413,454.47
227102	SERVICIOS ESPECIALES DE MANTENIMIENTO Y REPARACION	462,832.00	2,164,001.61	-1,701,169.61
227103	LIMPIEZA, DESMALEZAMIENTO DE TIERRAS Y TERRENOS	3,908.00	3,000.00	908.00
227104	MANTENIMIENTO Y REPARACION DE OBRAS CIVILES EN INSTALACIONES VARIAS	601,840.00	6,266,507.66	-5,664,667.66
227107	SERVICIOS DE PINTURA Y DERIVADOS CON FIN DE HIGIENE Y EMBELLECIAMIENTO	0.00	59,160.00	-59,160.00



JUNTA CENTRAL ELECTORAL

DIRECCION FINANCIERA

UNIDAD DE PRESUPUESTO INSTITUCIONAL (UPI)

**DETALLE EJECUCION PRESUPUESTARIA CONSOLIDADA POR OBJETO DEL GASTO
SEGÚN CLASIFICACION INSTITUCIONAL Y APLICACIONES FINANCIERAS**

DEL 01/01/2018 AL 31/12/2018

RD\$

Cuenta	Descripcion	Presupuesto	Presupuesto	Resultado
		Recibido	Ejecutado	Presupuestario
2272	REPARACIONES DE MAQUINARIAS Y EQUIPOS	4,920,154.00	18,293,249.47	-13,373,095.47
227201	MANTENIMIENTO Y REPARACION DE EQUIPO EDUCACIONAL	1,013,006.00	0.00	1,013,006.00
227202	MANTENIMIENTO Y REPARACION DE EQUIPO DE COMPUTACION	12,039.00	480,507.95	-468,468.95
227204	MANTENIMIENTO Y REPARACION DE EQUIPO DE OFICINA Y MUEBLES	579,110.00	3,554,210.04	-2,975,100.04
227206	MANTENIMIENTO Y REPARACION DE EQUIPOS DE TRANSPORTE, TRACCION Y	3,315,999.00	14,258,531.48	-10,942,532.48
228	OTROS SERVICIOS NO PERSONALES	10,773,278.00	94,955,037.27	-84,181,759.27
2281	GASTOS JUDICIALES	489,732.00	3,573,158.00	-3,083,426.00
228101	GASTOS POR PROCESOS JUDICIALES	489,732.00	3,573,158.00	-3,083,426.00
2282	COMISIONES Y GASTOS BANCARIOS	393,936.00	4,179,687.63	-3,785,751.63
228201	COMISIONES Y GASTOS BANCARIOS	393,936.00	4,179,687.63	-3,785,751.63
2284	SERVICIOS FUNERARIOS Y GASTOS CONEXOS	0.00	120,000.00	-120,000.00
228401	SERVICIOS FUNERARIOS Y GASTOS CONEXOS	0.00	120,000.00	-120,000.00
2285	FUMIGACION, LAVANDERIA, LIMPIEZA E HIGIENE	1,733,614.00	3,682,517.21	-1,948,903.21
228501	FUMIGACION	1,241,114.00	72,088.00	1,169,026.00
228502	LAVANDERIA	17,907.00	431,050.20	-413,143.20
228503	LIMPIEZA E HIGIENE	474,593.00	3,179,379.01	-2,704,786.01
2286	ORGANIZACION DE EVENTOS Y FESTIVIDADES	721,080.00	24,896,696.80	-24,175,616.80
228601	EVENTOS GENERALES	595,843.00	22,601,068.99	-22,005,225.99



JUNTA CENTRAL ELECTORAL
DIRECCION FINANCIERA
UNIDAD DE PRESUPUESTO INSTITUCIONAL (UPI)
DETALLE EJECUCION PRESUPUESTARIA CONSOLIDADA POR OBJETO DEL GASTO
SEGÚN CLASIFICACION INSTITUCIONAL Y APLICACIONES FINANCIERAS
 DEL 01/01/2018 AL 31/12/2018
 RD\$

Cuenta	Descripcion	Presupuesto Recibido	Presupuesto Ejecutado	Resultado Presupuestario
228602	FESTIVIDADES	0.00	849,081.33	-849,081.33
228603	ACTUACIONES DEPORTIVAS	15,087.00	256,600.00	-241,513.00
228604	ACTUACIONES ARTISTICAS	110,150.00	1,189,946.48	-1,079,796.48
2287	SERVICIOS TECNICOS Y PROFESIONALES	6,788,076.00	42,124,987.27	-35,336,911.27
228701	ESTUDIOS, INVESTIGACIONES Y ANALISIS DE FACTIBILIDAD	0.00	56,640.00	-56,640.00
228702	SERVICIOS JURIDICOS	14,941.00	1,041,497.50	-1,026,556.50
228704	SERVICIOS DE CAPACITACION	90,506.00	3,428,382.73	-3,337,876.73
228705	SERVICIOS DE INFORMATICA Y SISTEMAS COMPUTARIZADOS	682,190.00	9,373,564.31	-8,691,374.31
228706	OTROS SERVICIOS TECNICOS PROFESIONALES	6,000,439.00	28,224,902.73	-22,224,463.73
2288	IMPUESTOS, DERECHOS Y TASAS	429,833.00	4,957,064.25	-4,527,231.25
228801	IMPUESTOS	409,346.00	4,957,064.25	-4,547,718.25
228802	DERECHOS	5,286.00	0.00	5,286.00
228803	TASAS	15,201.00	0.00	15,201.00
2289	OTROS GASTOS OPERATIVOS	217,007.00	11,420,926.12	-11,203,919.12
228904	OTROS GASTOS POR INDEMNIZACIONES Y COMPENSACIONES	1,833.00	0.00	1,833.00
228905	OTROS GASTOS OPERATIVOS NO IDENTIFICADOS PRECEDENTEMENTE	215,173.00	11,420,926.12	-11,205,753.12
23	MATERIALES Y SUMINISTROS	426,249,159.00	480,365,117.48	-54,115,958.48
231	ALIMENTOS Y BEBIDAS PARA PERSONAS	11,031,715.00	206,595,320.54	-195,563,605.54



JUNTA CENTRAL ELECTORAL

DIRECCION FINANCIERA

UNIDAD DE PRESUPUESTO INSTITUCIONAL (UPI)

**DETALLE EJECUCION PRESUPUESTARIA CONSOLIDADA POR OBJETO DEL GASTO
SEGÚN CLASIFICACION INSTITUCIONAL Y APLICACIONES FINANCIERAS**

DEL 01/01/2018 AL 31/12/2018

RD\$

Cuenta	Descripcion	Presupuesto Recibido	Presupuesto Ejecutado	Resultado Presupuestario
2311	ALIMENTOS Y BEBIDAS PARA PERSONAS	10,756,077.00	204,879,514.12	-194,123,437.12
231101	ALIMENTOS Y BEBIDAS PARA PERSONAS	10,756,077.00	204,879,514.12	-194,123,437.12
2312	ALIMENTOS PARA ANIMALES	2,484.00	0.00	2,484.00
231201	ALIMENTOS PARA ANIMALES	2,484.00	0.00	2,484.00
2313	PRODUCTOS AGROFORESTALES Y PECUARIOS	111,452.00	424,443.35	-312,991.35
231303	PRODUCTOS FORESTALES	111,452.00	424,443.35	-312,991.35
2314	MADERA, CORCHO Y SUS MANUFACTURAS	161,702.00	1,291,363.07	-1,129,661.07
231401	MADERA, CORCHO Y SUS MANUFACTURAS	161,702.00	1,291,363.07	-1,129,661.07
232	TEXTILES Y VESTUARIOS	201,236,686.00	6,949,923.56	194,286,762.44
2321	HILADOS Y TELAS	7,904.00	371,572.07	-363,668.07
232101	HILADOS Y TELAS	7,904.00	371,572.07	-363,668.07
2322	ACABADOS TEXTILES	188,803.00	2,731,500.44	-2,542,697.44
232201	ACABADOS TEXTILES	188,803.00	2,731,500.44	-2,542,697.44
2323	PRENDAS DE VESTIR	200,978,628.00	3,629,406.61	197,349,221.39
232301	PRENDAS DE VESTIR	200,978,628.00	3,629,406.61	197,349,221.39
2324	CALZADOS	61,351.00	217,444.44	-156,093.44
232401	CALZADOS	61,351.00	217,444.44	-156,093.44
233	PRODUCTOS DE PAPEL, CARTON E IMPRESOS	6,520,788.00	51,370,476.27	-44,849,688.27



JUNTA CENTRAL ELECTORAL

DIRECCION FINANCIERA

UNIDAD DE PRESUPUESTO INSTITUCIONAL (UPI)

**DETALLE EJECUCION PRESUPUESTARIA CONSOLIDADA POR OBJETO DEL GASTO
SEGÚN CLASIFICACION INSTITUCIONAL Y APLICACIONES FINANCIERAS**

DEL 01/01/2018 AL 31/12/2018

RD\$

Cuenta	Descripcion	Presupuesto Recibido	Presupuesto Ejecutado	Resultado Presupuestario
2331	PAPEL DE ESCRITORIO	1,383,585.00	5,007,102.63	-3,623,517.63
233101	PAPEL DE ESCRITORIO	1,383,585.00	5,007,102.63	-3,623,517.63
2332	PRODUCTOS DE PAPEL Y CARTON	1,344,625.00	9,677,372.97	-8,332,747.97
233201	PRODUCTOS DE PAPEL Y CARTON	1,344,625.00	9,677,372.97	-8,332,747.97
2333	PRODUCTOS DE ARTES GRAFICAS	3,698,020.00	35,785,165.65	-32,087,145.65
233301	PRODUCTOS DE ARTES GRAFICAS	3,698,020.00	35,785,165.65	-32,087,145.65
2334	LIBROS, REVISTAS Y PERIODICOS	18,690.00	355,751.95	-337,061.95
233401	LIBROS, REVISTAS Y PERIODICOS	18,690.00	355,751.95	-337,061.95
2335	TEXTOS DE ENSEÑANZA	0.00	159,500.00	-159,500.00
233501	TEXTOS DE ENSEÑANZA	0.00	159,500.00	-159,500.00
2336	ESPECIES TIMBRADOS Y VALORADAS	75,868.00	385,583.07	-309,715.07
233601	ESPECIES TIMBRADOS Y VALORADAS	75,868.00	385,583.07	-309,715.07
234	PRODUCTOS FARMACEUTICOS	34,395.00	248,007.37	-213,612.37
2341	PRODUCTOS MEDICINALES PARA USO HUMANO	34,395.00	248,007.37	-213,612.37
234101	PRODUCTOS MEDICINALES PARA USO HUMANO	34,395.00	248,007.37	-213,612.37
235	PRODUCTOS DE CUERO, CAUCHO Y PLASTICO	5,012,354.00	33,458,017.33	-28,445,663.33
2351	CUEROS Y PIELES	999.00	342,486.25	-341,487.25
235101	CUEROS Y PIELES	999.00	342,486.25	-341,487.25



JUNTA CENTRAL ELECTORAL

DIRECCION FINANCIERA

UNIDAD DE PRESUPUESTO INSTITUCIONAL (UPI)

**DETALLE EJECUCION PRESUPUESTARIA CONSOLIDADA POR OBJETO DEL GASTO
SEGÚN CLASIFICACION INSTITUCIONAL Y APLICACIONES FINANCIERAS**

DEL 01/01/2018 AL 31/12/2018

RD\$

Cuenta	Descripcion	Presupuesto Recibido	Presupuesto Ejecutado	Resultado Presupuestario
2352	ARTICULOS DE CUERO	8,145.00	444,959.30	-436,814.30
235201	ARTICULOS DE CUERO	8,145.00	444,959.30	-436,814.30
2353	LLANTAS Y NEUMATICOS	84,674.00	2,245,680.16	-2,161,006.16
235301	LLANTAS Y NEUMATICOS	84,674.00	2,245,680.16	-2,161,006.16
2354	ARTICULOS DE CAUCHO	28,275.00	324,444.80	-296,169.80
235401	ARTICULOS DE CAUCHO	28,275.00	324,444.80	-296,169.80
2355	ARTICULOS DE PLASTICO	4,890,261.00	30,100,446.82	-25,210,185.82
235501	ARTICULOS DE PLASTICO	4,890,261.00	30,100,446.82	-25,210,185.82
236	PRODUCTOS DE MINERALES, METALICOS Y NO METALICOS	863,309.00	11,218,207.25	-10,354,898.25
2361	PRODUCTOS DE CEMENTO, CAL, ASBESTO, YESO Y ARCILLA	67,738.00	922,482.83	-854,744.83
236101	PRODUCTOS DE CEMENTO	15,544.00	683,161.74	-667,617.74
236102	PRODUCTOS DE CAL	0.00	91.19	-91.19
236103	PRODUCTOS DE ASBESTOS	0.00	24,512.00	-24,512.00
236104	PRODUCTOS DE YESO	52,194.00	181,884.88	-129,690.88
236105	PRODUCTOS DE ARCILLA Y DERIVADOS	0.00	32,833.02	-32,833.02
2362	PRODUCTOS DE VIDRIO, LOZA Y PORCELANA	188,784.00	1,742,797.87	-1,554,013.87
236201	PRODUCTOS DE VIDRIO	99,942.00	1,370,259.99	-1,270,317.99
236202	PRODUCTOS DE LOZA	0.00	42,634.72	-42,634.72



JUNTA CENTRAL ELECTORAL

DIRECCION FINANCIERA

UNIDAD DE PRESUPUESTO INSTITUCIONAL (UPI)

DETALLE EJECUCION PRESUPUESTARIA CONSOLIDADA POR OBJETO DEL GASTO
SEGÚN CLASIFICACION INSTITUCIONAL Y APLICACIONES FINANCIERAS

DEL 01/01/2018 AL 31/12/2018

RD\$

Cuenta	Descripción	Presupuesto Recibido	Presupuesto Ejecutado	Resultado Presupuestario
236203	PRODUCTOS DE PORCELANA	88,842.00	329,903.16	-241,061.16
2363	PRODUCTOS METALICOS Y SUS DERIVADOS	586,061.00	8,346,242.60	-7,760,181.60
236301	PRODUCTOS FERROSOS	505.00	220,776.26	-220,271.26
236302	PRODUCTOS NO FERROSOS	4,130.00	31,250.02	-27,120.02
236303	ESTRUCTURAS METALICAS ACABADAS	450,905.00	3,973,362.35	-3,522,457.35
236304	HERRAMIENTAS MENORES	47,978.00	682,606.31	-634,628.31
236306	ACCESORIOS DE METAL	82,543.00	3,438,247.66	-3,355,704.66
2364	MINERALES	20,103.00	206,683.95	-186,580.95
236404	PIEDRA, ARCILLA Y ARENA	20,022.00	191,461.12	-171,439.12
236406	PRODUCTOS ABRASIVOS	81.00	15,222.83	-15,141.83
2369	OTROS PRODUCTOS MINERALES NO METALICOS	623.00	0.00	623.00
236901	OTROS PRODUCTOS MINERALES NO METALICOS	623.00	0.00	623.00
237	COMBUSTIBLES, LUBRICANTES, PRODUCTOS QUIMICOS Y CONEXOS	23,249,403.00	80,601,375.69	-57,351,972.69
2371	COMBUSTIBLES Y LUBRICANTES	9,017,401.00	74,524,329.52	-65,506,928.52
237101	GASOLINA	931,190.00	8,663,304.80	-7,732,114.80
237102	GASOIL	7,923,111.00	65,172,204.81	-57,249,093.81
237103	QUEROSEN	0.00	500.00	-500.00
237104	GAS GLP	2,607.00	6,900.40	-4,293.40



JUNTA CENTRAL ELECTORAL
DIRECCION FINANCIERA
UNIDAD DE PRESUPUESTO INSTITUCIONAL (UPI)
DETALLE EJECUCION PRESUPUESTARIA CONSOLIDADA POR OBJETO DEL GASTO
SEGÚN CLASIFICACION INSTITUCIONAL Y APLICACIONES FINANCIERAS
DEL 01/01/2018 AL 31/12/2018
RD\$

Cuenta	Descripcion	Presupuesto Recibido	Presupuesto Ejecutado	Resultado Presupuestario
237105	ACEITES Y GRASAS	160,493.00	680,999.51	-520,506.51
237106	LUBRICANTES	0.00	420.00	-420.00
2372	PRODUCTOS QUIMICOS Y CONEXOS	14,232,002.00	6,077,046.17	8,154,955.83
237201	PRODUCTOS EXPLOSIVOS Y PIROTECNIA	0.00	60.00	-60.00
237203	PRODUCTOS QUIMICOS DE USO PERSONAL (DESINFECTANTES Y LIMPIADORES)	661,301.00	1,486,181.22	-824,880.22
237204	ABONOS Y FERTILIZANTES	1,425.00	144,444.52	-143,019.52
237205	INSECTICIDAS, FUMIGANTES Y OTROS	651.00	191,767.03	-191,116.03
237206	PINTURAS, BARNICES, LACAS, DILUYENTES Y ABSORBENTES PARA PINTURAS	13,398,350.00	1,760,285.20	11,638,064.80
237207	PRODUCTOS QUIMICOS PARA SANEAMIENTO DE LAS AGUAS	0.00	3,450.00	-3,450.00
237299	OTROS PRODUCTOS QUIMICOS Y CONEXOS	170,275.00	2,490,858.20	-2,320,583.20
239	PRODUCTOS Y UTILES VARIOS	178,300,509.00	89,923,789.48	88,376,719.52
2391	MATERIAL PARA LIMPIEZA	145,789.00	157,732.55	-11,943.55
239101	MATERIAL PARA LIMPIEZA	145,789.00	157,732.55	-11,943.55
2392	UTILES DE ESCRITORIO, OFICINA, INFORMATICA Y DE ENSEÑANZA	1,181,731.00	78,743,377.18	-77,561,646.18
239201	UTILES DE ESCRITORIO, OFICINA E INFORMATICA	1,181,731.00	78,743,377.18	-77,561,646.18
2393	UTILES MENORES MEDICO QUIRURGICOS	35,064.00	407,557.80	-372,493.80
239301	UTILES MENORES MEDICO QUIRURGICOS	35,064.00	407,557.80	-372,493.80
2394	UTILES DESTINADOS A ACTIVIDADES DEPORTIVAS Y RECREATIVAS	0.00	961.30	-961.30



JUNTA CENTRAL ELECTORAL

DIRECCION FINANCIERA

UNIDAD DE PRESUPUESTO INSTITUCIONAL (UPI)

**DETALLE EJECUCION PRESUPUESTARIA CONSOLIDADA POR OBJETO DEL GASTO
SEGÚN CLASIFICACION INSTITUCIONAL Y APLICACIONES FINANCIERAS**

DEL 01/01/2018 AL 31/12/2018

RD\$

Cuenta	Descripcion	Presupuesto Recibido	Presupuesto Ejecutado	Resultado Presupuestario
239401	UTILES DESTINADOS A ACTIVIDADES DEPORTIVAS Y RECREATIVAS	0.00	961.30	-961.30
2395	UTILES DE COCINA Y COMEDOR	141,259.00	280,418.95	-139,159.95
239501	UTILES DE COCINA Y COMEDOR	141,259.00	280,418.95	-139,159.95
2396	PRODUCTOS ELECTRICOS Y AFINES	410,187.00	8,791,632.56	-8,381,445.56
239601	PRODUCTOS ELECTRICOS Y AFINES	410,187.00	8,791,632.56	-8,381,445.56
2397	PRODUCTOS Y UTILES VETERINARIOS	2,033.00	0.00	2,033.00
239701	PRODUCTOS Y UTILES VETERINARIOS	2,033.00	0.00	2,033.00
2398	OTROS REPUESTOS Y ACCESORIOS MENORES	13,271.00	681,328.11	-668,057.11
239801	OTROS REPUESTOS Y ACCESORIOS MENORES	13,271.00	681,328.11	-668,057.11
2399	PRODUCTOS Y UTILES VARIOS N.I.P.	176,371,175.00	860,781.03	175,510,393.97
239901	PRODUCTOS Y UTILES VARIOS N.I.P.	176,371,175.00	860,781.03	175,510,393.97
24	TRANSFERENCIAS CORRIENTES	1,974,094.00	11,864,918.58	-9,890,824.58
241	TRANSFERENCIAS CORRIENTES AL SECTOR PRIVADO	1,911,857.00	8,376,018.58	-6,464,161.58
2412	AYUDAS Y DONACIONES A PERSONAS	1,433,169.00	5,089,285.10	-3,656,116.10
241201	AYUDAS Y DONACIONES PROGRAMADAS A HOGARES Y PERSONAS	73,523.00	3,209,801.09	-3,136,278.09
241202	AYUDAS Y DONACIONES OCASIONALES A HOGARES Y PERSONAS	1,359,646.00	1,879,484.01	-519,838.01
2414	BECAS Y VIAJES DE ESTUDIOS	478,688.00	3,018,393.48	-2,539,705.48
241401	BECAS NACIONALES	478,688.00	2,840,583.68	-2,361,895.68



JUNTA CENTRAL ELECTORAL

DIRECCION FINANCIERA

UNIDAD DE PRESUPUESTO INSTITUCIONAL (UPI)

**DETALLE EJECUCION PRESUPUESTARIA CONSOLIDADA POR OBJETO DEL GASTO
SEGÚN CLASIFICACION INSTITUCIONAL Y APLICACIONES FINANCIERAS**

DEL 01/01/2018 AL 31/12/2018

RD\$

Cuenta	Descripcion	Presupuesto Recibido	Presupuesto Ejecutado	Resultado Presupuestario
241402	BECAS EXTRANJERAS	0.00	177,809.80	-177,809.80
2416	TRANSFERENCIAS CORRIENTES A ASOCIACIONES SIN FINES DE LUCRO Y	0.00	268,340.00	-268,340.00
241601	TRANSFERENCIAS CORRIENTES PROGRAMADAS A ASOCIACIONES SIN FINES	0.00	268,340.00	-268,340.00
247	TRANSFERENCIAS CORRIENTES AL SECTOR EXTERNO	62,237.00	3,488,900.00	-3,426,663.00
2472	TRANSFERENCIAS CORRIENTES A ORGANISMOS INTERNACIONALES	62,237.00	3,488,900.00	-3,426,663.00
247201	TRANSFERENCIAS CORRIENTES A ORGANISMOS INTERNACIONALES	62,237.00	3,488,900.00	-3,426,663.00
29	GASTOS FINANCIEROS	338,342.00	21,497,393.40	-21,159,051.40
291	INTERESES DE LA DEUDA PUBLICA INTERNA	338,342.00	21,497,393.40	-21,159,051.40
2911	INTERESES DE LA DEUDA PUBLICA INTERNA DE CORTO PLAZO	338,342.00	16,500,000.03	-16,161,658.03
291101	INTERESES DE LA DEUDA PUBLICA INTERNA DE CORTO PLAZO	338,342.00	16,500,000.03	-16,161,658.03
2912	INTERESES DE LA DEUDA PUBLICA INTERNA DE LARGO PLAZO	0.00	4,997,393.37	-4,997,393.37
291201	INTERESES DE LA DEUDA PUBLICA INTERNA DE LARGO PLAZO	0.00	4,997,393.37	-4,997,393.37
	GASTOS DE CAPITAL	5,638,866.00	129,249,191.31	-123,610,325.31
26	BIENES MUEBLES, INMUEBLES E INTANGIBLES	4,744,289.00	127,289,680.32	-122,545,391.32
261	MOBILIARIO Y EQUIPO	3,515,871.00	52,941,401.04	-49,425,530.04
2611	MUEBLES DE OFICINA Y ESTANTERIA	1,597,891.00	6,582,523.59	-4,984,632.59
261101	MUEBLES DE OFICINA Y ESTANTERIA	1,597,891.00	6,582,523.59	-4,984,632.59
2612	MUEBLES DE ALOJAMIENTO, EXCEPTO DE OFICINA Y ESTANTERIA	27,151.00	309,939.30	-282,788.30



JUNTA CENTRAL ELECTORAL

DIRECCION FINANCIERA

UNIDAD DE PRESUPUESTO INSTITUCIONAL (UPI)

DETALLE EJECUCION PRESUPUESTARIA CONSOLIDADA POR OBJETO DEL GASTO
SEGÚN CLASIFICACION INSTITUCIONAL Y APLICACIONES FINANCIERAS

DEL 01/01/2018 AL 31/12/2018

RD\$

Cuenta	Descripcion	Presupuesto Recibido	Presupuesto Ejecutado	Resultado Presupuestario
261201	MUEBLES DE ALOJAMIENTO, EXCEPTO DE OFICINA Y ESTANTERIA	27,151.00	309,939.30	-282,788.30
2613	EQUIPO COMPUTACIONAL	1,036,833.00	29,673,905.87	-28,637,072.87
261301	EQUIPO COMPUTACIONAL	1,036,833.00	29,673,905.87	-28,637,072.87
2614	ELECTRODOMESTICOS	561,894.00	12,033,138.23	-11,471,244.23
261401	ELECTRODOMESTICOS	561,894.00	12,033,138.23	-11,471,244.23
2619	OTROS MOBILIARIOS Y EQUIPOS NO IDENTIFICADOS PRECEDENTEMENTE	292,102.00	4,341,894.05	-4,049,792.05
261901	OTROS MOBILIARIOS Y EQUIPOS NO IDENTIFICADOS PRECEDENTEMENTE	292,102.00	4,341,894.05	-4,049,792.05
262	MOBILIARIO Y EQUIPO EDUCACIONAL Y RECREATIVO	261,462.00	3,683,568.55	-3,422,106.55
2621	EQUIPOS Y APARATOS AUDIOVISUALES	110,701.00	657,851.65	-547,150.65
262101	EQUIPOS Y APARATOS AUDIOVISUALES	110,701.00	657,851.65	-547,150.65
2623	CAMARAS FOTOGRAFICAS Y DE VIDEO	150,761.00	3,025,716.90	-2,874,955.90
262301	CAMARAS FOTOGRAFICAS Y DE VIDEO	150,761.00	3,025,716.90	-2,874,955.90
263	EQUIPO E INSTRUMENTAL, CIENTIFICO Y LABORATORIO	0.00	5,500.00	-5,500.00
2631	EQUIPO MEDICO Y DE LABORATORIO	0.00	5,500.00	-5,500.00
263101	EQUIPO MEDICO Y DE LABORATORIO	0.00	5,500.00	-5,500.00
264	VEHICULOS Y EQUIPO DE TRANSPORTE, TRACCION Y ELEVACION	5,872.00	33,958,194.51	-33,952,322.51
2641	AUTOMOVILES Y CAMIONES	0.00	33,905,960.60	-33,905,960.60
264101	AUTOMOVILES Y CAMIONES	0.00	33,905,960.60	-33,905,960.60



JUNTA CENTRAL ELECTORAL

DIRECCION FINANCIERA

UNIDAD DE PRESUPUESTO INSTITUCIONAL (UPI)

DETALLE EJECUCION PRESUPUESTARIA CONSOLIDADA POR OBJETO DEL GASTO
SEGÚN CLASIFICACION INSTITUCIONAL Y APLICACIONES FINANCIERAS

DEL 01/01/2018 AL 31/12/2018

RD\$

Cuenta	Descripcion	Presupuesto Recibido	Presupuesto Ejecutado	Resultado Presupuestario
2648	OTROS EQUIPOS DE TRANSPORTE	5,872.00	52,233.91	-46,361.91
264801	OTROS EQUIPOS DE TRANSPORTE	5,872.00	52,233.91	-46,361.91
265	MAQUINARIA, OTROS EQUIPOS Y HERRAMIENTAS	931,931.00	8,534,706.70	-7,602,775.70
2652	MAQUINARIA Y EQUIPO INDUSTRIAL	23,526.00	590,116.33	-566,590.33
265201	MAQUINARIA Y EQUIPO INDUSTRIAL	23,526.00	590,116.33	-566,590.33
2655	EQUIPO DE COMUNICACION, TELECOMUNICACIONES Y SEÑALAMIENTO	177,797.00	597,757.01	-419,960.01
265501	EQUIPO DE COMUNICACION, TELECOMUNICACIONES Y SEÑALAMIENTO	177,797.00	597,757.01	-419,960.01
2656	EQUIPO DE GENERACION ELECTRICA, APARATOS Y ACCESORIOS ELECTRICOS	718,481.00	7,280,061.91	-6,561,580.91
265601	EQUIPO DE GENERACION ELECTRICA, APARATOS Y ACCESORIOS ELECTRICOS	718,481.00	7,280,061.91	-6,561,580.91
2657	HERRAMIENTAS Y MAQUINAS- HERRAMIENTAS	12,127.00	66,771.45	-54,644.45
265701	HERRAMIENTAS	12,127.00	66,771.45	-54,644.45
266	EQUIPO DE DEFENSA Y SEGURIDAD	17,741.00	622,450.00	-604,709.00
2662	EQUIPOS DE SEGURIDAD	17,741.00	622,450.00	-604,709.00
266201	EQUIPOS DE SEGURIDAD	17,741.00	622,450.00	-604,709.00
268	BIENES INTANGIBLES	11,412.00	27,543,859.52	-27,532,447.52
2683	PROGRAMAS DE INFORMATICA Y BASE DE DATOS	10.00	17,734,511.44	-17,734,501.44
268301	PROGRAMAS DE INFORMATICA	10.00	17,734,511.44	-17,734,501.44
2688	LICENCIAS INFORMÁTICAS E INTELLECTUALES, INDUSTRIALES Y COMERCIALES	11,402.00	9,809,348.08	-9,797,946.08



JUNTA CENTRAL ELECTORAL
DIRECCION FINANCIERA
UNIDAD DE PRESUPUESTO INSTITUCIONAL (UPI)
DETALLE EJECUCION PRESUPUESTARIA CONSOLIDADA POR OBJETO DEL GASTO
SEGÚN CLASIFICACION INSTITUCIONAL Y APLICACIONES FINANCIERAS
 DEL 01/01/2018 AL 31/12/2018
 RD\$

Cuenta	Descripcion	Presupuesto Recibido	Presupuesto Ejecutado	Resultado Presupuestario
268801	LICENCIAS INFORMÁTICAS	11,402.00	9,809,348.08	-9,797,946.08
27	OBRAS	894,577.00	1,959,510.99	-1,064,933.99
271	OBRAS EN EDIFICACIONES	894,577.00	1,959,510.99	-1,064,933.99
2712	OBRAS PARA EDIFICACION NO RESIDENCIAL	894,577.00	1,959,510.99	-1,064,933.99
271201	OBRAS PARA EDIFICACION NO RESIDENCIAL	894,577.00	1,959,510.99	-1,064,933.99
TOTAL GASTOS CORRIENTES Y DE CAPITAL		3,427,227,007.00	4,732,724,820.63	-1,305,497,813.63
APLICACIONES FINANCIERAS		999,999,996.00	653,754,358.95	346,245,637.05
41	INCREMENTO DE ACTIVOS FINANCIEROS	0.00	76,240,606.38	-76,240,606.38
412	DISMINUCION DE PASIVOS	0.00	76,240,606.38	-76,240,606.38
4123	AMORTIZACIÓN DE PRÉSTAMOS	0.00	76,240,606.38	-76,240,606.38
412303	AMORTIZACIÓN DE PRÉSTAMOS DE LARGO PLAZO NO CORRIENTES INTERNA	0.00	76,240,606.38	-76,240,606.38
42	DISMINUCION DE PASIVOS	0.00	577,513,752.57	-577,513,752.57
421	DISMINUCION DE PASIVOS CORRIENTES	0.00	577,513,752.57	-577,513,752.57
4211	DISMINUCION DE CUENTAS POR PAGAR DE CORTO PLAZO	0.00	577,513,752.57	-577,513,752.57
421103	DISMINUCIÓN DE CUENTAS POR PAGAR DE CORTO PLAZO DEUDA ADMINISTRATIVA	0.00	577,513,752.57	-577,513,752.57
TOTAL GASTO + APLICACIONES		4,427,227,003.00	5,386,479,179.58	-959,252,176.58



Junta Central Electoral
Garantía de Identidad y Democracia
DIRECCION FINANCIERA
UNIDAD DE PRESUPUESTO INSTITUCIONAL (UPI)

**INFORME ANALITICO POR OBJETO DEL GASTO
DE LA EJECUCION PRESUPUESTARIA CONSOLIDADA**

DEL 01/01/2018 al 31/12/2018

ANEXO 3



Junta Central Electoral
PRESUPUESTO
INFORME ANALÍTICO SOBRE LA EJECUCIÓN DEL PRESUPUESTO
EJECUCION CONSOLIDADA DE GASTOS INSTITUCIONALES
Del 01/01/2018 Al 31/12/2018
RD\$

OBJETO	DENOMINACIÓN	PRESUPUESTO ASIGNADO	PRESUPUESTO EJECUTADO	RESULTADO DEL PERÍODO	PORCENTAJE EJECUTADO
	TOTALES	4,427,227,003.00	5,386,479,179.58	-959,252,176.58	121.66
21	SERVICIOS PERSONALES	2,856,408,484.00	3,042,342,110.36	-185,933,626.36	106.50
22	SERVICIOS NO PERSONALES	136,618,062.00	1,047,406,089.50	-910,788,027.50	766.66
23	MATERIALES Y SUMINISTROS	426,249,159.00	480,365,117.48	-54,115,958.48	112.69
24	TRANSFERENCIAS CORRIENTES	1,974,094.00	11,864,918.58	-9,890,824.58	601.03
26	BIENES MUEBLES, INMUEBLES E INTANGIBLES	4,744,289.00	127,289,680.32	-122,545,391.32	2,683.00
27	OBRAS	894,577.00	1,959,510.99	-1,064,933.99	219.04
29	GASTOS FINANCIEROS	338,342.00	21,497,393.40	-21,159,051.40	6,353.74
41	INCREMENTO DE ACTIVOS FINANCIEROS	0.00	76,240,606.38	-76,240,606.38	0.00
42	DISMINUCION DE PASIVOS	999,999,996.00	577,513,752.57	422,486,243.43	57.75



Junta Central Electoral
Garantía de Identidad y Democracia

DIRECCION FINANCIERA
UNIDAD DE PRESUPUESTO INSTITUCIONAL (UPI)

DETALLE POR OBJETO DEL GASTO DE LA EJECUCION PRESUPUESTARIA CONSOLIDADA

DEL 01/01/2018 al 31/12/2018

ANEXO 3 - 1



Junta Central Electoral
DIRECCION FINANCIERA
UNIDAD DE PRESUPUESTO INSTITUCIONAL (UPI)
DETALLE POR OBJETO DEL GASTO DE LA EJECUCION PRESUPUESTARIA
EJECUCION CONSOLIDADA DE GASTOS INSTITUCIONALES

Del 01/01/2018 Al 31/12/2018

RD\$

No. DE CTA.	DENOMINACIÓN	MONTO ASIGNADO	MONTO EJECUTADO	RESULTADO PRESUPUESTARIO
	TOTALES	4,427,227,003.00	5,386,479,179.58	-959,252,176.58
21	SERVICIOS PERSONALES	2,856,408,484.00	3,042,342,110.36	-185,933,626.36
211	REMUNERACIONES	2,467,319,476.00	2,631,261,478.18	-163,942,002.18
2111	REMUNERACIONES AL PERSONAL FIJO	2,251,837,957.00	2,274,981,961.91	-23,144,004.91
211101	SUELDOS FIJOS	2,251,837,957.00	2,274,981,961.91	-23,144,004.91
2112	REMUNERACIONES AL PERSONAL CON CARACTER TRANSITORIO	16,502,826.00	56,307,317.43	-39,804,491.43
211201	SUELDOS AL PERSONAL CONTRATADO Y/O IGUALADO	14,673.00	70,615.82	-55,942.82
211202	SUELDOS DE PERSONAL NOMINAL	15,741,000.00	42,045,378.95	-26,304,378.95
211203	SUPLENCIAS	747,153.00	14,191,322.66	-13,444,169.66
2114	SUELDO ANUAL NO. 13	196,806,066.00	205,082,567.91	-8,276,501.91
211401	SUELDO ANUAL NO. 13 (REGALIA PASCUAL)	196,806,066.00	205,082,567.91	-8,276,501.91
2115	PRESTACIONES ECONOMICAS	2,172,627.00	94,874,630.92	-92,702,003.92
211501	PRESTACIONES ECONOMICAS	11,001.00	16,500.00	-5,499.00
211503	PRESTACION LABORAL POR DESVINCULACION	2,033,377.00	86,899,568.06	-84,866,191.06
211504	PROPORCION DE VACACIONES NO DISFRUTADAS	128,249.00	7,958,562.86	-7,830,313.86
2116	VACACIONES	0.00	15,000.00	-15,000.00
211601	VACACIONES	0.00	15,000.00	-15,000.00
212	SOBRESUELDOS	67,211,596.00	254,710,705.14	-187,499,109.14
2121	PRIMAS POR ANTIGUEDAD	23,784,693.00	185,739,400.88	-161,954,707.88
212101	PRIMAS POR ANTIGUEDAD	23,784,693.00	185,739,400.88	-161,954,707.88
2122	COMPENSACION	43,426,903.00	68,971,304.26	-25,544,401.26
212202	COMPENSACION POR HORAS EXTRAORDINARIAS	28,682.00	4,512,700.00	-4,484,018.00



Junta Central Electoral
DIRECCION FINANCIERA
UNIDAD DE PRESUPUESTO INSTITUCIONAL (UPI)
DETALLE POR OBJETO DEL GASTO DE LA EJECUCION PRESUPUESTARIA
EJECUCION CONSOLIDADA DE GASTOS INSTITUCIONALES

Del 01/01/2018 Al 31/12/2018

RD\$

No. DE CTA.	DENOMINACIÓN	MONTO ASIGNADO	MONTO EJECUTADO	RESULTADO PRESUPUESTARIO
212205	COMPENSACION SERVICIOS DE SEGURIDAD	43,398,221.00	47,397,905.40	-3,999,684.40
212208	COMPENSACIONES ESPECIALES	0.00	17,060,698.86	-17,060,698.86
213	DIETAS Y GASTOS DE REPRESENTACION	50,815,268.00	50,873,355.70	-58,087.70
2131	DIETAS	119,576.00	1,079,000.00	-959,424.00
213101	DIETAS EN EL PAIS	119,576.00	1,079,000.00	-959,424.00
2132	GASTOS DE REPRESENTACION	50,695,692.00	49,794,355.70	901,336.30
213201	GASTOS DE REPRESENTACION EN EL PAIS	50,695,692.00	49,794,355.70	901,336.30
214	GRATIFICACIONES Y BONIFICACIONES	133,820,547.00	26,855,666.70	106,964,880.30
2141	BONIFICACIONES	0.00	639,091.63	-639,091.63
214101	BONIFICACIONES	0.00	639,091.63	-639,091.63
2142	OTRAS GRATIFICACIONES Y BONIFICACIONES	133,820,547.00	26,216,575.07	107,603,971.93
214201	BONO ESCOLAR	0.00	26,216,575.07	-26,216,575.07
214204	OTRAS GRATIFICACIONES	133,820,547.00	0.00	133,820,547.00
215	CONTRIBUCIONES A LA SEGURIDAD SOCIAL Y RIESGO LABORAL	137,241,597.00	78,640,904.65	58,600,692.35
2151	CONTRIBUCIONES AL SEGURO DE SALUD	22,454,220.00	0.00	22,454,220.00
215101	CONTRIBUCIONES AL SEGURO DE SALUD	22,454,220.00	0.00	22,454,220.00
2152	CONTRIBUCIONES AL SEGURO DE PENSIONES	55,130,433.00	55,018,437.15	111,995.85
215201	CONTRIBUCION AL SEGURO DE PENSIONES	55,130,433.00	55,018,437.15	111,995.85
2153	CONTRIBUCIONES AL SEGURO DE RIESGO LABORAL	59,656,944.00	23,622,467.50	36,034,476.50
215301	CONTRIBUCIONES AL SEGURO DE RIESGO LABORAL	59,656,944.00	23,622,467.50	36,034,476.50
22	SERVICIOS NO PERSONALES	136,618,062.00	1,047,406,089.50	-910,788,027.50
221	SERVICIOS BASICOS	39,758,728.00	280,357,663.47	-240,598,935.47



Junta Central Electoral
DIRECCION FINANCIERA
UNIDAD DE PRESUPUESTO INSTITUCIONAL (UPI)
DETALLE POR OBJETO DEL GASTO DE LA EJECUCION PRESUPUESTARIA
EJECUCION CONSOLIDADA DE GASTOS INSTITUCIONALES

Del 01/01/2018 Al 31/12/2018

RD\$

No. DE CTA.	DENOMINACIÓN	MONTO ASIGNADO	MONTO EJECUTADO	RESULTADO PRESUPUESTARIO
2211	RADIOCOMUNICACION	0.00	94,400.00	-94,400.00
221101	RADIOCOMUNICACION	0.00	94,400.00	-94,400.00
2212	SERVICIOS TELEFONICO DE LARGA DISTANCIA	0.00	2,147.55	-2,147.55
221201	SERVICIOS TELEFONICOS DE LARGA DISTANCIA	0.00	2,147.55	-2,147.55
2213	TELEFONO LOCAL	19,675,769.00	136,740,897.38	-117,065,128.39
221301	TELEFONO LOCAL	19,675,769.00	136,740,897.38	-117,065,128.39
2214	TELEFAX Y CORREOS	2,310,845.00	5,753,854.13	-3,443,009.13
221401	TELEFAX Y CORREOS	2,310,845.00	5,753,854.13	-3,443,009.13
2215	SERVICIO DE INTERNET Y TELEVISION POR CABLE	1,837,453.00	14,143,210.12	-12,305,757.12
221501	SERVICIOS DE INTERNET Y TELEVISION POR CABLE	1,837,453.00	14,143,210.12	-12,305,757.12
2216	ELECTRICIDAD	15,338,639.00	120,149,469.26	-104,810,830.26
221601	ENERGIA ELECTRICA	15,338,639.00	120,149,469.26	-104,810,830.26
2217	AGUA	386,971.00	2,143,477.48	-1,756,506.48
221701	AGUA POTABLE	386,971.00	2,143,477.48	-1,756,506.48
2218	RECOLECCION DE RESIDUOS SOLIDOS	209,051.00	1,330,207.54	-1,121,156.54
221801	RECOLECCION DE RESIDUOS SOLIDOS (BASURA)	209,051.00	1,330,207.54	-1,121,156.54
222	PUBLICIDAD IMPRESION Y ENCUADERNACION	1,641,960.00	22,027,918.32	-20,385,958.32
2221	PUBLICIDAD Y PROPAGANDA	1,581,424.00	20,319,792.57	-18,738,368.57
222101	PUBLICIDAD Y PROPAGANDA	1,581,424.00	20,319,792.57	-18,738,368.57
2222	IMPRESION Y ENCUADERNACION	60,536.00	1,708,125.75	-1,647,589.75
222201	IMPRESION Y ENCUADERNACION	60,536.00	1,708,125.75	-1,647,589.75
223	VIATICOS	7,008,991.00	79,525,787.25	-72,516,796.25



Junta Central Electoral
DIRECCION FINANCIERA
UNIDAD DE PRESUPUESTO INSTITUCIONAL (UPI)
DETALLE POR OBJETO DEL GASTO DE LA EJECUCION PRESUPUESTARIA
EJECUCION CONSOLIDADA DE GASTOS INSTITUCIONALES

Del 01/01/2018 Al 31/12/2018

RD\$

No. DE CTA.	DENOMINACIÓN	MONTO ASIGNADO	MONTO EJECUTADO	RESULTADO PRESUPUESTARIO
2231	VIATICOS DENTRO DEL PAIS	5,517,653.00	65,460,068.25	-59,942,415.25
223101	VIATICOS DENTRO DEL PAIS	5,517,653.00	65,460,068.25	-59,942,415.25
2232	VIATICOS FUERA DEL PAIS	1,491,338.00	14,065,719.00	-12,574,381.00
223201	VIATICOS FUERA DEL PAIS	1,491,338.00	14,065,719.00	-12,574,381.00
224	TRANSPORTE Y ALMACENAJE	1,111,084.00	14,746,312.55	-13,635,228.55
2241	PASAJES	925,030.00	11,820,657.47	-10,895,627.47
224101	PASAJES PARA TRANSPORTE TERRESTRE	925,030.00	2,146,425.36	-1,221,395.36
224102	PASAJES PARA TRANSPORTE AEREOS	0.00	9,674,232.11	-9,674,232.11
2242	FLETES	111,452.00	2,194,099.86	-2,082,647.86
224201	FLETES	111,452.00	2,194,099.86	-2,082,647.86
2244	PEAJE	74,602.00	731,555.22	-656,953.22
224401	PEAJE	74,602.00	731,555.22	-656,953.22
225	ALQUILERES Y RENTAS	15,015,363.00	116,391,408.40	-101,376,045.40
2251	ALQUILERES Y RENTAS DE EDIFICIOS Y LOCALES	12,770,227.00	110,958,480.96	-98,188,253.96
225101	ALQUILERES Y RENTAS DE EDIFICIOS Y LOCALES	12,770,227.00	110,958,480.96	-98,188,253.96
2252	ALQUILERES DE EQUIPOS DE PRODUCCION	39,563.00	194,026.36	-154,463.36
225201	ALQUILERES DE EQUIPOS DE PRODUCCION	39,563.00	194,026.36	-154,463.36
2253	ALQUILERES DE MAQUINARIAS Y EQUIPOS	513,542.00	1,222,720.07	-709,178.07
225301	ALQUILER DE EQUIPO EDUCACIONAL	0.00	2,124.00	-2,124.00
225303	ALQUILER DE EQUIPO DE COMUNICACION	169,059.00	0.00	169,059.00
225304	ALQUILER DE EQUIPO DE OFICINA Y MUEBLES	344,483.00	1,220,596.07	-876,113.07
2254	ALQUILERES DE EQUIPOS DE TRANSPORTE, TRACCION Y ELEVACION	1,630,465.00	2,211,304.74	-580,839.74



Junta Central Electoral
DIRECCIÓN FINANCIERA
UNIDAD DE PRESUPUESTO INSTITUCIONAL (UPI)
DETALLE POR OBJETO DEL GASTO DE LA EJECUCION PRESUPUESTARIA
EJECUCION CONSOLIDADA DE GASTOS INSTITUCIONALES

Del 01/01/2018 Al 31/12/2018

RD\$

No. DE CTA.	DENOMINACIÓN	MONTO ASIGNADO	MONTO EJECUTADO	RESULTADO PRESUPUESTARIO
225401	ALQUILERES DE EQUIPOS DE TRANSPORTE, TRACCION Y ELEVACION	1,630,465.00	2,211,304.74	-580,839.74
2258	OTROS ALQUILERES	61,566.00	1,804,876.27	-1,743,310.27
225801	OTROS ALQUILERES	61,566.00	1,804,876.27	-1,743,310.27
226	SEGUROS	55,267,122.00	410,149,786.04	-354,882,664.04
2261	SEGURO DE BIENES INMUEBLES E INFRAESTRUCTURA	953,771.00	12,693,032.59	-11,739,261.59
226101	SEGURO DE BIENES INMUEBLES E INFRAESTRUCTURA	953,771.00	12,693,032.59	-11,739,261.59
2262	SEGURO DE BIENES MUEBLES	1,527,206.00	6,486,363.62	-4,959,157.62
226201	SEGURO DE BIENES MUEBLES	1,527,206.00	6,486,363.62	-4,959,157.62
2263	SEGUROS DE PERSONAS	52,779,024.00	390,940,737.83	-338,161,713.83
226301	SEGURO MEDICO	52,779,024.00	361,961,011.77	-309,181,987.77
226302	SEGURO DE VIDA	0.00	28,979,726.06	-28,979,726.06
2269	OTROS SEGUROS	7,121.00	29,652.00	-22,531.00
226901	OTROS SEGUROS	7,121.00	29,652.00	-22,531.00
227	SERVICIOS DE CONSERVACION, REPARACIONES MENORES E INSTALACIONES TEMPORARIAS	6,041,537.00	29,252,176.21	-23,210,639.21
2271	OBRAS MENORES	1,121,383.00	10,958,926.74	-9,837,543.74
227101	OBRAS MENORES EN EDIFICACIONES	52,803.00	2,466,257.47	-2,413,454.47
227102	SERVICIOS ESPECIALES DE MANTENIMIENTO Y REPARACION	462,832.00	2,164,001.61	-1,701,169.61
227103	LIMPIEZA, DESMALEZAMIENTO DE TIERRAS Y TERRENOS	3,908.00	3,000.00	908.00
227104	MANTENIMIENTO Y REPARACION DE OBRAS CIVILES EN INSTALACIONES VARIAS	601,840.00	6,266,507.66	-5,664,667.66
227107	SERVICIOS DE PINTURA Y DERIVADOS CON FIN DE HIGIENE Y EMBELLECIMIENTO	0.00	59,160.00	-59,160.00
2272	REPARACIONES DE MAQUINARIAS Y EQUIPOS	4,920,154.00	18,293,249.47	-13,373,095.47
227201	MANTENIMIENTO Y REPARACION DE EQUIPO EDUCACIONAL	1,013,006.00	0.00	1,013,006.00



Junta Central Electoral
DIRECCION FINANCIERA
UNIDAD DE PRESUPUESTO INSTITUCIONAL (UPI)
DETALLE POR OBJETO DEL GASTO DE LA EJECUCION PRESUPUESTARIA
EJECUCION CONSOLIDADA DE GASTOS INSTITUCIONALES

Del 01/01/2018 Al 31/12/2018

RD\$

No. DE CTA.	DENOMINACIÓN	MONTO ASIGNADO	MONTO EJECUTADO	RESULTADO PRESUPUESTARIO
227202	MANTENIMIENTO Y REPARACION DE EQUIPO DE COMPUTACION	12,039.00	480,507.95	-468,468.95
227204	MANTENIMIENTO Y REPARACION DE EQUIPO DE OFICINA Y MUEBLES	579,110.00	3,554,210.04	-2,975,100.04
227206	MANTENIMIENTO Y REPARACION DE EQUIPOS DE TRANSPORTE, TRACCION Y ELEVACION	3,315,999.00	14,258,531.48	-10,942,532.48
228	OTROS SERVICIOS NO PERSONALES	10,773,277.00	94,955,037.27	-84,181,760.27
2281	GASTOS JUDICIALES	489,732.00	3,573,158.00	-3,083,426.00
228101	GASTOS POR PROCESOS JUDICIALES	489,732.00	3,573,158.00	-3,083,426.00
2282	COMISIONES Y GASTOS BANCARIOS	393,936.00	4,179,687.63	-3,785,751.63
228201	COMISIONES Y GASTOS BANCARIOS	393,936.00	4,179,687.63	-3,785,751.63
2284	SERVICIOS FUNERARIOS Y GASTOS CONEXOS	0.00	120,000.00	-120,000.00
228401	SERVICIOS FUNERARIOS Y GASTOS CONEXOS	0.00	120,000.00	-120,000.00
2285	FUMIGACION, LAVANDERIA, LIMPIEZA E HIGIENE	1,733,614.00	3,682,517.21	-1,948,903.21
228501	FUMIGACION	1,241,114.00	72,088.00	1,169,026.00
228502	LAVANDERIA	17,907.00	431,050.20	-413,143.20
228503	LIMPIEZA E HIGIENE	474,593.00	3,179,379.00	-2,704,786.00
2286	ORGANIZACION DE EVENTOS Y FESTIVIDADES	721,080.00	24,896,696.80	-24,175,616.80
228601	EVENTOS GENERALES	595,843.00	22,601,068.99	-22,005,225.99
228602	FESTIVIDADES	0.00	849,081.33	-849,081.33
228603	ACTUACIONES DEPORTIVAS	15,087.00	256,600.00	-241,513.00
228604	ACTUACIONES ARTISTICAS	110,150.00	1,189,946.48	-1,079,796.48
2287	SERVICIOS TECNICOS Y PROFESIONALES	6,788,076.00	42,124,987.27	-35,336,911.27
228701	ESTUDIOS, INVESTIGACIONES Y ANALISIS DE FACTIBILIDAD	0.00	56,640.00	-56,640.00
228702	SERVICIOS JURIDICOS	14,941.00	1,041,497.50	-1,026,556.50



Junta Central Electoral
DIRECCION FINANCIERA
UNIDAD DE PRESUPUESTO INSTITUCIONAL (UPI)
DETALLE POR OBJETO DEL GASTO DE LA EJECUCION PRESUPUESTARIA
EJECUCION CONSOLIDADA DE GASTOS INSTITUCIONALES

Del 01/01/2018 Al 31/12/2018

RD\$

No. DE CTA.	DENOMINACIÓN	MONTO ASIGNADO	MONTO EJECUTADO	RESULTADO PRESUPUESTARIO
228704	SERVICIOS DE CAPACITACION	90,506.00	3,428,382.73	-3,337,876.73
228705	SERVICIOS DE INFORMATICA Y SISTEMAS COMPUTARIZADOS	682,190.00	9,373,564.31	-8,691,374.31
228706	OTROS SERVICIOS TECNICOS PROFESIONALES	6,000,439.00	28,224,902.73	-22,224,463.73
2288	IMPUESTOS, DERECHOS Y TASAS	429,833.00	4,957,064.25	-4,527,231.25
228801	IMPUESTOS	409,346.00	4,957,064.25	-4,547,718.25
228802	DERECHOS	5,286.00	0.00	5,286.00
228803	TASAS	15,201.00	0.00	15,201.00
2289	OTROS GASTOS OPERATIVOS	217,006.00	11,420,926.12	-11,203,920.12
228904	OTROS GASTOS POR INDEMNIZACIONES Y COMPENSACIONES	1,833.00	0.00	1,833.00
228905	OTROS GASTOS OPERATIVOS NO IDENTIFICADOS PRECEDENTEMENTE	215,173.00	11,420,926.12	-11,205,753.12
23	MATERIALES Y SUMINISTROS	426,249,159.00	480,365,117.48	-54,115,958.48
231	ALIMENTOS Y BEBIDAS PARA PERSONAS	11,031,715.00	206,595,320.54	-195,563,605.54
2311	ALIMENTOS Y BEBIDAS PARA PERSONAS	10,756,077.00	204,879,514.12	-194,123,437.12
231101	ALIMENTOS Y BEBIDAS PARA PERSONAS	10,756,077.00	204,879,514.12	-194,123,437.12
2312	ALIMENTOS PARA ANIMALES	2,484.00	0.00	2,484.00
231201	ALIMENTOS PARA ANIMALES	2,484.00	0.00	2,484.00
2313	PRODUCTOS AGROFORESTALES Y PECUARIOS	111,452.00	424,443.35	-312,991.35
231303	PRODUCTOS FORESTALES	111,452.00	424,443.35	-312,991.35
2314	MADERA, CORCHO Y SUS MANUFACTURAS	161,702.00	1,291,363.07	-1,129,661.07
231401	MADERA, CORCHO Y SUS MANUFACTURAS	161,702.00	1,291,363.07	-1,129,661.07
232	TEXTILES Y VESTUARIOS	201,236,686.00	6,949,923.56	194,286,762.44
2321	HILADOS Y TELAS	7,904.00	371,572.07	-363,668.07



Junta Central Electoral
DIRECCION FINANCIERA
UNIDAD DE PRESUPUESTO INSTITUCIONAL (UPI)
DETALLE POR OBJETO DEL GASTO DE LA EJECUCION PRESUPUESTARIA
EJECUCION CONSOLIDADA DE GASTOS INSTITUCIONALES

Del 01/01/2018 Al 31/12/2018

RD\$

No. DE CTA.	DENOMINACIÓN	MONTO ASIGNADO	MONTO EJECUTADO	RESULTADO PRESUPUESTARIO
232101	HILADOS Y TELAS	7,904.00	371,572.07	-363,668.07
2322	ACABADOS TEXTILES	188,803.00	2,731,500.44	-2,542,697.44
232201	ACABADOS TEXTILES	188,803.00	2,731,500.44	-2,542,697.44
2323	PRENDAS DE VESTIR	200,978,628.00	3,629,406.61	197,349,221.39
232301	PRENDAS DE VESTIR	200,978,628.00	3,629,406.61	197,349,221.39
2324	CALZADOS	61,351.00	217,444.44	-156,093.44
232401	CALZADOS	61,351.00	217,444.44	-156,093.44
233	PRODUCTOS DE PAPEL, CARTON E IMPRESOS	6,520,788.00	51,370,476.27	-44,849,688.27
2331	PAPEL DE ESCRITORIO	1,383,585.00	5,007,102.63	-3,623,517.63
233101	PAPEL DE ESCRITORIO	1,383,585.00	5,007,102.63	-3,623,517.63
2332	PRODUCTOS DE PAPEL Y CARTON	1,344,625.00	9,677,372.97	-8,332,747.97
233201	PRODUCTOS DE PAPEL Y CARTON	1,344,625.00	9,677,372.97	-8,332,747.97
2333	PRODUCTOS DE ARTES GRAFICAS	3,698,020.00	35,785,165.65	-32,087,145.65
233301	PRODUCTOS DE ARTES GRAFICAS	3,698,020.00	35,785,165.65	-32,087,145.65
2334	LIBROS, REVISTAS Y PERIODICOS	18,690.00	355,751.95	-337,061.95
233401	LIBROS, REVISTAS Y PERIODICOS	18,690.00	355,751.95	-337,061.95
2335	TEXTOS DE ENSEÑANZA	0.00	159,500.00	-159,500.00
233501	TEXTOS DE ENSEÑANZA	0.00	159,500.00	-159,500.00
2336	ESPECIES TIMBRADOS Y VALORADAS	75,868.00	385,583.07	-309,715.07
233601	ESPECIES TIMBRADOS Y VALORADAS	75,868.00	385,583.07	-309,715.07
234	PRODUCTOS FARMACEUTICOS	34,395.00	248,007.37	-213,612.37
2341	PRODUCTOS MEDICINALES PARA USO HUMANO	34,395.00	248,007.37	-213,612.37



Junta Central Electoral
DIRECCION FINANCIERA
UNIDAD DE PRESUPUESTO INSTITUCIONAL (UPI)
DETALLE POR OBJETO DEL GASTO DE LA EJECUCION PRESUPUESTARIA
EJECUCION CONSOLIDADA DE GASTOS INSTITUCIONALES

Del 01/01/2018 Al 31/12/2018

RD\$

No. DE CTA.	DENOMINACIÓN	MONTO ASIGNADO	MONTO EJECUTADO	RESULTADO PRESUPUESTARIO
234101	PRODUCTOS MEDICINALES PARA USO HUMANO	34,395.00	248,007.37	-213,612.37
235	PRODUCTOS DE CUERO, CAUCHO Y PLASTICO	5,012,354.00	33,458,017.32	-28,445,663.32
2351	CUEROS Y PIELES	999.00	342,486.25	-341,487.25
235101	CUEROS Y PIELES	999.00	342,486.25	-341,487.25
2352	ARTICULOS DE CUERO	8,145.00	444,959.30	-436,814.30
235201	ARTICULOS DE CUERO	8,145.00	444,959.30	-436,814.30
2353	LLANTAS Y NEUMATICOS	84,674.00	2,245,680.16	-2,161,006.16
235301	LLANTAS Y NEUMATICOS	84,674.00	2,245,680.16	-2,161,006.16
2354	ARTICULOS DE CAUCHO	28,275.00	324,444.80	-296,169.80
235401	ARTICULOS DE CAUCHO	28,275.00	324,444.80	-296,169.80
2355	ARTICULOS DE PLASTICO	4,890,261.00	30,100,446.82	-25,210,185.82
235501	ARTICULOS DE PLASTICO	4,890,261.00	30,100,446.82	-25,210,185.82
236	PRODUCTOS DE MINERALES, METALICOS Y NO METALICOS	863,309.00	11,218,207.25	-10,354,898.25
2361	PRODUCTOS DE CEMENTO, CAL, ASBESTO, YESO Y ARCILLA	67,738.00	922,482.83	-854,744.83
236101	PRODUCTOS DE CEMENTO	15,544.00	683,161.74	-667,617.74
236102	PRODUCTOS DE CAL	0.00	91.19	-91.19
236103	PRODUCTOS DE ASBESTOS	0.00	24,512.00	-24,512.00
236104	PRODUCTOS DE YESO	52,194.00	181,884.88	-129,690.88
236105	PRODUCTOS DE ARCILLA Y DERIVADOS	0.00	32,833.02	-32,833.02
2362	PRODUCTOS DE VIDRIO, LOZA Y PORCELANA	188,784.00	1,742,797.86	-1,554,013.86
236201	PRODUCTOS DE VIDRIO	99,942.00	1,370,259.99	-1,270,317.99
236202	PRODUCTOS DE LOZA	0.00	42,634.72	-42,634.72



Junta Central Electoral
DIRECCION FINANCIERA
UNIDAD DE PRESUPUESTO INSTITUCIONAL (UPI)
DETALLE POR OBJETO DEL GASTO DE LA EJECUCION PRESUPUESTARIA
EJECUCION CONSOLIDADA DE GASTOS INSTITUCIONALES
Del 01/01/2018 Al 31/12/2018
RD\$

No. DE CTA.	DENOMINACIÓN	MONTO ASIGNADO	MONTO EJECUTADO	RESULTADO PRESUPUESTARIO
236203	PRODUCTOS DE PORCELANA	88,842.00	329,903.16	-241,061.16
2363	PRODUCTOS METALICOS Y SUS DERIVADOS	586,061.00	8,346,242.60	-7,760,181.60
236301	PRODUCTOS FERROSOS	505.00	220,776.26	-220,271.26
236302	PRODUCTOS NO FERROSOS	4,130.00	31,250.02	-27,120.02
236303	ESTRUCTURAS METALICAS ACABADAS	450,905.00	3,973,362.35	-3,522,457.35
236304	HERRAMIENTAS MENORES	47,978.00	682,606.31	-634,628.31
236306	ACCESORIOS DE METAL	82,543.00	3,438,247.66	-3,355,704.66
2364	MINERALES	20,103.00	206,683.95	-186,580.95
236404	PIEDRA, ARCILLA Y ARENA	20,022.00	191,461.12	-171,439.12
236406	PRODUCTOS ABRASIVOS	81.00	15,222.83	-15,141.83
2369	OTROS PRODUCTOS MINERALES NO METALICOS	623.00	0.00	623.00
236901	OTROS PRODUCTOS MINERALES NO METALICOS	623.00	0.00	623.00
237	COMBUSTIBLES, LUBRICANTES, PRODUCTOS QUIMICOS Y CONEXOS	23,249,403.00	80,601,375.69	-57,351,972.69
2371	COMBUSTIBLES Y LUBRICANTES	9,017,401.00	74,524,329.52	-65,506,928.52
237101	GASOLINA	931,190.00	8,663,304.80	-7,732,114.80
237102	GASOIL	7,923,111.00	65,172,204.81	-57,249,093.81
237103	QUERROSEN	0.00	500.00	-500.00
237104	GAS GLP	2,607.00	6,900.40	-4,293.40
237105	ACEITES Y GRASAS	160,493.00	680,999.51	-520,506.51
237106	LUBRICANTES	0.00	420.00	-420.00
2372	PRODUCTOS QUIMICOS Y CONEXOS	14,232,002.00	6,077,046.17	8,154,955.83
237201	PRODUCTOS EXPLOSIVOS Y PIROTECNIA	0.00	60.00	-60.00



Junta Central Electoral
DIRECCION FINANCIERA
UNIDAD DE PRESUPUESTO INSTITUCIONAL (UPI)
DETALLE POR OBJETO DEL GASTO DE LA EJECUCION PRESUPUESTARIA
EJECUCION CONSOLIDADA DE GASTOS INSTITUCIONALES
Del 01/01/2018 Al 31/12/2018
RD\$

No. DE CTA.	DENOMINACIÓN	MONTO ASIGNADO	MONTO EJECUTADO	RESULTADO PRESUPUESTARIO
237203	PRODUCTOS QUIMICOS DE USO PERSONAL (DESINFECTANTES Y LIMPIADORES)	661,301.00	1,486,181.22	-824,880.22
237204	ABONOS Y FERTILIZANTES	1,425.00	144,444.52	-143,019.52
237205	INSECTICIDAS, FUMIGANTES Y OTROS	651.00	191,767.03	-191,116.03
237206	PINTURAS, BARNICES, LACAS, DILUYENTES Y ABSORBENTES PARA PINTURAS	13,398,350.00	1,760,285.20	11,638,064.80
237207	PRODUCTOS QUIMICOS PARA SANEAMIENTO DE LAS AGUAS	0.00	3,450.00	-3,450.00
237299	OTROS PRODUCTOS QUIMICOS Y CONEXOS	170,275.00	2,490,858.20	-2,320,583.20
239	PRODUCTOS Y UTILES VARIOS	178,300,509.00	89,923,789.48	88,376,719.52
2391	MATERIAL PARA LIMPIEZA	145,789.00	157,732.55	-11,943.55
239101	MATERIAL PARA LIMPIEZA	145,789.00	157,732.55	-11,943.55
2392	UTILES DE ESCRITORIO, OFICINA, INFORMATICA Y DE ENSEÑANZA	1,181,731.00	78,743,377.18	-77,561,646.18
239201	UTILES DE ESCRITORIO, OFICINA E INFORMATICA	1,181,731.00	78,743,377.18	-77,561,646.18
2393	UTILES MENORES MEDICO QUIRURGICOS	35,064.00	407,557.80	-372,493.80
239301	UTILES MENORES MEDICO QUIRURGICOS	35,064.00	407,557.80	-372,493.80
2394	UTILES DESTINADOS A ACTIVIDADES DEPORTIVAS Y RECREATIVAS	0.00	961.30	-961.30
239401	UTILES DESTINADOS A ACTIVIDADES DEPORTIVAS Y RECREATIVAS	0.00	961.30	-961.30
2395	UTILES DE COCINA Y COMEDOR	141,259.00	280,418.95	-139,159.95
239501	UTILES DE COCINA Y COMEDOR	141,259.00	280,418.95	-139,159.95
2396	PRODUCTOS ELECTRICOS Y AFINES	410,187.00	8,791,632.56	-8,381,445.56
239601	PRODUCTOS ELECTRICOS Y AFINES	410,187.00	8,791,632.56	-8,381,445.56
2397	PRODUCTOS Y UTILES VETERINARIOS	2,033.00	0.00	2,033.00
239701	PRODUCTOS Y UTILES VETERINARIOS	2,033.00	0.00	2,033.00
2398	OTROS REPUESTOS Y ACCESORIOS MENORES	13,271.00	681,328.11	-668,057.11



Junta Central Electoral
DIRECCION FINANCIERA
UNIDAD DE PRESUPUESTO INSTITUCIONAL (UPI)
DETALLE POR OBJETO DEL GASTO DE LA EJECUCION PRESUPUESTARIA
EJECUCION CONSOLIDADA DE GASTOS INSTITUCIONALES

Del 01/01/2018 Al 31/12/2018

RD\$

No. DE CTA.	DENOMINACIÓN	MONTO ASIGNADO	MONTO EJECUTADO	RESULTADO PRESUPUESTARIO
239801	OTROS REPUESTOS Y ACCESORIOS MENORES	13,271.00	681,328.11	-668,057.11
2399	PRODUCTOS Y UTILES VARIOS N.I.P.	176,371,175.00	860,781.03	175,510,393.97
239901	PRODUCTOS Y UTILES VARIOS N.I.P.	176,371,175.00	860,781.03	175,510,393.97
24	TRANSFERENCIAS CORRIENTES	1,974,094.00	11,864,918.58	-9,890,824.58
241	TRANSFERENCIAS CORRIENTES AL SECTOR PRIVADO	1,911,857.00	8,376,018.58	-6,464,161.58
2412	AYUDAS Y DONACIONES A PERSONAS	1,433,169.00	5,089,285.10	-3,656,116.10
241201	AYUDAS Y DONACIONES PROGRAMADAS A HOGARES Y PERSONAS	73,523.00	3,209,801.09	-3,136,278.09
241202	AYUDAS Y DONACIONES OCASIONALES A HOGARES Y PERSONAS	1,359,646.00	1,879,484.01	-519,838.01
2414	BECAS Y VIAJES DE ESTUDIOS	478,688.00	3,018,393.48	-2,539,705.48
241401	BECAS NACIONALES	478,688.00	2,840,583.68	-2,361,895.68
241402	BECAS EXTRANJERAS	0.00	177,809.80	-177,809.80
2416	TRANSFERENCIAS CORRIENTES A ASOCIACIONES SIN FINES DE LUCRO Y PARTIDOS PO	0.00	268,340.00	-268,340.00
241601	TRANSFERENCIAS CORRIENTES PROGRAMADAS A ASOCIACIONES SIN FINES DE LUCRO	0.00	268,340.00	-268,340.00
247	TRANSFERENCIAS CORRIENTES AL SECTOR EXTERNO	62,237.00	3,488,900.00	-3,426,663.00
2472	TRANSFERENCIAS CORRIENTES A ORGANISMOS INTERNACIONALES	62,237.00	3,488,900.00	-3,426,663.00
247201	TRANSFERENCIAS CORRIENTES A ORGANISMOS INTERNACIONALES	62,237.00	3,488,900.00	-3,426,663.00
26	BIENES MUEBLES, INMUEBLES E INTANGIBLES	4,744,289.00	127,289,680.32	-122,545,391.32
261	MOBILIARIO Y EQUIPO	3,515,871.00	52,941,401.04	-49,425,530.04
2611	MUEBLES DE OFICINA Y ESTANTERIA	1,597,891.00	6,582,523.59	-4,984,632.59
261101	MUEBLES DE OFICINA Y ESTANTERIA	1,597,891.00	6,582,523.59	-4,984,632.59
2612	MUEBLES DE ALOJAMIENTO, EXCEPTO DE OFICINA Y ESTANTERIA	27,151.00	309,939.30	-282,788.30
261201	MUEBLES DE ALOJAMIENTO, EXCEPTO DE OFICINA Y ESTANTERIA	27,151.00	309,939.30	-282,788.30



Junta Central Electoral
DIRECCION FINANCIERA
UNIDAD DE PRESUPUESTO INSTITUCIONAL (UPI)
DETALLE POR OBJETO DEL GASTO DE LA EJECUCION PRESUPUESTARIA
EJECUCION CONSOLIDADA DE GASTOS INSTITUCIONALES

Del 01/01/2018 Al 31/12/2018

RD\$

No. DE CTA.	DENOMINACIÓN	MONTO ASIGNADO	MONTO EJECUTADO	RESULTADO PRESUPUESTARIO
2613	EQUIPO COMPUTACIONAL	1,036,833.00	29,673,905.87	-28,637,072.87
261301	EQUIPO COMPUTACIONAL	1,036,833.00	29,673,905.87	-28,637,072.87
2614	ELECTRODOMESTICOS	561,894.00	12,033,138.23	-11,471,244.23
261401	ELECTRODOMESTICOS	561,894.00	12,033,138.23	-11,471,244.23
2619	OTROS MOBILIARIOS Y EQUIPOS NO IDENTIFICADOS PRECEDENTEMENTE	292,102.00	4,341,894.05	-4,049,792.05
261901	OTROS MOBILIARIOS Y EQUIPOS NO IDENTIFICADOS PRECEDENTEMENTE	292,102.00	4,341,894.05	-4,049,792.05
262	MOBILIARIO Y EQUIPO EDUCACIONAL Y RECREATIVO	261,462.00	3,683,568.55	-3,422,106.55
2621	EQUIPOS Y APARATOS AUDIOVISUALES	110,701.00	657,851.65	-547,150.65
262101	EQUIPOS Y APARATOS AUDIOVISUALES	110,701.00	657,851.65	-547,150.65
2623	CAMARAS FOTOGRAFICAS Y DE VIDEO	150,761.00	3,025,716.90	-2,874,955.90
262301	CAMARAS FOTOGRAFICAS Y DE VIDEO	150,761.00	3,025,716.90	-2,874,955.90
263	EQUIPO E INSTRUMENTAL, CIENTIFICO Y LABORATORIO	0.00	5,500.00	-5,500.00
2631	EQUIPO MEDICO Y DE LABORATORIO	0.00	5,500.00	-5,500.00
263101	EQUIPO MEDICO Y DE LABORATORIO	0.00	5,500.00	-5,500.00
264	VEHICULOS Y EQUIPO DE TRANSPORTE, TRACCION Y ELEVACION	5,872.00	33,958,194.51	-33,952,322.51
2641	AUTOMOVILES Y CAMIONES	0.00	33,905,960.60	-33,905,960.60
264101	AUTOMOVILES Y CAMIONES	0.00	33,905,960.60	-33,905,960.60
2648	OTROS EQUIPOS DE TRANSPORTE	5,872.00	52,233.91	-46,361.91
264801	OTROS EQUIPOS DE TRANSPORTE	5,872.00	52,233.91	-46,361.91
265	MAQUINARIA, OTROS EQUIPOS Y HERRAMIENTAS	931,931.00	8,534,706.70	-7,602,775.70
2652	MAQUINARIA Y EQUIPO INDUSTRIAL	23,526.00	590,116.33	-566,590.33
265201	MAQUINARIA Y EQUIPO INDUSTRIAL	23,526.00	590,116.33	-566,590.33



Junta Central Electoral
DIRECCION FINANCIERA
UNIDAD DE PRESUPUESTO INSTITUCIONAL (UPI)
DETALLE POR OBJETO DEL GASTO DE LA EJECUCION PRESUPUESTARIA
EJECUCION CONSOLIDADA DE GASTOS INSTITUCIONALES

Del 01/01/2018 Al 31/12/2018

RD\$

No. DE CTA.	DENOMINACIÓN	MONTO ASIGNADO	MONTO EJECUTADO	RESULTADO PRESUPUESTARIO
2655	EQUIPO DE COMUNICACION, TELECOMUNICACIONES Y SEÑALAMIENTO	177,797.00	597,757.01	-419,960.01
265501	EQUIPO DE COMUNICACION, TELECOMUNICACIONES Y SEÑALAMIENTO	177,797.00	597,757.01	-419,960.01
2656	EQUIPO DE GENERACION ELECTRICA, APARATOS Y ACCESORIOS ELECTRICOS	718,481.00	7,280,061.91	-6,561,580.91
265601	EQUIPO DE GENERACION ELECTRICA, APARATOS Y ACCESORIOS ELECTRICOS	718,481.00	7,280,061.91	-6,561,580.91
2657	HERRAMIENTAS Y MAQUINAS-HERRAMIENTAS	12,127.00	66,771.45	-54,644.45
265701	HERRAMIENTAS	12,127.00	66,771.45	-54,644.45
266	EQUIPO DE DEFENSA Y SEGURIDAD	17,741.00	622,450.00	-604,709.00
2662	EQUIPOS DE SEGURIDAD	17,741.00	622,450.00	-604,709.00
266201	EQUIPOS DE SEGURIDAD	17,741.00	622,450.00	-604,709.00
268	BIENES INTANGIBLES	11,412.00	27,543,859.52	-27,532,447.52
2683	PROGRAMAS DE INFORMATICA Y BASE DE DATOS	10.00	17,734,511.44	-17,734,501.44
268301	PROGRAMAS DE INFORMATICA	10.00	17,734,511.44	-17,734,501.44
2688	LICENCIAS INFORMÁTICAS E INTELLECTUALES, INDUSTRIALES Y COMERCIALES	11,402.00	9,809,348.08	-9,797,946.08
268801	LICENCIAS INFORMÁTICAS	11,402.00	9,809,348.08	-9,797,946.08
27	OBRAS	894,577.00	1,959,510.99	-1,064,933.99
271	OBRAS EN EDIFICACIONES	894,577.00	1,959,510.99	-1,064,933.99
2712	OBRAS PARA EDIFICACION NO RESIDENCIAL	894,577.00	1,959,510.99	-1,064,933.99
271201	OBRAS PARA EDIFICACION NO RESIDENCIAL	894,577.00	1,959,510.99	-1,064,933.99
29	GASTOS FINANCIEROS	338,342.00	21,497,393.40	-21,159,051.40
291	INTERESES DE LA DEUDA PUBLICA INTERNA	338,342.00	21,497,393.40	-21,159,051.40
2911	INTERESES DE LA DEUDA PUBLICA INTERNA DE CORTO PLAZO	338,342.00	16,500,000.03	-16,161,658.03
291101	INTERESES DE LA DEUDA PUBLICA INTERNA DE CORTO PLAZO	338,342.00	16,500,000.03	-16,161,658.03



Junta Central Electoral
DIRECCION FINANCIERA
UNIDAD DE PRESUPUESTO INSTITUCIONAL (UPI)
DETALLE POR OBJETO DEL GASTO DE LA EJECUCION PRESUPUESTARIA
EJECUCION CONSOLIDADA DE GASTOS INSTITUCIONALES
Del 01/01/2018 Al 31/12/2018
RD\$

No. DE CTA.	DENOMINACIÓN	MONTO ASIGNADO	MONTO EJECUTADO	RESULTADO PRESUPUESTARIO
2912	INTERESES DE LA DEUDA PUBLICA INTERNA DE LARGO PLAZO	0.00	4,997,393.37	-4,997,393.37
291201	INTERESES DE LA DEUDA PUBLICA INTERNA DE LARGO PLAZO	0.00	4,997,393.37	-4,997,393.37
41	INCREMENTO DE ACTIVOS FINANCIEROS	0.00	76,240,606.38	-76,240,606.38
412	DISMINUCION DE PASIVOS	0.00	76,240,606.38	-76,240,606.38
4123	AMORTIZACIÓN DE PRÉSTAMOS	0.00	76,240,606.38	-76,240,606.38
412303	AMORTIZACIÓN DE PRÉSTAMOS DE LARGO PLAZO NO CORRIENTES INTERNA	0.00	76,240,606.38	-76,240,606.38
42	DISMINUCION DE PASIVOS	999,999,996.00	577,513,752.57	422,486,243.43
421	DISMINUCION DE PASIVOS CORRIENTES	999,999,996.00	577,513,752.57	422,486,243.43
4211	DISMINUCION DE CUENTAS POR PAGAR DE CORTO PLAZO	999,999,996.00	577,513,752.57	422,486,243.43
421103	DISMINUCION DE CTAS. POR PAGAR DE CORTO PLAZO DEUDA ADMINISTRATIVA	999,999,996.00	577,513,752.57	422,486,243.43



Junta Central Electoral
Garantía de Identidad y Democracia

DIRECCION FINANCIERA
UNIDAD DE PRESUPUESTO INSTITUCIONAL (UPI)

REPORTE MENSUAL Y ACUMULADO DE LA EJECUCION PRESUPUESTARIA CONSOLIDADA

DEL 01/01/2018 al 31/12/2018

ANEXO 3 - 2

01/01/2018 - 31/12/2018



JUNTA CENTRAL ELECTORAL

DIRECCION FINANCIERA
UNIDAD DE PRESUPUESTO INSTITUCIONAL (UPI)

REPORTE MENSUAL Y ACUMULADO DE LA EJECUCION PRESUPUESTARIA CONSOLIDADA POR OBJETO DEL GASTO

DEL 01/01/2018 AL 31/12/2018

RD\$

CUENTA	DENOMINACION	EJECUTADO ENERO	EJECUTADO FEBRERO	EJECUTADO MARZO	EJECUTADO ABRIL	EJECUTADO MAYO	EJECUTADO JUNIO	EJECUTADO JULIO	EJECUTADO AGOSTO	EJECUTADO SEPTIEMBRE	EJECUTADO OCTUBRE	EJECUTADO NOVIEMBRE	EJECUTADO DICIEMBRE	ACUMULADO ENERO/DICIEMBRE
	TOTAL	364,341,555.36	366,893,829.24	404,561,214.17	509,968,934.77	698,841,758.59	352,546,201.91	362,281,219.86	403,653,329.06	406,711,639.45	393,652,121.81	396,797,716.49	726,219,658.87	5,386,479,179.58
211101	SUELDOS FIJOS	187,493,272.90	189,013,825.33	190,048,170.20	190,664,212.31	189,685,235.48	188,129,456.93	188,795,641.26	187,541,906.61	186,589,869.23	194,369,913.62	190,697,050.89	191,953,407.16	2,274,981,961.91
211201	SUELDOS AL PERSONAL CONTRATADO Y/O IGUALADO	0.00	0.00	0.00	0.00	0.00	0.00	0.00	16,615.82	0.00	54,000.00	0.00	0.00	70,615.82
211202	SUELDOS DE PERSONAL NOMINAL	1,986,100.00	1,938,850.00	3,238,859.26	2,559,406.46	2,182,662.85	3,264,370.92	3,253,042.70	2,934,564.94	4,184,603.01	5,052,308.04	5,542,642.11	5,908,168.66	42,045,378.95
211203	SUPLENCIAS	1,153,468.56	530,379.95	512,924.57	1,595,682.17	1,154,022.76	1,117,606.60	1,963,700.14	1,812,732.88	1,150,879.47	1,383,724.10	949,619.05	866,582.40	14,191,322.66
211401	SUELDO ANUAL NO. 13 (REGALIA PASCUAL)	142,937.46	1,500.00	53,000.00	2,250.00	0.00	6,562.50	54,632.66	0.00	18,000.00	113,850.00	4,335,885.82	200,353,949.47	205,082,567.91
211501	PRESTACIONES ECONOMICAS	0.00	0.00	0.00	0.00	0.00	0.00	0.00	0.00	16,500.00	0.00	0.00	0.00	16,500.00
211503	PRESTACION LABORAL POR DESVINCULACION	14,668,131.41	8,155,312.19	22,290,399.46	1,326,125.00	6,216,852.80	8,145,370.80	55,842.89	2,018,750.00	7,117,673.82	5,691,035.81	3,301,650.00	7,912,423.88	86,899,568.06
211504	PROPORCIÓN DE VACACIONES NO DISFRUTADAS	1,764,696.63	20,766.04	1,907,174.08	602,959.53	274,856.94	1,407,246.14	0.00	0.00	422,311.98	582,800.60	55,196.13	920,554.81	7,958,562.86
211601	VACACIONES	0.00	0.00	0.00	15,000.00	0.00	0.00	0.00	0.00	0.00	0.00	0.00	0.00	15,000.00
212101	PRIMAS POR ANTIGUEDAD	10,429,265.41	14,116,145.92	24,358,454.75	19,999,457.60	17,877,977.16	17,147,641.94	12,822,646.81	10,933,901.48	12,225,336.96	23,112,940.59	9,722,092.86	12,793,539.40	185,739,400.88
212202	COMPENSACION POR HORAS EXTRAORDINARIAS	5,000.00	0.00	0.00	169,900.00	1,019,600.00	358,600.00	313,500.00	569,500.00	710,000.00	478,000.00	708,600.00	180,000.00	4,512,700.00
212205	COMPENSACION SERVICIOS DE SEGURIDAD	3,951,682.58	3,766,149.85	4,101,221.49	3,766,272.04	3,908,333.93	3,909,631.50	3,856,855.95	4,169,895.03	3,882,858.69	3,894,315.25	4,115,282.32	4,075,406.77	47,397,905.40
212208	COMPENSACIONES ESPECIALES	2,774,398.86	79,500.00	1,504,000.00	1,152,300.00	1,362,000.00	1,415,000.00	1,123,500.00	2,610,500.00	67,500.00	2,553,500.00	16,500.00	2,402,000.00	17,060,698.86
213101	DIETAS EN EL PAIS	120,000.00	20,000.00	83,000.00	69,000.00	152,000.00	20,000.00	141,000.00	152,000.00	37,000.00	37,000.00	168,000.00	80,000.00	1,079,000.00
213201	GASTOS DE REPRESENTACION EN EL PAIS	4,209,791.00	4,101,791.00	4,196,791.00	4,181,791.00	4,176,791.00	4,176,791.00	4,173,529.70	4,141,816.00	4,120,816.00	4,105,816.00	4,059,816.00	4,048,816.00	49,794,355.70
214101	BONIFICACIONES	0.00	0.00	0.00	627,973.99	11,117.64	0.00	0.00	0.00	0.00	0.00	0.00	0.00	639,091.63
214201	BONO ESCOLAR	46,667.20	0.00	0.00	0.00	0.00	0.00	10,464,133.92	0.00	10,871,508.18	0.00	4,823,383.41	10,882.35	26,216,575.07
215201	CONTRIBUCION AL SEGURO DE PENSIONES	4,547,130.86	4,548,218.82	4,593,637.75	4,623,983.07	4,622,629.43	4,598,637.07	4,573,003.82	4,558,950.78	4,549,528.95	4,523,805.90	4,652,718.64	4,626,192.06	55,018,437.15
215301	CONTRIBUCIONES AL SEGURO DE RIESGO LABORAL	1,790,380.19	1,809,276.94	1,797,782.12	1,821,669.31	3,685,570.76	1,808,348.75	1,812,064.31	1,808,330.73	1,804,529.50	1,806,051.59	1,842,212.67	1,836,250.63	23,622,467.50
221101	RADIOCOMUNICACION	0.00	0.00	0.00	0.00	0.00	0.00	0.00	94,400.00	0.00	0.00	0.00	0.00	94,400.00
221201	SERVICIOS TELEFONICOS DE LARGA DISTANCIA	0.00	214.31	0.00	315.99	6.71	269.36	357.50	12.91	606.91	363.86	0.00	0.00	2,147.55
221301	TELEFONO LOCAL	12,228,302.37	11,250,515.02	11,061,895.37	11,513,217.14	10,932,258.84	11,274,625.83	11,492,087.58	11,302,172.00	11,719,696.91	10,910,212.55	11,547,555.08	11,508,358.69	136,740,897.39



JUNTA CENTRAL ELECTORAL

DIRECCION FINANCIERA
UNIDAD DE PRESUPUESTO INSTITUCIONAL (UPI)

REPORTE MENSUAL Y ACUMULADO DE LA EJECUCION PRESUPUESTARIA CONSOLIDADA POR OBJETO DEL GASTO

DEL 01/01/2018 AL 31/12/2018

RD\$

CUENTA	DENOMINACION	EJECUTADO ENERO	EJECUTADO FEBRERO	EJECUTADO MARZO	EJECUTADO ABRIL	EJECUTADO MAYO	EJECUTADO JUNIO	EJECUTADO JULIO	EJECUTADO AGOSTO	EJECUTADO SEPTIEMBRE	EJECUTADO OCTUBRE	EJECUTADO NOVIEMBRE	EJECUTADO DICIEMBRE	ACUMULADO ENERO/DICIEMBRE
221401	TELEFAX Y CORREOS	788,408.92	229,056.99	493,680.63	465,473.55	422,194.16	511,608.45	300,050.00	1,069,741.07	180,476.96	478,944.30	459,220.23	354,999.26	5,753,854.13
221501	SERVICIOS DE INTERNET Y TELEVISION POR CABLE	1,651,605.48	1,275,549.63	1,623,414.50	1,278,256.17	1,328,860.88	1,570,105.25	458,400.87	888,382.05	972,627.53	1,328,918.14	814,881.64	952,207.99	14,143,210.12
221601	ENERGIA ELECTRICA	9,944,963.92	3,135,387.41	14,963,342.66	8,654,702.79	9,392,347.09	10,220,327.23	10,637,985.37	11,082,603.42	10,417,807.72	12,241,791.78	10,461,803.85	8,996,406.02	120,149,469.26
221701	AGUA POTABLE	212,489.68	60,336.50	173,807.87	213,117.00	84,270.89	52,431.19	312,745.23	138,774.17	41,661.93	571,749.65	27,465.79	254,627.58	2,143,477.48
221801	RECOLECCION DE RESIDUOS SOLIDOS (BASURA)	157,339.00	18,228.00	102,981.00	18,000.00	63,108.54	110,360.00	188,568.00	69,778.00	24,745.00	60,932.00	70,400.00	35,768.00	1,330,207.54
222101	PUBLICIDAD Y PROPAGANDA	174,808.36	2,400,186.08	280,574.50	2,595,358.08	1,058,275.92	50,702.00	284,987.84	4,547,926.37	288,108.81	88,500.00	7,966,964.61	583,400.00	20,319,792.57
222201	IMPRESION Y ENCUADERNACION	5,065.95	57,529.46	1,187,302.90	262,732.55	2,105.00	15,608.54	3,568.49	8,036.04	51,822.32	9,325.47	58,438.88	46,590.16	1,708,125.75
223101	VIATICOS DENTRO DEL PAIS	5,303,368.96	3,171,147.03	4,561,700.00	5,127,996.05	4,116,488.98	4,466,251.52	6,149,040.00	5,119,616.08	3,709,736.66	9,538,175.12	8,260,030.68	5,936,517.17	65,460,068.25
223201	VIATICOS FUERA DEL PAIS	815,736.00	1,507,239.50	732,655.50	705,587.50	2,072,610.00	1,698,864.25	598,573.25	725,544.00	2,420,418.00	1,260,927.00	985,188.00	542,376.00	14,065,719.00
224101	PASAJES PARA TRANSPORTE TERRESTRE	140,394.22	73,591.61	122,010.44	86,790.12	125,587.61	58,966.73	133,739.93	308,463.17	97,960.24	751,271.55	169,629.73	78,020.01	2,146,425.36
224102	PASAJES PARA TRANSPORTE AEREOS	583,833.99	774,180.52	879,673.47	142,107.78	568,149.00	2,368,480.88	29,200.00	493,841.20	2,421,999.60	0.00	1,173,165.67	239,600.00	9,674,232.11
224201	FLETES	186,222.75	36,322.32	260,770.92	11,150.00	81,310.60	18,102.00	30,625.00	199,872.00	844,339.04	22,220.50	413,080.55	90,084.18	2,194,099.86
224401	PEAJE	36,611.00	16,120.40	69,790.00	70,202.03	31,142.39	45,096.00	109,771.00	27,199.00	129,009.21	34,875.20	112,562.99	49,176.00	731,555.22
225101	ALQUILERES Y RENTAS DE EDIFICIOS Y LOCALES	9,092,179.71	8,673,682.24	10,357,934.70	8,117,739.47	8,833,994.08	7,649,663.46	8,925,629.35	11,400,788.40	5,064,314.34	14,202,853.92	8,732,604.85	9,907,096.46	110,958,480.96
225201	ALQUILERES DE EQUIPOS DE PRODUCCION	0.00	0.00	0.00	0.00	0.00	0.00	0.00	0.00	0.00	0.00	0.00	0.00	0.00
225301	ALQUILER DE EQUIPO EDUCACIONAL	0.00	2,124.00	0.00	0.00	0.00	0.00	0.00	0.00	0.00	0.00	194,026.36	0.00	196,150.36
225304	ALQUILER DE EQUIPO DE OFICINA Y MUEBLES	0.00	354,056.34	126,280.65	0.00	0.00	0.00	0.00	740,259.08	0.00	0.00	0.00	0.00	1,220,596.07
225401	ALQUILERES DE EQUIPOS DE TRANSPORTE, TRACCION Y ELEVACION	177,000.00	68,440.00	318,600.00	224,200.00	54,700.00	167,560.00	308,418.88	94,400.00	155,760.00	259,905.86	0.00	167,560.00	1,996,544.74
225801	OTROS ALQUILERES	4,094.00	293,314.95	290,493.19	5,546.00	214,829.13	28,438.00	382,910.00	27,907.00	104,194.50	6,785.00	214,760.00	3,540.00	1,576,811.77
226101	SEGURO DE BIENES INMUEBLES E INFRAESTRUCTURA	1,820,576.00	0.00	1,820,576.00	5,461,728.03	0.00	0.00	0.00	0.00	0.00	3,590,152.56	442,824.50	0.00	13,135,857.09
226201	SEGURO DE BIENES MUEBLES	0.00	3,021,214.94	0.00	3,021,215.00	214,617.03	0.00	0.00	0.00	0.00	149,128.39	0.00	0.00	6,406,172.36
226301	SEGURO MEDICO	27,780,841.50	28,005,824.58	30,623,204.98	30,085,083.57	30,150,789.59	29,922,242.27	30,542,718.24	30,202,878.30	33,611,725.67	30,123,617.03	80,191.26	30,247,758.60	331,376,875.59
226302	SEGURO DE VIDA	2,415,385.80	0.00	2,410,917.71	4,850,751.98	0.00	0.00	4,850,962.35	2,413,672.17	2,409,496.29	4,805,153.37	30,664,327.44	2,419,526.14	57,240,193.25



JUNTA CENTRAL ELECTORAL

DIRECCION FINANCIERA

UNIDAD DE PRESUPUESTO INSTITUCIONAL (UPI)

REPORTE MENSUAL Y ACUMULADO DE LA EJECUCION PRESUPUESTARIA CONSOLIDADA POR OBJETO DEL GASTO

DEL 01/01/2018 AL 31/12/2018

RD\$

CUENTA	DENOMINACION	EJECUTADO ENERO	EJECUTADO FEBRERO	EJECUTADO MARZO	EJECUTADO ABRIL	EJECUTADO MAYO	EJECUTADO JUNIO	EJECUTADO JULIO	EJECUTADO AGOSTO	EJECUTADO SEPTIEMBRE	EJECUTADO OCTUBRE	EJECUTADO NOVIEMBRE	EJECUTADO DICIEMBRE	ACUMULADO ENERO/DICIEMBRE
226901	OTROS SEGUROS	0.00	0.00	0.00	0.00	0.00	0.00	29,652.00	0.00	0.00	0.00	2,403,860.25	0.00	2,433,512.25
227101	OBRAS MENORES EN EDIFICACIONES	65,741.93	19,942.00	84,548.25	40,500.00	656,097.89	76,529.55	140,918.06	418,799.90	685,570.05	193,651.50	0.00	83,358.40	2,465,657.47
227102	SERVICIOS ESPECIALES DE MANTENIMIENTO Y REPARACION	16,749.98	193,726.12	92,917.90	99,541.35	37,224.99	54,457.43	54,780.26	7,500.00	113,812.08	723,771.26	600.00	124,490.00	1,519,571.37
227103	LIMPIEZA, DESMALEZAMIENTO DE TIERRAS Y TERRENOS	3,000.00	0.00	0.00	0.00	0.00	0.00	0.00	0.00	0.00	0.00	0.00	648,030.24	648,030.24
227104	MANTENIMIENTO Y REPARACION DE OBRAS CIVILES EN INSTALACIONES VARIAS	2,392,490.12	51,000.00	36,000.00	395,700.48	387,464.28	61,326.45	137,195.45	377,627.31	202,329.68	541,019.39	0.00	287,448.93	4,869,602.09
227107	SERVICIOS DE PINTURA Y DERIVADOS CON FIN DE HIGIENE Y EMBELLECIMIENTO	0.00	0.00	0.00	59,160.00	0.00	0.00	0.00	0.00	0.00	0.00	0.00	1,396,905.57	1,456,065.57
227202	MANTENIMIENTO Y REPARACION DE EQUIPO DE COMPUTACION	0.00	0.00	450,837.99	0.00	24,477.96	0.00	0.00	5,192.00	0.00	0.00	0.00	0.00	480,507.95
227204	MANTENIMIENTO Y REPARACION DE EQUIPO DE OFICINA Y MUEBLES	93,101.00	128,936.99	610,055.70	55,870.11	244,072.60	88,334.32	137,752.44	598,355.34	929,595.36	23,633.51	0.00	0.00	3,510,207.37
227206	MANTENIMIENTO Y REPARACION DE EQUIPOS DE TRANSPORTE, TRACCION Y ELEVACION	1,125,411.18	1,107,076.63	1,017,384.31	795,721.93	2,064,156.52	253,126.87	2,695,416.17	2,136,418.37	1,213,540.88	1,335,138.32	44,002.67	131,574.56	13,918,968.41
228101	GASTOS POR PROCESOS JUDICIALES	221,604.00	613,836.00	329,692.00	291,932.00	278,126.00	212,164.00	273,406.00	389,636.00	319,308.00	118,000.00	383,565.74	332,052.00	3,763,321.74
228201	COMISIONES Y GASTOS BANCARIOS	256,243.55	342,582.57	329,623.25	453,471.73	317,614.08	284,928.92	370,605.90	293,075.73	259,870.73	325,518.84	199,402.00	610,737.96	4,037,675.25
228401	SERVICIOS FUNERARIOS Y GASTOS CONEXOS	0.00	0.00	0.00	0.00	0.00	0.00	20,000.00	0.00	30,000.00	0.00	335,414.37	50,000.00	435,414.37
228501	FUMIGACION	550.00	62,545.20	0.00	0.00	0.00	0.00	0.00	0.00	2,986.80	0.00	20,000.00	6,006.00	92,088.00
228502	LAVANDERIA	0.00	62,091.60	35,695.00	0.00	56,604.60	50,913.20	5,369.00	47,200.00	0.00	66,870.60	0.00	53,808.00	378,552.00
228503	LIMPIEZA E HIGIENE	210,953.48	211,542.59	304,681.51	704,064.76	223,070.89	209,153.80	208,207.08	132,687.00	528,766.93	97,215.49	52,498.20	140,735.49	3,093,577.22
228601	EVENTOS GENERALES	659,120.17	1,440,718.46	359,502.56	2,454,308.63	1,264,964.14	31,606.30	754,606.00	864,025.80	438,600.04	6,367,014.02	138,299.99	3,042,108.60	17,854,874.71
228602	FESTIVIDADES	0.00	0.00	765,748.00	0.00	0.00	0.00	0.00	0.00	0.00	0.00	4,884,494.27	83,333.33	5,733,575.60
228603	ACTUACIONES DEPORTIVAS	8,000.00	8,000.00	70,800.00	16,000.00	48,200.00	0.00	44,400.00	0.00	13,000.00	35,200.00	0.00	13,000.00	256,600.00
228604	ACTUACIONES ARTISTICAS	100,555.64	76,958.34	86,625.00	80,777.80	169,408.37	0.00	113,523.94	56,333.37	70,333.38	76,875.00	0.00	262,222.23	1,093,613.07
228702	SERVICIOS JURIDICOS	25,370.00	18,880.00	18,880.00	18,880.00	51,920.00	23,900.00	23,600.00	66,227.50	651,360.00	33,040.00	96,333.41	0.00	1,028,090.91
228704	SERVICIOS DE CAPACITACION	3,114.00	39,684.00	270,257.80	185,058.48	440,257.80	118,128.00	49,520.00	376,014.00	689,790.44	571,534.88	56,640.00	95,580.00	2,895,579.40
228705	SERVICIOS DE INFORMATICA Y SISTEMAS COMPUTARIZADOS	771,793.46	4,008,468.31	415,508.30	415,923.29	615,522.79	1,179,337.99	421,343.75	347,372.18	348,038.68	420,402.20	14,160.00	484,627.33	9,442,498.28
228706	OTROS SERVICIOS TECNICOS PROFESIONALES	1,851,737.70	3,768,898.80	1,887,899.70	1,901,449.06	126,987.00	4,762,329.78	1,371,098.67	3,517,790.73	2,988,662.52	1,671,840.13	200,396.00	394,453.36	24,443,243.451



JUNTA CENTRAL ELECTORAL

DIRECCION FINANCIERA
UNIDAD DE PRESUPUESTO INSTITUCIONAL (UPI)

REPORTE MENSUAL Y ACUMULADO DE LA EJECUCION PRESUPUESTARIA CONSOLIDADA POR OBJETO DEL GASTO

DEL 01/01/2018 AL 31/12/2018

RD\$

CUENTA	DENOMINACION	EJECUTADO ENERO	EJECUTADO FEBRERO	EJECUTADO MARZO	EJECUTADO ABRIL	EJECUTADO MAYO	EJECUTADO JUNIO	EJECUTADO JULIO	EJECUTADO AGOSTO	EJECUTADO SEPTIEMBRE	EJECUTADO OCTUBRE	EJECUTADO NOVIEMBRE	EJECUTADO DICIEMBRE	ACUMULADO ENERO/DICIEMBRE
228801	IMPUESTOS	241,149.74	428,779.43	269,111.74	966,278.72	485,842.83	602,651.23	303,585.86	378,836.86	186,766.55	459,334.82	35,400.00	1,728,904.69	6,086,642.47
228905	OTROS GASTOS OPERATIVOS NO IDENTIFICADOS PRECEDENTEMENTE	110,964.81	44,038.05	74,032.74	1,177,232.84	346,884.82	444,054.44	4,453,921.67	618,103.90	230,682.60	2,409,398.63	2,647,603.95	391,414.88	12,948,333.34
231101	ALIMENTOS Y BEBIDAS PARA PERSONAS	5,688,336.86	7,397,965.85	4,739,191.08	4,352,350.16	6,807,868.72	7,704,296.34	12,660,006.96	8,229,726.58	6,402,466.84	9,800,000.16	243,311.59	850,486.50	74,876,007.83
231303	PRODUCTOS FORESTALES	22,553.99	45,300.00	37,002.00	16,449.00	81,912.00	17,172.10	56,789.97	45,093.22	27,172.23	44,991.02	661,125.12	122,758,561.98	123,814,122.93
231401	MADERA, CORCHO Y SUS MANUFACTURAS	85,762.30	9,905.21	102,568.97	111,876.20	409,020.23	9,614.28	83,586.25	23,738.75	87,382.07	243,689.10	8,338,742.39	21,731.88	9,527,617.63
232101	HILADOS Y TELAS	215.00	0.00	880.87	37,499.60	80.00	50.00	50.00	303,051.27	13,195.75	1,647.00	8,275.94	35,706.52	400,651.95
232201	ACABADOS TEXTILES	112,413.29	530,729.02	664,053.96	35,495.84	466,334.07	0.00	19,268.90	387,741.76	27,165.80	71,119.00	88,513.19	803.74	2,403,638.57
232301	PRENDAS DE VESTIR	10,088.94	11,682.00	240,425.00	64,475.20	12,508.97	41,415.02	589,062.10	745,148.50	222,534.88	982,733.60	14,088.84	0.00	2,884,173.45
232401	CALZADOS	0.00	37,760.00	0.00	0.00	10,039.44	11,328.00	68,900.00	0.00	23,328.60	66,088.40	417,178.80	65,490.00	700,113.24
233101	PAPEL DE ESCRITORIO	291,889.69	34,047.13	1,396,072.96	114,269.00	21,941.07	7,984,335.19	17,385.40	14,460.64	20,217.06	77,113.69	693,842.00	0.00	5,671,773.78
233201	PRODUCTOS DE PAPEL Y CARTON	575,874.41	986,704.53	1,061,246.91	576,263.04	763,535.98	392,686.81	1,261,216.51	492,373.50	182,961.71	339,714.15	0.00	15,997.33	6,648,574.88
233301	PRODUCTOS DE ARTES GRAFICAS	3,982,093.64	13,264.00	9,159,819.10	72,027.60	5,000,046.02	2,599.34	12,147.02	7,741,024.61	11,449.94	22,346.20	13,173.52	41,947.36	26,071,938.35
233401	LIBROS, REVISTAS Y PERIODICOS	46,750.00	4,382.00	156,083.28	0.00	1,695.00	0.00	0.00	104,400.00	5,300.00	2,500.00	3,002,848.06	21,820.38	3,345,778.72
233501	TEXTOS DE ENSEÑANZA	0.00	0.00	0.00	0.00	0.00	0.00	0.00	0.00	89,500.00	70,000.00	9,746,527.80	7,000.00	9,913,027.80
233601	ESPECIES TIMBRADOS Y VALORADAS	1,422.18	0.00	239,049.00	0.00	144,585.00	0.00	0.00	0.00	0.00	0.00	27,641.67	0.00	412,697.85
234101	PRODUCTOS MEDICINALES PARA USO HUMANO	4,003.92	2,068.19	2,270.20	2,292.78	190,483.66	9,386.20	8,768.19	0.00	26,885.67	562.00	0.00	526.89	247,247.70
235101	CUEROS Y PIELÉS	0.00	700.00	0.00	3,873.00	26,904.00	8,483.67	0.00	0.00	245,708.58	0.00	0.00	194.12	285,863.37
235201	ARTICULOS DE CUERO	0.00	0.00	272.67	0.00	4,879.08	0.00	0.00	433,296.00	41.47	5,349.08	1,092.44	0.00	444,930.74
235301	LLANTAS Y NEUMATICOS	135,524.45	119,523.26	292,573.85	142,083.35	640,919.86	0.00	433,368.17	35,107.50	280,916.81	144,859.91	56,817.00	1,121.00	2,282,815.16
235401	ARTICULOS DE CAUCHO	40,651.00	13,454.83	4,842.35	30,055.80	28,524.61	10,657.26	20,121.43	106,363.20	58,800.53	5,933.61	0.00	1,003.00	320,407.62
235501	ARTICULOS DE PLASTICO	149,870.31	6,957,387.44	667,019.52	787,915.96	378,814.52	250,937.10	341,219.42	10,354,555.46	9,245,196.64	389,491.35	19,800.00	315.06	29,542,522.78
236101	PRODUCTOS DE CEMENTO	7,482.82	22,152.81	72,609.84	34,621.67	122,005.10	1,019.30	80,137.86	138,182.59	49,215.08	50,918.92	4,725.12	112,951.72	696,022.83
236102	PRODUCTOS DE CAL	0.00	0.00	0.00	0.00	0.00	0.00	0.00	0.00	91.19	0.00	465,087.37	49,531.63	514,710.19



JUNTA CENTRAL ELECTORAL

DIRECCION FINANCIERA

UNIDAD DE PRESUPUESTO INSTITUCIONAL (UPI)

REPORTE MENSUAL Y ACUMULADO DE LA EJECUCION PRESUPUESTARIA CONSOLIDADA POR OBJETO DEL GASTO

DEL 01/01/2018 AL 31/12/2018

RD\$

CUENTA	DENOMINACION	EJECUTADO ENERO	EJECUTADO FEBRERO	EJECUTADO MARZO	EJECUTADO ABRIL	EJECUTADO MAYO	EJECUTADO JUNIO	EJECUTADO JULIO	EJECUTADO AGOSTO	EJECUTADO SEPTIEMBRE	EJECUTADO OCTUBRE	EJECUTADO NOVIEMBRE	EJECUTADO DICIEMBRE	ACUMULADO ENERO/DICIEMBRE
236103	PRODUCTOS DE ASBESTOS	0.00	0.00	0.00	0.00	0.00	0.00	0.00	0.00	12,256.00	12,256.00	55,284.12	0.00	79,796.12
236104	PRODUCTOS DE YESO	15,936.96	7,225.38	51,989.02	55,703.00	27,942.60	0.00	2,328.00	2,763.34	12,132.68	5,803.90	0.00	0.00	181,884.88
236105	PRODUCTOS DE ARCILLA Y DERIVADOS	0.00	0.00	17,060.00	11,942.00	0.00	0.00	950.00	931.02	1,950.06	0.00	0.00	0.00	32,833.02
236201	PRODUCTOS DE VIDRIO	0.00	36,183.26	29,211.17	315,137.45	292,845.48	53,880.00	24,970.00	118,120.38	222,644.79	39,966.37	0.00	0.00	1,132,958.91
236202	PRODUCTOS DE LOZA	42,634.72	0.00	0.00	0.00	0.00	0.00	0.00	0.00	0.00	0.00	0.00	120,800.17	163,434.89
236203	PRODUCTOS DE PORCELANA	0.00	42,556.66	0.00	36,529.70	0.00	16,051.17	17,254.51	11,450.03	26,636.63	84,524.37	116,500.91	0.00	351,503.98
236301	PRODUCTOS FERROSOS	0.00	1,095.21	24,881.15	6,991.65	12,104.69	88.25	12,384.72	35,170.26	24,896.26	47,459.96	0.00	36,365.49	201,437.64
236302	PRODUCTOS NO FERROSOS	179.66	340.06	2,393.02	225.00	2,781.34	0.00	2,036.00	0.00	3,011.79	2,228.00	58,534.86	11,703.60	83,433.07
236303	ESTRUCTURAS METALICAS ACABADAS	140,042.93	317,012.64	684,705.76	17,137.60	424,853.15	289,413.17	558,987.87	471,519.11	244,845.72	742,109.33	44,000.51	12,005.67	3,946,633.46
236304	HERRAMIENTAS MENORES	1,027.90	43,688.09	57,896.78	112,593.76	307,964.14	8,851.00	36,708.87	40,610.00	14,503.64	21,820.10	6,049.48	0.00	651,713.76
236306	ACCESORIOS DE METAL	65,274.18	236,470.57	188,145.56	355,514.69	400,727.17	124,876.17	815,941.80	308,433.72	457,462.04	212,775.85	82,735.07	26,821.36	3,275,178.18
236404	PIEDRA, ARCILLA Y ARENA	6,832.00	36,720.01	11,642.37	6,620.00	38,425.64	0.00	5,517.50	2,155.58	4,289.77	7,902.75	10,120.67	99,265.78	229,312.07
236406	PRODUCTOS ABRASIVOS	0.00	0.00	150.00	0.00	0.00	0.00	0.00	158.22	0.00	960.90	173,360.13	20,570.00	195,199.25
237101	GASOLINA	369,311.48	516,634.66	768,735.27	798,109.82	482,227.54	553,965.23	820,994.87	686,058.00	667,232.15	1,459,409.23	90,965.50	5,906.17	7,179,549.92
237102	GASOIL	4,820,467.22	4,232,846.99	4,551,719.48	4,484,147.84	5,609,694.22	4,165,385.57	5,529,431.69	6,472,231.73	5,414,124.36	7,990,819.32	8,047.54	1,081,366.56	54,360,282.52
237103	QUEROSEN	500.00	0.00	0.00	0.00	0.00	0.00	0.00	0.00	0.00	0.00	459,259.99	6,837,516.48	7,297,276.47
237104	GAS GLP	2,381.50	1,395.60	1,200.00	0.00	600.00	0.00	1,323.30	0.00	0.00	0.00	5,063,819.91	0.00	5,070,720.31
237105	ACEITES Y GRASAS	2,290.60	602.98	8,942.43	130,290.12	128,958.70	32,997.70	39,115.42	330,135.52	3,695.21	1,760.93	0.00	0.00	678,789.61
237106	LUBRICANTES	0.00	0.00	0.00	0.00	0.00	420.00	0.00	0.00	0.00	0.00	0.00	792.40	1,212.40
237203	PRODUCTOS QUIMICOS DE USO PERSONAL (DESINFECTANTES Y LIMPIADORES)	268,618.55	47,973.54	86,626.06	50,935.15	189,891.47	139,671.30	31,486.85	133,985.18	66,369.52	26,199.71	1,417.50	0.00	1,043,174.82
237204	ABONOS Y FERTILIZANTES	35,800.00	30,000.00	0.00	78,644.52	0.00	0.00	0.00	0.00	0.00	0.00	0.00	60.00	144,504.52
237205	INSECTICIDAS, FUMIGANTES Y OTROS	763.85	39,822.88	1,451.39	15,342.49	81,110.63	0.00	20,375.15	1,791.56	852.00	24,535.00	414,553.70	29,870.19	630,468.85
237206	PINTURAS, BARNICES, LACAS, DILUYENTES Y ABSORBENTES PARA PINTURAS	38,987.55	57,633.95	784,537.85	30,213.32	48,302.82	9,707.86	316,073.19	61,264.85	98,771.57	137,668.74	0.00	0.00	1,583,161.70



JUNTA CENTRAL ELECTORAL

DIRECCION FINANCIERA
UNIDAD DE PRESUPUESTO INSTITUCIONAL (UPI)

REPORTE MENSUAL Y ACUMULADO DE LA EJECUCION PRESUPUESTARIA CONSOLIDADA POR OBJETO DEL GASTO
DEL 01/01/2018 AL 31/12/2018
RD\$

CUENTA	DENOMINACION	EJECUTADO ENERO	EJECUTADO FEBRERO	EJECUTADO MARZO	EJECUTADO ABRIL	EJECUTADO MAYO	EJECUTADO JUNIO	EJECUTADO JULIO	EJECUTADO AGOSTO	EJECUTADO SEPTIEMBRE	EJECUTADO OCTUBRE	EJECUTADO NOVIEMBRE	EJECUTADO DICIEMBRE	ACUMULADO ENERO/DICIEMBRE
237207	PRODUCTOS QUIMICOS PARA SANEAMIENTO DE LAS AGUAS	0.00	0.00	0.00	0.00	3,450.00	0.00	0.00	0.00	0.00	0.00	222.08	5,500.00	9,172.08
237209	TINTAS Y TONERS PARA IMPRESORAS Y SCANERS	0.00	0.00	0.00	0.00	0.00	0.00	0.00	33,157.65	41,516.13	0.00	177,123.50	0.00	251,797.28
237299	OTROS PRODUCTOS QUIMICOS Y CONEXOS	130,622.27	325,324.85	415,562.27	273,701.49	253,720.62	40,752.88	257,107.15	386,091.05	183,062.16	137,303.88	0.00	0.00	2,403,248.61
239101	MATERIAL PARA LIMPIEZA	3,177.05	9,056.76	13,049.79	1,368.95	6,105.36	5,668.45	9,612.68	89,171.74	8,134.90	2,500.80	70,626.86	16,982.73	235,456.08
239201	UTILES DE ESCRITORIO, OFICINA E INFORMATICA	3,600,722.65	8,655,862.18	5,390,316.15	1,160,534.44	1,433,127.47	576,288.97	1,166,877.16	3,223,167.28	26,762,358.12	677,945.58	6,690.24	3,195.83	52,657,086.04
239203	UTILES RELACIONADOS CON INFORMATICA	0.00	0.00	0.00	0.00	0.00	0.00	0.00	23,155,041.12	0.00	0.00	1,816,875.53	1,049,586.77	26,021,503.42
239301	UTILES MENORES MEDICO QUIRURGICOS	0.00	0.00	0.00	0.00	27,251.62	6,463.80	29.00	0.00	0.00	0.00	373,813.38	0.00	407,557.80
239401	UTILES DESTINADOS A ACTIVIDADES DEPORTIVAS Y RECREATIVAS	0.00	0.00	0.00	0.00	0.00	0.00	961.30	0.00	0.00	0.00	0.00	0.00	961.30
239501	UTILES DE COCINA Y COMEDOR	15,833.44	6,354.94	4,755.00	9,683.70	44,984.76	11,416.00	70,755.29	17,607.15	27,908.65	20,878.56	47,256.47	2,984.98	280,418.95
239601	PRODUCTOS ELECTRICOS Y AFINES	206,547.01	469,854.72	1,030,945.36	281,946.87	1,573,734.99	156,776.61	293,080.97	1,014,304.51	944,643.88	986,588.57	1,371,421.47	461,787.61	8,791,632.56
239801	OTROS REPUESTOS Y ACCESORIOS MENORES	915.00	2,032.54	14,243.43	26,329.36	43,967.66	1,745.34	1,611.98	486,084.50	46,699.32	4,471.10	22,850.59	30,377.29	681,328.11
239901	PRODUCTOS Y UTILES VARIOS N.I.P.	64,252.43	72,952.42	8,793.45	7,642.75	14,354.22	1,270.50	33,683.89	59,069.71	99,739.30	22,452.59	424,108.88	52,460.90	860,781.03
241201	AYUDAS Y DONACIONES PROGRAMADAS A HOGARES Y PERSONAS	1,537,321.82	19,609.10	13,758.55	18,386.19	22,818.93	5,000.00	35,362.44	18,463.29	1,489,200.92	31,952.44	17,927.41	0.00	3,209,801.09
241202	AYUDAS Y DONACIONES OCASIONALES A HOGARES Y PERSONAS	0.00	20,000.00	0.00	197,000.00	0.00	0.00	1,515,734.01	0.00	22,500.00	76,250.00	28,000.00	20,000.00	1,879,484.01
241401	BECAS NACIONALES	0.00	109,800.00	0.00	0.00	0.00	563,097.58	5,400.00	109,000.00	64,000.00	0.00	1,989,286.10	0.00	2,840,583.68
241402	BECAS EXTRANJERAS	0.00	0.00	0.00	0.00	0.00	0.00	0.00	59,214.40	118,595.40	0.00	0.00	0.00	177,809.80
241601	TRANSFERENCIAS CORRIENTES PROGRAMADAS A ASOCIACIONES SIN FINES DE LUCRO	0.00	0.00	17,700.00	0.00	0.00	0.00	0.00	0.00	0.00	0.00	0.00	250,640.00	268,340.00
247201	TRANSFERENCIAS CORRIENTES A ORGANISMOS INTERNACIONALES	243,100.00	490,300.00	0.00	0.00	0.00	0.00	248,000.00	0.00	2,491,500.00	16,000.00	0.00	0.00	3,488,900.00
261101	MUEBLES DE OFICINA Y ESTANTERIA	349,975.32	570,370.94	995,370.69	597,807.74	514,757.72	346,681.40	826,698.23	1,376,100.73	227,797.62	102,697.61	666,475.28	7,790.31	6,582,523.59
261201	MUEBLES DE ALOJAMIENTO, EXCEPTO DE OFICINA Y ESTANTERIA	41,883.42	0.00	17,570.20	81,372.80	0.00	0.00	169,112.88	0.00	0.00	0.00	0.00	0.00	309,939.30
261301	EQUIPO COMPUTACIONAL	11,253.72	1,030,944.17	8,109,495.63	6,200.00	108,200.25	9,294,599.50	469,201.64	1,400,755.92	624,030.66	1,318,443.09	1,080,811.03	6,219,975.97	29,673,905.87
261401	ELECTRODOMESTICOS	408,033.42	523,086.02	359,922.41	712,339.96	1,272,042.00	377,795.01	1,305,590.46	1,307,009.16	2,207,402.86	1,131,777.13	2,254,459.85	173,679.95	12,033,136.23
261901	OTROS MOBILIARIOS Y EQUIPOS NO IDENTIFICADOS PRECEDENTEMENTE	809,587.38	636,017.24	855,256.26	335,272.45	579,677.88	35,683.20	159,959.45	302,120.13	24,142.80	275,834.00	328,343.26	0.00	4,341,894.05



JUNTA CENTRAL ELECTORAL

DIRECCION FINANCIERA

UNIDAD DE PRESUPUESTO INSTITUCIONAL (UPI)

REPORTE MENSUAL Y ACUMULADO DE LA EJECUCION PRESUPUESTARIA CONSOLIDADA POR OBJETO DEL GASTO

DEL 01/01/2018 AL 31/12/2018

RD\$

CUENTA	DENOMINACION	EJECUTADO ENERO	EJECUTADO FEBRERO	EJECUTADO MARZO	EJECUTADO ABRIL	EJECUTADO MAYO	EJECUTADO JUNIO	EJECUTADO JULIO	EJECUTADO AGOSTO	EJECUTADO SEPTIEMBRE	EJECUTADO OCTUBRE	EJECUTADO NOVIEMBRE	EJECUTADO DICIEMBRE	ACUMULADO ENERO/DICIEMBRE
262101	EQUIPOS Y APARATOS AUDIOVISUALES	0.00	0.00	0.00	0.00	0.00	0.00	19,734.32	59,340.53	416,207.25	21,763.92	140,805.62	0.00	657,851.65
262301	CAMARAS FOTOGRAFICAS Y DE VIDEO	70,446.00	0.00	2,000,043.36	0.00	33,534.10	0.00	97,626.12	0.00	536,970.96	167,503.36	119,593.00	0.00	3,025,716.90
263101	EQUIPO MEDICO Y DE LABORATORIO	0.00	0.00	0.00	0.00	0.00	5,500.00	0.00	0.00	0.00	0.00	0.00	0.00	5,500.00
264101	AUTOMOVILES Y CAMIONES	0.00	2,009,000.00	0.00	8,036,000.00	0.00	0.00	0.00	6,563,175.00	12,312,300.00	0.00	1,252,621.12	3,732,864.48	33,905,960.60
264801	OTROS EQUIPOS DE TRANSPORTE	0.00	0.00	35,636.00	0.00	3,195.00	0.00	0.00	0.00	13,402.91	0.00	0.00	0.00	52,233.91
265201	MAQUINARIA Y EQUIPO INDUSTRIAL	0.00	19,328.40	0.00	316,621.93	0.00	1,600.00	72,844.00	9,475.00	2,400.00	133,222.00	34,625.00	0.00	590,116.33
265501	EQUIPO DE COMUNICACION, TELECOMUNICACIONES Y SEÑALAMIENTO	3,916.20	1,450.00	9,039.85	6,083.00	271,515.54	295.00	19,310.39	119,794.36	7,835.95	25,230.00	131,165.10	2,121.62	597,757.01
265601	EQUIPO DE GENERACION ELÉCTRICA, APARATOS Y ACCESORIOS ELÉCTRICOS	11,512.00	869,289.39	967,800.90	179,999.94	427,159.15	25,921.59	242,357.83	2,205,572.75	809,331.56	446,202.43	161,833.37	933,081.00	7,280,061.91
265701	HERRAMIENTAS	13,389.46	0.00	25,559.98	27,822.01	0.00	0.00	0.00	0.00	0.00	0.00	0.00	0.00	66,771.45
266201	EQUIPOS DE SEGURIDAD	0.00	0.00	126,555.00	0.00	0.00	0.00	23,895.00	0.00	472,000.00	0.00	0.00	0.00	622,450.00
268301	PROGRAMAS DE INFORMATICA	13,642,196.34	0.00	268,971.91	0.00	0.00	2,137,465.90	2,752.33	1,074,787.85	0.00	0.00	0.00	608,337.11	17,734,511.44
268801	LICENCIAS INFORMÁTICAS	1,259,174.55	0.00	60,696.46	0.00	41,073.01	35,176.21	1,444,265.32	7,443.51	316,998.52	3,397,314.21	3,247,206.29	0.00	9,809,348.08
271201	OBRAS PARA EDIFICACIÓN NO RESIDENCIAL	0.00	0.00	0.00	0.00	0.00	0.00	0.00	0.00	1,959,510.99	0.00	0.00	0.00	1,959,510.99
291101	INTERESES DE LA DEUDA PUBLICA INTERNA DE CORTO PLAZO	1,291,666.67	1,291,666.67	2,458,333.34	1,250,000.00	0.00	1,291,666.67	2,541,666.67	1,291,666.67	1,250,000.00	1,291,666.67	0.00	2,541,666.67	16,500,000.03
291201	INTERESES DE LA DEUDA PUBLICA INTERNA DE LARGO PLAZO	754,993.77	697,134.30	576,892.02	579,078.66	502,719.84	457,172.46	385,461.99	336,791.88	270,790.98	205,293.48	148,833.57	82,230.42	4,997,393.37
412303	AMORTIZACIÓN DE PRÉSTAMOS DE LARGO PLAZO NO CORRIENTES INTERNA	5,842,752.12	5,900,611.59	6,020,853.87	6,018,687.25	6,095,026.05	6,140,573.43	6,212,283.90	6,260,954.01	6,326,954.91	6,392,452.41	6,448,912.32	8,580,564.54	76,240,606.38
421103	DISMINUCION DE CTAS. POR PAGAR DE CORTO PLAZO DEUDA ADMINISTRATIVA	302,500.00	15,164,871.32	0.00	150,756,324.35	348,087,100.79	0.00	0.00	0.00	0.00	15,000.00	12,700,000.00	50,487,956.11	577,513,752.57



Junta Central Electoral
Garantía de Identidad y Democracia

DIRECCION FINANCIERA

UNIDAD DE PRESUPUESTO INSTITUCIONAL (UPI)

**RESUMEN DE LA EJECUCION PRESUPUESTARIA CONSOLIDADA
PRESENTADA POR UNIDAD EJECUTORA**

DEL 01/01/2018 al 31/12/2018

ANEXO 4



JUNTA CENTRAL ELECTORAL

DIRECCIÓN FINANCIERA

UNIDAD DE PRESUPUESTO INSTITUCIONAL (UPI)

**RESUMEN DE LA EJECUCION PRESUPUESTARIA
POR UNIDAD EJECUTORA**

DEL 01/01/2018 AL 31/12/2018

RD\$

DESCRIPCION UNIDAD EJECUTORA	MONTO EJECUTADO
MONTO TOTAL EJECUTADO	<u>5,386,479,179.58</u>
PLENO JUNTA CENTRAL ELECTORAL	69,927,815.77
DESPACHO DEL PRESIDENTE	311,978,509.45
TARJETA DE CREDITO CORPORATIVA JCE	1,027,911.97
UNIDAD DE TRÁMITES ADMINISTRATIVOS DE LA PRESIDENCIA	11,287,532.77
UNIDAD DE ENLACE COMUNITARIO	2,577,636.28
UNIDAD REMODELACIÓN DE OFICIALÍAS	9,688,032.04
CENTRO DE DIGITALIZACIÓN E INDEXACIÓN DE ACTAS	11,012,961.99
UNIDAD DE GESTION DE CALIDAD Y GUARDIAN DE LA MARCA	10,817,041.13
OFICINA DE SUPERVISION GENERAL DE OBRAS	7,750,502.33
DEPARTAMENTO DE PLANIFICACION Y DESARROLLO	6,209,086.68
DESPACHO MAGISTRADO FELIX	1,654,820.66
DESPACHO MAGISTRADA GRACIANO	22,866,099.33
DESPACHO MAGISTRADO OLIVARES	2,356,614.70
DESPACHO MAGISTRADO AQUINO	3,292,141.45
COMISIÓN DE PLANIFICACIÓN PRESUPUESTARIA	1,030,150.60
COMISIÓN DE ASESORÍA DEL VOTO EN EL EXTERIOR	704,265.45



JUNTA CENTRAL ELECTORAL

DIRECCIÓN FINANCIERA

UNIDAD DE PRESUPUESTO INSTITUCIONAL (UPI)

**RESUMEN DE LA EJECUCION PRESUPUESTARIA
POR UNIDAD EJECUTORA**

DEL 01/01/2018 AL 31/12/2018

RD\$

DESCRIPCION UNIDAD EJECUTORA	MONTO EJECUTADO
COMISIÓN DE OFICIALÍAS DEL ESTADO CIVIL	7,886,819.85
COMISIÓN DE INHABILITADOS Y CANCELADOS	1,407,100.00
COMISIÓN DE JUNTAS ELECTORALES Y PARTIDOS POLÍTICOS	1,275,136.79
COMISIÓN DE COMPRAS Y LICITACIONES	932,949.33
COMITE DE COMPRAS Y CONTRATACIONES	11,940,697.61
COMISIÓN DE RECONSTRUCCIÓN DE ACTAS	308,347.00
COMISIÓN DE SUPERVISORA DE OBRAS	346,242.37
COMISIÓN DE GENERO	2,288,415.00
SECRETARÍA GENERAL	20,950,638.89
DIVISIÓN DE CORRESPONDENCIA	2,215,221.33
DIVISIÓN DE ARCHIVO ADMINISTRATIVO	5,118,093.74
CONSULTORIA JURIDICA	58,556,416.94
UNIDAD DE LITIGIOS	14,925,822.21
UNIDAD DE PROCESAMIENTO DE EXPEDIENTES	5,324,022.56
UNIDAD DE OPINIÓN Y ASESORÍA LEGAL	2,280,925.29
DIRECCIÓN DE AUDITORÍA GENERAL	82,228,518.37
DIRECCIÓN DE INFORMÁTICA	206,327,946.59



JUNTA CENTRAL ELECTORAL
DIRECCIÓN FINANCIERA
UNIDAD DE PRESUPUESTO INSTITUCIONAL (UPI)
RESUMEN DE LA EJECUCION PRESUPUESTARIA
POR UNIDAD EJECUTORA
DEL 01/01/2018 AL 31/12/2018
RD\$

DESCRIPCION UNIDAD EJECUTORA	MONTO EJECUTADO
DIVISIÓN DE DESARROLLO DE SISTEMAS	9,888,522.63
DIVISIÓN DE DOCUMENTACIÓN, PRUEBA Y ENTRENAMIENTO	1,544.01
SOPORTE AL USUARIO	3,830,119.58
DIVISION DE SOPORTE TECNICO	12,178,366.98
PROYECTO AUTOMATIZACIÓN DE REGISTRO CIVIL	4,156,250.00
UNIDAD ESPECIAL SOPORTE DE OFICIALÍAS	17,215,543.49
DIRECCIÓN NACIONAL DE ELECCIONES	54,812,910.43
DEPARTAMENTO DE LOGÍSTICA ELECTORAL	30,903,202.73
DEPARTAMENTO DE PARTIDOS POLÍTICOS	14,012,703.91
DIRECCIÓN DE COMUNICACIONES	62,236,655.25
DEPARTAMENTO PUBLICACIONES	8,884,859.45
DEPARTAMENTO DE RELACIONES PÚBLICAS	2,130,552.30
DEPARTAMENTO DE PRENSA Y PUBLICIDAD	4,297,455.20
DIRECCIÓN FINANCIERA	204,746,250.31
UNIDAD ESPECIALIZADA DE CONTROL FINANCIERO DE LOS PARTIDOS	1,984,988.73
SECCIÓN DE NÓMINAS D.F.	1,519,301.24
DIVISION DE CONTABILIDAD GENERAL	3,662,710.04



JUNTA CENTRAL ELECTORAL

DIRECCIÓN FINANCIERA

UNIDAD DE PRESUPUESTO INSTITUCIONAL (UPI)

RESUMEN DE LA EJECUCION PRESUPUESTARIA

POR UNIDAD EJECUTORA

DEL 01/01/2018 AL 31/12/2018

RD\$

DESCRIPCION UNIDAD EJECUTORA	MONTO EJECUTADO
CAJA PARA COBRO DE SERVICIOS	416,342.64
DIVISION DE CONTROL FINANCIERO Y TESORERIA	5,086.16
UNIDAD DE PRESUPUESTO INSTITUCIONAL	2,637,184.78
DIRECCION GENERAL ADMINISTRATIVA	340,953,843.18
DIVISIÓN DE TRANSPORTACIÓN	75,662,195.76
TALLER DE MECÁNICA GENERAL	193,546.74
DIVISIÓN DE COMPRAS	16,016,838.26
DIVISIÓN DE IMPRESOS	9,026,049.70
ENCUADERNACIÓN Y FILIACIÓN DE LIBROS	5,918,210.09
DIVISIÓN DE ALMACEN	52,552,060.83
DIVISIÓN DE SERVICIOS GENERALES	44,743,682.73
JARDINERIA	878,812.65
DIVISIÓN DE SERVICIOS ELÉCTRICOS	30,281,589.82
DIVISIÓN DE MAYORDOMIA	19,713,481.94
SECCIÓN DE CARPINTERIA	1,520,917.85
SECCIÓN DE INVENTARIO	6,732,105.20
SERVICIOS ADUANALES	38,109.98



JUNTA CENTRAL ELECTORAL

DIRECCIÓN FINANCIERA

UNIDAD DE PRESUPUESTO INSTITUCIONAL (UPI)

**RESUMEN DE LA EJECUCION PRESUPUESTARIA
POR UNIDAD EJECUTORA**

DEL 01/01/2018 AL 31/12/2018

RD\$

DESCRIPCION UNIDAD EJECUTORA	MONTO EJECUTADO
DIRECCIÓN DE PROTOCOLO	36,761,096.88
RELACIONES INTERNACIONALES	8,962,195.75
DIRECCIÓN DE CEDULACION	208,538,585.22
DIVISIÓN DE INFORMACIÓN CIUDADANA	2,689,016.00
DIVISIÓN DE IDENTIDAD DE MILITARES Y EXTRANJEROS	663,800.00
CENTRO DE CEDULACION	161,568,789.47
CENTRO DE CEDULACION 02	7,605,826.81
CENTRO DE CEDULACION VIP, SEDE CENTRAL	4,326,554.97
CENTRO DE CEDULACION AVE. GRAL. GREGORIO LUPERON	3,619,786.01
CENTRO DE CEDULACION CRISTO REY	903.00
CENTRO DE CEDULACION J.E.D.N.	8,390,633.11
CENTRO DE CEDULACION PARA MILITAR	37,343.68
CENTRO DE CEDULACION DR. DELGADO	3,888,304.69
CENTRO DE CEDULACION ENSANCHE LUPERON	4,406,861.85
CENTRO DE CEDULACION GAZCUE	1,783,846.53
CENTRO DE CEDULACION PLAZA NACO	3,113,710.89
CENTRO DE CEDULACION CARRETERA MELLA	3,215,573.46



JUNTA CENTRAL ELECTORAL
DIRECCIÓN FINANCIERA
UNIDAD DE PRESUPUESTO INSTITUCIONAL (UPI)
RESUMEN DE LA EJECUCION PRESUPUESTARIA
POR UNIDAD EJECUTORA
DEL 01/01/2018 AL 31/12/2018
RD\$

DESCRIPCION UNIDAD EJECUTORA	MONTO EJECUTADO
CENTRO DE CEDULACION LAS AMERICAS	4,323,933.52
CENTRO DE CEDULACION LOS MINA	3,547,975.81
CENTRO DE CEDULACION HERRERA	6,281,448.42
CENTRO DE CEDULACION LAS CAOBAS	2,018,551.25
CENTRO DE CEDULACION SABANA PERDIDA	4,113,525.62
CENTRO DE CEDULACION CIUDAD MODELO	1,044,990.51
CENTRO DE CEDULACION LOS ALCARRIZOS, STO. DGO. OESTE	4,804,370.21
OFICINA DE CEDULA VIEJA	2,124,000.00
CENTRO DE CEDULACION PARA EXTRNJEROS	536,585.13
FONOJUNTA	1,185,487.60
DIRECCIÓN DE INSPECTORIA	132,341,062.81
OFICINA VOTO DEL DOMINICANO EN EL EXTERIOR	20,090,988.07
SERVICIOS DEL EXTERIOR	2,280,743.85
OFICINA PARA EL REGISTRO DE ELECTORES EN EL EXTERIOR	124,181,240.01
DIRECCIÓN DE RECURSOS HUMANOS	424,115,886.43
DISPENSARIO MÉDICO / PRIMEROS AUXILIOS	6,681,117.82
DIRECCIÓN NACIONAL DE REGISTRO DEL ESTADO CIVIL	112,676,449.99



JUNTA CENTRAL ELECTORAL

DIRECCIÓN FINANCIERA

UNIDAD DE PRESUPUESTO INSTITUCIONAL (UPI)

**RESUMEN DE LA EJECUCION PRESUPUESTARIA
POR UNIDAD EJECUTORA**

DEL 01/01/2018 AL 31/12/2018

RD\$

DESCRIPCION UNIDAD EJECUTORA	MONTO EJECUTADO
UNIDAD CENTRAL DE DECLARACIONES TARDÍAS DE NACIMIENTO	69,010,173.46
CENTRO MOVIL DE DECLARACIONES TARDIAS	96,687.91
UNIDAD CORRECCIÓN DE DATOS	33,714.54
CENTRO DE DIGITALIZACION DE REGISTRO CIVIL Y CEDULA VIEJA	106,790.57
PROYECTO CAPTURA DE DATOS BIOMÉTRICOS	2,380,791.16
OFICINA CENTRAL DEL ESTADO CIVIL	96,052,022.68
SECCION DE RECONSTRUCCION Y COPIAS DE LIBROS	4,527,883.74
UNIDAD DE DIGITALIZACION DE ACTAS	20,545,911.59
CENTRO DE SERVICIO	68,577,660.99
CENTRO DE SERVICIOS CENTRO DE LOS HEROES	5,100,191.42
CENTRO DE SERVICIOS CARRETERA MELLA	24,714.50
OFICIALIA CIVIL 1RA. CIRCUNSCRIPCION	525,706,411.32
OFICIALIA CIVIL 2DA. CIRCUNSCRIPCION	80,281,632.01
OFICIALIA CIVIL 3RA. CIRCUNSCRIPCION	26,881,637.90
OFICIALIA CIVIL 4TA. CIRCUNSCRIPCION	19,924,764.91
OFICIALIA CIVIL 5TA. CIRCUNSCRIPCION	8,767,259.77
OFICIALIA CIVIL 6TA. CIRCUNSCRIPCION	12,522,704.58



JUNTA CENTRAL ELECTORAL

DIRECCIÓN FINANCIERA

UNIDAD DE PRESUPUESTO INSTITUCIONAL (UPI)

**RESUMEN DE LA EJECUCION PRESUPUESTARIA
POR UNIDAD EJECUTORA**

DEL 01/01/2018 AL 31/12/2018

RD\$

DESCRIPCION UNIDAD EJECUTORA	MONTO EJECUTADO
OFICIALIA CIVIL 7MA. CIRCUNSCRIPCION	3,324,146.94
OFICIALIA CIVIL 8VA. CIRCUNSCRIPCION	3,234,874.54
OFICIALIA CIVIL 9NA. CIRCUNSCRIPCION	5,237,443.04
OFICIALIA CIVIL 10MA. CIRCUNSCRIPCION	10,330,309.78
OFICIALIA CIVIL 11VA. CIRCUNSCRIPCION	9,235,683.81
OFICIALIA CIVIL 12VA. CIRCUNSCRIPCION	11,176,874.07
OFICIALIA CIVIL 13VA. CIRCUNSCRIPCION	10,357,917.59
OFICIALIA CIVIL 14VA. CIRCUNSCRIPCION	3,226,238.01
OFICIALIA CIVIL 15VA. CIRCUNSCRIPCION	12,534,850.20
DELEGACIÓN REGISTRO DE NACIMIENTO	181,483.00
DELEGACIÓN REGISTRO DE DEFUNCIONES	10,910,124.84
DELEG. DE OFIC. HOSP. MATERN. NUESTRA SRA. DE LA ALT., D. N.	720,045.02
DELEG. DE OFIC. HOSP. CENTRAL DE LAS FF. AA. Y LA P. N.	81,406.83
DELEG. DE OFIC. HOSP. MATERNIDAD, LOS MINAS, S. D. ESTE	301,066.60
DELEG. DE OFIC. CENTRO DE SALUD ENGOMBE, S. D. OESTE	353,040.00
DELEG. DE OFIC. HOSP. SAN VICENTE DE PAUL, S. F. DE MAC.	330,897.73
DELEG. DE OFIC. HOSP. JOSE MA. CABRAL Y BAEZ, SANTIAGO	63,882.29



JUNTA CENTRAL ELECTORAL

DIRECCIÓN FINANCIERA

UNIDAD DE PRESUPUESTO INSTITUCIONAL (UPI)

**RESUMEN DE LA EJECUCION PRESUPUESTARIA
POR UNIDAD EJECUTORA**

DEL 01/01/2018 AL 31/12/2018

RD\$

DESCRIPCION UNIDAD EJECUTORA	MONTO EJECUTADO
DELEG. DE OFIC. HOSP. N. SRA. DE LA ALT., VILLA ALTAGRACIA	16,000.00
DELEG. DE OFIC. HOSP. PEDRO E. MARCHENA, BONA0	1,281.90
DELEG. DE OFIC. HOSP. LUIS MANUEL MORILLO KING, LA VEGA	2,563.82
DELEG. DE OFIC. HOSP. OCTAVIA GAUTIER, JARABACOA	76,054.19
DELEG. DE OFIC. HOSP. LUIS BOGART, MAO, VALVERDE	210,969.80
DELEG. DE OFIC. HOSP. PROVINCIAL GRAL., SGO. ROD.	60,180.00
DELEG. DE OFIC. HOSP. PADRE FANTINO, MONTE CRISTI	36,499.99
DELEG. DE OFIC. HOSP. RAMON MATIAS MELLA, DAJABON	401,283.82
DELEG. DE OFIC. HOSP. INMACULADA CONCEPCION, COTUI	43,805.00
DELEG. DE OFIC. HOSP. DR. ANT. MUSA, S. P. DE MAC.	74,908.93
DELEG. DE OFIC. HOSP. JAIME OLIVER PINO, S. P. DE MAC.	1,281.91
DELEG. DE OFIC. HOSP. LEOPOLDO MARTINEZ, HATO MAYOR	124,651.22
DELEG. DE OFIC. HOSP. N. SRA. DE LA ALT., HIGUEY	194,489.26
DELEG. DE OFIC. CENTRO DE SALUD Y MAT., VILLA TAPIA	2,820.99
DELEG. DE OFIC. HOSP. JUAN P. PINA, SAN CRISTOBAL	325,491.30
DELEG. DE OFIC. HOSP. RAFAEL MAÑON, SAN CRISTOBAL	85,654.83
DELEG. DE OFIC. HOSP. NUESTRA SRA. DE REGLAS, BANI	368,857.16



JUNTA CENTRAL ELECTORAL

DIRECCIÓN FINANCIERA

UNIDAD DE PRESUPUESTO INSTITUCIONAL (UPI)

RESUMEN DE LA EJECUCION PRESUPUESTARIA POR UNIDAD EJECUTORA

DEL 01/01/2018 AL 31/12/2018

RD\$

DESCRIPCION UNIDAD EJECUTORA	MONTO EJECUTADO
DELEG. DE OFIC. HOSP. TAIWAN, AZUA	343,658.46
DELEG. DE OFIC. HOSP. JAIME MOTA, BARAHONA	309,548.36
DELEG. DE OFIC. HOSP. GRAL. MELENCIANO, JIMANI	4,923.82
DELEG. DE OFIC. HOSP. JULIA SANTANA, TAMAYO	63,334.56
DELEG. DE OFIC. HOSP. MUNICIPAL, VICENTE NOBLE	9,090.00
DELEG. DE OFIC. HOSP. ALEJANDRO CABRAL, S. J. MAG.	454,269.92
DELEG. DE OFIC. HOSP. ROSA DUARTE, ELIAS PIÑA	337,798.47
DELEG. DE OFIC. HOSP. PRES. ESTRELLA UREÑA, STGO.	378,069.75
DELEG. DE OFIC. HOSP. JOSE FRANCISCO PEÑA GOMEZ, MAO	276,480.00
DELEG. DE OFIC. HOSP. ANDRES BOCA CHICA, BOCA CHICA	1,281.91
DELEG. DE OFIC. HOSP. DR. ANGEL CONTRERAS MEJIA, MONTE PLATA	116,480.00
DELEG. DE OFIC. HOSP. MARCELINO VELEZ SANTANA	166,872.23
UNIDAD DE SUPERVISION Y VIGILANCIA DE LAS OFICIALIAS DEL ESTADO CIVIL	8,655,801.78
DIRECCIÓN NACIONAL DE REGISTRO ELECTORAL	99,833,141.24
SECCIÓN DE ARCHIVO DE CÉDULA VIEJA	5,931,774.75
SECCIÓN DE ARCHIVO DEL DISTRITO NACIONAL	4,814.40
DIVISIÓN DE ESTADÍSTICAS	5,406,373.24



JUNTA CENTRAL ELECTORAL
DIRECCIÓN FINANCIERA
UNIDAD DE PRESUPUESTO INSTITUCIONAL (UPI)
RESUMEN DE LA EJECUCION PRESUPUESTARIA
POR UNIDAD EJECUTORA
DEL 01/01/2018 AL 31/12/2018
RD\$

DESCRIPCION UNIDAD EJECUTORA	MONTO EJECUTADO
UNIDAD DE INVESTIGACION Y TRAMITE JURIDICO	3,859,486.65
DIRECCIÓN DE SEGURIDAD CIVIL	134,300,322.74
COORDINACION Y APOYO DE JUNTAS ELECTORALES	12,528,897.15
JUNTA ELECTORAL DEL DISTRITO	32,633,541.01
JUNTA ELECTORAL MUNICIPAL	431,754,735.06
OFICINA DE ACCESO A LA INFORMACIÓN PÚBLICA	20,349,028.25
ESCUELA NACIONAL DE FORMACIÓN ELECTORAL	46,378,365.21
PLAN DE RETIRO, PENSIONES Y JUBILACIONES	143,922,982.18
POLICIA MILITAR ELECTORAL	64,945,059.59
ENLACE Y APOYO POLICIA NACIONAL	7,350.00
DESPACHO MAGISTRADO SALADIN	19,201,006.14
DESPACHO MAGISTRADA IMBERT	13,651,966.10
DESPACHO MAGISTRADO MEJIA	23,341,988.29
SUPERVISION Y/O APOYO PARTIDOS POLITICOS (LEY 33-18)	1,662,937.44
DECLARACIONES DE NACIMIENTOS OPORTUNOS Y TARDÍOS DE GRUPOS EN POBREZA EXTREMA	37,312,152.99



Junta Central Electoral
Garantía de Identidad y Democracia

DIRECCION FINANCIERA

UNIDAD DE PRESUPUESTO INSTITUCIONAL (UPI)

**RESUMEN DE LA EJECUCION PRESUPUESTARIA CONSOLIDADA
PRESENTADA POR UBICACIÓN GEOGRAFICA**

DEL 01/01/2018 al 31/12/2018

ANEXO 5



JUNTA CENTRAL ELECTORAL

DIRECCION FINANCIERA

UNIDAD DE PRESUPUESTO INSTITUCIONAL (UPI)

RESUMEN DE LA EJECUCION PRESUPUESTARIA
PRESENTADA POR UBICACIÓN GEOGRAFICA

DEL 01/01/2018 AL 31/12/2018

RD\$

UBICACIÓN GEOGRAFICA	MONTO EJECUTADO
TOTAL	<u>5,386,479,179.58</u>
ALTAMIRA	6,363,117.13
ARENOSO	3,686,794.10
AZUA	20,951,578.09
BAITOA	2,281,168.96
BAJOS DE HAINA	6,386,210.67
BANI	17,305,454.70
BANICA	3,914,763.37
BARAHONA	21,553,702.33
BARCELONA	7,174,726.18
BAVARO	149,943.99
BAYAGUANA	6,524,176.69
BOCA CHICA	9,312,502.97
BOHECHIO	5,385,161.95
BONAO	13,223,094.44
BOSTON	15,429,583.00



JUNTA CENTRAL ELECTORAL

DIRECCION FINANCIERA

UNIDAD DE PRESUPUESTO INSTITUCIONAL (UPI)

RESUMEN DE LA EJECUCION PRESUPUESTARIA
PRESENTADA POR UBICACIÓN GEOGRAFICA

DEL 01/01/2018 AL 31/12/2018

RD\$

UBICACIÓN GEOGRAFICA	MONTO EJECUTADO
CABRAL	7,999,141.08
CABRERA	5,097,134.29
CAMBITA GARABITOS	5,775,279.69
CASTAÑUELAS	4,663,879.51
CASTILLO	3,998,819.74
CAYETANO GERMOSEN	5,973,995.80
CEVICOS	4,866,458.11
COMENDADOR, ELIAS PIÑA	8,310,465.02
CONSTANZA	7,238,433.57
CONSUELO	1,577,122.52
COTUI	13,101,806.25
CRISTO REY DE GUARAGUAO	4,795.87
CRISTOBAL	5,527,009.83
DAJABON	6,961,188.34
DISTRITO NACIONAL	3,907,894,702.37
DUVERGE	7,245,184.38



JUNTA CENTRAL ELECTORAL

DIRECCION FINANCIERA

UNIDAD DE PRESUPUESTO INSTITUCIONAL (UPI)

RESUMEN DE LA EJECUCION PRESUPUESTARIA
PRESENTADA POR UBICACIÓN GEOGRAFICA

DEL 01/01/2018 AL 31/12/2018

RD\$

UBICACIÓN GEOGRAFICA	MONTO EJECUTADO
EL CERCADO	6,255,187.84
EL FACTOR	4,812,797.66
EL LLANO	4,877,485.69
EL PEÑON	6,650,965.35
EL PINO	2,567,856.24
EL SEIBO	7,350,836.29
EL VALLE	4,048,087.75
ENRIQUILLO	5,874,697.89
ESPERANZA	5,407,002.90
ESTEBANIA	3,017,665.99
EUGENIO MARIA DE HOSTOS	2,657,355.72
FANTINO	5,533,627.27
FUNDACION	2,420,343.69
GALVAN	4,421,055.96
GASPAR HERNANDEZ	4,110,157.75
GUANANICO	3,967,187.67



JUNTA CENTRAL ELECTORAL

DIRECCION FINANCIERA

UNIDAD DE PRESUPUESTO INSTITUCIONAL (UPI)

RESUMEN DE LA EJECUCION PRESUPUESTARIA
PRESENTADA POR UBICACIÓN GEOGRAFICA

DEL 01/01/2018 AL 31/12/2018

RD\$

UBICACIÓN GEOGRAFICA	MONTO EJECUTADO
GUAYABAL, AZUA	338,439.52
GUAYABAL, PUÑAL	3,582,464.46
GUAYACANES	1,528,677.94
GUAYMATE	4,998,640.50
GUAYUBIN	4,690,441.52
HATO MAYOR	8,813,879.33
HIGUEY	18,265,906.62
HOLANDA	3,152,617.86
HONDO VALLE	4,361,176.68
IMBERT	6,526,080.79
ISLA DE SAN MARTIN	111,436.85
JAMAO AL NORTE	5,336,067.99
JANICO	3,989,789.00
JAQUIMEYES	2,079,004.26
JARABACOA	7,157,036.69
JIMA ABAJO	6,045,356.82



JUNTA CENTRAL ELECTORAL

DIRECCION FINANCIERA

UNIDAD DE PRESUPUESTO INSTITUCIONAL (UPI)

RESUMEN DE LA EJECUCION PRESUPUESTARIA
PRESENTADA POR UBICACIÓN GEOGRAFICA

DEL 01/01/2018 AL 31/12/2018

RD\$

UBICACIÓN GEOGRAFICA	MONTO EJECUTADO
JIMANI	7,044,193.50
JOSE CONTRERAS	2,215,217.72
JUAN DE HERRERA	4,533,429.05
JUAN SANTIAGO	2,489,583.66
LA CIÉNAGA	1,992,407.15
LA CUEVA	2,329,754.88
LA DESCUBIERTA	4,893,136.53
LA ROMANA	40,516,382.85
LA VEGA	28,270,185.84
LAGUNA SALADA	5,050,152.17
LAS CHARCAS	4,348,753.74
LAS GUARANAS	1,684,436.92
LAS MATAS DE FARFAN	8,154,238.20
LAS MATAS DE SANTA CRUZ	4,318,374.04
LAS SALINAS	6,567,884.08
LAS TERRENAS	5,000,027.24



JUNTA CENTRAL ELECTORAL

DIRECCION FINANCIERA

UNIDAD DE PRESUPUESTO INSTITUCIONAL (UPI)

RESUMEN DE LA EJECUCION PRESUPUESTARIA
PRESENTADA POR UBICACIÓN GEOGRAFICA

DEL 01/01/2018 AL 31/12/2018

RD\$

UBICACIÓN GEOGRAFICA	MONTO EJECUTADO
LAS YAYAS DE VIAJAMA	4,209,942.74
LICEY AL MEDIO	6,603,279.70
LOMA DE CABRERA	4,506,248.01
LOS ALCARRIZOS	10,267,719.67
LOS CACAOS	4,248,526.97
LOS HIDALGOS	5,053,369.96
LOS RIOS	4,110,499.30
LUPERON	6,944,089.38
MADRID	17,654,266.64
MAIMON - MONSEÑOR NOUEL	544,555.38
MAIMON - PUERTO PLATA	4,500,010.00
MAO, VALVERDE	16,528,211.41
MATANZAS	3,028,547.40
MELLA	5,248,018.74
MIAMI	10,633,137.12
MICHES	4,725,730.40



JUNTA CENTRAL ELECTORAL

DIRECCION FINANCIERA

UNIDAD DE PRESUPUESTO INSTITUCIONAL (UPI)

RESUMEN DE LA EJECUCION PRESUPUESTARIA
PRESENTADA POR UBICACIÓN GEOGRAFICA

DEL 01/01/2018 AL 31/12/2018

RD\$

UBICACIÓN GEOGRAFICA	MONTO EJECUTADO
MILANO	9,155,927.21
MOCA	19,876,073.99
MONCION	4,624,134.98
MONTE PLATA	9,068,468.64
MONTECRISTI	6,835,914.60
NAGUA	13,701,121.19
NEW JERSEY	7,298,240.93
NEW YORK	24,842,133.67
NEYBA	8,671,944.70
NIZAO	3,962,442.87
ORLANDO, FLORIDA	5,519,661.64
OVIEDO	6,179,967.83
PADRE LAS CASAS	6,394,987.89
PANAMA	5,526,673.66
PARAISO	6,488,534.87
PARTIDO	5,018,831.39



JUNTA CENTRAL ELECTORAL

DIRECCION FINANCIERA
UNIDAD DE PRESUPUESTO INSTITUCIONAL (UPI)

RESUMEN DE LA EJECUCION PRESUPUESTARIA
PRESENTADA POR UBICACIÓN GEOGRAFICA

DEL 01/01/2018 AL 31/12/2018

RD\$

UBICACIÓN GEOGRAFICA	MONTO EJECUTADO
PEDERNALES	7,136,167.85
PEDRO BRAND	1,874,180.93
PEDRO GARCÍA	20,205.70
PEDRO SANTANA	3,648,536.69
PENSILVANIA	1,693,721.18
PEPILLO SALCEDO	4,783,438.58
PERALTA	4,366,646.49
PERALVILLO	2,101,464.64
PHILADELPHIA	5,262,607.34
PIEDRA BLANCA	4,525,466.55
PIMENTEL	5,510,499.24
POLO, BARAHONA	5,141,928.24
POSTRER RIO	3,970,434.39
PUEBLO VIEJO	2,168,011.37
PUERTO PLATA	21,629,934.87
PUERTO RICO	3,843,374.32



JUNTA CENTRAL ELECTORAL

DIRECCION FINANCIERA

UNIDAD DE PRESUPUESTO INSTITUCIONAL (UPI)

RESUMEN DE LA EJECUCION PRESUPUESTARIA
PRESENTADA POR UBICACIÓN GEOGRAFICA

DEL 01/01/2018 AL 31/12/2018

RD\$

UBICACIÓN GEOGRAFICA	MONTO EJECUTADO
PUÑAL	4,487,272.93
QUISQUEYA	1,599,151.75
RAMON SANTANA	4,370,675.73
RANCHO ARRIBA	3,945,350.47
RESTAURACION	5,126,219.44
RIO SAN JUAN	3,900,627.97
SABANA DE LA MAR	6,651,200.43
SABANA GRANDE DE BOYA	5,423,618.35
SABANA GRANDE DE PALENQUE	3,751,441.15
SABANA IGLESIA	4,682,982.82
SABANA LARGA, SAN JOSE DE OCOA	5,665,794.03
SABANA YEGUA	5,709,572.49
SALCEDO	7,879,029.42
SAMANA	9,565,000.67
SAN ANTONIO DE GUERRA	5,775,432.80
SAN CRISTOBAL	23,659,526.03



JUNTA CENTRAL ELECTORAL

DIRECCION FINANCIERA

UNIDAD DE PRESUPUESTO INSTITUCIONAL (UPI)

RESUMEN DE LA EJECUCION PRESUPUESTARIA
PRESENTADA POR UBICACIÓN GEOGRAFICA

DEL 01/01/2018 AL 31/12/2018

RD\$

UBICACIÓN GEOGRAFICA	MONTO EJECUTADO
SAN FRANCISCO DE MACORIS	34,325,508.30
SAN GREGORIO DE NIGUA	5,710,062.94
SAN IGNACIO DE SABANETA	9,932,566.83
SAN JOSE DE LAS MATAS	5,092,022.00
SAN JOSE DE LOS LLANOS	4,667,935.93
SAN JOSE DE OCOA	10,562,790.71
SAN JUAN DE LA MAGUANA	17,254,632.03
SAN PEDRO DE MACORIS	20,777,483.36
SAN RAFAEL DEL YUMA	5,115,095.31
SAN VICTOR	4,719,036.28
SANCHEZ	5,253,728.96
SANTIAGO DE LOS CABALLEROS	115,585,915.64
SANTO DOMINGO ESTE	81,426,726.81
SANTO DOMINGO NORTE	31,152,579.37
SANTO DOMINGO OESTE	37,528,772.97
SOSUA	8,390,715.21



JUNTA CENTRAL ELECTORAL

DIRECCION FINANCIERA

UNIDAD DE PRESUPUESTO INSTITUCIONAL (UPI)

RESUMEN DE LA EJECUCION PRESUPUESTARIA
PRESENTADA POR UBICACIÓN GEOGRAFICA

DEL 01/01/2018 AL 31/12/2018

RD\$

UBICACIÓN GEOGRAFICA	MONTO EJECUTADO
TABARA ARRIBA	4,918,333.22
TAMAYO	6,489,479.76
TAMBORIL	6,249,909.88
TENARES	6,372,991.86
UVILLA	2,530,847.42
VALLEJUELO	5,711,844.47
VERON PUNTA CANA	14,443,040.66
VICENTE NOBLE	7,141,757.13
VILLA ALTAGRACIA	6,656,416.34
VILLA BISONO (NAVARRETE)	5,460,578.58
VILLA GONZALEZ	6,803,459.51
VILLA HERMOSA	2,939,059.21
VILLA ISABELA	4,236,659.43
VILLA JARAGUA	6,129,745.58
VILLA LA MATA	4,857,114.33
VILLA LOS ALMACIGOS	4,904,676.27



JUNTA CENTRAL ELECTORAL

DIRECCION FINANCIERA

UNIDAD DE PRESUPUESTO INSTITUCIONAL (UPI)

RESUMEN DE LA EJECUCION PRESUPUESTARIA
PRESENTADA POR UBICACIÓN GEOGRAFICA

DEL 01/01/2018 AL 31/12/2018

RD\$

UBICACIÓN GEOGRAFICA	MONTO EJECUTADO
VILLA MONTELLANO	1,941,490.78
VILLA RIVA	6,050,532.62
VILLA TAPIA	7,194,292.33
VILLA VASQUEZ	6,365,103.23
WASHINGTON, DC	2,239,426.64
YAGUATE	5,706,834.91
YAMASA	6,635,314.05
ZURICH	4,929,089.97



Junta Central Electoral
Garantía de Identidad y Democracia

DIRECCION FINANCIERA
UNIDAD DE PRESUPUESTO INSTITUCIONAL (UPI)

**INFORME ANALITICO POR OBJETO DEL GASTO
DE LA EJECUCION PRESUPUESTARIA OPERACIONAL**

DEL 01/01/2018 al 31/12/2018

ANEXO 6



JUNTA CENTRAL ELECTORAL

DIRECCION FINANCIERA

UNIDAD DE PRESUPUESTO INSTITUCIONAL (UPI)

INFORME ANALITICO SOBRE LA EJECUCION DEL PRESUPUESTARIA DE GASTOS OPERACIONALES

DEL 01/01/2018 AL 31/12/2018

RD\$

OBJETO	DENOMINACION	PRESUPUESTO ASIGNADO	PRESUPUESTO EJECUTADO	RESULTADO DEL PERIODO
	TOTAL	3,250,894,956.00	4,739,050,928.04	-1,488,155,972.04
21	SERVICIOS PERSONALES	2,856,408,484.00	3,008,923,378.30	-152,514,894.30
22	SERVICIOS NO PERSONALES	136,618,062.00	1,042,679,723.56	-906,061,661.56
23	MATERIALES Y SUMINISTROS	249,917,108.00	476,465,962.31	-226,548,854.31
24	TRANSFERENCIAS CORRIENTES	1,974,094.00	11,864,918.58	-9,890,824.58
26	BIENES MUEBLES, INMUEBLES E INTANGIBLES	4,744,289.00	99,419,434.52	-94,675,145.52
27	OBRAS	894,577.00	1,959,510.99	-1,064,933.99
29	GASTOS FINANCIEROS	338,342.00	21,497,393.40	-21,159,051.40
41	INCREMENTO DE ACTIVOS FINANCIEROS	0.00	76,240,606.38	-76,240,606.38



Junta Central Electoral
Garantía de Identidad y Democracia
DIRECCION FINANCIERA
UNIDAD DE PRESUPUESTO INSTITUCIONAL (UPI)

DETALLE POR OBJETO DEL GASTO DE LA EJECUCION PRESUPUESTARIA OPERACIONAL

DEL 01/01/2018 al 31/12/2018

ANEXO 6 - 1



JUNTA CENTRAL ELECTORAL

DIRECCION FINANCIERA

UNIDAD DE PRESUPUESTO INSTITUCIONAL (UPI)

DETALLE POR OBJETO DEL GASTO DE LA EJECUCION PRESUPUESTARIA DE GASTOS OPERACIONALES DEL 01/01/2018 AL 31/12/2018 RD\$

CUENTA	DENOMINACION	PRESUPUESTO ASIGNADO	PRESUPUESTO EJECUTADO	RESULTADO DEL PERIODO
	TOTAL	3,250,894,956.00	4,739,050,928.04	-1,488,155,972.04
21	SERVICIOS PERSONALES	2,856,408,484.00	3,008,923,378.30	-152,514,894.30
211	REMUNERACIONES	2,467,319,476.00	2,600,898,946.12	-133,579,470.12
2111	REMUNERACIONES AL PERSONAL FIJO	2,251,837,957.00	2,252,001,461.91	-163,504.91
211101	SUELDOS FIJOS	2,251,837,957.00	2,252,001,461.91	-163,504.91
2112	REMUNERACIONES AL PERSONAL CON CARACTER TRANSITORIO	16,502,826.00	51,944,587.52	-35,441,761.52
211201	SUELDOS AL PERSONAL CONTRATADO Y/O IGUALADO	14,673.00	70,615.82	-55,942.82
211202	SUELDOS DE PERSONAL NOMINAL	15,741,000.00	37,682,649.04	-21,941,649.04
211203	SUPLENCIAS	747,153.00	14,191,322.66	-13,444,169.66
2114	SUELDO ANUAL NO. 13	196,806,066.00	202,063,265.76	-5,257,199.76
211401	SUELDO ANUAL NO. 13 (REGALIA PASCUAL)	196,806,066.00	202,063,265.76	-5,257,199.76
2115	PRESTACIONES ECONOMICAS	2,172,627.00	94,874,630.92	-92,702,003.92
211501	PRESTACIONES ECONOMICAS	11,001.00	16,500.00	-5,499.00
211503	PRESTACION LABORAL POR DESVINCULACION	2,033,377.00	86,899,568.06	-84,866,191.06
211504	PROPORCION DE VACACIONES NO DISFRUTADAS	128,249.00	7,958,562.86	-7,830,313.86
2116	VACACIONES	0.00	15,000.00	-15,000.00
211601	VACACIONES	0.00	15,000.00	-15,000.00
212	SOBRESUELDOS	67,211,596.00	251,654,505.14	-184,442,909.14
2121	PRIMAS POR ANTIGUEDAD	23,784,693.00	185,739,400.88	-161,954,707.88
212101	PRIMAS POR ANTIGUEDAD	23,784,693.00	185,739,400.88	-161,954,707.88



JUNTA CENTRAL ELECTORAL

DIRECCION FINANCIERA

UNIDAD DE PRESUPUESTO INSTITUCIONAL (UPI)

DETALLE POR OBJETO DEL GASTO DE LA EJECUCION PRESUPUESTARIA DE GASTOS OPERACIONALES

DEL 01/01/2018 AL 31/12/2018

RD\$

CUENTA	DENOMINACION	PRESUPUESTO ASIGNADO	PRESUPUESTO EJECUTADO	RESULTADO DEL PERIODO
2122	COMPENSACION	43,426,903.00	65,915,104.26	-22,488,201.26
212202	COMPENSACION POR HORAS EXTRAORDINARIAS	28,682.00	1,456,500.00	-1,427,818.00
212205	COMPENSACION SERVICIOS DE SEGURIDAD	43,398,221.00	47,397,905.40	-3,999,684.40
212208	COMPENSACIONES ESPECIALES	0.00	17,060,698.86	-17,060,698.86
213	DIETAS Y GASTOS DE REPRESENTACION	50,815,268.00	50,873,355.70	-58,087.70
2131	DIETAS	119,576.00	1,079,000.00	-959,424.00
213101	DIETAS EN EL PAIS	119,576.00	1,079,000.00	-959,424.00
2132	GASTOS DE REPRESENTACION	50,695,692.00	49,794,355.70	901,336.30
213201	GASTOS DE REPRESENTACION EN EL PAIS	50,695,692.00	49,794,355.70	901,336.30
214	GRATIFICACIONES Y BONIFICACIONES	133,820,547.00	26,855,666.70	106,964,880.30
2141	BONIFICACIONES	0.00	639,091.63	-639,091.63
214101	BONIFICACIONES	0.00	639,091.63	-639,091.63
2142	OTRAS GRATIFICACIONES Y BONIFICACIONES	133,820,547.00	26,216,575.07	107,603,971.93
214201	BONO ESCOLAR	0.00	26,216,575.07	-26,216,575.07
214204	OTRAS GRATIFICACIONES	133,820,547.00	0.00	133,820,547.00
215	CONTRIBUCIONES A LA SEGURIDAD SOCIAL Y RIESGO LABORAL	137,241,597.00	78,640,904.65	58,600,692.35
2151	CONTRIBUCIONES AL SEGURO DE SALUD	22,454,220.00	0.00	22,454,220.00
215101	CONTRIBUCIONES AL SEGURO DE SALUD	22,454,220.00	0.00	22,454,220.00
2152	CONTRIBUCIONES AL SEGURO DE PENSIONES	55,130,433.00	55,018,437.15	111,995.85



JUNTA CENTRAL ELECTORAL

DIRECCION FINANCIERA

UNIDAD DE PRESUPUESTO INSTITUCIONAL (UPI)

DETALLE POR OBJETO DEL GASTO DE LA EJECUCION PRESUPUESTARIA DE GASTOS OPERACIONALES DEL 01/01/2018 AL 31/12/2018

RD\$

CUENTA	DENOMINACION	PRESUPUESTO ASIGNADO	PRESUPUESTO EJECUTADO	RESULTADO DEL PERIODO
215201	CONTRIBUCION AL SEGURO DE PENSIONES	55,130,433.00	55,018,437.15	111,995.85
2153	CONTRIBUCIONES AL SEGURO DE RIESGO LABORAL	59,656,944.00	23,622,467.50	36,034,476.50
215301	CONTRIBUCIONES AL SEGURO DE RIESGO LABORAL	59,656,944.00	23,622,467.50	36,034,476.50
22	SERVICIOS NO PERSONALES	136,618,062.00	1,042,679,723.56	-906,061,661.56
221	SERVICIOS BASICOS	39,758,728.00	280,091,928.67	-240,333,200.67
2211	RADIOCOMUNICACION	0.00	94,400.00	-94,400.00
221101	RADIOCOMUNICACION	0.00	94,400.00	-94,400.00
2212	SERVICIOS TELEFONICO DE LARGA DISTANCIA	0.00	2,147.55	-2,147.55
221201	SERVICIOS TELEFONICOS DE LARGA DISTANCIA	0.00	2,147.55	-2,147.55
2213	TELEFONO LOCAL	19,675,769.00	136,475,662.59	-116,799,893.59
221301	TELEFONO LOCAL	19,675,769.00	136,475,662.59	-116,799,893.59
2214	TELEFAX Y CORREOS	2,310,845.00	5,753,654.13	-3,442,809.13
221401	TELEFAX Y CORREOS	2,310,845.00	5,753,654.13	-3,442,809.13
2215	SERVICIO DE INTERNET Y TELEVISION POR CABLE	1,837,453.00	14,143,210.12	-12,305,757.12
221501	SERVICIOS DE INTERNET Y TELEVISION POR CABLE	1,837,453.00	14,143,210.12	-12,305,757.12
2216	ELECTRICIDAD	15,338,639.00	120,149,469.26	-104,810,830.26
221601	ENERGIA ELECTRICA	15,338,639.00	120,149,469.26	-104,810,830.26
2217	AGUA	386,971.00	2,143,177.48	-1,756,206.48
221701	AGUA POTABLE	386,971.00	2,143,177.48	-1,756,206.48



JUNTA CENTRAL ELECTORAL

DIRECCION FINANCIERA

UNIDAD DE PRESUPUESTO INSTITUCIONAL (UPI)

DETALLE POR OBJETO DEL GASTO DE LA EJECUCION PRESUPUESTARIA DE GASTOS OPERACIONALES DEL 01/01/2018 AL 31/12/2018

RD\$

CUENTA	DENOMINACION	PRESUPUESTO ASIGNADO	PRESUPUESTO EJECUTADO	RESULTADO DEL PERIODO
2218	RECOLECCION DE RESIDUOS SOLIDOS	209,051.00	1,330,207.54	-1,121,156.54
221801	RECOLECCION DE RESIDUOS SOLIDOS (BASURA)	209,051.00	1,330,207.54	-1,121,156.54
222	PUBLICIDAD IMPRESION Y ENCUADERNACION	1,641,960.00	21,560,766.88	-19,918,806.88
2221	PUBLICIDAD Y PROPAGANDA	1,581,424.00	19,852,641.13	-18,271,217.13
222101	PUBLICIDAD Y PROPAGANDA	1,581,424.00	19,852,641.13	-18,271,217.13
2222	IMPRESION Y ENCUADERNACION	60,536.00	1,708,125.75	-1,647,589.75
222201	IMPRESION Y ENCUADERNACION	60,536.00	1,708,125.75	-1,647,589.75
223	VIATICOS	7,008,991.00	77,076,029.75	-70,067,038.75
2231	VIATICOS DENTRO DEL PAIS	5,517,653.00	63,010,310.75	-57,492,657.75
223101	VIATICOS DENTRO DEL PAIS	5,517,653.00	63,010,310.75	-57,492,657.75
2232	VIATICOS FUERA DEL PAIS	1,491,338.00	14,065,719.00	-12,574,381.00
223201	VIATICOS FUERA DEL PAIS	1,491,338.00	14,065,719.00	-12,574,381.00
224	TRANSPORTE Y ALMACENAJE	1,111,084.00	14,631,117.55	-13,520,033.55
2241	PASAJES	925,030.00	11,722,842.47	-10,797,812.47
224101	PASAJES PARA TRANSPORTE TERRESTRE	925,030.00	2,048,610.36	-1,123,580.36
224102	PASAJES PARA TRANSPORTE AEREOS	0.00	9,674,232.11	-9,674,232.11
2242	FLETES	111,452.00	2,176,899.86	-2,065,447.86
224201	FLETES	111,452.00	2,176,899.86	-2,065,447.86
2244	PEAJE	74,602.00	731,375.22	-656,773.22



JUNTA CENTRAL ELECTORAL
DIRECCION FINANCIERA
UNIDAD DE PRESUPUESTO INSTITUCIONAL (UPI)

**DETALLE POR OBJETO DEL GASTO DE LA EJECUCION PRESUPUESTARIA DE GASTOS OPERACIONALES
DEL 01/01/2018 AL 31/12/2018
RD\$**

CUENTA	DENOMINACION	PRESUPUESTO ASIGNADO	PRESUPUESTO EJECUTADO	RESULTADO DEL PERIODO
224401	PEAJE	74,602.00	731,375.22	-656,773.22
225	ALQUILERES Y RENTAS	15,015,363.00	116,390,700.40	-101,375,337.40
2251	ALQUILERES Y RENTAS DE EDIFICIOS Y LOCALES	12,770,227.00	110,958,480.96	-98,188,253.96
225101	ALQUILERES Y RENTAS DE EDIFICIOS Y LOCALES	12,770,227.00	110,958,480.96	-98,188,253.96
2252	ALQUILERES DE EQUIPOS DE PRODUCCION	39,563.00	194,026.36	-154,463.36
225201	ALQUILERES DE EQUIPOS DE PRODUCCION	39,563.00	194,026.36	-154,463.36
2253	ALQUILERES DE MAQUINARIAS Y EQUIPOS	513,542.00	1,222,720.07	-709,178.07
225301	ALQUILER DE EQUIPO EDUCACIONAL	0.00	2,124.00	-2,124.00
225303	ALQUILER DE EQUIPO DE COMUNICACION	169,059.00	0.00	169,059.00
225304	ALQUILER DE EQUIPO DE OFICINA Y MUEBLES	344,483.00	1,220,596.07	-876,113.07
2254	ALQUILERES DE EQUIPOS DE TRANSPORTE, TRACCION Y ELEVACION	1,630,465.00	2,211,304.74	-580,839.74
225401	ALQUILERES DE EQUIPOS DE TRANSPORTE, TRACCION Y ELEVACION	1,630,465.00	2,211,304.74	-580,839.74
2258	OTROS ALQUILERES	61,566.00	1,804,168.27	-1,742,602.27
225801	OTROS ALQUILERES	61,566.00	1,804,168.27	-1,742,602.27
226	SEGUROS	55,267,122.00	410,149,786.04	-354,882,664.04
2261	SEGURO DE BIENES INMUEBLES E INFRAESTRUCTURA	953,771.00	12,693,032.59	-11,739,261.59
226101	SEGURO DE BIENES INMUEBLES E INFRAESTRUCTURA	953,771.00	12,693,032.59	-11,739,261.59
2262	SEGURO DE BIENES MUEBLES	1,527,206.00	6,486,363.62	-4,959,157.62
226201	SEGURO DE BIENES MUEBLES	1,527,206.00	6,486,363.62	-4,959,157.62



JUNTA CENTRAL ELECTORAL
DIRECCION FINANCIERA
UNIDAD DE PRESUPUESTO INSTITUCIONAL (UPI)

**DETALLE POR OBJETO DEL GASTO DE LA EJECUCION PRESUPUESTARIA DE GASTOS OPERACIONALES
DEL 01/01/2018 AL 31/12/2018
RD\$**

CUENTA	DENOMINACION	PRESUPUESTO ASIGNADO	PRESUPUESTO EJECUTADO	RESULTADO DEL PERIODO
2263	SEGUROS DE PERSONAS	52,779,024.00	390,940,737.83	-338,161,713.83
226301	SEGURO MEDICO	52,779,024.00	361,961,011.77	-309,181,987.77
226302	SEGURO DE VIDA	0.00	28,979,726.06	-28,979,726.06
2269	OTROS SEGUROS	7,121.00	29,652.00	-22,531.00
226901	OTROS SEGUROS	7,121.00	29,652.00	-22,531.00
227	SERVICIOS DE CONSERVACION, REPARACIONES MENORES E INSTALACIONES TEMPORALES	6,041,537.00	28,154,618.70	-22,113,081.70
2271	OBRAS MENORES	1,121,383.00	9,861,369.23	-8,739,986.23
227101	OBRAS MENORES EN EDIFICACIONES	52,803.00	2,466,257.47	-2,413,454.47
227102	SERVICIOS ESPECIALES DE MANTENIMIENTO Y REPARACION	462,832.00	2,164,001.61	-1,701,169.61
227103	LIMPIEZA, DESMALEZAMIENTO DE TIERRAS Y TERRENOS	3,908.00	3,000.00	908.00
227104	MANTENIMIENTO Y REPARACION DE OBRAS CIVILES EN INSTALACIONES VARIAS	601,840.00	5,168,950.15	-4,567,110.15
227107	SERVICIOS DE PINTURA Y DERIVADOS CON FIN DE HIGIENE Y EMBELLECIMIENTO	0.00	59,160.00	-59,160.00
2272	REPARACIONES DE MAQUINARIAS Y EQUIPOS	4,920,154.00	18,293,249.47	-13,373,095.47
227201	MANTENIMIENTO Y REPARACION DE EQUIPO EDUCACIONAL	1,013,006.00	0.00	1,013,006.00
227202	MANTENIMIENTO Y REPARACION DE EQUIPO DE COMPUTACION	12,039.00	480,507.95	-468,468.95
227204	MANTENIMIENTO Y REPARACION DE EQUIPO DE OFICINA Y MUEBLES	579,110.00	3,554,210.04	-2,975,100.04
227206	MANTENIMIENTO Y REPARACION DE EQUIPOS DE TRANSPORTE, TRACCION Y ELEVACION	3,315,999.00	14,258,531.48	-10,942,532.48
228	OTROS SERVICIOS NO PERSONALES	10,773,277.00	94,624,775.58	-83,851,498.58
2281	GASTOS JUDICIALES	489,732.00	3,573,158.00	-3,083,426.00



JUNTA CENTRAL ELECTORAL

DIRECCION FINANCIERA

UNIDAD DE PRESUPUESTO INSTITUCIONAL (UPI)

DETALLE POR OBJETO DEL GASTO DE LA EJECUCION PRESUPUESTARIA DE GASTOS OPERACIONALES DEL 01/01/2018 AL 31/12/2018

RD\$

CUENTA	DENOMINACION	PRESUPUESTO ASIGNADO	PRESUPUESTO EJECUTADO	RESULTADO DEL PERIODO
228101	GASTOS POR PROCESOS JUDICIALES	489,732.00	3,573,158.00	-3,083,426.00
2282	COMISIONES Y GASTOS BANCARIOS	393,936.00	4,174,612.63	-3,780,676.63
228201	COMISIONES Y GASTOS BANCARIOS	393,936.00	4,174,612.63	-3,780,676.63
2284	SERVICIOS FUNERARIOS Y GASTOS CONEXOS	0.00	120,000.00	-120,000.00
228401	SERVICIOS FUNERARIOS Y GASTOS CONEXOS	0.00	120,000.00	-120,000.00
2285	FUMIGACION, LAVANDERIA, LIMPIEZA E HIGIENE	1,733,614.00	3,678,317.21	-1,944,703.21
228501	FUMIGACION	1,241,114.00	72,088.00	1,169,026.00
228502	LAVANDERIA	17,907.00	431,050.20	-413,143.20
228503	LIMPIEZA E HIGIENE	474,593.00	3,175,179.01	-2,700,586.01
2286	ORGANIZACION DE EVENTOS Y FESTIVIDADES	721,080.00	24,802,936.60	-24,081,856.60
228601	EVENTOS GENERALES	595,843.00	22,507,308.79	-21,911,465.79
228602	FESTIVIDADES	0.00	849,081.33	-849,081.33
228603	ACTUACIONES DEPORTIVAS	15,087.00	256,600.00	-241,513.00
228604	ACTUACIONES ARTISTICAS	110,150.00	1,189,946.48	-1,079,796.48
2287	SERVICIOS TECNICOS Y PROFESIONALES	6,788,076.00	42,068,347.27	-35,280,271.27
228701	ESTUDIOS, INVESTIGACIONES Y ANALISIS DE FACTIBILIDAD	0.00	56,640.00	-56,640.00
228702	SERVICIOS JURIDICOS	14,941.00	984,857.50	-969,916.50
228704	SERVICIOS DE CAPACITACION	90,506.00	3,428,382.73	-3,337,876.73
228705	SERVICIOS DE INFORMATICA Y SISTEMAS COMPUTARIZADOS	682,190.00	9,373,564.31	-8,691,374.31



JUNTA CENTRAL ELECTORAL
DIRECCION FINANCIERA
UNIDAD DE PRESUPUESTO INSTITUCIONAL (UPI)

**DETALLE POR OBJETO DEL GASTO DE LA EJECUCION PRESUPUESTARIA DE GASTOS OPERACIONALES
DEL 01/01/2018 AL 31/12/2018
RD\$**

CUENTA	DENOMINACION	PRESUPUESTO ASIGNADO	PRESUPUESTO EJECUTADO	RESULTADO DEL PERIODO
228706	OTROS SERVICIOS TECNICOS PROFESIONALES	6,000,439.00	28,224,902.73	-22,224,463.73
2288	IMPUESTOS, DERECHOS Y TASAS	429,833.00	4,786,477.76	-4,356,644.76
228801	IMPUESTOS	409,346.00	4,786,477.76	-4,377,131.76
228802	DERECHOS	5,286.00	0.00	5,286.00
228803	TASAS	15,201.00	0.00	15,201.00
2289	OTROS GASTOS OPERATIVOS	217,006.00	11,420,926.12	-11,203,920.12
228904	OTROS GASTOS POR INDEMNIZACIONES Y COMPENSACIONES	1,833.00	0.00	1,833.00
228905	OTROS GASTOS OPERATIVOS NO IDENTIFICADOS. PRECEDENTEMENTE	215,173.00	11,420,926.12	-11,205,753.12
23	MATERIALES Y SUMINISTROS	249,917,108.00	476,465,962.31	-226,548,854.31
231	ALIMENTOS Y BEBIDAS PARA PERSONAS	11,031,715.00	205,914,986.38	-194,883,271.38
2311	ALIMENTOS Y BEBIDAS PARA PERSONAS	10,756,077.00	204,236,042.51	-193,479,965.51
231101	ALIMENTOS Y BEBIDAS PARA PERSONAS	10,756,077.00	204,236,042.51	-193,479,965.51
2312	ALIMENTOS PARA ANIMALES	2,484.00	0.00	2,484.00
231201	ALIMENTOS PARA ANIMALES	2,484.00	0.00	2,484.00
2313	PRODUCTOS AGROFORESTALES Y PECUARIOS	111,452.00	424,443.35	-312,991.35
231303	PRODUCTOS FORESTALES	111,452.00	424,443.35	-312,991.35
2314	MADERA, CORCHO Y SUS MANUFACTURAS	161,702.00	1,254,500.52	-1,092,798.52
231401	MADERA, CORCHO Y SUS MANUFACTURAS	161,702.00	1,254,500.52	-1,092,798.52
232	TEXTILES Y VESTUARIOS	201,236,686.00	6,454,907.66	194,781,778.34



JUNTA CENTRAL ELECTORAL

DIRECCION FINANCIERA

UNIDAD DE PRESUPUESTO INSTITUCIONAL (UPI)

**DETALLE POR OBJETO DEL GASTO DE LA EJECUCION PRESUPUESTARIA DE GASTOS OPERACIONALES
DEL 01/01/2018 AL 31/12/2018
RD\$**

CUENTA	DENOMINACION	PRESUPUESTO ASIGNADO	PRESUPUESTO EJECUTADO	RESULTADO DEL PERIODO
2321	HILADOS Y TELAS	7,904.00	371,518.17	-363,614.17
232101	HILADOS Y TELAS	7,904.00	371,518.17	-363,614.17
2322	ACABADOS TEXTILES	188,803.00	2,485,518.44	-2,296,715.44
232201	ACABADOS TEXTILES	188,803.00	2,485,518.44	-2,296,715.44
2323	PRENDAS DE VESTIR	200,978,628.00	3,380,426.61	197,598,201.39
232301	PRENDAS DE VESTIR	200,978,628.00	3,380,426.61	197,598,201.39
2324	CALZADOS	61,351.00	217,444.44	-156,093.44
232401	CALZADOS	61,351.00	217,444.44	-156,093.44
233	PRODUCTOS DE PAPEL, CARTON E IMPRESOS	6,520,788.00	51,136,700.54	-44,615,912.54
2331	PAPEL DE ESCRITORIO	1,383,585.00	4,937,503.40	-3,553,918.40
233101	PAPEL DE ESCRITORIO	1,383,585.00	4,937,503.40	-3,553,918.40
2332	PRODUCTOS DE PAPEL Y CARTON	1,344,625.00	9,563,451.47	-8,218,826.47
233201	PRODUCTOS DE PAPEL Y CARTON	1,344,625.00	9,563,451.47	-8,218,826.47
2333	PRODUCTOS DE ARTES GRAFICAS	3,698,020.00	35,772,503.65	-32,074,483.65
233301	PRODUCTOS DE ARTES GRAFICAS	3,698,020.00	35,772,503.65	-32,074,483.65
2334	LIBROS, REVISTAS Y PERIODICOS	18,690.00	355,751.95	-337,061.95
233401	LIBROS, REVISTAS Y PERIODICOS	18,690.00	355,751.95	-337,061.95
2335	TEXTOS DE ENSEÑANZA	0.00	159,500.00	-159,500.00
233501	TEXTOS DE ENSEÑANZA	0.00	159,500.00	-159,500.00



JUNTA CENTRAL ELECTORAL

DIRECCION FINANCIERA

UNIDAD DE PRESUPUESTO INSTITUCIONAL (UPI)

DETALLE POR OBJETO DEL GASTO DE LA EJECUCION PRESUPUESTARIA DE GASTOS OPERACIONALES DEL 01/01/2018 AL 31/12/2018

RD\$

CUENTA	DENOMINACION	PRESUPUESTO ASIGNADO	PRESUPUESTO EJECUTADO	RESULTADO DEL PERIODO
2336	ESPECIES TIMBRADOS Y VALORADAS	75,868.00	347,990.07	-272,122.07
233601	ESPECIES TIMBRADOS Y VALORADAS	75,868.00	347,990.07	-272,122.07
234	PRODUCTOS FARMACEUTICOS	34,395.00	248,007.37	-213,612.37
2341	PRODUCTOS MEDICINALES PARA USO HUMANO	34,395.00	248,007.37	-213,612.37
234101	PRODUCTOS MEDICINALES PARA USO HUMANO	34,395.00	248,007.37	-213,612.37
235	PRODUCTOS DE CUERO, CAUCHO Y PLASTICO	5,012,354.00	33,287,784.85	-28,275,430.85
2351	CUEROS Y PIELES	999.00	342,486.25	-341,487.25
235101	CUEROS Y PIELES	999.00	342,486.25	-341,487.25
2352	ARTICULOS DE CUERO	8,145.00	444,959.30	-436,814.30
235201	ARTICULOS DE CUERO	8,145.00	444,959.30	-436,814.30
2353	LLANTAS Y NEUMATICOS	84,674.00	2,245,680.16	-2,161,006.16
235301	LLANTAS Y NEUMATICOS	84,674.00	2,245,680.16	-2,161,006.16
2354	ARTICULOS DE CAUCHO	28,275.00	318,544.80	-290,269.80
235401	ARTICULOS DE CAUCHO	28,275.00	318,544.80	-290,269.80
2355	ARTICULOS DE PLASTICO	4,890,261.00	29,936,114.34	-25,045,853.34
235501	ARTICULOS DE PLASTICO	4,890,261.00	29,936,114.34	-25,045,853.34
236	PRODUCTOS DE MINERALES, METALICOS Y NO METALICOS	863,309.00	10,818,035.10	-9,954,726.10
2361	PRODUCTOS DE CEMENTO, CAL, ASBESTO, YESO Y ARCILLA	67,738.00	877,323.15	-809,585.15
236101	PRODUCTOS DE CEMENTO	15,544.00	668,497.74	-652,953.74



JUNTA CENTRAL ELECTORAL

DIRECCION FINANCIERA

UNIDAD DE PRESUPUESTO INSTITUCIONAL (UPI)

DETALLE POR OBJETO DEL GASTO DE LA EJECUCION PRESUPUESTARIA DE GASTOS OPERACIONALES DEL 01/01/2018 AL 31/12/2018

RD\$

CUENTA	DENOMINACION	PRESUPUESTO ASIGNADO	PRESUPUESTO EJECUTADO	RESULTADO DEL PERIODO
236104	PRODUCTOS DE YESO	52,194.00	176,923.41	-124,729.41
236105	PRODUCTOS DE ARCILLA Y DERIVADOS	0.00	31,902.00	-31,902.00
2362	PRODUCTOS DE VIDRIO, LOZA Y PORCELANA	188,784.00	1,665,822.45	-1,477,038.45
236201	PRODUCTOS DE VIDRIO	99,942.00	1,338,591.07	-1,238,649.07
236202	PRODUCTOS DE LOZA	0.00	42,634.72	-42,634.72
236203	PRODUCTOS DE PORCELANA	88,842.00	284,596.66	-195,754.66
2363	PRODUCTOS METALICOS Y SUS DERIVADOS	586,061.00	8,068,205.55	-7,482,144.55
236301	PRODUCTOS FERROSOS	505.00	217,848.30	-217,343.30
236302	PRODUCTOS NO FERROSOS	4,130.00	31,250.02	-27,120.02
236303	ESTRUCTURAS METALICAS ACABADAS	450,905.00	3,765,977.97	-3,315,072.97
236304	HERRAMIENTAS MENORES	47,978.00	682,606.31	-634,628.31
236306	ACCESORIOS DE METAL	82,543.00	3,370,522.95	-3,287,979.95
2364	MINERALES	20,103.00	206,683.95	-186,580.95
236404	PIEDRA, ARCILLA Y ARENA	20,022.00	191,461.12	-171,439.12
236406	PRODUCTOS ABRASIVOS	81.00	15,222.83	-15,141.83
2369	OTROS PRODUCTOS MINERALES NO METALICOS	623.00	0.00	623.00
236901	OTROS PRODUCTOS MINERALES NO METALICOS	623.00	0.00	623.00
237	COMBUSTIBLES, LUBRICANTES, PRODUCTOS QUIMICOS Y CONEXOS	23,249,403.00	80,368,122.61	-57,118,719.61
2371	COMBUSTIBLES Y LUBRICANTES	9,017,401.00	74,426,646.11	-65,409,245.11



JUNTA CENTRAL ELECTORAL

DIRECCION FINANCIERA

UNIDAD DE PRESUPUESTO INSTITUCIONAL (UPI)

**DETALLE POR OBJETO DEL GASTO DE LA EJECUCION PRESUPUESTARIA DE GASTOS OPERACIONALES
DEL 01/01/2018 AL 31/12/2018**

RD\$

CUENTA	DENOMINACION	PRESUPUESTO ASIGNADO	PRESUPUESTO EJECUTADO	RESULTADO DEL PERIODO
237101	GASOLINA	931,190.00	8,621,804.80	-7,690,614.80
237102	GASOIL	7,923,111.00	65,116,021.40	-57,192,910.40
237103	QUEROSEN	0.00	500.00	-500.00
237104	GAS GLP	2,607.00	6,900.40	-4,293.40
237105	ACEITES Y GRASAS	160,493.00	680,999.51	-520,506.51
237106	LUBRICANTES	0.00	420.00	-420.00
2372	PRODUCTOS QUIMICOS Y CONEXOS	14,232,002.00	5,941,476.50	8,290,525.50
237201	PRODUCTOS EXPLOSIVOS Y PIROTECNIA	0.00	60.00	-60.00
237203	PRODUCTOS QUIMICOS DE USO PERSONAL (DESINFECTANTES Y LIMPIADORES)	661,301.00	1,486,181.22	-824,880.22
237204	ABONOS Y FERTILIZANTES	1,425.00	144,444.52	-143,019.52
237205	INSECTICIDAS, FUMIGANTES Y OTROS	651.00	191,767.03	-191,116.03
237206	PINTURAS, BARNICES, LACAS, DILUYENTES Y ABSORBENTES PARA PINTURAS	13,398,350.00	1,642,399.36	11,755,950.64
237207	PRODUCTOS QUIMICOS PARA SANEAMIENTO DE LAS AGUAS	0.00	3,450.00	-3,450.00
237299	OTROS PRODUCTOS QUIMICOS Y CONEXOS	170,275.00	2,473,174.37	-2,302,899.37
239	PRODUCTOS Y UTILES VARIOS	1,968,458.00	88,237,417.81	-86,268,959.81
2391	MATERIAL PARA LIMPIEZA	145,789.00	157,732.55	-11,943.55
239101	MATERIAL PARA LIMPIEZA	145,789.00	157,732.55	-11,943.55
2392	UTILES DE ESCRITORIO, OFICINA, INFORMATICA Y DE ENSEÑANZA	1,181,731.00	77,587,509.14	-76,405,778.14
239201	UTILES DE ESCRITORIO, OFICINA E INFORMATICA	1,181,731.00	77,587,509.14	-76,405,778.14



JUNTA CENTRAL ELECTORAL

DIRECCION FINANCIERA

UNIDAD DE PRESUPUESTO INSTITUCIONAL (UPI)

DETALLE POR OBJETO DEL GASTO DE LA EJECUCION PRESUPUESTARIA DE GASTOS OPERACIONALES DEL 01/01/2018 AL 31/12/2018

RD\$

CUENTA	DENOMINACION	PRESUPUESTO ASIGNADO	PRESUPUESTO EJECUTADO	RESULTADO DEL PERIODO
2393	UTILES MENORES MEDICO QUIRURGICOS	35,064.00	407,557.80	-372,493.80
239301	UTILES MENORES MEDICO QUIRURGICOS	35,064.00	407,557.80	-372,493.80
2395	UTILES DE COCINA Y COMEDOR	141,259.00	280,418.95	-139,159.95
239501	UTILES DE COCINA Y COMEDOR	141,259.00	280,418.95	-139,159.95
2396	PRODUCTOS ELECTRICOS Y AFINES	410,187.00	8,262,491.43	-7,852,304.43
239601	PRODUCTOS ELECTRICOS Y AFINES	410,187.00	8,262,491.43	-7,852,304.43
2397	PRODUCTOS Y UTILES VETERINARIOS	2,033.00	0.00	2,033.00
239701	PRODUCTOS Y UTILES VETERINARIOS	2,033.00	0.00	2,033.00
2398	OTROS REPUESTOS Y ACCESORIOS MENORES	13,271.00	681,328.11	-668,057.11
239801	OTROS REPUESTOS Y ACCESORIOS MENORES	13,271.00	681,328.11	-668,057.11
2399	PRODUCTOS Y UTILES VARIOS N.I.P.	39,124.00	860,379.83	-821,255.83
239901	PRODUCTOS Y UTILES VARIOS N.I.P.	39,124.00	860,379.83	-821,255.83
24	TRANSFERENCIAS CORRIENTES	1,974,094.00	11,864,918.58	-9,890,824.58
241	TRANSFERENCIAS CORRIENTES AL SECTOR PRIVADO	1,911,857.00	8,376,018.58	-6,464,161.58
2412	AYUDAS Y DONACIONES A PERSONAS	1,433,169.00	5,089,285.10	-3,656,116.10
241201	AYUDAS Y DONACIONES PROGRAMADAS A HOGARES Y PERSONAS	73,523.00	3,209,801.09	-3,136,278.09
241202	AYUDAS Y DONACIONES OCASIONALES A HOGARES Y PERSONAS	1,359,646.00	1,879,484.01	-519,838.01
2414	BECAS Y VIAJES DE ESTUDIOS	478,688.00	3,018,393.48	-2,539,705.48
241401	BECAS NACIONALES	478,688.00	2,840,583.68	-2,361,895.68



JUNTA CENTRAL ELECTORAL

DIRECCION FINANCIERA

UNIDAD DE PRESUPUESTO INSTITUCIONAL (UPI)

DETALLE POR OBJETO DEL GASTO DE LA EJECUCION PRESUPUESTARIA DE GASTOS OPERACIONALES DEL 01/01/2018 AL 31/12/2018 RD\$

CUENTA	DENOMINACION	PRESUPUESTO ASIGNADO	PRESUPUESTO EJECUTADO	RESULTADO DEL PERIODO
241402	BECAS EXTRANJERAS	0.00	177,809.80	-177,809.80
2416	TRANSFERENCIAS CORRIENTES A ASOCIACIONES SIN FINES DE LUCRO Y PARTIDOS POLÍTICOS	0.00	268,340.00	-268,340.00
241601	TRANSFERENCIAS CORRIENTES PROGRAMADAS A ASOCIACIONES SIN FINES DE LUCRO	0.00	268,340.00	-268,340.00
247	TRANSFERENCIAS CORRIENTES AL SECTOR EXTERNO	62,237.00	3,488,900.00	-3,426,663.00
2472	TRANSFERENCIAS CORRIENTES A ORGANISMOS INTERNACIONALES	62,237.00	3,488,900.00	-3,426,663.00
247201	TRANSFERENCIAS CORRIENTES A ORGANISMOS INTERNACIONALES	62,237.00	3,488,900.00	-3,426,663.00
26	BIENES MUEBLES, INMUEBLES E INTANGIBLES	4,744,289.00	99,419,434.52	-94,675,145.52
261	MOBILIARIO Y EQUIPO	3,515,871.00	33,910,000.82	-30,394,129.82
2611	MUEBLES DE OFICINA Y ESTANTERIA	1,597,891.00	5,294,127.85	-3,696,236.85
261101	MUEBLES DE OFICINA Y ESTANTERIA	1,597,891.00	5,294,127.85	-3,696,236.85
2612	MUEBLES DE ALOJAMIENTO, EXCEPTO DE OFICINA Y ESTANTERIA	27,151.00	309,939.30	-282,788.30
261201	MUEBLES DE ALOJAMIENTO, EXCEPTO DE OFICINA Y ESTANTERIA	27,151.00	309,939.30	-282,788.30
2613	EQUIPO COMPUTACIONAL	1,036,833.00	13,241,378.50	-12,204,545.50
261301	EQUIPO COMPUTACIONAL	1,036,833.00	13,241,378.50	-12,204,545.50
2614	ELECTRODOMESTICOS	561,894.00	10,722,661.12	-10,160,767.12
261401	ELECTRODOMESTICOS	561,894.00	10,722,661.12	-10,160,767.12
2619	OTROS MOBILIARIOS Y EQUIPOS NO IDENTIFICADOS PRECEDENTEMENTE	292,102.00	4,341,894.05	-4,049,792.05
261901	OTROS MOBILIARIOS Y EQUIPOS NO IDENTIFICADOS PRECEDENTEMENTE	292,102.00	4,341,894.05	-4,049,792.05
262	MOBILIARIO Y EQUIPO EDUCACIONAL Y RECREATIVO	261,462.00	1,894,688.55	-1,633,226.55



JUNTA CENTRAL ELECTORAL
DIRECCION FINANCIERA
UNIDAD DE PRESUPUESTO INSTITUCIONAL (UPI)

**DETALLE POR OBJETO DEL GASTO DE LA EJECUCION PRESUPUESTARIA DE GASTOS OPERACIONALES
DEL 01/01/2018 AL 31/12/2018
RD\$**

CUENTA	DENOMINACION	PRESUPUESTO ASIGNADO	PRESUPUESTO EJECUTADO	RESULTADO DEL PERIODO
2621	EQUIPOS Y APARATOS AUDIOVISUALES	110,701.00	657,851.65	-547,150.65
262101	EQUIPOS Y APARATOS AUDIOVISUALES	110,701.00	657,851.65	-547,150.65
2623	CAMARAS FOTOGRAFICAS Y DE VIDEO	150,761.00	1,236,836.90	-1,086,075.90
262301	CAMARAS FOTOGRAFICAS Y DE VIDEO	150,761.00	1,236,836.90	-1,086,075.90
263	EQUIPO E INSTRUMENTAL, CIENTIFICO Y LABORATORIO	0.00	5,500.00	-5,500.00
2631	EQUIPO MEDICO Y DE LABORATORIO	0.00	5,500.00	-5,500.00
263101	EQUIPO MEDICO Y DE LABORATORIO	0.00	5,500.00	-5,500.00
264	VEHICULOS Y EQUIPO DE TRANSPORTE, TRACCION Y ELEVACION	5,872.00	28,972,708.91	-28,966,836.91
2641	AUTOMOVILES Y CAMIONES	0.00	28,920,475.00	-28,920,475.00
264101	AUTOMOVILES Y CAMIONES	0.00	28,920,475.00	-28,920,475.00
2648	OTROS EQUIPOS DE TRANSPORTE	5,872.00	52,233.91	-46,361.91
264801	OTROS EQUIPOS DE TRANSPORTE	5,872.00	52,233.91	-46,361.91
265	MAQUINARIA, OTROS EQUIPOS Y HERRAMIENTAS	931,931.00	7,078,563.83	-6,146,632.83
2652	MAQUINARIA Y EQUIPO INDUSTRIAL	23,526.00	590,116.33	-566,590.33
265201	MAQUINARIA Y EQUIPO INDUSTRIAL	23,526.00	590,116.33	-566,590.33
2655	EQUIPO DE COMUNICACION, TELECOMUNICACIONES Y SEÑALAMIENTO	177,797.00	594,757.45	-416,960.45
265501	EQUIPO DE COMUNICACION, TELECOMUNICACIONES Y SEÑALAMIENTO	177,797.00	594,757.45	-416,960.45
2656	EQUIPO DE GENERACION ELECTRICA, APARATOS Y ACCESORIOS ELECTRICOS	718,481.00	5,826,918.60	-5,108,437.60
265601	EQUIPO DE GENERACION ELECTRICA, APARATOS Y ACCESORIOS ELECTRICOS	718,481.00	5,826,918.60	-5,108,437.60



JUNTA CENTRAL ELECTORAL

DIRECCION FINANCIERA

UNIDAD DE PRESUPUESTO INSTITUCIONAL (UPI)

DETALLE POR OBJETO DEL GASTO DE LA EJECUCION PRESUPUESTARIA DE GASTOS OPERACIONALES DEL 01/01/2018 AL 31/12/2018

RD\$

CUENTA	DENOMINACION	PRESUPUESTO ASIGNADO	PRESUPUESTO EJECUTADO	RESULTADO DEL PERIODO
2657	HERRAMIENTAS Y MAQUINAS-HERRAMIENTAS	12,127.00	66,771.45	-54,644.45
265701	HERRAMIENTAS	12,127.00	66,771.45	-54,644.45
266	EQUIPO DE DEFENSA Y SEGURIDAD	17,741.00	622,450.00	-604,709.00
2662	EQUIPOS DE SEGURIDAD	17,741.00	622,450.00	-604,709.00
266201	EQUIPOS DE SEGURIDAD	17,741.00	622,450.00	-604,709.00
268	BIENES INTANGIBLES	11,412.00	26,935,522.41	-26,924,110.41
2683	PROGRAMAS DE INFORMATICA Y BASE DE DATOS	10.00	17,126,174.33	-17,126,164.33
268301	PROGRAMAS DE INFORMATICA	10.00	17,126,174.33	-17,126,164.33
2688	LICENCIAS INFORMÁTICAS E INTELLECTUALES, INDUSTRIALES Y COMERCIALES	11,402.00	9,809,348.08	-9,797,946.08
268801	LICENCIAS INFORMÁTICAS	11,402.00	9,809,348.08	-9,797,946.08
27	OBRAS	894,577.00	1,959,510.99	-1,064,933.99
271	OBRAS EN EDIFICACIONES	894,577.00	1,959,510.99	-1,064,933.99
2712	OBRAS PARA EDIFICACION NO RESIDENCIAL	894,577.00	1,959,510.99	-1,064,933.99
271201	OBRAS PARA EDIFICACION NO RESIDENCIAL	894,577.00	1,959,510.99	-1,064,933.99
29	GASTOS FINANCIEROS	338,342.00	21,497,393.40	-21,159,051.40
291	INTERESES DE LA DEUDA PUBLICA INTERNA	338,342.00	21,497,393.40	-21,159,051.40
2911	INTERESES DE LA DEUDA PUBLICA INTERNA DE CORTO PLAZO	338,342.00	16,500,000.03	-16,161,658.03
291101	INTERESES DE LA DEUDA PUBLICA INTERNA DE CORTO PLAZO	338,342.00	16,500,000.03	-16,161,658.03
2912	INTERESES DE LA DEUDA PUBLICA INTERNA DE LARGO PLAZO	0.00	4,997,393.37	-4,997,393.37



JUNTA CENTRAL ELECTORAL

DIRECCION FINANCIERA

UNIDAD DE PRESUPUESTO INSTITUCIONAL (UPI)

DETALLE POR OBJETO DEL GASTO DE LA EJECUCION PRESUPUESTARIA DE GASTOS OPERACIONALES DEL 01/01/2018 AL 31/12/2018

RD\$

CUENTA	DENOMINACION	PRESUPUESTO ASIGNADO	PRESUPUESTO EJECUTADO	RESULTADO DEL PERIODO
291201	INTERESES DE LA DEUDA PUBLICA INTERNA DE LARGO PLAZO	0.00	4,997,393.37	-4,997,393.37
41	INCREMENTO DE ACTIVOS FINANCIEROS	0.00	76,240,606.38	-76,240,606.38
412	DISMINUCION DE PASIVOS	0.00	76,240,606.38	-76,240,606.38
4123	AMORTIZACIÓN DE PRÉSTAMOS	0.00	76,240,606.38	-76,240,606.38
412303	AMORTIZACIÓN DE PRÉSTAMOS DE LARGO PLAZO NO CORRIENTES INTERNA	0.00	76,240,606.38	-76,240,606.38



Junta Central Electoral
Garantía de Identidad y Democracia

DIRECCION FINANCIERA
UNIDAD DE PRESUPUESTO INSTITUCIONAL (UPI)

**REPORTE MENSUAL Y ACUMULADO
DE LA EJECUCION PRESUPUESTARIA OPERACIONAL**

DEL 01/01/2018 al 31/12/2018

ANEXO 6 - 2



JUNTA CENTRAL ELECTORAL
DIRECCION FINANCIERA
UNIDAD DE PRESUPUESTO INSTITUCIONAL (UPI)

REPORTE MENSUAL Y ACUMULADO DE LA EJECUCION PRESUPUESTARIA POR OBJETO DEL GASTO EJECUCION DE GASTOS OPERACIONALES
DEL 01/01/2018 AL 31/12/2018
RD\$

CUENTA	DENOMINACION	EJECUTADO ENERO	EJECUTADO FEBRERO	EJECUTADO MARZO	EJECUTADO ABRIL	EJECUTADO MAYO	EJECUTADO JUNIO	EJECUTADO JULIO	EJECUTADO AGOSTO	EJECUTADO SEPTIEMBRE	EJECUTADO OCTUBRE	EJECUTADO NOVIEMBRE	EJECUTADO DICIEMBRE	ACUMULADO ENERO/DICIEMBRE
	TOTAL	361,568,412.30	349,725,519.16	392,206,168.98	357,047,702.31	347,219,656.56	342,475,676.51	359,332,846.16	399,157,534.88	403,263,071.64	388,022,055.80	376,675,233.81	662,357,049.93	4,739,050,928.04
211101	SUELDOS FIJOS	185,574,022.90	187,130,325.33	188,128,920.20	188,744,962.31	187,781,735.48	186,225,956.93	186,892,141.26	185,497,656.61	184,686,369.23	192,466,413.62	188,810,050.89	190,082,907.16	2,252,001,461.91
211201	SUELDOS AL PERSONAL CONTRATADO Y/O IGUALADO	0.00	0.00	0.00	0.00	0.00	0.00	0.00	16,615.82	0.00	54,000.00	0.00	0.00	70,615.82
211202	SUELDOS DE PERSONAL NOMINAL	1,970,390.00	1,923,100.00	3,223,109.26	2,543,656.46	2,166,912.85	3,150,257.50	3,087,513.00	2,874,459.09	3,635,250.39	4,152,203.13	4,464,119.83	4,491,717.53	37,682,649.04
211203	SUPLENCIAS	1,153,468.56	530,379.95	512,924.57	1,595,682.17	1,154,022.76	1,117,606.60	1,963,700.14	1,812,732.88	1,150,879.47	1,383,724.10	949,619.05	866,582.40	14,191,322.66
211401	SUELDO ANUAL NO. 13 (REGALIA PASCUAL)	142,937.46	1,500.00	53,000.00	2,250.00	0.00	6,562.50	54,632.66	0.00	18,000.00	113,850.00	4,335,885.82	197,334,647.32	202,063,285.76
211501	PRESTACIONES ECONOMICAS	0.00	0.00	0.00	0.00	0.00	0.00	0.00	0.00	16,500.00	0.00	0.00	0.00	16,500.00
211503	PRESTACION LABORAL POR DESVINCULACION	14,668,131.41	8,155,312.19	22,290,399.46	1,326,125.00	6,216,852.80	8,145,370.80	55,842.89	2,018,750.00	7,117,673.82	5,691,035.81	3,301,650.00	7,912,423.88	86,899,568.06
211504	PROPORCION DE VACACIONES NO DISFRUTADAS	1,764,696.63	20,766.04	1,907,174.08	602,959.53	274,856.94	1,407,246.14	0.00	0.00	422,311.96	582,800.60	55,196.13	920,554.81	7,958,562.86
211601	VACACIONES	0.00	0.00	0.00	15,000.00	0.00	0.00	0.00	0.00	0.00	0.00	0.00	0.00	15,000.00
212101	PRIMAS POR ANTIGUEDAD	10,429,265.41	14,316,145.92	24,358,454.75	19,999,457.60	17,877,977.16	17,147,641.94	12,822,646.81	10,933,901.48	12,225,336.96	23,112,940.59	9,722,092.66	12,793,539.40	185,739,400.88
212202	COMPENSACION POR HORAS EXTRAORDINARIAS	5,000.00	0.00	0.00	161,500.00	28,500.00	139,500.00	313,500.00	143,500.00	284,000.00	113,000.00	220,000.00	48,000.00	1,456,500.00
212205	COMPENSACION SERVICIOS DE SEGURIDAD	3,951,682.58	3,766,149.85	4,101,221.49	3,766,272.04	3,908,333.93	3,909,631.50	3,856,855.95	4,169,895.03	3,882,858.69	3,894,315.25	4,115,282.32	4,075,406.77	47,397,905.40
212208	COMPENSACIONES ESPECIALES	2,774,398.86	79,500.00	1,504,000.00	1,152,300.00	1,362,000.00	1,415,000.00	1,123,500.00	2,610,500.00	67,500.00	2,553,500.00	16,500.00	2,402,000.00	17,060,698.86
213101	DIETAS EN EL PAIS	120,000.00	20,000.00	83,000.00	69,000.00	152,000.00	20,000.00	141,000.00	152,000.00	37,000.00	37,000.00	168,000.00	80,000.00	1,079,000.00
213201	GASTOS DE REPRESENTACION EN EL PAIS	4,209,791.00	4,201,791.00	4,196,791.00	4,181,791.00	4,176,791.00	4,176,791.00	4,173,529.70	4,141,816.00	4,120,816.00	4,105,816.00	4,059,816.00	4,048,816.00	49,794,355.70
214101	BONIFICACIONES	0.00	0.00	0.00	627,973.99	11,117.64	0.00	0.00	0.00	0.00	0.00	0.00	0.00	639,091.63
214201	BONO ESCOLAR	46,667.20	0.00	0.00	0.00	0.00	0.00	10,464,133.92	0.00	10,871,508.18	0.00	4,823,383.41	10,882.35	26,216,575.07
215201	CONTRIBUCION AL SEGURO DE PENSIONES	4,547,130.86	4,548,218.82	4,593,637.75	4,623,983.07	4,622,629.43	4,598,637.07	4,573,003.82	4,558,950.78	4,549,528.95	4,523,805.90	4,652,718.64	4,626,192.06	55,018,437.15
215301	CONTRIBUCIONES AL SEGURO DE RIESGO LABORAL	1,790,380.19	1,809,276.94	1,797,782.12	1,821,669.31	3,685,570.76	1,808,348.75	1,812,064.31	1,808,330.73	1,804,529.50	1,806,051.59	1,842,212.67	1,836,250.63	23,622,467.50



JUNTA CENTRAL ELECTORAL
DIRECCION FINANCIERA
UNIDAD DE PRESUPUESTO INSTITUCIONAL (UPI)

REPORTE MENSUAL Y ACUMULADO DE LA EJECUCION PRESUPUESTARIA POR OBJETO DEL GASTO EJECUCION DE GASTOS OPERACIONALES
DEL 01/01/2018 AL 31/12/2018

RD\$

CUENTA	DENOMINACION	EJECUTADO ENERO	EJECUTADO FEBRERO	EJECUTADO MARZO	EJECUTADO ABRIL	EJECUTADO MAYO	EJECUTADO JUNIO	EJECUTADO JULIO	EJECUTADO AGOSTO	EJECUTADO SEPTIEMBRE	EJECUTADO OCTUBRE	EJECUTADO NOVIEMBRE	EJECUTADO DICIEMBRE	ACUMULADO ENERO/DICIEMBRE
221101	RADIOCOMUNICACION	0.00	0.00	0.00	0.00	0.00	0.00	0.00	94,400.00	0.00	0.00	0.00	0.00	94,400.00
221201	SERVICIOS TELEFONICOS DE LARGA DISTANCIA	0.00	214.31	0.00	315.99	6.71	269.36	357.50	12.91	606.91	363.86	0.00	0.00	2,147.55
221301	TELEFONO LOCAL	12,228,302.37	11,250,515.02	11,061,895.37	11,513,217.14	10,932,258.84	11,274,625.83	11,386,748.63	11,269,426.61	11,687,105.20	10,878,703.80	11,516,030.08	11,476,833.69	136,475,662.59
221401	TELEFAX Y CORREOS	788,408.92	229,056.99	493,680.63	465,473.55	422,194.16	511,608.45	300,050.00	1,069,541.07	180,476.56	478,944.30	459,220.23	354,999.26	5,753,654.13
221501	SERVICIOS DE INTERNET Y TELEVISION POR CABLE	1,651,605.48	1,275,548.63	1,623,414.50	1,278,256.17	1,328,860.88	1,570,105.25	458,400.87	888,382.05	972,627.53	1,328,918.14	814,881.64	952,207.99	14,143,210.12
221601	ENERGIA ELECTRICA	9,944,963.92	3,135,387.41	14,963,342.66	8,654,702.79	9,392,347.09	10,220,327.23	10,637,985.37	11,082,603.42	10,417,807.72	12,241,791.78	10,461,803.85	8,996,406.02	120,149,469.26
221701	AGUA POTABLE	212,489.68	60,336.50	173,807.87	213,117.00	84,270.89	52,431.19	312,745.23	138,474.17	41,661.93	571,749.65	27,465.79	254,627.58	2,143,177.48
221801	RECOLECCION DE RESIDUOS SOLIDOS (BASURA)	157,339.00	18,228.00	102,981.00	18,000.00	463,108.54	110,360.00	198,568.00	69,778.00	24,745.00	60,932.00	70,400.00	35,768.00	1,330,207.54
222101	PUBLICIDAD Y PROPAGANDA	174,808.36	2,399,381.32	280,574.50	2,595,358.08	1,055,175.92	50,702.00	182,032.84	4,531,426.37	288,108.81	88,500.00	7,620,072.93	583,400.00	19,852,641.13
222201	IMPRESION Y ENCUADERNACION	5,065.95	57,529.46	1,187,302.90	262,732.55	2,105.00	15,608.54	3,568.49	8,036.04	51,822.32	9,325.47	58,438.88	46,590.16	1,708,125.75
223101	VIATICOS DENTRO DEL PAIS	5,159,018.96	3,106,147.03	4,534,850.00	5,045,846.05	3,979,888.98	4,227,801.52	5,991,690.00	4,645,871.08	3,545,986.66	9,207,212.62	7,916,093.18	5,649,904.67	63,010,310.75
223201	VIATICOS FUERA DEL PAIS	815,736.00	1,507,239.50	732,655.50	705,587.50	2,072,610.00	1,698,864.25	598,573.25	725,544.00	2,420,418.00	1,260,927.00	985,188.00	542,376.00	14,065,719.00
224101	PASAJES PARA TRANSPORTE TERRESTRE	93,654.22	71,666.61	122,010.44	86,790.12	125,587.61	58,966.73	131,339.93	265,163.17	97,660.24	751,271.55	166,479.73	78,020.01	2,048,610.36
224102	PASAJES PARA TRANSPORTE AEREOS	583,833.99	774,180.52	879,673.47	142,107.78	568,149.00	2,368,480.88	29,200.00	493,841.20	2,421,999.60	0.00	1,173,165.67	239,600.00	9,674,232.11
224201	FLETES	186,222.75	36,322.32	260,770.92	11,150.00	81,310.60	18,102.00	22,025.00	197,672.00	844,339.04	21,420.50	411,080.55	86,484.18	2,176,899.86
224401	PEAJE	36,551.00	16,120.40	69,790.00	70,202.03	31,142.39	45,096.00	109,771.00	27,079.00	129,009.21	34,875.20	112,562.99	49,176.00	731,375.22
225101	ALQUILERES Y RENTAS DE EDIFICIOS Y LOCALES	9,092,179.71	8,673,682.24	10,357,934.70	8,117,739.47	8,833,994.08	7,649,663.46	8,925,629.35	11,400,788.40	5,064,314.34	14,202,853.92	8,732,604.85	9,907,096.46	110,958,480.96
225201	ALQUILERES DE EQUIPOS DE PRODUCCION	0.00	0.00	0.00	0.00	0.00	0.00	0.00	0.00	0.00	0.00	194,026.36	0.00	194,026.36
225301	ALQUILER DE EQUIPO EDUCACIONAL	0.00	2,124.00	0.00	0.00	0.00	0.00	0.00	0.00	0.00	0.00	0.00	0.00	2,124.00
225304	ALQUILER DE EQUIPO DE OFICINA Y MUEBLES	0.00	354,056.34	126,280.65	0.00	0.00	0.00	0.00	740,259.08	0.00	0.00	0.00	0.00	1,220,596.07



JUNTA CENTRAL ELECTORAL
DIRECCION FINANCIERA
UNIDAD DE PRESUPUESTO INSTITUCIONAL (UPI)

REPORTE MENSUAL Y ACUMULADO DE LA EJECUCION PRESUPUESTARIA POR OBJETO DEL GASTO EJECUCION DE GASTOS OPERACIONALES
DEL 01/01/2018 AL 31/12/2018
RD\$

CUENTA	DENOMINACION	EJECUTADO ENERO	EJECUTADO FEBRERO	EJECUTADO MARZO	EJECUTADO ABRIL	EJECUTADO MAYO	EJECUTADO JUNIO	EJECUTADO JULIO	EJECUTADO AGOSTO	EJECUTADO SEPTIEMBRE	EJECUTADO OCTUBRE	EJECUTADO NOVIEMBRE	EJECUTADO DICIEMBRE	ACUMULADO ENERO/DICIEMBRE
225401	ALQUILERES DE EQUIPOS DE TRANSPORTE, TRACCION Y ELEVACION	177,000.00	68,440.00	318,600.00	224,200.00	54,700.00	167,560.00	308,418.88	94,400.00	155,760.00	259,905.86	214,760.00	167,560.00	2,211,304.74
225801	OTROS ALQUILERES	4,094.00	293,314.95	290,493.19	5,546.00	214,829.13	28,438.00	382,910.00	27,199.00	104,194.50	6,785.00	442,824.50	3,540.00	1,804,168.27
226101	SEGURO DE BIENES INMUEBLES E INFRAESTRUCTURA	1,820,576.00	0.00	1,820,576.00	5,461,728.03	0.00	0.00	0.00	0.00	0.00	3,590,152.56	0.00	0.00	12,693,032.59
226201	SEGURO DE BIENES MUEBLES	0.00	3,021,214.94	0.00	3,021,215.00	214,617.03	0.00	0.00	0.00	0.00	149,125.39	80,191.26	0.00	6,486,363.62
226301	SEGURO MEDICO	27,780,841.50	28,005,824.58	30,623,204.98	30,085,083.57	30,150,789.59	29,922,242.27	30,542,718.24	30,202,878.30	33,611,725.67	30,123,617.03	30,664,327.44	30,247,758.60	361,961,011.77
226302	SEGURO DE VIDA	2,415,385.80	0.00	2,410,917.71	4,850,751.98	0.00	0.00	4,850,962.35	2,413,672.17	2,409,496.29	4,805,153.37	2,403,860.25	2,419,526.14	28,979,726.06
226901	OTROS SEGUROS	0.00	0.00	0.00	0.00	0.00	0.00	29,652.00	0.00	0.00	0.00	0.00	0.00	29,652.00
227101	OBRAS MENORES EN EDIFICACIONES	65,741.93	19,942.00	84,548.25	40,500.00	656,097.89	76,529.55	140,918.00	418,799.90	685,570.05	193,651.50	600.00	83,358.40	2,466,257.47
227102	SERVICIOS ESPECIALES DE MANTENIMIENTO Y REPARACION	16,749.98	193,726.12	92,917.90	99,541.35	37,224.99	54,457.43	54,780.26	7,500.00	113,812.08	723,771.26	645,030.24	124,490.00	2,164,001.61
227103	LIMPIEZA, DESMALEZAMIENTO DE TIERRAS Y TERRENOS	3,000.00	0.00	0.00	0.00	0.00	0.00	0.00	0.00	0.00	0.00	0.00	0.00	3,000.00
227104	MANTENIMIENTO Y REPARACION DE OBRAS CIVILES EN INSTALACIONES VARIAS	2,392,490.12	51,000.00	36,000.00	342,874.74	53,142.79	0.00	39,028.29	183,055.32	202,329.68	184,674.71	1,396,905.57	287,448.93	5,168,950.15
227107	SERVICIOS DE PINTURA Y DERIVADOS CON FIN DE HIGIENE Y EMBELLECIMIENTO	0.00	0.00	0.00	59,160.00	0.00	0.00	0.00	0.00	0.00	0.00	0.00	0.00	59,160.00
227202	MANTENIMIENTO Y REPARACION DE EQUIPO DE COMPUTACION	0.00	0.00	450,837.99	0.00	24,477.96	0.00	0.00	5,192.00	0.00	0.00	0.00	0.00	480,507.95
227204	MANTENIMIENTO Y REPARACION DE EQUIPO DE OFICINA Y MUEBLES	93,101.00	728,936.99	610,055.70	55,870.11	244,072.60	88,834.32	137,752.44	598,355.34	929,595.36	23,633.51	44,002.67	0.00	3,554,210.04
227206	MANTENIMIENTO Y REPARACION DE EQUIPOS DE TRANSPORTE, TRACCION Y	1,125,411.18	1,107,076.63	1,017,384.31	795,721.93	2,064,156.52	253,126.87	2,695,416.17	2,136,418.37	1,213,540.88	1,335,138.32	383,565.74	131,574.56	14,258,531.48
228101	GASTOS POR PROCESOS JUDICIALES	221,604.00	613,836.00	329,692.00	281,932.00	278,126.00	212,164.00	273,406.00	389,636.00	319,308.00	118,000.00	193,402.00	332,052.00	3,573,158.00
228201	COMISIONES Y GASTOS BANCARIOS	256,243.55	342,407.57	329,448.25	453,296.73	317,439.08	284,753.92	369,555.90	292,025.73	259,170.73	325,168.84	334,714.37	610,387.96	4,174,612.63
228401	SERVICIOS FUNERARIOS Y GASTOS CONEXOS	0.00	0.00	0.00	0.00	0.00	0.00	20,000.00	0.00	30,000.00	0.00	20,000.00	50,000.00	120,000.00
228501	FUMIGACION	550.00	62,545.20	0.00	0.00	0.00	0.00	0.00	0.00	2,986.80	0.00	0.00	6,006.00	72,088.00
228502	LAVANDERIA	0.00	62,091.60	35,695.00	0.00	56,604.60	50,913.20	5,369.00	47,200.00	0.00	66,870.60	52,498.20	53,808.00	431,050.20



JUNTA CENTRAL ELECTORAL
DIRECCION FINANCIERA
UNIDAD DE PRESUPUESTO INSTITUCIONAL (UPI)

REPORTE MENSUAL Y ACUMULADO DE LA EJECUCION PRESUPUESTARIA POR OBJETO DEL GASTO EJECUCION DE GASTOS OPERACIONALES
DEL 01/01/2018 AL 31/12/2018
RD\$

CUENTA	DENOMINACION	EJECUTADO ENERO	EJECUTADO FEBRERO	EJECUTADO MARZO	EJECUTADO ABRIL	EJECUTADO MAYO	EJECUTADO JUNIO	EJECUTADO JULIO	EJECUTADO AGOSTO	EJECUTADO SEPTIEMBRE	EJECUTADO OCTUBRE	EJECUTADO NOVIEMBRE	EJECUTADO DICIEMBRE	ACUMULADO ENERO/DICIEMBRE
228503	LIMPIEZA E HIGIENE	210,953.48	281,542.59	304,681.51	704,064.76	223,070.89	209,153.80	208,207.08	131,487.00	528,766.93	94,215.49	138,299.99	140,735.49	3,175,179.01
228601	EVENTOS GENERALES	659,120.17	1,480,718.46	359,502.56	2,454,308.63	1,264,964.14	31,606.30	754,606.00	841,657.80	367,207.84	6,367,014.02	4,884,494.27	3,042,108.60	22,507,308.79
228602	FESTIVIDADES	0.00	0.00	765,748.00	0.00	0.00	0.00	0.00	0.00	0.00	0.00	0.00	83,333.33	849,081.33
228603	ACTUACIONES DEPORTIVAS	8,000.00	8,000.00	70,800.00	16,000.00	48,200.00	0.00	44,400.00	0.00	13,000.00	35,200.00	0.00	13,000.00	256,600.00
228604	ACTUACIONES ARTISTICAS	100,555.64	76,958.34	86,625.00	80,777.80	169,408.37	0.00	113,523.94	56,333.37	70,333.38	76,875.00	96,333.41	262,222.23	1,189,946.48
228701	ESTUDIOS, INVESTIGACIONES Y ANALISIS DE FACTIBILIDAD	0.00	0.00	0.00	0.00	0.00	0.00	0.00	0.00	0.00	0.00	56,640.00	0.00	56,640.00
228702	SERVICIOS JURIDICOS	25,370.00	18,880.00	18,880.00	18,880.00	51,920.00	23,600.00	23,600.00	66,227.50	651,360.00	33,040.00	0.00	53,100.00	984,857.50
228704	SERVICIOS DE CAPACITACION	3,114.00	39,684.00	270,257.80	185,058.48	440,257.80	118,128.00	49,520.00	376,014.00	689,790.44	571,534.88	200,396.00	484,627.33	3,428,382.73
228705	SERVICIOS DE INFORMATICA Y SISTEMAS COMPUTARIZADOS	771,793.46	4,008,468.31	415,508.30	415,923.29	615,522.79	1,179,337.99	421,343.75	347,372.18	348,038.68	420,402.20	35,400.00	394,453.36	9,373,564.31
228706	OTROS SERVICIOS TECNICOS PROFESIONALES	1,851,737.70	3,768,898.80	1,887,899.70	1,901,449.06	126,687.00	4,762,329.78	1,371,098.67	3,517,790.73	2,988,662.52	1,671,840.13	2,647,603.95	1,728,904.69	28,224,902.73
228801	IMPUESTOS	241,149.74	428,779.43	254,324.56	965,971.35	484,186.52	602,121.66	279,694.34	369,053.98	174,196.45	453,607.69	220,538.43	312,853.61	4,786,477.76
228905	OTROS GASTOS OPERATIVOS NO IDENTIFICADOS PRECEDENTEMENTE	110,964.81	44,038.05	74,032.74	1,177,232.84	346,884.82	444,054.44	4,453,921.67	618,103.90	230,682.60	2,409,398.63	661,125.12	850,486.50	11,420,926.12
231101	AUMENTOS Y BEBIDAS PARA PERSONAS	5,509,124.36	7,381,681.85	4,739,191.08	4,352,350.36	6,807,868.72	7,704,296.34	12,597,913.76	8,096,362.98	6,402,466.84	9,670,426.05	8,215,798.19	122,758,561.98	204,236,042.51
231303	PRODUCTOS FORESTALES	22,553.99	45,300.00	37,002.00	16,449.00	81,912.00	17,172.10	56,789.97	45,093.22	27,172.23	44,991.02	8,275.94	21,731.88	424,443.35
231401	MADERA, CORCHO Y SUS MANUFACTURAS	85,670.30	9,905.21	102,568.97	111,876.20	409,020.23	9,614.28	73,815.85	21,533.19	70,380.55	243,689.10	85,897.19	30,549.45	1,254,500.52
232101	HILADOS Y TELAS	215.00	0.00	880.87	37,499.60	80.00	50.00	50.00	303,051.27	13,168.80	1,620.05	14,098.84	803.74	371,518.17
232201	ACABADOS TEXTILES	112,413.29	530,729.02	664,053.96	35,495.84	426,922.07	0.00	19,268.90	387,741.76	27,165.80	71,119.00	210,608.80	0.00	2,485,518.44
232301	PRENDAS DE VESTIR	10,088.94	11,682.00	240,425.00	64,475.20	12,508.97	41,415.02	589,062.10	745,148.90	222,534.88	932,733.60	444,862.00	65,490.00	3,380,426.61
232401	CALZADOS	0.00	37,760.00	0.00	0.00	10,039.44	11,328.00	68,900.00	0.00	23,328.60	66,088.40	0.00	0.00	217,444.44
233101	PAPEL DE ESCRITORIO	277,089.66	34,047.13	1,396,072.96	114,269.00	27,941.02	2,984,535.19	17,385.40	14,460.64	20,217.06	22,314.49	13,173.52	15,997.33	4,937,503.40



JUNTA CENTRAL ELECTORAL
DIRECCION FINANCIERA
UNIDAD DE PRESUPUESTO INSTITUCIONAL (UPI)

**REPORTE MENSUAL Y ACUMULADO DE LA EJECUCION PRESUPUESTARIA POR OBJETO DEL GASTO EJECUCION DE GASTOS OPERACIONALES
DEL 01/01/2018 AL 31/12/2018**

RD\$

CUENTA	DENOMINACION	EJECUTADO ENERO	EJECUTADO FEBRERO	EJECUTADO MARZO	EJECUTADO ABRIL	EJECUTADO MAYO	EJECUTADO JUNIO	EJECUTADO JULIO	EJECUTADO AGOSTO	EJECUTADO SEPTIEMBRE	EJECUTADO OCTUBRE	EJECUTADO NOVIEMBRE	EJECUTADO DICIEMBRE	ACUMULADO ENERO/DICIEMBRE
233201	PRODUCTOS DE PAPEL Y CARTON	548,516.90	986,704.53	1,061,246.91	514,313.04	763,535.98	392,686.81	1,261,216.51	492,330.07	182,861.99	315,243.31	3,002,848.06	41,947.36	9,563,451.47
233301	PRODUCTOS DE ARTES GRAFICAS	3,982,093.64	13,264.00	9,159,819.10	72,027.60	5,000,046.02	2,599.34	12,147.02	7,741,024.61	11,449.94	9,684.20	9,746,527.80	21,820.38	35,772,503.65
233401	LIBROS, REVISTAS Y PERIODICOS	46,750.00	4,382.00	156,083.28	0.00	1,695.00	0.00	0.00	104,400.00	5,300.00	2,500.00	27,641.67	7,000.00	355,751.95
233501	TEXTOS DE ENSEÑANZA	0.00	0.00	0.00	0.00	0.00	0.00	0.00	0.00	89,500.00	70,000.00	0.00	0.00	159,500.00
233601	ESPECIES TIMBRADOS Y VALORADAS	1,422.18	0.00	201,456.00	0.00	144,585.00	0.00	0.00	0.00	0.00	0.00	0.00	526.89	347,990.07
234101	PRODUCTOS MEDICINALES PARA USO HUMANO	4,003.92	2,068.19	2,270.20	2,292.78	190,483.66	9,386.20	8,768.19	0.00	26,885.67	562.00	1,092.44	194.12	248,007.37
235101	CUEROS Y PIELS	0.00	700.00	0.00	3,873.00	26,904.00	8,483.67	0.00	0.00	245,708.58	0.00	56,817.00	0.00	342,486.25
235201	ARTICULOS DE CUERO	0.00	0.00	272.67	0.00	4,879.08	0.00	0.00	433,296.00	41.47	5,349.08	0.00	1,121.00	444,959.30
235301	LLANTAS Y NEUMATICOS	135,524.45	119,523.26	292,573.85	142,083.35	640,919.86	0.00	433,368.17	35,107.50	280,916.81	144,859.91	19,800.00	1,003.00	2,245,680.16
235401	ARTICULOS DE CAUCHO	40,651.00	13,454.83	4,842.35	30,055.80	28,524.61	10,657.26	20,121.43	106,363.20	58,800.53	33.61	4,725.12	315.06	318,544.80
235501	ARTICULOS DE PLASTICO	103,603.95	6,957,387.44	667,019.52	787,915.96	366,542.52	250,454.44	333,614.19	10,340,135.77	9,195,219.70	363,481.54	457,787.58	112,951.72	29,936,114.34
236101	PRODUCTOS DE CEMENTO	7,482.82	22,152.81	72,609.84	34,621.67	122,005.10	1,019.30	77,427.86	136,388.59	45,900.08	46,613.92	52,744.12	49,531.63	668,497.74
236104	PRODUCTOS DE YESO	15,641.96	7,225.38	51,989.02	55,703.00	27,942.60	0.00	2,328.00	208.39	10,081.16	5,803.90	0.00	0.00	176,923.41
236105	PRODUCTOS DE ARCILLA Y DERIVADOS	0.00	0.00	17,060.00	11,942.00	0.00	0.00	950.00	0.00	1,950.00	0.00	0.00	0.00	31,902.00
236201	PRODUCTOS DE VIDRIO	0.00	36,183.26	29,211.17	315,137.45	292,845.49	33,880.00	24,970.00	112,495.03	222,644.79	39,966.37	90,457.34	120,800.17	1,338,591.07
236202	PRODUCTOS DE LOZA	42,634.72	0.00	0.00	0.00	0.00	0.00	0.00	0.00	0.00	0.00	0.00	0.00	42,634.72
236203	PRODUCTOS DE PORCELANA	0.00	42,556.66	0.00	36,529.70	0.00	16,051.17	17,254.51	7,500.03	23,664.63	81,552.37	23,122.10	36,365.49	284,596.66
236301	PRODUCTOS FERROSOS	0.00	1,095.21	24,881.15	6,991.65	12,104.69	88.25	12,384.72	34,672.41	23,806.61	46,154.50	43,965.51	11,703.60	217,848.30
236302	PRODUCTOS NO FERROSOS	179.66	340.06	2,393.02	225.00	2,781.34	0.00	2,036.00	0.00	3,011.79	2,228.00	6,049.48	12,005.67	31,250.02
236303	ESTRUCTURAS METALICAS ACABADAS	140,042.93	317,012.64	684,705.76	17,137.60	424,853.15	289,413.17	558,987.87	470,745.28	244,735.17	535,609.33	82,735.07	0.00	3,765,977.97



JUNTA CENTRAL ELECTORAL
DIRECCION FINANCIERA
UNIDAD DE PRESUPUESTO INSTITUCIONAL (UPI)

REPORTE MENSUAL Y ACUMULADO DE LA EJECUCION PRESUPUESTARIA POR OBJETO DEL GASTO EJECUCION DE GASTOS OPERACIONALES
DEL 01/01/2018 AL 31/12/2018
RD\$

CUENTA	DENOMINACION	EJECUTADO ENERO	EJECUTADO FEBRERO	EJECUTADO MARZO	EJECUTADO ABRIL	EJECUTADO MAYO	EJECUTADO JUNIO	EJECUTADO JULIO	EJECUTADO AGOSTO	EJECUTADO SEPTIEMBRE	EJECUTADO OCTUBRE	EJECUTADO NOVIEMBRE	EJECUTADO DICIEMBRE	ACUMULADO ENERO/DICIEMBRE
236304	HERRAMIENTAS MENORES	1,027.90	43,688.09	57,896.78	112,593.76	307,967.14	8,851.00	36,708.87	40,610.00	14,503.64	21,820.10	10,120.67	26,821.36	682,606.31
236306	ACCESORIOS DE METAL	61,271.38	236,470.57	188,145.56	355,514.69	400,727.17	124,189.91	810,220.47	293,637.49	445,617.64	190,097.46	165,364.83	99,265.78	3,370,522.95
236404	PIEDRA, ARCILLA Y ARENA	6,832.00	36,720.01	11,642.37	6,620.00	38,245.64	0.00	5,517.50	2,155.58	4,289.77	7,902.75	50,965.50	20,570.00	191,461.12
236406	PRODUCTOS ABRASIVOS	0.00	0.00	150.00	0.00	0.00	0.00	0.00	158.22	0.00	960.90	8,047.54	5,906.17	15,222.83
237101	GASOLINA	369,311.48	516,634.65	768,735.27	780,109.82	480,727.54	549,565.23	816,994.87	674,558.00	667,232.15	1,458,809.23	459,259.99	1,079,866.56	8,621,804.80
237102	GASOL	4,820,467.22	4,232,846.99	4,551,719.48	4,478,047.84	5,609,694.22	4,161,185.57	5,503,425.69	6,470,564.22	5,409,035.16	7,981,723.02	5,061,695.51	6,835,616.48	65,116,021.40
237103	QUEROSEN	500.00	0.00	0.00	0.00	0.00	0.00	0.00	0.00	0.00	0.00	0.00	0.00	500.00
237104	GAS GLP	2,381.50	1,395.60	1,200.00	0.00	600.00	0.00	1,323.30	0.00	0.00	0.00	0.00	0.00	6,900.40
237105	ACEITES Y GRASAS	2,290.60	602.98	8,942.43	130,290.12	128,958.70	32,997.70	39,115.42	330,135.52	3,695.21	1,760.93	1,417.50	792.40	680,999.51
237106	LUBRICANTES	0.00	0.00	0.00	0.00	0.00	420.00	0.00	0.00	0.00	0.00	0.00	0.00	420.00
237201	PRODUCTOS EXPLOSIVOS Y PIROTECNIA	0.00	0.00	0.00	0.00	0.00	0.00	0.00	0.00	0.00	0.00	0.00	60.00	60.00
237203	PRODUCTOS QUIMICOS DE USO PERSONAL (DESINFECTANTES Y LIMPIADORES)	268,618.55	47,973.54	86,626.06	50,935.15	189,891.47	139,671.30	31,486.85	133,985.18	66,369.52	26,199.71	414,553.70	29,870.19	1,486,181.22
237204	ABONOS Y FERTILIZANTES	35,800.00	30,000.00	0.00	78,644.52	0.00	0.00	0.00	0.00	0.00	0.00	0.00	0.00	144,444.52
237205	INSECTICIDAS, FUMIGANTES Y OTROS	763.85	39,822.88	1,451.39	15,342.49	81,130.63	0.00	20,375.15	1,791.56	852.00	24,535.00	222.08	5,500.00	191,767.03
237206	PINTURAS, BARNICES, LACAS, DILUYENTES Y ABSORBENTES PARA PINTURAS	38,987.55	57,633.95	784,537.85	30,213.32	42,927.83	9,707.86	308,993.19	35,870.00	70,171.57	95,882.74	166,473.50	0.00	1,642,399.36
237207	PRODUCTOS QUIMICOS PARA SANEAMIENTO DE LAS AGUAS	0.00	0.00	0.00	0.00	3,450.00	0.00	0.00	0.00	0.00	0.00	0.00	0.00	3,450.00
237299	OTROS PRODUCTOS QUIMICOS Y CONEXOS	128,459.77	325,324.85	415,562.27	273,701.49	253,720.62	40,752.86	257,107.15	373,636.72	181,887.16	136,836.88	69,201.86	16,982.73	2,473,174.37
239101	MATERIAL PARA LIMPIEZA	3,177.05	9,056.76	13,049.79	1,368.95	6,105.35	5,668.45	9,612.68	89,171.74	8,134.90	2,500.80	6,690.24	3,195.83	157,732.55
239201	UTILES DE ESCRITORIO, OFICINA E INFORMATICA	3,566,559.03	8,655,862.18	5,370,728.15	1,160,534.44	1,431,337.13	576,288.97	1,164,925.89	26,381,792.79	26,803,874.25	535,222.03	1,747,977.53	192,406.77	77,587,509.14
239301	UTILES MENORES MEDICO QUIRURGICOS	0.00	0.00	0.00	0.00	27,251.62	6,463.80	29.00	0.00	0.00	0.00	373,813.38	0.00	407,557.80



JUNTA CENTRAL ELECTORAL
DIRECCION FINANCIERA
UNIDAD DE PRESUPUESTO INSTITUCIONAL (UPI)

REPORTE MENSUAL Y ACUMULADO DE LA EJECUCION PRESUPUESTARIA POR OBJETO DEL GASTO EJECUCION DE GASTOS OPERACIONALES
DEL 01/01/2018 AL 31/12/2018
RDS

CUENTA	DENOMINACION	EJECUTADO ENERO	EJECUTADO FEBRERO	EJECUTADO MARZO	EJECUTADO ABRIL	EJECUTADO MAYO	EJECUTADO JUNIO	EJECUTADO JULIO	EJECUTADO AGOSTO	EJECUTADO SEPTIEMBRE	EJECUTADO OCTUBRE	EJECUTADO NOVIEMBRE	EJECUTADO DICIEMBRE	ACUMULADO ENERO/DICIEMBRE
239501	UTILES DE COCINA Y COMEDOR	15,833.44	6,354.94	4,755.00	9,683.70	44,984.76	11,416.00	70,755.29	17,607.15	27,908.65	20,878.56	47,256.47	2,984.98	280,418.95
239601	PRODUCTOS ELECTRICOS Y AFINES	206,419.87	468,854.72	1,030,945.36	281,946.87	1,568,779.98	146,852.56	281,002.34	974,833.11	900,954.31	943,877.29	1,332,737.42	124,287.61	8,262,491.43
239801	OTROS REPUESTOS Y ACCESORIOS MENORES	915.00	2,032.54	14,243.43	26,329.36	43,967.66	1,745.34	1,611.98	486,084.50	46,699.32	4,471.10	22,850.59	30,377.29	681,328.11
239901	PRODUCTOS Y UTILES VARIOS N.I.P.	64,252.43	72,952.42	8,793.45	7,642.75	14,354.22	1,270.50	33,683.89	59,069.71	99,739.30	22,051.39	424,108.88	52,460.90	860,379.83
241201	AYUDAS Y DONACIONES PROGRAMADAS A HOGARES Y PERSONAS	1,537,321.82	19,609.10	13,758.55	18,386.19	22,818.93	5,000.00	35,362.44	18,463.29	1,489,200.92	31,952.44	17,927.41	0.00	3,209,801.09
241202	AYUDAS Y DONACIONES OCASIONALES A HOGARES Y PERSONAS	0.00	20,000.00	0.00	197,000.00	0.00	0.00	1,515,734.01	0.00	22,500.00	76,250.00	28,000.00	20,000.00	1,879,484.01
241401	BECAS NACIONALES	0.00	109,800.00	0.00	0.00	0.00	563,097.58	5,400.00	109,000.00	64,000.00	0.00	1,589,286.10	0.00	2,840,583.68
241402	BECAS EXTRANJERAS	0.00	0.00	0.00	0.00	0.00	0.00	0.00	59,214.40	118,595.40	0.00	0.00	0.00	177,809.80
241601	TRANSFERENCIAS CORRIENTES PROGRAMADAS A ASOCIACIONES SIN FINES	0.00	0.00	17,700.00	0.00	0.00	0.00	0.00	0.00	0.00	0.00	0.00	290,640.00	268,340.00
247201	TRANSFERENCIAS CORRIENTES A ORGANISMOS INTERNACIONALES	243,100.00	490,300.00	0.00	0.00	0.00	0.00	248,000.00	0.00	2,491,500.00	16,000.00	0.00	0.00	3,488,900.00
261101	MUEBLES DE OFICINA Y ESTANTERIA	313,961.72	570,370.94	962,566.69	597,807.74	492,933.62	0.00	826,698.23	1,012,545.09	227,797.62	32,782.51	248,873.28	7,790.31	5,294,127.85
261201	MUEBLES DE ALOJAMIENTO, EXCEPTO DE OFICINA Y ESTANTERIA	41,883.42	0.00	17,570.20	81,372.80	0.00	0.00	169,112.88	0.00	0.00	0.00	0.00	0.00	309,939.30
261301	EQUIPO COMPUTACIONAL	11,253.72	1,030,944.17	58,084.32	6,200.00	108,200.25	2,303,093.50	262,605.46	1,125,305.92	624,030.66	512,907.63	1,080,811.03	6,117,941.85	13,241,378.50
261401	ELECTRODOMESTICOS	408,033.42	523,086.02	352,837.42	712,339.96	1,207,272.00	228,260.01	1,305,590.46	1,083,384.15	2,144,402.87	1,080,097.14	1,503,677.72	173,679.95	10,722,661.12
261901	OTROS MOBILIARIOS Y EQUIPOS NO IDENTIFICADOS PRECEDENTEMENTE	809,587.38	636,017.24	855,256.26	335,272.45	579,677.88	35,683.20	159,959.45	302,120.13	24,142.80	275,834.06	328,343.26	0.00	4,341,894.05
262101	EQUIPOS Y APARATOS AUDIOVISUALES	0.00	0.00	0.00	0.00	0.00	0.00	15,734.32	59,340.53	416,207.26	21,763.92	140,805.62	0.00	657,851.65
262301	CAMARAS FOTOGRAFICAS Y DE VIDEO	70,446.00	0.00	211,163.36	0.00	33,534.10	0.00	97,626.12	0.00	536,970.96	167,503.36	119,393.00	0.00	1,236,836.90
263301	EQUIPO MEDICO Y DE LABORATORIO	0.00	0.00	0.00	0.00	0.00	5,500.00	0.00	0.00	0.00	0.00	0.00	0.00	5,500.00
264101	AUTOMOVILES Y CAMIONES	0.00	2,009,000.00	0.00	8,036,000.00	0.00	0.00	0.00	6,563,175.00	12,312,300.00	0.00	0.00	0.00	28,920,475.00
264801	OTROS EQUIPOS DE TRANSPORTE	0.00	0.00	35,636.00	0.00	3,195.00	0.00	0.00	0.00	13,402.91	0.00	0.00	0.00	52,233.91



JUNTA CENTRAL ELECTORAL
DIRECCION FINANCIERA
UNIDAD DE PRESUPUESTO INSTITUCIONAL (UPI)

REPORTE MENSUAL Y ACUMULADO DE LA EJECUCION PRESUPUESTARIA POR OBJETO DEL GASTO EJECUCION DE GASTOS OPERACIONALES
DEL 01/01/2018 AL 31/12/2018
RD\$

CUENTA	DENOMINACION	EJECUTADO ENERO	EJECUTADO FEBRERO	EJECUTADO MARZO	EJECUTADO ABRIL	EJECUTADO MAYO	EJECUTADO JUNIO	EJECUTADO JULIO	EJECUTADO AGOSTO	EJECUTADO SEPTIEMBRE	EJECUTADO OCTUBRE	EJECUTADO NOVIEMBRE	EJECUTADO DICIEMBRE	ACUMULADO ENERO/DICIEMBRE
265201	MAQUINARIA Y EQUIPO INDUSTRIAL	0.00	19,328.40	0.00	316,621.93	0.00	1,600.00	72,844.00	9,475.00	2,400.00	133,222.00	34,625.00	0.00	590,116.33
265501	EQUIPO DE COMUNICACION, TELECOMUNICACIONES Y SEÑALAMIENTO	3,916.20	1,450.00	9,039.85	6,083.00	271,515.54	295.00	19,310.39	116,794.80	7,835.95	25,230.00	131,165.10	2,121.62	594,757.45
265601	EQUIPO DE GENERACION ELECTRICA, APARATOS Y ACCESORIOS ELECTRICOS	11,512.00	869,289.39	526,929.19	179,999.94	427,159.15	0.00	209,340.30	2,205,572.75	763,389.58	395,609.93	161,833.37	76,283.00	5,826,918.60
265701	HERRAMIENTAS	13,389.46	0.00	25,559.98	27,822.01	0.00	0.00	0.00	0.00	0.00	0.00	0.00	0.00	66,771.45
266201	EQUIPOS DE SEGURIDAD	0.00	0.00	126,555.00	0.00	0.00	0.00	23,895.00	0.00	472,000.00	0.00	0.00	0.00	622,450.00
268301	PROGRAMAS DE INFORMATICA	13,642,196.34	0.00	268,971.91	0.00	0.00	2,137,465.90	2,752.33	1,074,787.85	0.00	0.00	0.00	0.00	17,126,174.33
268801	LICENCIAS INFORMÁTICAS	1,259,174.55	0.00	60,696.46	0.00	41,073.01	35,176.21	1,444,265.32	7,443.51	316,998.52	3,397,314.21	3,247,206.29	0.00	9,809,348.08
271201	OBRAS PARA EDIFICACION NO RESIDENCIAL	0.00	0.00	0.00	0.00	0.00	0.00	0.00	0.00	1,959,510.99	0.00	0.00	0.00	1,959,510.99
291101	INTERESES DE LA DEUDA PUBLICA INTERNA DE CORTO PLAZO	1,291,666.67	1,291,666.67	2,458,333.34	1,250,000.00	0.00	1,291,666.67	2,541,666.67	1,291,666.67	1,250,000.00	1,291,666.67	0.00	2,541,666.67	16,500,000.03
291201	INTERESES DE LA DEUDA PUBLICA INTERNA DE LARGO PLAZO	754,993.77	697,134.30	576,892.02	579,078.66	502,719.84	457,172.46	385,461.99	336,791.88	270,790.98	205,293.48	148,833.57	82,230.42	4,997,393.37
412303	AMORTIZACIÓN DE PRÉSTAMOS DE LARGO PLAZO NO CORRIENTES INTERNA	5,842,752.12	5,900,611.59	6,020,853.87	6,018,667.23	6,095,026.05	6,140,573.43	6,212,283.90	6,260,954.01	6,326,954.91	6,392,452.41	6,448,912.32	8,580,564.54	76,240,606.38



Junta Central Electoral
Garantía de Identidad y Democracia

DIRECCION FINANCIERA
UNIDAD DE PRESUPUESTO INSTITUCIONAL (UPI)

**INFORME ANALITICO POR OBJETO DEL GASTO DE LA EJECUCION PRESUPUESTARIA
ACUERDO INTERINSTITUCIONAL PROGRAMA JCE-DIGEPEP**

DEL 01/01/2018 al 31/12/2018

ANEXO 7



JUNTA CENTRAL ELECTORAL

DIRECCION FINANCIERA

UNIDAD DE PRESUPUESTO INSTITUCIONAL (UPI)

INFORME ANALITICO POR OBJETO DEL GASTO DE LA EJECUCION PRESUPUESTARIA

PROGRAMA DE DECLARACIONES OPORTUNAS Y TARDIAS DE NACIMIENTO

ACUERDO INTERINSTITUCIONAL JCE - DIGEPEP

DEL 01/01/2018 AL 31/12/2018

RD\$

OBJETO	DENOMINACION	PRESUPUESTO ASIGNADO	PRESUPUESTO EJECUTADO	RESULTADO DEL PERIODO
	TOTAL	176,332,051.00	69,791,499.09	106,540,551.91
21	SERVICIOS PERSONALES	0.00	33,418,732.06	-33,418,732.06
22	SERVICIOS NO PERSONALES	0.00	4,603,366.06	-4,603,366.06
23	MATERIALES Y SUMINISTROS	176,332,051.00	3,899,155.17	172,432,895.83
26	BIENES MUEBLES, INMUEBLES E INTANGIBLES	0.00	27,870,245.80	-27,870,245.80



Junta Central Electoral
Garantía de Identidad y Democracia

DIRECCION FINANCIERA
UNIDAD DE PRESUPUESTO INSTITUCIONAL (UPI)

**DETALLE POR OBJETO DEL GASTO DE LA EJECUCION PRESUPUESTARIA
ACUERDO INTERINSTITUCIONAL PROGRAMA JCE-DIGEPEP**

DEL 01/01/2018 al 31/12/2018

ANEXO 7 - 1



JUNTA CENTRAL ELECTORAL
DIRECCION FINANCIERA
UNIDAD DE PRESUPUESTO INSTITUCIONAL (UPI)

DETALLE POR OBJETO DEL GASTO DE LA EJECUCION PRESUPUESTARIA
PROGRAMA DE DECLARACIONES OPORTUNAS Y TARDIAS DE NACIMIENTO
ACUERDO INTERINSTITUCIONAL JCE - DIGEPEP

DEL 01/01/2018 AL 31/12/2018
RD\$

CUENTA	DENOMINACION	PRESUPUESTO ASIGNADO	PRESUPUESTO EJECUTADO	RESULTADO DEL PERIODO
	TOTAL	176,332,051.00	69,791,499.09	106,540,551.91
21	SERVICIOS PERSONALES	0.00	33,418,732.06	-33,418,732.06
211	REMUNERACIONES	0.00	30,362,532.06	-30,362,532.06
2111	REMUNERACIONES AL PERSONAL FIJO	0.00	22,980,500.00	-22,980,500.00
211101	SUELDOS FIJOS	0.00	22,980,500.00	-22,980,500.00
2112	REMUNERACIONES AL PERSONAL CON CARACTER TRANSITORIO	0.00	4,362,729.91	-4,362,729.91
211202	SUELDOS DE PERSONAL NOMINAL	0.00	4,362,729.91	-4,362,729.91
2114	SUELDO ANUAL NO. 13	0.00	3,019,302.15	-3,019,302.15
211401	SUELDO ANUAL NO. 13 (REGALIA PASCUAL)	0.00	3,019,302.15	-3,019,302.15
212	SOBRESUELDOS	0.00	3,056,200.00	-3,056,200.00
2122	COMPENSACION	0.00	3,056,200.00	-3,056,200.00
212202	COMPENSACION POR HORAS EXTRAORDINARIAS	0.00	3,056,200.00	-3,056,200.00
22	SERVICIOS NO PERSONALES	0.00	4,603,366.06	-4,603,366.06
221	SERVICIOS BASICOS	0.00	265,734.80	-265,734.80
2213	TELEFONO LOCAL	0.00	265,234.80	-265,234.80
221301	TELEFONO LOCAL	0.00	265,234.80	-265,234.80
2214	TELEFAX Y CORREOS	0.00	200.00	-200.00
221401	TELEFAX Y CORREOS	0.00	200.00	-200.00
2217	AGUA	0.00	300.00	-300.00
221701	AGUA POTABLE	0.00	300.00	-300.00
222	PUBLICIDAD IMPRESION Y ENCUADERNACION	0.00	467,151.44	-467,151.44



JUNTA CENTRAL ELECTORAL
DIRECCION FINANCIERA
UNIDAD DE PRESUPUESTO INSTITUCIONAL (UPI)

DETALLE POR OBJETO DEL GASTO DE LA EJECUCION PRESUPUESTARIA
PROGRAMA DE DECLARACIONES OPORTUNAS Y TARDIAS DE NACIMIENTO
ACUERDO INTERINSTITUCIONAL JCE - DIGEPEP

DEL 01/01/2018 AL 31/12/2018
RD\$

CUENTA	DENOMINACION	PRESUPUESTO ASIGNADO	PRESUPUESTO EJECUTADO	RESULTADO DEL PERIODO
2221	PUBLICIDAD Y PROPAGANDA	0.00	467,151.44	-467,151.44
222101	PUBLICIDAD Y PROPAGANDA	0.00	467,151.44	-467,151.44
223	VIATICOS	0.00	2,449,757.50	-2,449,757.50
2231	VIATICOS DENTRO DEL PAIS	0.00	2,449,757.50	-2,449,757.50
223101	VIATICOS DENTRO DEL PAIS	0.00	2,449,757.50	-2,449,757.50
224	TRANSPORTE Y ALMACENAJE	0.00	115,195.00	-115,195.00
2241	PASAJES	0.00	97,815.00	-97,815.00
224101	PASAJES PARA TRANSPORTE TERRESTRE	0.00	97,815.00	-97,815.00
2242	FLETES	0.00	17,200.00	-17,200.00
224201	FLETES	0.00	17,200.00	-17,200.00
2244	PEAJE	0.00	180.00	-180.00
224401	PEAJE	0.00	180.00	-180.00
225	ALQUILERES Y RENTAS	0.00	708.00	-708.00
2258	OTROS ALQUILERES	0.00	708.00	-708.00
225801	OTROS ALQUILERES	0.00	708.00	-708.00
227	SERVICIOS DE CONSERVACION, REPARACIONES MENORES E INSTALACIONES TEMPORALES	0.00	1,097,557.51	-1,097,557.51
2271	OBRAS MENORES	0.00	1,097,557.51	-1,097,557.51
227104	MANTENIMIENTO Y REPARACION DE OBRAS CIVILES EN INSTALACIONES VARIAS	0.00	1,097,557.51	-1,097,557.51
228	OTROS SERVICIOS NO PERSONALES	0.00	207,261.81	-207,261.81
2282	COMISIONES Y GASTOS BANCARIOS	0.00	2,625.00	-2,625.00
228201	COMISIONES Y GASTOS BANCARIOS	0.00	2,625.00	-2,625.00



JUNTA CENTRAL ELECTORAL
DIRECCION FINANCIERA
UNIDAD DE PRESUPUESTO INSTITUCIONAL (UPI)

DETALLE POR OBJETO DEL GASTO DE LA EJECUCION PRESUPUESTARIA
PROGRAMA DE DECLARACIONES OPORTUNAS Y TARDIAS DE NACIMIENTO
ACUERDO INTERINSTITUCIONAL JCE - DIGEPEP

DEL 01/01/2018 AL 31/12/2018
RD\$

CUENTA	DENOMINACION	PRESUPUESTO ASIGNADO	PRESUPUESTO EJECUTADO	RESULTADO DEL PERIODO
2285	FUMIGACION, LAVANDERIA, LIMPIEZA E HIGIENE	0.00	4,200.00	-4,200.00
228503	LIMPIEZA E HIGIENE	0.00	4,200.00	-4,200.00
2286	ORGANIZACION DE EVENTOS Y FESTIVIDADES	0.00	93,760.20	-93,760.20
228601	EVENTOS GENERALES	0.00	93,760.20	-93,760.20
2287	SERVICIOS TECNICOS Y PROFESIONALES	0.00	56,640.00	-56,640.00
228702	SERVICIOS JURIDICOS	0.00	56,640.00	-56,640.00
2288	IMPUESTOS, DERECHOS Y TASAS	0.00	50,036.61	-50,036.61
228801	IMPUESTOS	0.00	50,036.61	-50,036.61
23	MATERIALES Y SUMINISTROS	176,332,051.00	3,899,155.17	172,432,895.83
231	ALIMENTOS Y BEBIDAS PARA PERSONAS	0.00	680,334.16	-680,334.16
2311	ALIMENTOS Y BEBIDAS PARA PERSONAS	0.00	643,471.61	-643,471.61
231101	ALIMENTOS Y BEBIDAS PARA PERSONAS	0.00	643,471.61	-643,471.61
2314	MADERA, CORCHO Y SUS MANUFACTURAS	0.00	36,862.55	-36,862.55
231401	MADERA, CORCHO Y SUS MANUFACTURAS	0.00	36,862.55	-36,862.55
232	TEXTILES Y VESTUARIOS	0.00	495,015.90	-495,015.90
2321	HILADOS Y TELAS	0.00	53.90	-53.90
232101	HILADOS Y TELAS	0.00	53.90	-53.90
2322	ACABADOS TEXTILES	0.00	245,982.00	-245,982.00
232201	ACABADOS TEXTILES	0.00	245,982.00	-245,982.00
2323	PRENDAS DE VESTIR	0.00	248,980.00	-248,980.00
232301	PRENDAS DE VESTIR	0.00	248,980.00	-248,980.00



JUNTA CENTRAL ELECTORAL
DIRECCION FINANCIERA
UNIDAD DE PRESUPUESTO INSTITUCIONAL (UPI)

DETALLE POR OBJETO DEL GASTO DE LA EJECUCION PRESUPUESTARIA
PROGRAMA DE DECLARACIONES OPORTUNAS Y TARDIAS DE NACIMIENTO
ACUERDO INTERINSTITUCIONAL JCE - DIGEPEP

DEL 01/01/2018 AL 31/12/2018
RD\$

CUENTA	DENOMINACION	PRESUPUESTO ASIGNADO	PRESUPUESTO EJECUTADO	RESULTADO DEL PERIODO
233	PRODUCTOS DE PAPEL, CARTON E IMPRESOS	0.00	233,775.73	-233,775.73
2331	PAPEL DE ESCRITORIO	0.00	69,599.23	-69,599.23
233101	PAPEL DE ESCRITORIO	0.00	69,599.23	-69,599.23
2332	PRODUCTOS DE PAPEL Y CARTON	0.00	113,921.50	-113,921.50
233201	PRODUCTOS DE PAPEL Y CARTON	0.00	113,921.50	-113,921.50
2333	PRODUCTOS DE ARTES GRAFICAS	0.00	12,662.00	-12,662.00
233301	PRODUCTOS DE ARTES GRAFICAS	0.00	12,662.00	-12,662.00
2336	ESPECIES TIMBRADOS Y VALORADAS	0.00	37,593.00	-37,593.00
233601	ESPECIES TIMBRADOS Y VALORADAS	0.00	37,593.00	-37,593.00
235	PRODUCTOS DE CUERO, CAUCHO Y PLASTICO	0.00	170,232.48	-170,232.48
2354	ARTICULOS DE CAUCHO	0.00	5,900.00	-5,900.00
235401	ARTICULOS DE CAUCHO	0.00	5,900.00	-5,900.00
2355	ARTICULOS DE PLASTICO	0.00	164,332.48	-164,332.48
235501	ARTICULOS DE PLASTICO	0.00	164,332.48	-164,332.48
236	PRODUCTOS DE MINERALES, METALICOS Y NO METALICOS	0.00	400,172.15	-400,172.15
2361	PRODUCTOS DE CEMENTO, CAL, ASBESTO, YESO Y ARCILLA	0.00	45,159.68	-45,159.68
236101	PRODUCTOS DE CEMENTO	0.00	14,664.00	-14,664.00
236102	PRODUCTOS DE CAL	0.00	91.19	-91.19
236103	PRODUCTOS DE ASBESTOS	0.00	24,512.00	-24,512.00
236104	PRODUCTOS DE YESO	0.00	4,961.47	-4,961.47
236105	PRODUCTOS DE ARCILLA Y DERIVADOS	0.00	931.02	-931.02



JUNTA CENTRAL ELECTORAL
DIRECCION FINANCIERA
UNIDAD DE PRESUPUESTO INSTITUCIONAL (UPI)

DETALLE POR OBJETO DEL GASTO DE LA EJECUCION PRESUPUESTARIA
PROGRAMA DE DECLARACIONES OPORTUNAS Y TARDIAS DE NACIMIENTO
ACUERDO INTERINSTITUCIONAL JCE - DIGEPEP

DEL 01/01/2018 AL 31/12/2018

RD\$

CUENTA	DENOMINACION	PRESUPUESTO ASIGNADO	PRESUPUESTO EJECUTADO	RESULTADO DEL PERIODO
2362	PRODUCTOS DE VIDRIO, LOZA Y PORCELANA	0.00	76,975.42	-76,975.42
236201	PRODUCTOS DE VIDRIO	0.00	31,668.92	-31,668.92
236203	PRODUCTOS DE PORCELANA	0.00	45,306.50	-45,306.50
2363	PRODUCTOS METALICOS Y SUS DERIVADOS	0.00	278,037.05	-278,037.05
236301	PRODUCTOS FERROSOS	0.00	2,927.96	-2,927.96
236303	ESTRUCTURAS METALICAS ACABADAS	0.00	207,384.38	-207,384.38
236306	ACCESORIOS DE METAL	0.00	67,724.71	-67,724.71
237	COMBUSTIBLES, LUBRICANTES, PRODUCTOS QUIMICOS Y CONEXOS	0.00	233,253.08	-233,253.08
2371	COMBUSTIBLES Y LUBRICANTES	0.00	97,683.41	-97,683.41
237101	GASOLINA	0.00	41,500.00	-41,500.00
237102	GASOIL	0.00	56,183.41	-56,183.41
2372	PRODUCTOS QUIMICOS Y CONEXOS	0.00	135,569.67	-135,569.67
237206	PINTURAS, BARNICES, LACAS, DILUYENTES Y ABSORBENTES PARA PINTURAS	0.00	117,885.84	-117,885.84
237299	OTROS PRODUCTOS QUIMICOS Y CONEXOS	0.00	17,683.83	-17,683.83
239	PRODUCTOS Y UTILES VARIOS	176,332,051.00	1,686,371.67	174,645,679.33
2392	UTILES DE ESCRITORIO, OFICINA, INFORMATICA Y DE ENSEÑANZA	0.00	1,155,868.04	-1,155,868.04
239201	UTILES DE ESCRITORIO, OFICINA E INFORMATICA	0.00	1,155,868.04	-1,155,868.04
2394	UTILES DESTINADOS A ACTIVIDADES DEPORTIVAS Y RECREATIVAS	0.00	961.30	-961.30
239401	UTILES DESTINADOS A ACTIVIDADES DEPORTIVAS Y RECREATIVAS	0.00	961.30	-961.30
2396	PRODUCTOS ELECTRICOS Y AFINES	0.00	529,141.13	-529,141.13
239601	PRODUCTOS ELECTRICOS Y AFINES	0.00	529,141.13	-529,141.13



JUNTA CENTRAL ELECTORAL
DIRECCION FINANCIERA
UNIDAD DE PRESUPUESTO INSTITUCIONAL (UPI)

DETALLE POR OBJETO DEL GASTO DE LA EJECUCION PRESUPUESTARIA
PROGRAMA DE DECLARACIONES OPORTUNAS Y TARDIAS DE NACIMIENTO
ACUERDO INTERINSTITUCIONAL JCE - DIGEPEP

DEL 01/01/2018 AL 31/12/2018
RD\$

CUENTA	DENOMINACION	PRESUPUESTO ASIGNADO	PRESUPUESTO EJECUTADO	RESULTADO DEL PERIODO
2399	PRODUCTOS Y UTILES VARIOS N.I.P.	176,332,051.00	401.20	176,331,649.80
239901	PRODUCTOS Y UTILES VARIOS N.I.P.	176,332,051.00	401.20	176,331,649.80
26	BIENES MUEBLES, INMUEBLES E INTANGIBLES	0.00	27,870,245.80	-27,870,245.80
261	MOBILIARIO Y EQUIPO	0.00	19,031,400.22	-19,031,400.22
2611	MUEBLES DE OFICINA Y ESTANTERIA	0.00	1,288,395.74	-1,288,395.74
261101	MUEBLES DE OFICINA Y ESTANTERIA	0.00	1,288,395.74	-1,288,395.74
2613	EQUIPO COMPUTACIONAL	0.00	16,432,527.37	-16,432,527.37
261301	EQUIPO COMPUTACIONAL	0.00	16,432,527.37	-16,432,527.37
2614	ELECTRODOMESTICOS	0.00	1,310,477.11	-1,310,477.11
261401	ELECTRODOMESTICOS	0.00	1,310,477.11	-1,310,477.11
262	MOBILIARIO Y EQUIPO EDUCACIONAL Y RECREATIVO	0.00	1,788,880.00	-1,788,880.00
2623	CAMARAS FOTOGRAFICAS Y DE VIDEO	0.00	1,788,880.00	-1,788,880.00
262301	CAMARAS FOTOGRAFICAS Y DE VIDEO	0.00	1,788,880.00	-1,788,880.00
264	VEHICULOS Y EQUIPO DE TRANSPORTE, TRACCION Y ELEVACION	0.00	4,985,485.60	-4,985,485.60
2641	AUTOMOVILES Y CAMIONES	0.00	4,985,485.60	-4,985,485.60
264101	AUTOMOVILES Y CAMIONES	0.00	4,985,485.60	-4,985,485.60
265	MAQUINARIA, OTROS EQUIPOS Y HERRAMIENTAS	0.00	1,456,142.87	-1,456,142.87
2655	EQUIPO DE COMUNICACION, TELECOMUNICACIONES Y SEÑALAMIENTO	0.00	2,999.56	-2,999.56
265501	EQUIPO DE COMUNICACION, TELECOMUNICACIONES Y SEÑALAMIENTO	0.00	2,999.56	-2,999.56
2656	EQUIPO DE GENERACION ELECTRICA, APARATOS Y ACCESORIOS ELECTRICOS	0.00	1,453,143.31	-1,453,143.31
265601	EQUIPO DE GENERACION ELECTRICA, APARATOS Y ACCESORIOS ELECTRICOS	0.00	1,453,143.31	-1,453,143.31



JUNTA CENTRAL ELECTORAL
DIRECCION FINANCIERA
UNIDAD DE PRESUPUESTO INSTITUCIONAL (UPI)

DETALLE POR OBJETO DEL GASTO DE LA EJECUCION PRESUPUESTARIA
PROGRAMA DE DECLARACIONES OPORTUNAS Y TARDIAS DE NACIMIENTO
ACUERDO INTERINSTITUCIONAL JCE - DIGEPEP

DEL 01/01/2018 AL 31/12/2018

RD\$

CUENTA	DENOMINACION	PRESUPUESTO ASIGNADO	PRESUPUESTO EJECUTADO	RESULTADO DEL PERIODO
268	BIENES INTANGIBLES	0.00	608,337.11	-608,337.11
2683	PROGRAMAS DE INFORMATICA Y BASE DE DATOS	0.00	608,337.11	-608,337.11
268301	PROGRAMAS DE INFORMATICA	0.00	608,337.11	-608,337.11



Junta Central Electoral
Garantía de Identidad y Democracia

DIRECCION FINANCIERA
UNIDAD DE PRESUPUESTO INSTITUCIONAL (UPI)

**REPORTE MENSUAL Y ACUMULADO DE LA EJECUCION PRESUPUESTARIA
ACUERDO INTERINSTITUCIONAL PROGRAMA JCE-DIGEPEP**

DEI 01/01/2018 AL 31/12/2018

ANEXO 7 - 2



JUNTA CENTRAL ELECTORAL

DIRECCION FINANCIERA

UNIDAD DE PRESUPUESTO INSTITUCIONAL (UPI)

REPORTE MENSUAL Y ACUMULADO POR OBJETO DEL GASTO DE LA EJECUCION PRESUPUESTARIA PROGRAMA DE DECLARACIONES OPORTUNAS Y TARDIAS DE NACIMIENTO

ACUERDO INTERINSTITUCIONAL JCE - DIGEPEP

DEL 01/01/2018 AL 31/12/2018

RD\$

CUENTA	DENOMINACION	EJECUTADO ENERO	EJECUTADO FEBRERO	EJECUTADO MARZO	EJECUTADO ABRIL	EJECUTADO MAYO	EJECUTADO JUNIO	EJECUTADO JULIO	EJECUTADO AGOSTO	EJECUTADO SEPTIEMBRE	EJECUTADO OCTUBRE	EJECUTADO NOVIEMBRE	EJECUTADO DICIEMBRE	ACUMULADO ENERO/DICIEMBRE
	TOTAL	2,470,643.06	2,003,431.76	12,355,045.19	2,164,908.11	3,535,001.24	10,070,525.40	2,936,042.29	4,487,583.00	3,438,600.57	5,613,577.53	7,404,049.49	13,312,084.45	69,791,499.09
211101	SUELDOS FIJOS	1,919,250.00	1,903,500.00	1,919,250.00	1,919,250.00	1,903,500.00	1,903,500.00	1,903,500.00	2,044,250.00	1,903,500.00	1,903,500.00	1,887,000.00	1,870,500.00	22,980,500.00
211202	SUELDOS DE PERSONAL NOMINAL	15,750.00	15,750.00	15,750.00	15,750.00	15,750.00	114,113.42	165,529.70	60,105.85	549,352.62	899,904.91	1,078,522.28	1,416,451.13	4,362,729.91
211401	SUELDO ANUAL NO. 13 (REGALIA PASCUAL)	0.00	0.00	0.00	0.00	0.00	0.00	0.00	0.00	0.00	0.00	0.00	3,019,302.15	3,019,302.15
212202	COMPENSACION POR HORAS EXTRAORDINARIAS	0.00	0.00	0.00	8,400.00	991,100.00	219,100.00	0.00	426,000.00	426,000.00	365,000.00	488,600.00	132,000.00	3,056,200.00
221301	TELEFONO LOCAL	0.00	0.00	0.00	0.00	0.00	0.00	105,338.95	32,745.39	32,591.71	31,508.75	31,525.00	31,525.00	265,234.80
221401	TELEFAX Y CORREOS	0.00	0.00	0.00	0.00	0.00	0.00	0.00	200.00	0.00	0.00	0.00	0.00	200.00
221701	AGUA POTABLE	0.00	0.00	0.00	0.00	0.00	0.00	0.00	300.00	0.00	0.00	0.00	0.00	300.00
222101	PUBLICIDAD Y PROPAGANDA	0.00	804.76	0.00	0.00	0.00	0.00	102,955.00	16,500.00	0.00	0.00	346,891.68	0.00	467,151.44
223101	VIATICOS DENTRO DEL PAIS	144,350.00	65,000.00	26,850.00	82,150.00	136,600.00	238,450.00	157,350.00	473,745.00	163,750.00	330,962.50	343,937.50	286,612.50	2,449,757.50
224101	PASAJES PARA TRANSPORTE TERRESTRE	46,740.00	1,925.00	0.00	0.00	0.00	0.00	2,400.00	43,300.00	300.00	0.00	3,150.00	0.00	97,815.00
224201	FLETES	0.00	0.00	0.00	0.00	0.00	0.00	8,600.00	2,200.00	0.00	800.00	2,000.00	3,600.00	17,200.00
224401	PEAJE	60.00	0.00	0.00	0.00	0.00	0.00	0.00	120.00	0.00	0.00	0.00	0.00	180.00
225801	OTROS ALQUILERES	0.00	0.00	0.00	0.00	0.00	0.00	0.00	708.00	0.00	0.00	0.00	0.00	708.00
227104	MANTENIMIENTO Y REPARACION DE OBRAS CIVILES EN INSTALACIONES	0.00	0.00	0.00	52,825.74	334,321.49	61,326.45	98,167.16	194,571.99	0.00	356,344.68	0.00	0.00	1,097,557.51
228201	COMISIONES Y GASTOS BANCARIOS	0.00	175.00	175.00	175.00	175.00	175.00	175.00	175.00	525.00	175.00	525.00	175.00	2,625.00
228503	LIMPIEZA E HIGIENE	0.00	0.00	0.00	0.00	0.00	0.00	0.00	1,200.00	0.00	3,000.00	0.00	0.00	4,200.00
228601	EVENTOS GENERALES	0.00	0.00	0.00	0.00	0.00	0.00	0.00	22,368.00	71,392.20	0.00	0.00	0.00	93,760.20
228702	SERVICIOS JURIDICOS	0.00	0.00	0.00	0.00	0.00	0.00	0.00	0.00	0.00	0.00	14,160.00	42,480.00	56,640.00
228801	IMPUESTOS	0.00	0.00	14,787.18	307.37	1,656.31	529.57	12,435.11	2,446.70	2,777.86	4,413.65	4,514.97	6,167.89	50,036.61
231101	ALIMENTOS Y BEBIDAS PARA PERSONAS	179,212.50	16,284.00	0.00	0.00	0.00	0.00	62,093.20	133,363.60	0.00	129,574.11	122,944.20	0.00	643,471.61
231401	MADERA, CORCHO Y SUS MANUFACTURAS	92.00	0.00	0.00	0.00	0.00	0.00	9,770.40	2,205.56	17,021.52	0.00	2,616.00	5,157.07	36,862.55



JUNTA CENTRAL ELECTORAL

DIRECCION FINANCIERA

UNIDAD DE PRESUPUESTO INSTITUCIONAL (UPI)

REPORTE MENSUAL Y ACUMULADO POR OBJETO DEL GASTO DE LA EJECUCION PRESUPUESTARIA PROGRAMA DE DECLARACIONES OPORTUNAS Y TARDIAS DE NACIMIENTO

ACUERDO INTERINSTITUCIONAL JCE - DIGEPEP

DEL 01/01/2018 AL 31/12/2018

RD\$

CUENTA	DENOMINACION	EJECUTADO ENERO	EJECUTADO FEBRERO	EJECUTADO MARZO	EJECUTADO ABRIL	EJECUTADO MAYO	EJECUTADO JUNIO	EJECUTADO JULIO	EJECUTADO AGOSTO	EJECUTADO SEPTIEMBRE	EJECUTADO OCTUBRE	EJECUTADO NOVIEMBRE	EJECUTADO DICIEMBRE	ACUMULADO ENERO/DICIEMBRE
232101	HILADOS Y TELAS	0.00	0.00	0.00	0.00	0.00	0.00	0.00	0.00	26.95	26.95	0.00	0.00	53.90
232201	ACABADOS TEXTILES	0.00	0.00	0.00	0.00	39,412.00	0.00	0.00	0.00	0.00	0.00	206,570.00	0.00	245,982.00
232301	PRENDAS DE VESTIR	0.00	0.00	0.00	0.00	0.00	0.00	0.00	0.00	0.00	0.00	248,980.00	0.00	248,980.00
233101	PAPEL DE ESCRITORIO	14,800.03	0.00	0.00	0.00	0.00	0.00	0.00	0.00	0.00	54,799.20	0.00	0.00	69,599.23
233201	PRODUCTOS DE PAPEL Y CARTON	27,357.51	0.00	0.00	61,950.00	0.00	0.00	0.00	43.43	99.72	24,470.84	0.00	0.00	113,921.50
233301	PRODUCTOS DE ARTES GRAFICAS	0.00	0.00	0.00	0.00	0.00	0.00	0.00	0.00	0.00	12,662.00	0.00	0.00	12,662.00
233601	ESPECIES TIMBRADOS Y VALORADAS	0.00	0.00	37,593.00	0.00	0.00	0.00	0.00	0.00	0.00	0.00	0.00	0.00	37,593.00
235401	ARTICULOS DE CAUCHO	0.00	0.00	0.00	0.00	0.00	0.00	0.00	0.00	0.00	5,900.00	0.00	0.00	5,900.00
235501	ARTICULOS DE PLASTICO	46,266.36	0.00	0.00	0.00	12,272.00	482.66	7,605.23	14,419.69	49,976.94	26,009.81	7,299.79	0.00	164,332.48
236101	PRODUCTOS DE CEMENTO	0.00	0.00	0.00	0.00	0.00	0.00	2,710.00	1,794.00	3,315.00	4,305.00	2,540.00	0.00	14,664.00
236102	PRODUCTOS DE CAL	0.00	0.00	0.00	0.00	0.00	0.00	0.00	0.00	91.19	0.00	0.00	0.00	91.19
236103	PRODUCTOS DE ASBESTOS	0.00	0.00	0.00	0.00	0.00	0.00	0.00	0.00	12,256.00	12,256.00	0.00	0.00	24,512.00
236104	PRODUCTOS DE YESO	295.00	0.00	0.00	0.00	0.00	0.00	0.00	2,554.95	2,111.52	0.00	0.00	0.00	4,961.47
236105	PRODUCTOS DE ARCILLA Y DERIVADOS	0.00	0.00	0.00	0.00	0.00	0.00	0.00	931.02	0.00	0.00	0.00	0.00	931.02
236201	PRODUCTOS DE VIDRIO	0.00	0.00	0.00	0.00	0.00	0.00	0.00	5,625.35	0.00	0.00	26,043.57	0.00	31,668.92
236203	PRODUCTOS DE PORCELANA	0.00	0.00	0.00	0.00	0.00	0.00	0.00	3,950.00	2,972.00	2,972.00	35,412.50	0.00	45,306.50
236301	PRODUCTOS FERROSOS	0.00	0.00	0.00	0.00	0.00	0.00	0.00	497.85	1,089.65	1,305.46	35.00	0.00	2,927.96
236303	ESTRUCTURAS METALICAS ACABADAS	0.00	0.00	0.00	0.00	0.00	0.00	0.00	773.83	110.55	206,500.00	0.00	0.00	207,384.38
236306	ACCESORIOS DE METAL	4,002.80	0.00	0.00	0.00	0.00	686.26	5,721.33	14,796.23	11,844.40	22,678.39	7,995.30	0.00	67,724.71
237101	GASOLINA	0.00	0.00	0.00	18,000.00	1,500.00	4,400.00	4,000.00	11,500.00	0.00	600.00	0.00	1,500.00	41,500.00
237102	GASOIL	0.00	0.00	0.00	6,100.00	0.00	4,200.00	26,006.00	1,667.51	5,089.20	9,096.30	2,124.40	1,900.00	56,183.41
237206	PINTURAS, BARNICES, LACAS, DILUYENTES Y ABSORBENTES PARA	0.00	0.00	0.00	0.00	5,374.99	0.00	7,080.00	25,394.85	28,600.00	40,786.00	10,650.00	0.00	117,885.84



JUNTA CENTRAL ELECTORAL

DIRECCION FINANCIERA

UNIDAD DE PRESUPUESTO INSTITUCIONAL (UPI)

REPORTE MENSUAL Y ACUMULADO POR OBJETO DEL GASTO DE LA EJECUCION PRESUPUESTARIA PROGRAMA DE DECLARACIONES OPORTUNAS Y TARDIAS DE NACIMIENTO

ACUERDO INTERINSTITUCIONAL JCE - DIGEPEP

DEL 01/01/2018 AL 31/12/2018

RD\$

CUENTA	DENOMINACION	EJECUTADO ENERO	EJECUTADO FEBRERO	EJECUTADO MARZO	EJECUTADO ABRIL	EJECUTADO MAYO	EJECUTADO JUNIO	EJECUTADO JULIO	EJECUTADO AGOSTO	EJECUTADO SEPTIEMBRE	EJECUTADO OCTUBRE	EJECUTADO NOVIEMBRE	EJECUTADO DICIEMBRE	ACUMULADO ENERO/DICIEMBRE
237299	OTROS PRODUCTOS QUIMICOS Y CONEXOS	2,162.50	0.00	0.00	0.00	0.00	0.00	0.00	12,454.33	1,175.00	467.00	1,425.00	0.00	17,683.83
239201	UTILES DE ESCRITORIO, OFICINA E INFORMATICA	34,163.62	0.00	19,588.00	0.00	1,790.34	0.00	1,951.27	29,573.26	0.00	142,723.55	68,898.00	857,180.00	1,155,868.04
239401	UTILES DESTINADOS A ACTIVIDADES DEPORTIVAS Y RECREATIVAS	0.00	0.00	0.00	0.00	0.00	0.00	961.30	0.00	0.00	0.00	0.00	0.00	961.30
239601	PRODUCTOS ELECTRICOS Y AFINES	127.14	0.00	0.00	0.00	4,955.01	9,924.05	12,078.63	39,471.40	43,689.57	42,711.28	38,684.05	337,500.00	529,141.13
239901	PRODUCTOS Y UTILES VARIOS N.I.P.	0.00	0.00	0.00	0.00	0.00	0.00	0.00	0.00	0.00	401.20	0.00	0.00	401.20
261101	MUEBLES DE OFICINA Y ESTANTERIA	36,013.60	0.00	32,804.00	0.00	21,824.10	346,681.40	0.00	363,555.64	0.00	69,915.00	417,602.00	0.00	1,288,395.74
261301	EQUIPO COMPUTACIONAL	0.00	0.00	8,051,411.31	0.00	0.00	6,991,500.00	206,596.48	275,450.00	0.00	805,535.46	0.00	102,034.12	16,432,527.37
261401	ELECTRODOMESTICOS	0.00	0.00	7,084.99	0.00	64,770.00	149,535.00	0.00	223,625.01	62,999.99	51,679.99	750,782.13	0.00	1,310,477.11
262301	CAMARAS FOTOGRAFICAS Y DE VIDEO	0.00	0.00	1,788,880.00	0.00	0.00	0.00	0.00	0.00	0.00	0.00	0.00	0.00	1,788,880.00
264101	AUTOMOVILES Y CAMIONES	0.00	0.00	0.00	0.00	0.00	0.00	0.00	0.00	0.00	0.00	1,252,621.12	3,732,864.48	4,985,485.60
265501	EQUIPO DE COMUNICACION, TELECOMUNICACIONES Y	0.00	0.00	0.00	0.00	0.00	0.00	0.00	2,999.56	0.00	0.00	0.00	0.00	2,999.56
265601	EQUIPO DE GENERACION ELECTRICA, APARATOS Y ACCESORIOS ELECTRICOS	0.00	0.00	440,871.71	0.00	0.00	25,921.59	33,017.53	0.00	45,941.98	50,592.50	0.00	856,798.00	1,453,143.31
268301	PROGRAMAS DE INFORMATICA	0.00	0.00	0.00	0.00	0.00	0.00	0.00	0.00	0.00	0.00	0.00	608,337.11	608,337.11




Junta Central Electoral
Garantía de Identidad y Democracia

DIRECCION FINANCIERA
UNIDAD DE PRESUPUESTO INSTITUCIONAL (UPI)

**RESUMEN DE LOS PAGOS REALIZADOS CON EL APOORTE DEL GOBIERNO PARA ABONAR A LA DEUDA
PROVENIENTE DEL PROCESO ELECTORAL DEL AÑO 2016**

DEL 01/01/2018 al 31/12/2018

ANEXO 8





JUNTA CENTRAL ELECTORAL
DIRECCIÓN FINANCIERA
UNIDAD DE PRESUPUESTO INSTITUCIONAL (OPREE)

**RESUMEN GENERAL DE LOS PAGOS REALIZADOS CON EL APOORTE DEL
GOBIERNO (RD\$999,999,996.00) PARA ABONAR A LA DEUDA PROVENIENTE
DEL PROCESO ELECTORAL DEL AÑO 2016**

DEL 01/01/2018 AL 31/12/2018

RD\$

CONCEPTO	PERSONAL MILITAR	SUPLIDORES	MONTO TOTAL
SUPLIDORES DE BIENES Y SERVICIOS		435,636,260.07	
COLECTOR DE IMPUESTOS INTERNOS		101,215,328.28	945,022,109.91
PLAN DE RETIRO, PENSIÓN Y JUBILACIÓN		408,170,521.56	
POLICÍA MILITAR ELECTORAL - FUERZA DE REACCIÓN	15,795,400.00		25,911,500.00
POLICÍA MILITAR ELECTORAL EN JUNTAS MUNICIPALES ELECTORALES	10,116,100.00		
TOTAL GENERAL	25,911,500.00	945,022,109.91	970,933,609.91
FONDOS APORTADOS POR EL ESTADO			999,999,996.00
BALANCE DISPONIBLE DESPUÉS DE PAGO			29,066,386.09
IMPUESTOS DEL 0.15%			1,422,287.70
CONFECCIÓN DE CHEQUES			201,456.00
MANEJO DE CUENTA			19,030.00
BALANCE REAL DISPONIBLE			27,423,612.39



Junta Central Electoral
Garantía de Identidad y Democracia

DIRECCION FINANCIERA
UNIDAD DE PRESUPUESTO INSTITUCIONAL (UPI)

PRESENTACION GRAFICA DE LA EJECUCIÓN PRESUPUESTARIA

DEL 01/01/2018 al 31/12/2018

ANEXO 9



JUNTA CENTRAL ELECTORAL

Garantía de Identidad y Democracia

INGRESOS MENSUALES Y ACUMULADOS, PRESUPUESTARIO Y AUTOGESTIÓN

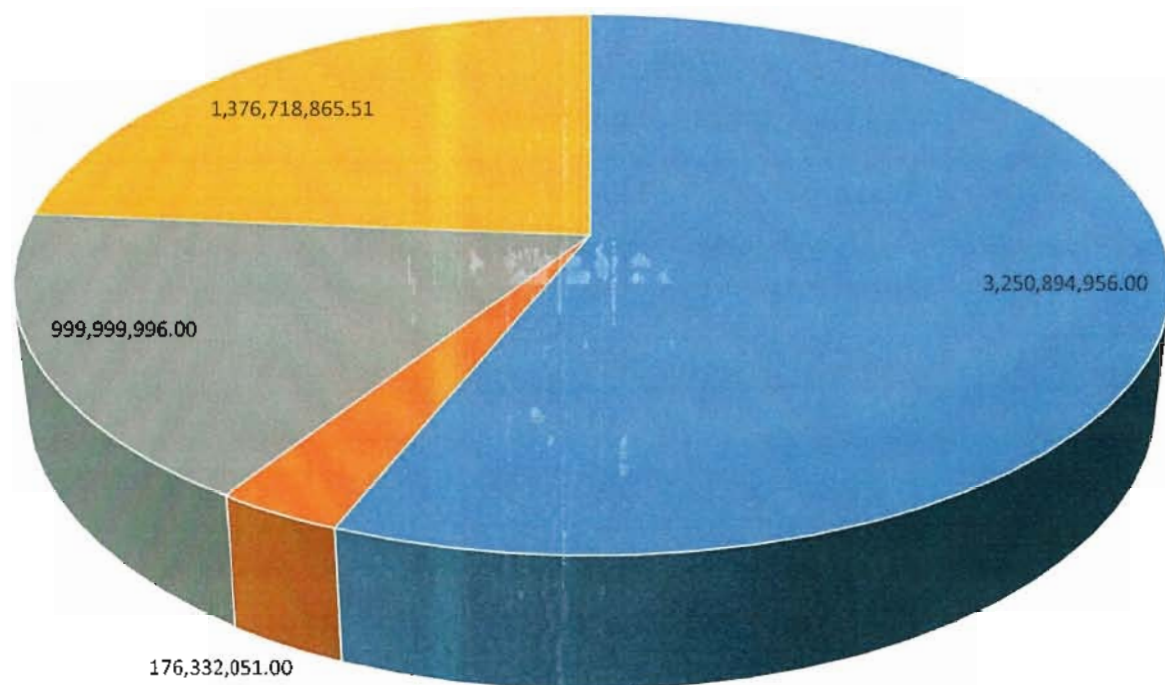
Gráfico 9-1 (a)

Varoles en RD\$

Del 01/01/2018 al 31/12/2018

TOTAL INGRESOS CAPTADOS: 5,803,945,868.51

DISTRIBUCIÓN DETALLADA DE LOS INGRESOS



- ASIGNACIÓN PRESUPUESTARIA (ASUNTOS OPERACIONALES)
- ASIGNACIÓN PRESUPUESTARIA (PROGRAMA JCE - DIGEPEP)
- ASIGNACIÓN PRESUPUESTARIA (PARA PAGO DEUDA ELECTORAL)
- INGRESOS DE AUTOGESTIÓN



JUNTA CENTRAL ELECTORAL

Garantía de Identidad y Democracia

INGRESOS MENSUALES Y ACUMULADOS, PRESUPUESTARIO Y AUTOGESTIÓN

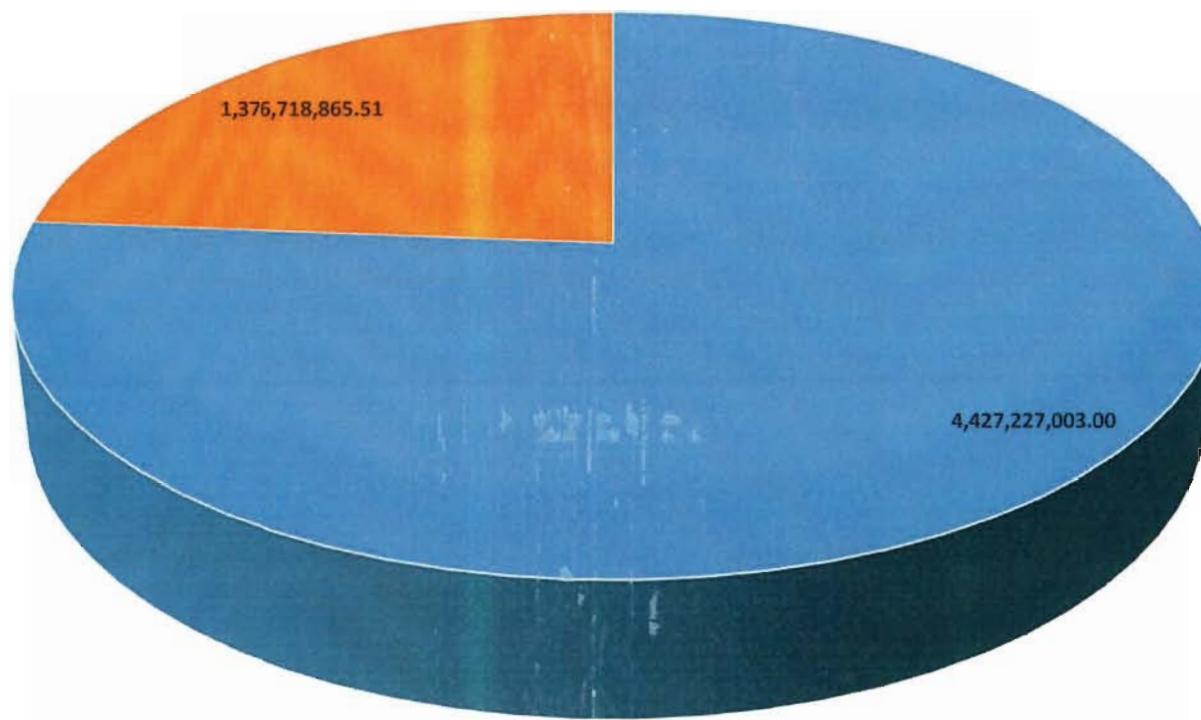
Grafico 9-1 (b)

Varoles en RD\$

Del 01/01/2018 al 31/12/2018

TOTAL INGRESOS CAPTADOS: 5,803,945,868.51

ACUMULADO ENERO/DICIEMBRE



■ TOTAL ASIGNACIÓN PRESUPUESTARIA ■ INGRESOS DE AUTOGESTIÓN



JUNTA CENTRAL ELECTORAL

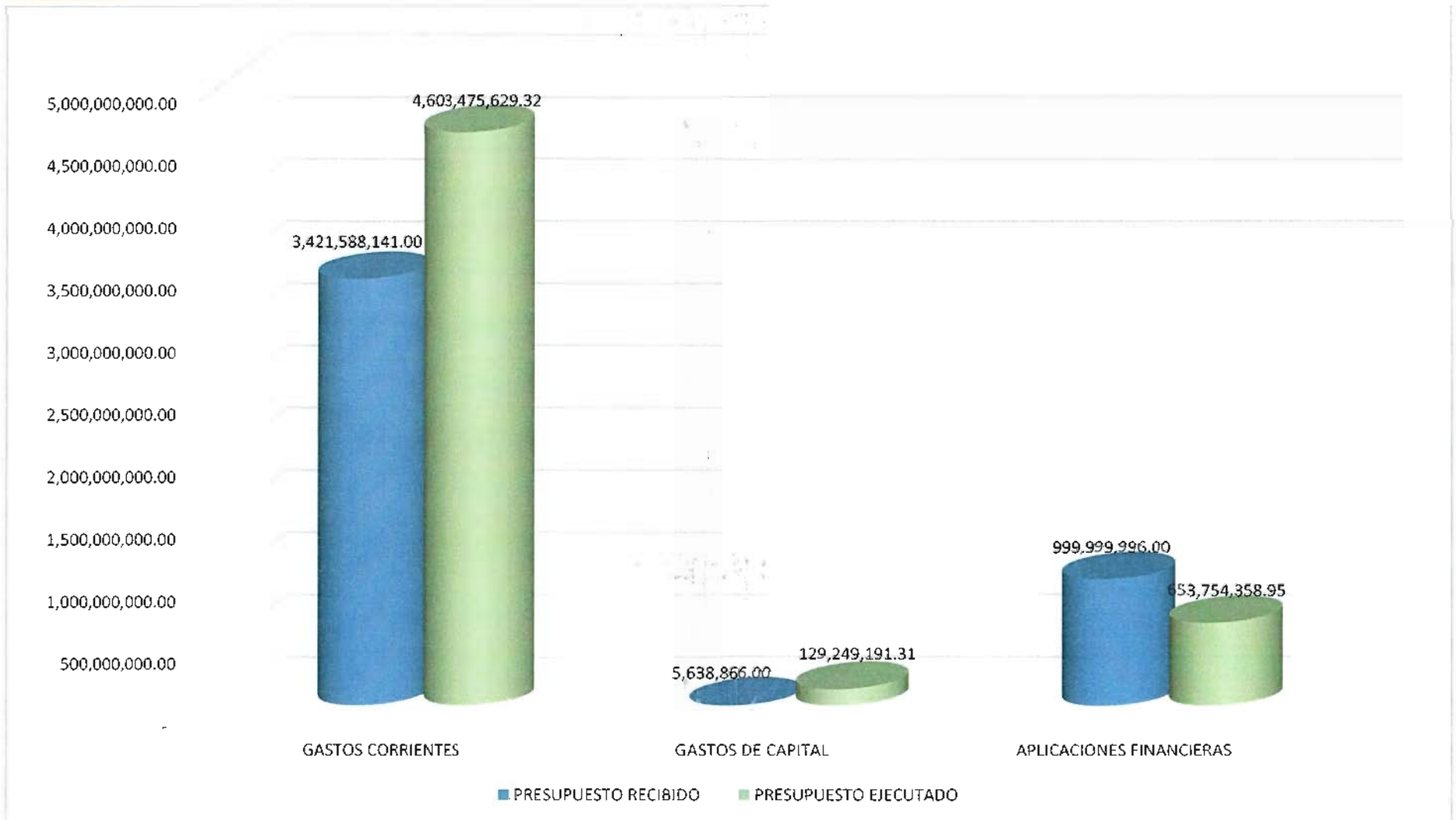
Garantía de Identidad y Democracia

EJECUCIÓN PRESUPUESTARIA POR OBJETO DEL GASTO SEGÚN CLASIFICACIÓN INSTITUCIONAL Y APLICACIONES FINANCIERAS

Grafico 9-2

Varoles en RD\$

Del 01/01/2018 al 31/12/2018





JUNTA CENTRAL ELECTORAL

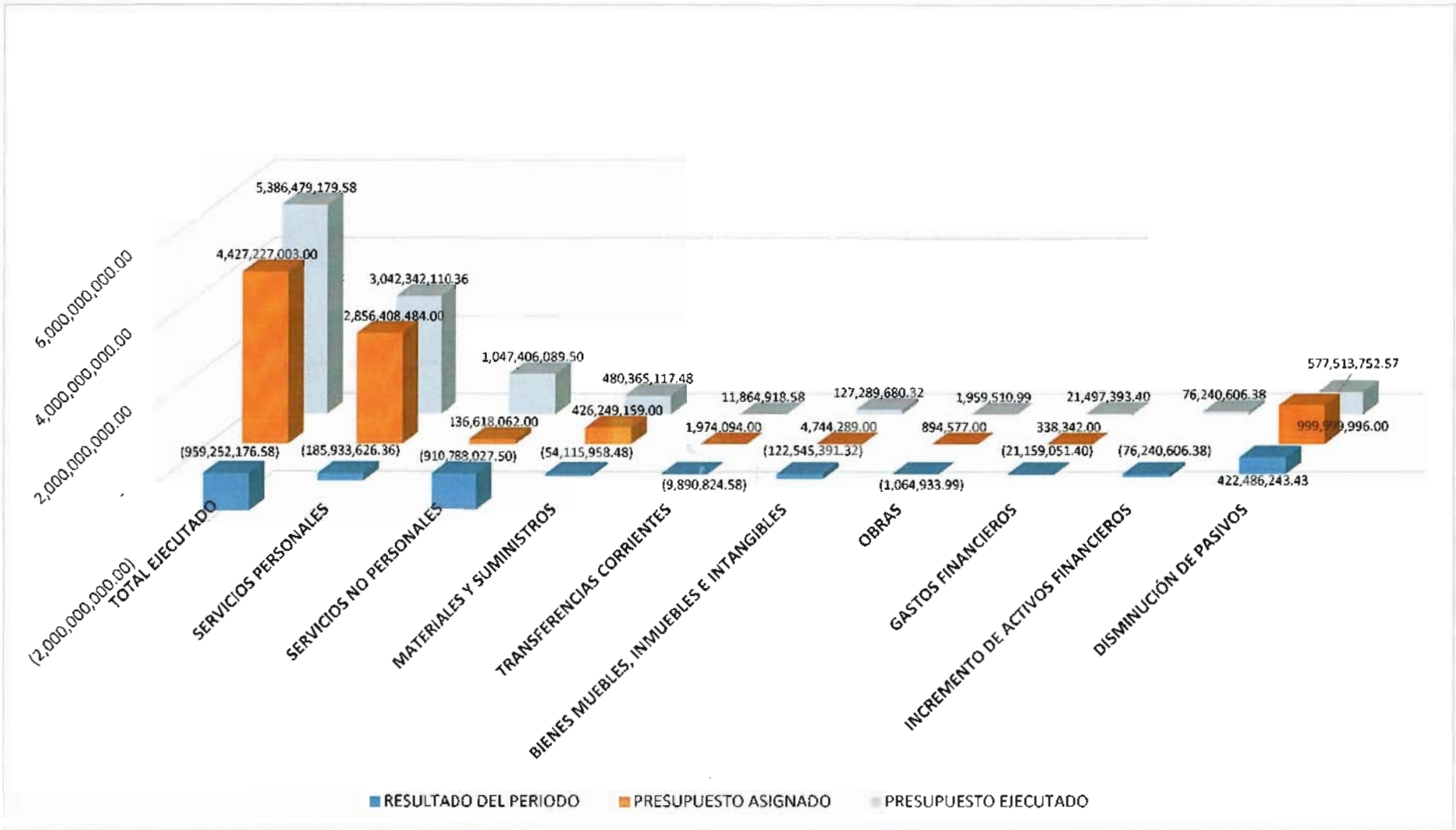
Garantía de Identidad y Democracia

RESULTADO ASIGNACIÓN PRESUPUESTARIA VS EJECUCIÓN PRESUPUESTARIA CONSOLIDADA

Grafico 9-3

Varoles en RD\$

Del 01/01/2018 al 31/12/2018





JUNTA CENTRAL ELECTORAL

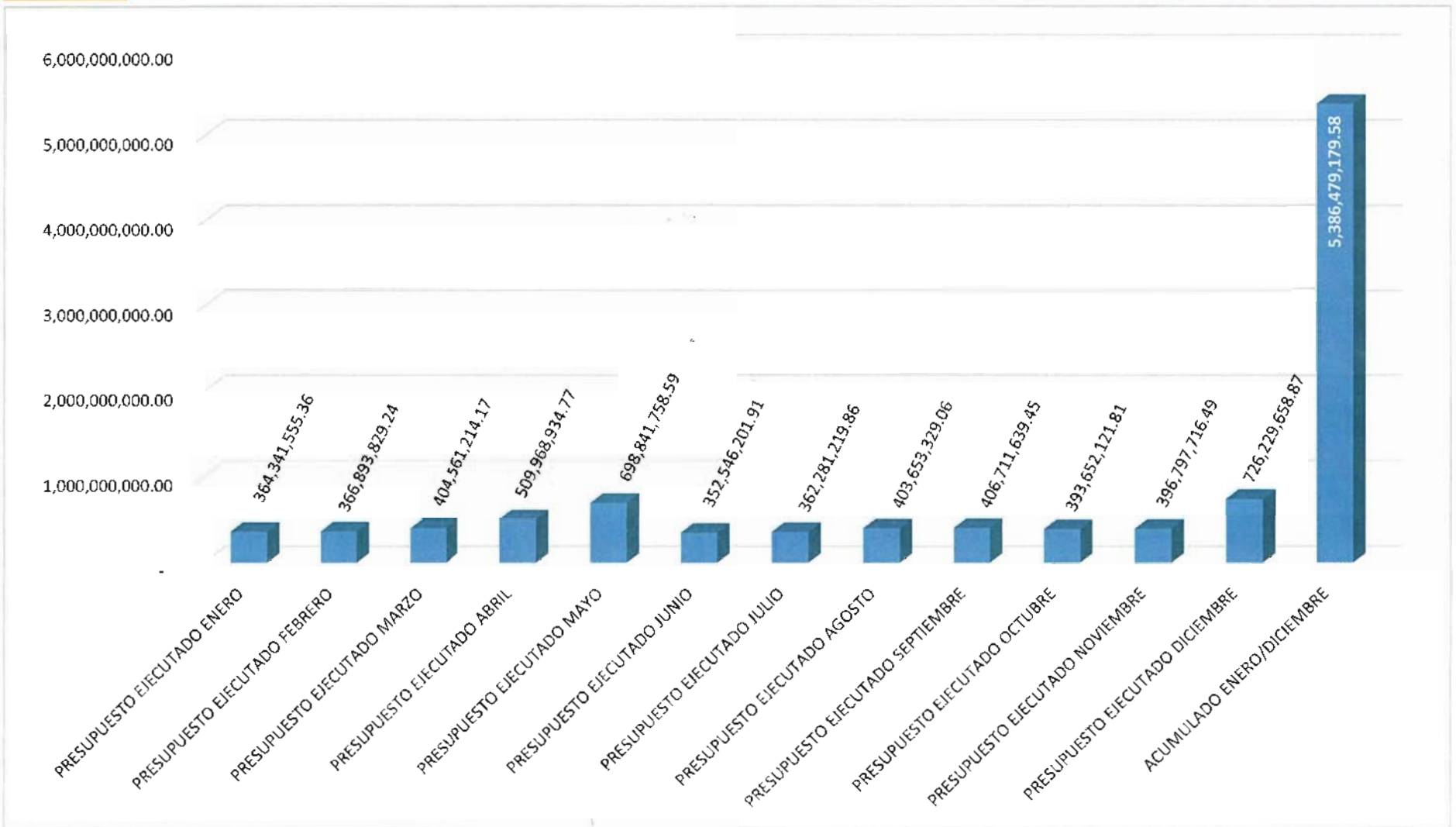
Garantía de Identidad y Democracia

EJECUCIÓN PRESUPUESTARIA CONSOLIDADA MENSUAL Y ACUMULADA

Gráfico 9-4

Varoles en RD\$

Del 01/01/2018 al 31/12/2018





JUNTA CENTRAL ELECTORAL

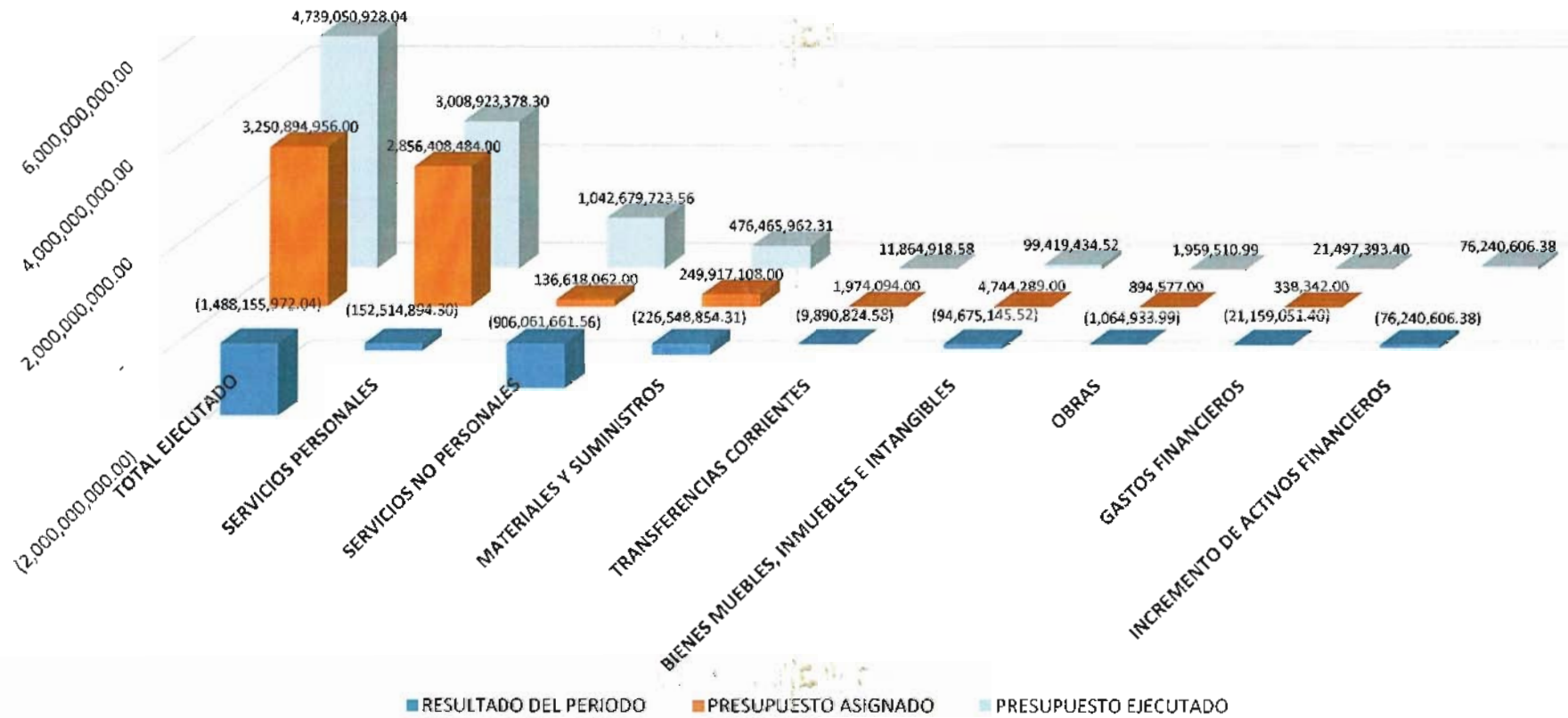
Garantía de Identidad y Democracia

RESULTADO ASIGNACION PRESUPUESTARIA VS EJECUCION PRESUPUESTARIA OPERACIONAL

Grafico 9-5

Varoles en RD\$

Del 01/01/2018 al 31/12/2018





JUNTA CENTRAL ELECTORAL

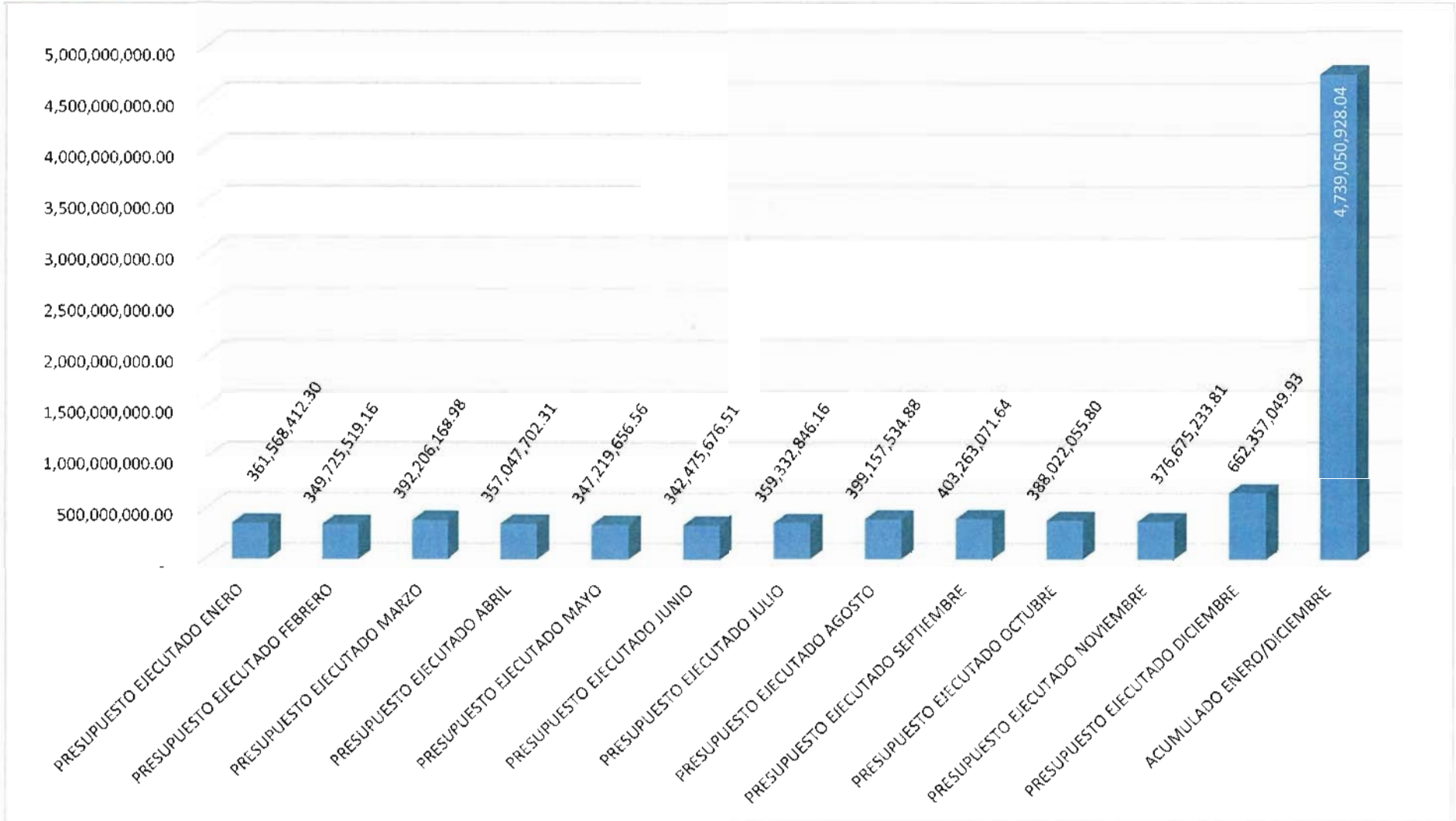
Garantía de Identidad y Democracia

EJECUCIÓN PRESUPUESTARIA OPERACIONAL MENSUAL Y ACUMULADA

Grafico 9-6

Varoles en RD\$

Del 01/01/2018 al 31/12/2018





JUNTA CENTRAL ELECTORAL

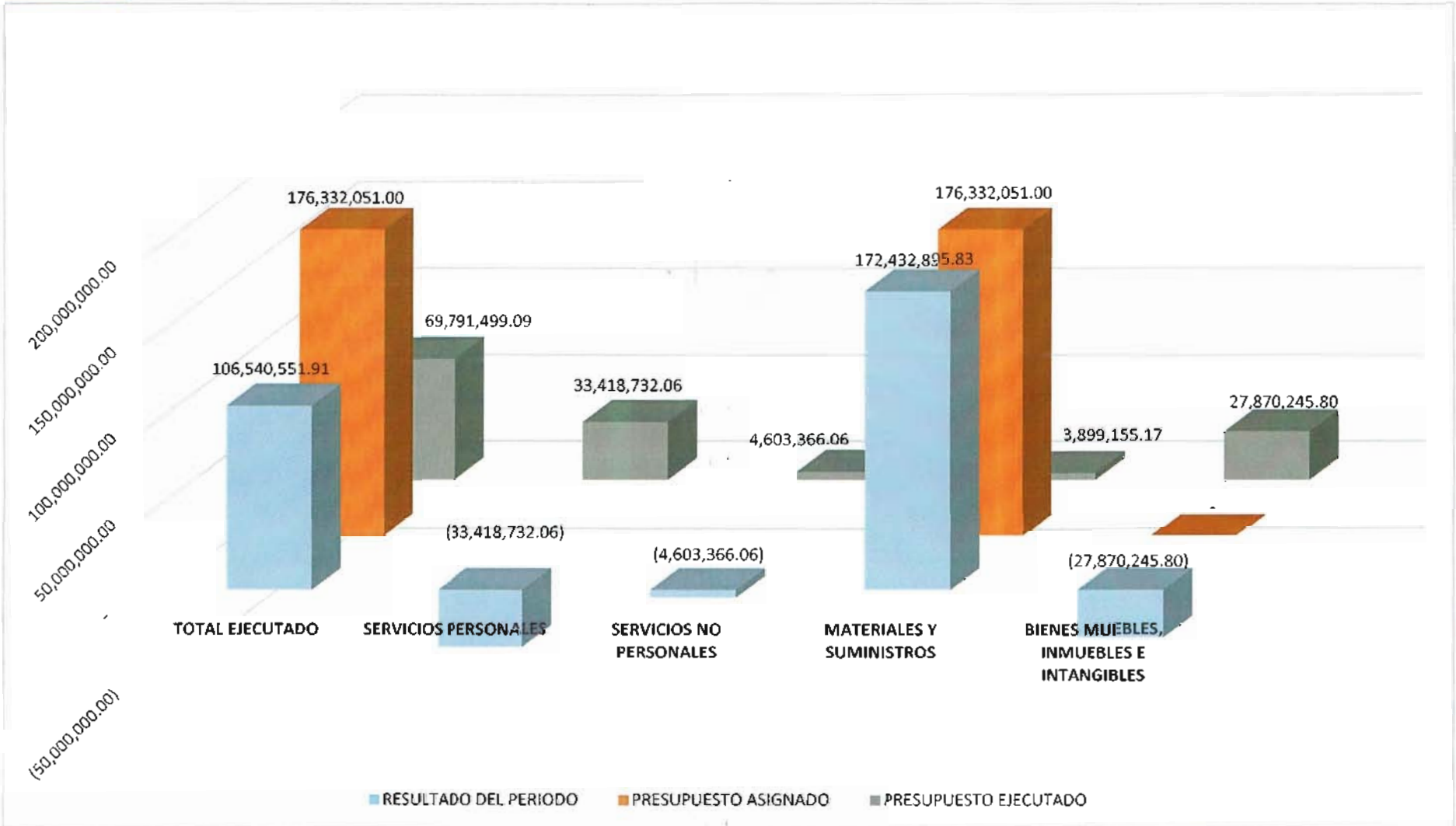
Garantía de Identidad y Democracia

RESULTADO ASIGNACIÓN PRESUPUESTARIA VS EJECUCIÓN PRESUPUESTARIA POR OBJETO DEL GASTO ACUERDO INTERINSTITUCIONAL

Grafico 9-7

Varoles en RD\$

Del 01/01/2018 al 31/12/2018





JUNTA CENTRAL ELECTORAL

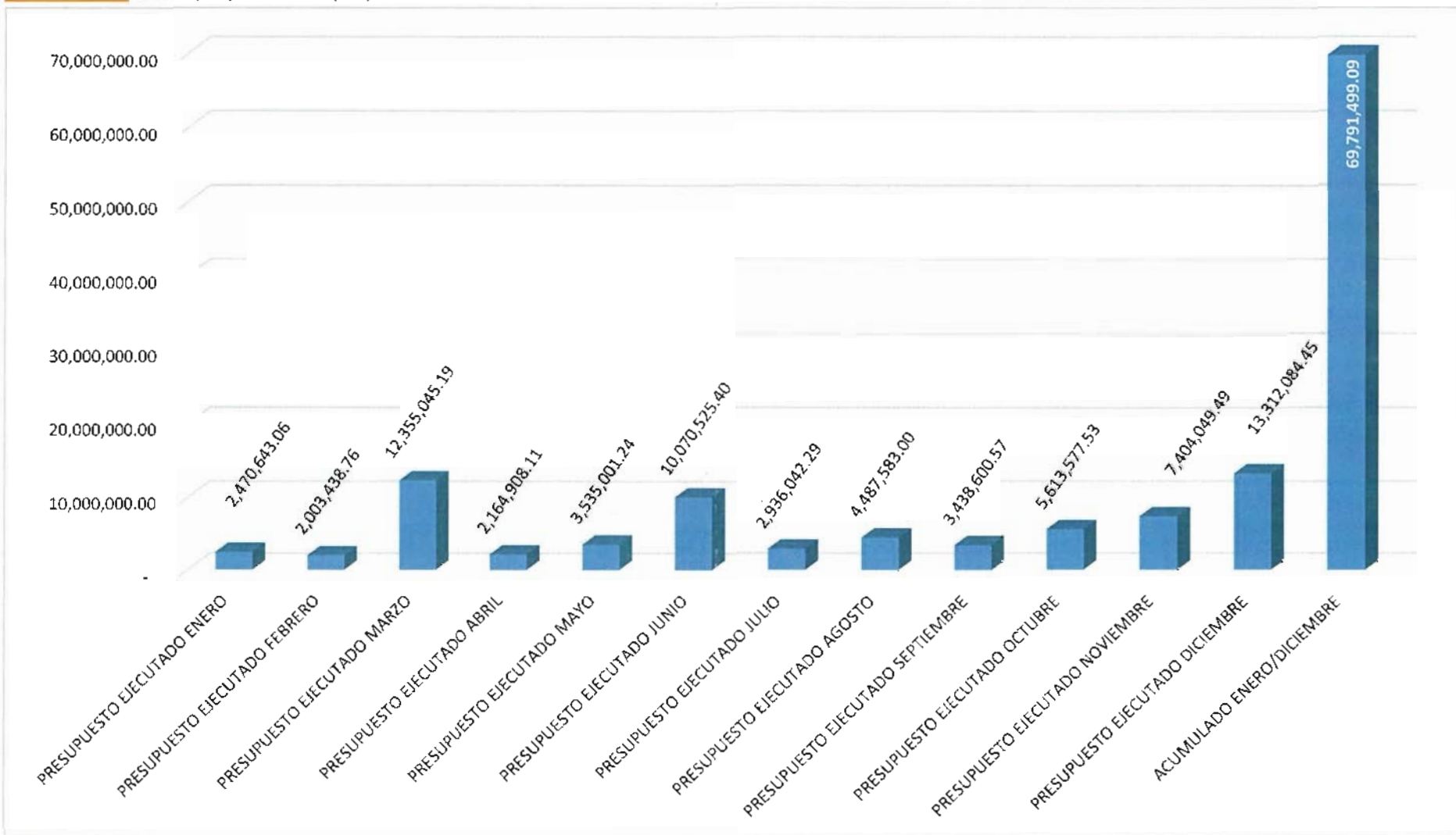
Garantía de Identidad y Democracia

EJECUCIÓN PRESUPUESTARIA POR OBJETO DEL GASTO MENSUAL Y ACUMULADO DEL ACUERDO INTERINSTITUCIONAL PROGRAI

Grafico 9-8

Varoles en RD\$

Del 01/01/2018 al 31/12/2018





JUNTA CENTRAL ELECTORAL

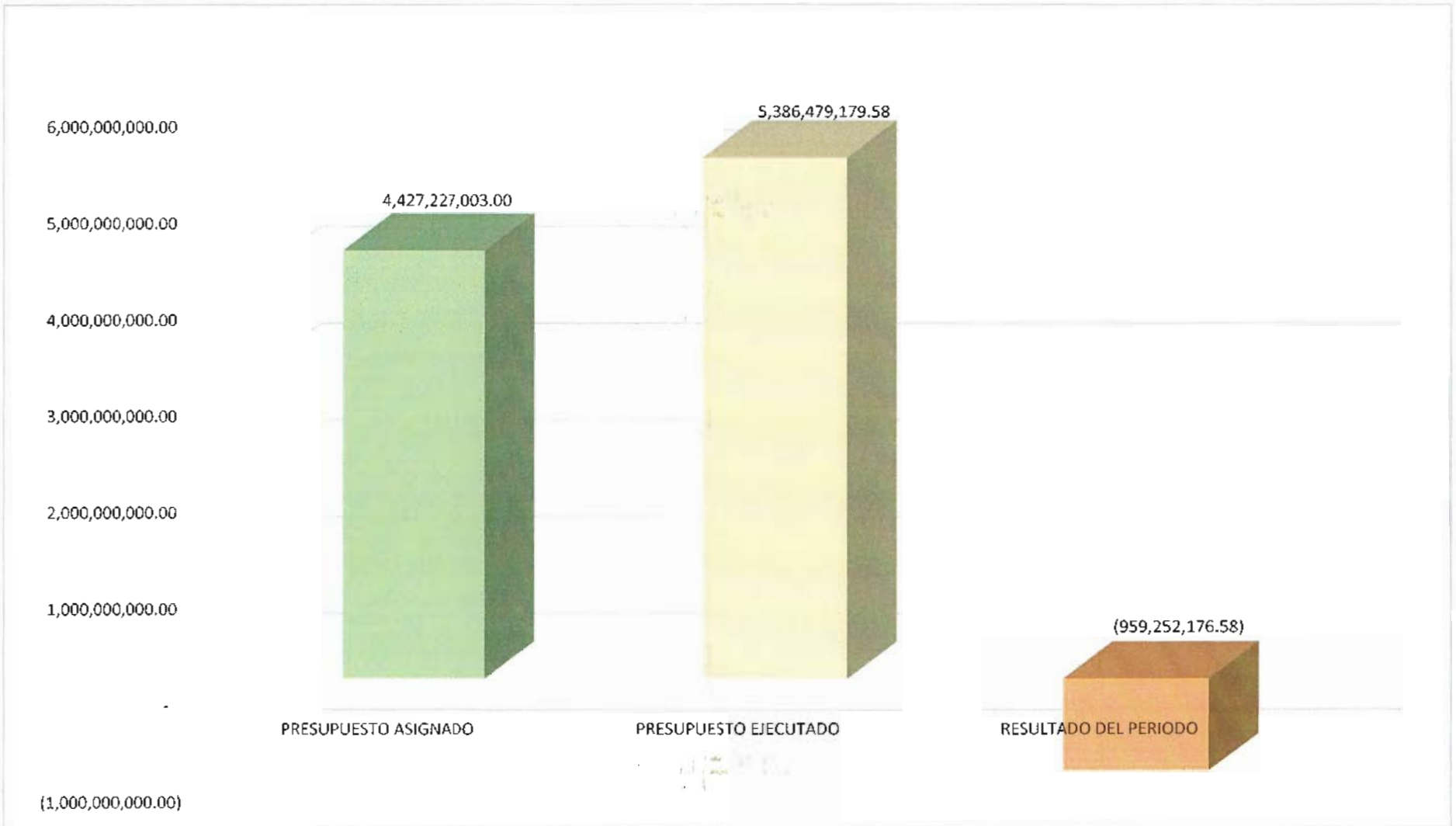
Garantía de Identidad y Democracia

RESULTADO PRESUPUESTARIO CONSOLIDADO: INGRESOS PRESUPUESTARIOS VS GASTO EJECUTADO

Grafico 9-9

Varoles en RD\$

Del 01/01/2018 al 31/12/2018





JUNTA CENTRAL ELECTORAL

Garantía de Identidad y Democracia

RESULTADO PRESUPUESTARIO Y FINANCIERO CONSOLIDADO: INGRESOS PRESUPUESTARIOS Y DE AUTOGESTIÓN VS EJECUCIÓN PRESUPUESTARIA

Gráfico 9-10

Varoles en RD\$

Del 01/01/2018 al 31/12/2018

