



***Junta Central Electoral***  
*Garantía de Identidad y Democracia*

**PRESUPUESTO EJECUTADO**

**DETALLE POR OBJETO DEL GASTO DE LA EJECUCION  
PRESUPUESTARIA CONSOLIDADA**

DEL 1ro. AL 31 DE ENERO 2017



**Junta Central Electoral**  
DIRECCION FINANCIERA  
UNIDAD DE PRESUPUESTO INSTITUCIONAL (UPI)  
**DETALLE POR OBJETO DEL GASTO DE LA EJECUCION PRESUPUESTARIA**  
**EJECUCION CONSOLIDADA DE GASTOS INSTITUCIONALES**  
Del 01/01/2017 Al 31/01/2017  
RD\$

No. DE CTA.	DENOMINACIÓN	MONTO ASIGNADO	MONTO EJECUTADO	RESULTADO PRESUPUESTARIO
	<b>TOTALES</b>	<b>254,241,246.00</b>	<b>332,175,008.40</b>	<b>-77,933,762.40</b>
<b>21</b>	<b>SERVICIOS PERSONALES</b>	<b>170,063,411.00</b>	<b>216,360,152.83</b>	<b>-46,296,741.83</b>
<b>211</b>	<b>REMUNERACIONES</b>	<b>149,241,107.00</b>	<b>192,960,596.59</b>	<b>-43,719,489.59</b>
<b>2111</b>	<b>REMUNERACIONES AL PERSONAL FIJO</b>	<b>135,592,642.00</b>	<b>184,975,406.34</b>	<b>-49,382,764.34</b>
211101	SUELDOS FIJOS	135,592,642.00	184,975,406.34	-49,382,764.34
<b>2112</b>	<b>REMUNERACIONES AL PERSONAL CON CARACTER TRANSITORIO</b>	<b>1,810,821.00</b>	<b>3,774,835.88</b>	<b>-1,964,014.88</b>
211201	SUELDOS AL PERSONAL CONTRATADO Y/O IGUALADO	1,285,156.00	13,500.00	1,271,656.00
211202	SUELDOS DE PERSONAL NOMINAL	206,949.00	3,382,166.37	-3,175,217.37
211203	SUPLENCIAS	318,716.00	379,169.51	-60,453.51
<b>2114</b>	<b>SUELDO ANUAL NO. 13</b>	<b>11,837,644.00</b>	<b>503,752.85</b>	<b>11,333,891.15</b>
211401	SUELDO ANUAL NO. 13 (REGALIA PASCUAL)	11,837,644.00	503,752.85	11,333,891.15
<b>2115</b>	<b>PRESTACIONES ECONOMICAS</b>	<b>0.00</b>	<b>3,706,601.52</b>	<b>-3,706,601.52</b>
211501	PRESTACIONES ECONOMICAS	0.00	1,866,500.00	-1,866,500.00
211504	VACACIONES NO DISFRUTADAS	0.00	1,840,101.52	-1,840,101.52
<b>212</b>	<b>SOBRESUELDOS</b>	<b>14,245,632.00</b>	<b>13,791,660.18</b>	<b>453,971.82</b>
<b>2121</b>	<b>PRIMAS POR ANTIGUEDAD</b>	<b>9,219,052.00</b>	<b>9,484,945.08</b>	<b>-265,893.08</b>
212101	PRIMAS POR ANTIGUEDAD	9,219,052.00	9,484,945.08	-265,893.08
<b>2122</b>	<b>COMPENSACION</b>	<b>5,026,580.00</b>	<b>4,306,715.10</b>	<b>719,864.90</b>
212202	COMPENSACION POR HORAS EXTRAORDINARIAS	2,372,413.00	109,500.00	2,262,913.00
212205	COMPENSACION SERVICIOS DE SEGURIDAD	2,654,167.00	4,197,215.10	-1,543,048.10
<b>213</b>	<b>DIETAS Y GASTOS DE REPRESENTACION</b>	<b>2,595,985.00</b>	<b>4,289,302.45</b>	<b>-1,693,317.45</b>
<b>2131</b>	<b>DIETAS</b>	<b>229,457.00</b>	<b>20,000.00</b>	<b>209,457.00</b>



**Junta Central Electoral**  
DIRECCION FINANCIERA  
UNIDAD DE PRESUPUESTO INSTITUCIONAL (UPI)  
**DETALLE POR OBJETO DEL GASTO DE LA EJECUCION PRESUPUESTARIA**  
**EJECUCION CONSOLIDADA DE GASTOS INSTITUCIONALES**  
Del 01/01/2017 Al 31/01/2017  
RD\$

No. DE CTA.	DENOMINACIÓN	MONTO ASIGNADO	MONTO EJECUTADO	RESULTADO PRESUPUESTARIO
213101	DIETAS EN EL PAIS	229,457.00	20,000.00	209,457.00
<b>2132</b>	<b>GASTOS DE REPRESENTACION</b>	<b>2,366,528.00</b>	<b>4,269,302.45</b>	<b>-1,902,774.45</b>
213201	GASTOS DE REPRESENTACION EN EL PAIS	2,366,528.00	4,269,302.45	-1,902,774.45
<b>215</b>	<b>CONTRIBUCIONES A LA SEGURIDAD SOCIAL Y RIESGO LABORAL</b>	<b>3,980,687.00</b>	<b>5,318,593.61</b>	<b>-1,337,906.61</b>
<b>2152</b>	<b>CONTRIBUCIONES AL SEGURO DE PENSIONES</b>	<b>3,980,687.00</b>	<b>4,411,347.38</b>	<b>-430,660.38</b>
215201	CONTRIBUCION AL SEGURO DE PENSIONES	3,980,687.00	4,411,347.38	-430,660.38
<b>2153</b>	<b>CONTRIBUCIONES AL SEGURO DE RIESGO LABORAL</b>	<b>0.00</b>	<b>907,246.23</b>	<b>-907,246.23</b>
215301	CONTRIBUCIONES AL SEGURO DE RIESGO LABORAL	0.00	907,246.23	-907,246.23
<b>22</b>	<b>SERVICIOS NO PERSONALES</b>	<b>60,700,334.00</b>	<b>88,958,476.74</b>	<b>-28,258,142.74</b>
<b>221</b>	<b>SERVICIOS BASICOS</b>	<b>13,507,164.00</b>	<b>33,675,849.38</b>	<b>-20,168,685.38</b>
<b>2212</b>	<b>SERVICIOS TELEFONICO DE LARGA DISTANCIA</b>	<b>100,387.00</b>	<b>0.00</b>	<b>100,387.00</b>
221201	SERVICIOS TELEFONICOS DE LARGA DISTANCIA	100,387.00	0.00	100,387.00
<b>2213</b>	<b>TELEFONO LOCAL</b>	<b>7,359,852.00</b>	<b>14,964,634.11</b>	<b>-7,604,782.11</b>
221301	TELEFONO LOCAL	7,359,852.00	14,964,634.11	-7,604,782.11
<b>2214</b>	<b>TELEFAX Y CORREOS</b>	<b>160,332.00</b>	<b>6,487,056.66</b>	<b>-6,326,724.66</b>
221401	TELEFAX Y CORREOS	160,332.00	6,487,056.66	-6,326,724.66
<b>2215</b>	<b>SERVICIO DE INTERNET Y TELEVISION POR CABLE</b>	<b>718,092.00</b>	<b>1,576,511.38</b>	<b>-858,419.38</b>
221501	SERVICIOS DE INTERNET Y TELEVISION POR CABLE	718,092.00	1,576,511.38	-858,419.38
<b>2216</b>	<b>ELECTRICIDAD</b>	<b>5,093,334.00</b>	<b>10,439,084.20</b>	<b>-5,345,750.20</b>
221601	ENERGIA ELECTRICA	5,093,334.00	10,439,084.20	-5,345,750.20
<b>2217</b>	<b>AGUA</b>	<b>26,833.00</b>	<b>91,563.03</b>	<b>-64,730.03</b>
221701	AGUA POTABLE	26,833.00	91,563.03	-64,730.03



**Junta Central Electoral**  
DIRECCION FINANCIERA  
UNIDAD DE PRESUPUESTO INSTITUCIONAL (UPI)  
**DETALLE POR OBJETO DEL GASTO DE LA EJECUCION PRESUPUESTARIA**  
**EJECUCION CONSOLIDADA DE GASTOS INSTITUCIONALES**  
Del 01/01/2017 Al 31/01/2017  
RD\$

No. DE CTA.	DENOMINACIÓN	MONTO ASIGNADO	MONTO EJECUTADO	RESULTADO PRESUPUESTARIO
<b>2218</b>	<b>RECOLECCION DE RESIDUOS SOLIDOS</b>	<b>48,334.00</b>	<b>117,000.00</b>	<b>-68,666.00</b>
221801	RECOLECCION DE RESIDUOS SOLIDOS (BASURA)	48,334.00	117,000.00	-68,666.00
<b>222</b>	<b>PUBLICIDAD IMPRESION Y ENCUADERNACION</b>	<b>1,183,123.00</b>	<b>29,595.73</b>	<b>1,153,527.27</b>
<b>2221</b>	<b>PUBLICIDAD Y PROPAGANDA</b>	<b>833,332.00</b>	<b>0.00</b>	<b>833,332.00</b>
222101	PUBLICIDAD Y PROPAGANDA	833,332.00	0.00	833,332.00
<b>2222</b>	<b>IMPRESION Y ENCUADERNACION</b>	<b>349,791.00</b>	<b>29,595.73</b>	<b>320,195.27</b>
222201	IMPRESION Y ENCUADERNACION	349,791.00	29,595.73	320,195.27
<b>223</b>	<b>VIATICOS</b>	<b>1,686,751.00</b>	<b>4,404,520.15</b>	<b>-2,717,769.15</b>
<b>2231</b>	<b>VIATICOS DENTRO DEL PAIS</b>	<b>1,537,584.00</b>	<b>4,404,520.15</b>	<b>-2,866,936.15</b>
223101	VIATICOS DENTRO DEL PAIS	1,537,584.00	4,404,520.15	-2,866,936.15
<b>2232</b>	<b>VIATICOS FUERA DEL PAIS</b>	<b>149,167.00</b>	<b>0.00</b>	<b>149,167.00</b>
223201	VIATICOS FUERA DEL PAIS	149,167.00	0.00	149,167.00
<b>224</b>	<b>TRANSPORTE Y ALMACENAJE</b>	<b>465,865.00</b>	<b>715,523.78</b>	<b>-249,658.78</b>
<b>2241</b>	<b>PASAJES</b>	<b>218,797.00</b>	<b>252,995.18</b>	<b>-34,198.18</b>
224101	PASAJES PARA TRANSPORTE TERRESTRE	218,797.00	192,333.68	26,463.31
224102	PASAJES PARA TRANSPORTE AEREOS	0.00	60,661.50	-60,661.50
<b>2242</b>	<b>FLETES</b>	<b>179,567.00</b>	<b>385,432.34</b>	<b>-205,865.34</b>
224201	FLETES	179,567.00	385,432.34	-205,865.34
<b>2244</b>	<b>PEAJE</b>	<b>67,501.00</b>	<b>77,096.26</b>	<b>-9,595.26</b>
224401	PEAJE	67,501.00	77,096.26	-9,595.26
<b>225</b>	<b>ALQUILERES Y RENTAS</b>	<b>4,825,271.00</b>	<b>12,563,578.38</b>	<b>-7,738,307.38</b>
<b>2251</b>	<b>ALQUILERES Y RENTAS DE EDIFICIOS Y LOCALES</b>	<b>3,848,681.00</b>	<b>10,920,130.76</b>	<b>-7,071,449.76</b>



**Junta Central Electoral**  
DIRECCION FINANCIERA  
UNIDAD DE PRESUPUESTO INSTITUCIONAL (UPI)  
**DETALLE POR OBJETO DEL GASTO DE LA EJECUCION PRESUPUESTARIA**  
**EJECUCION CONSOLIDADA DE GASTOS INSTITUCIONALES**  
Del 01/01/2017 Al 31/01/2017  
RD\$

No. DE CTA.	DENOMINACIÓN	MONTO ASIGNADO	MONTO EJECUTADO	RESULTADO PRESUPUESTARIO
225101	ALQUILERES Y RENTAS DE EDIFICIOS Y LOCALES	3,848,681.00	10,920,130.76	-7,071,449.76
<b>2252</b>	<b>ALQUILERES DE EQUIPOS DE PRODUCCION</b>	<b>0.00</b>	<b>151,040.00</b>	<b>-151,040.00</b>
225201	ALQUILERES DE EQUIPOS DE PRODUCCION	0.00	151,040.00	-151,040.00
<b>2253</b>	<b>ALQUILERES DE MAQUINARIAS Y EQUIPOS</b>	<b>530,049.00</b>	<b>28,320.00</b>	<b>501,729.00</b>
225301	ALQUILER DE EQUIPO EDUCACIONAL	41,665.00	0.00	41,665.00
225302	ALQUILER DE EQUIPO PARA COMPUTACION	138,917.00	0.00	138,917.00
225303	ALQUILER DE EQUIPO DE COMUNICACION	20,833.00	0.00	20,833.00
225304	ALQUILER DE EQUIPO DE OFICINA Y MUEBLES	328,634.00	28,320.00	300,314.00
<b>2254</b>	<b>ALQUILERES DE EQUIPOS DE TRANSPORTE, TRACCION Y ELEVACION</b>	<b>130,708.00</b>	<b>1,452,370.42</b>	<b>-1,321,662.42</b>
225401	ALQUILERES DE EQUIPOS DE TRANSPORTE, TRACCION Y ELEVACION	130,708.00	1,452,370.42	-1,321,662.42
<b>2258</b>	<b>OTROS ALQUILERES</b>	<b>315,833.00</b>	<b>11,717.20</b>	<b>304,115.80</b>
225801	OTROS ALQUILERES	315,833.00	11,717.20	304,115.80
<b>226</b>	<b>SEGUROS</b>	<b>27,229,166.00</b>	<b>27,850,183.00</b>	<b>-621,017.00</b>
<b>2261</b>	<b>SEGURO DE BIENES INMUEBLES E INFRAESTRUCTURA</b>	<b>720,833.00</b>	<b>0.00</b>	<b>720,833.00</b>
226101	SEGURO DE BIENES INMUEBLES E INFRAESTRUCTURA	720,833.00	0.00	720,833.00
<b>2262</b>	<b>SEGURO DE BIENES MUEBLES</b>	<b>1,208,333.00</b>	<b>0.00</b>	<b>1,208,333.00</b>
226201	SEGURO DE BIENES MUEBLES	1,208,333.00	0.00	1,208,333.00
<b>2263</b>	<b>SEGUROS DE PERSONAS</b>	<b>25,300,000.00</b>	<b>27,850,183.00</b>	<b>-2,550,183.00</b>
226301	SEGURO MEDICO	25,300,000.00	27,850,183.00	-2,550,183.00
<b>227</b>	<b>SERVICIOS DE CONSERVACION, REPARACIONES MENORES E INSTALACIONES TEMPORARIAS</b>	<b>2,437,626.00</b>	<b>5,440,898.60</b>	<b>-3,003,272.60</b>
<b>2271</b>	<b>OBRAS MENORES</b>	<b>1,019,292.00</b>	<b>2,180,824.87</b>	<b>-1,161,532.87</b>
227101	OBRAS MENORES EN EDIFICACIONES	617,209.00	6,726.00	610,483.00



**Junta Central Electoral**  
DIRECCION FINANCIERA  
UNIDAD DE PRESUPUESTO INSTITUCIONAL (UPI)  
**DETALLE POR OBJETO DEL GASTO DE LA EJECUCION PRESUPUESTARIA**  
**EJECUCION CONSOLIDADA DE GASTOS INSTITUCIONALES**  
Del 01/01/2017 Al 31/01/2017  
RD\$

No. DE CTA.	DENOMINACIÓN	MONTO ASIGNADO	MONTO EJECUTADO	RESULTADO PRESUPUESTARIO
227102	SERVICIOS ESPECIALES DE MANTENIMIENTO Y REPARACION	114,166.00	1,029,968.87	-915,802.87
227103	LIMPIEZA, DESMALEZAMIENTO DE TIERRAS Y TERRENOS	7,500.00	0.00	7,500.00
227104	MANTENIMIENTO Y REPARACION DE OBRAS CIVILES EN INSTALACIONES VARIAS	163,333.00	1,144,130.00	-980,797.00
227107	SERVICIOS DE PINTURA Y DERIVADOS CON FIN DE HIGIENE Y EMBELLECIMIENTO	117,084.00	0.00	117,084.00
<b>2272</b>	<b>REPARACIONES DE MAQUINARIAS Y EQUIPOS</b>	<b>1,418,334.00</b>	<b>3,260,073.73</b>	<b>-1,841,739.73</b>
227201	MANTENIMIENTO Y REPARACION DE EQUIPO EDUCACIONAL	20,833.00	0.00	20,833.00
227202	MANTENIMIENTO Y REPARACION DE EQUIPO DE COMPUTACION	104,167.00	11,210.00	92,957.00
227203	MANTENIMIENTO Y REPARACION DE EQUIPO DE COMUNICACION	7,500.00	0.00	7,500.00
227204	MANTENIMIENTO Y REPARACION DE EQUIPO DE OFICINA Y MUEBLES	344,167.00	233,570.70	110,596.30
227206	MANTENIMIENTO Y REPARACION DE EQUIPOS DE TRANSPORTE, TRACCION Y ELEVACION	941,667.00	3,015,293.03	-2,073,626.03
<b>228</b>	<b>OTROS SERVICIOS NO PERSONALES</b>	<b>9,365,368.00</b>	<b>4,278,327.72</b>	<b>5,087,040.28</b>
<b>2281</b>	<b>GASTOS JUDICIALES</b>	<b>201,217.00</b>	<b>714,490.00</b>	<b>-513,273.00</b>
228101	GASTOS POR PROCESOS JUDICIALES	201,217.00	714,490.00	-513,273.00
<b>2282</b>	<b>COMISIONES Y GASTOS BANCARIOS</b>	<b>122,084.00</b>	<b>349,844.17</b>	<b>-227,760.17</b>
228201	COMISIONES Y GASTOS BANCARIOS	122,084.00	349,844.17	-227,760.17
<b>2284</b>	<b>SERVICIOS FUNERARIOS Y GASTOS CONEXOS</b>	<b>21,667.00</b>	<b>0.00</b>	<b>21,667.00</b>
228401	SERVICIOS FUNERARIOS Y GASTOS CONEXOS	21,667.00	0.00	21,667.00
<b>2285</b>	<b>FUMIGACION, LAVANDERIA, LIMPIEZA E HIGIENE</b>	<b>577,916.00</b>	<b>297,866.58</b>	<b>280,049.42</b>
228501	FUMIGACION	379,167.00	0.00	379,167.00
228502	LAVANDERIA	23,333.00	6,050.00	17,283.00
228503	LIMPIEZA E HIGIENE	175,416.00	291,816.58	-116,400.58
<b>2286</b>	<b>ORGANIZACION DE EVENTOS Y FESTIVIDADES</b>	<b>2,191,667.00</b>	<b>124,076.67</b>	<b>2,067,590.33</b>



**Junta Central Electoral**  
DIRECCION FINANCIERA  
UNIDAD DE PRESUPUESTO INSTITUCIONAL (UPI)  
**DETALLE POR OBJETO DEL GASTO DE LA EJECUCION PRESUPUESTARIA**  
**EJECUCION CONSOLIDADA DE GASTOS INSTITUCIONALES**  
Del 01/01/2017 Al 31/01/2017  
RD\$

No. DE CTA.	DENOMINACIÓN	MONTO ASIGNADO	MONTO EJECUTADO	RESULTADO PRESUPUESTARIO
228601	EVENTOS GENERALES	2,041,667.00	14,160.00	2,027,507.00
228603	ACTUACIONES DEPORTIVAS	29,167.00	0.00	29,167.00
228604	ACTUACIONES ARTISTICAS	120,833.00	109,916.67	10,916.33
<b>2287</b>	<b>SERVICIOS TECNICOS Y PROFESIONALES</b>	<b>3,060,418.00</b>	<b>2,412,601.93</b>	<b>647,816.07</b>
228701	ESTUDIOS, INVESTIGACIONES Y ANALISIS DE FACTIBILIDAD	121,667.00	0.00	121,667.00
228702	SERVICIOS JURIDICOS	196,667.00	18,880.00	177,787.00
228703	SERVICIOS DE CONTABILIDAD Y AUDITORIA	150,000.00	0.00	150,000.00
228704	SERVICIOS DE CAPACITACION	423,333.00	0.00	423,333.00
228705	SERVICIOS DE INFORMATICA Y SISTEMAS COMPUTARIZADOS	131,250.00	38,564.38	92,685.62
228706	OTROS SERVICIOS TECNICOS PROFESIONALES	2,037,501.00	2,355,157.55	-317,656.55
<b>2288</b>	<b>IMPUESTOS, DERECHOS Y TASAS</b>	<b>612,500.00</b>	<b>235,432.52</b>	<b>377,067.48</b>
228801	IMPUESTOS	530,833.00	231,232.52	299,600.48
228802	DERECHOS	81,667.00	0.00	81,667.00
228803	TASAS	0.00	4,200.00	-4,200.00
<b>2289</b>	<b>OTROS GASTOS OPERATIVOS</b>	<b>2,577,899.00</b>	<b>144,015.84</b>	<b>2,433,883.16</b>
228904	OTROS GASTOS POR INDEMNIZACIONES Y COMPENSACIONES	150,000.00	2,334.08	147,665.92
228905	OTROS GASTOS OPERATIVOS NO IDENTIFICADOS PRECEDENTEMENTE	2,427,899.00	141,681.76	2,286,217.24
<b>23</b>	<b>MATERIALES Y SUMINISTROS</b>	<b>20,831,777.00</b>	<b>17,386,656.24</b>	<b>3,445,120.76</b>
<b>231</b>	<b>ALIMENTOS Y BEBIDAS PARA PERSONAS</b>	<b>4,778,333.00</b>	<b>3,929,520.00</b>	<b>848,813.00</b>
<b>2311</b>	<b>ALIMENTOS Y BEBIDAS PARA PERSONAS</b>	<b>4,570,833.00</b>	<b>3,731,370.78</b>	<b>839,462.22</b>
231101	ALIMENTOS Y BEBIDAS PARA PERSONAS	4,570,833.00	3,731,370.78	839,462.22
<b>2312</b>	<b>ALIMENTOS PARA ANIMALES</b>	<b>0.00</b>	<b>1,155.00</b>	<b>-1,155.00</b>



# Junta Central Electoral

DIRECCION FINANCIERA

UNIDAD DE PRESUPUESTO INSTITUCIONAL (UPI)

## DETALLE POR OBJETO DEL GASTO DE LA EJECUCION PRESUPUESTARIA

### EJECUCION CONSOLIDADA DE GASTOS INSTITUCIONALES

Del 01/01/2017 Al 31/01/2017

RD\$

No. DE CTA.	DENOMINACIÓN	MONTO ASIGNADO	MONTO EJECUTADO	RESULTADO PRESUPUESTARIO
231201	ALIMENTOS PARA ANIMALES	0.00	1,155.00	-1,155.00
<b>2313</b>	<b>PRODUCTOS AGROFORESTALES Y PECUARIOS</b>	<b>126,667.00</b>	<b>21,824.81</b>	<b>104,842.19</b>
231303	PRODUCTOS FORESTALES	126,667.00	21,824.81	104,842.19
<b>2314</b>	<b>MADERA, CORCHO Y SUS MANUFACTURAS</b>	<b>80,833.00</b>	<b>175,169.41</b>	<b>-94,336.41</b>
231401	MADERA, CORCHO Y SUS MANUFACTURAS	80,833.00	175,169.41	-94,336.41
<b>232</b>	<b>TEXTILES Y VESTUARIOS</b>	<b>852,468.00</b>	<b>307,103.97</b>	<b>545,364.03</b>
<b>2321</b>	<b>HILADOS Y TELAS</b>	<b>54,167.00</b>	<b>39.95</b>	<b>54,127.05</b>
232101	HILADOS Y TELAS	54,167.00	39.95	54,127.05
<b>2322</b>	<b>ACABADOS TEXTILES</b>	<b>216,667.00</b>	<b>219,675.62</b>	<b>-3,008.62</b>
232201	ACABADOS TEXTILES	216,667.00	219,675.62	-3,008.62
<b>2323</b>	<b>PRENDAS DE VESTIR</b>	<b>569,134.00</b>	<b>78,674.10</b>	<b>490,459.90</b>
232301	PRENDAS DE VESTIR	569,134.00	78,674.10	490,459.90
<b>2324</b>	<b>CALZADOS</b>	<b>12,500.00</b>	<b>8,714.30</b>	<b>3,785.70</b>
232401	CALZADOS	12,500.00	8,714.30	3,785.70
<b>233</b>	<b>PRODUCTOS DE PAPEL, CARTON E IMPRESOS</b>	<b>4,365,001.00</b>	<b>8,617,428.46</b>	<b>-4,252,427.46</b>
<b>2331</b>	<b>PAPEL DE ESCRITORIO</b>	<b>535,833.00</b>	<b>114,073.08</b>	<b>421,759.92</b>
233101	PAPEL DE ESCRITORIO	535,833.00	114,073.08	421,759.92
<b>2332</b>	<b>PRODUCTOS DE PAPEL Y CARTON</b>	<b>953,334.00</b>	<b>8,223,693.04</b>	<b>-7,270,359.04</b>
233201	PRODUCTOS DE PAPEL Y CARTON	953,334.00	8,223,693.04	-7,270,359.04
<b>2333</b>	<b>PRODUCTOS DE ARTES GRAFICAS</b>	<b>2,792,501.00</b>	<b>86,882.35</b>	<b>2,705,618.65</b>
233301	PRODUCTOS DE ARTES GRAFICAS	2,792,501.00	86,882.35	2,705,618.65
<b>2334</b>	<b>LIBROS, REVISTAS Y PERIODICOS</b>	<b>70,833.00</b>	<b>0.00</b>	<b>70,833.00</b>





**Junta Central Electoral**  
DIRECCION FINANCIERA  
UNIDAD DE PRESUPUESTO INSTITUCIONAL (UPI)  
**DETALLE POR OBJETO DEL GASTO DE LA EJECUCION PRESUPUESTARIA**  
**EJECUCION CONSOLIDADA DE GASTOS INSTITUCIONALES**  
Del 01/01/2017 Al 31/01/2017  
RD\$

No. DE CTA.	DENOMINACIÓN	MONTO ASIGNADO	MONTO EJECUTADO	RESULTADO PRESUPUESTARIO
233401	LIBROS, REVISTAS Y PERIODICOS	70,833.00	0.00	70,833.00
<b>2335</b>	<b>TEXTOS DE ENSEÑANZA</b>	<b>12,500.00</b>	<b>0.00</b>	<b>12,500.00</b>
233501	TEXTOS DE ENSEÑANZA	12,500.00	0.00	12,500.00
<b>2336</b>	<b>ESPECIES TIMBRADOS Y VALORADAS</b>	<b>0.00</b>	<b>192,780.00</b>	<b>-192,780.00</b>
233601	ESPECIES TIMBRADOS Y VALORADAS	0.00	192,780.00	-192,780.00
<b>234</b>	<b>PRODUCTOS FARMACEUTICOS</b>	<b>34,167.00</b>	<b>3,065.38</b>	<b>31,101.62</b>
<b>2341</b>	<b>PRODUCTOS MEDICINALES PARA USO HUMANO</b>	<b>34,167.00</b>	<b>3,065.38</b>	<b>31,101.62</b>
234101	PRODUCTOS MEDICINALES PARA USO HUMANO	34,167.00	3,065.38	31,101.62
<b>235</b>	<b>PRODUCTOS DE CUERO, CAUCHO Y PLASTICO</b>	<b>1,559,584.00</b>	<b>337,190.99</b>	<b>1,222,393.01</b>
<b>2351</b>	<b>CUEROS Y PIELES</b>	<b>12,500.00</b>	<b>1,121.00</b>	<b>11,379.00</b>
235101	CUEROS Y PIELES	12,500.00	1,121.00	11,379.00
<b>2352</b>	<b>ARTICULOS DE CUERO</b>	<b>12,500.00</b>	<b>0.00</b>	<b>12,500.00</b>
235201	ARTICULOS DE CUERO	12,500.00	0.00	12,500.00
<b>2353</b>	<b>LLANTAS Y NEUMATICOS</b>	<b>286,500.00</b>	<b>193,138.60</b>	<b>93,361.40</b>
235301	LLANTAS Y NEUMATICOS	286,500.00	193,138.60	93,361.40
<b>2354</b>	<b>ARTICULOS DE CAUCHO</b>	<b>39,333.00</b>	<b>6,420.40</b>	<b>32,912.60</b>
235401	ARTICULOS DE CAUCHO	39,333.00	6,420.40	32,912.60
<b>2355</b>	<b>ARTICULOS DE PLASTICO</b>	<b>1,208,751.00</b>	<b>136,510.99</b>	<b>1,072,240.01</b>
235501	ARTICULOS DE PLASTICO	1,208,751.00	136,510.99	1,072,240.01
<b>236</b>	<b>PRODUCTOS DE MINERALES, METALICOS Y NO METALICOS</b>	<b>915,295.00</b>	<b>260,823.18</b>	<b>654,471.82</b>
<b>2361</b>	<b>PRODUCTOS DE CEMENTO, CAL, ASBESTO, YESO Y ARCILLA</b>	<b>180,668.00</b>	<b>24,764.38</b>	<b>155,903.62</b>
236101	PRODUCTOS DE CEMENTO	30,667.00	24,524.49	6,142.51



# Junta Central Electoral

DIRECCION FINANCIERA

UNIDAD DE PRESUPUESTO INSTITUCIONAL (UPI)

## DETALLE POR OBJETO DEL GASTO DE LA EJECUCION PRESUPUESTARIA

### EJECUCION CONSOLIDADA DE GASTOS INSTITUCIONALES

Del 01/01/2017 Al 31/01/2017

RD\$

No. DE CTA.	DENOMINACIÓN	MONTO ASIGNADO	MONTO EJECUTADO	RESULTADO PRESUPUESTARIO
236102	PRODUCTOS DE CAL	14,167.00	0.00	14,167.00
236103	PRODUCTOS DE ASBESTOS	9,167.00	0.00	9,167.00
236104	PRODUCTOS DE YESO	112,500.00	239.89	112,260.11
236105	PRODUCTOS DE ARCILLA Y DERIVADOS	14,167.00	0.00	14,167.00
<b>2362</b>	<b>PRODUCTOS DE VIDRIO, LOZA Y PORCELANA</b>	<b>76,292.00</b>	<b>18,213.99</b>	<b>58,078.01</b>
236201	PRODUCTOS DE VIDRIO	29,625.00	18,213.99	11,411.01
236202	PRODUCTOS DE LOZA	19,167.00	0.00	19,167.00
236203	PRODUCTOS DE PORCELANA	27,500.00	0.00	27,500.00
<b>2363</b>	<b>PRODUCTOS METALICOS Y SUS DERIVADOS</b>	<b>605,001.00</b>	<b>217,844.81</b>	<b>387,156.19</b>
236301	PRODUCTOS FERROSOS	5,833.00	50.00	5,783.00
236302	PRODUCTOS NO FERROSOS	28,333.00	3,318.20	25,014.80
236303	ESTRUCTURAS METALICAS ACABADAS	365,834.00	178,866.02	186,967.98
236304	HERRAMIENTAS MENORES	75,834.00	3,905.46	71,928.54
236305	PRODUCTOS DE HOJALATA	29,167.00	0.00	29,167.00
236306	ACCESORIOS DE METAL	100,000.00	31,705.13	68,294.87
<b>2364</b>	<b>MINERALES</b>	<b>36,667.00</b>	<b>0.00</b>	<b>36,667.00</b>
236404	PIEDRA, ARCILLA Y ARENA	9,167.00	0.00	9,167.00
236405	PRODUCTOS AISLANTES	7,500.00	0.00	7,500.00
236406	PRODUCTOS ABRASIVOS	7,500.00	0.00	7,500.00
236407	OTROS MINERALES	12,500.00	0.00	12,500.00
<b>2369</b>	<b>OTROS PRODUCTOS MINERALES NO METALICOS</b>	<b>16,667.00</b>	<b>0.00</b>	<b>16,667.00</b>
236901	OTROS PRODUCTOS MINERALES NO METALICOS	16,667.00	0.00	16,667.00



**Junta Central Electoral**  
DIRECCION FINANCIERA  
UNIDAD DE PRESUPUESTO INSTITUCIONAL (UPI)  
**DETALLE POR OBJETO DEL GASTO DE LA EJECUCION PRESUPUESTARIA**  
**EJECUCION CONSOLIDADA DE GASTOS INSTITUCIONALES**  
Del 01/01/2017 Al 31/01/2017  
RD\$

No. DE CTA.	DENOMINACIÓN	MONTO ASIGNADO	MONTO EJECUTADO	RESULTADO PRESUPUESTARIO
<b>237</b>	<b>COMBUSTIBLES, LUBRICANTES, PRODUCTOS QUIMICOS Y CONEXOS</b>	<b>6,161,096.00</b>	<b>3,478,774.97</b>	<b>2,682,321.03</b>
<b>2371</b>	<b>COMBUSTIBLES Y LUBRICANTES</b>	<b>4,960,550.00</b>	<b>2,914,524.35</b>	<b>2,046,025.65</b>
237101	GASOLINA	1,682,133.00	304,214.72	1,377,918.28
237102	GASOIL	3,085,083.00	2,608,300.53	476,782.47
237104	GAS GLP	15,000.00	1,048.10	13,951.90
237105	ACEITES Y GRASAS	91,667.00	961.00	90,706.00
237106	LUBRICANTES	86,667.00	0.00	86,667.00
<b>2372</b>	<b>PRODUCTOS QUIMICOS Y CONEXOS</b>	<b>1,200,546.00</b>	<b>564,250.62</b>	<b>636,295.38</b>
237203	PRODUCTOS QUIMICOS DE USO PERSONAL (DESINFECTANTES Y LIMPIADORES)	1,100,963.00	37,455.17	1,063,507.83
237204	ABONOS Y FERTILIZANTES	25,833.00	0.00	25,833.00
237205	INSECTICIDAS, FUMIGANTES Y OTROS	15,000.00	995.95	14,004.05
237206	PINTURAS, BARNICES, LACAS, DILUYENTES Y ABSORBENTES PARA PINTURAS	58,750.00	151,200.01	-92,450.01
237207	TINTAS Y TONERS PARA FOTOCOPIADORAS	0.00	16,596.02	-16,596.02
237208	TINTAS Y TONERS PARA FAX Y DUPLICADORAS	0.00	9,950.02	-9,950.02
237209	TINTAS Y TONERS PARA IMPRESORAS Y SCANERS	0.00	286,598.43	-286,598.43
237299	OTROS PRODUCTOS QUIMICOS Y CONEXOS	0.00	61,455.02	-61,455.02
<b>239</b>	<b>PRODUCTOS Y UTILES VARIOS</b>	<b>2,165,833.00</b>	<b>452,749.28</b>	<b>1,713,083.72</b>
<b>2391</b>	<b>MATERIAL PARA LIMPIEZA</b>	<b>137,500.00</b>	<b>7,461.51</b>	<b>130,038.49</b>
239101	MATERIAL PARA LIMPIEZA	137,500.00	7,461.51	130,038.49
<b>2392</b>	<b>UTILES DE ESCRITORIO, OFICINA, INFORMATICA Y DE ENSEÑANZA</b>	<b>978,333.00</b>	<b>158,888.11</b>	<b>819,444.89</b>
239201	UTILES DE ESCRITORIO	978,333.00	154,653.56	823,679.44
239203	UTILES RELACIONADOS CON INFORMATICA	0.00	4,234.55	-4,234.55



**Junta Central Electoral**  
DIRECCION FINANCIERA  
UNIDAD DE PRESUPUESTO INSTITUCIONAL (UPI)  
**DETALLE POR OBJETO DEL GASTO DE LA EJECUCION PRESUPUESTARIA**  
**EJECUCION CONSOLIDADA DE GASTOS INSTITUCIONALES**  
Del 01/01/2017 Al 31/01/2017  
RD\$

No. DE CTA.	DENOMINACIÓN	MONTO ASIGNADO	MONTO EJECUTADO	RESULTADO PRESUPUESTARIO
<b>2394</b>	<b>UTILES DESTINADOS A ACTIVIDADES DEPORTIVAS Y RECREATIVAS</b>	<b>10,000.00</b>	<b>0.00</b>	<b>10,000.00</b>
239401	UTILES DESTINADOS A ACTIVIDADES DEPORTIVAS Y RECREATIVAS	10,000.00	0.00	10,000.00
<b>2395</b>	<b>UTILES DE COCINA Y COMEDOR</b>	<b>33,333.00</b>	<b>7,501.98</b>	<b>25,831.02</b>
239501	UTILES DE COCINA Y COMEDOR	33,333.00	7,501.98	25,831.02
<b>2396</b>	<b>PRODUCTOS ELECTRICOS Y AFINES</b>	<b>661,667.00</b>	<b>263,589.21</b>	<b>398,077.79</b>
239601	PRODUCTOS ELECTRICOS Y AFINES	661,667.00	263,589.21	398,077.79
<b>2398</b>	<b>OTROS REPUESTOS Y ACCESORIOS MENORES</b>	<b>12,500.00</b>	<b>2,264.95</b>	<b>10,235.05</b>
239801	OTROS REPUESTOS Y ACCESORIOS MENORES	12,500.00	2,264.95	10,235.05
<b>2399</b>	<b>PRODUCTOS Y UTILES VARIOS N.I.P.</b>	<b>332,500.00</b>	<b>13,043.52</b>	<b>319,456.48</b>
239901	PRODUCTOS Y UTILES VARIOS NO IDENTIFICADOS PRECEDENTEMENTE	332,500.00	13,043.52	319,456.48
<b>24</b>	<b>TRANSFERENCIAS CORRIENTES</b>	<b>611,825.00</b>	<b>1,152,146.23</b>	<b>-540,321.23</b>
<b>241</b>	<b>TRANSFERENCIAS CORRIENTES AL SECTOR PRIVADO</b>	<b>572,658.00</b>	<b>917,246.23</b>	<b>-344,588.23</b>
<b>2412</b>	<b>AYUDAS Y DONACIONES A PERSONAS</b>	<b>191,418.00</b>	<b>917,246.23</b>	<b>-725,828.23</b>
241201	AYUDAS Y DONACIONES PROGRAMADAS A HOGARES Y PERSONAS	15,833.00	10,000.00	5,833.00
241202	AYUDAS Y DONACIONES OCASIONALES A HOGARES Y PERSONAS	175,585.00	907,246.23	-731,661.23
<b>2414</b>	<b>BECAS Y VIAJES DE ESTUDIOS</b>	<b>381,240.00</b>	<b>0.00</b>	<b>381,240.00</b>
241401	BECAS NACIONALES	360,406.00	0.00	360,406.00
241402	BECAS EXTRANJERAS	20,834.00	0.00	20,834.00
<b>244</b>	<b>TRANSFERENCIAS CORRIENTES A EMPRESAS PUBLICAS NO FINANCIERAS</b>	<b>10,000.00</b>	<b>0.00</b>	<b>10,000.00</b>
<b>2441</b>	<b>TRANSFERENCIAS CORRIENTES A EMPRESAS PÚBLICAS NO FINANCIERAS NACIONALES</b>	<b>10,000.00</b>	<b>0.00</b>	<b>10,000.00</b>
244101	TRANSFERENCIAS CORRIENTES A EMPRESAS PÚBLICAS NO FINANCIERAS NACIONALES	10,000.00	0.00	10,000.00
<b>247</b>	<b>TRANSFERENCIAS CORRIENTES AL SECTOR EXTERNO</b>	<b>29,167.00</b>	<b>234,900.00</b>	<b>-205,733.00</b>



# Junta Central Electoral

DIRECCION FINANCIERA

UNIDAD DE PRESUPUESTO INSTITUCIONAL (UPI)

## DETALLE POR OBJETO DEL GASTO DE LA EJECUCION PRESUPUESTARIA

### EJECUCION CONSOLIDADA DE GASTOS INSTITUCIONALES

Del 01/01/2017 Al 31/01/2017

RD\$

No. DE CTA.	DENOMINACIÓN	MONTO ASIGNADO	MONTO EJECUTADO	RESULTADO PRESUPUESTARIO
<b>2472</b>	<b>TRANSFERENCIAS CORRIENTES A ORGANISMOS INTERNACIONALES</b>	<b>29,167.00</b>	<b>234,900.00</b>	<b>-205,733.00</b>
247201	TRANSFERENCIAS CORRIENTES A ORGANISMOS INTERNACIONALES	29,167.00	234,900.00	-205,733.00
<b>26</b>	<b>BIENES MUEBLES, INMUEBLES E INTANGIBLES</b>	<b>2,033,899.00</b>	<b>428,163.79</b>	<b>1,605,735.21</b>
<b>261</b>	<b>MOBILIARIO Y EQUIPO</b>	<b>1,340,625.00</b>	<b>121,673.03</b>	<b>1,218,951.97</b>
<b>2611</b>	<b>MUEBLES DE OFICINA Y ESTANTERIA</b>	<b>608,333.00</b>	<b>0.00</b>	<b>608,333.00</b>
261101	MUEBLES DE OFICINA Y ESTANTERIA	608,333.00	0.00	608,333.00
<b>2613</b>	<b>EQUIPO COMPUTACIONAL</b>	<b>70,208.00</b>	<b>5,015.00</b>	<b>65,193.00</b>
261301	EQUIPO COMPUTACIONAL	70,208.00	5,015.00	65,193.00
<b>2614</b>	<b>OBJETOS DE VALOR</b>	<b>307,500.00</b>	<b>0.00</b>	<b>307,500.00</b>
261401	METALES Y PIEDRAS PRECIOSAS	307,500.00	0.00	307,500.00
<b>2617</b>	<b>ELECTRODOMÉSTICOS</b>	<b>0.00</b>	<b>64,999.99</b>	<b>-64,999.99</b>
261701	ELECTRODOMESTICOS	0.00	64,999.99	-64,999.99
<b>2619</b>	<b>OTROS MOBILIARIOS Y EQUIPOS NO IDENTIFICADOS PRECEDENTEMENTE</b>	<b>354,584.00</b>	<b>51,658.04</b>	<b>302,925.96</b>
261901	OTROS MOBILIARIOS Y EQUIPOS NO IDENTIFICADOS PRECEDENTEMENTE	354,584.00	51,658.04	302,925.96
<b>262</b>	<b>MOBILIARIO Y EQUIPO EDUCACIONAL Y RECREATIVO</b>	<b>14,167.00</b>	<b>0.00</b>	<b>14,167.00</b>
<b>2623</b>	<b>CAMARAS FOTOGRAFICAS Y DE VIDEO</b>	<b>14,167.00</b>	<b>0.00</b>	<b>14,167.00</b>
262301	CAMARAS FOTOGRAFICAS Y DE VIDEO	14,167.00	0.00	14,167.00
<b>265</b>	<b>MAQUINARIA, OTROS EQUIPOS Y HERRAMIENTAS</b>	<b>630,000.00</b>	<b>130,713.00</b>	<b>499,287.00</b>
<b>2654</b>	<b>SISTEMAS DE AIRE ACONDICIONADO, CALEFACCION Y REFRIGERACION INDUSTRIAL Y C</b>	<b>312,500.00</b>	<b>0.00</b>	<b>312,500.00</b>
265401	SISTEMA DE AIRE ACONDICIONADO, CALEFACCION Y REFRIGERACION	312,500.00	0.00	312,500.00
<b>2655</b>	<b>EQUIPO DE COMUNICACION, TELECOMUNICACIONES Y SEÑALAMIENTO</b>	<b>134,167.00</b>	<b>1,690.00</b>	<b>132,477.00</b>
265501	EQUIPO DE COMUNICACION, TELECOMUNICACIONES Y SEÑALAMIENTO	134,167.00	1,690.00	132,477.00



# Junta Central Electoral

DIRECCION FINANCIERA

UNIDAD DE PRESUPUESTO INSTITUCIONAL (UPI)

## DETALLE POR OBJETO DEL GASTO DE LA EJECUCION PRESUPUESTARIA

### EJECUCION CONSOLIDADA DE GASTOS INSTITUCIONALES

Del 01/01/2017 Al 31/01/2017

RD\$

No. DE CTA.	DENOMINACIÓN	MONTO ASIGNADO	MONTO EJECUTADO	RESULTADO PRESUPUESTARIO
<b>2656</b>	<b>EQUIPO DE GENERACION ELECTRICA, APARATOS Y ACCESORIOS ELECTRICOS</b>	<b>70,833.00</b>	<b>129,023.00</b>	<b>-58,190.00</b>
265601	EQUIPO DE GENERACION ELECTRICA, APARATOS Y ACCESORIOS ELECTRICOS	70,833.00	129,023.00	-58,190.00
<b>2657</b>	<b>HERRAMIENTAS Y MAQUINAS-HERRAMIENTAS</b>	<b>12,500.00</b>	<b>0.00</b>	<b>12,500.00</b>
265701	HERRAMIENTAS	12,500.00	0.00	12,500.00
<b>2658</b>	<b>OTROS EQUIPOS</b>	<b>100,000.00</b>	<b>0.00</b>	<b>100,000.00</b>
265801	OTROS EQUIPOS	100,000.00	0.00	100,000.00
<b>267</b>	<b>BIENES INMUEBLES</b>	<b>0.00</b>	<b>71,820.00</b>	<b>-71,820.00</b>
<b>2674</b>	<b>EDIFICIOS NO RESIDENCIALES</b>	<b>0.00</b>	<b>71,820.00</b>	<b>-71,820.00</b>
267401	EDIFICIOS NO RESIDENCIALES	0.00	71,820.00	-71,820.00
<b>268</b>	<b>BIENES INTANGIBLES</b>	<b>0.00</b>	<b>103,957.76</b>	<b>-103,957.76</b>
<b>2683</b>	<b>PROGRAMAS DE INFORMATICA Y BASE DE DATOS</b>	<b>0.00</b>	<b>103,957.76</b>	<b>-103,957.76</b>
268301	PROGRAMAS DE INFORMATICA	0.00	103,957.76	-103,957.76
<b>269</b>	<b>EQUIPOS DE DEFENSA Y SEGURIDAD</b>	<b>49,107.00</b>	<b>0.00</b>	<b>49,107.00</b>
<b>2692</b>	<b>EQUIPOS DE SEGURIDAD</b>	<b>49,107.00</b>	<b>0.00</b>	<b>49,107.00</b>
269201	EQUIPOS DE SEGURIDAD	49,107.00	0.00	49,107.00
<b>29</b>	<b>GASTOS FINANCIEROS</b>	<b>0.00</b>	<b>2,700,579.32</b>	<b>-2,700,579.32</b>
<b>291</b>	<b>INTERESES DE LA DEUDA PUBLICA INTERNA</b>	<b>0.00</b>	<b>2,700,579.32</b>	<b>-2,700,579.32</b>
<b>2911</b>	<b>INTERESES DE LA DEUDA PUBLICA INTERNA DE CORTO PLAZO</b>	<b>0.00</b>	<b>1,291,666.67</b>	<b>-1,291,666.67</b>
291101	INTERESES DE LA DEUDA PUBLICA INTERNA DE CORTO PLAZO	0.00	1,291,666.67	-1,291,666.67
<b>2912</b>	<b>INTERESES DE LA DEUDA PUBLICA INTERNA DE LARGO PLAZO</b>	<b>0.00</b>	<b>1,408,912.65</b>	<b>-1,408,912.65</b>
291201	INTERESES DE LA DEUDA PUBLICA INTERNA DE LARGO PLAZO	0.00	1,408,912.65	-1,408,912.65
<b>41</b>	<b>APLICACIONES FINANCIERAS</b>	<b>0.00</b>	<b>5,188,833.24</b>	<b>-5,188,833.24</b>



**Junta Central Electoral**  
DIRECCION FINANCIERA  
UNIDAD DE PRESUPUESTO INSTITUCIONAL (UPI)  
**DETALLE POR OBJETO DEL GASTO DE LA EJECUCION PRESUPUESTARIA**  
**EJECUCION CONSOLIDADA DE GASTOS INSTITUCIONALES**  
Del 01/01/2017 Al 31/01/2017  
RD\$

No. DE CTA.	DENOMINACIÓN	MONTO ASIGNADO	MONTO EJECUTADO	RESULTADO PRESUPUESTARIO
412	DISMINUCION DE PASIVOS	0.00	5,188,833.24	-5,188,833.24
4123	AMORTIZACIÓN DE PRÉSTAMOS	0.00	5,188,833.24	-5,188,833.24
412303	AMORTIZACIÓN DE PRÉSTAMOS DE LARGO PLAZO NO CORRIENTES INTERNA	0.00	5,188,833.24	-5,188,833.24



***Junta Central Electoral***  
*Garantía de Identidad y Democracia*

**PRESUPUESTO EJECUTADO**

**DETALLE POR OBJETO DEL GASTO DE LA EJECUCION  
PRESUPUESTARIA OPERACIONAL**

DEL 1ro. AL 31 DE ENERO 2017





**Junta Central Electoral**  
DIRECCION FINANCIERA  
UNIDAD DE PRESUPUESTO INSTITUCIONAL (UPI)  
**DETALLE POR OBJETO DEL GASTO DE LA EJECUCION PRESUPUESTARIA**  
**EJECUCION DE GASTOS OPERACIONALES**  
Del 01/01/2017 Al 31/01/2017  
RD\$

No. DE CTA.	DENOMINACIÓN	MONTO ASIGNADO	MONTO EJECUTADO	RESULTADO PRESUPUESTARIO
	<b>TOTALES</b>	<b>254,241,246.00</b>	<b>330,569,312.56</b>	<b>-76,328,066.56</b>
<b>21</b>	<b>SERVICIOS PERSONALES</b>	<b>170,063,411.00</b>	<b>216,298,544.58</b>	<b>-46,235,133.58</b>
<b>211</b>	<b>REMUNERACIONES</b>	<b>149,241,107.00</b>	<b>192,898,988.34</b>	<b>-43,657,881.34</b>
<b>2111</b>	<b>REMUNERACIONES AL PERSONAL FIJO</b>	<b>135,592,642.00</b>	<b>184,975,406.34</b>	<b>-49,382,764.34</b>
211101	SUELDOS FIJOS	135,592,642.00	184,975,406.34	-49,382,764.34
<b>2112</b>	<b>REMUNERACIONES AL PERSONAL CON CARACTER TRANSITORIO</b>	<b>1,810,821.00</b>	<b>3,713,227.63</b>	<b>-1,902,406.63</b>
211201	SUELDOS AL PERSONAL CONTRATADO Y/O IGUALADO	1,285,156.00	13,500.00	1,271,656.00
211202	SUELDOS DE PERSONAL NOMINAL	206,949.00	3,320,558.12	-3,113,609.12
211203	SUPLENCIAS	318,716.00	379,169.51	-60,453.51
<b>2114</b>	<b>SUELDO ANUAL NO. 13</b>	<b>11,837,644.00</b>	<b>503,752.85</b>	<b>11,333,891.15</b>
211401	SUELDO ANUAL NO. 13 (REGALIA PASCUAL)	11,837,644.00	503,752.85	11,333,891.15
<b>2115</b>	<b>PRESTACIONES ECONOMICAS</b>	<b>0.00</b>	<b>3,706,601.52</b>	<b>-3,706,601.52</b>
211501	PRESTACIONES ECONOMICAS	0.00	1,866,500.00	-1,866,500.00
211504	VACACIONES NO DISFRUTADAS	0.00	1,840,101.52	-1,840,101.52
<b>212</b>	<b>SOBRESUELDOS</b>	<b>14,245,632.00</b>	<b>13,791,660.18</b>	<b>453,971.82</b>
<b>2121</b>	<b>PRIMAS POR ANTIGUEDAD</b>	<b>9,219,052.00</b>	<b>9,484,945.08</b>	<b>-265,893.08</b>
212101	PRIMAS POR ANTIGUEDAD	9,219,052.00	9,484,945.08	-265,893.08
<b>2122</b>	<b>COMPENSACION</b>	<b>5,026,580.00</b>	<b>4,306,715.10</b>	<b>719,864.90</b>
212202	COMPENSACION POR HORAS EXTRAORDINARIAS	2,372,413.00	109,500.00	2,262,913.00
212205	COMPENSACION SERVICIOS DE SEGURIDAD	2,654,167.00	4,197,215.10	-1,543,048.10
<b>213</b>	<b>DIETAS Y GASTOS DE REPRESENTACION</b>	<b>2,595,985.00</b>	<b>4,289,302.45</b>	<b>-1,693,317.45</b>
<b>2131</b>	<b>DIETAS</b>	<b>229,457.00</b>	<b>20,000.00</b>	<b>209,457.00</b>



**Junta Central Electoral**  
DIRECCION FINANCIERA  
UNIDAD DE PRESUPUESTO INSTITUCIONAL (UPI)  
**DETALLE POR OBJETO DEL GASTO DE LA EJECUCION PRESUPUESTARIA**  
**EJECUCION DE GASTOS OPERACIONALES**  
Del 01/01/2017 Al 31/01/2017  
RD\$

No. DE CTA.	DENOMINACIÓN	MONTO ASIGNADO	MONTO EJECUTADO	RESULTADO PRESUPUESTARIO
213101	DIETAS EN EL PAIS	229,457.00	20,000.00	209,457.00
<b>2132</b>	<b>GASTOS DE REPRESENTACION</b>	<b>2,366,528.00</b>	<b>4,269,302.45</b>	<b>-1,902,774.45</b>
213201	GASTOS DE REPRESENTACION EN EL PAIS	2,366,528.00	4,269,302.45	-1,902,774.45
<b>215</b>	<b>CONTRIBUCIONES A LA SEGURIDAD SOCIAL Y RIESGO LABORAL</b>	<b>3,980,687.00</b>	<b>5,318,593.61</b>	<b>-1,337,906.61</b>
<b>2152</b>	<b>CONTRIBUCIONES AL SEGURO DE PENSIONES</b>	<b>3,980,687.00</b>	<b>4,411,347.38</b>	<b>-430,660.38</b>
215201	CONTRIBUCION AL SEGURO DE PENSIONES	3,980,687.00	4,411,347.38	-430,660.38
<b>2153</b>	<b>CONTRIBUCIONES AL SEGURO DE RIESGO LABORAL</b>	<b>0.00</b>	<b>907,246.23</b>	<b>-907,246.23</b>
215301	CONTRIBUCIONES AL SEGURO DE RIESGO LABORAL	0.00	907,246.23	-907,246.23
<b>22</b>	<b>SERVICIOS NO PERSONALES</b>	<b>60,700,334.00</b>	<b>87,422,515.60</b>	<b>-26,722,181.60</b>
<b>221</b>	<b>SERVICIOS BASICOS</b>	<b>13,507,164.00</b>	<b>33,675,849.38</b>	<b>-20,168,685.38</b>
<b>2212</b>	<b>SERVICIOS TELEFONICO DE LARGA DISTANCIA</b>	<b>100,387.00</b>	<b>0.00</b>	<b>100,387.00</b>
221201	SERVICIOS TELEFONICOS DE LARGA DISTANCIA	100,387.00	0.00	100,387.00
<b>2213</b>	<b>TELEFONO LOCAL</b>	<b>7,359,852.00</b>	<b>14,964,634.11</b>	<b>-7,604,782.11</b>
221301	TELEFONO LOCAL	7,359,852.00	14,964,634.11	-7,604,782.11
<b>2214</b>	<b>TELEFAX Y CORREOS</b>	<b>160,332.00</b>	<b>6,487,056.66</b>	<b>-6,326,724.66</b>
221401	TELEFAX Y CORREOS	160,332.00	6,487,056.66	-6,326,724.66
<b>2215</b>	<b>SERVICIO DE INTERNET Y TELEVISION POR CABLE</b>	<b>718,092.00</b>	<b>1,576,511.38</b>	<b>-858,419.38</b>
221501	SERVICIOS DE INTERNET Y TELEVISION POR CABLE	718,092.00	1,576,511.38	-858,419.38
<b>2216</b>	<b>ELECTRICIDAD</b>	<b>5,093,334.00</b>	<b>10,439,084.20</b>	<b>-5,345,750.20</b>
221601	ENERGIA ELECTRICA	5,093,334.00	10,439,084.20	-5,345,750.20
<b>2217</b>	<b>AGUA</b>	<b>26,833.00</b>	<b>91,563.03</b>	<b>-64,730.03</b>
221701	AGUA POTABLE	26,833.00	91,563.03	-64,730.03



**Junta Central Electoral**  
DIRECCION FINANCIERA  
UNIDAD DE PRESUPUESTO INSTITUCIONAL (UPI)  
**DETALLE POR OBJETO DEL GASTO DE LA EJECUCION PRESUPUESTARIA**  
**EJECUCION DE GASTOS OPERACIONALES**  
Del 01/01/2017 Al 31/01/2017  
RD\$

No. DE CTA.	DENOMINACIÓN	MONTO ASIGNADO	MONTO EJECUTADO	RESULTADO PRESUPUESTARIO
<b>2218</b>	<b>RECOLECCION DE RESIDUOS SOLIDOS</b>	<b>48,334.00</b>	<b>117,000.00</b>	<b>-68,666.00</b>
221801	RECOLECCION DE RESIDUOS SOLIDOS (BASURA)	48,334.00	117,000.00	-68,666.00
<b>222</b>	<b>PUBLICIDAD IMPRESION Y ENCUADERNACION</b>	<b>1,183,123.00</b>	<b>18,465.73</b>	<b>1,164,657.27</b>
<b>2221</b>	<b>PUBLICIDAD Y PROPAGANDA</b>	<b>833,332.00</b>	<b>0.00</b>	<b>833,332.00</b>
222101	PUBLICIDAD Y PROPAGANDA	833,332.00	0.00	833,332.00
<b>2222</b>	<b>IMPRESION Y ENCUADERNACION</b>	<b>349,791.00</b>	<b>18,465.73</b>	<b>331,325.27</b>
222201	IMPRESION Y ENCUADERNACION	349,791.00	18,465.73	331,325.27
<b>223</b>	<b>VIATICOS</b>	<b>1,686,751.00</b>	<b>4,404,520.15</b>	<b>-2,717,769.15</b>
<b>2231</b>	<b>VIATICOS DENTRO DEL PAIS</b>	<b>1,537,584.00</b>	<b>4,404,520.15</b>	<b>-2,866,936.15</b>
223101	VIATICOS DENTRO DEL PAIS	1,537,584.00	4,404,520.15	-2,866,936.15
<b>2232</b>	<b>VIATICOS FUERA DEL PAIS</b>	<b>149,167.00</b>	<b>0.00</b>	<b>149,167.00</b>
223201	VIATICOS FUERA DEL PAIS	149,167.00	0.00	149,167.00
<b>224</b>	<b>TRANSPORTE Y ALMACENAJE</b>	<b>465,865.00</b>	<b>473,523.78</b>	<b>-7,658.78</b>
<b>2241</b>	<b>PASAJES</b>	<b>218,797.00</b>	<b>252,995.18</b>	<b>-34,198.18</b>
224101	PASAJES PARA TRANSPORTE TERRESTRE	218,797.00	192,333.68	26,463.31
224102	PASAJES PARA TRANSPORTE AEREOS	0.00	60,661.50	-60,661.50
<b>2242</b>	<b>FLETES</b>	<b>179,567.00</b>	<b>143,432.34</b>	<b>36,134.66</b>
224201	FLETES	179,567.00	143,432.34	36,134.66
<b>2244</b>	<b>PEAJE</b>	<b>67,501.00</b>	<b>77,096.26</b>	<b>-9,595.26</b>
224401	PEAJE	67,501.00	77,096.26	-9,595.26
<b>225</b>	<b>ALQUILERES Y RENTAS</b>	<b>4,825,271.00</b>	<b>11,346,170.76</b>	<b>-6,520,899.76</b>
<b>2251</b>	<b>ALQUILERES Y RENTAS DE EDIFICIOS Y LOCALES</b>	<b>3,848,681.00</b>	<b>10,920,130.76</b>	<b>-7,071,449.76</b>



**Junta Central Electoral**  
DIRECCION FINANCIERA  
UNIDAD DE PRESUPUESTO INSTITUCIONAL (UPI)  
**DETALLE POR OBJETO DEL GASTO DE LA EJECUCION PRESUPUESTARIA**  
**EJECUCION DE GASTOS OPERACIONALES**  
Del 01/01/2017 Al 31/01/2017  
RD\$

No. DE CTA.	DENOMINACIÓN	MONTO ASIGNADO	MONTO EJECUTADO	RESULTADO PRESUPUESTARIO
225101	ALQUILERES Y RENTAS DE EDIFICIOS Y LOCALES	3,848,681.00	10,920,130.76	-7,071,449.76
<b>2252</b>	<b>ALQUILERES DE EQUIPOS DE PRODUCCION</b>	<b>0.00</b>	<b>151,040.00</b>	<b>-151,040.00</b>
225201	ALQUILERES DE EQUIPOS DE PRODUCCION	0.00	151,040.00	-151,040.00
<b>2253</b>	<b>ALQUILERES DE MAQUINARIAS Y EQUIPOS</b>	<b>530,049.00</b>	<b>28,320.00</b>	<b>501,729.00</b>
225301	ALQUILER DE EQUIPO EDUCACIONAL	41,665.00	0.00	41,665.00
225302	ALQUILER DE EQUIPO PARA COMPUTACION	138,917.00	0.00	138,917.00
225303	ALQUILER DE EQUIPO DE COMUNICACION	20,833.00	0.00	20,833.00
225304	ALQUILER DE EQUIPO DE OFICINA Y MUEBLES	328,634.00	28,320.00	300,314.00
<b>2254</b>	<b>ALQUILERES DE EQUIPOS DE TRANSPORTE, TRACCION Y ELEVACION</b>	<b>130,708.00</b>	<b>239,140.00</b>	<b>-108,432.00</b>
225401	ALQUILERES DE EQUIPOS DE TRANSPORTE, TRACCION Y ELEVACION	130,708.00	239,140.00	-108,432.00
<b>2258</b>	<b>OTROS ALQUILERES</b>	<b>315,833.00</b>	<b>7,540.00</b>	<b>308,293.00</b>
225801	OTROS ALQUILERES	315,833.00	7,540.00	308,293.00
<b>226</b>	<b>SEGUROS</b>	<b>27,229,166.00</b>	<b>27,850,183.00</b>	<b>-621,017.00</b>
<b>2261</b>	<b>SEGURO DE BIENES INMUEBLES E INFRAESTRUCTURA</b>	<b>720,833.00</b>	<b>0.00</b>	<b>720,833.00</b>
226101	SEGURO DE BIENES INMUEBLES E INFRAESTRUCTURA	720,833.00	0.00	720,833.00
<b>2262</b>	<b>SEGURO DE BIENES MUEBLES</b>	<b>1,208,333.00</b>	<b>0.00</b>	<b>1,208,333.00</b>
226201	SEGURO DE BIENES MUEBLES	1,208,333.00	0.00	1,208,333.00
<b>2263</b>	<b>SEGUROS DE PERSONAS</b>	<b>25,300,000.00</b>	<b>27,850,183.00</b>	<b>-2,550,183.00</b>
226301	SEGURO MEDICO	25,300,000.00	27,850,183.00	-2,550,183.00
<b>227</b>	<b>SERVICIOS DE CONSERVACION, REPARACIONES MENORES E INSTALACIONES TEMPORARIAS</b>	<b>2,437,626.00</b>	<b>5,440,898.60</b>	<b>-3,003,272.60</b>
<b>2271</b>	<b>OBRAS MENORES</b>	<b>1,019,292.00</b>	<b>2,180,824.87</b>	<b>-1,161,532.87</b>
227101	OBRAS MENORES EN EDIFICACIONES	617,209.00	6,726.00	610,483.00



**Junta Central Electoral**  
DIRECCION FINANCIERA  
UNIDAD DE PRESUPUESTO INSTITUCIONAL (UPI)  
**DETALLE POR OBJETO DEL GASTO DE LA EJECUCION PRESUPUESTARIA**  
**EJECUCION DE GASTOS OPERACIONALES**  
Del 01/01/2017 Al 31/01/2017  
RD\$

No. DE CTA.	DENOMINACIÓN	MONTO ASIGNADO	MONTO EJECUTADO	RESULTADO PRESUPUESTARIO
227102	SERVICIOS ESPECIALES DE MANTENIMIENTO Y REPARACION	114,166.00	1,029,968.87	-915,802.87
227103	LIMPIEZA, DESMALEZAMIENTO DE TIERRAS Y TERRENOS	7,500.00	0.00	7,500.00
227104	MANTENIMIENTO Y REPARACION DE OBRAS CIVILES EN INSTALACIONES VARIAS	163,333.00	1,144,130.00	-980,797.00
227107	SERVICIOS DE PINTURA Y DERIVADOS CON FIN DE HIGIENE Y EMBELLECIMIENTO	117,084.00	0.00	117,084.00
<b>2272</b>	<b>REPARACIONES DE MAQUINARIAS Y EQUIPOS</b>	<b>1,418,334.00</b>	<b>3,260,073.73</b>	<b>-1,841,739.73</b>
227201	MANTENIMIENTO Y REPARACION DE EQUIPO EDUCACIONAL	20,833.00	0.00	20,833.00
227202	MANTENIMIENTO Y REPARACION DE EQUIPO DE COMPUTACION	104,167.00	11,210.00	92,957.00
227203	MANTENIMIENTO Y REPARACION DE EQUIPO DE COMUNICACION	7,500.00	0.00	7,500.00
227204	MANTENIMIENTO Y REPARACION DE EQUIPO DE OFICINA Y MUEBLES	344,167.00	233,570.70	110,596.30
227206	MANTENIMIENTO Y REPARACION DE EQUIPOS DE TRANSPORTE, TRACCION Y ELEVACION	941,667.00	3,015,293.03	-2,073,626.03
<b>228</b>	<b>OTROS SERVICIOS NO PERSONALES</b>	<b>9,365,368.00</b>	<b>4,212,904.20</b>	<b>5,152,463.80</b>
<b>2281</b>	<b>GASTOS JUDICIALES</b>	<b>201,217.00</b>	<b>714,490.00</b>	<b>-513,273.00</b>
228101	GASTOS POR PROCESOS JUDICIALES	201,217.00	714,490.00	-513,273.00
<b>2282</b>	<b>COMISIONES Y GASTOS BANCARIOS</b>	<b>122,084.00</b>	<b>349,844.17</b>	<b>-227,760.17</b>
228201	COMISIONES Y GASTOS BANCARIOS	122,084.00	349,844.17	-227,760.17
<b>2284</b>	<b>SERVICIOS FUNERARIOS Y GASTOS CONEXOS</b>	<b>21,667.00</b>	<b>0.00</b>	<b>21,667.00</b>
228401	SERVICIOS FUNERARIOS Y GASTOS CONEXOS	21,667.00	0.00	21,667.00
<b>2285</b>	<b>FUMIGACION, LAVANDERIA, LIMPIEZA E HIGIENE</b>	<b>577,916.00</b>	<b>297,866.58</b>	<b>280,049.42</b>
228501	FUMIGACION	379,167.00	0.00	379,167.00
228502	LAVANDERIA	23,333.00	6,050.00	17,283.00
228503	LIMPIEZA E HIGIENE	175,416.00	291,816.58	-116,400.58
<b>2286</b>	<b>ORGANIZACION DE EVENTOS Y FESTIVIDADES</b>	<b>2,191,667.00</b>	<b>124,076.67</b>	<b>2,067,590.33</b>



**Junta Central Electoral**  
DIRECCION FINANCIERA  
UNIDAD DE PRESUPUESTO INSTITUCIONAL (UPI)  
**DETALLE POR OBJETO DEL GASTO DE LA EJECUCION PRESUPUESTARIA**  
**EJECUCION DE GASTOS OPERACIONALES**  
Del 01/01/2017 Al 31/01/2017  
RD\$

No. DE CTA.	DENOMINACIÓN	MONTO ASIGNADO	MONTO EJECUTADO	RESULTADO PRESUPUESTARIO
228601	EVENTOS GENERALES	2,041,667.00	14,160.00	2,027,507.00
228603	ACTUACIONES DEPORTIVAS	29,167.00	0.00	29,167.00
228604	ACTUACIONES ARTISTICAS	120,833.00	109,916.67	10,916.33
<b>2287</b>	<b>SERVICIOS TECNICOS Y PROFESIONALES</b>	<b>3,060,418.00</b>	<b>2,347,178.41</b>	<b>713,239.59</b>
228701	ESTUDIOS, INVESTIGACIONES Y ANALISIS DE FACTIBILIDAD	121,667.00	0.00	121,667.00
228702	SERVICIOS JURIDICOS	196,667.00	18,880.00	177,787.00
228703	SERVICIOS DE CONTABILIDAD Y AUDITORIA	150,000.00	0.00	150,000.00
228704	SERVICIOS DE CAPACITACION	423,333.00	0.00	423,333.00
228705	SERVICIOS DE INFORMATICA Y SISTEMAS COMPUTARIZADOS	131,250.00	38,564.38	92,685.62
228706	OTROS SERVICIOS TECNICOS PROFESIONALES	2,037,501.00	2,289,734.03	-252,233.03
<b>2288</b>	<b>IMPUESTOS, DERECHOS Y TASAS</b>	<b>612,500.00</b>	<b>235,432.52</b>	<b>377,067.48</b>
228801	IMPUESTOS	530,833.00	231,232.52	299,600.48
228802	DERECHOS	81,667.00	0.00	81,667.00
228803	TASAS	0.00	4,200.00	-4,200.00
<b>2289</b>	<b>OTROS GASTOS OPERATIVOS</b>	<b>2,577,899.00</b>	<b>144,015.84</b>	<b>2,433,883.16</b>
228904	OTROS GASTOS POR INDEMNIZACIONES Y COMPENSACIONES	150,000.00	2,334.08	147,665.92
228905	OTROS GASTOS OPERATIVOS NO IDENTIFICADOS PRECEDENTEMENTE	2,427,899.00	141,681.76	2,286,217.24
<b>23</b>	<b>MATERIALES Y SUMINISTROS</b>	<b>20,831,777.00</b>	<b>17,378,529.79</b>	<b>3,453,247.21</b>
<b>231</b>	<b>ALIMENTOS Y BEBIDAS PARA PERSONAS</b>	<b>4,778,333.00</b>	<b>3,929,520.00</b>	<b>848,813.00</b>
<b>2311</b>	<b>ALIMENTOS Y BEBIDAS PARA PERSONAS</b>	<b>4,570,833.00</b>	<b>3,731,370.78</b>	<b>839,462.22</b>
231101	ALIMENTOS Y BEBIDAS PARA PERSONAS	4,570,833.00	3,731,370.78	839,462.22
<b>2312</b>	<b>ALIMENTOS PARA ANIMALES</b>	<b>0.00</b>	<b>1,155.00</b>	<b>-1,155.00</b>



**Junta Central Electoral**  
DIRECCION FINANCIERA  
UNIDAD DE PRESUPUESTO INSTITUCIONAL (UPI)  
**DETALLE POR OBJETO DEL GASTO DE LA EJECUCION PRESUPUESTARIA**  
**EJECUCION DE GASTOS OPERACIONALES**  
Del 01/01/2017 Al 31/01/2017  
RD\$

No. DE CTA.	DENOMINACIÓN	MONTO ASIGNADO	MONTO EJECUTADO	RESULTADO PRESUPUESTARIO
231201	ALIMENTOS PARA ANIMALES	0.00	1,155.00	-1,155.00
<b>2313</b>	<b>PRODUCTOS AGROFORESTALES Y PECUARIOS</b>	<b>126,667.00</b>	<b>21,824.81</b>	<b>104,842.19</b>
231303	PRODUCTOS FORESTALES	126,667.00	21,824.81	104,842.19
<b>2314</b>	<b>MADERA, CORCHO Y SUS MANUFACTURAS</b>	<b>80,833.00</b>	<b>175,169.41</b>	<b>-94,336.41</b>
231401	MADERA, CORCHO Y SUS MANUFACTURAS	80,833.00	175,169.41	-94,336.41
<b>232</b>	<b>TEXTILES Y VESTUARIOS</b>	<b>852,468.00</b>	<b>307,103.97</b>	<b>545,364.03</b>
<b>2321</b>	<b>HILADOS Y TELAS</b>	<b>54,167.00</b>	<b>39.95</b>	<b>54,127.05</b>
232101	HILADOS Y TELAS	54,167.00	39.95	54,127.05
<b>2322</b>	<b>ACABADOS TEXTILES</b>	<b>216,667.00</b>	<b>219,675.62</b>	<b>-3,008.62</b>
232201	ACABADOS TEXTILES	216,667.00	219,675.62	-3,008.62
<b>2323</b>	<b>PRENDAS DE VESTIR</b>	<b>569,134.00</b>	<b>78,674.10</b>	<b>490,459.90</b>
232301	PRENDAS DE VESTIR	569,134.00	78,674.10	490,459.90
<b>2324</b>	<b>CALZADOS</b>	<b>12,500.00</b>	<b>8,714.30</b>	<b>3,785.70</b>
232401	CALZADOS	12,500.00	8,714.30	3,785.70
<b>233</b>	<b>PRODUCTOS DE PAPEL, CARTON E IMPRESOS</b>	<b>4,365,001.00</b>	<b>8,617,428.46</b>	<b>-4,252,427.46</b>
<b>2331</b>	<b>PAPEL DE ESCRITORIO</b>	<b>535,833.00</b>	<b>114,073.08</b>	<b>421,759.92</b>
233101	PAPEL DE ESCRITORIO	535,833.00	114,073.08	421,759.92
<b>2332</b>	<b>PRODUCTOS DE PAPEL Y CARTON</b>	<b>953,334.00</b>	<b>8,223,693.04</b>	<b>-7,270,359.04</b>
233201	PRODUCTOS DE PAPEL Y CARTON	953,334.00	8,223,693.04	-7,270,359.04
<b>2333</b>	<b>PRODUCTOS DE ARTES GRAFICAS</b>	<b>2,792,501.00</b>	<b>86,882.35</b>	<b>2,705,618.65</b>
233301	PRODUCTOS DE ARTES GRAFICAS	2,792,501.00	86,882.35	2,705,618.65
<b>2334</b>	<b>LIBROS, REVISTAS Y PERIODICOS</b>	<b>70,833.00</b>	<b>0.00</b>	<b>70,833.00</b>



**Junta Central Electoral**  
DIRECCION FINANCIERA  
UNIDAD DE PRESUPUESTO INSTITUCIONAL (UPI)  
**DETALLE POR OBJETO DEL GASTO DE LA EJECUCION PRESUPUESTARIA**  
**EJECUCION DE GASTOS OPERACIONALES**  
Del 01/01/2017 Al 31/01/2017  
RD\$

No. DE CTA.	DENOMINACIÓN	MONTO ASIGNADO	MONTO EJECUTADO	RESULTADO PRESUPUESTARIO
233401	LIBROS, REVISTAS Y PERIODICOS	70,833.00	0.00	70,833.00
<b>2335</b>	<b>TEXTOS DE ENSEÑANZA</b>	<b>12,500.00</b>	<b>0.00</b>	<b>12,500.00</b>
233501	TEXTOS DE ENSEÑANZA	12,500.00	0.00	12,500.00
<b>2336</b>	<b>ESPECIES TIMBRADOS Y VALORADAS</b>	<b>0.00</b>	<b>192,780.00</b>	<b>-192,780.00</b>
233601	ESPECIES TIMBRADOS Y VALORADAS	0.00	192,780.00	-192,780.00
<b>234</b>	<b>PRODUCTOS FARMACEUTICOS</b>	<b>34,167.00</b>	<b>3,065.38</b>	<b>31,101.62</b>
<b>2341</b>	<b>PRODUCTOS MEDICINALES PARA USO HUMANO</b>	<b>34,167.00</b>	<b>3,065.38</b>	<b>31,101.62</b>
234101	PRODUCTOS MEDICINALES PARA USO HUMANO	34,167.00	3,065.38	31,101.62
<b>235</b>	<b>PRODUCTOS DE CUERO, CAUCHO Y PLASTICO</b>	<b>1,559,584.00</b>	<b>337,190.99</b>	<b>1,222,393.01</b>
<b>2351</b>	<b>CUEROS Y PIELES</b>	<b>12,500.00</b>	<b>1,121.00</b>	<b>11,379.00</b>
235101	CUEROS Y PIELES	12,500.00	1,121.00	11,379.00
<b>2352</b>	<b>ARTICULOS DE CUERO</b>	<b>12,500.00</b>	<b>0.00</b>	<b>12,500.00</b>
235201	ARTICULOS DE CUERO	12,500.00	0.00	12,500.00
<b>2353</b>	<b>LLANTAS Y NEUMATICOS</b>	<b>286,500.00</b>	<b>193,138.60</b>	<b>93,361.40</b>
235301	LLANTAS Y NEUMATICOS	286,500.00	193,138.60	93,361.40
<b>2354</b>	<b>ARTICULOS DE CAUCHO</b>	<b>39,333.00</b>	<b>6,420.40</b>	<b>32,912.60</b>
235401	ARTICULOS DE CAUCHO	39,333.00	6,420.40	32,912.60
<b>2355</b>	<b>ARTICULOS DE PLASTICO</b>	<b>1,208,751.00</b>	<b>136,510.99</b>	<b>1,072,240.01</b>
235501	ARTICULOS DE PLASTICO	1,208,751.00	136,510.99	1,072,240.01
<b>236</b>	<b>PRODUCTOS DE MINERALES, METALICOS Y NO METALICOS</b>	<b>915,295.00</b>	<b>260,823.18</b>	<b>654,471.82</b>
<b>2361</b>	<b>PRODUCTOS DE CEMENTO, CAL, ASBESTO, YESO Y ARCILLA</b>	<b>180,668.00</b>	<b>24,764.38</b>	<b>155,903.62</b>
236101	PRODUCTOS DE CEMENTO	30,667.00	24,524.49	6,142.51





**Junta Central Electoral**  
DIRECCION FINANCIERA  
UNIDAD DE PRESUPUESTO INSTITUCIONAL (UPI)  
**DETALLE POR OBJETO DEL GASTO DE LA EJECUCION PRESUPUESTARIA**  
**EJECUCION DE GASTOS OPERACIONALES**  
Del 01/01/2017 Al 31/01/2017  
RD\$

No. DE CTA.	DENOMINACIÓN	MONTO ASIGNADO	MONTO EJECUTADO	RESULTADO PRESUPUESTARIO
236102	PRODUCTOS DE CAL	14,167.00	0.00	14,167.00
236103	PRODUCTOS DE ASBESTOS	9,167.00	0.00	9,167.00
236104	PRODUCTOS DE YESO	112,500.00	239.89	112,260.11
236105	PRODUCTOS DE ARCILLA Y DERIVADOS	14,167.00	0.00	14,167.00
<b>2362</b>	<b>PRODUCTOS DE VIDRIO, LOZA Y PORCELANA</b>	<b>76,292.00</b>	<b>18,213.99</b>	<b>58,078.01</b>
236201	PRODUCTOS DE VIDRIO	29,625.00	18,213.99	11,411.01
236202	PRODUCTOS DE LOZA	19,167.00	0.00	19,167.00
236203	PRODUCTOS DE PORCELANA	27,500.00	0.00	27,500.00
<b>2363</b>	<b>PRODUCTOS METALICOS Y SUS DERIVADOS</b>	<b>605,001.00</b>	<b>217,844.81</b>	<b>387,156.19</b>
236301	PRODUCTOS FERROSOS	5,833.00	50.00	5,783.00
236302	PRODUCTOS NO FERROSOS	28,333.00	3,318.20	25,014.80
236303	ESTRUCTURAS METALICAS ACABADAS	365,834.00	178,866.02	186,967.98
236304	HERRAMIENTAS MENORES	75,834.00	3,905.46	71,928.54
236305	PRODUCTOS DE HOJALATA	29,167.00	0.00	29,167.00
236306	ACCESORIOS DE METAL	100,000.00	31,705.13	68,294.87
<b>2364</b>	<b>MINERALES</b>	<b>36,667.00</b>	<b>0.00</b>	<b>36,667.00</b>
236404	PIEDRA, ARCILLA Y ARENA	9,167.00	0.00	9,167.00
236405	PRODUCTOS AISLANTES	7,500.00	0.00	7,500.00
236406	PRODUCTOS ABRASIVOS	7,500.00	0.00	7,500.00
236407	OTROS MINERALES	12,500.00	0.00	12,500.00
<b>2369</b>	<b>OTROS PRODUCTOS MINERALES NO METALICOS</b>	<b>16,667.00</b>	<b>0.00</b>	<b>16,667.00</b>
236901	OTROS PRODUCTOS MINERALES NO METALICOS	16,667.00	0.00	16,667.00



**Junta Central Electoral**  
DIRECCION FINANCIERA  
UNIDAD DE PRESUPUESTO INSTITUCIONAL (UPI)  
**DETALLE POR OBJETO DEL GASTO DE LA EJECUCION PRESUPUESTARIA**  
**EJECUCION DE GASTOS OPERACIONALES**  
Del 01/01/2017 Al 31/01/2017  
RD\$

No. DE CTA.	DENOMINACIÓN	MONTO ASIGNADO	MONTO EJECUTADO	RESULTADO PRESUPUESTARIO
<b>237</b>	<b>COMBUSTIBLES, LUBRICANTES, PRODUCTOS QUIMICOS Y CONEXOS</b>	<b>6,161,096.00</b>	<b>3,472,638.97</b>	<b>2,688,457.03</b>
<b>2371</b>	<b>COMBUSTIBLES Y LUBRICANTES</b>	<b>4,960,550.00</b>	<b>2,914,524.35</b>	<b>2,046,025.65</b>
237101	GASOLINA	1,682,133.00	304,214.72	1,377,918.28
237102	GASOIL	3,085,083.00	2,608,300.53	476,782.47
237104	GAS GLP	15,000.00	1,048.10	13,951.90
237105	ACEITES Y GRASAS	91,667.00	961.00	90,706.00
237106	LUBRICANTES	86,667.00	0.00	86,667.00
<b>2372</b>	<b>PRODUCTOS QUIMICOS Y CONEXOS</b>	<b>1,200,546.00</b>	<b>558,114.62</b>	<b>642,431.38</b>
237203	PRODUCTOS QUIMICOS DE USO PERSONAL (DESINFECTANTES Y LIMPIADORES)	1,100,963.00	37,455.17	1,063,507.83
237204	ABONOS Y FERTILIZANTES	25,833.00	0.00	25,833.00
237205	INSECTICIDAS, FUMIGANTES Y OTROS	15,000.00	995.95	14,004.05
237206	PINTURAS, BARNICES, LACAS, DILUYENTES Y ABSORBENTES PARA PINTURAS	58,750.00	151,200.01	-92,450.01
237207	TINTAS Y TONERS PARA FOTOCOPIADORAS	0.00	10,460.02	-10,460.02
237208	TINTAS Y TONERS PARA FAX Y DUPLICADORAS	0.00	9,950.02	-9,950.02
237209	TINTAS Y TONERS PARA IMPRESORAS Y SCANERS	0.00	286,598.43	-286,598.43
237299	OTROS PRODUCTOS QUIMICOS Y CONEXOS	0.00	61,455.02	-61,455.02
<b>239</b>	<b>PRODUCTOS Y UTILES VARIOS</b>	<b>2,165,833.00</b>	<b>450,758.83</b>	<b>1,715,074.17</b>
<b>2391</b>	<b>MATERIAL PARA LIMPIEZA</b>	<b>137,500.00</b>	<b>7,461.51</b>	<b>130,038.49</b>
239101	MATERIAL PARA LIMPIEZA	137,500.00	7,461.51	130,038.49
<b>2392</b>	<b>UTILES DE ESCRITORIO, OFICINA, INFORMATICA Y DE ENSEÑANZA</b>	<b>978,333.00</b>	<b>156,897.66</b>	<b>821,435.34</b>
239201	UTILES DE ESCRITORIO	978,333.00	152,663.11	825,669.89
239203	UTILES RELACIONADOS CON INFORMATICA	0.00	4,234.55	-4,234.55



**Junta Central Electoral**  
DIRECCION FINANCIERA  
UNIDAD DE PRESUPUESTO INSTITUCIONAL (UPI)  
**DETALLE POR OBJETO DEL GASTO DE LA EJECUCION PRESUPUESTARIA**  
**EJECUCION DE GASTOS OPERACIONALES**  
Del 01/01/2017 Al 31/01/2017  
RD\$

No. DE CTA.	DENOMINACIÓN	MONTO ASIGNADO	MONTO EJECUTADO	RESULTADO PRESUPUESTARIO
<b>2394</b>	<b>UTILES DESTINADOS A ACTIVIDADES DEPORTIVAS Y RECREATIVAS</b>	<b>10,000.00</b>	<b>0.00</b>	<b>10,000.00</b>
239401	UTILES DESTINADOS A ACTIVIDADES DEPORTIVAS Y RECREATIVAS	10,000.00	0.00	10,000.00
<b>2395</b>	<b>UTILES DE COCINA Y COMEDOR</b>	<b>33,333.00</b>	<b>7,501.98</b>	<b>25,831.02</b>
239501	UTILES DE COCINA Y COMEDOR	33,333.00	7,501.98	25,831.02
<b>2396</b>	<b>PRODUCTOS ELECTRICOS Y AFINES</b>	<b>661,667.00</b>	<b>263,589.21</b>	<b>398,077.79</b>
239601	PRODUCTOS ELECTRICOS Y AFINES	661,667.00	263,589.21	398,077.79
<b>2398</b>	<b>OTROS REPUESTOS Y ACCESORIOS MENORES</b>	<b>12,500.00</b>	<b>2,264.95</b>	<b>10,235.05</b>
239801	OTROS REPUESTOS Y ACCESORIOS MENORES	12,500.00	2,264.95	10,235.05
<b>2399</b>	<b>PRODUCTOS Y UTILES VARIOS N.I.P.</b>	<b>332,500.00</b>	<b>13,043.52</b>	<b>319,456.48</b>
239901	PRODUCTOS Y UTILES VARIOS NO IDENTIFICADOS PRECEDENTEMENTE	332,500.00	13,043.52	319,456.48
<b>24</b>	<b>TRANSFERENCIAS CORRIENTES</b>	<b>611,825.00</b>	<b>1,152,146.23</b>	<b>-540,321.23</b>
<b>241</b>	<b>TRANSFERENCIAS CORRIENTES AL SECTOR PRIVADO</b>	<b>572,658.00</b>	<b>917,246.23</b>	<b>-344,588.23</b>
<b>2412</b>	<b>AYUDAS Y DONACIONES A PERSONAS</b>	<b>191,418.00</b>	<b>917,246.23</b>	<b>-725,828.23</b>
241201	AYUDAS Y DONACIONES PROGRAMADAS A HOGARES Y PERSONAS	15,833.00	10,000.00	5,833.00
241202	AYUDAS Y DONACIONES OCASIONALES A HOGARES Y PERSONAS	175,585.00	907,246.23	-731,661.23
<b>2414</b>	<b>BECAS Y VIAJES DE ESTUDIOS</b>	<b>381,240.00</b>	<b>0.00</b>	<b>381,240.00</b>
241401	BECAS NACIONALES	360,406.00	0.00	360,406.00
241402	BECAS EXTRANJERAS	20,834.00	0.00	20,834.00
<b>244</b>	<b>TRANSFERENCIAS CORRIENTES A EMPRESAS PUBLICAS NO FINANCIERAS</b>	<b>10,000.00</b>	<b>0.00</b>	<b>10,000.00</b>
<b>2441</b>	<b>TRANSFERENCIAS CORRIENTES A EMPRESAS PÚBLICAS NO FINANCIERAS NACIONALES</b>	<b>10,000.00</b>	<b>0.00</b>	<b>10,000.00</b>
244101	TRANSFERENCIAS CORRIENTES A EMPRESAS PÚBLICAS NO FINANCIERAS NACIONALES	10,000.00	0.00	10,000.00
<b>247</b>	<b>TRANSFERENCIAS CORRIENTES AL SECTOR EXTERNO</b>	<b>29,167.00</b>	<b>234,900.00</b>	<b>-205,733.00</b>



**Junta Central Electoral**  
DIRECCION FINANCIERA  
UNIDAD DE PRESUPUESTO INSTITUCIONAL (UPI)  
**DETALLE POR OBJETO DEL GASTO DE LA EJECUCION PRESUPUESTARIA**  
**EJECUCION DE GASTOS OPERACIONALES**  
Del 01/01/2017 Al 31/01/2017  
RD\$

No. DE CTA.	DENOMINACIÓN	MONTO ASIGNADO	MONTO EJECUTADO	RESULTADO PRESUPUESTARIO
<b>2472</b>	<b>TRANSFERENCIAS CORRIENTES A ORGANISMOS INTERNACIONALES</b>	<b>29,167.00</b>	<b>234,900.00</b>	<b>-205,733.00</b>
247201	TRANSFERENCIAS CORRIENTES A ORGANISMOS INTERNACIONALES	29,167.00	234,900.00	-205,733.00
<b>26</b>	<b>BIENES MUEBLES, INMUEBLES E INTANGIBLES</b>	<b>2,033,899.00</b>	<b>428,163.79</b>	<b>1,605,735.21</b>
<b>261</b>	<b>MOBILIARIO Y EQUIPO</b>	<b>1,340,625.00</b>	<b>121,673.03</b>	<b>1,218,951.97</b>
<b>2611</b>	<b>MUEBLES DE OFICINA Y ESTANTERIA</b>	<b>608,333.00</b>	<b>0.00</b>	<b>608,333.00</b>
261101	MUEBLES DE OFICINA Y ESTANTERIA	608,333.00	0.00	608,333.00
<b>2613</b>	<b>EQUIPO COMPUTACIONAL</b>	<b>70,208.00</b>	<b>5,015.00</b>	<b>65,193.00</b>
261301	EQUIPO COMPUTACIONAL	70,208.00	5,015.00	65,193.00
<b>2614</b>	<b>OBJETOS DE VALOR</b>	<b>307,500.00</b>	<b>0.00</b>	<b>307,500.00</b>
261401	METALES Y PIEDRAS PRECIOSAS	307,500.00	0.00	307,500.00
<b>2617</b>	<b>ELECTRODOMÉSTICOS</b>	<b>0.00</b>	<b>64,999.99</b>	<b>-64,999.99</b>
261701	ELECTRODOMESTICOS	0.00	64,999.99	-64,999.99
<b>2619</b>	<b>OTROS MOBILIARIOS Y EQUIPOS NO IDENTIFICADOS PRECEDENTEMENTE</b>	<b>354,584.00</b>	<b>51,658.04</b>	<b>302,925.96</b>
261901	OTROS MOBILIARIOS Y EQUIPOS NO IDENTIFICADOS PRECEDENTEMENTE	354,584.00	51,658.04	302,925.96
<b>262</b>	<b>MOBILIARIO Y EQUIPO EDUCACIONAL Y RECREATIVO</b>	<b>14,167.00</b>	<b>0.00</b>	<b>14,167.00</b>
<b>2623</b>	<b>CAMARAS FOTOGRAFICAS Y DE VIDEO</b>	<b>14,167.00</b>	<b>0.00</b>	<b>14,167.00</b>
262301	CAMARAS FOTOGRAFICAS Y DE VIDEO	14,167.00	0.00	14,167.00
<b>265</b>	<b>MAQUINARIA, OTROS EQUIPOS Y HERRAMIENTAS</b>	<b>630,000.00</b>	<b>130,713.00</b>	<b>499,287.00</b>
<b>2654</b>	<b>SISTEMAS DE AIRE ACONDICIONADO, CALEFACCION Y REFRIGERACION INDUSTRIAL Y C</b>	<b>312,500.00</b>	<b>0.00</b>	<b>312,500.00</b>
265401	SISTEMA DE AIRE ACONDICIONADO, CALEFACCION Y REFRIGERACION	312,500.00	0.00	312,500.00
<b>2655</b>	<b>EQUIPO DE COMUNICACION, TELECOMUNICACIONES Y SEÑALAMIENTO</b>	<b>134,167.00</b>	<b>1,690.00</b>	<b>132,477.00</b>
265501	EQUIPO DE COMUNICACION, TELECOMUNICACIONES Y SEÑALAMIENTO	134,167.00	1,690.00	132,477.00



**Junta Central Electoral**  
DIRECCION FINANCIERA  
UNIDAD DE PRESUPUESTO INSTITUCIONAL (UPI)  
**DETALLE POR OBJETO DEL GASTO DE LA EJECUCION PRESUPUESTARIA**  
**EJECUCION DE GASTOS OPERACIONALES**  
Del 01/01/2017 Al 31/01/2017  
RD\$

No. DE CTA.	DENOMINACIÓN	MONTO ASIGNADO	MONTO EJECUTADO	RESULTADO PRESUPUESTARIO
<b>2656</b>	<b>EQUIPO DE GENERACION ELECTRICA, APARATOS Y ACCESORIOS ELECTRICOS</b>	<b>70,833.00</b>	<b>129,023.00</b>	<b>-58,190.00</b>
265601	EQUIPO DE GENERACION ELECTRICA, APARATOS Y ACCESORIOS ELECTRICOS	70,833.00	129,023.00	-58,190.00
<b>2657</b>	<b>HERRAMIENTAS Y MAQUINAS-HERRAMIENTAS</b>	<b>12,500.00</b>	<b>0.00</b>	<b>12,500.00</b>
265701	HERRAMIENTAS	12,500.00	0.00	12,500.00
<b>2658</b>	<b>OTROS EQUIPOS</b>	<b>100,000.00</b>	<b>0.00</b>	<b>100,000.00</b>
265801	OTROS EQUIPOS	100,000.00	0.00	100,000.00
<b>267</b>	<b>BIENES INMUEBLES</b>	<b>0.00</b>	<b>71,820.00</b>	<b>-71,820.00</b>
<b>2674</b>	<b>EDIFICIOS NO RESIDENCIALES</b>	<b>0.00</b>	<b>71,820.00</b>	<b>-71,820.00</b>
267401	EDIFICIOS NO RESIDENCIALES	0.00	71,820.00	-71,820.00
<b>268</b>	<b>BIENES INTANGIBLES</b>	<b>0.00</b>	<b>103,957.76</b>	<b>-103,957.76</b>
<b>2683</b>	<b>PROGRAMAS DE INFORMATICA Y BASE DE DATOS</b>	<b>0.00</b>	<b>103,957.76</b>	<b>-103,957.76</b>
268301	PROGRAMAS DE INFORMATICA	0.00	103,957.76	-103,957.76
<b>269</b>	<b>EQUIPOS DE DEFENSA Y SEGURIDAD</b>	<b>49,107.00</b>	<b>0.00</b>	<b>49,107.00</b>
<b>2692</b>	<b>EQUIPOS DE SEGURIDAD</b>	<b>49,107.00</b>	<b>0.00</b>	<b>49,107.00</b>
269201	EQUIPOS DE SEGURIDAD	49,107.00	0.00	49,107.00
<b>29</b>	<b>GASTOS FINANCIEROS</b>	<b>0.00</b>	<b>2,700,579.32</b>	<b>-2,700,579.32</b>
<b>291</b>	<b>INTERESES DE LA DEUDA PUBLICA INTERNA</b>	<b>0.00</b>	<b>2,700,579.32</b>	<b>-2,700,579.32</b>
<b>2911</b>	<b>INTERESES DE LA DEUDA PUBLICA INTERNA DE CORTO PLAZO</b>	<b>0.00</b>	<b>1,291,666.67</b>	<b>-1,291,666.67</b>
291101	INTERESES DE LA DEUDA PUBLICA INTERNA DE CORTO PLAZO	0.00	1,291,666.67	-1,291,666.67
<b>2912</b>	<b>INTERESES DE LA DEUDA PUBLICA INTERNA DE LARGO PLAZO</b>	<b>0.00</b>	<b>1,408,912.65</b>	<b>-1,408,912.65</b>
291201	INTERESES DE LA DEUDA PUBLICA INTERNA DE LARGO PLAZO	0.00	1,408,912.65	-1,408,912.65
<b>41</b>	<b>APLICACIONES FINANCIERAS</b>	<b>0.00</b>	<b>5,188,833.24</b>	<b>-5,188,833.24</b>



**Junta Central Electoral**  
DIRECCION FINANCIERA  
UNIDAD DE PRESUPUESTO INSTITUCIONAL (UPI)  
**DETALLE POR OBJETO DEL GASTO DE LA EJECUCION PRESUPUESTARIA**  
**EJECUCION DE GASTOS OPERACIONALES**  
Del 01/01/2017 Al 31/01/2017  
RD\$

No. DE CTA.	DENOMINACIÓN	MONTO ASIGNADO	MONTO EJECUTADO	RESULTADO PRESUPUESTARIO
412	DISMINUCION DE PASIVOS	0.00	5,188,833.24	-5,188,833.24
4123	AMORTIZACIÓN DE PRÉSTAMOS	0.00	5,188,833.24	-5,188,833.24
412303	AMORTIZACIÓN DE PRÉSTAMOS DE LARGO PLAZO NO CORRIENTES INTERNA	0.00	5,188,833.24	-5,188,833.24



***Junta Central Electoral***  
*Garantía de Identidad y Democracia*

**PRESUPUESTO EJECUTADO**

**DETALLE POR OBJETO DEL GASTO DE LA EJECUCION  
PRESUPUESTARIA ELECTORAL**

**DEL 1ro. AL 31 DE ENERO 2017**



**Junta Central Electoral**  
DIRECCION FINANCIERA  
UNIDAD DE PRESUPUESTO INSTITUCIONAL (UPI)  
**DETALLE POR OBJETO DEL GASTO DE LA EJECUCION PRESUPUESTARIA**  
**EJECUCION DE GASTOS ELECTORALES**  
Del 01/01/2017 Al 31/01/2017  
RD\$

No. DE CTA.	DENOMINACIÓN	MONTO ASIGNADO	MONTO EJECUTADO	RESULTADO PRESUPUESTARIO
	<b>TOTALES</b>	<b>0.00</b>	<b>1,605,695.84</b>	<b>-1,605,695.84</b>
<b>21</b>	<b>SERVICIOS PERSONALES</b>	<b>0.00</b>	<b>61,608.25</b>	<b>-61,608.25</b>
<b>211</b>	<b>REMUNERACIONES</b>	<b>0.00</b>	<b>61,608.25</b>	<b>-61,608.25</b>
<b>2112</b>	<b>REMUNERACIONES AL PERSONAL CON CARACTER TRANSITORIO</b>	<b>0.00</b>	<b>61,608.25</b>	<b>-61,608.25</b>
211202	SUELDOS DE PERSONAL NOMINAL	0.00	61,608.25	-61,608.25
<b>22</b>	<b>SERVICIOS NO PERSONALES</b>	<b>0.00</b>	<b>1,535,961.14</b>	<b>-1,535,961.14</b>
<b>222</b>	<b>PUBLICIDAD IMPRESION Y ENCUADERNACION</b>	<b>0.00</b>	<b>11,130.00</b>	<b>-11,130.00</b>
<b>2222</b>	<b>IMPRESION Y ENCUADERNACION</b>	<b>0.00</b>	<b>11,130.00</b>	<b>-11,130.00</b>
222201	IMPRESION Y ENCUADERNACION	0.00	11,130.00	-11,130.00
<b>224</b>	<b>TRANSPORTE Y ALMACENAJE</b>	<b>0.00</b>	<b>242,000.00</b>	<b>-242,000.00</b>
<b>2242</b>	<b>FLETES</b>	<b>0.00</b>	<b>242,000.00</b>	<b>-242,000.00</b>
224201	FLETES	0.00	242,000.00	-242,000.00
<b>225</b>	<b>ALQUILERES Y RENTAS</b>	<b>0.00</b>	<b>1,217,407.62</b>	<b>-1,217,407.62</b>
<b>2254</b>	<b>ALQUILERES DE EQUIPOS DE TRANSPORTE, TRACCION Y ELEVACION</b>	<b>0.00</b>	<b>1,213,230.42</b>	<b>-1,213,230.42</b>
225401	ALQUILERES DE EQUIPOS DE TRANSPORTE, TRACCION Y ELEVACION	0.00	1,213,230.42	-1,213,230.42
<b>2258</b>	<b>OTROS ALQUILERES</b>	<b>0.00</b>	<b>4,177.20</b>	<b>-4,177.20</b>
225801	OTROS ALQUILERES	0.00	4,177.20	-4,177.20
<b>228</b>	<b>OTROS SERVICIOS NO PERSONALES</b>	<b>0.00</b>	<b>65,423.52</b>	<b>-65,423.52</b>
<b>2287</b>	<b>SERVICIOS TECNICOS Y PROFESIONALES</b>	<b>0.00</b>	<b>65,423.52</b>	<b>-65,423.52</b>
228706	OTROS SERVICIOS TECNICOS PROFESIONALES	0.00	65,423.52	-65,423.52
<b>23</b>	<b>MATERIALES Y SUMINISTROS</b>	<b>0.00</b>	<b>8,126.45</b>	<b>-8,126.45</b>
<b>237</b>	<b>COMBUSTIBLES, LUBRICANTES, PRODUCTOS QUIMICOS Y CONEXOS</b>	<b>0.00</b>	<b>6,136.00</b>	<b>-6,136.00</b>





**Junta Central Electoral**  
DIRECCION FINANCIERA  
UNIDAD DE PRESUPUESTO INSTITUCIONAL (UPI)  
**DETALLE POR OBJETO DEL GASTO DE LA EJECUCION PRESUPUESTARIA**  
**EJECUCION DE GASTOS ELECTORALES**  
Del 01/01/2017 Al 31/01/2017  
RD\$

No. DE CTA.	DENOMINACIÓN	MONTO ASIGNADO	MONTO EJECUTADO	RESULTADO PRESUPUESTARIO
<b>2372</b>	<b>PRODUCTOS QUIMICOS Y CONEXOS</b>	<b>0.00</b>	<b>6,136.00</b>	<b>-6,136.00</b>
237207	TINTAS Y TONERS PARA FOTOCOPIADORAS	0.00	6,136.00	-6,136.00
<b>239</b>	<b>PRODUCTOS Y UTILES VARIOS</b>	<b>0.00</b>	<b>1,990.45</b>	<b>-1,990.45</b>
<b>2392</b>	<b>UTILES DE ESCRITORIO, OFICINA, INFORMATICA Y DE ENSEÑANZA</b>	<b>0.00</b>	<b>1,990.45</b>	<b>-1,990.45</b>
239201	UTILES DE ESCRITORIO	0.00	1,990.45	-1,990.45



***Junta Central Electoral***  
*Garantía de Identidad y Democracia*

**PRESUPUESTO EJECUTADO**

**INFORME ANALITICO SOBRE LA EJECUCION  
DEL PRESUPUESTO**

**DEL 1ro. AL 31 DE ENERO 2017**



**Junta Central Electoral**  
PRESUPUESTO  
**INFORME ANALÍTICO SOBRE LA EJECUCIÓN DEL PRESUPUESTO**  
**EJECUCION CONSOLIDADA DE GASTOS INSTITUCIONALES**  
Del 01/01/2017 Al 31/01/2017  
RD\$

OBJETO	DENOMINACIÓN	PRESUPUESTO ASIGNADO	PRESUPUESTO EJECUTADO	RESULTADO DEL PERÍODO	PORCENTAJE EJECUTADO
	<b>TOTALES</b>	<b>254,241,246.00</b>	<b>332,175,008.40</b>	<b>-77,933,762.40</b>	<b>130.65</b>
21	SERVICIOS PERSONALES	170,063,411.00	216,360,152.83	-46,296,741.83	127.22
22	SERVICIOS NO PERSONALES	60,700,334.00	88,958,476.74	-28,258,142.74	146.55
23	MATERIALES Y SUMINISTROS	20,831,777.00	17,386,656.24	3,445,120.76	83.46
24	TRANSFERENCIAS CORRIENTES	611,825.00	1,152,146.23	-540,321.23	188.31
26	BIENES MUEBLES, INMUEBLES E INTANGIBLES	2,033,899.00	428,163.79	1,605,735.21	21.05
29	GASTOS FINANCIEROS	0.00	2,700,579.32	-2,700,579.32	0.00
41	APLICACIONES FINANCIERAS	0.00	5,188,833.24	-5,188,833.24	0.00



***Junta Central Electoral***  
*Garantía de Identidad y Democracia*

*DIRECCION FINANCIERA*

## **PRESUPUESTO EJECUTADO**

# **CLASIFICACION INSTITUCIONAL POR OBJETO DEL GASTO**

*DEL 1ro. AL 31 DE ENERO 2017*



# Junta Central Electoral

## PRESUPUESTO

### CLASIFICACION INSTITUCIONAL POR OBJETO DEL GASTO EJECUCION CONSOLIDADA DE GASTOS INSTITUCIONALES

Del 01/01/2017 Al 31/01/2017

RD\$

OBJETO	DETALLE	PRESUPUESTO RECIBIDO	PRESUPUESTO EJECUTADO
<b>21</b>	<b>SERVICIOS PERSONALES</b>	<b>170,063,411.00</b>	<b>216,360,152.83</b>
211	REMUNERACIONES	149,241,107.00	192,960,596.59
2111	REMUNERACIONES AL PERSONAL FIJO	135,592,642.00	184,975,406.34
211101	SUELDOS FIJOS	135,592,642.00	184,975,406.34
2112	REMUNERACIONES AL PERSONAL CON CARACTER TRANSITORIO	1,810,821.00	3,774,835.88
211201	SUELDOS AL PERSONAL CONTRATADO Y/O IGUALADO	1,285,156.00	13,500.00
211202	SUELDOS DE PERSONAL NOMINAL	206,949.00	3,382,166.37
211203	SUPLENCIAS	318,716.00	379,169.51
2114	SUELDO ANUAL NO. 13	11,837,644.00	503,752.85
211401	SUELDO ANUAL NO. 13 (REGALIA PASCUAL)	11,837,644.00	503,752.85
2115	PRESTACIONES ECONOMICAS	0.00	3,706,601.52
211501	PRESTACIONES ECONOMICAS	0.00	1,866,500.00
211504	VACACIONES NO DISFRUTADAS	0.00	1,840,101.52
212	SOBRESUELDOS	14,245,632.00	13,791,660.18
2121	PRIMAS POR ANTIGUEDAD	9,219,052.00	9,484,945.08
212101	PRIMAS POR ANTIGUEDAD	9,219,052.00	9,484,945.08
2122	COMPENSACION	5,026,580.00	4,306,715.10
212202	COMPENSACION POR HORAS EXTRAORDINARIAS	2,372,413.00	109,500.00
212205	COMPENSACION SERVICIOS DE SEGURIDAD	2,654,167.00	4,197,215.10
213	DIETAS Y GASTOS DE REPRESENTACION	2,595,985.00	4,289,302.45
2131	DIETAS	229,457.00	20,000.00
213101	DIETAS EN EL PAIS	229,457.00	20,000.00
2132	GASTOS DE REPRESENTACION	2,366,528.00	4,269,302.45
213201	GASTOS DE REPRESENTACION EN EL PAIS	2,366,528.00	4,269,302.45
215	CONTRIBUCIONES A LA SEGURIDAD SOCIAL Y RIESGO LABORAL	3,980,687.00	5,318,593.61
2152	CONTRIBUCIONES AL SEGURO DE PENSIONES	3,980,687.00	4,411,347.38
215201	CONTRIBUCION AL SEGURO DE PENSIONES	3,980,687.00	4,411,347.38



# Junta Central Electoral

## PRESUPUESTO

### CLASIFICACION INSTITUCIONAL POR OBJETO DEL GASTO EJECUCION CONSOLIDADA DE GASTOS INSTITUCIONALES

Del 01/01/2017 Al 31/01/2017

RD\$

OBJETO	DETALLE	PRESUPUESTO RECIBIDO	PRESUPUESTO EJECUTADO
2153	CONTRIBUCIONES AL SEGURO DE RIESGO LABORAL	0.00	907,246.23
215301	CONTRIBUCIONES AL SEGURO DE RIESGO LABORAL	0.00	907,246.23
<b>22</b>	<b>SERVICIOS NO PERSONALES</b>	<b>60,700,334.00</b>	<b>88,958,476.74</b>
221	SERVICIOS BASICOS	13,507,164.00	33,675,849.38
2212	SERVICIOS TELEFONICO DE LARGA DISTANCIA	100,387.00	0.00
221201	SERVICIOS TELEFONICOS DE LARGA DISTANCIA	100,387.00	0.00
2213	TELEFONO LOCAL	7,359,852.00	14,964,634.11
221301	TELEFONO LOCAL	7,359,852.00	14,964,634.11
2214	TELEFAX Y CORREOS	160,332.00	6,487,056.66
221401	TELEFAX Y CORREOS	160,332.00	6,487,056.66
2215	SERVICIO DE INTERNET Y TELEVISION POR CABLE	718,092.00	1,576,511.38
221501	SERVICIOS DE INTERNET Y TELEVISION POR CABLE	718,092.00	1,576,511.38
2216	ELECTRICIDAD	5,093,334.00	10,439,084.20
221601	ENERGIA ELECTRICA	5,093,334.00	10,439,084.20
2217	AGUA	26,833.00	91,563.03
221701	AGUA POTABLE	26,833.00	91,563.03
2218	RECOLECCION DE RESIDUOS SOLIDOS	48,334.00	117,000.00
221801	RECOLECCION DE RESIDUOS SOLIDOS (BASURA)	48,334.00	117,000.00
222	PUBLICIDAD IMPRESION Y ENCUADERNACION	1,183,123.00	29,595.73
2221	PUBLICIDAD Y PROPAGANDA	833,332.00	0.00
222101	PUBLICIDAD Y PROPAGANDA	833,332.00	0.00
2222	IMPRESION Y ENCUADERNACION	349,791.00	29,595.73
222201	IMPRESION Y ENCUADERNACION	349,791.00	29,595.73
223	VIATICOS	1,686,751.00	4,404,520.15
2231	VIATICOS DENTRO DEL PAIS	1,537,584.00	4,404,520.15
223101	VIATICOS DENTRO DEL PAIS	1,537,584.00	4,404,520.15
2232	VIATICOS FUERA DEL PAIS	149,167.00	0.00



# Junta Central Electoral

## PRESUPUESTO

### CLASIFICACION INSTITUCIONAL POR OBJETO DEL GASTO EJECUCION CONSOLIDADA DE GASTOS INSTITUCIONALES

Del 01/01/2017 Al 31/01/2017

RD\$

OBJETO	DETALLE	PRESUPUESTO RECIBIDO	PRESUPUESTO EJECUTADO
223201	VIATICOS FUERA DEL PAIS	149,167.00	0.00
224	TRANSPORTE Y ALMACENAJE	465,865.00	715,523.78
2241	PASAJES	218,797.00	252,995.18
224101	PASAJES PARA TRANSPORTE TERRESTRE	218,797.00	192,333.68
224102	PASAJES PARA TRANSPORTE AEREOS	0.00	60,661.50
2242	FLETES	179,567.00	385,432.34
224201	FLETES	179,567.00	385,432.34
2244	PEAJE	67,501.00	77,096.26
224401	PEAJE	67,501.00	77,096.26
225	ALQUILERES Y RENTAS	4,825,271.00	12,563,578.38
2251	ALQUILERES Y RENTAS DE EDIFICIOS Y LOCALES	3,848,681.00	10,920,130.76
225101	ALQUILERES Y RENTAS DE EDIFICIOS Y LOCALES	3,848,681.00	10,920,130.76
2252	ALQUILERES DE EQUIPOS DE PRODUCCION	0.00	151,040.00
225201	ALQUILERES DE EQUIPOS DE PRODUCCION	0.00	151,040.00
2253	ALQUILERES DE MAQUINARIAS Y EQUIPOS	530,049.00	28,320.00
225301	ALQUILER DE EQUIPO EDUCACIONAL	41,665.00	0.00
225302	ALQUILER DE EQUIPO PARA COMPUTACION	138,917.00	0.00
225303	ALQUILER DE EQUIPO DE COMUNICACION	20,833.00	0.00
225304	ALQUILER DE EQUIPO DE OFICINA Y MUEBLES	328,634.00	28,320.00
2254	ALQUILERES DE EQUIPOS DE TRANSPORTE, TRACCION Y ELEVACION	130,708.00	1,452,370.42
225401	ALQUILERES DE EQUIPOS DE TRANSPORTE, TRACCION Y ELEVACION	130,708.00	1,452,370.42
2258	OTROS ALQUILERES	315,833.00	11,717.20
225801	OTROS ALQUILERES	315,833.00	11,717.20
226	SEGUROS	27,229,166.00	27,850,183.00
2261	SEGURO DE BIENES INMUEBLES E INFRAESTRUCTURA	720,833.00	0.00
226101	SEGURO DE BIENES INMUEBLES E INFRAESTRUCTURA	720,833.00	0.00
2262	SEGURO DE BIENES MUEBLES	1,208,333.00	0.00



# Junta Central Electoral

## PRESUPUESTO

### CLASIFICACION INSTITUCIONAL POR OBJETO DEL GASTO EJECUCION CONSOLIDADA DE GASTOS INSTITUCIONALES

Del 01/01/2017 Al 31/01/2017

RD\$

OBJETO	DETALLE	PRESUPUESTO RECIBIDO	PRESUPUESTO EJECUTADO
226201	SEGURO DE BIENES MUEBLES	1,208,333.00	0.00
2263	SEGUROS DE PERSONAS	25,300,000.00	27,850,183.00
226301	SEGURO MEDICO	25,300,000.00	27,850,183.00
227	SERVICIOS DE CONSERVACION, REPARACIONES MENORES E INSTAL	2,437,626.00	5,440,898.60
2271	OBRAS MENORES	1,019,292.00	2,180,824.87
227101	OBRAS MENORES EN EDIFICACIONES	617,209.00	6,726.00
227102	SERVICIOS ESPECIALES DE MANTENIMIENTO Y REPARACION	114,166.00	1,029,968.87
227103	LIMPIEZA, DESMALEZAMIENTO DE TIERRAS Y TERRENOS	7,500.00	0.00
227104	MANTENIMIENTO Y REPARACION DE OBRAS CIVILES EN INSTALACION	163,333.00	1,144,130.00
227107	SERVICIOS DE PINTURA Y DERIVADOS CON FIN DE HIGIENE Y EMBEL	117,084.00	0.00
2272	REPARACIONES DE MAQUINARIAS Y EQUIPOS	1,418,334.00	3,260,073.73
227201	MANTENIMIENTO Y REPARACION DE EQUIPO EDUCACIONAL	20,833.00	0.00
227202	MANTENIMIENTO Y REPARACION DE EQUIPO DE COMPUTACION	104,167.00	11,210.00
227203	MANTENIMIENTO Y REPARACION DE EQUIPO DE COMUNICACION	7,500.00	0.00
227204	MANTENIMIENTO Y REPARACION DE EQUIPO DE OFICINA Y MUEBLES	344,167.00	233,570.70
227206	MANTENIMIENTO Y REPARACION DE EQUIPOS DE TRANSPORTE, TRA	941,667.00	3,015,293.03
228	OTROS SERVICIOS NO PERSONALES	9,365,368.00	4,278,327.72
2281	GASTOS JUDICIALES	201,217.00	714,490.00
228101	GASTOS POR PROCESOS JUDICIALES	201,217.00	714,490.00
2282	COMISIONES Y GASTOS BANCARIOS	122,084.00	349,844.17
228201	COMISIONES Y GASTOS BANCARIOS	122,084.00	349,844.17
2284	SERVICIOS FUNERARIOS Y GASTOS CONEXOS	21,667.00	0.00
228401	SERVICIOS FUNERARIOS Y GASTOS CONEXOS	21,667.00	0.00
2285	FUMIGACION, LAVANDERIA, LIMPIEZA E HIGIENE	577,916.00	297,866.58
228501	FUMIGACION	379,167.00	0.00
228502	LAVANDERIA	23,333.00	6,050.00
228503	LIMPIEZA E HIGIENE	175,416.00	291,816.58





# Junta Central Electoral

## PRESUPUESTO

### CLASIFICACION INSTITUCIONAL POR OBJETO DEL GASTO EJECUCION CONSOLIDADA DE GASTOS INSTITUCIONALES

Del 01/01/2017 Al 31/01/2017

RD\$

OBJETO	DETALLE	PRESUPUESTO RECIBIDO	PRESUPUESTO EJECUTADO
2286	ORGANIZACION DE EVENTOS Y FESTIVIDADES	2,191,667.00	124,076.67
228601	EVENTOS GENERALES	2,041,667.00	14,160.00
228603	ACTUACIONES DEPORTIVAS	29,167.00	0.00
228604	ACTUACIONES ARTISTICAS	120,833.00	109,916.67
2287	SERVICIOS TECNICOS Y PROFESIONALES	3,060,418.00	2,412,601.93
228701	ESTUDIOS, INVESTIGACIONES Y ANALISIS DE FACTIBILIDAD	121,667.00	0.00
228702	SERVICIOS JURIDICOS	196,667.00	18,880.00
228703	SERVICIOS DE CONTABILIDAD Y AUDITORIA	150,000.00	0.00
228704	SERVICIOS DE CAPACITACION	423,333.00	0.00
228705	SERVICIOS DE INFORMATICA Y SISTEMAS COMPUTARIZADOS	131,250.00	38,564.38
228706	OTROS SERVICIOS TECNICOS PROFESIONALES	2,037,501.00	2,355,157.55
2288	IMPUESTOS, DERECHOS Y TASAS	612,500.00	235,432.52
228801	IMPUESTOS	530,833.00	231,232.52
228802	DERECHOS	81,667.00	0.00
228803	TASAS	0.00	4,200.00
2289	OTROS GASTOS OPERATIVOS	2,577,899.00	144,015.84
228904	OTROS GASTOS POR INDEMNIZACIONES Y COMPENSACIONES	150,000.00	2,334.08
228905	OTROS GASTOS OPERATIVOS NO IDENTIFICADOS PRECEDENTEMEN	2,427,899.00	141,681.76
<b>23</b>	<b>MATERIALES Y SUMINISTROS</b>	<b>20,831,777.00</b>	<b>17,386,656.24</b>
231	ALIMENTOS Y BEBIDAS PARA PERSONAS	4,778,333.00	3,929,520.00
2311	ALIMENTOS Y BEBIDAS PARA PERSONAS	4,570,833.00	3,731,370.78
231101	ALIMENTOS Y BEBIDAS PARA PERSONAS	4,570,833.00	3,731,370.78
2312	ALIMENTOS PARA ANIMALES	0.00	1,155.00
231201	ALIMENTOS PARA ANIMALES	0.00	1,155.00
2313	PRODUCTOS AGROFORESTALES Y PECUARIOS	126,667.00	21,824.81
231303	PRODUCTOS FORESTALES	126,667.00	21,824.81
2314	MADERA, CORCHO Y SUS MANUFACTURAS	80,833.00	175,169.41



# Junta Central Electoral

## PRESUPUESTO

### CLASIFICACION INSTITUCIONAL POR OBJETO DEL GASTO EJECUCION CONSOLIDADA DE GASTOS INSTITUCIONALES

Del 01/01/2017 Al 31/01/2017

RD\$

OBJETO	DETALLE	PRESUPUESTO RECIBIDO	PRESUPUESTO EJECUTADO
231401	MADERA, CORCHO Y SUS MANUFACTURAS	80,833.00	175,169.41
232	TEXTILES Y VESTUARIOS	852,468.00	307,103.97
2321	HILADOS Y TELAS	54,167.00	39.95
232101	HILADOS Y TELAS	54,167.00	39.95
2322	ACABADOS TEXTILES	216,667.00	219,675.62
232201	ACABADOS TEXTILES	216,667.00	219,675.62
2323	PRENDAS DE VESTIR	569,134.00	78,674.10
232301	PRENDAS DE VESTIR	569,134.00	78,674.10
2324	CALZADOS	12,500.00	8,714.30
232401	CALZADOS	12,500.00	8,714.30
233	PRODUCTOS DE PAPEL, CARTON E IMPRESOS	4,365,001.00	8,617,428.46
2331	PAPEL DE ESCRITORIO	535,833.00	114,073.08
233101	PAPEL DE ESCRITORIO	535,833.00	114,073.08
2332	PRODUCTOS DE PAPEL Y CARTON	953,334.00	8,223,693.04
233201	PRODUCTOS DE PAPEL Y CARTON	953,334.00	8,223,693.04
2333	PRODUCTOS DE ARTES GRAFICAS	2,792,501.00	86,882.35
233301	PRODUCTOS DE ARTES GRAFICAS	2,792,501.00	86,882.35
2334	LIBROS, REVISTAS Y PERIODICOS	70,833.00	0.00
233401	LIBROS, REVISTAS Y PERIODICOS	70,833.00	0.00
2335	TEXTOS DE ENSEÑANZA	12,500.00	0.00
233501	TEXTOS DE ENSEÑANZA	12,500.00	0.00
2336	ESPECIES TIMBRADOS Y VALORADAS	0.00	192,780.00
233601	ESPECIES TIMBRADOS Y VALORADAS	0.00	192,780.00
234	PRODUCTOS FARMACEUTICOS	34,167.00	3,065.38
2341	PRODUCTOS MEDICINALES PARA USO HUMANO	34,167.00	3,065.38
234101	PRODUCTOS MEDICINALES PARA USO HUMANO	34,167.00	3,065.38
235	PRODUCTOS DE CUERO, CAUCHO Y PLASTICO	1,559,584.00	337,190.99



# Junta Central Electoral

## PRESUPUESTO

### CLASIFICACION INSTITUCIONAL POR OBJETO DEL GASTO EJECUCION CONSOLIDADA DE GASTOS INSTITUCIONALES

Del 01/01/2017 Al 31/01/2017

RD\$

OBJETO	DETALLE	PRESUPUESTO RECIBIDO	PRESUPUESTO EJECUTADO
2351	CUEROS Y PIELS	12,500.00	1,121.00
235101	CUEROS Y PIELS	12,500.00	1,121.00
2352	ARTICULOS DE CUERO	12,500.00	0.00
235201	ARTICULOS DE CUERO	12,500.00	0.00
2353	LLANTAS Y NEUMATICOS	286,500.00	193,138.60
235301	LLANTAS Y NEUMATICOS	286,500.00	193,138.60
2354	ARTICULOS DE CAUCHO	39,333.00	6,420.40
235401	ARTICULOS DE CAUCHO	39,333.00	6,420.40
2355	ARTICULOS DE PLASTICO	1,208,751.00	136,510.99
235501	ARTICULOS DE PLASTICO	1,208,751.00	136,510.99
236	PRODUCTOS DE MINERALES, METALICOS Y NO METALICOS	915,295.00	260,823.18
2361	PRODUCTOS DE CEMENTO, CAL, ASBESTO, YESO Y ARCILLA	180,668.00	24,764.38
236101	PRODUCTOS DE CEMENTO	30,667.00	24,524.49
236102	PRODUCTOS DE CAL	14,167.00	0.00
236103	PRODUCTOS DE ASBESTOS	9,167.00	0.00
236104	PRODUCTOS DE YESO	112,500.00	239.89
236105	PRODUCTOS DE ARCILLA Y DERIVADOS	14,167.00	0.00
2362	PRODUCTOS DE VIDRIO, LOZA Y PORCELANA	76,292.00	18,213.99
236201	PRODUCTOS DE VIDRIO	29,625.00	18,213.99
236202	PRODUCTOS DE LOZA	19,167.00	0.00
236203	PRODUCTOS DE PORCELANA	27,500.00	0.00
2363	PRODUCTOS METALICOS Y SUS DERIVADOS	605,001.00	217,844.81
236301	PRODUCTOS FERROSOS	5,833.00	50.00
236302	PRODUCTOS NO FERROSOS	28,333.00	3,318.20
236303	ESTRUCTURAS METALICAS ACABADAS	365,834.00	178,866.02
236304	HERRAMIENTAS MENORES	75,834.00	3,905.46
236305	PRODUCTOS DE HOJALATA	29,167.00	0.00



# Junta Central Electoral

## PRESUPUESTO

### CLASIFICACION INSTITUCIONAL POR OBJETO DEL GASTO EJECUCION CONSOLIDADA DE GASTOS INSTITUCIONALES

Del 01/01/2017 Al 31/01/2017

RD\$

OBJETO	DETALLE	PRESUPUESTO RECIBIDO	PRESUPUESTO EJECUTADO
236306	ACCESORIOS DE METAL	100,000.00	31,705.13
2364	MINERALES	36,667.00	0.00
236404	PIEDRA, ARCILLA Y ARENA	9,167.00	0.00
236405	PRODUCTOS AISLANTES	7,500.00	0.00
236406	PRODUCTOS ABRASIVOS	7,500.00	0.00
236407	OTROS MINERALES	12,500.00	0.00
2369	OTROS PRODUCTOS MINERALES NO METALICOS	16,667.00	0.00
236901	OTROS PRODUCTOS MINERALES NO METALICOS	16,667.00	0.00
237	COMBUSTIBLES, LUBRICANTES, PRODUCTOS QUIMICOS Y CONEXOS	6,161,096.00	3,478,774.97
2371	COMBUSTIBLES Y LUBRICANTES	4,960,550.00	2,914,524.35
237101	GASOLINA	1,682,133.00	304,214.72
237102	GASOIL	3,085,083.00	2,608,300.53
237104	GAS GLP	15,000.00	1,048.10
237105	ACEITES Y GRASAS	91,667.00	961.00
237106	LUBRICANTES	86,667.00	0.00
2372	PRODUCTOS QUIMICOS Y CONEXOS	1,200,546.00	564,250.62
237203	PRODUCTOS QUIMICOS DE USO PERSONAL (DESINFECTANTES Y LIM	1,100,963.00	37,455.17
237204	ABONOS Y FERTILIZANTES	25,833.00	0.00
237205	INSECTICIDAS, FUMIGANTES Y OTROS	15,000.00	995.95
237206	PINTURAS, BARNICES, LACAS, DILUYENTES Y ABSORBENTES PARA P	58,750.00	151,200.01
237207	TINTAS Y TONERS PARA FOTOCOPIADORAS	0.00	16,596.02
237208	TINTAS Y TONERS PARA FAX Y DUPLICADORAS	0.00	9,950.02
237209	TINTAS Y TONERS PARA IMPRESORAS Y SCANERS	0.00	286,598.43
237299	OTROS PRODUCTOS QUIMICOS Y CONEXOS	0.00	61,455.02
239	PRODUCTOS Y UTILES VARIOS	2,165,833.00	452,749.28
2391	MATERIAL PARA LIMPIEZA	137,500.00	7,461.51
239101	MATERIAL PARA LIMPIEZA	137,500.00	7,461.51



# Junta Central Electoral

## PRESUPUESTO

### CLASIFICACION INSTITUCIONAL POR OBJETO DEL GASTO EJECUCION CONSOLIDADA DE GASTOS INSTITUCIONALES

Del 01/01/2017 Al 31/01/2017

RD\$

OBJETO	DETALLE	PRESUPUESTO RECIBIDO	PRESUPUESTO EJECUTADO
2392	UTILES DE ESCRITORIO, OFICINA, INFORMATICA Y DE ENSEÑANZA	978,333.00	158,888.11
239201	UTILES DE ESCRITORIO	978,333.00	154,653.56
239203	UTILES RELACIONADOS CON INFORMATICA	0.00	4,234.55
2394	UTILES DESTINADOS A ACTIVIDADES DEPORTIVAS Y RECREATIVAS	10,000.00	0.00
239401	UTILES DESTINADOS A ACTIVIDADES DEPORTIVAS Y RECREATIVAS	10,000.00	0.00
2395	UTILES DE COCINA Y COMEDOR	33,333.00	7,501.98
239501	UTILES DE COCINA Y COMEDOR	33,333.00	7,501.98
2396	PRODUCTOS ELECTRICOS Y AFINES	661,667.00	263,589.21
239601	PRODUCTOS ELECTRICOS Y AFINES	661,667.00	263,589.21
2398	OTROS REPUESTOS Y ACCESORIOS MENORES	12,500.00	2,264.95
239801	OTROS REPUESTOS Y ACCESORIOS MENORES	12,500.00	2,264.95
2399	PRODUCTOS Y UTILES VARIOS N.I.P.	332,500.00	13,043.52
239901	PRODUCTOS Y UTILES VARIOS NO IDENTIFICADOS PRECEDENTEMEN	332,500.00	13,043.52
<b>24</b>	<b>TRANSFERENCIAS CORRIENTES</b>	<b>611,825.00</b>	<b>1,152,146.23</b>
241	TRANSFERENCIAS CORRIENTES AL SECTOR PRIVADO	572,658.00	917,246.23
2412	AYUDAS Y DONACIONES A PERSONAS	191,418.00	917,246.23
241201	AYUDAS Y DONACIONES PROGRAMADAS A HOGARES Y PERSONAS	15,833.00	10,000.00
241202	AYUDAS Y DONACIONES OCASIONALES A HOGARES Y PERSONAS	175,585.00	907,246.23
2414	BECAS Y VIAJES DE ESTUDIOS	381,240.00	0.00
241401	BECAS NACIONALES	360,406.00	0.00
241402	BECAS EXTRANJERAS	20,834.00	0.00
244	TRANSFERENCIAS CORRIENTES A EMPRESAS PUBLICAS NO FINANCI	10,000.00	0.00
2441	TRANSFERENCIAS CORRIENTES A EMPRESAS PÚBLICAS NO FINANCI	10,000.00	0.00
244101	TRANSFERENCIAS CORRIENTES A EMPRESAS PÚBLICAS NO FINANCI	10,000.00	0.00
247	TRANSFERENCIAS CORRIENTES AL SECTOR EXTERNO	29,167.00	234,900.00
2472	TRANSFERENCIAS CORRIENTES A ORGANISMOS INTERNACIONALES	29,167.00	234,900.00
247201	TRANSFERENCIAS CORRIENTES A ORGANISMOS INTERNACIONALES	29,167.00	234,900.00



# Junta Central Electoral

## PRESUPUESTO

### CLASIFICACION INSTITUCIONAL POR OBJETO DEL GASTO EJECUCION CONSOLIDADA DE GASTOS INSTITUCIONALES

Del 01/01/2017 Al 31/01/2017

RD\$

OBJETO	DETALLE	PRESUPUESTO RECIBIDO	PRESUPUESTO EJECUTADO
<b>26</b>	<b>BIENES MUEBLES, INMUEBLES E INTANGIBLES</b>	<b>2,033,899.00</b>	<b>428,163.79</b>
261	MOBILIARIO Y EQUIPO	1,340,625.00	121,673.03
2611	MUEBLES DE OFICINA Y ESTANTERIA	608,333.00	0.00
261101	MUEBLES DE OFICINA Y ESTANTERIA	608,333.00	0.00
2613	EQUIPO COMPUTACIONAL	70,208.00	5,015.00
261301	EQUIPO COMPUTACIONAL	70,208.00	5,015.00
2614	OBJETOS DE VALOR	307,500.00	0.00
261401	METALES Y PIEDRAS PRECIOSAS	307,500.00	0.00
2617	ELECTRODOMÉSTICOS	0.00	64,999.99
261701	ELECTRODOMESTICOS	0.00	64,999.99
2619	OTROS MOBILIARIOS Y EQUIPOS NO IDENTIFICADOS PRECEDENTEMEN	354,584.00	51,658.04
261901	OTROS MOBILIARIOS Y EQUIPOS NO IDENTIFICADOS PRECEDENTEMEN	354,584.00	51,658.04
262	MOBILIARIO Y EQUIPO EDUCACIONAL Y RECREATIVO	14,167.00	0.00
2623	CAMARAS FOTOGRAFICAS Y DE VIDEO	14,167.00	0.00
262301	CAMARAS FOTOGRAFICAS Y DE VIDEO	14,167.00	0.00
265	MAQUINARIA, OTROS EQUIPOS Y HERRAMIENTAS	630,000.00	130,713.00
2654	SISTEMAS DE AIRE ACONDICIONADO, CALEFACCION Y REFRIGERACION	312,500.00	0.00
265401	SISTEMA DE AIRE ACONDICIONADO, CALEFACCION Y REFRIGERACION	312,500.00	0.00
2655	EQUIPO DE COMUNICACION, TELECOMUNICACIONES Y SEÑALAMIENT	134,167.00	1,690.00
265501	EQUIPO DE COMUNICACION, TELECOMUNICACIONES Y SEÑALAMIENT	134,167.00	1,690.00
2656	EQUIPO DE GENERACION ELECTRICA, APARATOS Y ACCESORIOS ELI	70,833.00	129,023.00
265601	EQUIPO DE GENERACION ELECTRICA, APARATOS Y ACCESORIOS ELI	70,833.00	129,023.00
2657	HERRAMIENTAS Y MAQUINAS-HERRAMIENTAS	12,500.00	0.00
265701	HERRAMIENTAS	12,500.00	0.00
2658	OTROS EQUIPOS	100,000.00	0.00
265801	OTROS EQUIPOS	100,000.00	0.00
267	BIENES INMUEBLES	0.00	71,820.00



# Junta Central Electoral

## PRESUPUESTO

### CLASIFICACION INSTITUCIONAL POR OBJETO DEL GASTO EJECUCION CONSOLIDADA DE GASTOS INSTITUCIONALES

Del 01/01/2017 Al 31/01/2017

RD\$

OBJETO	DETALLE	PRESUPUESTO RECIBIDO	PRESUPUESTO EJECUTADO
2674	EDIFICIOS NO RESIDENCIALES	0.00	71,820.00
267401	EDIFICIOS NO RESIDENCIALES	0.00	71,820.00
268	BIENES INTANGIBLES	0.00	103,957.76
2683	PROGRAMAS DE INFORMATICA Y BASE DE DATOS	0.00	103,957.76
268301	PROGRAMAS DE INFORMATICA	0.00	103,957.76
269	EQUIPOS DE DEFENSA Y SEGURIDAD	49,107.00	0.00
2692	EQUIPOS DE SEGURIDAD	49,107.00	0.00
269201	EQUIPOS DE SEGURIDAD	49,107.00	0.00
<b>29</b>	<b>GASTOS FINANCIEROS</b>	<b>0.00</b>	<b>2,700,579.32</b>
291	INTERESES DE LA DEUDA PUBLICA INTERNA	0.00	2,700,579.32
2911	INTERESES DE LA DEUDA PUBLICA INTERNA DE CORTO PLAZO	0.00	1,291,666.67
291101	INTERESES DE LA DEUDA PUBLICA INTERNA DE CORTO PLAZO	0.00	1,291,666.67
2912	INTERESES DE LA DEUDA PUBLICA INTERNA DE LARGO PLAZO	0.00	1,408,912.65
291201	INTERESES DE LA DEUDA PUBLICA INTERNA DE LARGO PLAZO	0.00	1,408,912.65
<b>41</b>	<b>APLICACIONES FINANCIERAS</b>	<b>0.00</b>	<b>5,188,833.24</b>
412	DISMINUCION DE PASIVOS	0.00	5,188,833.24
4123	AMORTIZACIÓN DE PRÉSTAMOS	0.00	5,188,833.24
412303	AMORTIZACIÓN DE PRÉSTAMOS DE LARGO PLAZO NO CORRIENTES I	0.00	5,188,833.24
<b>TOTALES</b>		<b>254,241,246.00</b>	<b>332,175,008.40</b>



***Junta Central Electoral***  
*Garantía de Identidad y Democracia*

*DIRECCION FINANCIERA*

## **PRESUPUESTO EJECUTADO**

### **CLASIFICACION INSTITUCIONAL POR OBJETO DEL GASTO Y APLICACIONES FINANCIERAS**

*DEL 1ro. AL 31 DE ENERO 2017*





# Junta Central Electoral

## PRESUPUESTO

### CLASIFICACION INSTITUCIONAL POR OBJETO DEL GASTO Y APLICACIONES FINANCIERAS

### EJECUCION CONSOLIDADA DE GASTOS INSTITUCIONALES

Del 01/01/2017 Al 31/01/2017

RD\$

OBJETO	DETALLE	PRESUPUESTO RECIBIDO	PRESUPUESTO EJECUTADO
<b>GASTOS CORRIENTES</b>		<b>252,207,347.00</b>	<b>326,558,011.37</b>
<b>21</b>	<b>SERVICIOS PERSONALES</b>	<b>170,063,411.00</b>	<b>216,360,152.83</b>
211	REMUNERACIONES	149,241,107.00	192,960,596.59
2111	REMUNERACIONES AL PERSONAL FIJO	135,592,642.00	184,975,406.34
211101	SUELDOS FIJOS	135,592,642.00	184,975,406.34
2112	REMUNERACIONES AL PERSONAL CON CARACTER TRANSITORIO	1,810,821.00	3,774,835.88
211201	SUELDOS AL PERSONAL CONTRATADO Y/O IGUALADO	1,285,156.00	13,500.00
211202	SUELDOS DE PERSONAL NOMINAL	206,949.00	3,382,166.37
211203	SUPLENCIAS	318,716.00	379,169.51
2114	SUELDO ANUAL NO. 13	11,837,644.00	503,752.85
211401	SUELDO ANUAL NO. 13 (REGALIA PASCUAL)	11,837,644.00	503,752.85
2115	PRESTACIONES ECONOMICAS	0.00	3,706,601.52
211501	PRESTACIONES ECONOMICAS	0.00	1,866,500.00
211504	VACACIONES NO DISFRUTADAS	0.00	1,840,101.52
212	SOBRESUELDOS	14,245,632.00	13,791,660.18
2121	PRIMAS POR ANTIGUEDAD	9,219,052.00	9,484,945.08
212101	PRIMAS POR ANTIGUEDAD	9,219,052.00	9,484,945.08
2122	COMPENSACION	5,026,580.00	4,306,715.10
212202	COMPENSACION POR HORAS EXTRAORDINARIAS	2,372,413.00	109,500.00
212205	COMPENSACION SERVICIOS DE SEGURIDAD	2,654,167.00	4,197,215.10
213	DIETAS Y GASTOS DE REPRESENTACION	2,595,985.00	4,289,302.45
2131	DIETAS	229,457.00	20,000.00
213101	DIETAS EN EL PAIS	229,457.00	20,000.00
2132	GASTOS DE REPRESENTACION	2,366,528.00	4,269,302.45



# Junta Central Electoral

## PRESUPUESTO

### CLASIFICACION INSTITUCIONAL POR OBJETO DEL GASTO Y APLICACIONES FINANCIERAS

### EJECUCION CONSOLIDADA DE GASTOS INSTITUCIONALES

Del 01/01/2017 Al 31/01/2017

RD\$

OBJETO	DETALLE	PRESUPUESTO RECIBIDO	PRESUPUESTO EJECUTADO
213201	GASTOS DE REPRESENTACION EN EL PAIS	2,366,528.00	4,269,302.45
215	CONTRIBUCIONES A LA SEGURIDAD SOCIAL Y RIESGO LABORAL	3,980,687.00	5,318,593.61
2152	CONTRIBUCIONES AL SEGURO DE PENSIONES	3,980,687.00	4,411,347.38
215201	CONTRIBUCION AL SEGURO DE PENSIONES	3,980,687.00	4,411,347.38
2153	CONTRIBUCIONES AL SEGURO DE RIESGO LABORAL	0.00	907,246.23
215301	CONTRIBUCIONES AL SEGURO DE RIESGO LABORAL	0.00	907,246.23
<b>22</b>	<b>SERVICIOS NO PERSONALES</b>	<b>60,700,334.00</b>	<b>88,958,476.74</b>
221	SERVICIOS BASICOS	13,507,164.00	33,675,849.38
2212	SERVICIOS TELEFONICO DE LARGA DISTANCIA	100,387.00	0.00
221201	SERVICIOS TELEFONICOS DE LARGA DISTANCIA	100,387.00	0.00
2213	TELEFONO LOCAL	7,359,852.00	14,964,634.11
221301	TELEFONO LOCAL	7,359,852.00	14,964,634.11
2214	TELEFAX Y CORREOS	160,332.00	6,487,056.66
221401	TELEFAX Y CORREOS	160,332.00	6,487,056.66
2215	SERVICIO DE INTERNET Y TELEVISION POR CABLE	718,092.00	1,576,511.38
221501	SERVICIOS DE INTERNET Y TELEVISION POR CABLE	718,092.00	1,576,511.38
2216	ELECTRICIDAD	5,093,334.00	10,439,084.20
221601	ENERGIA ELECTRICA	5,093,334.00	10,439,084.20
2217	AGUA	26,833.00	91,563.03
221701	AGUA POTABLE	26,833.00	91,563.03
2218	RECOLECCION DE RESIDUOS SOLIDOS	48,334.00	117,000.00
221801	RECOLECCION DE RESIDUOS SOLIDOS (BASURA)	48,334.00	117,000.00
222	PUBLICIDAD IMPRESION Y ENCUADERNACION	1,183,123.00	29,595.73
2221	PUBLICIDAD Y PROPAGANDA	833,332.00	0.00



# Junta Central Electoral

## PRESUPUESTO

### CLASIFICACION INSTITUCIONAL POR OBJETO DEL GASTO Y APLICACIONES FINANCIERAS

### EJECUCION CONSOLIDADA DE GASTOS INSTITUCIONALES

Del 01/01/2017 Al 31/01/2017

RD\$

OBJETO	DETALLE	PRESUPUESTO RECIBIDO	PRESUPUESTO EJECUTADO
222101	PUBLICIDAD Y PROPAGANDA	833,332.00	0.00
2222	IMPRESION Y ENCUADERNACION	349,791.00	29,595.73
222201	IMPRESION Y ENCUADERNACION	349,791.00	29,595.73
223	VIATICOS	1,686,751.00	4,404,520.15
2231	VIATICOS DENTRO DEL PAIS	1,537,584.00	4,404,520.15
223101	VIATICOS DENTRO DEL PAIS	1,537,584.00	4,404,520.15
2232	VIATICOS FUERA DEL PAIS	149,167.00	0.00
223201	VIATICOS FUERA DEL PAIS	149,167.00	0.00
224	TRANSPORTE Y ALMACENAJE	465,865.00	715,523.78
2241	PASAJES	218,797.00	252,995.18
224101	PASAJES PARA TRANSPORTE TERRESTRE	218,797.00	192,333.68
224102	PASAJES PARA TRANSPORTE AEREOS	0.00	60,661.50
2242	FLETES	179,567.00	385,432.34
224201	FLETES	179,567.00	385,432.34
2244	PEAJE	67,501.00	77,096.26
224401	PEAJE	67,501.00	77,096.26
225	ALQUILERES Y RENTAS	4,825,271.00	12,563,578.38
2251	ALQUILERES Y RENTAS DE EDIFICIOS Y LOCALES	3,848,681.00	10,920,130.76
225101	ALQUILERES Y RENTAS DE EDIFICIOS Y LOCALES	3,848,681.00	10,920,130.76
2252	ALQUILERES DE EQUIPOS DE PRODUCCION	0.00	151,040.00
225201	ALQUILERES DE EQUIPOS DE PRODUCCION	0.00	151,040.00
2253	ALQUILERES DE MAQUINARIAS Y EQUIPOS	530,049.00	28,320.00
225301	ALQUILER DE EQUIPO EDUCACIONAL	41,665.00	0.00
225302	ALQUILER DE EQUIPO PARA COMPUTACION	138,917.00	0.00



# Junta Central Electoral

## PRESUPUESTO

### CLASIFICACION INSTITUCIONAL POR OBJETO DEL GASTO Y APLICACIONES FINANCIERAS

### EJECUCION CONSOLIDADA DE GASTOS INSTITUCIONALES

Del 01/01/2017 Al 31/01/2017

RD\$

OBJETO	DETALLE	PRESUPUESTO RECIBIDO	PRESUPUESTO EJECUTADO
225303	ALQUILER DE EQUIPO DE COMUNICACION	20,833.00	0.00
225304	ALQUILER DE EQUIPO DE OFICINA Y MUEBLES	328,634.00	28,320.00
2254	ALQUILERES DE EQUIPOS DE TRANSPORTE, TRACCION Y ELE	130,708.00	1,452,370.42
225401	ALQUILERES DE EQUIPOS DE TRANSPORTE, TRACCION Y ELE	130,708.00	1,452,370.42
2258	OTROS ALQUILERES	315,833.00	11,717.20
225801	OTROS ALQUILERES	315,833.00	11,717.20
226	SEGUROS	27,229,166.00	27,850,183.00
2261	SEGURO DE BIENES INMUEBLES E INFRAESTRUCTURA	720,833.00	0.00
226101	SEGURO DE BIENES INMUEBLES E INFRAESTRUCTURA	720,833.00	0.00
2262	SEGURO DE BIENES MUEBLES	1,208,333.00	0.00
226201	SEGURO DE BIENES MUEBLES	1,208,333.00	0.00
2263	SEGUROS DE PERSONAS	25,300,000.00	27,850,183.00
226301	SEGURO MEDICO	25,300,000.00	27,850,183.00
227	SERVICIOS DE CONSERVACION, REPARACIONES MENORES E	2,437,626.00	5,440,898.60
2271	OBRAS MENORES	1,019,292.00	2,180,824.87
227101	OBRAS MENORES EN EDIFICACIONES	617,209.00	6,726.00
227102	SERVICIOS ESPECIALES DE MANTENIMIENTO Y REPARACION	114,166.00	1,029,968.87
227103	LIMPIEZA, DESMALEZAMIENTO DE TIERRAS Y TERRENOS	7,500.00	0.00
227104	MANTENIMIENTO Y REPARACION DE OBRAS CIVILES EN INSTA	163,333.00	1,144,130.00
227107	SERVICIOS DE PINTURA Y DERIVADOS CON FIN DE HIGIENE Y	117,084.00	0.00
2272	REPARACIONES DE MAQUINARIAS Y EQUIPOS	1,418,334.00	3,260,073.73
227201	MANTENIMIENTO Y REPARACION DE EQUIPO EDUCACIONAL	20,833.00	0.00
227202	MANTENIMIENTO Y REPARACION DE EQUIPO DE COMPUTACIO	104,167.00	11,210.00
227203	MANTENIMIENTO Y REPARACION DE EQUIPO DE COMUNICACI	7,500.00	0.00



# Junta Central Electoral

## PRESUPUESTO

### CLASIFICACION INSTITUCIONAL POR OBJETO DEL GASTO Y APLICACIONES FINANCIERAS EJECUCION CONSOLIDADA DE GASTOS INSTITUCIONALES

Del 01/01/2017 Al 31/01/2017

RD\$

OBJETO	DETALLE	PRESUPUESTO RECIBIDO	PRESUPUESTO EJECUTADO
227204	MANTENIMIENTO Y REPARACION DE EQUIPO DE OFICINA Y ML	344,167.00	233,570.70
227206	MANTENIMIENTO Y REPARACION DE EQUIPOS DE TRANSPORT	941,667.00	3,015,293.03
228	OTROS SERVICIOS NO PERSONALES	9,365,368.00	4,278,327.72
2281	GASTOS JUDICIALES	201,217.00	714,490.00
228101	GASTOS POR PROCESOS JUDICIALES	201,217.00	714,490.00
2282	COMISIONES Y GASTOS BANCARIOS	122,084.00	349,844.17
228201	COMISIONES Y GASTOS BANCARIOS	122,084.00	349,844.17
2284	SERVICIOS FUNERARIOS Y GASTOS CONEXOS	21,667.00	0.00
228401	SERVICIOS FUNERARIOS Y GASTOS CONEXOS	21,667.00	0.00
2285	FUMIGACION, LAVANDERIA, LIMPIEZA E HIGIENE	577,916.00	297,866.58
228501	FUMIGACION	379,167.00	0.00
228502	LAVANDERIA	23,333.00	6,050.00
228503	LIMPIEZA E HIGIENE	175,416.00	291,816.58
2286	ORGANIZACION DE EVENTOS Y FESTIVIDADES	2,191,667.00	124,076.67
228601	EVENTOS GENERALES	2,041,667.00	14,160.00
228603	ACTUACIONES DEPORTIVAS	29,167.00	0.00
228604	ACTUACIONES ARTISTICAS	120,833.00	109,916.67
2287	SERVICIOS TECNICOS Y PROFESIONALES	3,060,418.00	2,412,601.93
228701	ESTUDIOS, INVESTIGACIONES Y ANALISIS DE FACTIBILIDAD	121,667.00	0.00
228702	SERVICIOS JURIDICOS	196,667.00	18,880.00
228703	SERVICIOS DE CONTABILIDAD Y AUDITORIA	150,000.00	0.00
228704	SERVICIOS DE CAPACITACION	423,333.00	0.00
228705	SERVICIOS DE INFORMATICA Y SISTEMAS COMPUTARIZADOS	131,250.00	38,564.38
228706	OTROS SERVICIOS TECNICOS PROFESIONALES	2,037,501.00	2,355,157.55



# Junta Central Electoral

## PRESUPUESTO

### CLASIFICACION INSTITUCIONAL POR OBJETO DEL GASTO Y APLICACIONES FINANCIERAS

### EJECUCION CONSOLIDADA DE GASTOS INSTITUCIONALES

Del 01/01/2017 Al 31/01/2017

RD\$

OBJETO	DETALLE	PRESUPUESTO RECIBIDO	PRESUPUESTO EJECUTADO
2288	IMPUESTOS, DERECHOS Y TASAS	612,500.00	235,432.52
228801	IMPUESTOS	530,833.00	231,232.52
228802	DERECHOS	81,667.00	0.00
228803	TASAS	0.00	4,200.00
2289	OTROS GASTOS OPERATIVOS	2,577,899.00	144,015.84
228904	OTROS GASTOS POR INDEMNIZACIONES Y COMPENSACIONES	150,000.00	2,334.08
228905	OTROS GASTOS OPERATIVOS NO IDENTIFICADOS PRECEDEN	2,427,899.00	141,681.76
<b>23</b>	<b>MATERIALES Y SUMINISTROS</b>	<b>20,831,777.00</b>	<b>17,386,656.24</b>
231	ALIMENTOS Y BEBIDAS PARA PERSONAS	4,778,333.00	3,929,520.00
2311	ALIMENTOS Y BEBIDAS PARA PERSONAS	4,570,833.00	3,731,370.78
231101	ALIMENTOS Y BEBIDAS PARA PERSONAS	4,570,833.00	3,731,370.78
2312	ALIMENTOS PARA ANIMALES	0.00	1,155.00
231201	ALIMENTOS PARA ANIMALES	0.00	1,155.00
2313	PRODUCTOS AGROFORESTALES Y PECUARIOS	126,667.00	21,824.81
231303	PRODUCTOS FORESTALES	126,667.00	21,824.81
2314	MADERA, CORCHO Y SUS MANUFACTURAS	80,833.00	175,169.41
231401	MADERA, CORCHO Y SUS MANUFACTURAS	80,833.00	175,169.41
232	TEXTILES Y VESTUARIOS	852,468.00	307,103.97
2321	HILADOS Y TELAS	54,167.00	39.95
232101	HILADOS Y TELAS	54,167.00	39.95
2322	ACABADOS TEXTILES	216,667.00	219,675.62
232201	ACABADOS TEXTILES	216,667.00	219,675.62
2323	PRENDAS DE VESTIR	569,134.00	78,674.10
232301	PRENDAS DE VESTIR	569,134.00	78,674.10



# Junta Central Electoral

## PRESUPUESTO

### CLASIFICACION INSTITUCIONAL POR OBJETO DEL GASTO Y APLICACIONES FINANCIERAS

### EJECUCION CONSOLIDADA DE GASTOS INSTITUCIONALES

Del 01/01/2017 Al 31/01/2017

RD\$

OBJETO	DETALLE	PRESUPUESTO RECIBIDO	PRESUPUESTO EJECUTADO
2324	CALZADOS	12,500.00	8,714.30
232401	CALZADOS	12,500.00	8,714.30
233	PRODUCTOS DE PAPEL, CARTON E IMPRESOS	4,365,001.00	8,617,428.46
2331	PAPEL DE ESCRITORIO	535,833.00	114,073.08
233101	PAPEL DE ESCRITORIO	535,833.00	114,073.08
2332	PRODUCTOS DE PAPEL Y CARTON	953,334.00	8,223,693.04
233201	PRODUCTOS DE PAPEL Y CARTON	953,334.00	8,223,693.04
2333	PRODUCTOS DE ARTES GRAFICAS	2,792,501.00	86,882.35
233301	PRODUCTOS DE ARTES GRAFICAS	2,792,501.00	86,882.35
2334	LIBROS, REVISTAS Y PERIODICOS	70,833.00	0.00
233401	LIBROS, REVISTAS Y PERIODICOS	70,833.00	0.00
2335	TEXTOS DE ENSEÑANZA	12,500.00	0.00
233501	TEXTOS DE ENSEÑANZA	12,500.00	0.00
2336	ESPECIES TIMBRADOS Y VALORADAS	0.00	192,780.00
233601	ESPECIES TIMBRADOS Y VALORADAS	0.00	192,780.00
234	PRODUCTOS FARMACEUTICOS	34,167.00	3,065.38
2341	PRODUCTOS MEDICINALES PARA USO HUMANO	34,167.00	3,065.38
234101	PRODUCTOS MEDICINALES PARA USO HUMANO	34,167.00	3,065.38
235	PRODUCTOS DE CUERO, CAUCHO Y PLASTICO	1,559,584.00	337,190.99
2351	CUEROS Y PIELES	12,500.00	1,121.00
235101	CUEROS Y PIELES	12,500.00	1,121.00
2352	ARTICULOS DE CUERO	12,500.00	0.00
235201	ARTICULOS DE CUERO	12,500.00	0.00
2353	LLANTAS Y NEUMATICOS	286,500.00	193,138.60



# Junta Central Electoral

## PRESUPUESTO

### CLASIFICACION INSTITUCIONAL POR OBJETO DEL GASTO Y APLICACIONES FINANCIERAS

### EJECUCION CONSOLIDADA DE GASTOS INSTITUCIONALES

Del 01/01/2017 Al 31/01/2017

RD\$

OBJETO	DETALLE	PRESUPUESTO RECIBIDO	PRESUPUESTO EJECUTADO
235301	LLANTAS Y NEUMATICOS	286,500.00	193,138.60
2354	ARTICULOS DE CAUCHO	39,333.00	6,420.40
235401	ARTICULOS DE CAUCHO	39,333.00	6,420.40
2355	ARTICULOS DE PLASTICO	1,208,751.00	136,510.99
235501	ARTICULOS DE PLASTICO	1,208,751.00	136,510.99
236	PRODUCTOS DE MINERALES, METALICOS Y NO METALICOS	915,295.00	260,823.18
2361	PRODUCTOS DE CEMENTO, CAL, ASBESTO, YESO Y ARCILLA	180,668.00	24,764.38
236101	PRODUCTOS DE CEMENTO	30,667.00	24,524.49
236102	PRODUCTOS DE CAL	14,167.00	0.00
236103	PRODUCTOS DE ASBESTOS	9,167.00	0.00
236104	PRODUCTOS DE YESO	112,500.00	239.89
236105	PRODUCTOS DE ARCILLA Y DERIVADOS	14,167.00	0.00
2362	PRODUCTOS DE VIDRIO, LOZA Y PORCELANA	76,292.00	18,213.99
236201	PRODUCTOS DE VIDRIO	29,625.00	18,213.99
236202	PRODUCTOS DE LOZA	19,167.00	0.00
236203	PRODUCTOS DE PORCELANA	27,500.00	0.00
2363	PRODUCTOS METALICOS Y SUS DERIVADOS	605,001.00	217,844.81
236301	PRODUCTOS FERROSOS	5,833.00	50.00
236302	PRODUCTOS NO FERROSOS	28,333.00	3,318.20
236303	ESTRUCTURAS METALICAS ACABADAS	365,834.00	178,866.02
236304	HERRAMIENTAS MENORES	75,834.00	3,905.46
236305	PRODUCTOS DE HOJALATA	29,167.00	0.00
236306	ACCESORIOS DE METAL	100,000.00	31,705.13
2364	MINERALES	36,667.00	0.00





# Junta Central Electoral

## PRESUPUESTO

### CLASIFICACION INSTITUCIONAL POR OBJETO DEL GASTO Y APLICACIONES FINANCIERAS

### EJECUCION CONSOLIDADA DE GASTOS INSTITUCIONALES

Del 01/01/2017 Al 31/01/2017

RD\$

OBJETO	DETALLE	PRESUPUESTO RECIBIDO	PRESUPUESTO EJECUTADO
236404	PIEDRA, ARCILLA Y ARENA	9,167.00	0.00
236405	PRODUCTOS AISLANTES	7,500.00	0.00
236406	PRODUCTOS ABRASIVOS	7,500.00	0.00
236407	OTROS MINERALES	12,500.00	0.00
2369	OTROS PRODUCTOS MINERALES NO METALICOS	16,667.00	0.00
236901	OTROS PRODUCTOS MINERALES NO METALICOS	16,667.00	0.00
237	COMBUSTIBLES, LUBRICANTES, PRODUCTOS QUIMICOS Y CONEXOS	6,161,096.00	3,478,774.97
2371	COMBUSTIBLES Y LUBRICANTES	4,960,550.00	2,914,524.35
237101	GASOLINA	1,682,133.00	304,214.72
237102	GASOIL	3,085,083.00	2,608,300.53
237104	GAS GLP	15,000.00	1,048.10
237105	ACEITES Y GRASAS	91,667.00	961.00
237106	LUBRICANTES	86,667.00	0.00
2372	PRODUCTOS QUIMICOS Y CONEXOS	1,200,546.00	564,250.62
237203	PRODUCTOS QUIMICOS DE USO PERSONAL (DESINFECTANTES, DESODORIZANTES, etc.)	1,100,963.00	37,455.17
237204	ABONOS Y FERTILIZANTES	25,833.00	0.00
237205	INSECTICIDAS, FUMIGANTES Y OTROS	15,000.00	995.95
237206	PINTURAS, BARNICES, LACAS, DILUYENTES Y ABSORBENTES	58,750.00	151,200.01
237207	TINTAS Y TONERS PARA FOTOCOPIADORAS	0.00	16,596.02
237208	TINTAS Y TONERS PARA FAX Y DUPLICADORAS	0.00	9,950.02
237209	TINTAS Y TONERS PARA IMPRESORAS Y SCANERS	0.00	286,598.43
237299	OTROS PRODUCTOS QUIMICOS Y CONEXOS	0.00	61,455.02
239	PRODUCTOS Y UTILES VARIOS	2,165,833.00	452,749.28
2391	MATERIAL PARA LIMPIEZA	137,500.00	7,461.51



# Junta Central Electoral

## PRESUPUESTO

### CLASIFICACION INSTITUCIONAL POR OBJETO DEL GASTO Y APLICACIONES FINANCIERAS

### EJECUCION CONSOLIDADA DE GASTOS INSTITUCIONALES

Del 01/01/2017 Al 31/01/2017

RD\$

OBJETO	DETALLE	PRESUPUESTO RECIBIDO	PRESUPUESTO EJECUTADO
239101	MATERIAL PARA LIMPIEZA	137,500.00	7,461.51
2392	UTILES DE ESCRITORIO, OFICINA, INFORMATICA Y DE ENSEÑA	978,333.00	158,888.11
239201	UTILES DE ESCRITORIO	978,333.00	154,653.56
239203	UTILES RELACIONADOS CON INFORMATICA	0.00	4,234.55
2394	UTILES DESTINADOS A ACTIVIDADES DEPORTIVAS Y RECREAT	10,000.00	0.00
239401	UTILES DESTINADOS A ACTIVIDADES DEPORTIVAS Y RECREAT	10,000.00	0.00
2395	UTILES DE COCINA Y COMEDOR	33,333.00	7,501.98
239501	UTILES DE COCINA Y COMEDOR	33,333.00	7,501.98
2396	PRODUCTOS ELECTRICOS Y AFINES	661,667.00	263,589.21
239601	PRODUCTOS ELECTRICOS Y AFINES	661,667.00	263,589.21
2398	OTROS REPUESTOS Y ACCESORIOS MENORES	12,500.00	2,264.95
239801	OTROS REPUESTOS Y ACCESORIOS MENORES	12,500.00	2,264.95
2399	PRODUCTOS Y UTILES VARIOS N.I.P.	332,500.00	13,043.52
239901	PRODUCTOS Y UTILES VARIOS NO IDENTIFICADOS PRECEDEN	332,500.00	13,043.52
<b>24</b>	<b>TRANSFERENCIAS CORRIENTES</b>	<b>611,825.00</b>	<b>1,152,146.23</b>
241	TRANSFERENCIAS CORRIENTES AL SECTOR PRIVADO	572,658.00	917,246.23
2412	AYUDAS Y DONACIONES A PERSONAS	191,418.00	917,246.23
241201	AYUDAS Y DONACIONES PROGRAMADAS A HOGARES Y PERSO	15,833.00	10,000.00
241202	AYUDAS Y DONACIONES OCASIONALES A HOGARES Y PERSO	175,585.00	907,246.23
2414	BECAS Y VIAJES DE ESTUDIOS	381,240.00	0.00
241401	BECAS NACIONALES	360,406.00	0.00
241402	BECAS EXTRANJERAS	20,834.00	0.00
244	TRANSFERENCIAS CORRIENTES A EMPRESAS PUBLICAS NO F	10,000.00	0.00
2441	TRANSFERENCIAS CORRIENTES A EMPRESAS PÚBLICAS NO F	10,000.00	0.00



# Junta Central Electoral

## PRESUPUESTO

### CLASIFICACION INSTITUCIONAL POR OBJETO DEL GASTO Y APLICACIONES FINANCIERAS

### EJECUCION CONSOLIDADA DE GASTOS INSTITUCIONALES

Del 01/01/2017 Al 31/01/2017

RD\$

OBJETO	DETALLE	PRESUPUESTO RECIBIDO	PRESUPUESTO EJECUTADO
244101	TRANSFERENCIAS CORRIENTES A EMPRESAS PÚBLICAS NO F	10,000.00	0.00
247	TRANSFERENCIAS CORRIENTES AL SECTOR EXTERNO	29,167.00	234,900.00
2472	TRANSFERENCIAS CORRIENTES A ORGANISMOS INTERNACIOI	29,167.00	234,900.00
247201	TRANSFERENCIAS CORRIENTES A ORGANISMOS INTERNACIOI	29,167.00	234,900.00
<b>29</b>	<b>GASTOS FINANCIEROS</b>	<b>0.00</b>	<b>2,700,579.32</b>
291	INTERESES DE LA DEUDA PUBLICA INTERNA	0.00	2,700,579.32
2911	INTERESES DE LA DEUDA PUBLICA INTERNA DE CORTO PLAZC	0.00	1,291,666.67
291101	INTERESES DE LA DEUDA PUBLICA INTERNA DE CORTO PLAZC	0.00	1,291,666.67
2912	INTERESES DE LA DEUDA PUBLICA INTERNA DE LARGO PLAZC	0.00	1,408,912.65
291201	INTERESES DE LA DEUDA PUBLICA INTERNA DE LARGO PLAZC	0.00	1,408,912.65
<b>GASTOS DE CAPITAL</b>		<b>2,033,899.00</b>	<b>428,163.79</b>
<b>26</b>	<b>BIENES MUEBLES, INMUEBLES E INTANGIBLES</b>	<b>2,033,899.00</b>	<b>428,163.79</b>
261	MOBILIARIO Y EQUIPO	1,340,625.00	121,673.03
2611	MUEBLES DE OFICINA Y ESTANTERIA	608,333.00	0.00
261101	MUEBLES DE OFICINA Y ESTANTERIA	608,333.00	0.00
2613	EQUIPO COMPUTACIONAL	70,208.00	5,015.00
261301	EQUIPO COMPUTACIONAL	70,208.00	5,015.00
2614	OBJETOS DE VALOR	307,500.00	0.00
261401	METALES Y PIEDRAS PRECIOSAS	307,500.00	0.00
2617	ELECTRODOMÉSTICOS	0.00	64,999.99
261701	ELECTRODOMESTICOS	0.00	64,999.99
2619	OTROS MOBILIARIOS Y EQUIPOS NO IDENTIFICADOS PRECEDE	354,584.00	51,658.04
261901	OTROS MOBILIARIOS Y EQUIPOS NO IDENTIFICADOS PRECEDE	354,584.00	51,658.04
262	MOBILIARIO Y EQUIPO EDUCACIONAL Y RECREATIVO	14,167.00	0.00



# Junta Central Electoral

## PRESUPUESTO

### CLASIFICACION INSTITUCIONAL POR OBJETO DEL GASTO Y APLICACIONES FINANCIERAS

### EJECUCION CONSOLIDADA DE GASTOS INSTITUCIONALES

Del 01/01/2017 Al 31/01/2017

RD\$

OBJETO	DETALLE	PRESUPUESTO RECIBIDO	PRESUPUESTO EJECUTADO
2623	CAMARAS FOTOGRAFICAS Y DE VIDEO	14,167.00	0.00
262301	CAMARAS FOTOGRAFICAS Y DE VIDEO	14,167.00	0.00
265	MAQUINARIA, OTROS EQUIPOS Y HERRAMIENTAS	630,000.00	130,713.00
2654	SISTEMAS DE AIRE ACONDICIONADO, CALEFACCION Y REFRIG	312,500.00	0.00
265401	SISTEMA DE AIRE ACONDICIONADO, CALEFACCION Y REFRIGE	312,500.00	0.00
2655	EQUIPO DE COMUNICACION, TELECOMUNICACIONES Y SEÑAL	134,167.00	1,690.00
265501	EQUIPO DE COMUNICACION, TELECOMUNICACIONES Y SEÑAL	134,167.00	1,690.00
2656	EQUIPO DE GENERACION ELECTRICA, APARATOS Y ACCESOR	70,833.00	129,023.00
265601	EQUIPO DE GENERACION ELECTRICA, APARATOS Y ACCESOR	70,833.00	129,023.00
2657	HERRAMIENTAS Y MAQUINAS-HERRAMIENTAS	12,500.00	0.00
265701	HERRAMIENTAS	12,500.00	0.00
2658	OTROS EQUIPOS	100,000.00	0.00
265801	OTROS EQUIPOS	100,000.00	0.00
267	BIENES INMUEBLES	0.00	71,820.00
2674	EDIFICIOS NO RESIDENCIALES	0.00	71,820.00
267401	EDIFICIOS NO RESIDENCIALES	0.00	71,820.00
268	BIENES INTANGIBLES	0.00	103,957.76
2683	PROGRAMAS DE INFORMATICA Y BASE DE DATOS	0.00	103,957.76
268301	PROGRAMAS DE INFORMATICA	0.00	103,957.76
269	EQUIPOS DE DEFENSA Y SEGURIDAD	49,107.00	0.00
2692	EQUIPOS DE SEGURIDAD	49,107.00	0.00
269201	EQUIPOS DE SEGURIDAD	49,107.00	0.00
<b>TOTAL GASTOS CORRIENTE Y DE CAPITAL</b>		<b>254,241,246.00</b>	<b>326,986,175.16</b>
<b>APLICACIONES FINANCIERAS--</b>		<b>0.00</b>	<b>5,188,833.24</b>



**Junta Central Electoral**  
PRESUPUESTO

**CLASIFICACION INSTITUCIONAL POR OBJETO DEL GASTO Y APLICACIONES FINANCIERAS**  
**EJECUCION CONSOLIDADA DE GASTOS INSTITUCIONALES**

Del 01/01/2017 Al 31/01/2017

RD\$

<b>OBJETO</b>	<b>DETALLE</b>	<b>PRESUPUESTO RECIBIDO</b>	<b>PRESUPUESTO EJECUTADO</b>
41	APLICACIONES FINANCIERAS	0.00	5,188,833.24
412	DISMINUCION DE PASIVOS	0.00	5,188,833.24
4123	AMORTIZACIÓN DE PRÉSTAMOS	0.00	5,188,833.24
412303	AMORTIZACIÓN DE PRÉSTAMOS DE LARGO PLAZO NO CORRIE	0.00	5,188,833.24
<b>TOTAL GASTO + APLICACIONES</b>		<b>254,241,246.00</b>	<b>332,175,008.40</b>



***Junta Central Electoral***  
*Garantía de Identidad y Democracia*

## **PRESUPUESTO EJECUTADO**

# **DETALLE POR UNIDAD EJECUTORA DE LA EJECUCION PRESUPUESTARIA**

*DEL 1ro. AL 31 DE ENERO 2017*

**JUNTA CENTRAL ELECTORAL**  
**DIRECCION FINANCIERA**  
**UNIDAD DE PRESUPUESTO INSTITUCIONAL**  
**PRESUPUESTO EJECUTADO**  
**REPORTE POR UNIDAD EJECUTORA DE LA EJECUCION PRESUPUESTARIA**  
**DEL 01/01/2017 AL 31/01/2017**

RD\$

UNIDAD EJECUTORA	MONTO EJECUTADO
<b>TOTAL GENERAL EJECUTADO</b>	<b>332,175,008.40</b>
OFICIALIAS DEL ESTADO CIVIL A NIVEL NACIONAL	50,656,320.76
JUNTAS ELECTORALES MUNICIPALES A NIVEL NACIONAL	33,213,589.89
DIRECCIÓN DE RECURSOS HUMANOS	30,000,356.28
DIRECCION GENERAL ADMINISTRATIVA	25,541,104.42
CENTROS DE CEDULACION A NIVEL NACIONAL	17,445,677.97
PLENO Y DESPACHOS MAGISTRADOS JUNTA CENTRAL ELECTORAL	12,253,576.17
DIRECCIÓN NACIONAL DE REGISTRO DEL ESTADO CIVIL	12,117,020.48
DIRECCIÓN FINANCIERA	10,827,915.93
DIRECCIÓN DE INSPECTORIA	9,453,214.49
DIRECCIÓN DE INFORMÁTICA	9,296,412.87
DIRECCIÓN DE CEDULACION	8,046,955.33
DIRECCIÓN DE SEGURIDAD CIVIL	7,858,808.77
OFICINA PARA EL REGISTRO DE ELECTORES EN EL EXTERIOR	7,691,208.68
PLAN DE RETIRO, PENSIONES Y JUBILACIONES	7,571,285.01
OFICINA VOTO DEL DOMINICANO EN EL EXTERIOR	7,507,681.26
DIRECCIÓN NACIONAL DE REGISTRO ELECTORAL	6,647,602.22
DIVISIÓN DE TRANSPORTACIÓN	5,961,329.93
OFICINA CENTRAL DEL ESTADO CIVIL	5,205,810.77
UNIDAD CENTRAL DE DECLARACIONES TARDÍAS DE NACIMIENTO	4,979,025.23
CENTROS DE SERVICIOS A NIVEL NACIONAL	4,714,551.21
CONSULTORIA JURIDICA	3,604,476.32
DIRECCIÓN DE AUDITORÍA GENERAL	3,163,534.55
DIVISIÓN DE SERVICIOS GENERALES	2,969,444.29
ESCUELA NACIONAL DE FORMACIÓN ELECTORAL	2,826,834.93
DIRECCIÓN NACIONAL DE ELECCIONES	2,546,080.10
DEPARTAMENTO DE LOGÍSTICA ELECTORAL	2,508,544.88

**JUNTA CENTRAL ELECTORAL**  
**DIRECCION FINANCIERA**  
**UNIDAD DE PRESUPUESTO INSTITUCIONAL**  
**PRESUPUESTO EJECUTADO**  
**REPORTE POR UNIDAD EJECUTORA DE LA EJECUCION PRESUPUESTARIA**  
**DEL 01/01/2017 AL 31/01/2017**

RD\$

UNIDAD EJECUTORA	MONTO EJECUTADO
POLICIA MILITAR ELECTORAL	2,503,374.13
DIVISIÓN DE SERVICIOS ELÉCTRICOS	2,461,262.52
JUNTA ELECTORAL DEL DISTRITO	2,366,824.51
DIRECCIÓN DE COMUNICACIONES	2,166,637.24
OFICINA DE ACCESO A LA INFORMACIÓN PÚBLICA	1,865,806.20
SECRETARÍA GENERAL	1,800,498.07
UNIDAD DE DIGITALIZACION DE ACTAS	1,665,242.96
DIVISIÓN DE MAYORDOMIA	1,566,868.17
DIRECCIÓN DE PROTOCOLO	1,559,345.28
DIVISIÓN DE COMPRAS	1,494,310.49
DEPARTAMENTO DE PARTIDOS POLÍTICOS	1,202,976.46
UNIDAD DE LITIGIOS	1,168,742.56
COORDINACION Y APOYO DE JUNTAS ELECTORALES	977,360.41
DIVISIÓN DE ALMACEN	971,744.46
UNIDAD ESPECIAL SOPORTE DE OFICIALÍAS	818,803.63
DIVISION DE SOPORTE TECNICO	809,157.02
UNIDAD DE GESTION DE CALIDAD Y GUARDIAN DE LA MARCA	702,764.36
UNIDAD DE TRÁMITES ADMINISTRATIVOS DE LA PRESIDENCIA	698,169.97
UNIDAD REMODELACIÓN DE OFICIALÍAS	679,216.38
DELEGACIÓN REGISTRO DE DEFUNCIONES A NIVEL NACIONAL	651,436.77
DIVISIÓN DE DESARROLLO DE SISTEMAS	642,222.79
SECCIÓN DE INVENTARIO	566,293.00
OFICINA DE SUPERVISION GENERAL DE OBRAS	559,119.34
SECCIÓN DE ARCHIVO DE CÉDULA VIEJA	541,959.92
DEPARTAMENTO DE RELACIONES PÚBLICAS	523,954.50
DISPENSARIO MÉDICO / PRIMEROS AUXILIOS	522,062.60
DEPARTAMENTO DE PLANIFICACION Y DESARROLLO	506,065.78



**JUNTA CENTRAL ELECTORAL**  
**DIRECCION FINANCIERA**  
**UNIDAD DE PRESUPUESTO INSTITUCIONAL**  
**PRESUPUESTO EJECUTADO**  
**REPORTE POR UNIDAD EJECUTORA DE LA EJECUCION PRESUPUESTARIA**  
**DEL 01/01/2017 AL 31/01/2017**  
RD\$

UNIDAD EJECUTORA	MONTO EJECUTADO
DEPARTAMENTO PUBLICACIONES	439,124.72
DEPARTAMENTO DE PRENSA Y PUBLICIDAD	383,945.02
DIVISIÓN DE ESTADÍSTICAS	359,794.46
UNIDAD DE PROCESAMIENTO DE EXPEDIENTES	340,657.25
PROYECTO AUTOMATIZACIÓN DE REGISTRO CIVIL	328,440.00
SECCION DE RECONSTRUCCION Y COPIAS DE LIBROS	295,890.00
ENCUADERNACIÓN Y FILIACIÓN DE LIBROS	284,404.50
DIVISIÓN DE IMPRESOS	266,557.08
SOPORTE AL PLAN DE NATURALIZACION DE EXTRANJEROS	261,570.00
DIVISIÓN DE ARCHIVO ADMINISTRATIVO	254,400.00
PROYECTO CAPTURA DE DATOS BIOMÉTRICOS	252,575.04
UNIDAD CORRECCIÓN DE DATOS	245,707.33
COMISIÓN DE OFICIALÍAS DEL ESTADO CIVIL	231,940.00
OFICINA DE CEDULA VIEJA	207,680.00
UNIDAD DE ENLACE COMUNITARIO	185,463.69
DIVISIÓN DE INFORMACIÓN CIUDADANA	181,959.55
SERVICIOS DEL EXTERIOR	167,620.22
DIVISIÓN DE CORRESPONDENCIA	144,900.00
COMISIÓN DE COMPRAS Y LICITACIONES	137,957.28
UNIDAD DE OPINIÓN Y ASESORÍA LEGAL	114,300.00
SECCIÓN DE CARPINTERIA	99,900.00
FONOJUNTA	77,940.00
TALLER DE MECÁNICA GENERAL	68,250.00
JARDINERIA	59,400.00
DIVISIÓN DE IDENTIDAD DE MILITARES Y EXTRANJEROS	45,000.00
SOPORTE AL USUARIO	38,640.00
CAJA PARA COBRO DE SERVICIOS	27,000.00

**JUNTA CENTRAL ELECTORAL**  
DIRECCION FINANCIERA  
UNIDAD DE PRESUPUESTO INSTITUCIONAL  
**PRESUPUESTO EJECUTADO**  
**REPORTE POR UNIDAD EJECUTORA DE LA EJECUCION PRESUPUESTARIA**  
**DEL 01/01/2017 AL 31/01/2017**  
RD\$

<b>UNIDAD EJECUTORA</b>	<b>MONTO EJECUTADO</b>
UNIDAD MOVIL DE CAPTURA DE DATOS BIOMETRICOS	20,250.00
COMISIÓN DE INHABILITADOS Y CANCELADOS	20,000.00
COMISIÓN DE RECONSTRUCCIÓN DE ACTAS	18,000.00
SERVICIOS ADUANALES	15,160.00



***Junta Central Electoral***  
*Garantía de Identidad y Democracia*

## **PRESUPUESTO EJECUTADO**

# **DETALLE POR UBICACION GEOGRAFICA DE LA EJECUCION PRESUPUESTARIA**

*DEL 1ro. AL 31 DE ENERO 2017*

**JUNTA CENTRAL ELECTORAL**  
**DIRECCION FINANCIERA**  
**UNIDAD DE PRESUPUESTO INSTITUCIONAL**  
**PRESUPUESTO EJECUTADO**  
**REPORTE POR UBICACIÓN GEOGRAFICA DE LA EJECUCION PRESUPUESTARIA**  
**DEL 01/01/2017 AL 31/01/2017**

RD\$

UBICACIÓN GEOGRAFICA	MONTO EJECUTADO
<b>TOTAL GENERAL EJECUTADO</b>	<b>332,175,008.40</b>
DISTRITO NACIONAL	229,174,230.40
SANTIAGO DE LOS CABALLEROS	7,615,870.92
SANTO DOMINGO ESTE	5,847,022.22
SANTO DOMINGO OESTE	3,108,541.72
SANTO DOMINGO NORTE	2,603,683.95
SAN FRANCISCO DE MACORIS	2,538,860.75
LA ROMANA	2,109,394.36
LA VEGA	2,038,362.64
SAN CRISTOBAL	1,560,992.49
PUERTO PLATA	1,509,614.72
HIGUEY	1,480,946.28
MOCA	1,473,224.82
BARAHONA	1,408,217.34
SAN PEDRO DE MACORIS	1,397,239.59
AZUA	1,356,978.12
SAN JUAN DE LA MAGUANA	1,347,439.23
BANI	1,297,696.56
NEW YORK	1,277,831.85
MAO, VALVERDE	1,108,424.41
MIAMI	1,047,655.29
BOSTON	1,035,326.04
VERON PUNTA CANA	990,351.30
MADRID	960,184.81
BONAO	938,352.69
COTUI	809,181.29
NAGUA	777,314.86
BOCA CHICA	674,366.99

**JUNTA CENTRAL ELECTORAL**  
**DIRECCION FINANCIERA**  
**UNIDAD DE PRESUPUESTO INSTITUCIONAL**  
**PRESUPUESTO EJECUTADO**  
**REPORTE POR UBICACIÓN GEOGRAFICA DE LA EJECUCION PRESUPUESTARIA**  
**DEL 01/01/2017 AL 31/01/2017**

RD\$

UBICACIÓN GEOGRAFICA	MONTO EJECUTADO
MILANO	674,097.53
SAN JOSE DE OCOA	629,610.22
NEYBA	627,465.29
PEDERNALES	623,302.65
LOS ALCARRIZOS	621,274.59
SAN IGNACIO DE SABANETA	617,097.89
MONTE PLATA	613,231.13
MONTECRISTI	610,590.23
HATO MAYOR	601,155.06
BAJOS DE HAINA	577,474.71
DAJABON	576,294.17
COMENDADOR, ELIAS PIÑA	574,718.29
SOSUA	566,817.08
YAMASA	564,651.19
CONSTANZA	560,969.10
SALCEDO	551,450.82
LAS MATAS DE FARFAN	549,743.09
JARABACOA	546,050.25
BARCELONA	543,520.44
VILLA GONZALEZ	535,955.39
VILLA TAPIA	532,678.53
VICENTE NOBLE	505,910.16
CABRAL	502,271.31
SAMANA	491,102.17
JIMANI	489,786.83
VILLA BISONO (NAVARRETE)	488,411.87
VILLA ALTAGRACIA	486,129.15
EL SEIBO	482,468.82

**JUNTA CENTRAL ELECTORAL**  
**DIRECCION FINANCIERA**  
**UNIDAD DE PRESUPUESTO INSTITUCIONAL**  
**PRESUPUESTO EJECUTADO**  
**REPORTE POR UBICACIÓN GEOGRAFICA DE LA EJECUCION PRESUPUESTARIA**  
**DEL 01/01/2017 AL 31/01/2017**

RD\$

UBICACIÓN GEOGRAFICA	MONTO EJECUTADO
TAMBORIL	481,911.22
LUPERON	481,380.72
VALLEJUELO	480,570.56
PHILADELPHIA	477,458.62
LICEY AL MEDIO	476,637.61
BAYAGUANA	475,454.69
BOHECHIO	463,236.64
TAMAYO	462,823.24
LAS SALINAS	457,627.98
DUVERGE	454,876.80
SABANA DE LA MAR	453,905.38
SAN JOSE DE LOS LLANOS	453,719.58
PADRE LAS CASAS	452,347.45
YAGUATE	448,260.06
CAMBITA GARABITOS	443,091.38
TENARES	438,587.73
VILLA JARAGUA	438,371.19
MICHES	435,589.62
JUAN DE HERRERA	432,474.23
JIMA ABAJO	423,563.81
IMBERT	417,636.13
CAYETANO GERMOSEN	415,139.78
OVIEDO	414,107.61
EL CERCADO	412,494.64
RESTAURACION	411,113.32
VILLA RIVA	406,432.77
SABANA GRANDE DE BOYA	406,377.65
SABANA YEGUA	403,239.28

**JUNTA CENTRAL ELECTORAL**  
**DIRECCION FINANCIERA**  
**UNIDAD DE PRESUPUESTO INSTITUCIONAL**  
**PRESUPUESTO EJECUTADO**  
**REPORTE POR UBICACIÓN GEOGRAFICA DE LA EJECUCION PRESUPUESTARIA**  
**DEL 01/01/2017 AL 31/01/2017**

RD\$

UBICACIÓN GEOGRAFICA	MONTO EJECUTADO
SAN VICTOR	402,268.26
SANCHEZ	401,726.26
PARAISO	401,592.31
SAN ANTONIO DE GUERRA	399,528.79
ESPERANZA	397,275.39
PANAMA	386,253.67
POLO, BARAHONA	383,493.75
ENRIQUILLO	379,788.81
LAS TERRENAS	379,675.87
ALTAMIRA	378,249.35
GUANANICO	378,112.21
LAGUNA SALADA	375,582.45
MELLA	371,219.63
LA DESCUBIERTA	367,824.04
LOS RIOS	363,976.87
LOS HIDALGOS	363,712.09
LAS MATAS DE SANTA CRUZ	363,315.70
EL PEÑON	363,030.91
LAS CHARCAS	361,505.15
PARTIDO	359,520.23
FANTINO	357,140.11
JAMAO AL NORTE	356,668.68
EL FACTOR	356,507.34
NEW JERSEY	354,949.41
SAN GREGORIO DE NIGUA	352,504.38
GALVAN	350,001.59
VILLA LOS ALMACIGOS	346,445.43
RAMON SANTANA	343,589.77

**JUNTA CENTRAL ELECTORAL**  
**DIRECCION FINANCIERA**  
**UNIDAD DE PRESUPUESTO INSTITUCIONAL**  
**PRESUPUESTO EJECUTADO**  
**REPORTE POR UBICACIÓN GEOGRAFICA DE LA EJECUCION PRESUPUESTARIA**  
**DEL 01/01/2017 AL 31/01/2017**

RD\$

UBICACIÓN GEOGRAFICA	MONTO EJECUTADO
CABRERA	341,548.08
CEVICOS	341,298.65
PEPILLO SALCEDO	337,837.92
EL LLANO	337,029.68
SAN RAFAEL DEL YUMA	336,591.17
CRISTOBAL	335,319.74
PUERTO PLATA	334,096.31
SAN JOSE DE LAS MATAS	333,476.76
PIMENTEL	333,050.13
SABANA IGLESIA	331,506.47
RANCHO ARRIBA	328,233.05
LOMA DE CABRERA	328,045.32
VILLA ISABELA	324,192.53
GUAYUBIN	321,077.34
TABARA ARRIBA	318,081.79
GUAYMATE	317,244.36
VILLA LA MATA	316,673.94
PIEDRA BLANCA	315,366.09
BANICA	309,371.30
SABANA LARGA, SAN JOSE DE OCOA	308,747.47
CASTAÑUELAS	308,349.00
MONCION	307,359.23
LOS CACAOS	305,370.96
JANICO	301,994.67
VILLA VASQUEZ	301,420.85
RIO SAN JUAN	292,761.87
PERALTA	289,975.96
HONDO VALLE	289,450.13



**JUNTA CENTRAL ELECTORAL**  
**DIRECCION FINANCIERA**  
**UNIDAD DE PRESUPUESTO INSTITUCIONAL**  
**PRESUPUESTO EJECUTADO**  
**REPORTE POR UBICACIÓN GEOGRAFICA DE LA EJECUCION PRESUPUESTARIA**  
**DEL 01/01/2017 AL 31/01/2017**

RD\$

UBICACIÓN GEOGRAFICA	MONTO EJECUTADO
CASTILLO	279,660.97
GASPAR HERNANDEZ	278,744.34
ARENOSO	277,016.35
EL VALLE	274,733.47
LAS YAYAS DE VIAJAMA	273,076.02
SABANA GRANDE DE PALENQUE	259,530.05
ZURICH	254,172.00
GUAYABAL, PUÑAL	236,954.06
PEDRO SANTANA	231,398.31
NIZAO	230,359.26
PUERTO RICO	228,042.40
ESTEBANIA	224,438.46
POSTRER RIO	213,003.00
ORLANDO, FLORIDA	205,798.92
VILLA HERMOSA	196,824.32
UVILLA	194,617.03
PUÑAL	185,917.49
MATANZAS	185,761.57
GUAYACANES	185,469.35
FUNDACION	178,050.54
BAITOA	177,828.44
JUAN SANTIAGO	172,920.49
JAQUIMEYES	172,322.00
EUGENIO MARIA DE HOSTOS	170,712.90
EL PINO	164,444.04
PERALVILLO	164,213.29
PUEBLO VIEJO	161,186.63
HOLANDA	159,934.50

**JUNTA CENTRAL ELECTORAL**  
**DIRECCION FINANCIERA**  
**UNIDAD DE PRESUPUESTO INSTITUCIONAL**  
**PRESUPUESTO EJECUTADO**  
**REPORTE POR UBICACIÓN GEOGRAFICA DE LA EJECUCION PRESUPUESTARIA**  
**DEL 01/01/2017 AL 31/01/2017**

RD\$

UBICACIÓN GEOGRAFICA	MONTO EJECUTADO
LA CIÉNAGA	159,570.73
LA CUEVA	151,991.83
VILLA MONTELLANO	151,172.31
JOSE CONTRERAS	139,267.50
PEDRO BRAND	123,398.28
QUISQUEYA	119,781.32
LAS GUARANAS	119,105.57
CONSUELO	117,914.61
WASHINGTON, DC	84,814.95
VILLA MELLA	50,746.47
MONSEÑOR NOUEL	15,000.00
GUAYABAL, AZUA	14,222.12



***Junta Central Electoral***  
*Garantía de Identidad y Democracia*

**PRESUPUESTO EJECUTADO**  
**GRAFICO No. 1**

**GASTO DE CUOTA PRESUPUESTARIA Vs. EJECUCION**  
**SEGÚN CLASIFICACION ECONOMICA**

DEL 1ro. AL 31 DE ENERO 2017



# Junta Central Electoral

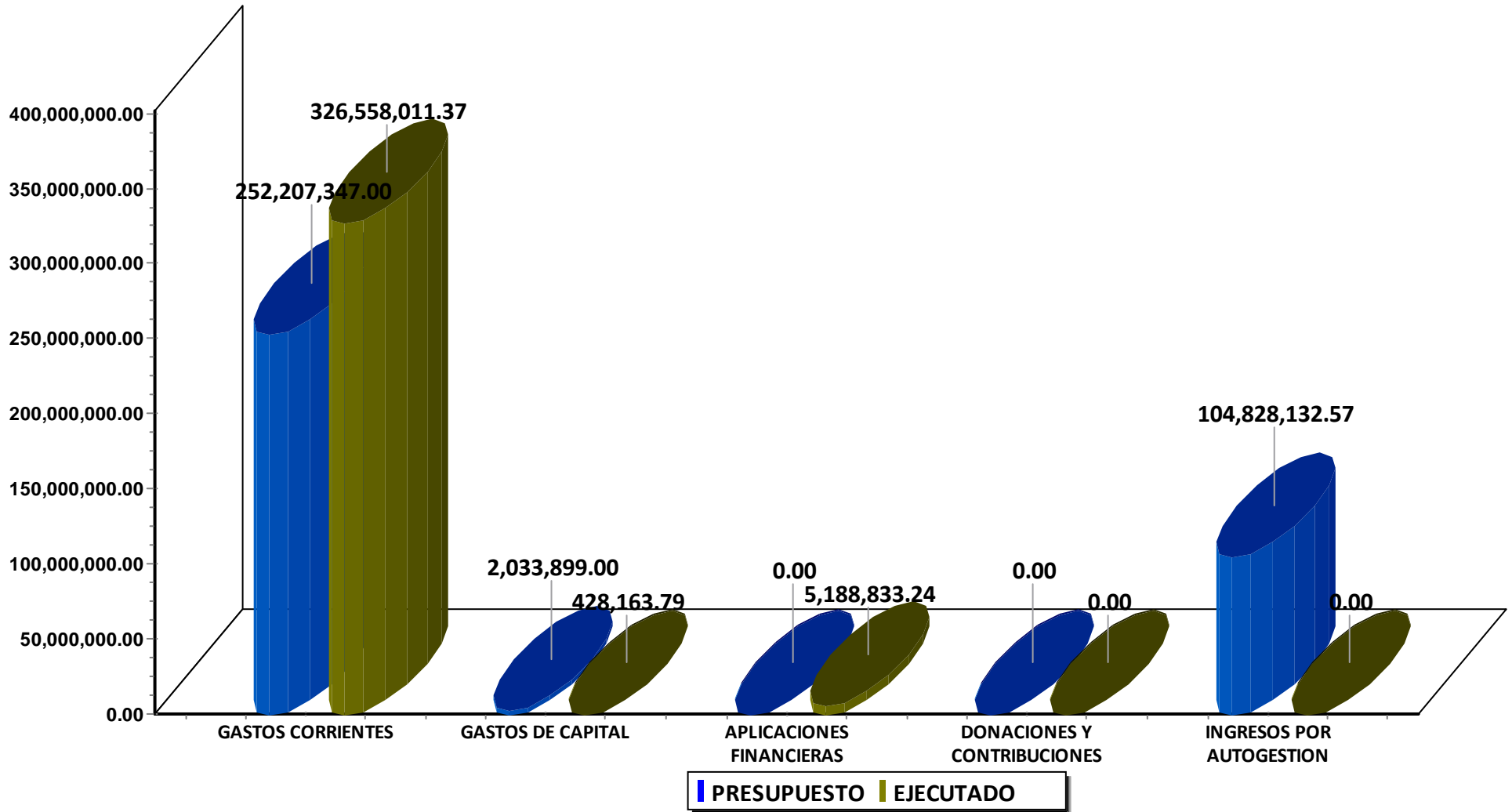
Garantía de Identidad y Democracia

GASTO DE CUOTA PRESUPUESTARIA Vs. EJECUCION SEGÚN CLASIFICACION

Gráfico 1

Valores en RD\$

Del 01/01/2017 Al 31/01/2017





***Junta Central Electoral***  
*Garantía de Identidad y Democracia*

**PRESUPUESTO EJECUTADO**  
**GRAFICO No. 2**

**CUOTA PRESUPUESTARIA Vs.**  
**EJECUTADO POR FUNCION**

DEL 1ro. AL 31 DE ENERO 2017



# Junta Central Electoral

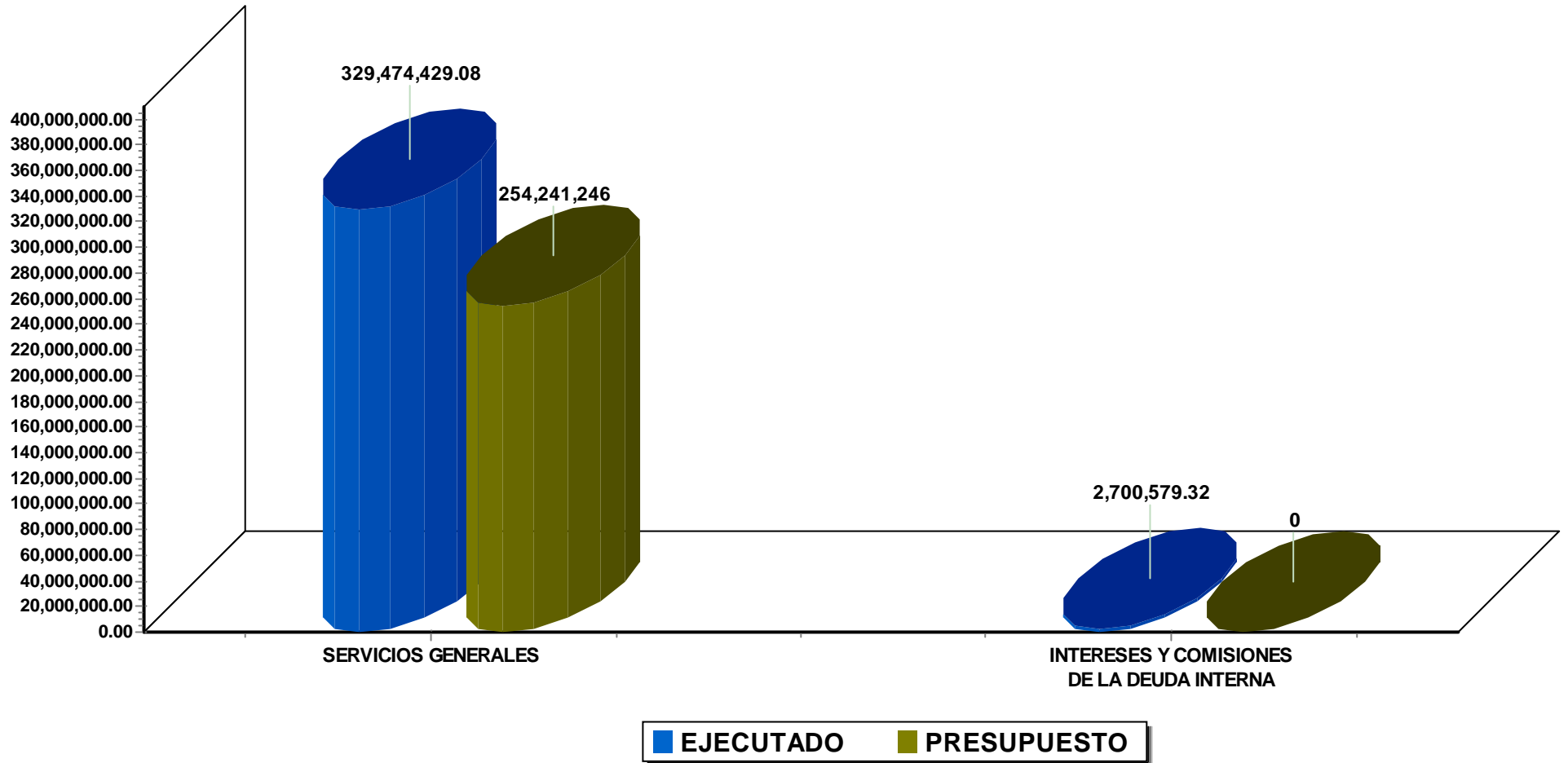
Garantía de Identidad y Democracia

CUOTA PRESUPUESTARIA Vs. EJECUTADO POR FUNCION

Gráfico 2

Valores en RD\$

Del 01/01/2017 Al 31/01/2017





***Junta Central Electoral***  
*Garantía de Identidad y Democracia*

**PRESUPUESTO EJECUTADO**  
**GRAFICO No. 3**

**GASTOS EJECUTADOS EN EL PERIODO**

DEL 1ro. AL 31 DE ENERO 2017



# Junta Central Electoral

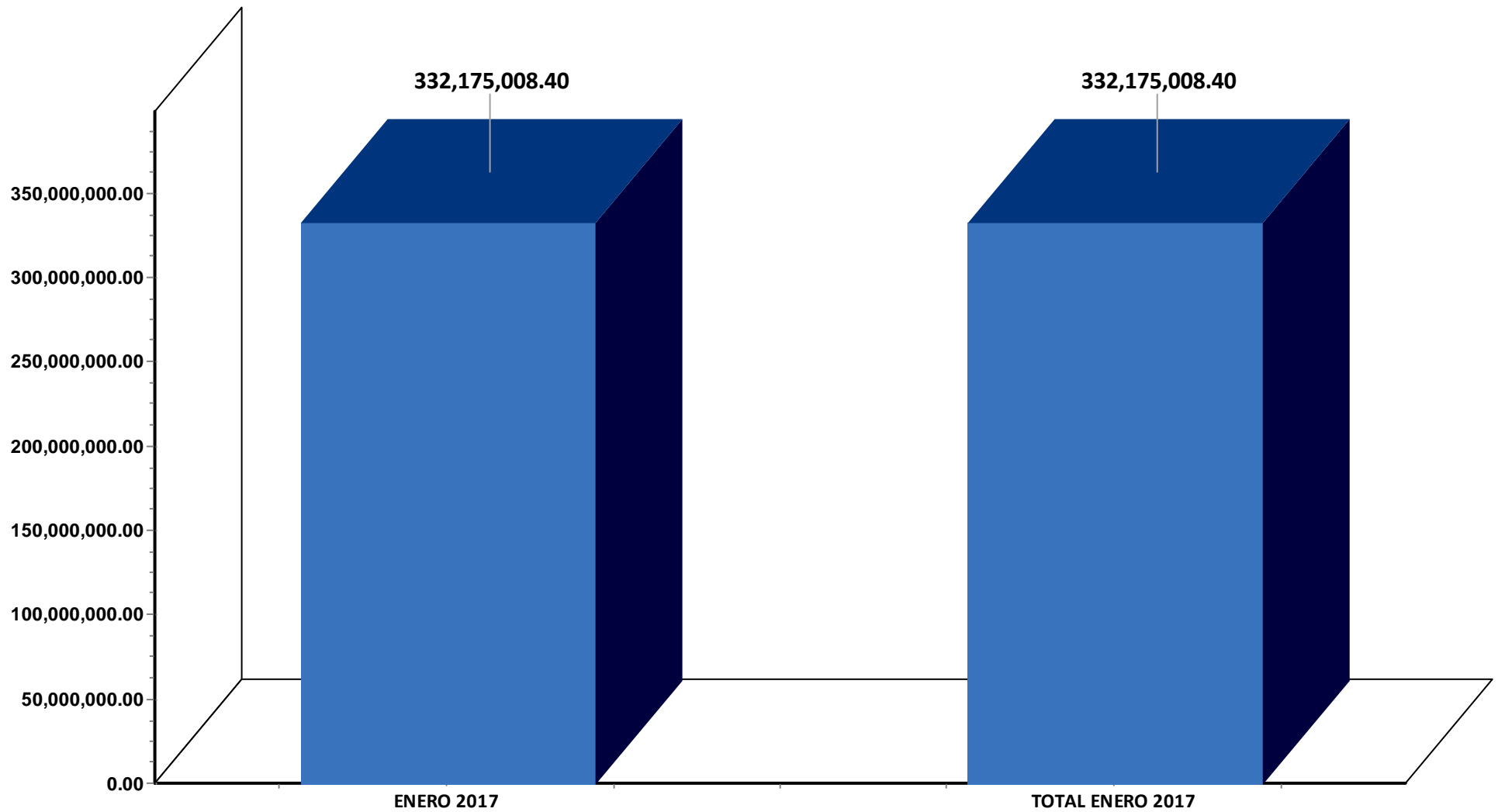
Garantía de Identidad y Democracia

GASTO EJECUTADO EN EL PERIODO

Gráfico 3

Valores en RD\$

Del 01/01/2017 Al 31/01/2017







***Junta Central Electoral***  
*Garantía de Identidad y Democracia*

**PRESUPUESTO EJECUTADO**  
**GRAFICO No. 4**

**RESULTADO PRESUPUESTARIO**

DEL 1ro. AL 31 DE ENERO 2017

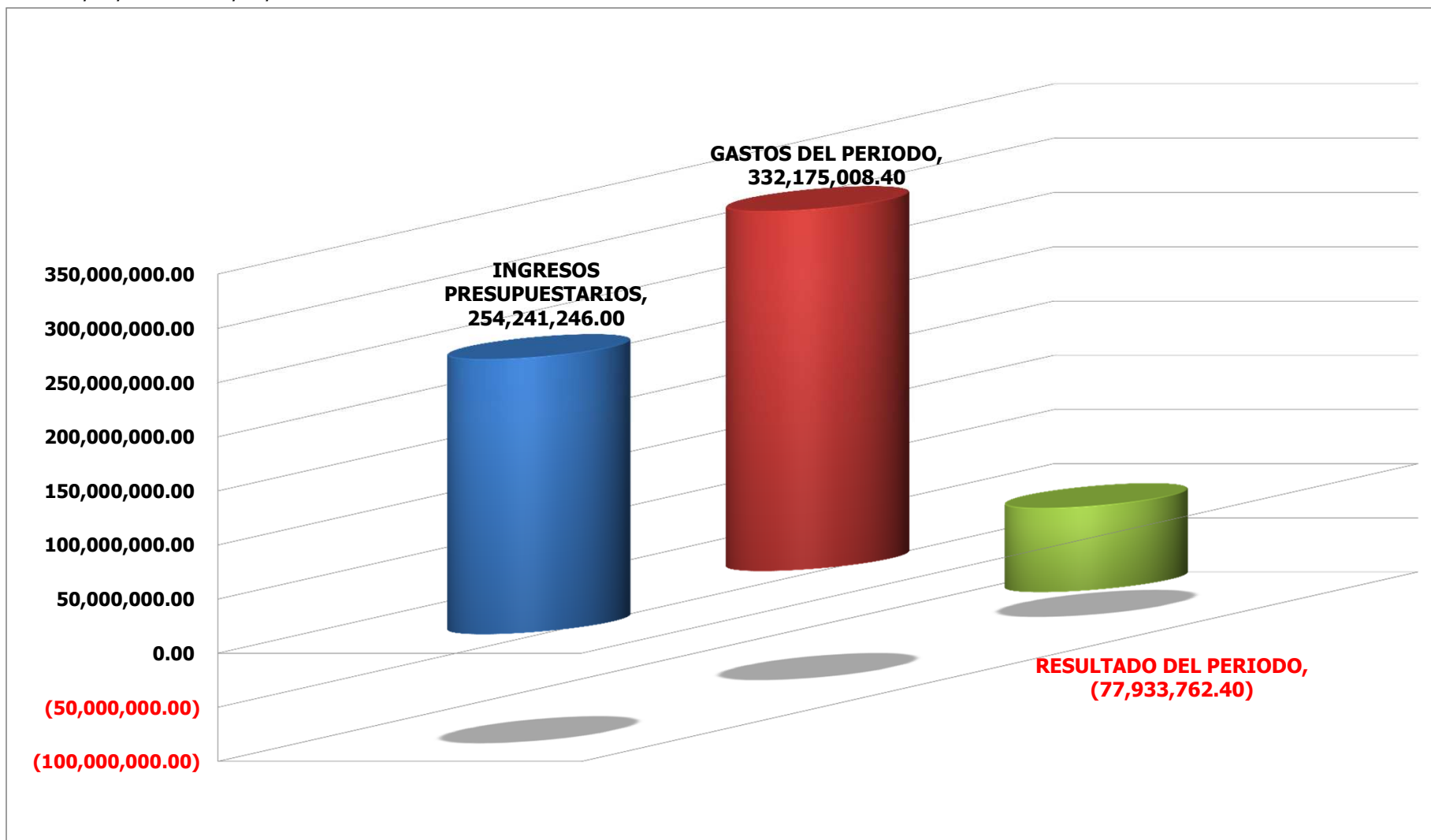


## RESULTADO DEL PERIODO

### Gráfico 4

Valores en RD\$

Del 01/01/2017 Al 31/01/2017





***Junta Central Electoral***  
*Garantía de Identidad y Democracia*

**PRESUPUESTO EJECUTADO**  
**GRAFICO No. 5**

**DISTRIBUCION DEL GASTO SEGÚN CLASIFICACION**  
**ECONOMICA**

DEL 1ro. AL 31 DE ENERO 2017



# Junta Central Electoral

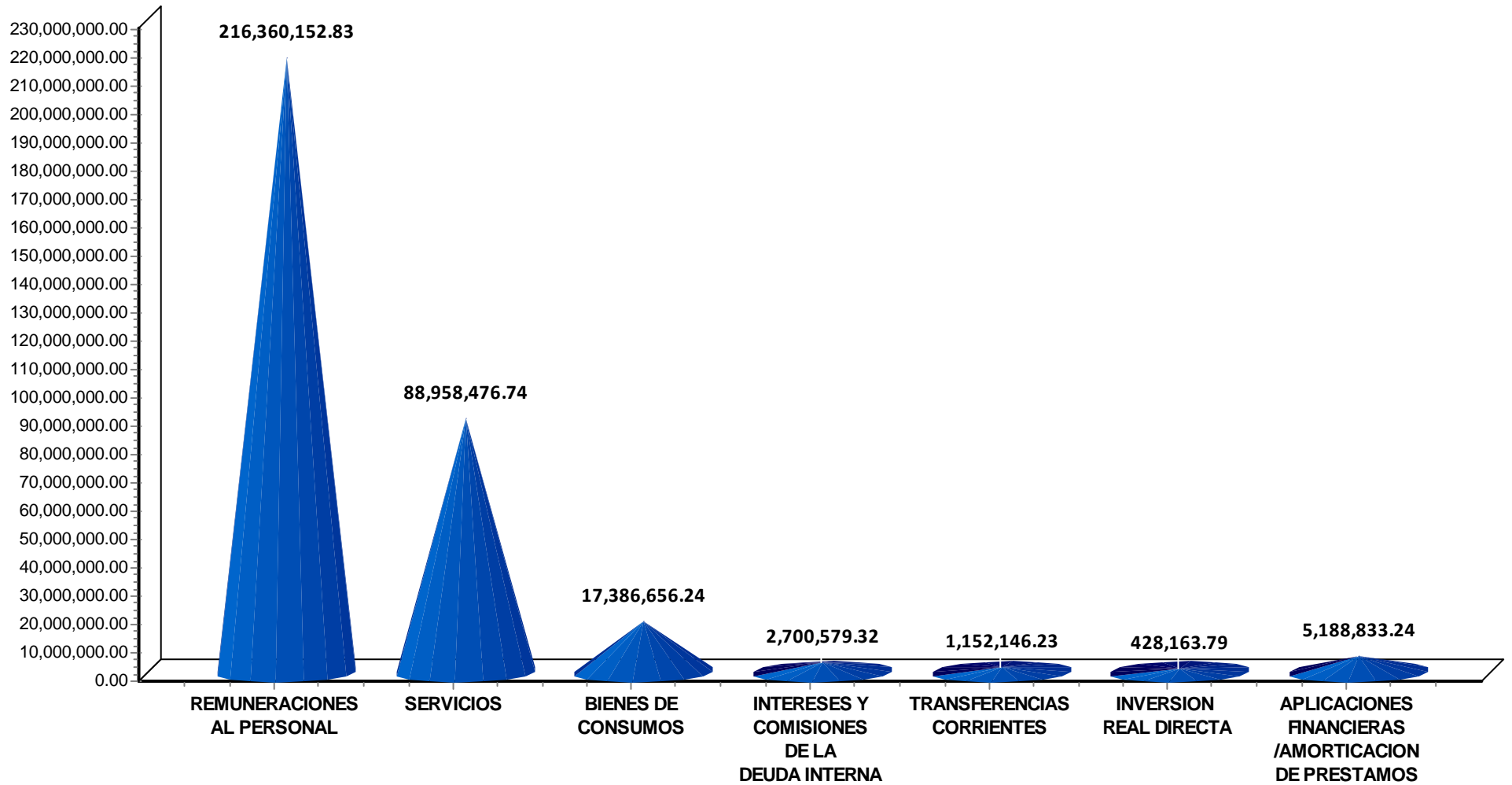
Garantía de Identidad y Democracia

## DISTRIBUCION DEL GASTO SEGÚN CLASIFICACION ECONOMICA

Gráfico 5

Valores en RD\$

Del 01/01/2017 Al 31/01/2017





***Junta Central Electoral***  
*Garantía de Identidad y Democracia*

**PRESUPUESTO EJECUTADO**  
**GRAFICO No. 6**

**GASTO POR OBJETO**

DEL 1ro. AL 31 DE ENERO 2017



# Junta Central Electoral

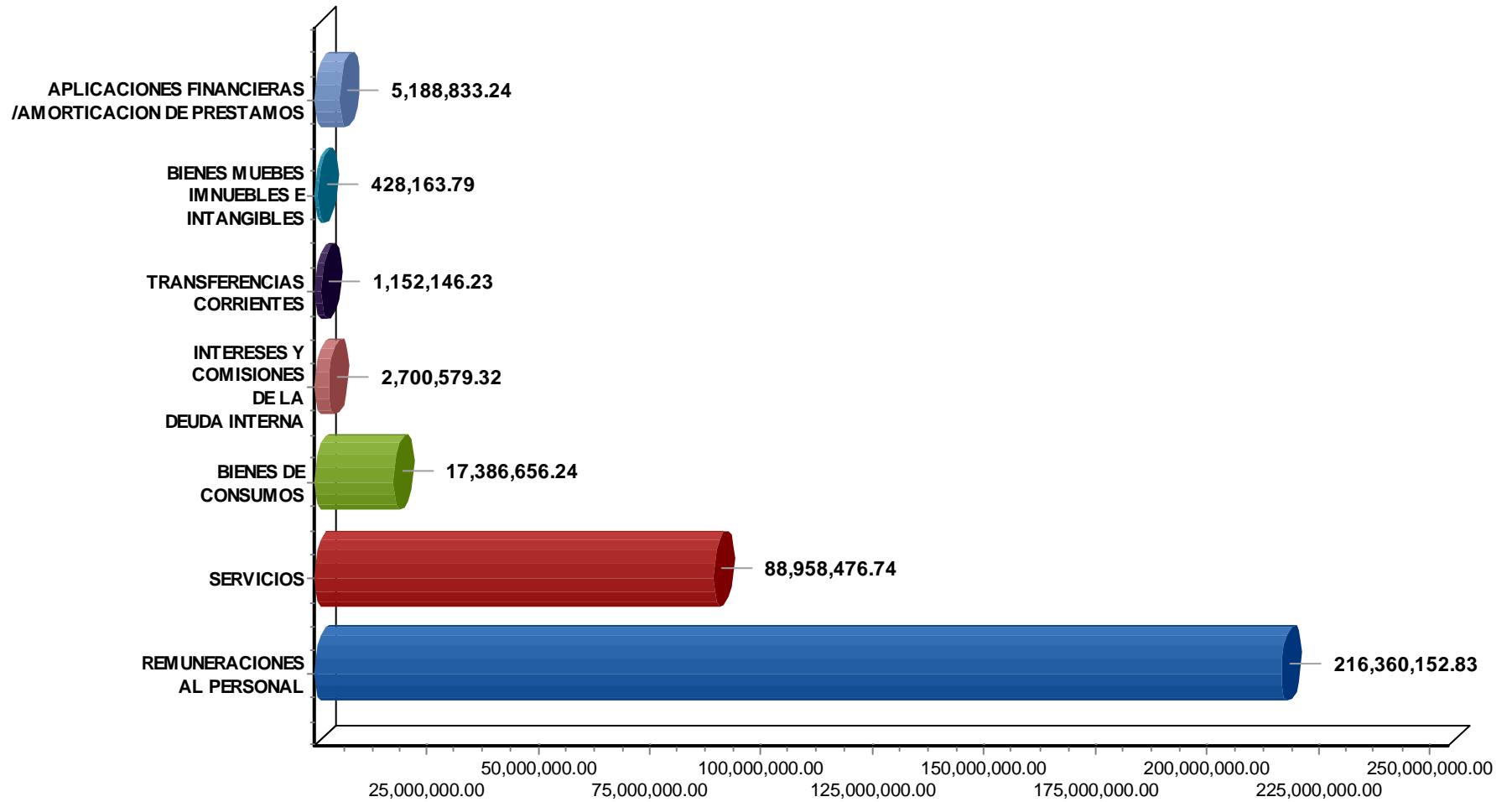
Garantía de Identidad y Democracia

GASTO POR OBJETO

Gráfico 6

Valores en RD\$

Del 01/01/2017 Al 31/01/2017





***Junta Central Electoral***  
*Garantía de Identidad y Democracia*

**PRESUPUESTO EJECUTADO**  
**GRAFICO No. 7**

**EJECUCION DEL GASTO SEGÚN**  
**CLASIFICACION FUNCIONAL**

DEL 1ro. AL 31 DE ENERO 2017



# Junta Central Electoral

Garantía de Identidad y Democracia

EJECUCION DEL GASTO SEGÚN CLASIFICACION FUNCIONAL

Gráfico 7

Valores en RD\$

Del 01/01/2017 Al 31/01/2017

