

# Resultados Electtorales 2012

Elecciones Ordinarias Generales Presidenciales  
y de Diputados y Diputadas en el Exterior  
del 20 de Mayo del año 2012



**Junta Central Electoral**  
Garantía de Identidad y Democracia





***Junta Central Electoral***  
*Garantía de Identidad y Democracia*

# RESULTADOS Electtorales 2012

Elecciones Ordinarias Generales Presidenciales y de  
Diputados y Diputadas en el Exterior 2012

DIRECCIÓN NACIONAL DE ELECCIONES



REPÚBLICA DOMINICANA  
**JUNTA CENTRAL ELECTORAL**

DR. ROBERTO ROSARIO MÁRQUEZ  
Presidente

DRA. ROSARIO GRACIANO DE LOS SANTOS  
Miembro

DR. JOSÉ ÁNGEL AQUINO RODRÍGUEZ  
Miembro

DR. CÉSAR FRANCISCO FÉLIZ FÉLIZ  
Miembro

LIC. EDDY DE JESÚS OLIVARES ORTEGA  
Miembro

DR. RAMÓN HILARIO ESPÍÑEIRA CEBALLOS  
Secretario General

---

**RESULTADOS ELECTORALES 2012**  
ELECCIONES ORDINARIAS GENERALES PRESIDENCIALES  
Y DE DIPUTADOS Y DIPUTADAS EN EL EXTERIOR 2012

Preparado por:  
DIRECCIÓN NACIONAL DE ELECCIONES

Edición y coordinación:  
JOEL D. LANTIGUA

Diseño y arte final:  
DIONI H. PEÑA DE LEÓN

Diagramación:  
DIONI H. PEÑA DE LEÓN

Revisión:  
MARIO NÚÑEZ VALDEZ  
GABRIEL CAPELLÁN

Colaboración y apoyo:  
DIRECCIÓN DE INFORMÁTICA

Santo Domingo, República Dominicana  
2013

Junta Central Electoral  
Av. Gregorio Luperón esquina Av. 27 de Febrero, Plaza de la Bandera  
Santo Domingo, República Dominicana  
Tel.: 809-539-5419 • [www.jce.do](http://www.jce.do)

# Presentación

---

La Junta Central Electoral, en el interés de proporcionar a la ciudadanía un testimonio escrito con el resultado final del proceso electoral de las Elecciones Ordinarias Generales Presidenciales y de Diputados y Diputadas en el Exterior del año 2012, ha editado este material informativo que contiene un minucioso detalle en relación a dicho proceso, permitiendo que los estudiosos e investigadores sociales obtengan datos verídicos de la realidad electoral del 20 de mayo del 2012.

Nos satisface que este compendio ofrezca una muy variada ilustración a través de mapas de la nación y su división por provincias, conteniendo además gráficos y cuadros porcentuales de los resultados electorales, tanto por división política territorial como por partidos políticos.

El presente trabajo constituye la divulgación oficial de los resultados electorales de las elecciones de mayo del 2012, pues además de contener los datos que fueron publicados en la gaceta oficial, órgano en el cual se divulgan los actos oficiales de esta naturaleza, el mismo dispone de otra gran cantidad de informaciones diversas y fidedignas que tienen que ver con los resultados finales y definitivos surgidas del proceso electoral aludido, cuyo contenido, reiteramos, es una herramienta de valiosa utilidad para estudiosos e investigadores de la política, los partidos políticos, así como el público en general.

Como entidad electoral nos sentimos honrados del trabajo realizado, entendiendo que después de la entrega de certificados a los ciudadanos electos, es nuestra responsabilidad, investida de compromiso, presentar el resultado electoral en cifras, lo que es el espíritu de la misma.

Esta edición ha sido percibida y conformada como un material no solo de consulta de la organización y ejecución de un proceso electoral diáfano y transparente, sino como un referente en cuanto a la legitimidad misma del proceso y la veracidad de las informaciones.

## JUNTA CENTRAL ELECTORAL

# Índice de contenido

---

<b>Discurso del Dr. Roberto Rosario, Presidente de la Junta Central Electoral en la entrega de certificados a candidatos electos en las elecciones del 20 de mayo del año 2012.....</b>	<b>1</b>
<b>Boletines Nacionales 2012 por alianzas de partidos políticos y por partidos políticos con detalle dentro de las alianzas.....</b>	<b>23</b>
Boletín Nacional Electoral No. 1 por alianza de partidos políticos.....	24
Boletín Nacional Electoral No. 1 por partidos políticos....	25
Boletín Nacional Electoral No. 2 por alianza de partidos políticos.....	26
Boletín Nacional Electoral No. 2 por partidos políticos....	27
Boletín Nacional Electoral No. 3 por alianza de partidos políticos.....	28
Boletín Nacional Electoral No. 3 por partidos políticos....	29
Boletín Nacional Electoral No. 4 por alianza de partidos políticos.....	30
Boletín Nacional Electoral No. 4 por partidos políticos....	31
Boletín Nacional Electoral No. 5 por alianza de partidos políticos.....	32
Boletín Nacional Electoral No. 5 por partidos políticos....	33
Boletín Nacional Electoral No. 6 por alianza de partidos políticos.....	34
Boletín Nacional Electoral No. 6 por partidos políticos....	35
Boletín Nacional Electoral No. 7 por alianza de partidos políticos.....	36
Boletín Nacional Electoral No. 7 por partidos políticos....	37
Boletín Nacional Electoral No. 8 por alianza de partidos políticos.....	38

Boletín Nacional Electoral No. 8 por partidos políticos...	39
Boletín Nacional Electoral No. 9 por alianza de partidos políticos.....	40
Boletín Nacional Electoral No. 9 por partidos políticos...	41
Boletín Nacional Electoral No. 10 por alianza de partidos políticos.....	42
Boletín Nacional Electoral No. 10 por partidos políticos.	43
Boletín Nacional Electoral No. 11 por alianza de partidos políticos.....	44
Boletín Nacional Electoral No. 11 por partidos políticos.	45

**Mapas provincial y municipal de la Relación General Definitiva del Cómputo Electoral.....**47

**Proceso de la Transmisión de Resultados.....**53

Cobertura de utilización de las Unidades de Escaneo y Transmisión (EyT).....	55
Transmisión de resultados desde los recintos electorales.	55
Acumulado de imágenes recibidas por hora en la JCE y descargadas por los partidos políticos.....	56
Imágenes recibidas por la JCE y descargadas por partidos.....	56
Acumulado de descargas de imágenes por los partidos políticos.....	57
Porcentaje acumulado de descargas de imágenes por los partidos políticos.....	58
Porcentaje de colegios computados por boletines nacionales.....	59
Colegios computados Boletín Nacional Electoral No. 1....	59
Colegios computados Boletín Nacional Electoral No. 2....	60
Colegios computados Boletín Nacional Electoral No. 3....	60
Colegios computados Boletín Nacional Electoral No. 4....	61
Colegios computados Boletín Nacional Electoral No. 5....	61
Colegios computados Boletín Nacional Electoral No. 6....	62
Colegios computados Boletín Nacional Electoral No. 7....	62

Colegios computados Boletín Nacional Electoral No. 8....	63
Colegios computados Boletín Nacional Electoral No. 9....	63
Colegios computados Boletín Nacional Electoral No. 10..	64
Colegios computados Boletín Nacional Electoral No. 11..	64
Generación de boletines municipales.....	65
Diez municipios con mayor número de boletines.....	65
Diez provincias /municipios que primero iniciaron la generación de boletines.....	66
Últimos municipios en finalizar el total de colegios.....	66
Progreso de procesamiento de los boletines nacionales por hora.....	67
Recepción de imágenes en la JCE y en los repositorios de los partidos políticos y medios de comunicación.....	67
Votos válidos y nulos elecciones 2012.....	68
Colegios anulados.....	69
<b>Ciudadanos (as) que ejercieron el sufragio (Concurrentes).....</b>	<b>71</b>
Resumen ciudadanos (as) que ejercieron el sufragio (Concurrentes).....	73
Concurrentes por municipio .....	74
Concurrentes por ciudad (exterior).....	79
Concurrentes por género (total general).....	80
Concurrentes por género y lugar de votación.....	80
Concurrentes por edad (total general).....	81
Concurrentes por edad (total local).....	82
Concurrentes por edad (total exterior).....	83
Cinco países con mayor participación femenina.....	84
Cinco países con menor participación femenina.....	84
Diez municipios / ciudades con mayor participación femenina.....	85
Diez municipios / ciudades con menor participación femenina.....	85



Nivel de participación de los electores en los colegios electorales por municipios .....	86
Nivel de participación de los electores en los colegios electorales por ciudades del exterior.....	91
Cantidad de colegios ganados por alianzas de partidos políticos (local).....	92
Cantidad de colegios ganados por alianzas de partidos políticos (exterior).....	97
Cantidad de colegios ganados por partidos políticos sin alianzas (local).....	98
Cantidad de colegios ganados por partido políticos políticos sin alianzas (exterior).....	105
<b>Estadísticas generales y electorales por provincias y municipios.....</b>	<b>107</b>
DISTRITO NACIONAL	
Estadísticas generales y electorales.....	109
AZUA	
Estadísticas generales y electorales.....	110
BAHORUCO	
Estadísticas generales y electorales.....	111
BARAHONA	
Estadísticas generales y electorales.....	112
DAJABÓN	
Estadísticas generales y electorales.....	113
DUARTE	
Estadísticas generales y electorales.....	114
EL SEIBO	
Estadísticas generales y electorales.....	115
ELÍAS PIÑA	
Estadísticas generales y electorales.....	116
ESPAILLAT	
Estadísticas generales y electorales.....	117
HATOMAYOR	
Estadísticas generales y electorales.....	118

HERMANAS MIRABAL	
Estadísticas generales y electorales.....	119
INDEPENDENCIA	
Estadísticas generales y electorales.....	120
LA ALTAGRACIA	
Estadísticas generales y electorales.....	121
LA ROMANA	
Estadísticas generales y electorales.....	122
LA VEGA	
Estadísticas generales y electorales.....	123
MARÍA TRINIDAD SÁNCHEZ	
Estadísticas generales y electorales.....	124
MONSEÑOR NOUEL	
Estadísticas generales y electorales.....	125
MONTECRISTI	
Estadísticas generales y electorales.....	126
MONTE PLATA	
Estadísticas generales y electorales.....	127
PEDERNALES	
Estadísticas generales y electorales.....	128
PERAVIA	
Estadísticas generales y electorales.....	129
PUERTO PLATA	
Estadísticas generales y electorales.....	130
SAMANÁ	
Estadísticas generales y electorales.....	131
SAN CRISTÓBAL	
Estadísticas generales y electorales.....	132
SAN JOSÉ DE OCOA	
Estadísticas generales y electorales.....	133
SAN JUAN	
Estadísticas generales y electorales.....	134
SAN PEDRO DE MACORÍS	
Estadísticas generales y electorales.....	135

SÁNCHEZ RAMÍREZ	
Estadísticas generales y electorales.....	136
SANTIAGO	
Estadísticas generales y electorales.....	137
SANTIAGO RODRÍGUEZ	
Estadísticas generales y electorales.....	138
SANTO DOMINGO	
Estadísticas generales y electorales.....	139
VALVERDE	
Estadísticas generales y electorales.....	140

## **ESTADÍSTICAS EN EL EXTERIOR**

Mapas lugares del exterior en los que hubo votación.....	143
--	-----

### **CIRCUNSCRIPCIÓN No. 1**

ESTADOS UNIDOS (Massachusetts , New Jersey, New York, Philadelphia, Washington DC)	
Estadísticas generales y electorales.....	145

CANADÁ (Montreal, Toronto)	
Estadísticas generales y electorales.....	145

### **CIRCUNSCRIPCIÓN No. 2**

CUENCA DEL CARIBE, EE. UU. (Miami, Orlando, Puerto Rico)	
Estadísticas generales y electorales.....	146

PANAMÁ	
Estadísticas generales y electorales.....	146

VENEZUELA	
Estadísticas generales y electorales.....	147

ANTILLAS MENORES (Curazao, San Martin, Jamaica)	
Estadísticas generales y electorales.....	147

### **CIRCUNSCRIPCIÓN No. 3**

ESPAÑA (Madrid, Barcelona, Valencia)	
Estadísticas generales y electorales.....	148

SUIZA (Zurich)	
Estadísticas generales y electorales.....	148

ITALIA (Milano)	
Estadísticas generales y electorales.....	149

HOLANDA (Amsterdam)	
Estadísticas generales y electorales.....	149

## **RESULTADOS ELECTORALES**

Del Nivel Presidencial por provincias, municipios y ciudades del exterior con alianzas de partidos políticos....	151
De Diputados y Diputadas por países y ciudades del exterior con alianzas de partidos políticos.....	167
Del Nivel Presidencial por provincias , municipios y ciudades del exterior sin alianzas de partidos políticos....	173
De Diputados y Diputadas por países y ciudades del exterior sin alianzas de partidos políticos.....	195
<b>Resoluciones declaración de ganadores 2012.....</b>	<b>201</b>
<b>Inscripción de candidaturas presentadas por los partidos políticos.....</b>	<b>213</b>
<b>Alianzas de partidos políticos.....</b>	<b>223</b>
<b>Facsímiles boletas electorales 2012.....</b>	<b>229</b>



# Discurso del Dr. Roberto Rosario

Presidente de la Junta Central Electoral  
en la entrega de certificados a los candidatos electos  
en las elecciones del 20 de mayo del 2012





# Discurso del Dr. Roberto Rosario

Presidente de la Junta Central Electoral  
en la entrega de certificados a los candidatos electos  
en las elecciones del 20 de mayo del 2012

---

Honorable Presidente Electo de la República  
Lic. Danilo Medina Sánchez;

Honorable Vicepresidenta Electa de la República  
Dra. Margarita María Cedeño Lizardo;

Distinguida Licda. Cándida Montilla de Medina  
Esposa del Presidente Electo y Primera Dama para el  
cuatrienio constitucional 2012-2016;

Honorable Dr. Reinaldo Pared Pérez  
Presidente del Senado de la República y de la Asamblea  
Nacional;

Honorable Dr. Abel Martínez  
Presidente de la Cámara de Diputados y Vicepresidente de la  
Asamblea Nacional;

Honorable Dr. Mariano Germán  
Magistrado Presidente de la Suprema Corte de Justicia  
Y demás Miembros que la conforman;

Honorable Dr. Milton Ray Guevara  
Magistrado Presidente del Tribunal Constitucional  
Y demás Miembros que lo conforman;

Honorables Miembros Titulares de la Junta Central Electoral  
Dr. José Ángel Aquino Rodríguez  
Lic. Eddy de Jesús Olivares Ortega  
Dra. Rosario Graciano de los Santos  
Dr. César Francisco Félix Félix



Honorable Dr. Mariano A. Rodríguez Rijo  
Magistrado Presidente del Tribunal Superior Electoral  
y demás Miembros que lo conforman;

Honorable Dra. Licelotte Marte de Barrios  
Magistrada Presidenta de la Cámara de Cuentas de la  
República y demás Miembros que la conforman;

Embajadores y jefes de delegaciones diplomáticas;

Representantes de organismos internacionales;

Ministros y funcionarios civiles y militares;

Rectores de universidades y personalidades del ámbito  
académico y de la sociedad civil;

Directores y representantes de medios de comunicación;

Dignidades Eclesiásticas;

Distinguidas personalidades que nos acompañan;

Señoras y Señores:

La Constitución de la República promulgada el 26 de enero de 2010, en su artículo 209, ordena aperturar las asambleas electorales en colegios cada cuatro años para elegir al Presidente y Vicepresidente, y por excepción en esta ocasión las asambleas electorales de los ciudadanos residentes en el exterior fueron convocadas para elegir a siete (7) representantes de la comunidad dominicana residente en el exterior, en cumplimiento del mandato constitucional contenido en la disposición transitoria décimo tercera.

En ese tenor, el 15 de febrero del año en curso, la Junta Central Electoral tuvo a bien emitir la proclama donde dejó abierto el período electoral y convocó a la elección para el Nivel

Presidencial y los representantes de la comunidad dominicana residente en el exterior, dando apertura de esta manera al período electoral y a su vez dejando abierta la campaña electoral.

Al momento de la emisión de esta proclama, ya existían candidatos electos en primarias y convenciones internas, más aún, previo a la conformación de la presente Junta Central Electoral el 08 de octubre del año 2010 por el Senado de la República, en el país de manera unilateral se había iniciado la campaña electoral; por tanto, era de imposible aplicación el mandato contenido en la Constitución de la República, en su artículo 212, párrafo cuarto, por lo menos para esta elección, que faculta a la Junta Central Electoral para reglamentar los tiempos de campaña.

Como es normal, este inicio a destiempo del proselitismo electoral rompió el más elemental principio de igualdad y equidad en una contienda, es decir, en el lenguaje hípico, antes del inicio de la carrera, algunos de los caballos corrían velozmente, mientras los demás esperaban la señal. Pese a ello, asumimos el reto de realizar nuestros mejores esfuerzos por organizar un evento en el que se garantizara un mínimo de igualdad y equidad, acorde con lo establecido en la Constitución y las leyes.

Efectivamente, se crearon las condiciones objetivas que permitieron que al aperturarse las asambleas electorales, donde concurrieron a ejercer el derecho al sufragio los 6 millones 502 mil 968 ciudadanos, disgregados a su vez en 14 mil 470 Colegios Electorales, tanto en el territorio nacional como en el exterior, las y los dominicanos exhibieron un comportamiento cívico ejemplar, que permitió una elevada

participación ciudadana, dentro de los parámetros establecidos para este tipo de eventos, tanto a nivel nacional, como internacional, para el ejercicio pleno de sus derechos.

En el proceso electoral que concluyó, logramos la incorporación de diecinueve (19) organizaciones de la sociedad civil y la casi totalidad de representantes de instituciones de educación superior, quienes llevaron a cabo varios programas dirigidos a la ampliación de los niveles de inclusión, participación y decisión de la ciudadanía, como los programas “Verifícate”, “Voto Informado” y el “Voluntariado Juvenil”.

El levantamiento hecho por estas instituciones de la sociedad civil, y ratificado por los observadores internacionales, permitió comprobar que en la mayoría de los casos se inició la votación a la hora prevista (6:00 de la mañana), los escasos retrasos en su mayoría se debieron a la ausencia de miembros de colegios electorales, que fueron sustituidos tal como establece la ley. Las condiciones creadas permitieron que los electores al presentarse a un colegio electoral pudieran ejercer el voto de manera directa, con total y absoluta libertad, respetando el secreto del sufragio y ejerciendo el derecho a la diversidad de opciones para la selección de la propuesta programática que más le satisficiera.

A tal efecto, el programa “Voto Informado” llevó a cabo una intensa labor de publicidad en los medios masivos de comunicación respecto de los ejes fundamentales de las propuestas programáticas de las seis (6) fórmulas presidenciales admitidas, se comprobó que los colegios electorales estaban debidamente identificados en un noventa y siete por ciento (97%), que funcionaron con normalidad y

fluidez en el proceso de votación en un 95%, y además que existían vallas ofreciendo información sobre la ubicación de los mismos.

Se determinó la presencia en más de un 94% de una amplia diversidad de delegados de los diferentes partidos y en el cien por ciento presencia de los delegados de los dos partidos que obtuvieron mayores niveles de votación; más del 88% de los recintos fueron visitados o se vieron circulando observadores nacionales o internacionales, lo que refleja un elevado nivel de organización y gerencia en el proceso, y sobre todo, de transparencia.

De su parte, en su monitoreo estas entidades de la sociedad civil determinaron que en los colegios el escrutinio (conteo de boletas) se realizó de acuerdo a los procedimientos establecidos, el 87% de las actas fueron firmadas y selladas por todos los delegados de los partidos políticos, además de los miembros de los colegios, y plastificadas como establece la ley, en los demás casos, fueron firmadas sólo por dos delegados; el nivel de violencia registrado se redujo a dos casos con armas de fuego que no produjeron lesiones a los votantes, por lo que esta etapa del escrutinio, junto al proceso de escaneo, se llevó a cabo conforme a lo esperado y con presencia de los actores políticos del certamen.

De igual manera, los observadores nacionales e internacionales, sin excepción, dan cuenta de que la transmisión y cómputo electoral llevado a cabo por la Junta Central Electoral reflejó la voluntad libérrima del elector e incluso, en un hecho histórico sin precedentes, los centros de cómputos de las dos principales candidaturas, a decir de sus responsables, registraron que no existía disparidad entre los datos ofrecidos

por el centro de cómputos de la Junta Central Electoral y los centros de cómputos habilitados por estos partidos, información que pudieron comprobar ya a más tardar a las 8 de la noche del 20 de mayo, según han dado a conocer en los medios de comunicación escrita los señores Hiddekel Morrison, Director del Centro de Cómputos del PRD, y Francisco Javier García, Jefe de Campaña del PLD.

Tal como prometimos a los ciudadanos, ya a las diez horas de la noche (10:00 p.m.) de ese día este organismo había remitido al centro de cómputos de los partidos y de los medios de comunicación masiva información en actas y en boletines municipales totalizados por la institución, cuasi oficiales, equivalentes a más del setenta y cinco por ciento (75%) de la votación total emitida, que indicaba que uno de los contendientes había recibido el 51.21 por ciento de los sufragios y el más cercano contendor un 46.65 por ciento, y a las once treinta de la noche (11:30 p.m.) habíamos ofrecido por esta vía más del noventa y cinco por ciento (95%), que rondaba la información confirmada en el último de los boletines.

A la fecha no se conoce de un solo caso en el que se haya podido alegar o demostrar que una acta de las 14 mil 470 no reflejó la voluntad del elector o que el escrutinio fue adulterado, además, es de conocimiento público que en una importante cantidad de colegios electorales el escrutinio se llevó a cabo tres, cuatro y hasta cinco veces, por insistencia de algunos delegados, y pese a ello, en un hecho sin precedentes en la historia electoral dominicana, ningún colegio electoral ha sido impugnado, ninguna de las 155 Juntas Electorales y 18 Oficinas de Coordinación de Logística Electoral en el Exterior recibió una impugnación; todos los votos observados fueron contados; todos los votos nulos fueron revisados, y en adición,

en la transmisión y cómputo electoral no hubo un solo error que pusiera en duda la certeza y objetividad de los resultados ofrecidos. A esto en todo el mundo se le llama “Transparencia Total”, esto es lo que verdaderamente se conoce como un proceso limpio, transparente y justo, como lo catalogaron los observadores internacionales al recibirlos esa misma noche en nuestro despacho.

En el esfuerzo por cumplir con los requerimientos de igualdad y equidad en el proceso electoral, realizamos nuestro mayor esfuerzo en lograr la accesibilidad de las diferentes fórmulas presidenciales a los medios de comunicación, independientemente de los ingresos propios de los partidos y del propio ingreso estatal otorgado, y a tal efecto, emitimos la resolución número 26-2012 sobre medios de comunicación, mediante la cual a las seis fórmulas presidenciales se les garantizó la colocación de siete (7) cuñas diarias en las siguientes plantas televisoras y radiales: CERTV Canal 4, Quisqueya Canal 17 UHF, Telecentro Canal 13 y RNN Canal 27, así como las emisoras de radio FM 98.9, Quisqueya FM 96.1, 98.5, Santo Domingo 620 AM, además, las emisoras de radio 107.FM, Power 103.7 FM en Santo Domingo y KV 94.5 FM en Santiago, sean éstos propiedad del Estado o administrados por decisión judicial por éste último. Estas cuñas, de treinta segundos cada una, representaron el equivalente a 65 millones de pesos en publicidad gratuita garantizada por el Estado y que utilizaron todos los candidatos inscritos.

De igual manera, todas las decisiones arbitrales adoptadas, sin excepción, gozaron de la aceptación de los candidatos y partidos inscritos, tales como el orden de los partidos, conformación y diseño de la boleta, las auditorías del padrón electoral y el centro de cómputos, la gerencia de informática

electoral, la conformación de las Juntas Electorales, la conformación de los colegios electorales, la entrega gratuita de duplicados hasta las 3 de la madrugada del 19 de mayo y la propia resolución citada anteriormente.

Asimismo, todas las denuncias de las que fuimos apoderados oficialmente, fueron respondidas en su debido momento, de conformidad con el mandato legal establecido.

Como es de conocimiento de los tratadistas en Derecho Electoral, los poderes reglamentarios de la Junta Central Electoral chocan con las disposiciones adjetivas que le pudieran ser contrarias; por tanto, reglamentar “los límites en los gastos de campaña” contravendría el principio establecido en el artículo 47 de la Ley Electoral 275-97, que considera que los donativos o contribuciones que provengan de las personas naturales y jurídicas nacionales y privadas son lícitos y que sólo se consideran ilícitas las provenientes del Estado de manera directa o indirecta o de las empresas que caigan dentro de la aplicación de la Ley de Inversión Extranjera o de Gobiernos extranjeros.

De lo anteriormente indicado, se deduce que cualquier decisión tendente a la limitación del gasto contravendría una disposición adjetiva vigente, ya que la Constitución solo le otorga facultad reglamentaria a la Junta Central Electoral, más no legislativa, siendo ésta una atribución exclusiva del Congreso Nacional.

Una vez este poder del Estado reforme la Ley Orgánica de la Junta Central Electoral y cree la Ley del Régimen Electoral, entonces sí podremos como Junta Central Electoral dictar reglamentaciones para la aplicación de esta norma adjetiva. Es decir, el proceso electoral que concluyó se llevó a cabo en el

marco de la legislación constitucional y adjetiva vigentes y con los parámetros posibles en un mercado electoral en el que históricamente los actores han preferido lidiar sin reglas de competencia.

La Junta Central Electoral esperó que se agotaran los plazos que le acuerda la ley a los partidos políticos o candidatos actuantes en los procesos para interponer los recursos previstos en la misma, por lo que al no producirse ningún evento de esta naturaleza, el pasado 28 de mayo del año en curso, el Pleno de la Junta Central Electoral, de conformidad con lo establecido en el artículo 160 de la Ley Electoral 275-97, procedió a dar lectura en sesión pública al Cómputo General de Votación con los siguientes resultados:

Organización Política	Votos Válidos Obtenidos	% Sobre Válidos
Partido de la Liberación Dominicana (PLD) y Aliados	2,323,463	51.21%
Partido Revolucionario Dominicano (PRD) y Aliados	2,130,189	46.95%
Partido Alianza País	62,296	1.37%
Dominicanos por el Cambio (DXC)	9,343	0.21%
Frente Amplio	6,553	0.14%
Alianza por la Democracia	5,066	0.11%

En virtud de estos resultados, estamos entregando certificados de elección al Lic. Danilo Medina Sánchez, Presidente Electo, y Dra. Margarita María Cedeño Lizardo de Fernández, Vicepresidenta Electa, postulados por el Partido de la Liberación Dominicana (PLD) y aliados, y que resultaron elegidos con una votación de 2 millones 323 mil 463, para un porcentaje de cincuenta y un punto veintiún por ciento (51.21%) de los votos válidos emitidos.

Asimismo, hacemos entrega de los certificados de elección a los Diputados representantes de la Comunidad Dominicana



residente en el Exterior, en las circunscripciones 1, 2 y 3, señores:

Por la Circunscripción número 1, que abarca las ciudades de Estados Unidos:

José Ernesto Morel Santana, Rubén Darío Luna Martínez, electos por el Partido Revolucionario Dominicano (PRD) y aliados, y Alfredo Antonio Rodríguez Azcona, elegido por el Partido de la Liberación Dominicana (PLD) y aliados.

Por la Circunscripción número 2, que abarca las ciudades de Venezuela, Panamá, Islas de Las Antillas y el Estado de La Florida:

Levis Suriel Gómez, electo por el Partido de la Liberación Dominicana (PLD) y aliados, y Adelis de Jesús Olivares Ortega, elegida por el Partido Revolucionario Dominicano (PRD) y aliados.

Y por la Circunscripción número 3, que abarca las ciudades de España, Holanda, Italia, Suiza, Bélgica, Alemania y Francia:

Marcos Genaro Cross Sánchez, electo por el Partido de la Liberación Dominicana (PLD) y aliados, y Aurelio Agustín Mercedes Moscat, elegido por el Partido Revolucionario Dominicano (PRD) y aliados.

Con el endoso de estos certificados de elección dejamos formalmente proclamados como Diputados Representantes de la Comunidad Dominicana Residente en el Exterior a los señores antes mencionados, a la vez que estamos procediendo a referir al Presidente del Senado de la República en calidad de Presidente de la Asamblea Nacional un duplicado de los Certificados correspondientes al Presidente y Vicepresidenta de la República elegidos para proceder con su proclamación formal, en correspondencia con el artículo 167 de la Ley Electoral 275-97 y el procedimiento de rigor.

Como hemos descrito, el proceso electoral recién concluido se efectuó dentro de los estándares de calidad aceptados en las democracias del mundo; por tanto, los mandatarios electos tienen una legitimidad de origen que deviene de la pulcritud y transparencia que caracterizaron unas elecciones libres, competitivas y con una pluralidad de candidatos que ejercieron libremente el proselitismo electoral, en un tiempo más que suficiente para llegar a todos los ciudadanos.

Por demás, en esta elección 4 millones 566 mil 838, es decir, un setenta punto veintitrés por ciento (70.23) de electores concurrieron a las urnas y depositaron de manera directa y en absoluto secreto su voluntad; de ellos nace la legitimidad, esta no debe ser regateada por intereses ajenos a la patria, tras pactos o compromisos de aposentos, porque ésta ha sido otorgada por la voluntad del pueblo; los mandatarios electos, cuyos certificados entregamos hoy, han recibido un mandato claro y legítimo para gobernar en el mejor de los sentidos y de los intereses de los ciudadanos dominicanos; a los candidatos electos nadie le ha cedido una mayoría, ésta le ha sido dada libremente por quienes se movilizaron a pedido de la Constitución y las leyes y ejercieron el derecho a la participación y la decisión política.

Esta legalidad y legitimidad ha sido ganada palmo a palmo en cada tramo del proceso electoral concluido, tal como establece el artículo 209 de la Constitución, el Presidente y la Vicepresidenta de la República en buena lid obtuvieron "...más de la mitad de los votos válidos emitidos", siendo innecesaria una vez más la realización de una segunda vuelta el último domingo del mes de junio del año en curso.

"Los dadores de legitimidad" o "los negadores de legitimidad" son los ciudadanos y las ciudadanas que habitan

en la República Dominicana y son parte de este Estado social y democrático de derecho y nadie, absolutamente nadie, puede atribuirse la vocería de una voluntad que acaba de ser expresada con total diafanidad, más que los propios electos.

Señores Presidente y Vicepresidenta electos, como portadores que son de la legitimidad de origen, corresponde ahora con sus actos ganar día a día la legitimidad de resultados, es decir, sus hechos en la ejecución de las políticas públicas deben ser cónsonos con las promesas y propuestas que ofertaron a los ciudadanos y que éstos libre y voluntariamente aceptaron, esto será lo que determinará que en su momento el soberano los evalúe y él y más nadie determine qué tan legítimas son sus ejecutorias.

Por nuestra parte, deseo recordar al Presidente electo, Lic. Danilo Medina Sánchez, que el 30 de marzo del año en curso suscribió un convenio en el que estuvimos presentes su Eminencia Reverendísima Nicolás de Jesús Cardenal López Rodríguez, Arzobispo Metropolitano de Santo Domingo, Monseñor Agripino Núñez Collado, Rector Magnífico de la Pontificia Universidad Católica Madre y Maestra, el representante de la Confederación Dominicana de Unidad Evangélica (CODUE), Fidel Lorenzo Merán, y quien les dirige la palabra en calidad de testigo; en este acuerdo usted se comprometió a que una vez asumiera la dirección del Estado trabajaría para que en un plazo breve se conozcan los proyectos de leyes de Partidos Políticos y Régimen Electoral que reposan en el Congreso Nacional, por lo que esperamos que a partir del 16 de agosto del presente año este compromiso pase a ser una prioridad en su agenda como jefe de Estado.

Le adelanto que recibirá todo el respaldo y la colaboración de la Junta Central Electoral, y que hemos recibido desde ya la

promesa de varias instituciones internacionales, como la Organización de Estados Americanos (OEA), UNIORE e Idea Internacional de brindarnos el apoyo necesario hasta lograr la aprobación de estos importantes proyectos.

De su parte, esperamos que todos los actores del pasado proceso electoral y algunas organizaciones de la sociedad civil hagan una pausa, que por Dios cesen del laborantismo político y den paso a la gobernabilidad democrática. Las elecciones ya pasaron, si es que no nos hemos dado cuenta; la campaña debe terminar.

Por último, al proceder a la entrega de los certificados de elección, deseo expresar a usted y a los demás beneficiarios de la voluntad popular, que cerramos con este acto un capítulo de nuestra vida democrática con la satisfacción del deber cumplido.

Que el Todopoderoso los ilumine y les colme de sabiduría, templanza y humildad para conducir los destinos de la nación dominicana por los senderos del progreso y el bienestar.

Muchas gracias.





**Danilo Medina Sánchez**  
Presidente de la República 2012-2016



**Margarita Cedeño Lizardo**  
Vicepresidenta de la República 2012-2016



**José Ernesto Morel**  
Diputado en el Exterior 2012-2016



**Rubén Darío Luna**  
Diputado en el Exterior 2012-2016



**Alfredo Rodríguez**  
Diputado en el Exterior 2012-2016



**Levis Suriel Gómez**  
Diputado en el Exterior 2012-2016





**Adelis de Jesús Olivares**  
Diputada en el Exterior 2012-2016



**Marcos Genaro Cross**  
Diputado en el Exterior 2012-2016



**Aurelio Agustín Moscat**  
Diputado en el Exterior 2012-2016





# BOLETINES

## Nacionales 2012













- Por alianzas de partidos políticos
- Por partidos políticos con detalle dentro de las alianzas



# BOLETÍN NACIONAL ELECTORAL No. 01

## BOLETÍN NACIONAL ELECTORAL POR ALIANZAS DE PARTIDOS POLÍTICOS

TOTAL DE COLEGIOS :	14,470		TOTAL DE INSCRITOS :	6,502,968	
COLEGIOS COMPUTADOS :	1,165	8.05%	VOTOS VÁLIDOS :	219,390	99.33%
COLEGIOS FALTANTES :	13,305	91.95%	VOTOS NULOS :	1,460	0.66%
			VOTOS OBSERVADOS:	21	0.01%
			VOTOS EMITIDOS :	220,871	3.40%

PARTIDOS POLÍTICOS		VOTOS VÁLIDOS	% SOBRE VÁLIDOS
	 <b>PRD</b> PARTIDO REVOLUCIONARIO DOMINICANO Y ALIADOS	<b>1</b> 102,599	46.77%
	 <b>PLD</b> PARTIDO DE LA LIBERACIÓN DOMINICANA Y ALIADOS	<b>2</b> 111,932	51.02%
	 <b>APD</b> ALIANZA POR LA DEMOCRACIA	<b>6</b> 262	0.12%
	 <b>FRENTE AMPLIO</b> FRENTE AMPLIO	<b>9</b> 310	0.14%
	 <b>DxC</b> PARTIDO DOMINICANOS POR EL CAMBIO	<b>14</b> 477	0.22%
	 <b>ALPAIS</b> PARTIDO ALIANZA PAÍS	<b>26</b> 3,810	1.74%

# BOLETÍN NACIONAL ELECTORAL No. 01

## BOLETÍN NACIONAL ELECTORAL POR PARTIDOS POLÍTICOS CON DETALLE DE ALIANZAS













TOTAL DE COLEGIOS :	14,470		TOTAL DE INSCRITOS :	6,502,968	
COLEGIOS COMPUTADOS :	1,165	8.05%	VOTOS VÁLIDOS :	219,390	99.33%
COLEGIOS FALTANTES :	13,305	91.95%	VOTOS NULOS :	1,460	0.66%
			VOTOS OBSERVADOS:	21	0.01%
			VOTOS EMITIDOS :	220,871	3.40%

	PARTIDOS POLÍTICOS	SIGLAS	VOTOS VÁLIDOS	% SOBRE VÁLIDOS
<b>1</b>	<b>PARTIDO REVOLUCIONARIO DOMINICANO Y ALIADOS</b>	<b>PRD</b>	<b>102,599</b>	<b>46.77%</b>
	01 PARTIDO REVOLUCIONARIO DOMINICANO	PRD	93,265	42.51%
	05 PARTIDO MOVIMIENTO DEMOCRÁTICO ALTERNATIVO	MODA	3,899	1.78%
	11 PARTIDO REVOLUCIONARIO SOCIAL DEMÓCRATA	PRSD	2,748	1.25%
	13 PARTIDO HUMANISTA DOMINICANO	PHD	1,518	0.69%
	19 PARTIDO DEMÓCRATA INSTITUCIONAL	PDI	496	0.23%
	25 PARTIDO ALIANZA SOCIAL DOMINICANA	ASD	673	0.31%
<b>2</b>	<b>PARTIDO DE LA LIBERACIÓN DOMINICANA Y ALIADOS</b>	<b>PLD</b>	<b>111,932</b>	<b>51.02%</b>
	02 PARTIDO DE LA LIBERACIÓN DOMINICANA	PLD	85,041	38.76%
	03 PARTIDO REFORMISTA SOCIAL CRISTIANO	PRSC	11,997	5.47%
	04 BLOQUE INSTITUCIONAL SOCIAL DEMÓCRATA	BIS	3,099	1.41%
	07 PARTIDO UNIÓN DEMÓCRATA CRISTIANA	UDC	1,539	0.70%
	08 PARTIDO QUISQUEYANO DEMÓCRATA CRISTIANO	PQDC	2,506	1.14%
	10 FUERZA NACIONAL PROGRESISTA	FNP	1,752	0.80%
	12 PARTIDO DE LOS TRABAJADORES DOMINICANOS	PTD	1,084	0.49%
	15 PARTIDO POPULAR CRISTIANO	PPC	959	0.44%
	16 PARTIDO DEMÓCRATA POPULAR	PDP	454	0.21%
	18 PARTIDO CÍVICO RENOVADOR	PCR	1,101	0.50%
	20 PARTIDO DE UNIDAD NACIONAL	PUN	513	0.23%
	21 PARTIDO LIBERAL DE LA REPÚBLICA DOMINICANA	PLRD	489	0.22%
	22 PARTIDO ACCIÓN LIBERAL	PAL	828	0.38%
	24 PARTIDO SOCIALISTA VERDE	PASOVE	570	0.26%
<b>6</b>	<b>ALIANZA POR LA DEMOCRACIA</b>	<b>APD</b>	<b>262</b>	<b>0.12%</b>
<b>9</b>	<b>FRENTE AMPLIO</b>	<b>FRENTE AMPLIO</b>	<b>310</b>	<b>0.14%</b>
<b>14</b>	<b>PARTIDO DOMINICANOS POR EL CAMBIO</b>	<b>DXC</b>	<b>477</b>	<b>0.22%</b>
<b>26</b>	<b>PARTIDO ALIANZA PAÍS</b>	<b>ALPAIS</b>	<b>3,810</b>	<b>1.74%</b>

# BOLETÍN NACIONAL ELECTORAL No. 02

## BOLETÍN NACIONAL ELECTORAL POR ALIANZAS DE PARTIDOS POLÍTICOS

TOTAL DE COLEGIOS :	14,470	TOTAL DE INSCRITOS :	6,502,968
COLEGIOS COMPUTADOS :	5,395 37.28%	VOTOS VÁLIDOS :	1,493,594 99.27%
COLEGIOS FALTANTES :	9,075 62.72%	VOTOS NULOS :	10,836 0.72%
		VOTOS OBSERVADOS:	106 0.01%
		VOTOS EMITIDOS :	1,504,536 23.14%

PARTIDOS POLÍTICOS		VOTOS VÁLIDOS	% SOBRE VÁLIDOS
	 <b>PRD</b> <span style="border: 1px solid black; padding: 2px;">1</span> PARTIDO REVOLUCIONARIO DOMINICANO Y ALIADOS	699,921	46.86%
	 <b>PLD</b> <span style="border: 1px solid black; padding: 2px;">2</span> PARTIDO DE LA LIBERACIÓN DOMINICANA Y ALIADOS	766,131	51.29%
	 <b>APD</b> <span style="border: 1px solid black; padding: 2px;">6</span> ALIANZA POR LA DEMOCRACIA	1,639	0.11%
	 <b>FRENTE AMPLIO</b> <span style="border: 1px solid black; padding: 2px;">9</span> FRENTE AMPLIO	2,063	0.14%
	 <b>DxC</b> <span style="border: 1px solid black; padding: 2px;">14</span> PARTIDO DOMINICANOS POR EL CAMBIO	2,995	0.20%
	 <b>ALPAIS</b> <span style="border: 1px solid black; padding: 2px;">26</span> PARTIDO ALIANZA PAÍS	20,845	1.40%

# BOLETÍN NACIONAL ELECTORAL No. 02

## BOLETÍN NACIONAL ELECTORAL POR PARTIDOS POLÍTICOS CON DETALLE DE ALIANZAS

TOTAL DE COLEGIOS :	14,470	TOTAL DE INSCRITOS :	6,502,968
COLEGIOS COMPUTADOS :	5,395 37.28%	VOTOS VÁLIDOS :	1,493,594 99.27%
COLEGIOS FALTANTES :	9,075 62.72%	VOTOS NULOS :	10,836 0.72%
		VOTOS OBSERVADOS:	106 0.01%
		VOTOS EMITIDOS :	1,504,536 23.14%













PARTIDOS POLÍTICOS	SIGLAS	VOTOS VÁLIDOS	% SOBRE VÁLIDOS
<b>1</b> PARTIDO REVOLUCIONARIO DOMINICANO Y ALIADOS	PRD	699,921	46.86%
01 PARTIDO REVOLUCIONARIO DOMINICANO	PRD	629,329	42.14%
05 PARTIDO MOVIMIENTO DEMOCRÁTICO ALTERNATIVO	MODA	29,818	2.00%
11 PARTIDO REVOLUCIONARIO SOCIAL DEMÓCRATA	PRSD	19,285	1.29%
13 PARTIDO HUMANISTA DOMINICANO	PHD	11,823	0.79%
19 PARTIDO DEMÓCRATA INSTITUCIONAL	PDI	3,908	0.26%
25 PARTIDO ALIANZA SOCIAL DOMINICANA	ASD	5,758	0.39%
<b>2</b> PARTIDO DE LA LIBERACIÓN DOMINICANA Y ALIADOS	PLD	766,131	51.29%
02 PARTIDO DE LA LIBERACIÓN DOMINICANA	PLD	560,449	37.52%
03 PARTIDO REFORMISTA SOCIAL CRISTIANO	PRSC	93,171	6.24%
04 BLOQUE INSTITUCIONAL SOCIAL DEMÓCRATA	BIS	23,907	1.60%
07 PARTIDO UNIÓN DEMÓCRATA CRISTIANA	UDC	11,301	0.76%
08 PARTIDO QUISQUEYANO DEMÓCRATA CRISTIANO	PQDC	19,640	1.31%
10 FUERZA NACIONAL PROGRESISTA	FNP	11,589	0.78%
12 PARTIDO DE LOS TRABAJADORES DOMINICANOS	PTD	8,270	0.55%
15 PARTIDO POPULAR CRISTIANO	PPC	6,436	0.43%
16 PARTIDO DEMÓCRATA POPULAR	PDP	2,917	0.20%
18 PARTIDO CÍVICO RENOVADOR	PCR	9,087	0.61%
20 PARTIDO DE UNIDAD NACIONAL	PUN	3,930	0.26%
21 PARTIDO LIBERAL DE LA REPÚBLICA DOMINICANA	PLRD	3,589	0.24%
22 PARTIDO ACCIÓN LIBERAL	PAL	7,211	0.48%
24 PARTIDO SOCIALISTA VERDE	PASOVE	4,634	0.31%
<b>6</b> ALIANZA POR LA DEMOCRACIA	APD	1,639	0.11%
<b>9</b> FRENTE AMPLIO	FRENTE AMPLIO	2,063	0.14%
<b>14</b> PARTIDO DOMINICANOS POR EL CAMBIO	DXC	2,995	0.20%
<b>26</b> PARTIDO ALIANZA PAÍS	ALPAIS	20,845	1.40%



# BOLETÍN NACIONAL ELECTORAL No. 03

## BOLETÍN NACIONAL ELECTORAL POR ALIANZAS DE PARTIDOS POLÍTICOS

TOTAL DE COLEGIOS :	14,470	TOTAL DE INSCRITOS :	6,502,968
COLEGIOS COMPUTADOS :	6,851 47.35%	VOTOS VÁLIDOS :	1,978,933 99.26%
COLEGIOS FALTANTES :	7,619 52.65%	VOTOS NULOS :	14,654 0.74%
		VOTOS OBSERVADOS:	150 0.01%
		VOTOS EMITIDOS :	1,993,737 30.66%

PARTIDOS POLÍTICOS		VOTOS VÁLIDOS	% SOBRE VÁLIDOS
	 <b>PRD</b> <span style="border: 1px solid black; padding: 2px;">1</span> PARTIDO REVOLUCIONARIO DOMINICANO Y ALIADOS	923,846	46.68%
	 <b>PLD</b> <span style="border: 1px solid black; padding: 2px;">2</span> PARTIDO DE LA LIBERACIÓN DOMINICANA Y ALIADOS	1,018,414	51.46%
	 <b>APD</b> <span style="border: 1px solid black; padding: 2px;">6</span> ALIANZA POR LA DEMOCRACIA	2,247	0.11%
	 <b>FRENTE AMPLIO</b> <span style="border: 1px solid black; padding: 2px;">9</span> FRENTE AMPLIO	2,740	0.14%
	 <b>DxC</b> <span style="border: 1px solid black; padding: 2px;">14</span> PARTIDO DOMINICANOS POR EL CAMBIO	3,951	0.20%
	 <b>ALPAIS</b> <span style="border: 1px solid black; padding: 2px;">26</span> PARTIDO ALIANZA PAÍS	27,735	1.40%

## BOLETÍN NACIONAL ELECTORAL No. 03

### BOLETÍN NACIONAL ELECTORAL POR PARTIDOS POLÍTICOS CON DETALLE DE ALIANZAS













TOTAL DE COLEGIOS :	14,470	TOTAL DE INSCRITOS :	6,502,968
COLEGIOS COMPUTADOS :	6,851 47.35%	VOTOS VÁLIDOS :	1,978,933 99.26%
COLEGIOS FALTANTES :	7,619 52.65%	VOTOS NULOS :	14,654 0.74%
		VOTOS OBSERVADOS:	150 0.01%
		VOTOS EMITIDOS :	1,993,737 30.66%

	PARTIDOS POLÍTICOS	SIGLAS	VOTOS VÁLIDOS	% SOBRE VÁLIDOS
<b>1</b>	<b>PARTIDO REVOLUCIONARIO DOMINICANO Y ALIADOS</b>	<b>PRD</b>	<b>923,846</b>	<b>46.68%</b>
	01 PARTIDO REVOLUCIONARIO DOMINICANO	PRD	830,827	41.98%
	05 PARTIDO MOVIMIENTO DEMOCRÁTICO ALTERNATIVO	MODA	39,211	1.98%
	11 PARTIDO REVOLUCIONARIO SOCIAL DEMÓCRATA	PRSD	25,660	1.30%
	13 PARTIDO HUMANISTA DOMINICANO	PHD	15,475	0.78%
	19 PARTIDO DEMÓCRATA INSTITUCIONAL	PDI	5,099	0.26%
	25 PARTIDO ALIANZA SOCIAL DOMINICANA	ASD	7,574	0.38%
<b>2</b>	<b>PARTIDO DE LA LIBERACIÓN DOMINICANA Y ALIADOS</b>	<b>PLD</b>	<b>1,018,414</b>	<b>51.46%</b>
	02 PARTIDO DE LA LIBERACIÓN DOMINICANA	PLD	743,056	37.55%
	03 PARTIDO REFORMISTA SOCIAL CRISTIANO	PRSC	123,499	6.24%
	04 BLOQUE INSTITUCIONAL SOCIAL DEMÓCRATA	BIS	32,211	1.63%
	07 PARTIDO UNIÓN DEMÓCRATA CRISTIANA	UDC	15,034	0.76%
	08 PARTIDO QUISQUEYANO DEMÓCRATA CRISTIANO	PQDC	25,982	1.31%
	10 FUERZA NACIONAL PROGRESISTA	FNP	15,708	0.79%
	12 PARTIDO DE LOS TRABAJADORES DOMINICANOS	PTD	11,182	0.57%
	15 PARTIDO POPULAR CRISTIANO	PPC	9,198	0.46%
	16 PARTIDO DEMÓCRATA POPULAR	PDP	3,896	0.20%
	18 PARTIDO CÍVICO RENOVADOR	PCR	12,381	0.63%
	20 PARTIDO DE UNIDAD NACIONAL	PUN	5,455	0.28%
	21 PARTIDO LIBERAL DE LA REPÚBLICA DOMINICANA	PLRD	4,821	0.24%
	22 PARTIDO ACCIÓN LIBERAL	PAL	9,870	0.50%
	24 PARTIDO SOCIALISTA VERDE	PASOVE	6,121	0.31%
<b>6</b>	<b>ALIANZA POR LA DEMOCRACIA</b>	<b>APD</b>	<b>2,247</b>	<b>0.11%</b>
<b>9</b>	<b>FRENTE AMPLIO</b>	<b>FRENTE AMPLIO</b>	<b>2,740</b>	<b>0.14%</b>
<b>14</b>	<b>PARTIDO DOMINICANOS POR EL CAMBIO</b>	<b>DXC</b>	<b>3,951</b>	<b>0.20%</b>
<b>26</b>	<b>PARTIDO ALIANZA PAÍS</b>	<b>ALPAIS</b>	<b>27,735</b>	<b>1.40%</b>

# BOLETÍN NACIONAL ELECTORAL No. 04

## BOLETÍN NACIONAL ELECTORAL POR ALIANZAS DE PARTIDOS POLÍTICOS

TOTAL DE COLEGIOS :	14,470		TOTAL DE INSCRITOS :	6,502,968	
COLEGIOS COMPUTADOS :	8,720	60.26%	VOTOS VÁLIDOS :	2,617,142	99.23%
COLEGIOS FALTANTES :	5,750	39.74%	VOTOS NULOS :	20,165	0.76%
			VOTOS OBSERVADOS:	209	0.01%
			VOTOS EMITIDOS :	2,637,516	40.56%

PARTIDOS POLÍTICOS		VOTOS VÁLIDOS	% SOBRE VÁLIDOS
	 <b>PRD</b> <span style="border: 1px solid black; padding: 2px;">1</span> PARTIDO REVOLUCIONARIO DOMINICANO Y ALIADOS	1,224,362	46.78%
	 <b>PLD</b> <span style="border: 1px solid black; padding: 2px;">2</span> PARTIDO DE LA LIBERACIÓN DOMINICANA Y ALIADOS	1,345,295	51.40%
	 <b>APD</b> <span style="border: 1px solid black; padding: 2px;">6</span> ALIANZA POR LA DEMOCRACIA	3,017	0.12%
	 <b>FRENTE AMPLIO</b> <span style="border: 1px solid black; padding: 2px;">9</span> FRENTE AMPLIO	3,656	0.14%
	 <b>DxC</b> <span style="border: 1px solid black; padding: 2px;">14</span> PARTIDO DOMINICANOS POR EL CAMBIO	5,040	0.19%
	 <b>ALPAIS</b> <span style="border: 1px solid black; padding: 2px;">26</span> PARTIDO ALIANZA PAÍS	35,772	1.37%

# BOLETÍN NACIONAL ELECTORAL No. 04

## BOLETÍN NACIONAL ELECTORAL POR PARTIDOS POLÍTICOS CON DETALLE DE ALIANZAS













TOTAL DE COLEGIOS :	14,470		TOTAL DE INSCRITOS :	6,502,968	
COLEGIOS COMPUTADOS :	8,720	60.26%	VOTOS VÁLIDOS :	2,617,142	99.23%
COLEGIOS FALTANTES :	5,750	39.74%	VOTOS NULOS :	20,165	0.76%
			VOTOS OBSERVADOS:	209	0.01%
			VOTOS EMITIDOS :	2,637,516	40.56%

	PARTIDOS POLÍTICOS	SIGLAS	VOTOS VÁLIDOS	% SOBRE VÁLIDOS
<b>1</b>	<b>PARTIDO REVOLUCIONARIO DOMINICANO Y ALIADOS</b>	<b>PRD</b>	<b>1,224,362</b>	<b>46.78%</b>
	01 PARTIDO REVOLUCIONARIO DOMINICANO	PRD	1,099,013	41.99%
	05 PARTIDO MOVIMIENTO DEMOCRÁTICO ALTERNATIVO	MODA	52,807	2.02%
	11 PARTIDO REVOLUCIONARIO SOCIAL DEMÓCRATA	PRSD	34,715	1.33%
	13 PARTIDO HUMANISTA DOMINICANO	PHD	20,819	0.80%
	19 PARTIDO DEMÓCRATA INSTITUCIONAL	PDI	6,551	0.25%
	25 PARTIDO ALIANZA SOCIAL DOMINICANA	ASD	10,457	0.40%
<b>2</b>	<b>PARTIDO DE LA LIBERACIÓN DOMINICANA Y ALIADOS</b>	<b>PLD</b>	<b>1,345,295</b>	<b>51.40%</b>
	02 PARTIDO DE LA LIBERACIÓN DOMINICANA	PLD	980,262	37.46%
	03 PARTIDO REFORMISTA SOCIAL CRISTIANO	PRSC	162,687	6.22%
	04 BLOQUE INSTITUCIONAL SOCIAL DEMÓCRATA	BIS	43,039	1.64%
	07 PARTIDO UNIÓN DEMÓCRATA CRISTIANA	UDC	20,019	0.76%
	08 PARTIDO QUISQUEYANO DEMÓCRATA CRISTIANO	PQDC	34,716	1.33%
	10 FUERZA NACIONAL PROGRESISTA	FNP	20,209	0.77%
	12 PARTIDO DE LOS TRABAJADORES DOMINICANOS	PTD	14,696	0.56%
	15 PARTIDO POPULAR CRISTIANO	PPC	13,345	0.51%
	16 PARTIDO DEMÓCRATA POPULAR	PDP	5,220	0.20%
	18 PARTIDO CÍVICO RENOVADOR	PCR	16,395	0.63%
	20 PARTIDO DE UNIDAD NACIONAL	PUN	7,182	0.27%
	21 PARTIDO LIBERAL DE LA REPÚBLICA DOMINICANA	PLRD	6,421	0.25%
	22 PARTIDO ACCIÓN LIBERAL	PAL	12,824	0.49%
	24 PARTIDO SOCIALISTA VERDE	PASOVE	8,280	0.32%
<b>6</b>	<b>ALIANZA POR LA DEMOCRACIA</b>	<b>APD</b>	<b>3,017</b>	<b>0.12%</b>
<b>9</b>	<b>FRENTE AMPLIO</b>	<b>FRENTE AMPLIO</b>	<b>3,656</b>	<b>0.14%</b>
<b>14</b>	<b>PARTIDO DOMINICANOS POR EL CAMBIO</b>	<b>DXC</b>	<b>5,040</b>	<b>0.19%</b>
<b>26</b>	<b>PARTIDO ALIANZA PAÍS</b>	<b>ALPAIS</b>	<b>35,772</b>	<b>1.37%</b>

# BOLETÍN NACIONAL ELECTORAL No. 05

## BOLETÍN NACIONAL ELECTORAL POR ALIANZAS DE PARTIDOS POLÍTICOS

TOTAL DE COLEGIOS :	14,470		TOTAL DE INSCRITOS :	6,502,968	
COLEGIOS COMPUTADOS :	10,902	75.34%	VOTOS VÁLIDOS :	3,346,198	99.20%
COLEGIOS FALTANTES :	3,568	24.66%	VOTOS NULOS :	26,508	0.79%
			VOTOS OBSERVADOS:	310	0.01%
			VOTOS EMITIDOS :	3,373,016	51.87%

PARTIDOS POLÍTICOS		VOTOS VÁLIDOS	% SOBRE VÁLIDOS
	 <b>PRD</b> <span style="border: 1px solid black; padding: 2px;">1</span> PARTIDO REVOLUCIONARIO DOMINICANO Y ALIADOS	1,571,356	46.96%
	 <b>PLD</b> <span style="border: 1px solid black; padding: 2px;">2</span> PARTIDO DE LA LIBERACIÓN DOMINICANA Y ALIADOS	1,714,937	51.25%
	 <b>APD</b> <span style="border: 1px solid black; padding: 2px;">6</span> ALIANZA POR LA DEMOCRACIA	3,801	0.11%
	 <b>FRENTE AMPLIO</b> <span style="border: 1px solid black; padding: 2px;">9</span> FRENTE AMPLIO	4,630	0.14%
	 <b>DxC</b> <span style="border: 1px solid black; padding: 2px;">14</span> PARTIDO DOMINICANOS POR EL CAMBIO	6,403	0.19%
	 <b>ALPAIS</b> <span style="border: 1px solid black; padding: 2px;">26</span> PARTIDO ALIANZA PAÍS	45,071	1.35%

# BOLETÍN NACIONAL ELECTORAL No. 05

## BOLETÍN NACIONAL ELECTORAL POR PARTIDOS POLÍTICOS CON DETALLE DE ALIANZAS













TOTAL DE COLEGIOS :	14,470		TOTAL DE INSCRITOS :	6,502,968	
COLEGIOS COMPUTADOS :	10,902	75.34%	VOTOS VÁLIDOS :	3,346,198	99.20%
COLEGIOS FALTANTES :	3,568	24.66%	VOTOS NULOS :	26,508	0.79%
			VOTOS OBSERVADOS:	310	0.01%
			VOTOS EMITIDOS :	3,373,016	51.87%

	PARTIDOS POLÍTICOS	SIGLAS	VOTOS VÁLIDOS	% SOBRE VÁLIDOS
<b>1</b>	<b>PARTIDO REVOLUCIONARIO DOMINICANO Y ALIADOS</b>	<b>PRD</b>	<b>1,571,356</b>	<b>46.96%</b>
	01 PARTIDO REVOLUCIONARIO DOMINICANO	PRD	1,409,201	42.11%
	05 PARTIDO MOVIMIENTO DEMOCRÁTICO ALTERNATIVO	MODA	68,269	2.04%
	11 PARTIDO REVOLUCIONARIO SOCIAL DEMÓCRATA	PRSD	44,883	1.34%
	13 PARTIDO HUMANISTA DOMINICANO	PHD	26,630	0.80%
	19 PARTIDO DEMÓCRATA INSTITUCIONAL	PDI	8,361	0.25%
	25 PARTIDO ALIANZA SOCIAL DOMINICANA	ASD	14,012	0.42%
<b>2</b>	<b>PARTIDO DE LA LIBERACIÓN DOMINICANA Y ALIADOS</b>	<b>PLD</b>	<b>1,714,937</b>	<b>51.25%</b>
	02 PARTIDO DE LA LIBERACIÓN DOMINICANA	PLD	1,251,782	37.41%
	03 PARTIDO REFORMISTA SOCIAL CRISTIANO	PRSC	204,814	6.12%
	04 BLOQUE INSTITUCIONAL SOCIAL DEMÓCRATA	BIS	54,893	1.64%
	07 PARTIDO UNIÓN DEMÓCRATA CRISTIANA	UDC	25,649	0.77%
	08 PARTIDO QUISQUEYANO DEMÓCRATA CRISTIANO	PQDC	44,487	1.33%
	10 FUERZA NACIONAL PROGRESISTA	FNP	25,287	0.76%
	12 PARTIDO DE LOS TRABAJADORES DOMINICANOS	PTD	18,989	0.57%
	15 PARTIDO POPULAR CRISTIANO	PPC	16,996	0.51%
	16 PARTIDO DEMÓCRATA POPULAR	PDP	6,796	0.20%
	18 PARTIDO CÍVICO RENOVADOR	PCR	20,849	0.62%
	20 PARTIDO DE UNIDAD NACIONAL	PUN	9,023	0.27%
	21 PARTIDO LIBERAL DE LA REPÚBLICA DOMINICANA	PLRD	8,381	0.25%
	22 PARTIDO ACCIÓN LIBERAL	PAL	16,202	0.48%
	24 PARTIDO SOCIALISTA VERDE	PASOVE	10,789	0.32%
<b>6</b>	<b>ALIANZA POR LA DEMOCRACIA</b>	<b>APD</b>	<b>3,801</b>	<b>0.11%</b>
<b>9</b>	<b>FRENTE AMPLIO</b>	<b>FRENTE AMPLIO</b>	<b>4,630</b>	<b>0.14%</b>
<b>14</b>	<b>PARTIDO DOMINICANOS POR EL CAMBIO</b>	<b>DXC</b>	<b>6,403</b>	<b>0.19%</b>
<b>26</b>	<b>PARTIDO ALIANZA PAÍS</b>	<b>ALPAIS</b>	<b>45,071</b>	<b>1.35%</b>

# BOLETÍN NACIONAL ELECTORAL No. 06

## BOLETÍN NACIONAL ELECTORAL POR ALIANZAS DE PARTIDOS POLÍTICOS

TOTAL DE COLEGIOS :	14,470		TOTAL DE INSCRITOS :	6,502,968	
COLEGIOS COMPUTADOS :	11,957	82.63%	VOTOS VÁLIDOS :	3,702,571	99.20%
COLEGIOS FALTANTES :	2,513	17.37%	VOTOS NULOS :	29,520	0.79%
			VOTOS OBSERVADOS:	358	0.01%
			VOTOS EMITIDOS :	3,732,449	57.40%

PARTIDOS POLÍTICOS		VOTOS VÁLIDOS	% SOBRE VÁLIDOS
	 <b>PRD</b> <span style="border: 1px solid black; padding: 2px;">1</span> PARTIDO REVOLUCIONARIO DOMINICANO Y ALIADOS	1,736,529	46.90%
	 <b>PLD</b> <span style="border: 1px solid black; padding: 2px;">2</span> PARTIDO DE LA LIBERACIÓN DOMINICANA Y ALIADOS	1,899,725	51.31%
	 <b>APD</b> <span style="border: 1px solid black; padding: 2px;">6</span> ALIANZA POR LA DEMOCRACIA	4,171	0.11%
	 <b>FRENTE AMPLIO</b> <span style="border: 1px solid black; padding: 2px;">9</span> FRENTE AMPLIO	5,106	0.14%
	 <b>DxC</b> <span style="border: 1px solid black; padding: 2px;">14</span> PARTIDO DOMINICANOS POR EL CAMBIO	7,093	0.19%
	 <b>ALPAIS</b> <span style="border: 1px solid black; padding: 2px;">26</span> PARTIDO ALIANZA PAÍS	49,947	1.35%

# BOLETÍN NACIONAL ELECTORAL No. 06

## BOLETÍN NACIONAL ELECTORAL POR PARTIDOS POLÍTICOS CON DETALLE DE ALIANZAS

TOTAL DE COLEGIOS :	14,470		TOTAL DE INSCRITOS :	6,502,968	
COLEGIOS COMPUTADOS :	11,957	82.63%	VOTOS VÁLIDOS :	3,702,571	99.20%
COLEGIOS FALTANTES :	2,513	17.37%	VOTOS NULOS :	29,520	0.79%
			VOTOS OBSERVADOS:	358	0.01%
			VOTOS EMITIDOS :	3,732,449	57.40%













	PARTIDOS POLÍTICOS	SIGLAS	VOTOS VÁLIDOS	% SOBRE VÁLIDOS
<b>1</b>	<b>PARTIDO REVOLUCIONARIO DOMINICANO Y ALIADOS</b>	<b>PRD</b>	<b>1,736,529</b>	<b>46.90%</b>
	01 PARTIDO REVOLUCIONARIO DOMINICANO	PRD	1,556,660	42.04%
	05 PARTIDO MOVIMIENTO DEMOCRÁTICO ALTERNATIVO	MODA	75,153	2.03%
	11 PARTIDO REVOLUCIONARIO SOCIAL DEMÓCRATA	PRSD	50,227	1.36%
	13 PARTIDO HUMANISTA DOMINICANO	PHD	29,198	0.79%
	19 PARTIDO DEMÓCRATA INSTITUCIONAL	PDI	9,131	0.25%
	25 PARTIDO ALIANZA SOCIAL DOMINICANA	ASD	16,160	0.44%
<b>2</b>	<b>PARTIDO DE LA LIBERACIÓN DOMINICANA Y ALIADOS</b>	<b>PLD</b>	<b>1,899,725</b>	<b>51.31%</b>
	02 PARTIDO DE LA LIBERACIÓN DOMINICANA	PLD	1,390,308	37.55%
	03 PARTIDO REFORMISTA SOCIAL CRISTIANO	PRSC	224,676	6.07%
	04 BLOQUE INSTITUCIONAL SOCIAL DEMÓCRATA	BIS	60,137	1.62%
	07 PARTIDO UNIÓN DEMÓCRATA CRISTIANA	UDC	28,438	0.77%
	08 PARTIDO QUISQUEYANO DEMÓCRATA CRISTIANO	PQDC	49,343	1.33%
	10 FUERZA NACIONAL PROGRESISTA	FNP	27,957	0.76%
	12 PARTIDO DE LOS TRABAJADORES DOMINICANOS	PTD	21,216	0.57%
	15 PARTIDO POPULAR CRISTIANO	PPC	18,510	0.50%
	16 PARTIDO DEMÓCRATA POPULAR	PDP	7,571	0.20%
	18 PARTIDO CÍVICO RENOVADOR	PCR	22,829	0.62%
	20 PARTIDO DE UNIDAD NACIONAL	PUN	10,008	0.27%
	21 PARTIDO LIBERAL DE LA REPÚBLICA DOMINICANA	PLRD	9,315	0.25%
	22 PARTIDO ACCIÓN LIBERAL	PAL	17,535	0.47%
	24 PARTIDO SOCIALISTA VERDE	PASOVE	11,882	0.32%
<b>6</b>	<b>ALIANZA POR LA DEMOCRACIA</b>	<b>APD</b>	<b>4,171</b>	<b>0.11%</b>
<b>9</b>	<b>FRENTE AMPLIO</b>	<b>FRENTE AMPLIO</b>	<b>5,106</b>	<b>0.14%</b>
<b>14</b>	<b>PARTIDO DOMINICANOS POR EL CAMBIO</b>	<b>DXC</b>	<b>7,093</b>	<b>0.19%</b>
<b>26</b>	<b>PARTIDO ALIANZA PAÍS</b>	<b>ALPAIS</b>	<b>49,947</b>	<b>1.35%</b>



# BOLETÍN NACIONAL ELECTORAL No. 07

## BOLETÍN NACIONAL ELECTORAL POR ALIANZAS DE PARTIDOS POLÍTICOS

TOTAL DE COLEGIOS :	14,470		TOTAL DE INSCRITOS :	6,502,968	
COLEGIOS COMPUTADOS :	13,112	90.62%	VOTOS VÁLIDOS :	4,083,011	99.19%
COLEGIOS FALTANTES :	1,358	9.38%	VOTOS NULOS :	32,999	0.80%
			VOTOS OBSERVADOS:	420	0.01%
			VOTOS EMITIDOS :	4,116,430	63.30%

PARTIDOS POLÍTICOS		VOTOS VÁLIDOS	% SOBRE VÁLIDOS
	 <b>PRD</b> <span style="border: 1px solid black; padding: 2px;">1</span> PARTIDO REVOLUCIONARIO DOMINICANO Y ALIADOS	1,918,877	47.00%
	 <b>PLD</b> <span style="border: 1px solid black; padding: 2px;">2</span> PARTIDO DE LA LIBERACIÓN DOMINICANA Y ALIADOS	2,090,574	51.20%
	 <b>APD</b> <span style="border: 1px solid black; padding: 2px;">6</span> ALIANZA POR LA DEMOCRACIA	4,603	0.11%
	 <b>FRENTE AMPLIO</b> <span style="border: 1px solid black; padding: 2px;">9</span> FRENTE AMPLIO	5,771	0.14%
	 <b>DxC</b> <span style="border: 1px solid black; padding: 2px;">14</span> PARTIDO DOMINICANOS POR EL CAMBIO	7,995	0.20%
	 <b>ALPAIS</b> <span style="border: 1px solid black; padding: 2px;">26</span> PARTIDO ALIANZA PAÍS	55,191	1.35%

# BOLETÍN NACIONAL ELECTORAL No. 07

## BOLETÍN NACIONAL ELECTORAL POR PARTIDOS POLÍTICOS CON DETALLE DE ALIANZAS













TOTAL DE COLEGIOS :	14,470		TOTAL DE INSCRITOS :	6,502,968	
COLEGIOS COMPUTADOS :	13,112	90.62%	VOTOS VÁLIDOS :	4,083,011	99.19%
COLEGIOS FALTANTES :	1,358	9.38%	VOTOS NULOS :	32,999	0.80%
			VOTOS OBSERVADOS:	420	0.01%
			VOTOS EMITIDOS :	4,116,430	63.30%

	PARTIDOS POLÍTICOS	SIGLAS	VOTOS VÁLIDOS	% SOBRE VÁLIDOS
<b>1</b>	<b>PARTIDO REVOLUCIONARIO DOMINICANO Y ALIADOS</b>	<b>PRD</b>	<b>1,918,877</b>	<b>47.00%</b>
	01 PARTIDO REVOLUCIONARIO DOMINICANO	PRD	1,720,957	42.15%
	05 PARTIDO MOVIMIENTO DEMOCRÁTICO ALTERNATIVO	MODA	82,955	2.03%
	11 PARTIDO REVOLUCIONARIO SOCIAL DEMÓCRATA	PRSD	55,703	1.36%
	13 PARTIDO HUMANISTA DOMINICANO	PHD	31,329	0.77%
	19 PARTIDO DEMÓCRATA INSTITUCIONAL	PDI	10,442	0.26%
	25 PARTIDO ALIANZA SOCIAL DOMINICANA	ASD	17,491	0.43%
<b>2</b>	<b>PARTIDO DE LA LIBERACIÓN DOMINICANA Y ALIADOS</b>	<b>PLD</b>	<b>2,090,574</b>	<b>51.20%</b>
	02 PARTIDO DE LA LIBERACIÓN DOMINICANA	PLD	1,533,954	37.57%
	03 PARTIDO REFORMISTA SOCIAL CRISTIANO	PRSC	244,263	5.98%
	04 BLOQUE INSTITUCIONAL SOCIAL DEMÓCRATA	BIS	65,824	1.61%
	07 PARTIDO UNIÓN DEMÓCRATA CRISTIANA	UDC	31,615	0.77%
	08 PARTIDO QUISQUEYANO DEMÓCRATA CRISTIANO	PQDC	54,442	1.33%
	10 FUERZA NACIONAL PROGRESISTA	FNP	30,314	0.74%
	12 PARTIDO DE LOS TRABAJADORES DOMINICANOS	PTD	23,472	0.57%
	15 PARTIDO POPULAR CRISTIANO	PPC	20,265	0.50%
	16 PARTIDO DEMÓCRATA POPULAR	PDP	8,412	0.21%
	18 PARTIDO CÍVICO RENOVADOR	PCR	24,710	0.61%
	20 PARTIDO DE UNIDAD NACIONAL	PUN	11,118	0.27%
	21 PARTIDO LIBERAL DE LA REPÚBLICA DOMINICANA	PLRD	10,272	0.25%
	22 PARTIDO ACCIÓN LIBERAL	PAL	18,990	0.47%
	24 PARTIDO SOCIALISTA VERDE	PASOVE	12,923	0.32%
<b>6</b>	<b>ALIANZA POR LA DEMOCRACIA</b>	<b>APD</b>	<b>4,603</b>	<b>0.11%</b>
<b>9</b>	<b>FRENTE AMPLIO</b>	<b>FRENTE</b>	<b>5,771</b>	<b>0.14%</b>
<b>14</b>	<b>PARTIDO DOMINICANOS POR EL CAMBIO</b>	<b>DXC</b>	<b>7,995</b>	<b>0.20%</b>
<b>26</b>	<b>PARTIDO ALIANZA PAÍS</b>	<b>ALPAIS</b>	<b>55,191</b>	<b>1.35%</b>

# BOLETÍN NACIONAL ELECTORAL No. 08

## BOLETÍN NACIONAL ELECTORAL POR ALIANZAS DE PARTIDOS POLÍTICOS

TOTAL DE COLEGIOS :	14,470		TOTAL DE INSCRITOS :	6,502,968	
COLEGIOS COMPUTADOS :	13,653	94.35%	VOTOS VÁLIDOS :	4,270,461	99.18%
COLEGIOS FALTANTES :	817	5.65%	VOTOS NULOS :	34,787	0.81%
			VOTOS OBSERVADOS:	440	0.01%
			VOTOS EMITIDOS :	4,305,688	66.21%

PARTIDOS POLÍTICOS		VOTOS VÁLIDOS	% SOBRE VÁLIDOS
	 <b>PRD</b> <span style="border: 1px solid black; padding: 2px;">1</span> PARTIDO REVOLUCIONARIO DOMINICANO Y ALIADOS	2,003,118	46.91%
	 <b>PLD</b> <span style="border: 1px solid black; padding: 2px;">2</span> PARTIDO DE LA LIBERACIÓN DOMINICANA Y ALIADOS	2,190,873	51.30%
	 <b>APD</b> <span style="border: 1px solid black; padding: 2px;">6</span> ALIANZA POR LA DEMOCRACIA	4,777	0.11%
	 <b>FRENTE AMPLIO</b> <span style="border: 1px solid black; padding: 2px;">9</span> FRENTE AMPLIO	6,007	0.14%
	 <b>DxC</b> <span style="border: 1px solid black; padding: 2px;">14</span> PARTIDO DOMINICANOS POR EL CAMBIO	8,246	0.19%
	 <b>ALPAIS</b> <span style="border: 1px solid black; padding: 2px;">26</span> PARTIDO ALIANZA PAÍS	57,440	1.35%

# BOLETÍN NACIONAL ELECTORAL No. 08

## BOLETÍN NACIONAL ELECTORAL POR PARTIDOS POLÍTICOS CON DETALLE DE ALIANZAS













TOTAL DE COLEGIOS :	14,470		TOTAL DE INSCRITOS :	6,502,968	
COLEGIOS COMPUTADOS :	13,653	94.35%	VOTOS VÁLIDOS :	4,270,461	99.18%
COLEGIOS FALTANTES :	817	5.65%	VOTOS NULOS :	34,787	0.81%
			VOTOS OBSERVADOS:	440	0.01%
			VOTOS EMITIDOS :	4,305,688	66.21%

	PARTIDOS POLÍTICOS	SIGLAS	VOTOS VÁLIDOS	% SOBRE VÁLIDOS
<b>1</b>	<b>PARTIDO REVOLUCIONARIO DOMINICANO Y ALIADOS</b>	<b>PRD</b>	<b>2,003,118</b>	<b>46.91%</b>
	01 PARTIDO REVOLUCIONARIO DOMINICANO	PRD	1,796,565	42.07%
	05 PARTIDO MOVIMIENTO DEMOCRÁTICO ALTERNATIVO	MODA	86,551	2.03%
	11 PARTIDO REVOLUCIONARIO SOCIAL DEMÓCRATA	PRSD	58,415	1.37%
	13 PARTIDO HUMANISTA DOMINICANO	PHD	32,569	0.76%
	19 PARTIDO DEMÓCRATA INSTITUCIONAL	PDI	10,821	0.25%
	25 PARTIDO ALIANZA SOCIAL DOMINICANA	ASD	18,197	0.43%
<b>2</b>	<b>PARTIDO DE LA LIBERACIÓN DOMINICANA Y ALIADOS</b>	<b>PLD</b>	<b>2,190,873</b>	<b>51.30%</b>
	02 PARTIDO DE LA LIBERACIÓN DOMINICANA	PLD	1,610,093	37.70%
	03 PARTIDO REFORMISTA SOCIAL CRISTIANO	PRSC	254,004	5.95%
	04 BLOQUE INSTITUCIONAL SOCIAL DEMÓCRATA	BIS	68,695	1.61%
	07 PARTIDO UNIÓN DEMÓCRATA CRISTIANA	UDC	33,291	0.78%
	08 PARTIDO QUISQUEYANO DEMÓCRATA CRISTIANO	PQDC	56,958	1.33%
	10 FUERZA NACIONAL PROGRESISTA	FNP	31,448	0.74%
	12 PARTIDO DE LOS TRABAJADORES DOMINICANOS	PTD	24,576	0.58%
	15 PARTIDO POPULAR CRISTIANO	PPC	21,260	0.50%
	16 PARTIDO DEMÓCRATA POPULAR	PDP	8,835	0.21%
	18 PARTIDO CÍVICO RENOVADOR	PCR	25,776	0.60%
	20 PARTIDO DE UNIDAD NACIONAL	PUN	11,753	0.28%
	21 PARTIDO LIBERAL DE LA REPÚBLICA DOMINICANA	PLRD	10,815	0.25%
	22 PARTIDO ACCIÓN LIBERAL	PAL	19,721	0.46%
	24 PARTIDO SOCIALISTA VERDE	PASOVE	13,648	0.32%
<b>6</b>	<b>ALIANZA POR LA DEMOCRACIA</b>	<b>APD</b>	<b>4,777</b>	<b>0.11%</b>
<b>9</b>	<b>FRENTE AMPLIO</b>	<b>FRENTE AMPLIO</b>	<b>6,007</b>	<b>0.14%</b>
<b>14</b>	<b>PARTIDO DOMINICANOS POR EL CAMBIO</b>	<b>DXC</b>	<b>8,246</b>	<b>0.19%</b>
<b>26</b>	<b>PARTIDO ALIANZA PAÍS</b>	<b>ALPAIS</b>	<b>57,440</b>	<b>1.35%</b>

# BOLETÍN NACIONAL ELECTORAL No. 09

## BOLETÍN NACIONAL ELECTORAL POR ALIANZAS DE PARTIDOS POLÍTICOS

TOTAL DE COLEGIOS :	14,470		TOTAL DE INSCRITOS :	6,502,968	
COLEGIOS COMPUTADOS :	14,104	97.47%	VOTOS VÁLIDOS :	4,419,927	99.18%
COLEGIOS FALTANTES :	366	2.53%	VOTOS NULOS :	35,971	0.81%
			VOTOS OBSERVADOS:	459	0.01%
			VOTOS EMITIDOS :	4,456,357	68.53%

PARTIDOS POLÍTICOS		VOTOS VÁLIDOS	% SOBRE VÁLIDOS
	 <b>PRD</b> <span style="border: 1px solid black; padding: 2px;">1</span> PARTIDO REVOLUCIONARIO DOMINICANO Y ALIADOS	2,073,306	46.91%
	 <b>PLD</b> <span style="border: 1px solid black; padding: 2px;">2</span> PARTIDO DE LA LIBERACIÓN DOMINICANA Y ALIADOS	2,266,288	51.27%
	 <b>APD</b> <span style="border: 1px solid black; padding: 2px;">6</span> ALIANZA POR LA DEMOCRACIA	4,934	0.11%
	 <b>FRENTE AMPLIO</b> <span style="border: 1px solid black; padding: 2px;">9</span> FRENTE AMPLIO	6,267	0.14%
	 <b>DxC</b> <span style="border: 1px solid black; padding: 2px;">14</span> PARTIDO DOMINICANOS POR EL CAMBIO	8,812	0.20%
	 <b>ALPAIS</b> <span style="border: 1px solid black; padding: 2px;">26</span> PARTIDO ALIANZA PAÍS	60,320	1.36%

# BOLETÍN NACIONAL ELECTORAL No. 09

## BOLETÍN NACIONAL ELECTORAL POR PARTIDOS POLÍTICOS CON DETALLE DE ALIANZAS












TOTAL DE COLEGIOS :	14,470		TOTAL DE INSCRITOS :	6,502,968	
COLEGIOS COMPUTADOS :	14,104	97.47%	VOTOS VÁLIDOS :	4,419,927	99.18%
COLEGIOS FALTANTES :	366	2.53%	VOTOS NULOS :	35,971	0.81%
			VOTOS OBSERVADOS:	459	0.01%
			VOTOS EMITIDOS :	4,456,357	68.53%

	PARTIDOS POLÍTICOS	SIGLAS	VOTOS VÁLIDOS	% SOBRE VÁLIDOS
<b>1</b>	<b>PARTIDO REVOLUCIONARIO DOMINICANO Y ALIADOS</b>	<b>PRD</b>	<b>2,073,306</b>	<b>46.91%</b>
	01 PARTIDO REVOLUCIONARIO DOMINICANO	PRD	1,859,733	42.08%
	05 PARTIDO MOVIMIENTO DEMOCRÁTICO ALTERNATIVO	MODA	89,535	2.03%
	11 PARTIDO REVOLUCIONARIO SOCIAL DEMÓCRATA	PRSD	60,340	1.37%
	13 PARTIDO HUMANISTA DOMINICANO	PHD	33,679	0.76%
	19 PARTIDO DEMÓCRATA INSTITUCIONAL	PDI	11,299	0.26%
	25 PARTIDO ALIANZA SOCIAL DOMINICANA	ASD	18,720	0.42%
<b>2</b>	<b>PARTIDO DE LA LIBERACIÓN DOMINICANA Y ALIADOS</b>	<b>PLD</b>	<b>2,266,288</b>	<b>51.27%</b>
	02 PARTIDO DE LA LIBERACIÓN DOMINICANA	PLD	1,667,612	37.73%
	03 PARTIDO REFORMISTA SOCIAL CRISTIANO	PRSC	261,179	5.91%
	04 BLOQUE INSTITUCIONAL SOCIAL DEMÓCRATA	BIS	70,929	1.60%
	07 PARTIDO UNIÓN DEMÓCRATA CRISTIANA	UDC	34,562	0.78%
	08 PARTIDO QUISQUEYANO DEMÓCRATA CRISTIANO	PQDC	58,795	1.33%
	10 FUERZA NACIONAL PROGRESISTA	FNP	32,504	0.74%
	12 PARTIDO DE LOS TRABAJADORES DOMINICANOS	PTD	25,439	0.58%
	15 PARTIDO POPULAR CRISTIANO	PPC	21,759	0.49%
	16 PARTIDO DEMÓCRATA POPULAR	PDP	9,132	0.21%
	18 PARTIDO CÍVICO RENOVADOR	PCR	26,505	0.60%
	20 PARTIDO DE UNIDAD NACIONAL	PUN	12,171	0.28%
	21 PARTIDO LIBERAL DE LA REPÚBLICA DOMINICANA	PLRD	11,289	0.26%
	22 PARTIDO ACCIÓN LIBERAL	PAL	20,371	0.46%
	24 PARTIDO SOCIALISTA VERDE	PASOVE	14,041	0.32%
<b>6</b>	<b>ALIANZA POR LA DEMOCRACIA</b>	<b>APD</b>	<b>4,934</b>	<b>0.11%</b>
<b>9</b>	<b>FRENTE AMPLIO</b>	<b>FRENTE AMPLIO</b>	<b>6,267</b>	<b>0.14%</b>
<b>14</b>	<b>PARTIDO DOMINICANOS POR EL CAMBIO</b>	<b>DXC</b>	<b>8,812</b>	<b>0.20%</b>
<b>26</b>	<b>PARTIDO ALIANZA PAÍS</b>	<b>ALPAIS</b>	<b>60,320</b>	<b>1.36%</b>

# BOLETÍN NACIONAL ELECTORAL No. 10

## BOLETÍN NACIONAL ELECTORAL POR ALIANZAS DE PARTIDOS POLÍTICOS

TOTAL DE COLEGIOS :	14,470		TOTAL DE INSCRITOS :	6,502,968	
COLEGIOS COMPUTADOS :	14,253	98.50%	VOTOS VÁLIDOS :	4,465,848	99.18%
COLEGIOS FALTANTES :	217	1.50%	VOTOS NULOS :	36,362	0.81%
			VOTOS OBSERVADOS:	465	0.01%
			VOTOS EMITIDOS :	4,502,675	69.24%

PARTIDOS POLÍTICOS		VOTOS VÁLIDOS	% SOBRE VÁLIDOS
	 <b>PRD</b> <span style="border: 1px solid black; padding: 2px;">1</span> PARTIDO REVOLUCIONARIO DOMINICANO Y ALIADOS	2,095,413	46.92%
	 <b>PLD</b> <span style="border: 1px solid black; padding: 2px;">2</span> PARTIDO DE LA LIBERACIÓN DOMINICANA Y ALIADOS	2,289,143	51.26%
	 <b>APD</b> <span style="border: 1px solid black; padding: 2px;">6</span> ALIANZA POR LA DEMOCRACIA	4,965	0.11%
	 <b>FRENTE AMPLIO</b> <span style="border: 1px solid black; padding: 2px;">9</span> FRENTE AMPLIO	6,350	0.14%
	 <b>DxC</b> <span style="border: 1px solid black; padding: 2px;">14</span> PARTIDO DOMINICANOS POR EL CAMBIO	8,938	0.20%
	 <b>ALPAIS</b> <span style="border: 1px solid black; padding: 2px;">26</span> PARTIDO ALIANZA PAÍS	61,039	1.37%

# BOLETÍN NACIONAL ELECTORAL No. 10

## BOLETÍN NACIONAL ELECTORAL POR PARTIDOS POLÍTICOS CON DETALLE DE ALIANZAS

TOTAL DE COLEGIOS :	14,470		TOTAL DE INSCRITOS :	6,502,968	
COLEGIOS COMPUTADOS :	14,253	98.50%	VOTOS VÁLIDOS :	4,465,848	99.18%
COLEGIOS FALTANTES :	217	1.50%	VOTOS NULOS :	36,362	0.81%
			VOTOS OBSERVADOS:	465	0.01%
			VOTOS EMITIDOS :	4,502,675	69.24%













	PARTIDOS POLÍTICOS	SIGLAS	VOTOS VÁLIDOS	% SOBRE VÁLIDOS
<b>1</b>	<b>PARTIDO REVOLUCIONARIO DOMINICANO Y ALIADOS</b>	<b>PRD</b>	<b>2,095,413</b>	<b>46.92%</b>
	01 PARTIDO REVOLUCIONARIO DOMINICANO	PRD	1,879,846	42.09%
	05 PARTIDO MOVIMIENTO DEMOCRÁTICO ALTERNATIVO	MODA	90,361	2.02%
	11 PARTIDO REVOLUCIONARIO SOCIAL DEMÓCRATA	PRSD	60,904	1.36%
	13 PARTIDO HUMANISTA DOMINICANO	PHD	34,020	0.76%
	19 PARTIDO DEMÓCRATA INSTITUCIONAL	PDI	11,436	0.26%
	25 PARTIDO ALIANZA SOCIAL DOMINICANA	ASD	18,846	0.42%
<b>2</b>	<b>PARTIDO DE LA LIBERACIÓN DOMINICANA Y ALIADOS</b>	<b>PLD</b>	<b>2,289,143</b>	<b>51.26%</b>
	02 PARTIDO DE LA LIBERACIÓN DOMINICANA	PLD	1,685,690	37.75%
	03 PARTIDO REFORMISTA SOCIAL CRISTIANO	PRSC	263,004	5.89%
	04 BLOQUE INSTITUCIONAL SOCIAL DEMÓCRATA	BIS	71,500	1.60%
	07 PARTIDO UNIÓN DEMÓCRATA CRISTIANA	UDC	34,918	0.78%
	08 PARTIDO QUISQUEYANO DEMÓCRATA CRISTIANO	PQDC	59,337	1.33%
	10 FUERZA NACIONAL PROGRESISTA	FNP	32,770	0.73%
	12 PARTIDO DE LOS TRABAJADORES DOMINICANOS	PTD	25,669	0.57%
	15 PARTIDO POPULAR CRISTIANO	PPC	21,897	0.49%
	16 PARTIDO DEMÓCRATA POPULAR	PDP	9,234	0.21%
	18 PARTIDO CÍVICO RENOVADOR	PCR	26,718	0.60%
	20 PARTIDO DE UNIDAD NACIONAL	PUN	12,273	0.27%
	21 PARTIDO LIBERAL DE LA REPÚBLICA DOMINICANA	PLRD	11,402	0.26%
	22 PARTIDO ACCIÓN LIBERAL	PAL	20,608	0.46%
	24 PARTIDO SOCIALISTA VERDE	PASOVE	14,123	0.32%
<b>6</b>	<b>ALIANZA POR LA DEMOCRACIA</b>	<b>APD</b>	<b>4,965</b>	<b>0.11%</b>
<b>9</b>	<b>FRENTE AMPLIO</b>	<b>FRENTE AMPLIO</b>	<b>6,350</b>	<b>0.14%</b>
<b>14</b>	<b>PARTIDO DOMINICANOS POR EL CAMBIO</b>	<b>DXC</b>	<b>8,938</b>	<b>0.20%</b>
<b>26</b>	<b>PARTIDO ALIANZA PAÍS</b>	<b>ALPAIS</b>	<b>61,039</b>	<b>1.37%</b>



# BOLETÍN NACIONAL ELECTORAL No. 11

## BOLETÍN NACIONAL ELECTORAL POR ALIANZAS DE PARTIDOS POLÍTICOS

TOTAL DE COLEGIOS :	14,470		TOTAL DE INSCRITOS :	6,502,968	
COLEGIOS COMPUTADOS :	14,470	100.00%	VOTOS VÁLIDOS :	4,536,391	99.33%
COLEGIOS FALTANTES :	0	0.00%	VOTOS NULOS :	30,447	0.67%
			VOTOS OBSERVADOS:	0	0.00%
			VOTOS EMITIDOS :	4,566,838	70.23%

PARTIDOS POLÍTICOS		VOTOS VÁLIDOS	% SOBRE VÁLIDOS
	 <b>PRD</b> <span style="border: 1px solid black; padding: 2px;">1</span> PARTIDO REVOLUCIONARIO DOMINICANO Y ALIADOS	2,129,997	46.95%
	 <b>PLD</b> <span style="border: 1px solid black; padding: 2px;">2</span> PARTIDO DE LA LIBERACIÓN DOMINICANA Y ALIADOS	2,323,150	51.21%
	 <b>APD</b> <span style="border: 1px solid black; padding: 2px;">6</span> ALIANZA POR LA DEMOCRACIA	5,064	0.11%
	 <b>FRENTE AMPLIO</b> <span style="border: 1px solid black; padding: 2px;">9</span> FRENTE AMPLIO	6,550	0.14%
	 <b>DxC</b> <span style="border: 1px solid black; padding: 2px;">14</span> PARTIDO DOMINICANOS POR EL CAMBIO	9,340	0.21%
	 <b>ALPAIS</b> <span style="border: 1px solid black; padding: 2px;">26</span> PARTIDO ALIANZA PAÍS	62,290	1.37%

# BOLETÍN NACIONAL ELECTORAL No. 11

## BOLETÍN NACIONAL ELECTORAL POR PARTIDOS POLÍTICOS CON DETALLE DE ALIANZAS

TOTAL DE COLEGIOS :	14,470		TOTAL DE INSCRITOS :	6,502,968	
COLEGIOS COMPUTADOS :	14,470	100.00%	VOTOS VÁLIDOS :	4,536,391	99.33%
COLEGIOS FALTANTES :	0	0.00%	VOTOS NULOS :	30,447	0.67%
			VOTOS OBSERVADOS:	0	0.00%
			VOTOS EMITIDOS :	4,566,838	70.23%

	PARTIDOS POLÍTICOS	SIGLAS	VOTOS VÁLIDOS	% SOBRE VÁLIDOS
<b>1</b>	<b>PARTIDO REVOLUCIONARIO DOMINICANO Y ALIADOS</b>	<b>PRD</b>	<b>2,129,997</b>	<b>46.95%</b>
	01 PARTIDO REVOLUCIONARIO DOMINICANO	PRD	1,911,341	42.13%
	05 PARTIDO MOVIMIENTO DEMOCRÁTICO ALTERNATIVO	MODA	91,815	2.02%
	11 PARTIDO REVOLUCIONARIO SOCIAL DEMÓCRATA	PRSD	61,734	1.36%
	13 PARTIDO HUMANISTA DOMINICANO	PHD	34,378	0.76%
	19 PARTIDO DEMÓCRATA INSTITUCIONAL	PDI	11,710	0.26%
	25 PARTIDO ALIANZA SOCIAL DOMINICANA	ASD	19,019	0.42%
<b>2</b>	<b>PARTIDO DE LA LIBERACIÓN DOMINICANA Y ALIADOS</b>	<b>PLD</b>	<b>2,323,150</b>	<b>51.21%</b>
	02 PARTIDO DE LA LIBERACIÓN DOMINICANA	PLD	1,711,737	37.73%
	03 PARTIDO REFORMISTA SOCIAL CRISTIANO	PRSC	266,461	5.87%
	04 BLOQUE INSTITUCIONAL SOCIAL DEMÓCRATA	BIS	72,255	1.59%
	07 PARTIDO UNIÓN DEMÓCRATA CRISTIANA	UDC	35,496	0.78%
	08 PARTIDO QUISQUEYANO DEMÓCRATA CRISTIANO	PQDC	59,982	1.32%
	10 FUERZA NACIONAL PROGRESISTA	FNP	33,170	0.73%
	12 PARTIDO DE LOS TRABAJADORES DOMINICANOS	PTD	26,061	0.57%
	15 PARTIDO POPULAR CRISTIANO	PPC	22,089	0.49%
	16 PARTIDO DEMÓCRATA POPULAR	PDP	9,387	0.21%
	18 PARTIDO CÍVICO RENOVADOR	PCR	26,989	0.59%
	20 PARTIDO DE UNIDAD NACIONAL	PUN	12,445	0.27%
	21 PARTIDO LIBERAL DE LA REPÚBLICA DOMINICANA	PLRD	11,685	0.26%
	22 PARTIDO ACCIÓN LIBERAL	PAL	21,031	0.46%
	24 PARTIDO SOCIALISTA VERDE	PASOVE	14,362	0.32%
<b>6</b>	<b>ALIANZA POR LA DEMOCRACIA</b>	<b>APD</b>	<b>5,064</b>	<b>0.11%</b>
<b>9</b>	<b>09 FRENTE AMPLIO</b>	<b>FRENTE AMPLIO</b>	<b>6,550</b>	<b>0.14%</b>
<b>14</b>	<b>14 PARTIDO DOMINICANOS POR EL CAMBIO</b>	<b>DXC</b>	<b>9,340</b>	<b>0.21%</b>
<b>26</b>	<b>26 PARTIDO ALIANZA PAÍS</b>	<b>ALPAIS</b>	<b>62,290</b>	<b>1.37%</b>



# MAPAS

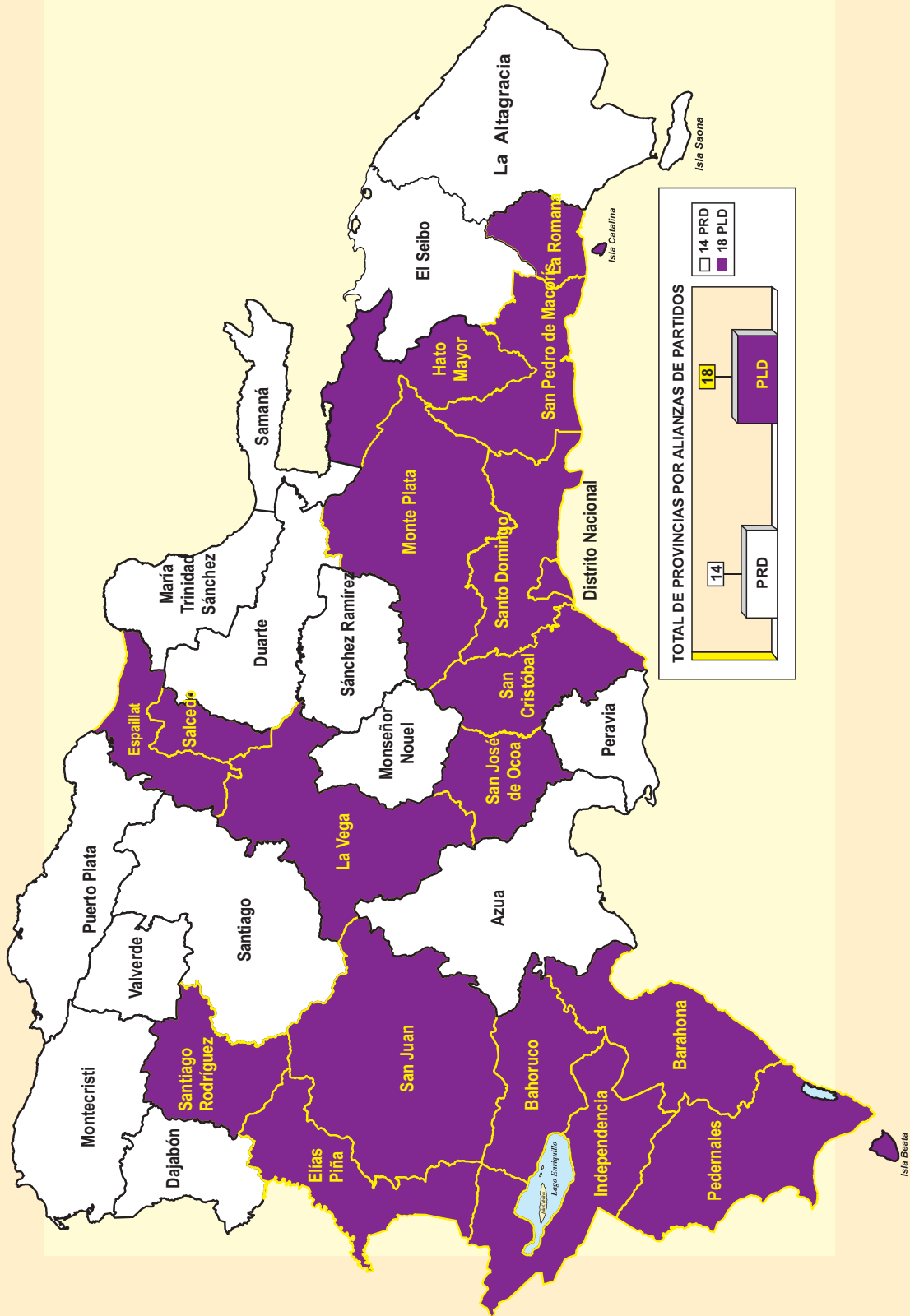
Provincial / Municipal





# MAPA PROVINCIAL

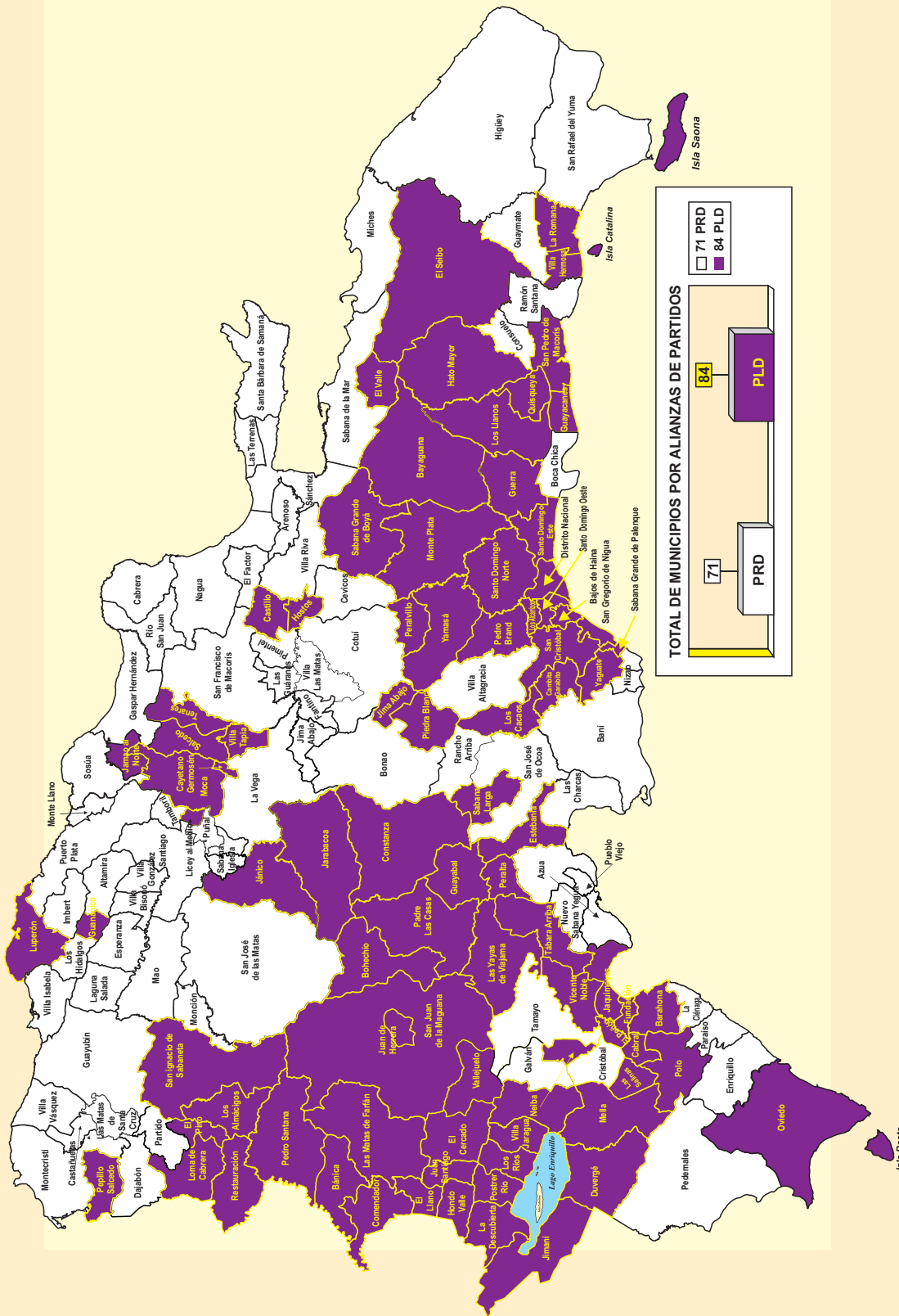
## RELACIÓN GENERAL DEFINITIVA DEL CÓMPUTO ELECTORAL





# MAPA MUNICIPAL

## RELACIÓN GENERAL DEFINITIVA DEL CÓMPUTO ELECTORAL







# TRANSMISIÓN DE RESULTADOS





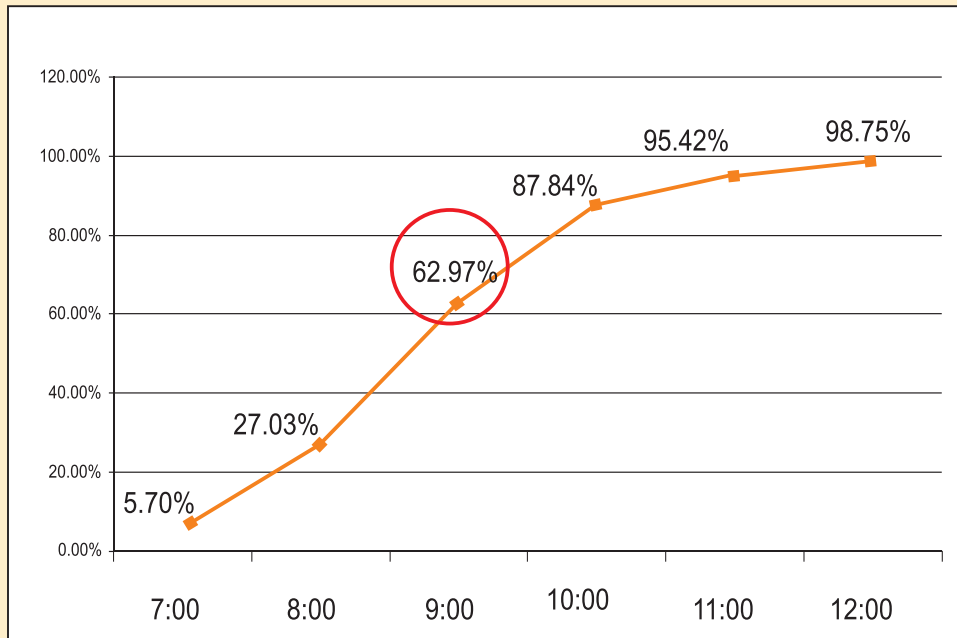
## Cobertura de utilización de las Unidades de Escaneo y Transmisión (EyT)

### ELECCIONES 2012

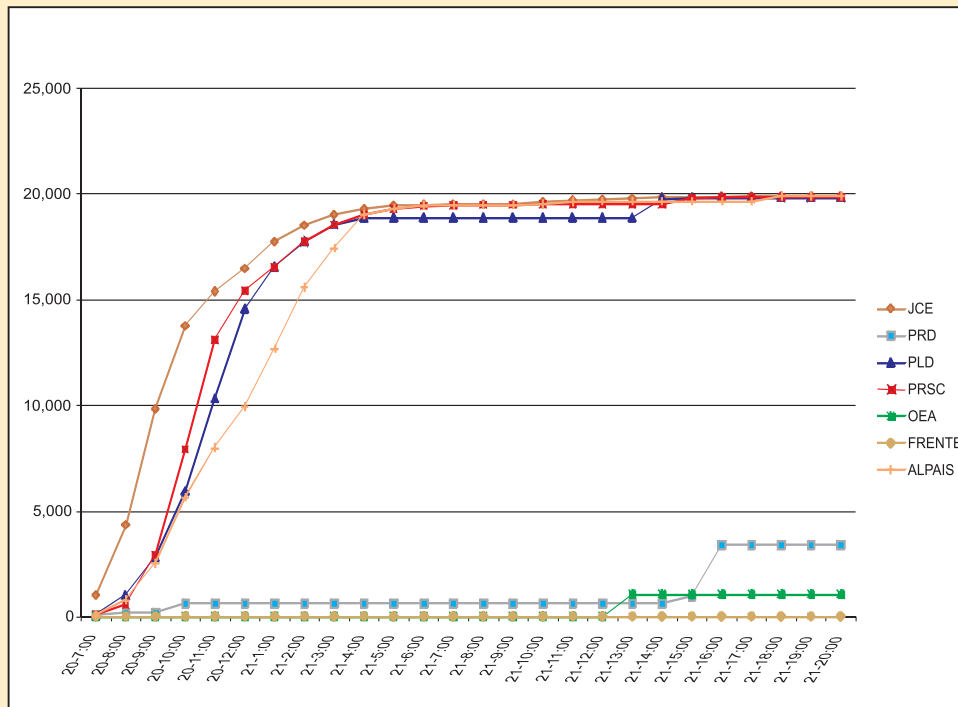
	Centros de Votación	Colegios ElectORAles	Electores
Total Nacional	4,215	14,470	6,502,968
Unidades EyT	1,270	9,173	4,342,025
<b>Porcentaje</b>	<b>30.13%</b>	<b>63.39%</b>	<b>66.76%</b>

## Transmisión de resultados desde los recintos electORAles

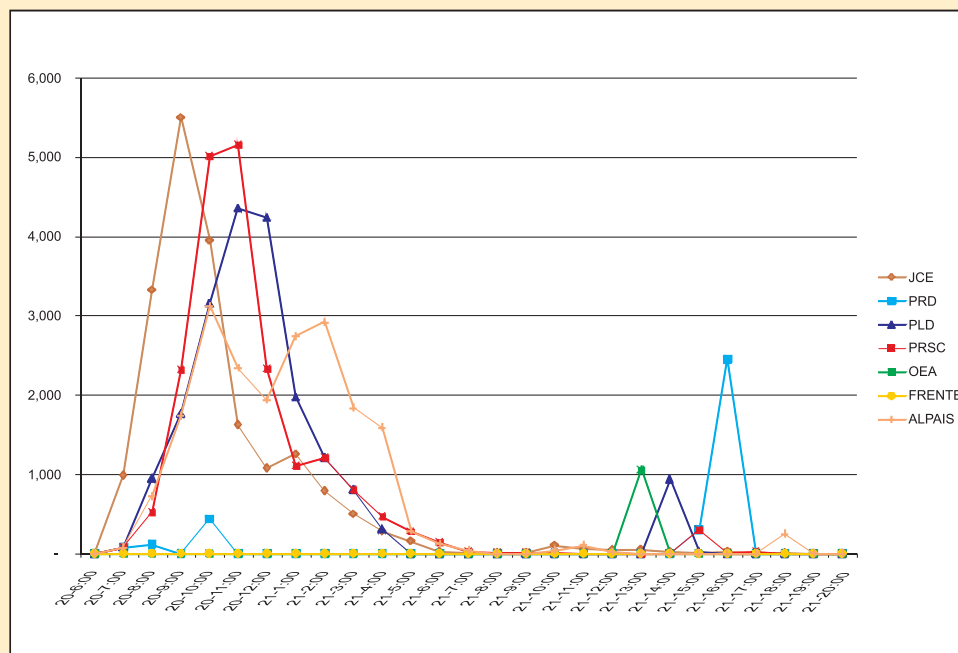
### Progreso de la transferencia de imágenes ELECCIONES 2012



## ACUMULADO DE IMÁGENES RECIBIDAS EN LA JCE Y DESCARGADAS POR LOS PARTIDOS U OTROS POR HORA



## IMÁGENES RECIBIDAS POR LA JCE Y DESCARGADAS POR LOS PARTIDOS POLÍTICOS U OTROS



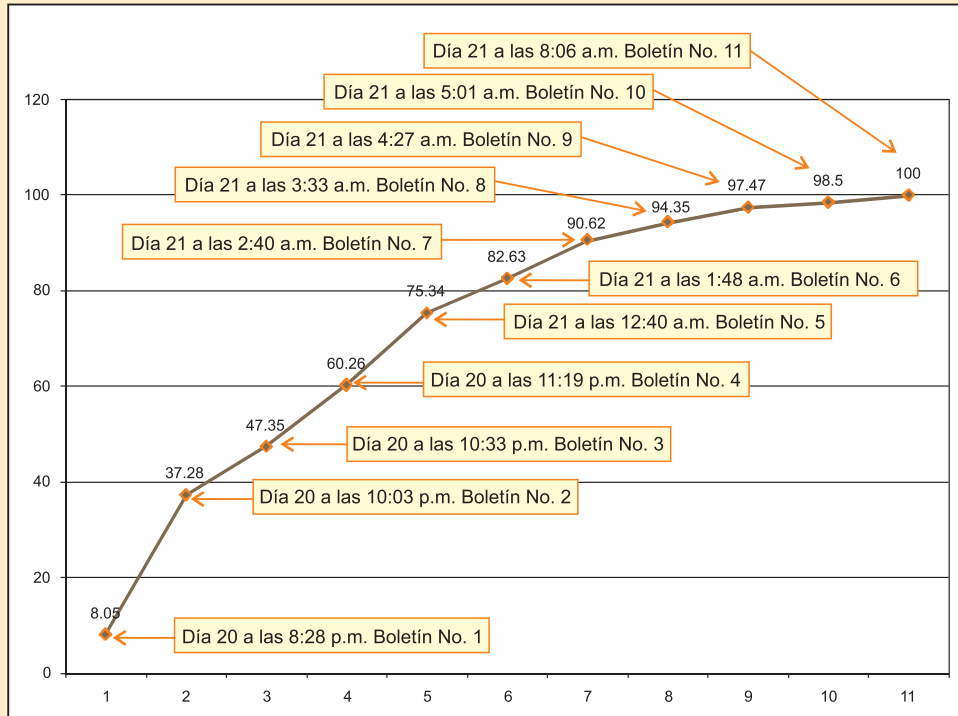
**ACUMULADO DE DESCARGAS DE IMÁGENES  
POR LOS PARTIDOS POLÍTICOS U OTROS**

Fecha/ Hora	PRD	PLD	PRSC	FRENTE AMPLIO	ALPAIS	OEA
20- 7:00	77	77	77	0	77	0
20- 8:00	197	1,026	597	0	799	0
20- 9:00	197	2,795	2,915	0	2,535	0
20- 10:00	637	5,955	7,932	0	5,655	0
20- 11:00	637	10,315	13,092	0	7,995	0
20- 12:00	637	14,555	15,423	0	9,935	0
21- 1:00	637	16,528	16,528	0	12,675	0
21- 2:00	637	17,741	17,741	0	15,595	0
21- 3:00	637	18,549	18,549	0	17,435	0
21- 4:00	637	18,859	19,024	0	19,024	0
21- 5:00	637	18,859	19,307	0	19,307	0
21- 6:00	637	18,859	19,450	0	19,433	0
21- 7:00	637	18,859	19,478	0	19,478	0
21- 8:00	637	18,859	19,492	0	19,478	0
21- 9:00	637	18,859	19,503	0	19,478	0
21- 10:00	637	18,859	19,520	0	19,520	0
21- 11:00	637	18,859	19,521	0	19,630	0
21- 12:00	637	18,859	19,521	0	19,651	0
21- 13:00	637	18,859	19,521	0	19,651	1,060
21- 14:00	637	19,796	19,521	0	19,651	1,060
21- 15:00	938	19,825	19,825	0	19,651	1,060
21_ 16:00	3,397	19,825	19,842	0	19,651	1,060
21- 17:00	3,397	19,825	19,867	0	19,651	1,060
21- 18:00	3,397	19,825	19,867	0	19,899	1,060
21- 19:00	3,397	19,825	19,867	0	19,902	1,060
21- 20:00	3,397	19,825	19,867	0	19,902	1,060

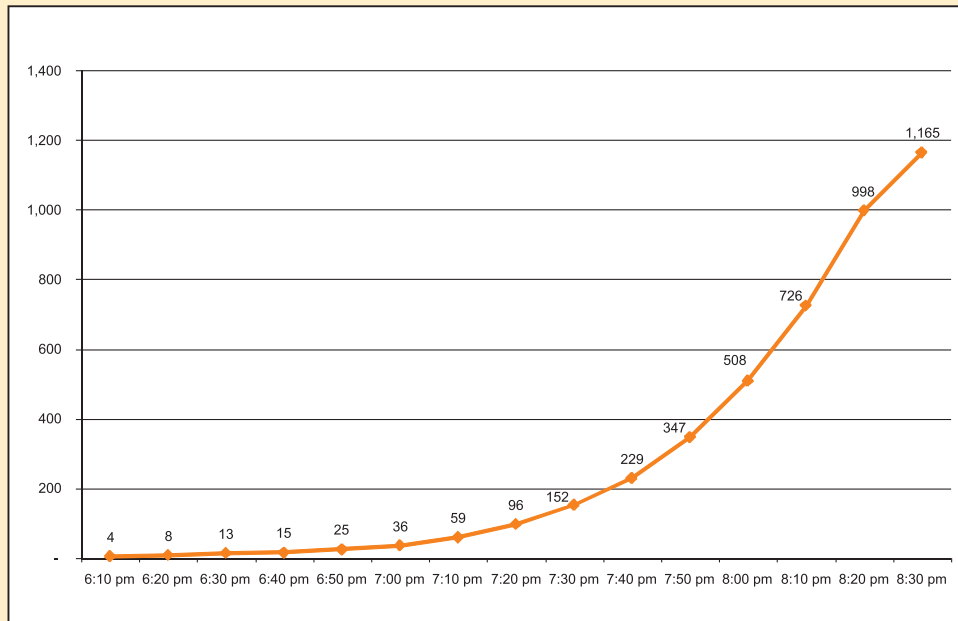
**PORCENTAJE ACUMULADO DE DESCARGAS DE  
IMÁGENES POR LOS PARTIDOS POLÍTICOS U OTROS**

Fecha/Hora	PRD	PLD	PRSC	FRENTE AMPLIO	ALPAIS	OEA
20 - 7:00	0.4%	0.4%	0.4%	0.0%	0.4%	0.0%
20 - 8:00	1.0%	5.2%	3.0%	0.0%	4.0%	0.0%
20 - 9:00	1.0%	14.0%	14.6%	0.0%	12.7%	0.0%
20 - 10:00	3.2%	29.9%	39.9%	0.0%	28.4%	0.0%
20 - 11:00	3.2%	51.8%	65.8%	0.0%	40.2%	0.0%
20 - 12:00	3.2%	73.1%	77.5%	0.0%	49.9%	0.0%
21 - 1:00	3.2%	83.0%	83.0%	0.0%	63.7%	0.0%
21 - 2:00	3.2%	89.1%	89.1%	0.0%	78.4%	0.0%
21 - 3:00	3.2%	93.2%	93.2%	0.0%	87.6%	0.0%
21 - 4:00	3.2%	94.8%	95.6%	0.0%	95.6%	0.0%
21 - 5:00	3.2%	94.8%	97.0%	0.0%	97.0%	0.0%
21 - 6:00	3.2%	94.8%	97.7%	0.0%	97.6%	0.0%
21 - 7:00	3.2%	94.8%	97.9%	0.0%	97.9%	0.0%
21 - 8:00	3.2%	94.8%	97.9%	0.0%	97.9%	0.0%
21 - 9:00	3.2%	94.8%	98.0%	0.0%	97.9%	0.0%
21 - 10:00	3.2%	94.8%	98.1%	0.0%	98.1%	0.0%
21 - 11:00	3.2%	94.8%	98.1%	0.0%	98.6%	0.0%
21 - 12:00	3.2%	94.8%	98.1%	0.0%	98.7%	0.0%
21 - 13:00	3.2%	94.8%	98.1%	0.0%	98.7%	5.3%
21 - 14:00	3.2%	99.5%	98.1%	0.0%	98.7%	5.3%
21 - 15:00	4.7%	99.6%	99.6%	0.0%	98.7%	5.3%
21 - 16:00	17.1%	99.6%	99.7%	0.0%	98.7%	5.3%
21 - 17:00	17.1%	99.6%	99.8%	0.0%	98.7%	5.3%
21 - 18:00	17.1%	99.6%	99.8%	0.0%	100.0%	5.3%
21 - 19:00	17.1%	99.6%	99.8%	0.0%	100.0%	5.3%
21 - 20:00	17.1%	99.6%	99.8%	0.0%	100.0%	5.3%

## PORCENTAJE DE COLEGIOS COMPUTADOS POR BOLETINES NACIONALES

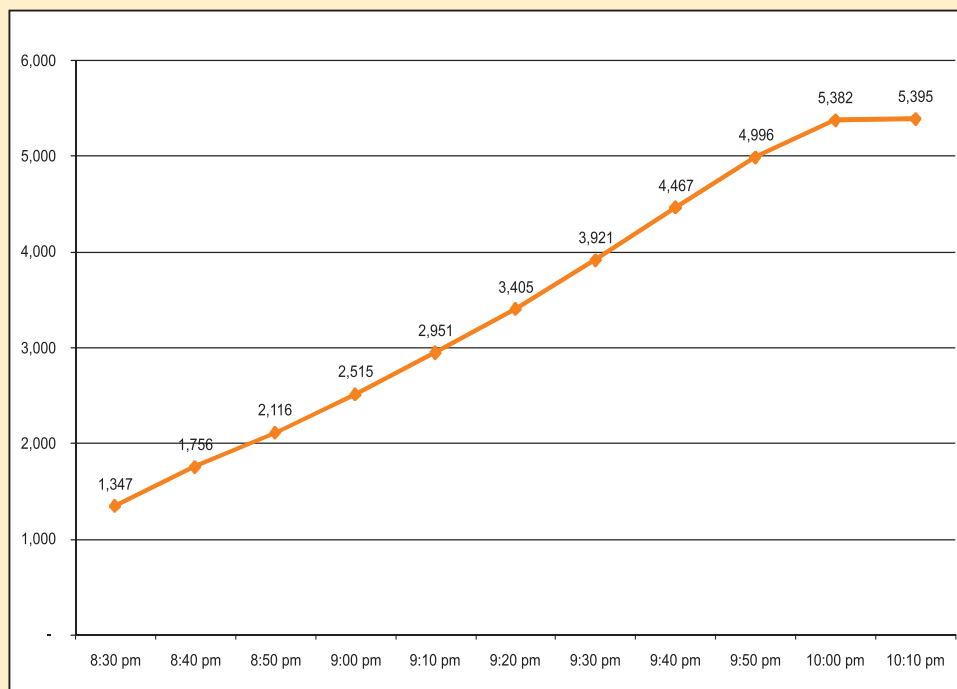


## COLEGIOS COMPUTADOS BOLETÍN NACIONAL No. 1

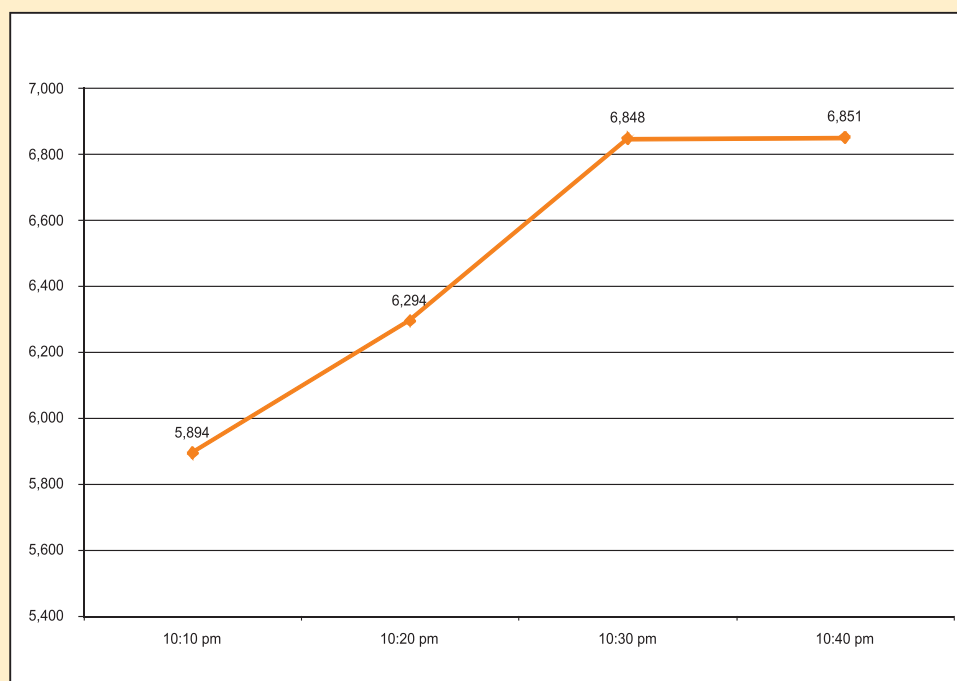




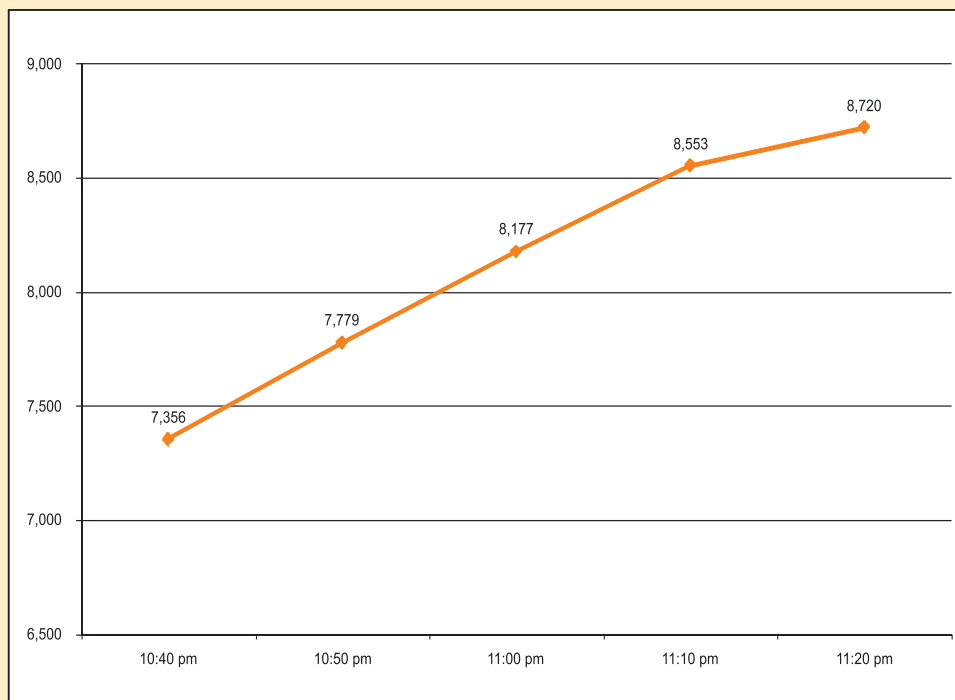
## COLEGIOS COMPUTADOS BOLETÍN NACIONAL No. 2



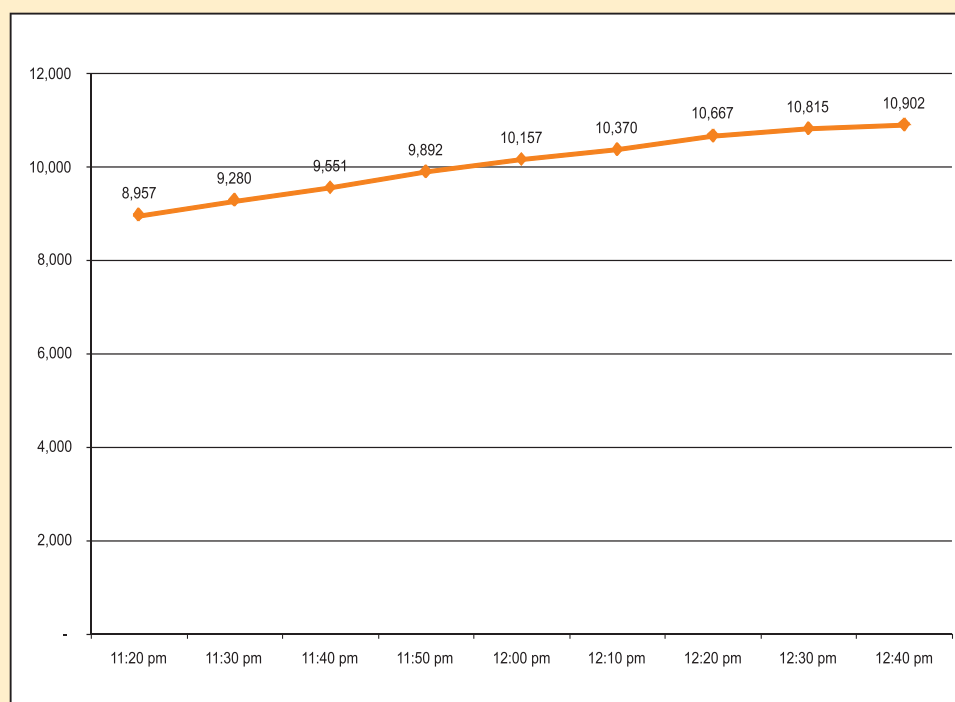
## COLEGIOS COMPUTADOS BOLETÍN NACIONAL No. 3



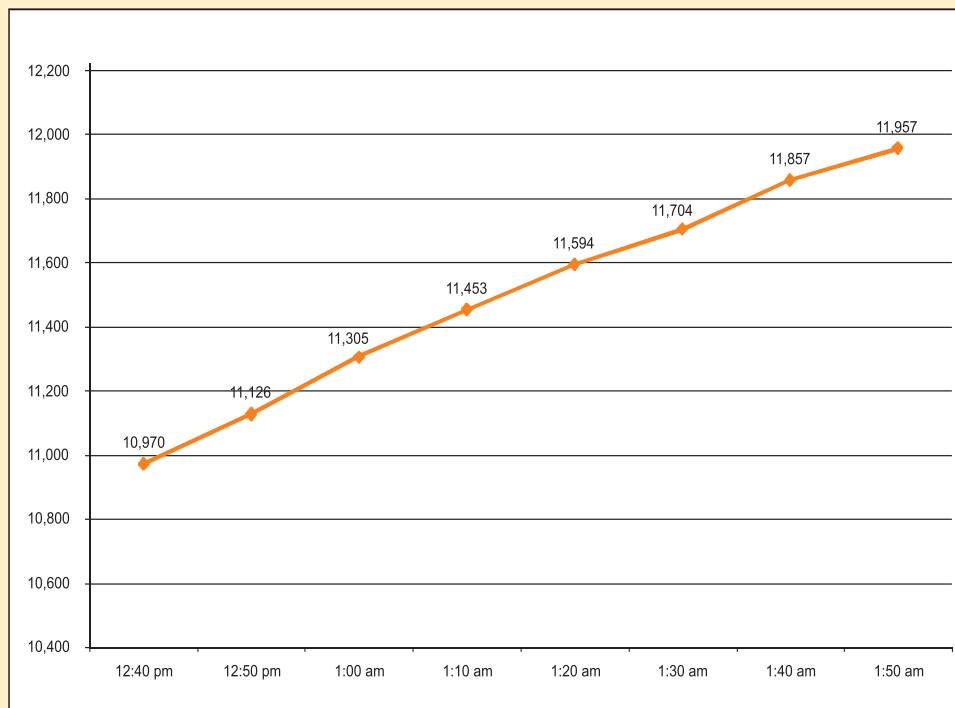
## COLEGIOS COMPUTADOS BOLETÍN NACIONAL No. 4



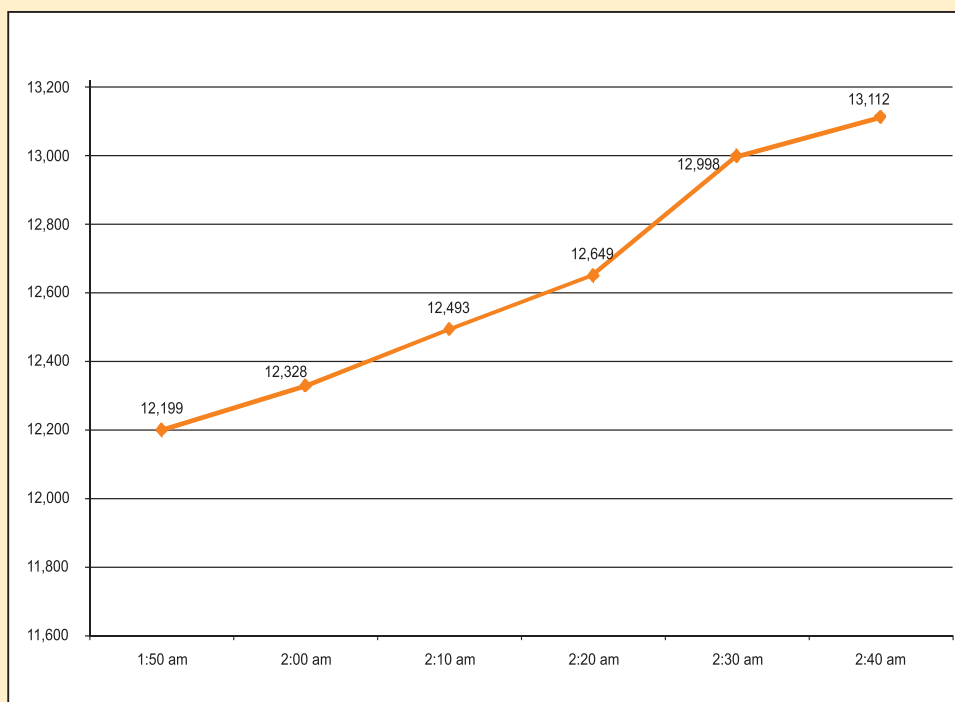
## COLEGIOS COMPUTADOS BOLETÍN NACIONAL No. 5



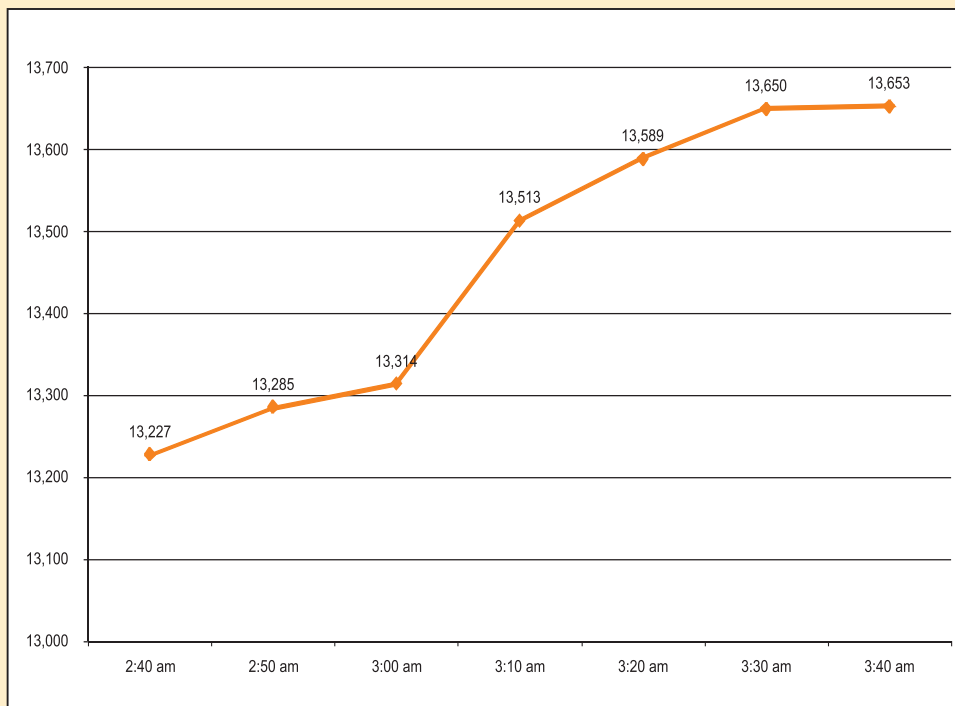
## COLEGIOS COMPUTADOS BOLETÍN NACIONAL No. 6



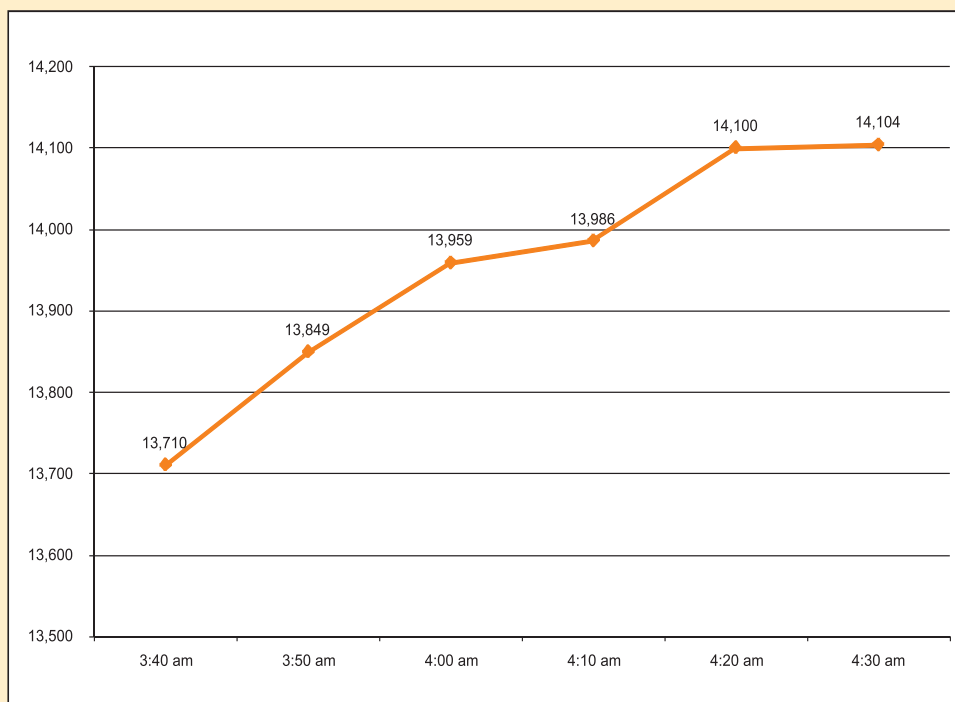
## COLEGIOS COMPUTADOS BOLETÍN NACIONAL No. 7



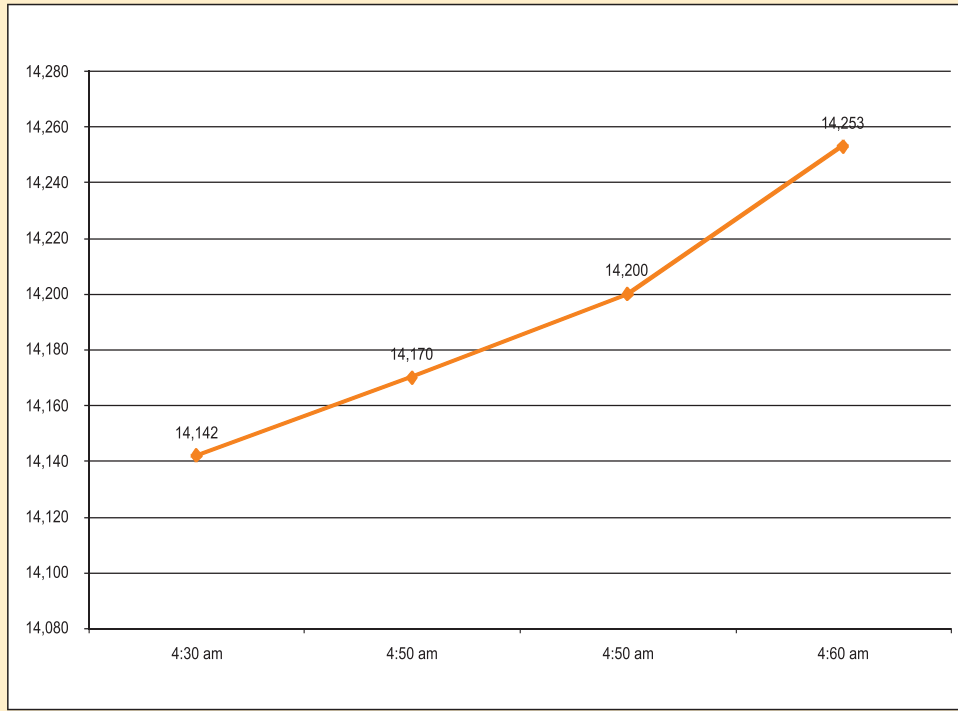
## COLEGIOS COMPUTADOS BOLETÍN NACIONAL No. 8



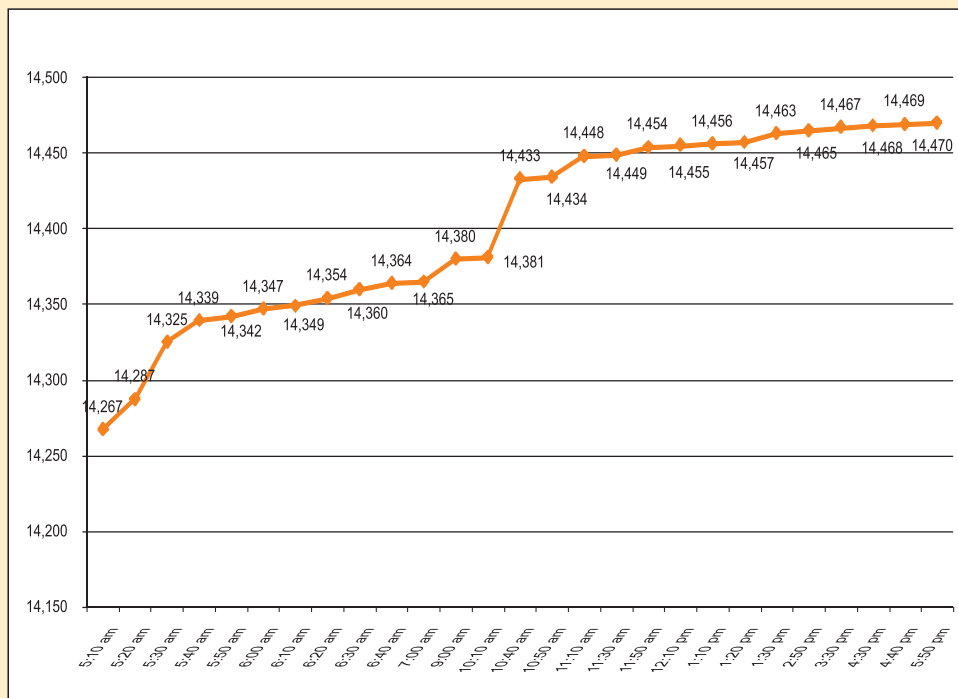
## COLEGIOS COMPUTADOS BOLETÍN NACIONAL No. 9



## COLEGIOS COMPUTADOS BOLETÍN NACIONAL No. 10



## COLEGIOS COMPUTADOS BOLETÍN NACIONAL No. 11



## GENERACIÓN DE BOLETINES MUNICIPALES

TOTAL DE BOLETINES GENERADOS	4,450
PROMEDIO POR JE	28

## DIEZ MUNICIPIOS CON MAYOR CANTIDAD DE BOLETINES

No.	MUNICIPIOS	BOLETINES
1	DISTRITO NACIONAL	97
2	SANTO DOMINGO ESTE	89
3	HIGÜEY	75
4	SAN JUAN DE LA MAGUANA	75
5	SAN PEDRO DE MACORÍS	73
6	BONAO	72
7	LA VEGA	71
8	SAN CRISTÓBAL	69
9	SANTO DOMINGO NORTE	67
10	MOCA	67

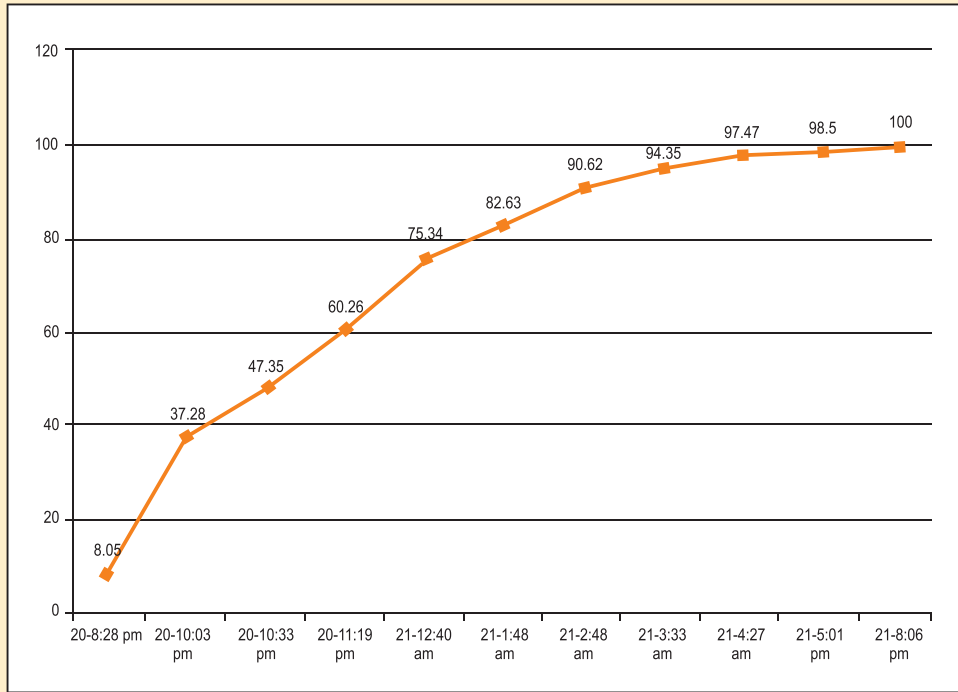
## DIEZ PROVINCIAS / MUNICIPIOS QUE PRIMERO INICIARON LA GENERACIÓN DE BOLETINES

No.	MUNICIPIOS	FECHA GENERACIÓN	COLEGIOS COMPUTADOS
1	SAN FRANCISCO DE MACORÍS	06:05:49 p.m.	1
2	CASTILLO	06:11:15 p.m.	1
3	LAS MATAS DE FARFÁN	06:19:35 p.m.	2
4	ESPERANZA	06:23:13 p.m.	1
5	RESTAURACIÓN	06:28:20 p.m.	1
6	GUANANICO	06:38:25 p.m.	1
7	PIEDRA BLANCA	06:40:21 p.m.	1
8	PARAÍSO	06:41:11 p.m.	1
9	DISTRITO NACIONAL	06:41:29 p.m.	1
10	LAGUNA SALADA	06:42:51 p.m.	1

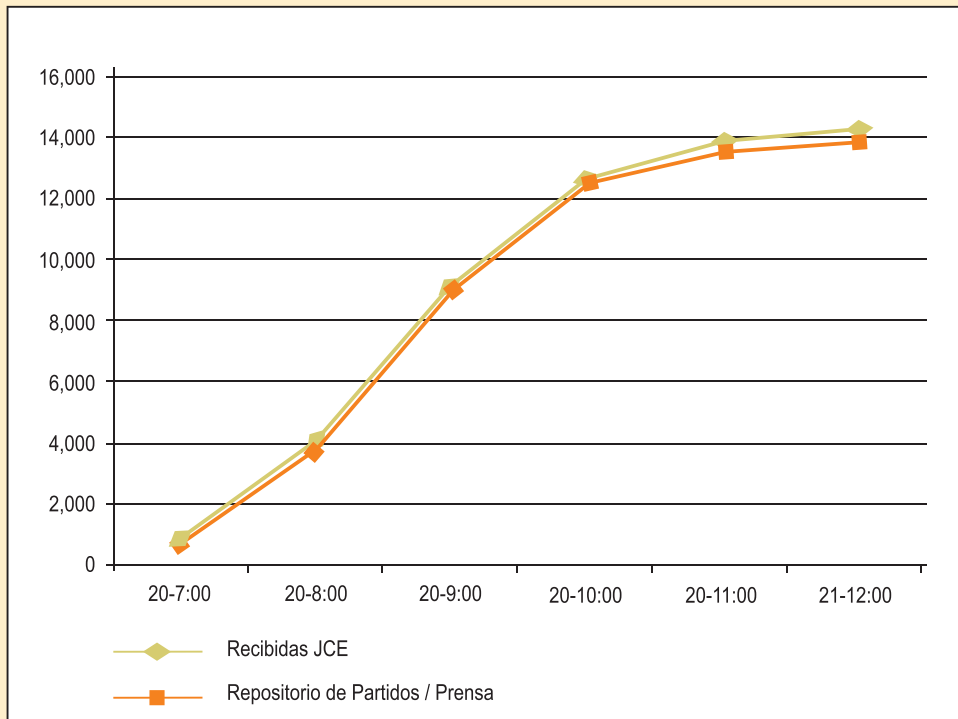
## ÚLTIMOS MUNICIPIOS EN FINALIZAR EL TOTAL DE LOS COLEGIOS

No.	MUNICIPIOS	FECHA Y HORA DE GENERACIÓN
1	MONTE PLATA	21-13:03
2	SOSÚA	21-12:02
3	NIZAO	21-11:44
4	SANTIAGO DE LOS CABALLEROS	21-11:09
5	PEDRO BRAND	21-11:01
6	SANTO DOMINGO ESTE	21-06:13
7	LA VEGA	21-06:01
8	MOCA	21-05:14
9	SAN PEDRO DE MACORÍS	21-05:11
10	LA ROMANA	21-05:02

## PROGRESO DE PROCESAMIENTO EN LOS BOLETINES NACIONALES POR HORA



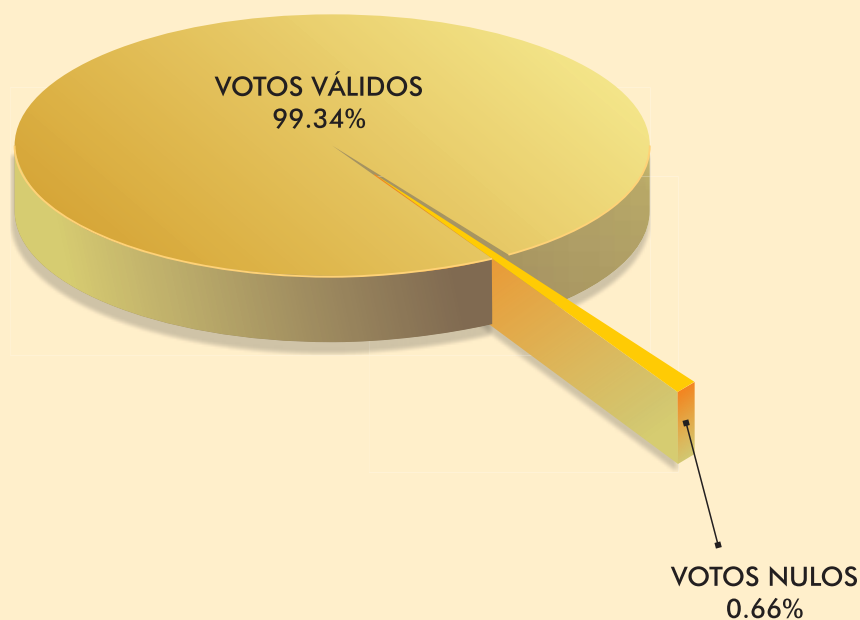
## RECEPCIÓN DE IMÁGENES EN LA JCE Y EN LOS REPOSITORIOS DE LOS PARTIDOS POLÍTICOS Y MEDIOS DE COMUNICACIÓN





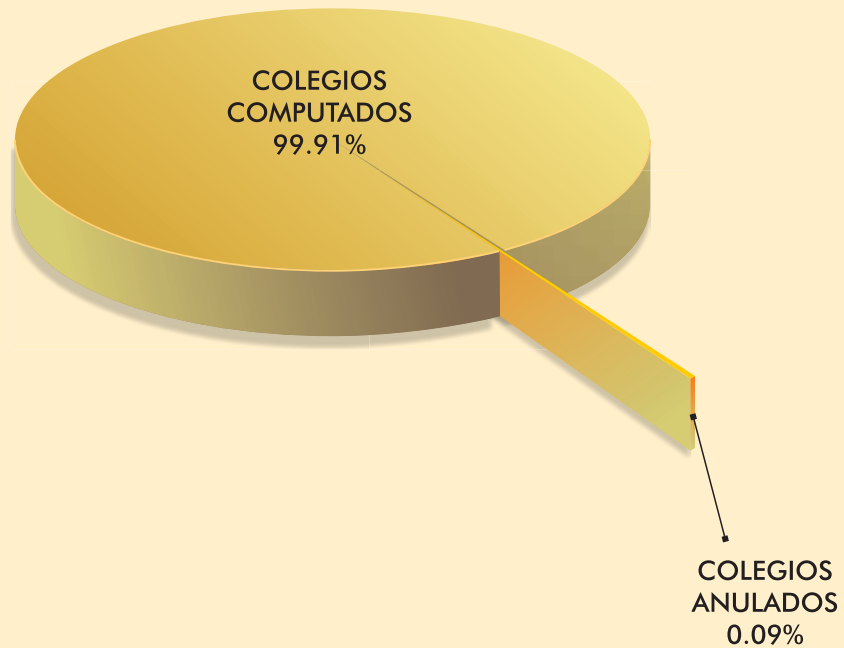
HORA	RECIBIDAS JCE	REPOSITORIO DE PARTIDOS/PRENSA
20-7:00	825	750
20-8:00	3,911	3,811
20-9:00	9,112	8,983
20-10:00	12,710	12,528
20-11:00	13,807	13,562
21-12:00	14,289	13,964

**VOTOS VÁLIDOS Y NULOS  
ELECCIONES 2012**



VOTOS EMITIDOS	4,566,838	
VOTOS VÁLIDOS	4,536,910	99.34%
VOTOS NULOS	29,928	0.66%

## COLEGIOS ANULADOS



MUNICIPIO/CIUDAD	COLEGIOS
DISTRITO NACIONAL	6
SANTO DOMINGO ESTE	3
NEW JERSEY (EXTERIOR)	2
SAN FRANCISCO DE MACORÍS	1
BONAO	1
<b>TOTAL</b>	<b>13</b>

COLEGIOS COMPLETADOS	14,457	99.91%
COLEGIOS ANULADOS	13	0.09%
<b>TOTAL DE COLEGIOS (PROCESADOS)</b>	<b>14,470</b>	<b>100%</b>

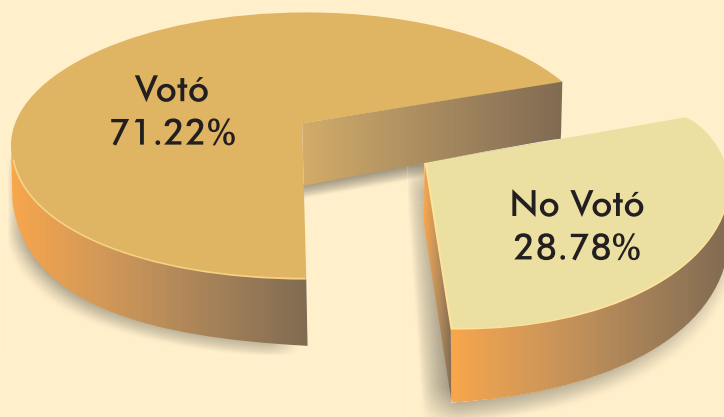


CIUDADANOS /AS QUE  
EJERCIERON EL SUFRAGIO  
(CONCURRENTES)





## RESUMEN CIUDADANOS (AS) QUE EJERCIERON EL SUFRAGIO (CONCURRENTES)



Lugar de Votación	Total Inscritos	Votó	%	No Votó	%
LOCAL	6,174,319	4,397,406	71.22	1,776,913	28.78
EXTERIOR	328,649	164,538	50.06	164,111	49.94
<b>Total general</b>	<b>6,502,968</b>	<b>4,561,944*</b>	<b>70.15</b>	<b>1,941,024</b>	<b>29.85</b>

\* INFORMACIÓN OBTENIDA DE PADRONES DISPONIBLES.

## CONCURRENTES POR MUNICIPIO

Provincia / Municipio	Femenino	Masculino	Total Concurrentes
ALTAMIRA	5,795	6,559	12,354
ARENOSO	3,451	3,936	7,387
AZUA	24,246	23,922	48,168
BAJOS DE HAINA	28,351	25,784	54,135
BANÍ	40,081	35,314	75,395
BÁNICA	1,831	2,167	3,998
BARAHONA	20,604	18,167	38,771
BAYAGUANA	7,737	7,851	15,588
BOCA CHICA	24,534	22,289	46,823
BOHECHÍO	2,665	3,206	5,871
BONAO	32,329	31,985	64,314
CABRAL	4,297	4,079	8,376
CABRERA	7,276	7,897	15,173
CAMBITA GARABITOS	6,848	7,208	14,056
CASTAÑUELAS	3,950	4,152	8,102
CASTILLO	5,103	5,587	10,690
CAYETANO GERMOSEÁN	2,359	2,501	4,860
CEVICOS	4,161	4,679	8,840
COMENDADOR	5,926	5,441	11,367
CONSTANZA	14,566	16,052	30,618
CONSUELO	7,162	6,210	13,372
COTUÍ	20,843	21,926	42,769
CRISTÓBAL	1,645	1,458	3,103
DAJABÓN	7,657	7,261	14,918
DISTRITO NACIONAL	277,760	248,342	526,102
DUVERGÉ	4,181	3,685	7,866
EL CERCADO	5,992	7,209	13,201
EL FACTOR	6,469	6,827	13,296
EL LLANO	2,193	2,293	4,486
EL PEÑÓN	1,396	1,408	2,804

## CONCURRENTES POR MUNICIPIO

Provincia / Municipio	Femenino	Masculino	Total Concurrentes
EL PINO	1,875	2,128	4,003
EL SEIBO	14,606	15,981	30,587
EL VALLE	2,218	2,505	4,723
ENRIQUILLO	3,036	3,503	6,539
ESPERANZA	13,572	14,100	27,672
ESTEBANÍA	1,531	1,746	3,277
EUGENIO MARÍA DE HOSTOS	2,027	2,254	4,281
FANTINO	6,975	6,992	13,967
FUNDACIÓN	2,145	1,944	4,089
GALVÁN	3,727	4,065	7,792
GASPAR HERNÁNDEZ	9,341	10,061	19,402
GUANANICO	2,322	2,402	4,724
GUAYABAL	1,312	1,778	3,090
GUAYACANES	1,570	1,530	3,100
GUAYMATE	3,225	3,330	6,555
GUAYUBÍN	8,371	8,965	17,336
HATO MAYOR	16,780	16,474	33,254
HIGÜEY	38,603	40,199	78,802
HONDO VALLE	2,498	2,994	5,492
IMBERT	6,330	6,248	12,578
JAMAO AL NORTE	2,237	2,431	4,668
JÁNICO	4,208	5,650	9,858
JAQUIMEYES	1,347	1,229	2,576
JARABACOA	14,569	15,918	30,487
JIMA ABAJO	7,259	7,471	14,730
JIMANÍ	3,262	2,895	6,157
JUAN DE HERRERA	3,504	4,136	7,640
JUAN SANTIAGO	1,079	1,392	2,471
LA CIÉNAGA	1,978	2,119	4,097
LA DESCUBIERTA	1,909	2,040	3,949



## CONCURRENTES POR MUNICIPIO

Provincia / Municipio	Femenino	Masculino	Total Concurrentes
LA ROMANA	43,887	40,541	84,428
LA VEGA	63,980	64,555	128,535
LAGUNA SALADA	5,270	5,556	10,826
LAS CHARCAS	2,447	2,549	4,996
LAS GUÁRANAS	3,605	3,602	7,207
LAS MATAS DE FARFÁN	11,532	12,423	23,955
LAS MATAS DE SANTA CRUZ	2,789	2,898	5,687
LAS SALINAS	1,578	1,497	3,075
LAS TERRENAS	3,340	3,454	6,794
LAS YAYAS DE VIAJAMA	4,408	4,940	9,348
LICEY AL MEDIO	8,472	8,477	16,949
LOMA DE CABRERA	4,493	5,009	9,502
LOS ALCARRIZOS	45,176	40,735	85,911
LOS CACAOS	1,546	2,217	3,763
LOS HIDALGOS	3,741	4,304	8,045
LOS LLANOS	5,315	5,670	10,985
LOS RÍOS	1,746	1,840	3,586
LUPERÓN	4,579	4,907	9,486
MAIMÓN	5,037	5,328	10,365
MAO	19,785	19,514	39,299
MELLA	1,196	1,202	2,398
MICHES	5,169	5,663	10,832
MOCA	48,814	48,074	96,888
MONCIÓN	3,497	3,621	7,118
MONTE PLATA	13,063	12,515	25,578
MONTECRISTI	6,846	6,919	13,765
NAGUA	18,674	19,519	38,193
NEYBA	9,105	8,736	17,841
NIZAO	6,462	5,693	12,155
OVIEDO	2,134	2,337	4,471

## CONCURRENTES POR MUNICIPIO

Provincia / Municipio	Femenino	Masculino	Total Concurrentes
PADRE LAS CASAS	5,563	6,671	12,234
PARAÍSO	2,607	2,830	5,437
PARTIDO	2,285	2,449	4,734
PEDERNALES	3,734	4,051	7,785
PEDRO BRAND	13,223	11,695	24,918
PEDRO SANTANA	1,337	1,740	3,077
PEPILLO SALCEDO	2,616	2,678	5,294
PERALTA	2,973	3,357	6,330
PERALVILLO	4,783	5,164	9,947
PIEDRA BLANCA	5,574	5,836	11,410
PIMENTEL	5,105	5,225	10,330
POLO	1,529	1,866	3,395
POSTRER RÍO	1,158	1,407	2,565
PUEBLO VIEJO	3,173	2,984	6,157
PUERTO PLATA	38,539	37,046	75,585
PUÑAL	10,369	10,918	21,287
QUISQUEYA	4,632	4,285	8,917
RAMÓN SANTANA	2,155	2,375	4,530
RANCHO ARRIBA	2,118	2,842	4,960
RESTAURACIÓN	1,552	1,793	3,345
RÍO SAN JUAN	4,137	4,586	8,723
SABANA DE LA MAR	4,284	4,250	8,534
SABANA GRANDE DE BOYÁ	7,485	7,660	15,145
SABANA GRANDE DE PALENQUE	4,189	3,691	7,880
SABANA IGLESIA	2,533	3,002	5,535
SABANA LARGA	2,705	3,055	5,760
SABANA YEGUA	5,030	5,535	10,565
SALCEDO	13,235	13,359	26,594
SAMANÁ	13,668	13,605	27,273
SAN ANTONIO DE GUERRA	8,886	8,055	16,941

## CONCURRENTES POR MUNICIPIO

Provincia / Municipio	Femenino	Masculino	Total Concurrentes
SAN CRISTÓBAL	58,194	53,894	112,088
SAN FRANCISCO DE MACORÍS	48,917	47,943	96,860
SAN GREGORIO DE NIGUA	6,916	6,461	13,377
SAN IGNACIO DE SABANETA	10,861	11,853	22,714
SAN JOSÉ DE LAS MATAS	9,542	11,721	21,263
SAN JOSÉ DE OCOA	11,953	12,850	24,803
SAN JUAN DE LA MAGUANA	35,079	37,305	72,384
SAN PEDRO DE MACORÍS	48,534	41,616	90,150
SAN RAFAEL DEL YUMA	3,758	4,217	7,975
SÁNCHEZ	6,976	7,291	14,267
SANTIAGO DE LOS CABALLEROS	157,025	150,441	307,466
SANTO DOMINGO ESTE	195,175	167,663	362,838
SANTO DOMINGO NORTE	97,242	83,401	180,643
SANTO DOMINGO OESTE	77,907	69,768	147,675
SOSÚA	10,197	10,546	20,743
TÁBARA ARRIBA	4,589	5,342	9,931
TAMAYO	7,138	7,382	14,520
TAMBORIL	12,670	12,810	25,480
TENARES	7,908	8,685	16,593
VALLEJUELO	3,253	3,990	7,243
VICENTE NOBLE	4,930	4,946	9,876
VILLA ALTAGRACIA	19,442	18,831	38,273
VILLA BISONÓ -NAVARRETE-	10,401	10,191	20,592
VILLA GONZÁLEZ	9,207	9,327	18,534
VILLA HERMOSA	9,895	8,160	18,055
VILLA ISABELA	4,402	5,200	9,602
VILLA JARAGUA	3,210	3,202	6,412
VILLA LA MATA	10,325	10,756	21,081
VILLA LOS ALMÁCIGOS	3,430	3,899	7,329
VILLA MONTELLANO	4,090	4,236	8,326

## CONCURRENTES POR MUNICIPIO

Municipio	Femenino	Masculino	Total Concurrentes
VILLA RIVA	8,249	9,280	17,529
VILLA TAPIA	8,251	8,771	17,022
VILLA VÁSQUEZ	3,969	4,029	7,998
YAGUATE	10,919	10,262	21,181
YAMASÁ	12,645	12,071	24,716
<b>SUBTOTAL LOCAL</b>	<b>2,240,886</b>	<b>2,156,520</b>	<b>4,397,406</b>

## CONCURRENTES POR CIUDAD (EXTERIOR)

País / Ciudad	Femenino	Masculino	Total Concurrentes
BARCELONA	3,840	3,246	7,086
CURAZAO	1,245	716	1,961
HOLANDA	570	382	952
MADRID	11,102	9,632	20,734
MASSACHUSETTS	5,756	7,450	13,206
MIAMI	3,564	3,981	7,545
MILÁN	2,069	1,506	3,575
MONTREAL	465	540	1,005
NEW JERSEY	8,755	11,187	19,942
NEW YORK	23,696	31,532	55,228
ORLANDO	915	1,119	2,034
PANAMÁ	2,176	1,059	3,235
PHILADELPHIA	2,010	2,818	4,828
PUERTO RICO	5,229	7,004	12,233
SAN MARTIN	2,178	1,188	3,366
TORONTO	153	201	354
VENEZUELA	1,473	1,247	2,720
WASHINGTON DC	1,350	1,417	2,767
ZURICH	1,236	531	1,767
<b>SUBTOTAL EXTERIOR</b>	<b>77,782</b>	<b>86,756</b>	<b>164,538</b>
<b>TOTAL GENERAL (LOCAL Y EXTERIOR)</b>	<b>2,318,668</b>	<b>2,243,276</b>	<b>4,561,944</b>

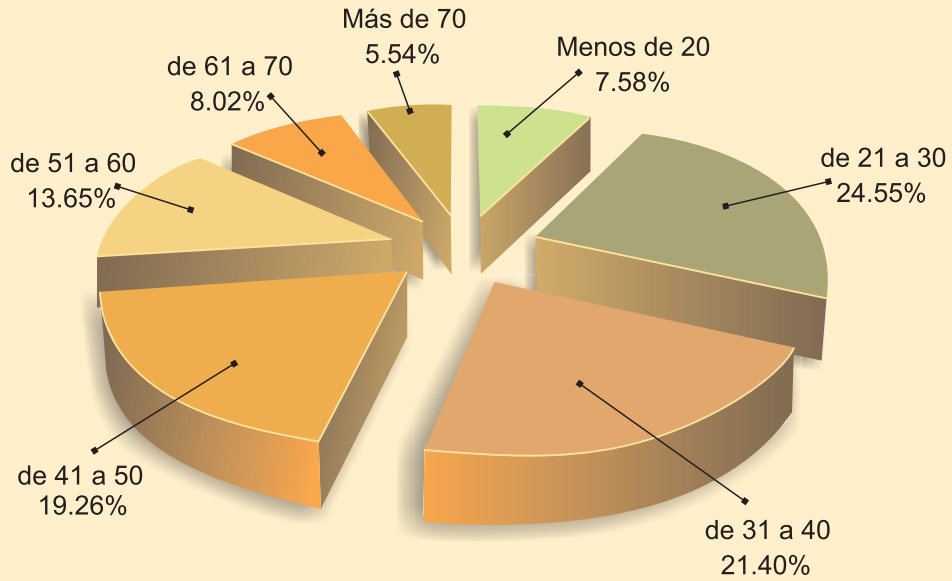
### CONCURRENTES POR GÉNERO (TOTAL GENERAL)

CONCURRENTES	MUJERES	HOMBRES	TOTAL
INSCRITOS (AS)	3,294,064	3,208,904	6,502,968
VOTARON	2,318,668	2,243,276	4,561,944
% PADRÓN	70.39%	69.91%	70.15%

### CONCURRENTES POR GÉNERO Y LUGAR DE VOTACIÓN

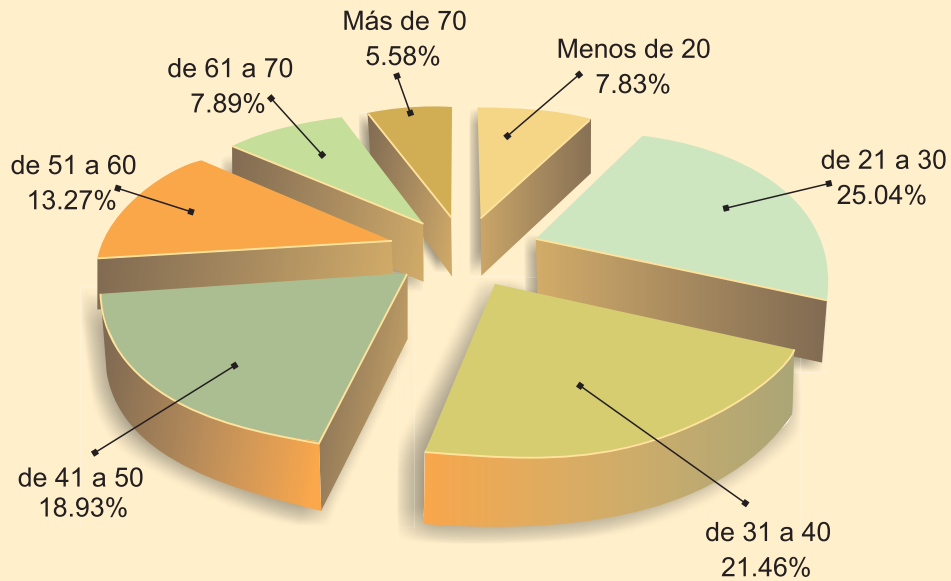
LUGAR DE VOTACIÓN	MUJERES	HOMBRES	TOTAL CONCURRENTES
LOCAL	2,240,886	2,156,520	4,397,406
EXTERIOR	77,782	86,756	164,538
TOTAL GENERAL	2,318,668	2,243,276	4,561,944

## CONCURRENTES POR EDAD (TOTAL GENERAL)



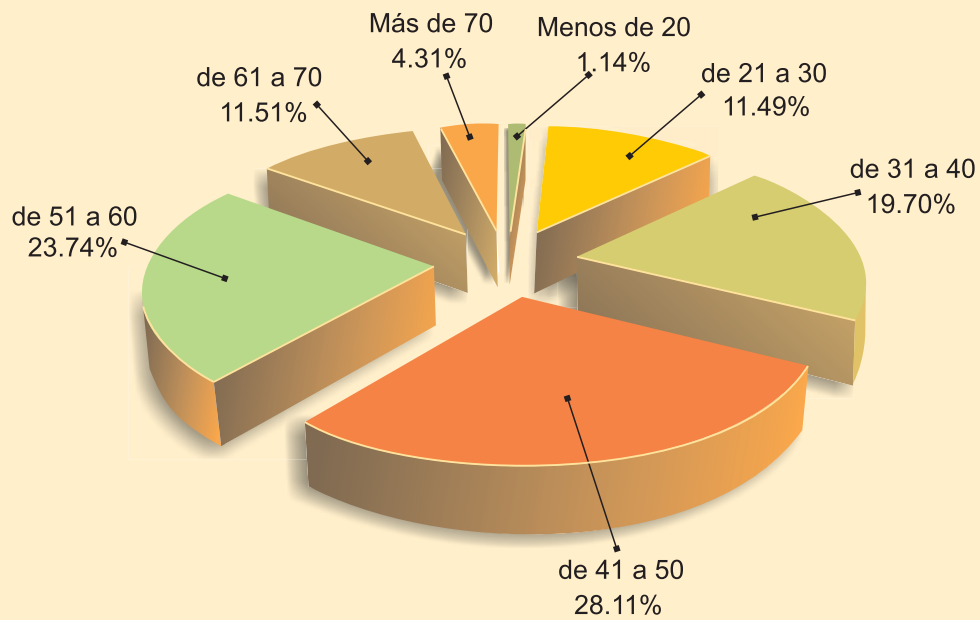
RANGO DE EDAD	VOTANTES	PORCENTAJE
Menos de 20	345,929	7.58%
de 21 a 30	1,119,941	24.55%
de 31 a 40	976,279	21.40%
de 41 a 50	878,581	19.26%
de 51 a 60	622,749	13.65%
de 61 a 70	365,830	8.02%
Más de 70	252,635	5.54%
<b>TOTAL</b>	<b>4,561,944</b>	

## CONCURRENTES POR EDAD (TOTAL LOCAL)



RANGO DE EDAD	VOTANTES	PORCENTAJE
Menos de 20	344,060	7.83%
de 21 a 30	1,101,033	25.04%
de 31 a 40	943,859	21.46%
de 41 a 50	832,325	18.93%
de 51 a 60	583,687	13.27%
de 61 a 70	346,898	7.89%
Más de 70	245,544	5.58%
<b>TOTAL</b>	<b>4,397,406</b>	

## CONCURRENTES POR EDAD (TOTAL EXTERIOR)



RANGO DE EDAD	VOTANTES	PORCENTAJE
Menos de 20	1,869	1.14%
de 21 a 30	18,908	11.49%
de 31 a 40	32,420	19.70%
de 41 a 50	46,256	28.11%
de 51 a 60	39,062	23.74%
de 61 a 70	18,932	11.51%
Más de 70	7,091	4.31%
<b>TOTAL</b>	<b>164,538</b>	



### CINCO PAÍSES CON MAYOR PARTICIPACIÓN FEMENINA

PAÍSES	MUJERES	HOMBRES	TOTAL	% FEM.
SUIZA	1,236	531	1767	69.95
PANAMÁ	2,176	1,059	3,235	67.26
ANTILLAS MENORES	3,423	1,904	5,327	64.26
HOLANDA	570	382	952	59.87
ITALIA	2,069	1,506	3,575	57.87

### CINCO PAÍSES/PROVINCIAS CON MENOR PARTICIPACIÓN FEMENINA

PAÍSES/PROVINCIAS	MUJERES	HOMBRES	TOTAL	% FEM.
ESTADOS UNIDOS	51,275	66,508	117,783	43.53
CANADA	618	741	1,359	45.47
SAN JOSÉ DE OCOA	16,776	18,747	35,523	47.23
SAN JUAN	62,025	68,269	130,294	47.60
EL SEIBO	19,775	21,644	41,419	47.74

### DIEZ MUNICIPIOS/CIUDADES CON MAYOR PARTICIPACIÓN FEMENINA

Municipios/Ciudades	Mujeres	Hombres	Total	% Fem.
ZURICH	1,236	531	1,767	69.95
PANAMÁ	2,176	1,059	3,235	67.26
SAN MARTIN	2,178	1,188	3,366	64.71
CURAZAO	1,245	716	1,961	63.49
HOLANDA	570	382	952	59.87
MILÁN	2,069	1,506	3,575	57.87
VILLA HERMOSA	9,895	8,160	18,055	54.80
BARCELONA	3,840	3,246	7,086	54.19
VENEZUELA	1,473	1,247	2,720	54.15
SAN PEDRO DE MACORÍS	48,534	41,616	90,150	53.84

### DIEZ MUNICIPIOS/CIUDADES CON MENOR PARTICIPACIÓN FEMENINA

Municipios/Ciudades	Mujeres	Hombres	Total	% Fem.
LOS CACAOS	1,546	2,217	3,763	41.08
PHILADELPHIA	2,010	2,818	4,828	41.63
GUAYABAL	1,312	1,778	3,090	42.46
JÁNICO	4,208	5,650	9,858	42.69
RANCHO ARRIBA	2,118	2,842	4,960	42.70
PUERTO RICO	5,229	7,004	12,233	42.75
NEW YORK	23,696	31,532	55,228	42.91
TORONTO	153	201	354	43.22
PEDRO SANTANA	1,337	1,740	3,077	43.45
MASSACHUSETTS	5,756	7,450	13,206	43.59

## NIVEL DE PARTICIPACIÓN DE LOS ELECTORES EN LOS COLEGIOS ELECTORALES

Municipio	100%	99-90%	89-80%	79-70%	69-60%	59-50%	49-0%
DISTRITO NACIONAL		3	35	920	996	62	7
HIGÜEY	1	1	27	136	65	5	
SAN RAFAEL DEL YUMA		1	14	9			
SABANA YEGUA		1	10	17			
PERALTA			10	7			
GUAYABAL			8	1			
TÁBARA ARRIBA	1	2	18	4			
PADRE LAS CASAS	2		21	14	1		
PUEBLO VIEJO	1	2	12	1			
AZUA	4	10	28	77	8		
ESTEBANÍA		1	2	7			
LAS CHARCAS		1	9	2			
LAS YAYAS DE VIAJAMA		3	14	9			
GALVÁN	1	1	6	13	3		
NEYBA		1	19	26	8		
VILLA JARAGUA			4	15			
TAMAYO		1	15	25	4		
LOS RÍOS			6	7			
JAQUIMEYES		1	6				
LA CIÉNAGA			10				
FUNDACIÓN		5	7	2			
LAS SALINAS			6	2			
EL PEÑÓN			6	1			
ENRIQUILLO	3		7	11			
VICENTE NOBLE		3	8	14	6	1	
PARAÍSO	2		4	12			
BARAHONA		5	10	82	17		
CABRAL	1		16	5			
POLO		1	7	6			
PARTIDO			10	2			

## NIVEL DE PARTICIPACIÓN DE LOS ELECTORES EN LOS COLEGIOS ELECTORALES

Municipio	100%	99-90%	89-80%	79-70%	69-60%	59-50%	49-0%
DAJABÓN		2	19	26	1		
RESTAURACIÓN			9	4			
EL PINO		1	4	8			
LOMA DE CABRERA	2	1	12	16	1		
PIMENTEL			6	25	1		
LAS GUÁRANAS	1		4	13	5		
CASTILLO		1	22	14	3		
ARENOSO			13	11			
VILLA RIVA	1		18	33	7		
SAN FCO. DE MACORÍS		2	24	124	134	47	4
EUGENIO MARÍA DE HOSTOS		1	9	2			
EL SEIBO	2	4	11	82	1	1	
MICHES		1	5	15	12	3	
PEDRO SANTANA			2	6	3		
HONDO VALLE		1	5	8	1		
BÁNICA	1		8	6			
COMENDADOR			4	28	6		
JUAN SANTIAGO			1	5	2		
EL LLANO			4	10			
MOCA		5	57	165	38	6	
CAYETANO GERMOSÉN	1		2	10	1		
JAMAO AL NORTE	1	1	5	6	1		
GASPAR HERNÁNDEZ	1	2	19	36	9	2	
SABANA DE LA MAR		1	3	16	10		
EL VALLE	1		3	8	3		
HATO MAYOR		2	24	62	12		
POSTRER RÍO		1	3	3	2		
JIMANÍ			12	2			
LA DESCUBIERTA		1	6	4			
DUVERGÉ		2	11	8			

## NIVEL DE PARTICIPACIÓN DE LOS ELECTORES EN LOS COLEGIOS ELECTORALES

Municipio	100%	99-90%	89-80%	79-70%	69-60%	59-50%	49-0%
CRISTÓBAL		1	4	3			
MELLA			6	1			
GUAYMATE		1	5	14	3		
VILLA HERMOSA	1	1	17	23	1		
LA ROMANA		5	3	140	82	4	
JARABACOA	2	1	22	26	26	19	2
LA VEGA	2	15	69	188	98	12	1
JIMA ABAJO		2	13	23			
CONSTANZA	1	4	19	59	11		
CABRERA			15	29	9		
EL FACTOR	1	1	14	25	1		
RÍO SAN JUAN	1	1	5	19	5		
NAGUA	1	3	39	60	19	1	
BONAO	1	6	30	72	83	17	1
MAIMÓN	1	1	5	20	3		
PIEDRA BLANCA	4	1	7	21			
PEPILLO SALCEDO		1	11	2			
VILLA VÁSQUEZ			5	14	6		
GUAYUBÍN			16	23	9	1	
MONTECRISTI			15	25	1		
LAS MATAS DE SANTA CRUZ		3	7	5	1		
CASTAÑUELAS		2	8	11			
BAYAGUANA			13	29	11		
PERALVILLO	1		11	17			
YAMASÁ	1	3	28	36	10		
MONTE PLATA	1	6	48	19			
SABANA GRANDE DE BOYA	1	1	13	31	8		
OVIEDO				7	6		1
PEDERNALES		1	4	11	6		1
BANÍ		11	17	86	93	30	3

## NIVEL DE PARTICIPACIÓN DE LOS ELECTORES EN LOS COLEGIOS ELECTORALES

Municipio	100%	99-90%	89-80%	79-70%	69-60%	59-50%	49-0%
NIZAO	2	1	15	12	1		
LUPERÓN		4	13	16	3		
ALTAMIRA		1	10	28	10	1	
VILLA ISABELA		6	12	9	7		
PUERTO PLATA	6	4	19	109	83		
VILLA MONTELLANO			6	15	2		
SOSÚA	1	3	10	28	18	4	
GUANANICO	1	1	11				
LOS HIDALGOS			17	10	2		
IMBERT		2	9	29	1		
VILLA TAPIA	1	3	15	25	5	1	
SALCEDO		2	27	44	12	4	
TENARES		1	4	20	29	9	4
LAS TERRENAS		2	5	11			
SAMANÁ		3	16	40	17		2
SÁNCHEZ		1	14	24	3		
VILLA ALTAGRACIA	2	4	28	68	10	1	
SAN CRISTÓBAL	1	9	52	197	58	1	
LOS CACAOS			4	11	2		
SABANA GDE. DE PALENQUE			10	11			
SAN GREGORIO DE NIGUA		2	15	19			
BAJOS DE HAINA	2	5	24	98	18		
YAGUATE	2	4	23	33	4		
CAMBITA GARABITOS	1	2	24	11		1	
JUAN DE HERRERA			13	10			
BOHECHÍO	1		9	6			
VALLEJUELO			11	9	2		
EL CERCADO			5	28	9		
SAN JUAN DE LA MAGUANA	4	8	65	144	6		
LAS MATAS DE FARFÁN	1		10	50	18		

## NIVEL DE PARTICIPACIÓN DE LOS ELECTORES EN LOS COLEGIOS ELECTORALES

Municipio	100%	99-90%	89-80%	79-70%	69-60%	59-50%	49-0%
QUISQUEYA			1	18	4		
RAMÓN SANTANA			6	8			
CONSUELO	1		3	12	21		
GUAYACANES	2	3		2	6		
SAN PEDRO DE MACORÍS	1	1	11	82	183	10	
LOS LLANOS	1	1	7	21	7		
FANTINO		3	18	15	4		
COTUÍ		5	48	74	14		
VILLA LA MATA		1	12	43	7		
CEVICOS		2	14	14			
PUÑAL		1	5	23	31	2	
SANTIAGO DE LOS CABALLEROS		4	25	214	558	224	24
TAMBORIL		2	12	29	31	1	
SAN JOSÉ DE LAS MATAS	1		1	6	33	52	8
VILLA BISONÓ -NAVARRETE-	2	4	14	28	10	3	
VILLA GONZÁLEZ	3	5	12	30	2		
LICEY AL MEDIO	1	2	15	20	5		
JÁNICO				3	22	17	9
SABANA IGLESIA		1			16	3	
VILLA LOS ALMÁCIGOS	1	2	8	9			
SAN IGNACIO DE SABANETA		1	33	28			
MONCIÓN		1	8	6	8		
LAGUNA SALADA		3	6	20			
MAO	1	4	14	79	21		
ESPERANZA		3	19	50	19		
SAN JOSÉ DE OCOA		5	17	46	7		1
SABANA LARGA		1	5	11	1		
RANCHO ARRIBA			3	14	2		
LOS ALCARRIZOS		6	21	116	80		
SANTO DOMINGO OESTE	1	9	27	147	222	3	1

## NIVEL DE PARTICIPACIÓN DE LOS ELECTORES EN LOS COLEGIOS ELECTORALES

Municipio	100%	99-90%	89-80%	79-70%	69-60%	59-50%	49-0%
BOCA CHICA			20	72	35		
SANTO DOMINGO NORTE	2	7	54	196	217	5	
PEDRO BRAND		6	19	40	1		1
SAN ANTONIO DE GUERRA		8	30	9			
SANTO DOMINGO ESTE	5	11	47	332	671	88	3
<b>SUBTOTAL LOCAL</b>	<b>93</b>	<b>313</b>	<b>2,180</b>	<b>6,154</b>	<b>4,411</b>	<b>641</b>	<b>73</b>
<b>EXTERIOR</b>							
MIAMI						3	27
NEW JERSEY					4	39	23
ORLANDO						2	6
WASHINGTON DC						5	7
PHILADELPHIA						6	11
PUERTO RICO					2	2	41
MASSACHUSETTS				1	2	22	22
NEW YORK					2	85	97
VENEZUELA							10
MADRID						4	81
BARCELONA						1	30
MONTREAL						2	2
TORONTO							2
PANAMÁ					2	4	3
ZURICH				1	1		7
MILÁN					1	1	17
HOLANDA							7
SAN MARTIN						6	2
CURAZAO				2	4		6
<b>SUBTOTAL EXTERIOR</b>	<b>0</b>	<b>0</b>	<b>0</b>	<b>4</b>	<b>18</b>	<b>182</b>	<b>401</b>
<b>TOTAL GENERAL (LOCAL Y EXTERIOR)</b>	<b>93</b>	<b>313</b>	<b>2,180</b>	<b>6,158</b>	<b>4,429</b>	<b>823</b>	<b>474</b>



## CANTIDAD DE COLEGIOS GANADOS POR ALIANZAS DE PARTIDOS POLÍTICOS

Municipio	Total de Colegios	PRD y Aliados	PLD y Aliados	APD	FRENTE AMPLIO	DxC	ALPAIS	EMPATE
DISTRITO NACIONAL	2,023	205	1,797	0	0	0	0	15
HIGÜEY	235	203	31	0	0	0	0	1
SAN RAFAEL DEL YUMA	24	23	1	0	0	0	0	0
AZUA	127	83	41	0	0	0	0	3
PADRE LAS CASAS	38	17	21	0	0	0	0	0
GUAYABAL	9	1	8	0	0	0	0	0
PERALTA	17	6	11	0	0	0	0	0
SABANA YEGUA	28	20	8	0	0	0	0	0
LAS YAYAS DE VIAJAMA	26	11	14	0	0	0	0	1
TÁBARA ARRIBA	25	9	16	0	0	0	0	0
ESTEBANÍA	10	2	8	0	0	0	0	0
LAS CHARCAS	12	10	2	0	0	0	0	0
PUEBLO VIEJO	16	12	4	0	0	0	0	0
NEYBA	54	20	34	0	0	0	0	0
TAMAYO	45	22	21	0	0	0	0	2
VILLA JARAGUA	19	1	18	0	0	0	0	0
LOS RÍOS	13	3	10	0	0	0	0	0
GALVÁN	24	18	6	0	0	0	0	0
BARAHONA	114	13	101	0	0	0	0	0
CABRAL	22	1	21	0	0	0	0	0
ENRIQUILLO	21	12	9	0	0	0	0	0
VICENTE NOBLE	32	6	26	0	0	0	0	0
PARAÍSO	18	16	2	0	0	0	0	0
POLO	14	0	14	0	0	0	0	0
EL PEÑÓN	7	0	7	0	0	0	0	0
FUNDACIÓN	14	6	8	0	0	0	0	0
LAS SALINAS	8	0	8	0	0	0	0	0
LA CIÉNAGA	10	7	3	0	0	0	0	0
JAQUIMEYES	7	0	7	0	0	0	0	0
RESTAURACIÓN	13	4	9	0	0	0	0	0

### CANTIDAD DE COLEGIOS GANADOS POR ALIANZAS DE PARTIDOS POLÍTICOS

Municipio	Total de Colegios	PRD y Aliados	PLD y Aliados	APD	FRENTE AMPLIO	DxC	ALPAIS	EMPATE
DAJABÓN	48	36	12	0	0	0	0	0
LOMA DE CABRERA	32	14	17	0	0	0	0	1
PARTIDO	12	8	4	0	0	0	0	0
EL PINO	13	7	6	0	0	0	0	0
SAN FCO. DE MACORÍS	335	201	130	0	0	0	0	3
PIMENTEL	32	17	15	0	0	0	0	0
VILLA RIVA	59	45	14	0	0	0	0	0
CASTILLO	40	7	33	0	0	0	0	0
EUGENIO MARÍA DE HOSTOS	12	3	9	0	0	0	0	0
ARENOSO	24	18	6	0	0	0	0	0
LAS GUÁRANAS	23	20	3	0	0	0	0	0
EL SEIBO	101	49	52	0	0	0	0	0
MICHES	36	21	15	0	0	0	0	0
BÁNICA	15	3	12	0	0	0	0	0
COMENDADOR	38	12	25	0	0	0	0	1
PEDRO SANTANA	11	3	7	0	0	0	0	1
HONDO VALLE	15	2	13	0	0	0	0	0
EL LLANO	14	0	14	0	0	0	0	0
JUAN SANTIAGO	8	0	8	0	0	0	0	0
MOCA	271	115	154	0	0	0	0	2
GASPAR HERNÁNDEZ	69	31	37	0	0	0	0	1
CAYETANO GERMOSEN	14	6	8	0	0	0	0	0
JAMAO AL NORTE	14	2	12	0	0	0	0	0
HATO MAYOR	100	14	84	0	0	0	0	2
SABANA DE LA MAR	30	19	11	0	0	0	0	0
EL VALLE	15	7	8	0	0	0	0	0
DUVERGÉ	21	1	20	0	0	0	0	0
LA DESCUBIERTA	11	0	11	0	0	0	0	0
JIMANÍ	14	4	10	0	0	0	0	0
POSTRER RÍO	9	1	8	0	0	0	0	0

### CANTIDAD DE COLEGIOS GANADOS POR ALIANZAS DE PARTIDOS POLÍTICOS

Municipio	Total de Colegios	PRD y Aliados	PLD y Aliados	APD	FRENTE AMPLIO	DxC	ALPAIS	EMPATE
MELLA	7	0	7	0	0	0	0	0
CRISTÓBAL	8	4	4	0	0	0	0	0
LA ROMANA	234	15	218	0	0	0	0	1
GUAYMATE	23	19	4	0	0	0	0	0
VILLA HERMOSA	43	8	35	0	0	0	0	0
LA VEGA	385	188	192	0	0	0	0	5
JARABACOA	98	51	45	0	0	0	0	2
CONSTANZA	94	14	80	0	0	0	0	0
JIMA ABAJO	38	24	12	0	0	0	0	2
CABRERA	53	42	11	0	0	0	0	0
NAGUA	123	82	40	0	0	0	0	1
RÍO SAN JUAN	31	23	8	0	0	0	0	0
EL FACTOR	42	27	13	0	0	0	0	2
BONAO	210	148	59	0	0	0	0	2
MAIMÓN	30	5	25	0	0	0	0	0
PIEDRA BLANCA	33	17	16	0	0	0	0	0
MONTECRISTI	41	28	13	0	0	0	0	0
GUAYUBÍN	49	42	6	0	0	0	0	1
VILLA VÁSQUEZ	25	23	2	0	0	0	0	0
PEPILLO SALCEDO	14	7	7	0	0	0	0	0
CASTAÑUELAS	21	20	1	0	0	0	0	0
LAS MATAS DE SANTA CRUZ	16	16	0	0	0	0	0	0
BAYAGUANA	53	18	35	0	0	0	0	0
YAMASÁ	78	21	57	0	0	0	0	0
MONTE PLATA	74	19	54	0	0	0	0	1
SABANA GRANDE DE BOYÁ	54	15	39	0	0	0	0	0
PERALVILLO	29	11	17	0	0	0	0	1
PEDERNALES	23	11	12	0	0	0	0	0
OVIEDO	14	1	13	0	0	0	0	0
BANÍ	240	158	79	0	0	0	0	3

### CANTIDAD DE COLEGIOS GANADOS POR ALIANZAS DE PARTIDOS POLÍTICOS

Municipio	Total de Colegios	PRD y Aliados	PLD y Aliados	APD	FRENTE AMPLIO	DxC	ALPAIS	EMPATE
SAN PEDRO DE MACORÍS	288	47	238	0	0	0	0	3
LOS LLANOS	37	13	24	0	0	0	0	0
RAMÓN SANTANA	14	9	5	0	0	0	0	0
CONSUELO	37	29	7	0	0	0	0	1
QUISQUEYA	23	1	22	0	0	0	0	0
GUAYACANES	13	11	2	0	0	0	0	0
COTUÍ	141	89	49	0	0	0	0	3
CEVICOS	30	19	11	0	0	0	0	0
FANTINO	40	31	8	0	0	0	0	1
VILLA LA MATA	63	41	21	0	0	0	0	1
SANTIAGO DE LOS CABALLEROS	1049	573	457	0	0	0	0	19
TAMBORIL	75	46	29	0	0	0	0	0
JÁNICO	51	26	25	0	0	0	0	0
SAN JOSÉ DE LAS MATAS	101	59	41	0	0	0	0	1
VILLA GONZÁLEZ	52	41	11	0	0	0	0	0
LICEY AL MEDIO	43	8	35	0	0	0	0	0
VILLA BISONÓ -NAVARRETE-	61	49	12	0	0	0	0	0
SABANA IGLESIA	20	14	6	0	0	0	0	0
PUÑAL	62	35	27	0	0	0	0	0
MONCIÓN	23	12	11	0	0	0	0	0
SAN IGNACIO DE SABANETA	62	24	35	0	0	0	0	3
VILLA LOS ALMÁCIGOS	20	7	13	0	0	0	0	0
ESPERANZA	91	59	32	0	0	0	0	0
MAO	119	88	30	0	0	0	0	1
LAGUNA SALADA	29	27	2	0	0	0	0	0
SAN JOSÉ DE OCOA	76	40	36	0	0	0	0	0
SABANA LARGA	18	5	13	0	0	0	0	0
RANCHO ARRIBA	19	11	8	0	0	0	0	0
SANTO DOMINGO ESTE	1157	197	951	0	0	0	0	6
SANTO DOMINGO OESTE	410	16	392	0	0	0	0	2

### CANTIDAD DE COLEGIOS GANADOS POR ALIANZAS DE PARTIDOS POLÍTICOS

Municipio	Total de Colegios	PRD y Aliados	PLD y Aliados	APD	FRENTE AMPLIO	DxC	ALPAIS	EMPATE
NIZAO	31	16	15	0	0	0	0	0
PUERTO PLATA	221	127	91	0	0	0	0	3
IMBERT	41	23	18	0	0	0	0	0
ALTAMIRA	50	27	22	0	0	0	0	1
LUPERÓN	36	16	20	0	0	0	0	0
SOSÚA	64	52	12	0	0	0	0	0
LOS HIDALGOS	29	17	12	0	0	0	0	0
GUANANICO	13	5	8	0	0	0	0	0
VILLA ISABELA	34	28	4	0	0	0	0	2
VILLA MONTELLANO	23	19	4	0	0	0	0	0
VILLA TAPIA	50	22	28	0	0	0	0	0
SALCEDO	89	29	59	0	0	0	0	1
TENARES	67	21	46	0	0	0	0	0
SAMANÁ	78	51	25	0	0	0	0	2
SÁNCHEZ	42	22	19	0	0	0	0	1
LAS TERRENAS	18	10	8	0	0	0	0	0
SAN CRISTÓBAL	318	20	297	0	0	0	0	1
VILLA ALTAGRACIA	113	64	47	0	0	0	0	2
YAGUATE	66	15	50	0	0	0	0	1
SABANA GDE. DE PALENQUE	21	20	1	0	0	0	0	0
BAJOS DE HAINA	147	62	84	0	0	0	0	1
CAMBITA GARABITOS	39	16	23	0	0	0	0	0
LOS CACAOS	17	4	13	0	0	0	0	0
SAN GREGORIO DE NIGUA	36	0	36	0	0	0	0	0
LAS MATAS DE FARFÁN	79	18	61	0	0	0	0	0
SAN JUAN DE LA MAGUANA	227	21	205	0	0	0	0	1
EL CERCADO	42	2	40	0	0	0	0	0
VALLEJUELO	22	4	17	0	0	0	0	1
BOHECHÍO	16	0	16	0	0	0	0	0
JUAN DE HERRERA	23	2	21	0	0	0	0	0

**CANTIDAD DE COLEGIOS GANADOS POR  
ALIANZAS DE PARTIDOS POLÍTICOS**

Municipio	Total de Colegios	PRD y Aliados	PLD y Aliados	APD	FRENTE AMPLIO	DxC	ALPAIS	EMPATE
SANTO DOMINGO NORTE	481	75	406	0	0	0	0	0
BOCA CHICA	127	102	24	0	0	0	0	1
SAN ANTONIO DE GUERRA	47	24	23	0	0	0	0	0
PEDRO BRAND	67	6	61	0	0	0	0	0
LOS ALCARRIZOS	223	14	209	0	0	0	0	0
<b>SUBTOTAL LOCAL</b>	<b>13,865</b>	<b>5,035</b>	<b>8,706</b>	<b>0</b>	<b>0</b>	<b>0</b>	<b>0</b>	<b>113</b>
<b>EXTERIOR</b>								
NEW YORK	184	163	20	0	0	0	0	1
MASSACHUSETTS	46	45	0	0	0	0	0	1
PUERTO RICO	46	10	36	0	0	0	0	0
MIAMI	30	9	20	0	0	0	0	1
PHILADELPHIA	17	16	1	0	0	0	0	0
NEW JERSEY	66	53	11	0	0	0	0	0
ORLANDO	8	8	0	0	0	0	0	0
WASHINGTON DC	12	12	0	0	0	0	0	0
VENEZUELA	10	3	7	0	0	0	0	0
MADRID	85	26	55	0	0	0	0	4
BARCELONA	31	10	21	0	0	0	0	0
MONTREAL	4	1	3	0	0	0	0	0
TORONTO	2	1	1	0	0	0	0	0
PANAMÁ	10	0	10	0	0	0	0	0
ZURICH	8	2	6	0	0	0	0	0
MILÁN	19	6	13	0	0	0	0	0
HOLANDA	7	2	4	0	0	0	0	1
SAN MARTIN	10	2	8	0	0	0	0	0
CURAZAO	10	2	8	0	0	0	0	0
<b>SUBTOTAL EXTERIOR</b>	<b>605</b>	<b>371</b>	<b>224</b>	<b>0</b>	<b>0</b>	<b>0</b>	<b>0</b>	<b>8</b>
<b>TOTAL GENERAL (LOCAL Y EXTERIOR)</b>	<b>14,470</b>	<b>5,406</b>	<b>8,930</b>	<b>0</b>	<b>0</b>	<b>0</b>	<b>0</b>	<b>121</b>



## CANTIDAD DE COLEGIOS GANADOS POR PARTIDOS POLÍTICOS SIN ALIANZAS

PROVINCIAS/MUNICIPIOS	TOTAL COLEGIOS	PRD	PLD	PRSC	BIS	MODA	APD	UDC	PQDC	FRENTE AMPLIO	FNP	PRSD	PTD	PHD	DxC	PPC	PDP	PCR	PDI	PUN	PLRD	PAL	PASOVE	ASD	ALPAIS	Sin Votación	Empate	Partidos Empataron
PARÁISO	18	17	0	0	0	0	0	0	0	0	0	0	0	0	0	0	0	0	0	0	0	0	0	0	0	0	1	PRD-PLD
POLO	14	5	9	0	0	0	0	0	0	0	0	0	0	0	0	0	0	0	0	0	0	0	0	0	0	0	0	
EL PEÑÓN	7	7	0	0	0	0	0	0	0	0	0	0	0	0	0	0	0	0	0	0	0	0	0	0	0	0	0	
FUNDACIÓN	14	13	1	0	0	0	0	0	0	0	0	0	0	0	0	0	0	0	0	0	0	0	0	0	0	0	0	
LAS SALINAS	8	1	6	0	0	0	0	0	0	0	0	0	0	0	0	0	0	0	0	0	0	0	0	0	0	0	1	PRD-PLD
LA CIÉNAGA	10	8	2	0	0	0	0	0	0	0	0	0	0	0	0	0	0	0	0	0	0	0	0	0	0	0	0	
JAQUIMEYES	7	4	3	0	0	0	0	0	0	0	0	0	0	0	0	0	0	0	0	0	0	0	0	0	0	0	0	
RESTAURACIÓN	13	8	5	0	0	0	0	0	0	0	0	0	0	0	0	0	0	0	0	0	0	0	0	0	0	0	0	
DAJABÓN	48	47	1	0	0	0	0	0	0	0	0	0	0	0	0	0	0	0	0	0	0	0	0	0	0	0	0	
LOMA DE CABRERA	32	29	3	0	0	0	0	0	0	0	0	0	0	0	0	0	0	0	0	0	0	0	0	0	0	0	0	
PARTIDO	12	12	0	0	0	0	0	0	0	0	0	0	0	0	0	0	0	0	0	0	0	0	0	0	0	0	0	
EL PINO	13	9	4	0	0	0	0	0	0	0	0	0	0	0	0	0	0	0	0	0	0	0	0	0	0	0	0	
SAN FRANCISCO DE MACORÍS	335	273	61	0	0	0	0	0	0	0	0	0	0	0	0	0	0	0	0	0	0	0	0	0	0	1	0	
PIMENTEL	32	31	1	0	0	0	0	0	0	0	0	0	0	0	0	0	0	0	0	0	0	0	0	0	0	0	0	
VILLA RIVA	59	52	7	0	0	0	0	0	0	0	0	0	0	0	0	0	0	0	0	0	0	0	0	0	0	0	0	
CASTILLO	40	24	16	0	0	0	0	0	0	0	0	0	0	0	0	0	0	0	0	0	0	0	0	0	0	0	0	
EUGENIO MARÍA DE HOSTOS	12	9	2	1	0	0	0	0	0	0	0	0	0	0	0	0	0	0	0	0	0	0	0	0	0	0	0	
ARENOSO	24	22	1	0	0	0	0	0	0	0	0	0	0	0	0	0	0	0	0	0	0	0	0	0	0	0	1	PRD-PLD
LAS GUÁRANAS	23	22	1	0	0	0	0	0	0	0	0	0	0	0	0	0	0	0	0	0	0	0	0	0	0	0	0	
EL SEIBO	101	58	41	0	0	0	0	0	0	0	0	0	0	0	0	0	0	0	0	0	0	0	0	0	0	0	2	PRD-PLD
MICHES	36	32	3	0	0	0	0	0	0	0	0	0	0	0	0	0	0	0	0	0	0	0	0	0	0	0	1	PRD-PLD
BÁNICA	15	9	6	0	0	0	0	0	0	0	0	0	0	0	0	0	0	0	0	0	0	0	0	0	0	0	0	



## CANTIDAD DE COLEGIOS GANADOS POR PARTIDOS POLÍTICOS SIN ALIANZAS

PROVINCIAS/MUNICIPIOS	TOTAL COLEGIOS	PRD	PLD	PRSC	BIS	MODA	APD	UDC	PQDC	FRENTE AMPLIO	FNP	PRSD	PTD	PHD	DxC	PPC	PDP	PCR	PDI	PUN	PLRD	PAL	PASOVE	ASD	ALPAIS	Sin Votación	Empate	Partidos Empataron
COMENDADOR	38	29	9	0	0	0	0	0	0	0	0	0	0	0	0	0	0	0	0	0	0	0	0	0	0	0	0	
PEDRO SANTANA	11	9	2	0	0	0	0	0	0	0	0	0	0	0	0	0	0	0	0	0	0	0	0	0	0	0	0	
HONDO VALLE	15	6	9	0	0	0	0	0	0	0	0	0	0	0	0	0	0	0	0	0	0	0	0	0	0	0	0	
EL LLANO	14	4	10	0	0	0	0	0	0	0	0	0	0	0	0	0	0	0	0	0	0	0	0	0	0	0	0	
JUAN SANTIAGO	8	1	1	6	0	0	0	0	0	0	0	0	0	0	0	0	0	0	0	0	0	0	0	0	0	0	0	
MOCA	271	188	79	0	0	0	0	0	0	0	0	0	0	0	0	0	0	0	0	0	0	0	0	0	0	0	4	PRD-PLD
GASPAR HERNÁNDEZ	69	59	9	0	0	0	0	0	0	0	0	0	0	0	0	0	0	0	0	0	0	0	0	0	0	0	1	PRD-PLD
CAYETANO GERMOSEN	14	13	1	0	0	0	0	0	0	0	0	0	0	0	0	0	0	0	0	0	0	0	0	0	0	0	0	
JAMAO AL NORTE	14	6	8	0	0	0	0	0	0	0	0	0	0	0	0	0	0	0	0	0	0	0	0	0	0	0	0	
HATO MAYOR	100	41	58	0	0	0	0	0	0	0	0	0	0	0	0	0	0	0	0	0	0	0	0	0	0	0	1	PRD-PLD
SABANA DE LA MAR	30	27	2	0	0	0	0	0	0	0	0	0	0	0	0	0	0	0	0	0	0	0	0	0	0	0	1	PRD-PLD
EL VALLE	15	11	4	0	0	0	0	0	0	0	0	0	0	0	0	0	0	0	0	0	0	0	0	0	0	0	0	
DUVERGÉ	21	13	8	0	0	0	0	0	0	0	0	0	0	0	0	0	0	0	0	0	0	0	0	0	0	0	0	
LA DESCUBIERTA	11	0	0	0	0	0	0	0	0	0	0	0	0	0	0	11	0	0	0	0	0	0	0	0	0	0	0	
JIMANÍ	14	11	2	0	0	0	0	0	0	0	0	0	0	0	0	0	0	0	0	0	0	0	0	0	0	0	1	PRD-PLD
POSTRER RÍO	9	5	4	0	0	0	0	0	0	0	0	0	0	0	0	0	0	0	0	0	0	0	0	0	0	0	0	
MELLA	7	0	7	0	0	0	0	0	0	0	0	0	0	0	0	0	0	0	0	0	0	0	0	0	0	0	0	
CRISTÓBAL	8	8	0	0	0	0	0	0	0	0	0	0	0	0	0	0	0	0	0	0	0	0	0	0	0	0	0	
LA ROMANA	234	77	150	0	0	0	0	0	0	0	0	0	0	0	0	0	0	0	0	0	0	0	0	0	0	0	7	PRD-PLD
GUAYMATE	23	21	2	0	0	0	0	0	0	0	0	0	0	0	0	0	0	0	0	0	0	0	0	0	0	0	0	
VILLA HERMOSA	43	16	26	0	0	0	0	0	0	0	0	0	0	0	0	0	0	0	0	0	0	0	0	0	0	0	1	PRD-PLD
LA VEGA	385	291	84	0	0	0	0	0	0	0	0	0	0	0	0	0	0	0	0	0	0	0	0	0	0	0	10	PRD - PLD

## CANTIDAD DE COLEGIOS GANADOS POR PARTIDOS POLÍTICOS SIN ALIANZAS

PROVINCIAS/MUNICIPIOS	TOTAL COLEGIOS	PRD	PLD	PRSC	BIS	MODA	APD	UDC	PQDC	FRENTE AMPLIO	FNP	PRSD	PTD	PHD	DxC	PPC	PDP	PCR	PDI	PUN	PLRD	PAL	PASOVE	ASD	ALPAIS	Sin Votación	Empate	Partidos Empataron
JARABACOA	98	82	13	0	0	0	0	0	0	0	0	0	0	0	0	0	0	0	0	0	0	0	0	0	0	0	3	PRD-PLD
CONSTANZA	94	78	13	2	0	0	0	0	0	0	0	0	0	0	0	0	0	0	0	0	0	0	0	0	0	0	1	PRD-PLD
JIMA ABAJO	38	35	3	0	0	0	0	0	0	0	0	0	0	0	0	0	0	0	0	0	0	0	0	0	0	0	0	
CABRERA	53	48	3	0	0	0	0	0	0	0	0	0	0	0	0	0	0	0	0	0	0	0	0	0	0	0	2	PRD-PLD
NAGUA	123	113	10	0	0	0	0	0	0	0	0	0	0	0	0	0	0	0	0	0	0	0	0	0	0	0	0	
RÍO SAN JUAN	31	26	5	0	0	0	0	0	0	0	0	0	0	0	0	0	0	0	0	0	0	0	0	0	0	0	0	
EL FACTOR	42	39	3	0	0	0	0	0	0	0	0	0	0	0	0	0	0	0	0	0	0	0	0	0	0	0	0	
BONAO	210	185	22	0	0	0	0	0	0	0	0	0	0	0	0	0	0	0	0	0	0	0	0	0	0	1	2	PRD-PLD
MAIMÓN	30	29	1	0	0	0	0	0	0	0	0	0	0	0	0	0	0	0	0	0	0	0	0	0	0	0	0	
PIEDRA BLANCA	33	24	9	0	0	0	0	0	0	0	0	0	0	0	0	0	0	0	0	0	0	0	0	0	0	0	0	
MONTECRISTI	41	40	1	0	0	0	0	0	0	0	0	0	0	0	0	0	0	0	0	0	0	0	0	0	0	0	0	
GUAYUBÍN	49	49	0	0	0	0	0	0	0	0	0	0	0	0	0	0	0	0	0	0	0	0	0	0	0	0	0	
VILLA VÁSQUEZ	25	25	0	0	0	0	0	0	0	0	0	0	0	0	0	0	0	0	0	0	0	0	0	0	0	0	0	
PEPILLO SALCEDO	14	8	6	0	0	0	0	0	0	0	0	0	0	0	0	0	0	0	0	0	0	0	0	0	0	0	0	
CASTAÑUELAS	21	21	0	0	0	0	0	0	0	0	0	0	0	0	0	0	0	0	0	0	0	0	0	0	0	0	0	
LAS MATAS DE SANTA CRUZ	16	16	0	0	0	0	0	0	0	0	0	0	0	0	0	0	0	0	0	0	0	0	0	0	0	0	0	
BAYAGUANA	53	38	15	0	0	0	0	0	0	0	0	0	0	0	0	0	0	0	0	0	0	0	0	0	0	0	0	
YAMASÁ	78	40	37	0	0	0	0	0	0	0	0	0	0	0	0	0	0	0	0	0	0	0	0	0	0	0	1	PRD-PLD
MONTE PLATA	74	34	39	0	0	0	0	0	0	0	0	0	0	0	0	0	0	0	0	0	0	0	0	0	0	0	1	PRD-PLD
SABANA GRANDE DE BOYÁ	54	26	28	0	0	0	0	0	0	0	0	0	0	0	0	0	0	0	0	0	0	0	0	0	0	0	0	
PERALVILLO	29	20	8	1	0	0	0	0	0	0	0	0	0	0	0	0	0	0	0	0	0	0	0	0	0	0	0	
PEDERNALES	23	22	1	0	0	0	0	0	0	0	0	0	0	0	0	0	0	0	0	0	0	0	0	0	0	0	0	



## CANTIDAD DE COLEGIOS GANADOS POR PARTIDOS POLÍTICOS SIN ALIANZAS

PROVINCIAS/MUNICIPIOS	TOTAL COLEGIOS	PRD	PLD	PRSC	BIS	MODA	APD	UDC	PQDC	FRENTE AMPLIO	FNP	PRSD	PTD	PHD	DxC	PPC	PDP	PCR	PDI	PUN	PLRD	PAL	PASOVE	ASD	ALPAIS	Sin Votación	Empate	Partidos Empataron
BAJOS DE HAINA	147	97	49	0	0	0	0	0	0	0	0	0	0	0	0	0	0	0	0	0	0	0	0	0	0	0	1	PRD-PLD
CAMBITA GARABITOS	39	36	3	0	0	0	0	0	0	0	0	0	0	0	0	0	0	0	0	0	0	0	0	0	0	0	0	
LOS CACAOS	17	15	2	0	0	0	0	0	0	0	0	0	0	0	0	0	0	0	0	0	0	0	0	0	0	0	0	
SAN GREGORIO DE NIGUA	36	4	32	0	0	0	0	0	0	0	0	0	0	0	0	0	0	0	0	0	0	0	0	0	0	0	0	
LAS MATAS DE FARFÁN	79	47	32	0	0	0	0	0	0	0	0	0	0	0	0	0	0	0	0	0	0	0	0	0	0	0	0	
SAN JUAN DE LA MAGUANA	227	45	178	0	0	0	0	0	0	0	0	0	0	0	0	0	0	0	0	0	0	0	0	0	0	0	4	PRD-PLD
EL CERCADO	42	9	33	0	0	0	0	0	0	0	0	0	0	0	0	0	0	0	0	0	0	0	0	0	0	0	0	
VALLEJUELO	22	15	7	0	0	0	0	0	0	0	0	0	0	0	0	0	0	0	0	0	0	0	0	0	0	0	0	
BOHECHÍO	16	1	15	0	0	0	0	0	0	0	0	0	0	0	0	0	0	0	0	0	0	0	0	0	0	0	0	
JUAN DE HERRERA	23	4	19	0	0	0	0	0	0	0	0	0	0	0	0	0	0	0	0	0	0	0	0	0	0	0	0	
SAN PEDRO DE MACORÍS	288	124	162	0	0	0	0	0	0	0	0	0	0	0	0	0	0	0	0	0	0	0	0	0	0	0	2	PRD-PLD
LOS LLANOS	37	28	8	0	0	0	0	0	0	0	0	0	0	0	0	0	0	0	0	0	0	0	0	0	0	1	PRD-PLD	
RAMÓN SANTANA	14	14	0	0	0	0	0	0	0	0	0	0	0	0	0	0	0	0	0	0	0	0	0	0	0	0	0	
CONSUELO	37	37	0	0	0	0	0	0	0	0	0	0	0	0	0	0	0	0	0	0	0	0	0	0	0	0	0	
QUISQUEYA	23	15	5	0	0	0	0	0	0	0	0	0	0	0	0	0	0	0	0	0	0	0	0	0	0	0	3	PRD-PLD
GUAYACANES	13	11	2	0	0	0	0	0	0	0	0	0	0	0	0	0	0	0	0	0	0	0	0	0	0	0	0	
COTÚÍ	141	119	20	0	0	0	0	0	0	0	0	0	0	0	0	0	0	0	0	0	0	0	0	0	0	0	2	PRD-PLD
CEVICOS	30	27	3	0	0	0	0	0	0	0	0	0	0	0	0	0	0	0	0	0	0	0	0	0	0	0	0	
FANTINO	40	37	3	0	0	0	0	0	0	0	0	0	0	0	0	0	0	0	0	0	0	0	0	0	0	0	0	
VILLA LA MATA	63	58	4	1	0	0	0	0	0	0	0	0	0	0	0	0	0	0	0	0	0	0	0	0	0	0	0	
SANTIAGO DE LOS CABALLEROS	1049	833	200	0	0	0	0	0	0	0	0	0	0	0	0	0	0	0	0	0	0	0	0	0	0	0	16	PRD-PLD
TAMBORIL	75	71	4	0	0	0	0	0	0	0	0	0	0	0	0	0	0	0	0	0	0	0	0	0	0	0	0	

## CANTIDAD DE COLEGIOS GANADOS POR PARTIDOS POLÍTICOS SIN ALIANZAS

PROVINCIAS/MUNICIPIOS	TOTAL COLEGIOS	PRD	PLD	PRSC	BIS	MODA	APD	UDC	PQDC	FRENTE AMPLIO	FNP	PRSD	PTD	PHD	DxC	PPC	PDP	PCR	PDI	PUN	PLRD	PAL	PASOVE	ASD	ALPAIS	Sin Votación	Empate	Partidos Empataron
JÁNICO	51	42	7	1	0	0	0	0	0	0	0	0	0	0	0	0	0	0	0	0	0	0	0	0	0	0	1	PRD-PLD
SAN JOSÉ DE LAS MATAS	101	68	26	1	0	3	0	0	1	0	0	0	0	0	0	0	0	0	0	0	0	0	0	0	0	0	2	PRD-PLD (1) PLD- MODA (1)
VILLA GONZÁLEZ	52	51	1	0	0	0	0	0	0	0	0	0	0	0	0	0	0	0	0	0	0	0	0	0	0	0	0	
LICEY AL MEDIO	43	23	20	0	0	0	0	0	0	0	0	0	0	0	0	0	0	0	0	0	0	0	0	0	0	0	0	
VILLA BISONÓ - NAVARRETE	61	58	2	1	0	0	0	0	0	0	0	0	0	0	0	0	0	0	0	0	0	0	0	0	0	0	0	
SABANA IGLESIA	20	19	1	0	0	0	0	0	0	0	0	0	0	0	0	0	0	0	0	0	0	0	0	0	0	0	0	
PUNAL	62	53	9	0	0	0	0	0	0	0	0	0	0	0	0	0	0	0	0	0	0	0	0	0	0	0	0	
MONCIÓN	23	15	6	0	0	0	0	0	0	0	0	0	0	0	0	0	0	0	0	0	0	0	0	0	0	2	PRD-PLD	
SAN IGNACIO DE SABANETA	62	35	27	0	0	0	0	0	0	0	0	0	0	0	0	0	0	0	0	0	0	0	0	0	0	0	0	
VILLA LOS ALMÁCIGOS	20	13	7	0	0	0	0	0	0	0	0	0	0	0	0	0	0	0	0	0	0	0	0	0	0	0	0	
ESPERANZA	91	91	0	0	0	0	0	0	0	0	0	0	0	0	0	0	0	0	0	0	0	0	0	0	0	0	0	
MAO	119	116	3	0	0	0	0	0	0	0	0	0	0	0	0	0	0	0	0	0	0	0	0	0	0	0	0	
LAGUNA SALADA	29	29	0	0	0	0	0	0	0	0	0	0	0	0	0	0	0	0	0	0	0	0	0	0	0	0	0	
SAN JOSÉ DE OCOA	76	67	8	0	0	0	0	0	0	0	0	0	0	0	0	0	0	0	0	0	0	0	0	0	0	1	PRD-PLD	
SABANA LARGA	18	16	2	0	0	0	0	0	0	0	0	0	0	0	0	0	0	0	0	0	0	0	0	0	0	0	0	
RANCHO ARRIBA	19	17	2	0	0	0	0	0	0	0	0	0	0	0	0	0	0	0	0	0	0	0	0	0	0	0	0	
SANTO DOMINGO ESTE	1157	372	760	0	0	0	0	0	0	0	0	0	0	0	0	0	0	0	0	0	0	0	0	0	0	3	22	PRD-PLD
SANTO DOMINGO OESTE	410	78	328	0	0	0	0	0	0	0	0	0	0	0	0	0	0	0	0	0	0	0	0	0	0	4	PRD-PLD	
SANTO DOMINGO NORTE	481	121	358	0	0	0	0	0	0	0	0	0	0	0	0	0	0	0	0	0	0	0	0	0	0	2	PRD-PLD (1) PRD- PRSC (1)	
BOCA CHICA	127	122	5	0	0	0	0	0	0	0	0	0	0	0	0	0	0	0	0	0	0	0	0	0	0	0	0	
SAN ANTONIO DE GUERRA	47	39	7	0	0	0	0	0	0	0	0	1	0	0	0	0	0	0	0	0	0	0	0	0	0	0	0	
PEDRO BRAND	67	15	52	0	0	0	0	0	0	0	0	0	0	0	0	0	0	0	0	0	0	0	0	0	0	0	0	
LOS ALCARRIZOS	223	43	180	0	0	0	0	0	0	0	0	0	0	0	0	0	0	0	0	0	0	0	0	0	0	0	0	
<b>SUBTOTAL LOCAL</b>	<b>13,865</b>	<b>8,197</b>	<b>5,469</b>	<b>16</b>	<b>0</b>	<b>3</b>	<b>0</b>	<b>0</b>	<b>0</b>	<b>1</b>	<b>0</b>	<b>0</b>	<b>2</b>	<b>0</b>	<b>1</b>	<b>0</b>	<b>11</b>	<b>0</b>	<b>0</b>	<b>0</b>	<b>0</b>	<b>0</b>	<b>0</b>	<b>0</b>	<b>0</b>	<b>11</b>	<b>154</b>	

## CANTIDAD DE COLEGIOS GANADOS POR PARTIDOS POLÍTICOS SIN ALIANZAS (EXTERIOR)

PROVINCIAS/MUNICIPIOS	TOTAL COLEGIOS	PRD	PLD	PRSC	BIS	MODA	APD	UDC	PQDC	FRENTE AMPLIO	FNP	PRSD	PTD	PHD	DxC	PPC	PDP	PCR	PDI	PUN	PLRD	PAL	PASOVE	ASD	ALPAIS	Sin Votación	Empate	Partidos Empataron
NEW YORK	184	167	16	0	0	0	0	0	0	0	0	0	0	0	0	0	0	0	0	0	0	0	0	0	0	0	1	PRD-PLD
MASSACHUSETTS	46	45	1	0	0	0	0	0	0	0	0	0	0	0	0	0	0	0	0	0	0	0	0	0	0	0	0	
PUERTO RICO	46	21	25	0	0	0	0	0	0	0	0	0	0	0	0	0	0	0	0	0	0	0	0	0	0	0	0	
MIAMI	30	13	15	0	0	0	0	0	0	0	0	0	0	0	0	0	0	0	0	0	0	0	0	0	0	2	PRD-PLD	
PHILADELPHIA	17	16	1	0	0	0	0	0	0	0	0	0	0	0	0	0	0	0	0	0	0	0	0	0	0	0	0	
NEW JERSEY	66	56	8	0	0	0	0	0	0	0	0	0	0	0	0	0	0	0	0	0	0	0	0	0	0	2	0	
ORLANDO	8	8	0	0	0	0	0	0	0	0	0	0	0	0	0	0	0	0	0	0	0	0	0	0	0	0	0	
WASHINGTON DC	12	12	0	0	0	0	0	0	0	0	0	0	0	0	0	0	0	0	0	0	0	0	0	0	0	0	0	
VENEZUELA	10	5	5	0	0	0	0	0	0	0	0	0	0	0	0	0	0	0	0	0	0	0	0	0	0	0	0	
MADRID	85	40	42	0	0	0	0	0	0	0	0	0	0	0	0	0	0	0	0	0	0	0	0	0	0	0	3	PRD-PLD
BARCELONA	31	16	15	0	0	0	0	0	0	0	0	0	0	0	0	0	0	0	0	0	0	0	0	0	0	0	0	
MONTREAL	4	1	3	0	0	0	0	0	0	0	0	0	0	0	0	0	0	0	0	0	0	0	0	0	0	0	0	
TORONTO	2	1	1	0	0	0	0	0	0	0	0	0	0	0	0	0	0	0	0	0	0	0	0	0	0	0	0	
PANAMÁ	10	0	10	0	0	0	0	0	0	0	0	0	0	0	0	0	0	0	0	0	0	0	0	0	0	0	0	
ZURICH	8	2	6	0	0	0	0	0	0	0	0	0	0	0	0	0	0	0	0	0	0	0	0	0	0	0	0	
MILÁN	19	7	12	0	0	0	0	0	0	0	0	0	0	0	0	0	0	0	0	0	0	0	0	0	0	0	0	
HOLANDA	7	4	3	0	0	0	0	0	0	0	0	0	0	0	0	0	0	0	0	0	0	0	0	0	0	0	0	
SAN MARTIN	10	4	6	0	0	0	0	0	0	0	0	0	0	0	0	0	0	0	0	0	0	0	0	0	0	0	0	
CURAZAO	10	2	8	0	0	0	0	0	0	0	0	0	0	0	0	0	0	0	0	0	0	0	0	0	0	0	0	
<b>SUBTOTAL EXTERIOR</b>	<b>605</b>	<b>420</b>	<b>177</b>	<b>0</b>	<b>0</b>	<b>0</b>	<b>0</b>	<b>0</b>	<b>0</b>	<b>0</b>	<b>0</b>	<b>0</b>	<b>0</b>	<b>0</b>	<b>0</b>	<b>0</b>	<b>0</b>	<b>0</b>	<b>0</b>	<b>0</b>	<b>0</b>	<b>0</b>	<b>0</b>	<b>0</b>	<b>0</b>	<b>2</b>	<b>6</b>	
<b>TOTAL GENERAL (LOCAL Y EXTERIOR)</b>	<b>14,470</b>	<b>8,617</b>	<b>5,646</b>	<b>16</b>	<b>0</b>	<b>3</b>	<b>0</b>	<b>0</b>	<b>1</b>	<b>0</b>	<b>0</b>	<b>2</b>	<b>0</b>	<b>1</b>	<b>0</b>	<b>11</b>	<b>0</b>	<b>0</b>	<b>0</b>	<b>0</b>	<b>0</b>	<b>0</b>	<b>0</b>	<b>0</b>	<b>0</b>	<b>13</b>	<b>160</b>	



# ESTADÍSTICAS

GENERALES Y ELECTORALES  
PROVINCIAS Y MUNICIPIOS







## DISTRITO NACIONAL

### ESTADÍSTICAS GENERALES ELECTORALES

MUNICIPIOS	POBLACIÓN	RECINTOS	COLEGIOS	INSCRITOS	VOTOS VÁLIDOS	VOTOS NULOS	VOTOS EMITIDOS
TOTAL	965,040	242	2,023	775,417	528,134	2,465	530,599

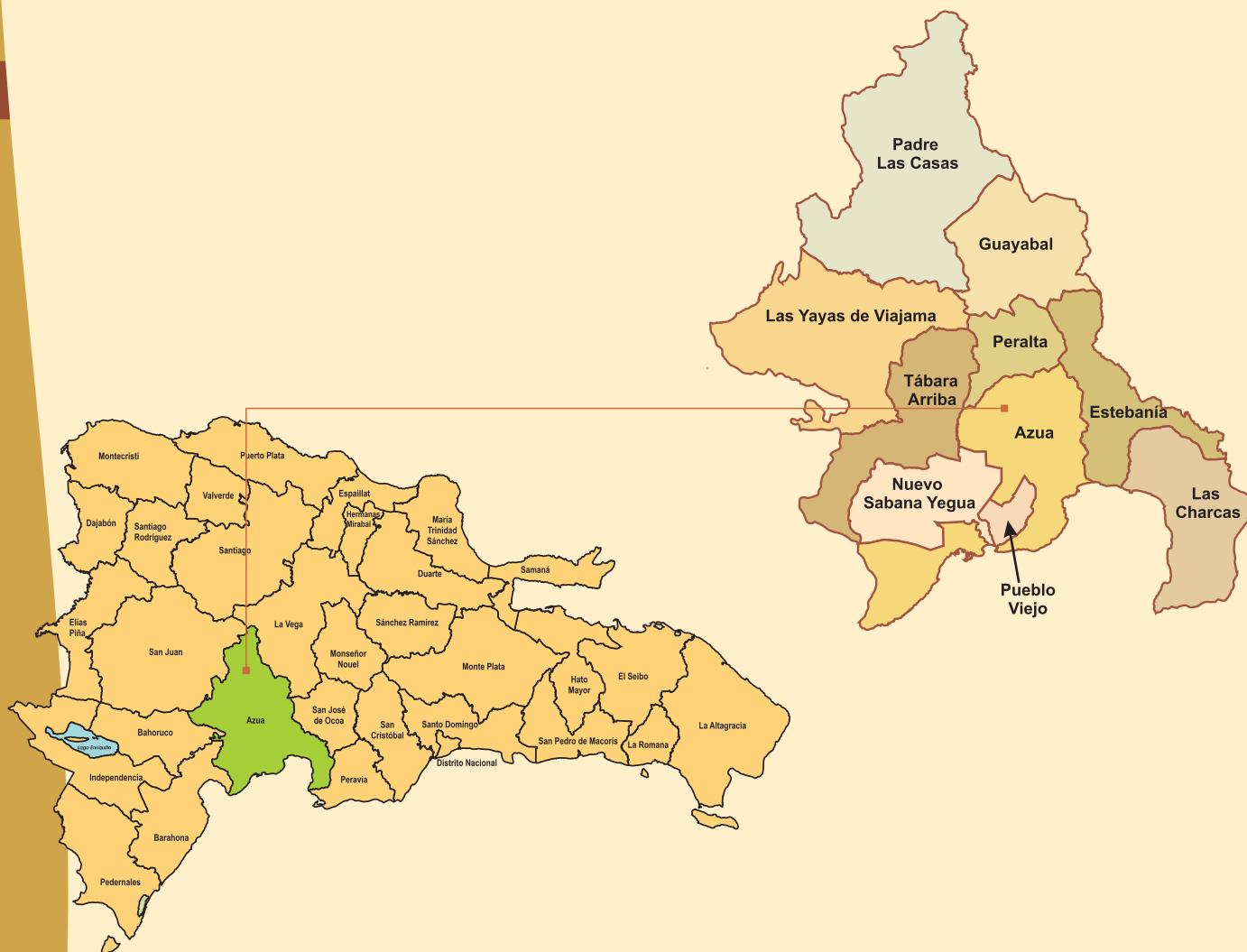


PROVINCIA

AZUA

ESTADÍSTICAS GENERALES ELECTORALES

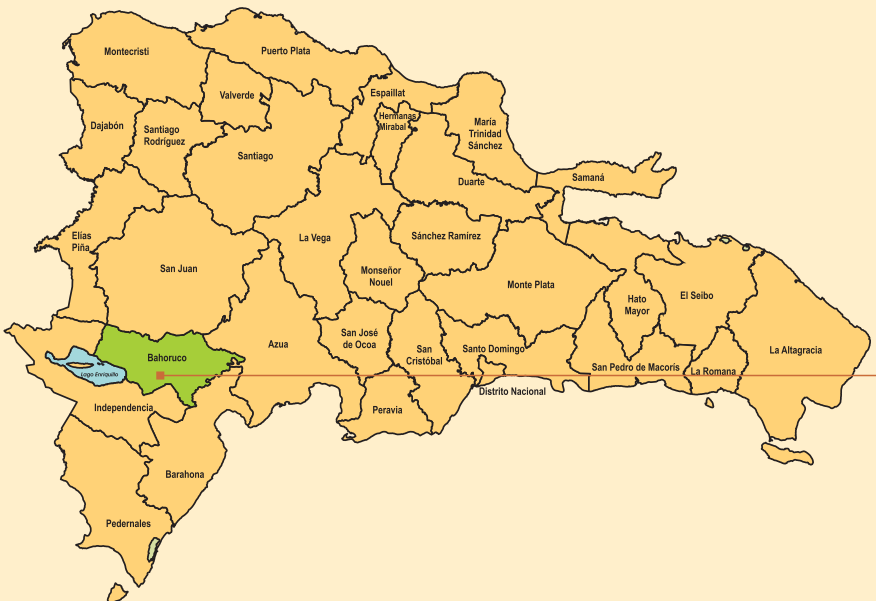
MUNICIPIOS	POBLACIÓN	RECINTOS	COLEGIOS	INSCRITOS	VOTOS VÁLIDOS	VOTOS NULOS	VOTOS EMITIDOS
AZUA	91,345	35	127	61,900	47,802	395	48,197
ESTEBANÍA	5,640	4	10	4,282	3,265	5	3,270
GUAYABAL	5,263	4	9	3,783	3,071	28	3,099
LAS CHARCAS	11,243	3	12	6,262	5,101	34	5,135
LAS YAYAS DE VIAJAMA	17,620	11	26	11,563	9,250	85	9,335
PADRE LAS CASAS	20,041	16	38	15,279	11,971	76	12,047
PERALTA	15,257	7	17	7,868	6,288	43	6,331
PUEBLO VIEJO	11,235	5	16	7,353	6,146	59	6,205
NUEVO SABANA YEGUA	19,020	5	28	13,552	10,645	78	10,723
TÁBARA ARRIBA	17,647	8	25	12,426	10,350	89	10,439
<b>TOTAL DE LA PROVINCIA</b>	<b>214,311</b>	<b>98</b>	<b>308</b>	<b>144,268</b>	<b>113,889</b>	<b>892</b>	<b>114,781</b>



PROVINCIA  
BAHORUCO

ESTADÍSTICAS GENERALES ELECTORALES

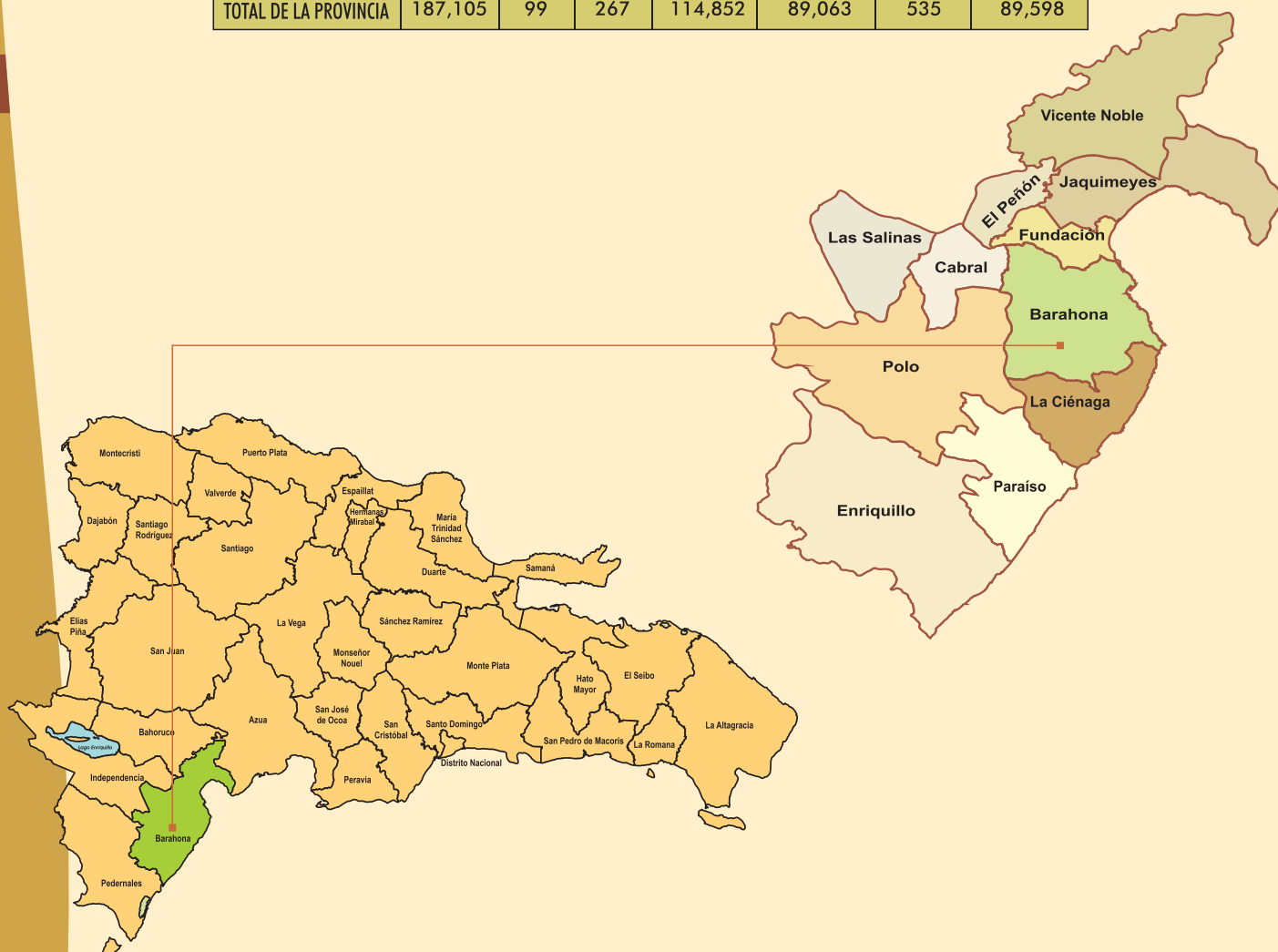
MUNICIPIOS	POBLACIÓN	RECINTOS	COLEGIOS	INSCRITOS	VOTOS VÁLIDOS	VOTOS NULOS	VOTOS EMITIDOS
GALVÁN	15,702	9	24	10,084	7,686	49	7,735
LOS RÍOS	7,709	6	13	4,587	3,563	23	3,586
NEYBA	36,511	17	54	23,248	17,617	149	17,766
TAMAYO	26,772	24	45	18,915	14,367	107	14,474
VILLA JARAGUA	10,619	7	19	8,345	6,357	53	6,410
TOTAL DE LA PROVINCIA	97,313	63	155	65,179	49,590	381	49,971



PROVINCIA  
BARAHONA

ESTADÍSTICAS GENERALES ELECTORALES

MUNICIPIOS	POBLACIÓN	RECINTOS	COLEGIOS	INSCRITOS	VOTOS VÁLIDOS	VOTOS NULOS	VOTOS EMITIDOS
BARAHONA	83,619	32	114	52,098	38,604	211	38,815
CABRAL	14,823	11	22	10,080	8,299	79	8,378
EL PEÑÓN	3,970	1	7	3,227	2,704	7	2,711
ENRIQUILLO	13,164	13	21	8,178	6,475	35	6,510
FUNDACIÓN	8,042	6	14	4,998	4,275	22	4,297
JAQUIMEYES	4,491	2	7	2,972	2,548	17	2,565
LA CIÉNAGA	9,112	4	10	4,866	4,073	40	4,113
LAS SALINAS	4,703	5	8	3,676	3,030	7	3,037
PARAÍSO	15,390	9	18	7,055	5,495	31	5,526
POLO	8,186	5	14	4,249	3,386	35	3,421
VICENTE NOBLE	21,605	11	32	13,453	10,174	51	10,225
<b>TOTAL DE LA PROVINCIA</b>	<b>187,105</b>	<b>99</b>	<b>267</b>	<b>114,852</b>	<b>89,063</b>	<b>535</b>	<b>89,598</b>



PROVINCIA  
DAJABÓN

ESTADÍSTICAS GENERALES ELECTORALES

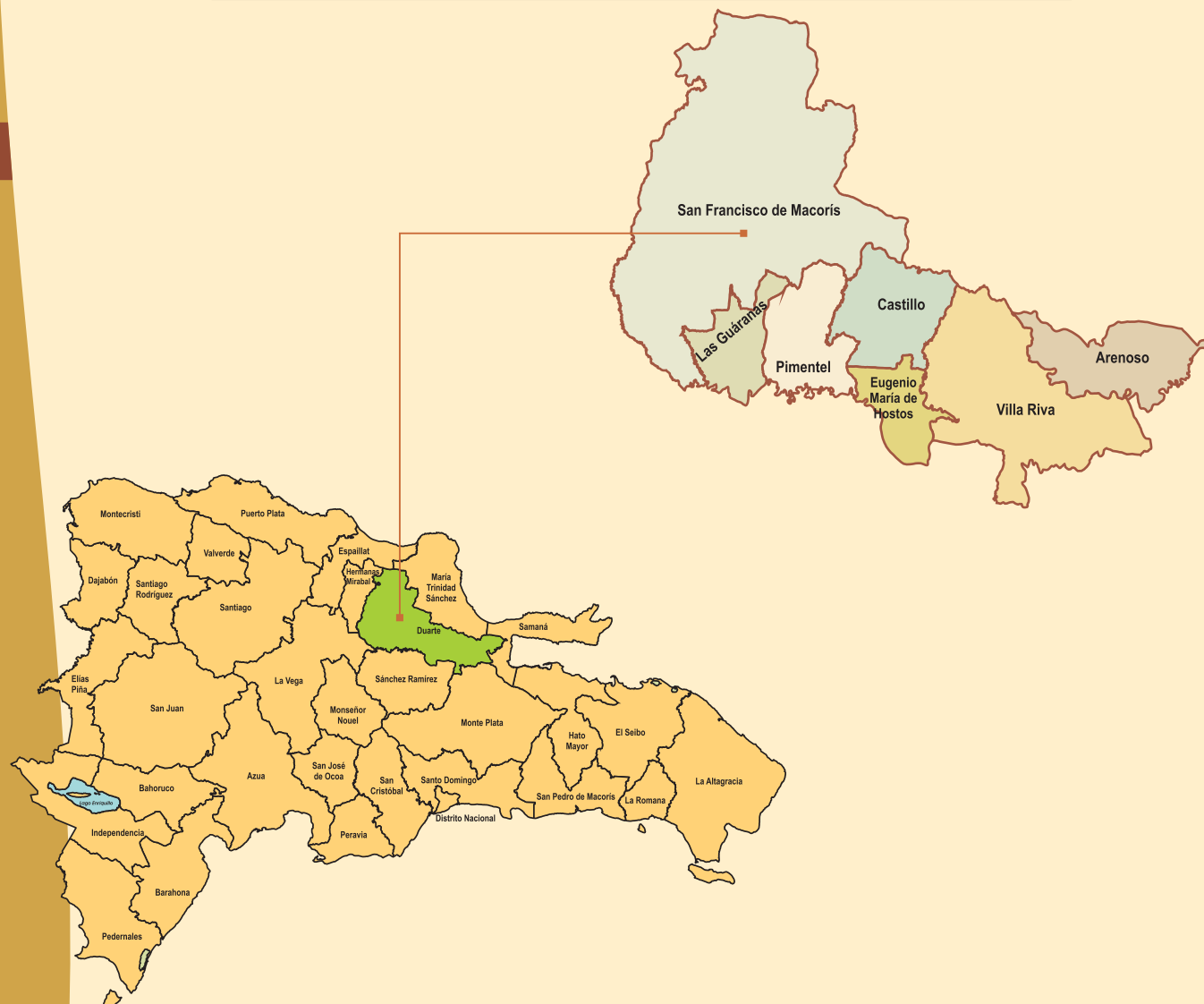
MUNICIPIOS	POBLACIÓN	RECINTOS	COLEGIOS	INSCRITOS	VOTOS VÁLIDOS	VOTOS NULOS	VOTOS EMITIDOS
DAJABÓN	28,071	20	48	19,004	14,819	73	14,892
EL PINO	6,035	9	13	5,136	4,004	21	4,025
LOMA DE CABRERA	15,624	20	32	12,158	9,413	51	9,464
PARTIDO	6,951	7	12	5,861	4,687	30	4,717
RESTAURACIÓN	7,274	11	13	4,144	3,311	14	3,325
<b>TOTAL DE LA PROVINCIA</b>	<b>63,955</b>	<b>67</b>	<b>118</b>	<b>46,303</b>	<b>36,234</b>	<b>189</b>	<b>36,423</b>



PROVINCIA  
DUARTE

ESTADÍSTICAS GENERALES ELECTORALES

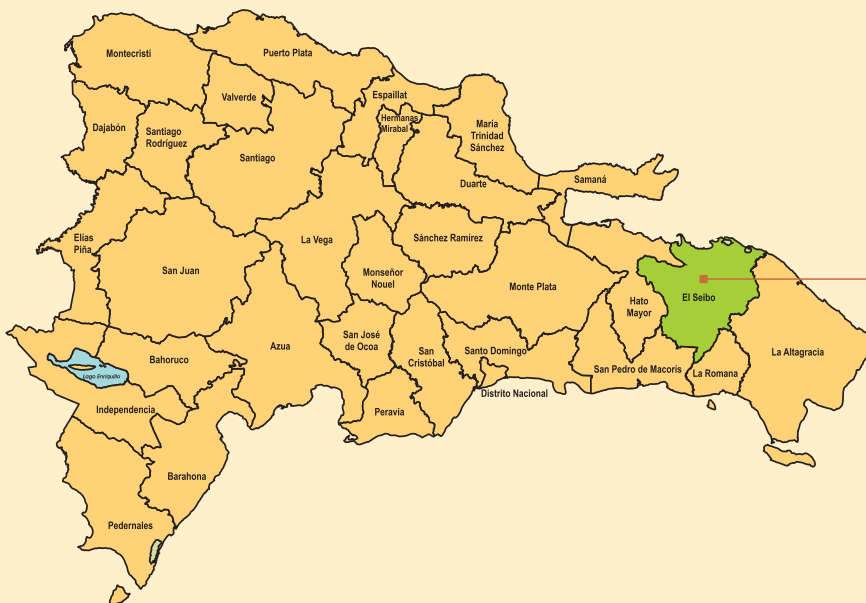
MUNICIPIOS	POBLACIÓN	RECINTOS	COLEGIOS	INSCRITOS	VOTOS VÁLIDOS	VOTOS NULOS	VOTOS EMITIDOS
ARENOSO	14,062	12	24	9,648	7,564	63	7,627
CASTILLO	15,709	22	40	13,511	10,602	94	10,696
EUGENIO MA. DE HOSTOS	5,497	7	12	5,136	4,282	26	4,308
LAS GUÁRANAS	14,661	7	23	9,718	6,987	52	7,039
PIMENTEL	17,864	11	32	13,937	10,391	93	10,484
SAN FRANCISCO DE MACORÍS	188,118	110	335	144,822	96,912	745	97,657
VILLA RIVA	33,663	24	59	23,289	17,527	148	17,675
<b>TOTAL DE LA PROVINCIA</b>	<b>289,574</b>	<b>193</b>	<b>525</b>	<b>220,061</b>	<b>154,265</b>	<b>1,221</b>	<b>155,486</b>



PROVINCIA  
EL SEIBO

ESTADÍSTICAS GENERALES ELECTORALES

MUNICIPIOS	POBLACIÓN	RECINTOS	COLEGIOS	INSCRITOS	VOTOS VÁLIDOS	VOTOS NULOS	VOTOS EMITIDOS
EL SEIBO	66,867	59	101	40,456	30,259	309	30,568
MICHES	20,813	16	36	15,453	10,689	74	10,763
TOTAL DE LA PROVINCIA	87,680	75	137	55,909	40,948	383	41,331

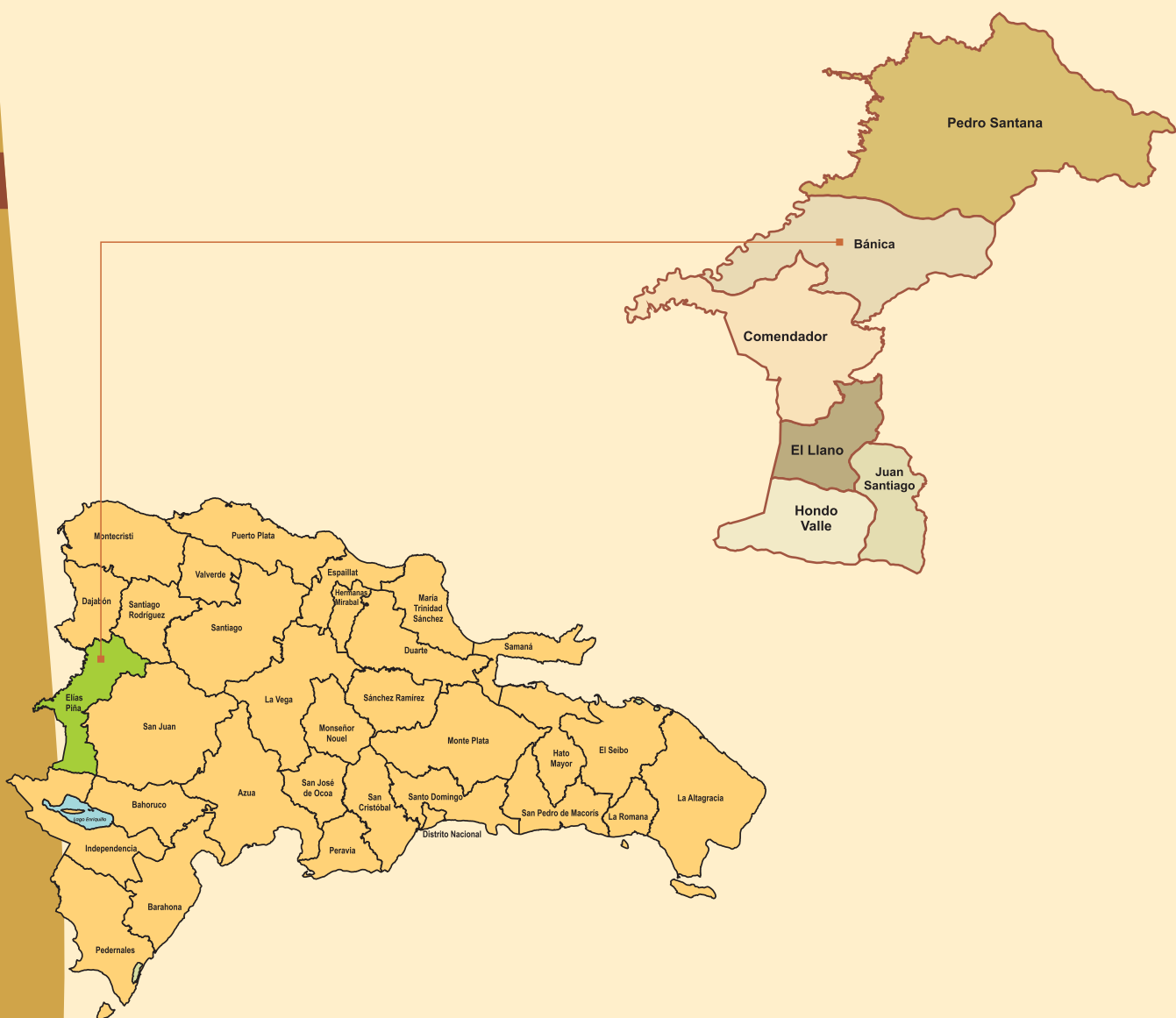




PROVINCIA  
ELÍAS PIÑA

ESTADÍSTICAS GENERALES ELECTORALES

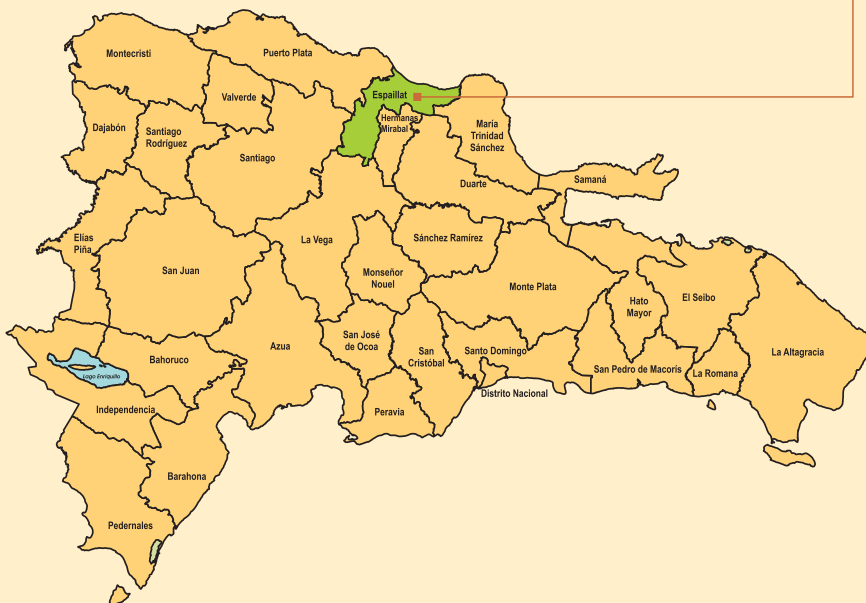
MUNICIPIOS	POBLACIÓN	RECINTOS	COLEGIOS	INSCRITOS	VOTOS VÁLIDOS	VOTOS NULOS	VOTOS EMITIDOS
BÁNICA	6,533	8	15	5,062	3,964	23	3,987
COMENDADOR	25,924	19	38	15,329	11,105	117	11,222
EL LLANO	8,344	5	14	5,769	4,436	38	4,474
HONDO VALLE	10,587	5	15	7,013	5,380	73	5,453
JUAN SANTIAGO	4,360	5	8	3,377	2,404	54	2,458
PEDRO SANTANA	7,281	8	11	4,079	3,001	21	3,022
<b>TOTAL DE LA PROVINCIA</b>	<b>63,029</b>	<b>50</b>	<b>101</b>	<b>40,629</b>	<b>30,290</b>	<b>326</b>	<b>30,616</b>



PROVINCIA  
**ESPAILLAT**

ESTADÍSTICAS GENERALES ELECTORALES

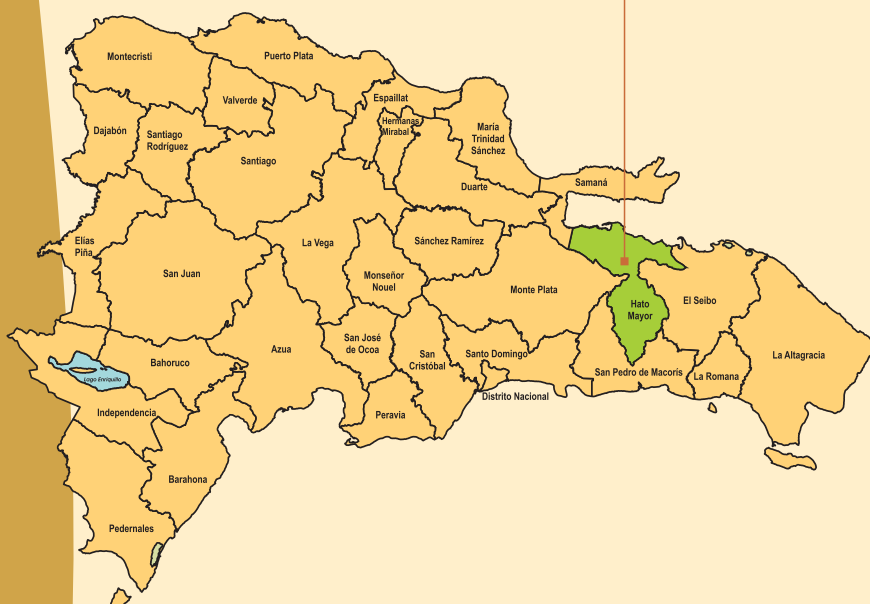
MUNICIPIOS	POBLACIÓN	RECINTOS	COLEGIOS	INSCRITOS	VOTOS VÁLIDOS	VOTOS NULOS	VOTOS EMITIDOS
CAYETANO GERMOSÉN	6,911	6	14	6,583	4,853	28	4,881
GASPAR HERNÁNDEZ	37,378	37	69	26,288	19,598	151	19,749
JAMAO AL NORTE	7,820	9	14	5,876	4,559	53	4,612
MOCA	179,829	83	271	130,957	96,739	816	97,555
<b>TOTAL DE LA PROVINCIA</b>	<b>231,938</b>	<b>135</b>	<b>368</b>	<b>169,704</b>	<b>125,749</b>	<b>1,048</b>	<b>126,797</b>



PROVINCIA  
HATO MAYOR

ESTADÍSTICAS GENERALES ELECTORALES

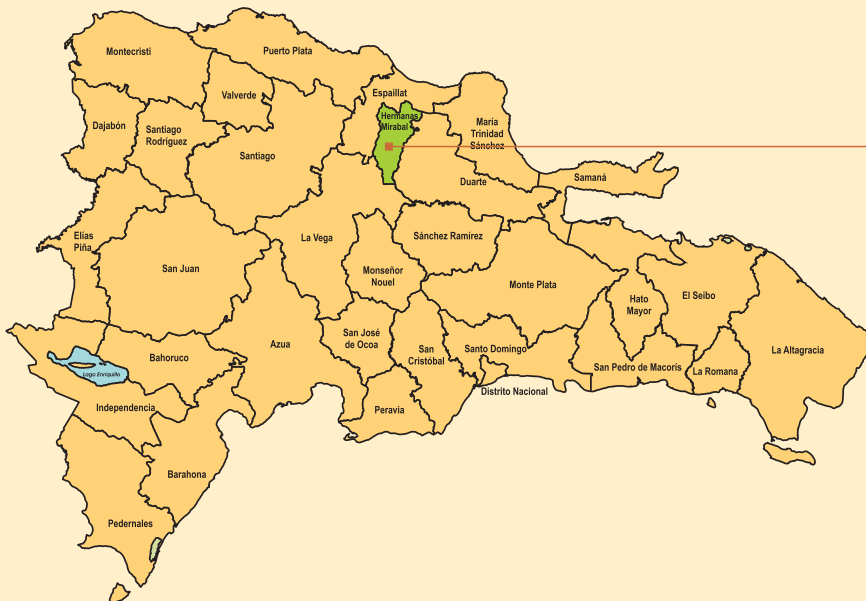
MUNICIPIOS	POBLACIÓN	RECINTOS	COLEGIOS	INSCRITOS	VOTOS VÁLIDOS	VOTOS NULOS	VOTOS EMITIDOS
EL VALLE	7,228	13	15	6,391	4,696	48	4,744
HATO MAYOR	61,517	46	100	44,254	33,051	282	33,333
SABANA DE LA MAR	16,272	20	30	12,247	8,576	81	8,657
TOTAL DE LA PROVINCIA	85,017	79	145	62,892	46,323	411	46,734



PROVINCIA  
HERMANAS MIRABAL

ESTADÍSTICAS GENERALES ELECTORALES

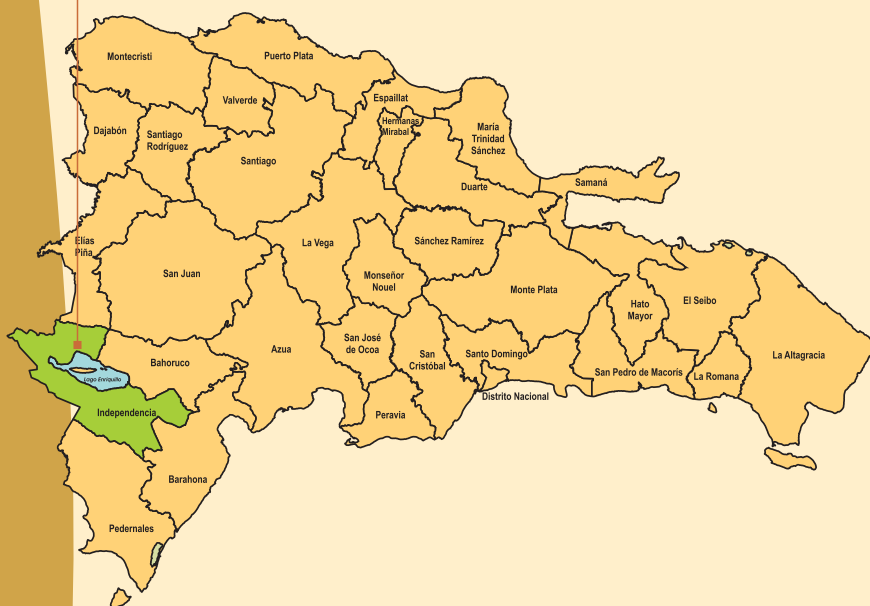
MUNICIPIOS	POBLACIÓN	RECINTOS	COLEGIOS	INSCRITOS	VOTOS VÁLIDOS	VOTOS NULOS	VOTOS EMITIDOS
SALCEDO	39,557	43	15	35,453	26,401	246	26,647
TENARES	27,765	31	100	26,325	16,790	235	17,025
VILLA TAPIA	24,871	19	30	22,100	16,956	133	17,089
TOTAL DE LA PROVINCIA	92,193	93	206	83,878	60,147	614	60,761



PROVINCIA  
INDEPENDENCIA

ESTADÍSTICAS GENERALES ELECTORALES

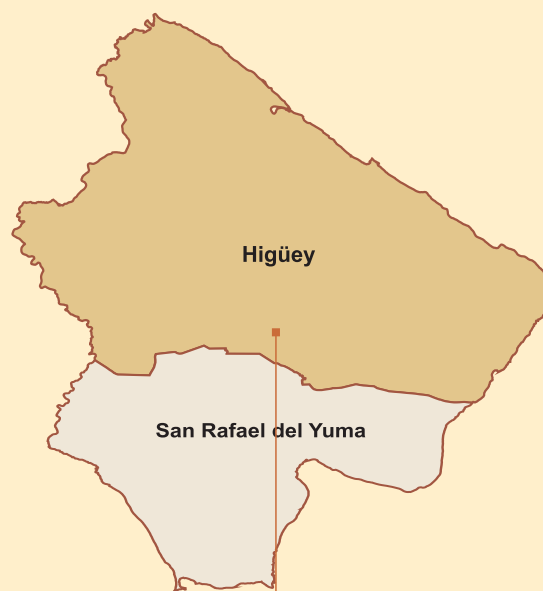
MUNICIPIOS	POBLACIÓN	RECINTOS	COLEGIOS	INSCRITOS	VOTOS VÁLIDOS	VOTOS NULOS	VOTOS EMITIDOS
CRISTÓBAL	6,431	2	8	3,831	3,062	28	3,090
DUVERGÉ	12,029	11	21	9,937	8,023	36	8,059
JIMANÍ	16,510	5	14	7,274	6,026	19	6,045
LA DESCUBIERTA	8,310	7	11	5,021	4,013	16	4,029
MELLA	3,641	3	7	2,913	2,390	11	2,401
POSTRER RÍO	5,668	4	9	3,484	2,602	21	2,623
<b>TOTAL DE LA PROVINCIA</b>	<b>52,589</b>	<b>32</b>	<b>70</b>	<b>32,460</b>	<b>26,116</b>	<b>131</b>	<b>26,247</b>



PROVINCIA  
LA ALTAGRACIA

ESTADÍSTICAS GENERALES ELECTORALES

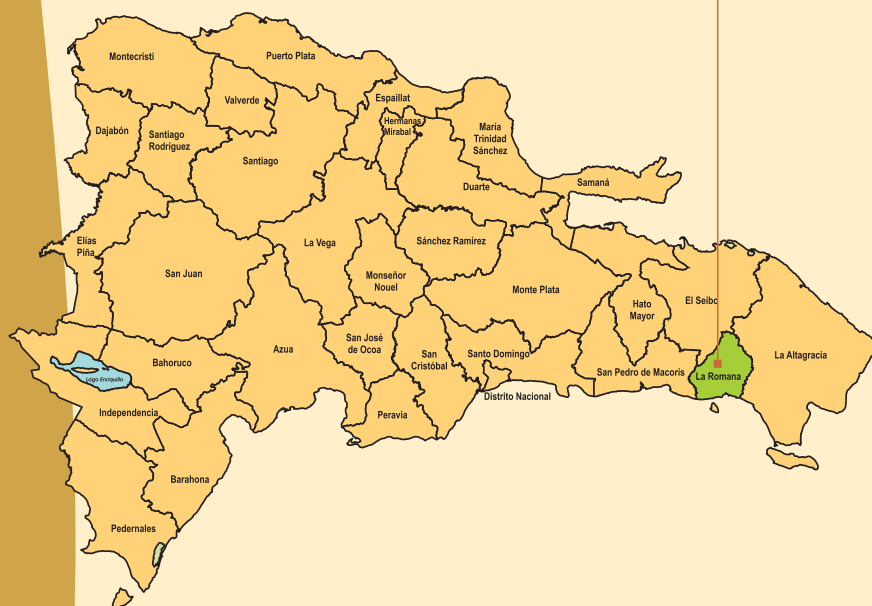
MUNICIPIOS	POBLACIÓN	RECINTOS	COLEGIOS	INSCRITOS	VOTOS VÁLIDOS	VOTOS NULOS	VOTOS EMITIDOS
HIGÜEY	251,243	92	235	111,095	78,525	463	78,988
SAN RAFAEL DEL YUMA	21,967	15	24	10,024	7,931	61	7,992
TOTAL DE LA PROVINCIA	273,210	107	259	121,119	86,456	524	86,980



PROVINCIA  
LA ROMANA

ESTADÍSTICAS GENERALES ELECTORALES

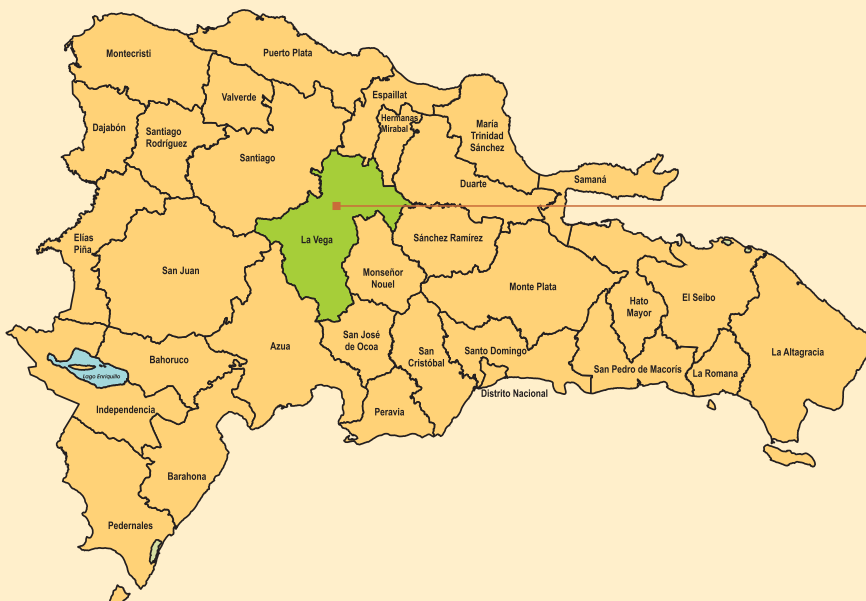
MUNICIPIOS	POBLACIÓN	RECINTOS	COLEGIOS	INSCRITOS	VOTOS VÁLIDOS	VOTOS NULOS	VOTOS EMITIDOS
GUAYMATE	16,558	16	23	8,750	6,476	71	6,547
LA ROMANA	139,671	54	234	120,201	84,013	451	84,464
VILLA HERMOSA	89,204	13	43	23,139	18,027	101	18,128
TOTAL DE LA PROVINCIA	245,433	83	300	152,090	108,516	623	109,139



PROVINCIA  
LA VEGA

ESTADÍSTICAS GENERALES ELECTORALES

MUNICIPIOS	POBLACIÓN	RECINTOS	COLEGIOS	INSCRITOS	VOTOS VÁLIDOS	VOTOS NULOS	VOTOS EMITIDOS
LA VEGA	248,089	114	385	178,013	129,030	999	130,029
JIMA ABAJO	30,261	12	38	18,559	14,495	114	14,609
CONSTANZA	59,052	33	94	40,893	30,561	201	30,762
JARABACOA	56,803	42	98	45,490	30,454	259	30,713
<b>TOTAL DE LA PROVINCIA</b>	<b>394,205</b>	<b>201</b>	<b>615</b>	<b>282,955</b>	<b>204,540</b>	<b>1,573</b>	<b>206,113</b>



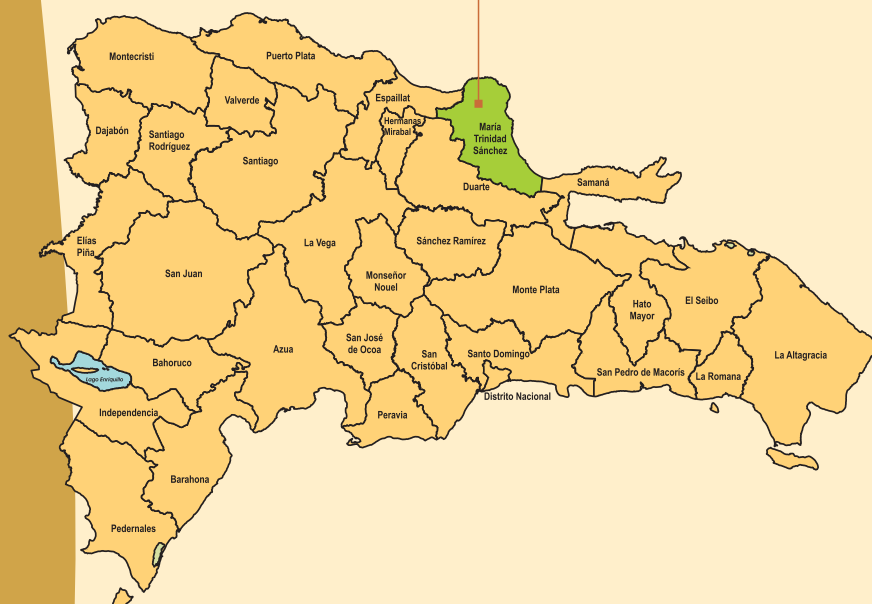


PROVINCIA

MARÍA TRINIDAD SÁNCHEZ

ESTADÍSTICAS GENERALES ELECTORALES

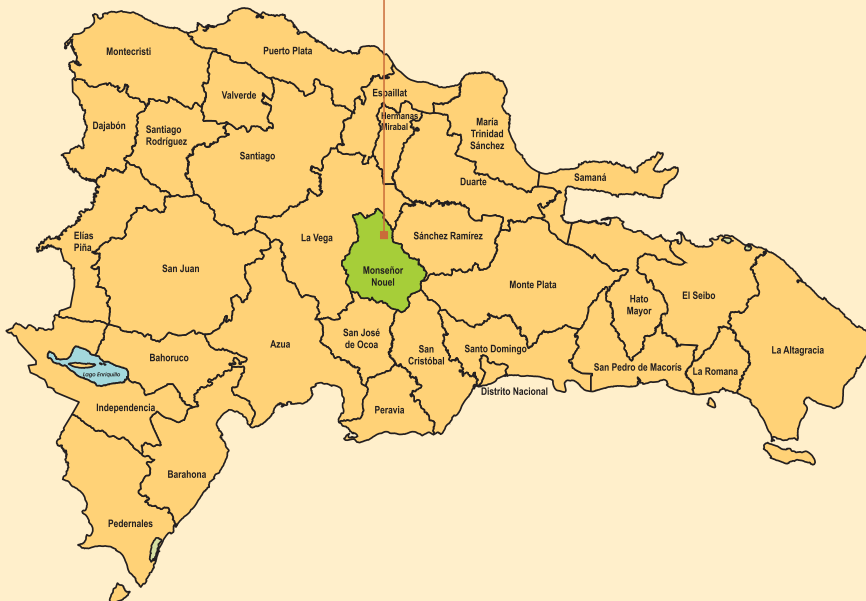
MUNICIPIOS	POBLACIÓN	RECINTOS	COLEGIOS	INSCRITOS	VOTOS VÁLIDOS	VOTOS NULOS	VOTOS EMITIDOS
CABRERA	24,524	30	53	20,573	15,276	165	15,441
EL FACTOR	24,240	21	42	17,122	13,064	122	13,186
NAGUA	76,993	76	123	51,167	38,257	336	38,593
RÍO SAN JUAN	15,168	17	31	11,782	8,683	62	8,745
TOTAL DE LA PROVINCIA	140,925	144	249	100,644	75,280	685	75,965



PROVINCIA  
**MONSEÑOR NOUEL**

**ESTADÍSTICAS GENERALES ELECTORALES**

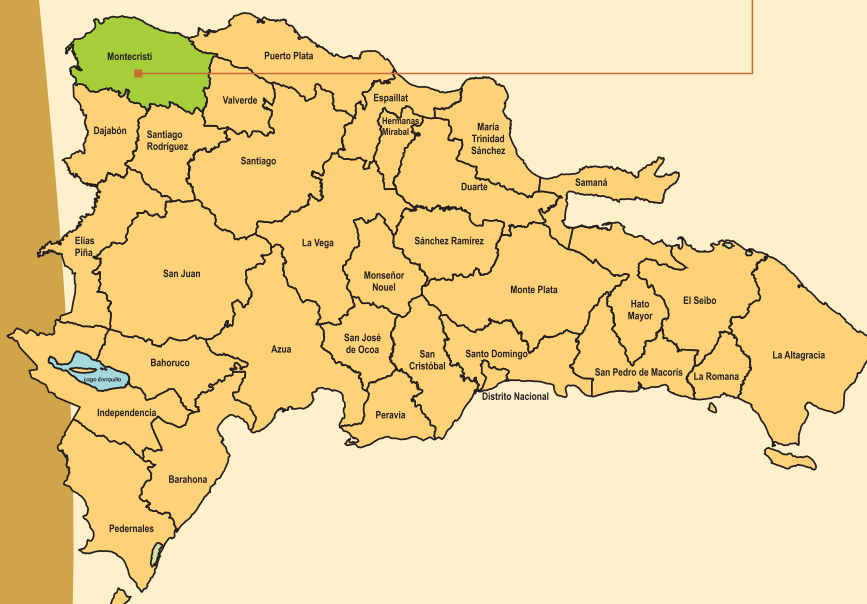
MUNICIPIOS	POBLACIÓN	RECINTOS	COLEGIOS	INSCRITOS	VOTOS VÁLIDOS	VOTOS NULOS	VOTOS EMITIDOS
BONAO	125,338	66	210	95,033	65,831	318	66,149
MAIMÓN	18,952	11	30	13,931	10,341	103	10,444
PIEDRA BLANCA	20,934	12	33	14,770	11,355	100	11,455
<b>TOTAL DE LA PROVINCIA</b>	<b>165,224</b>	<b>89</b>	<b>273</b>	<b>123,734</b>	<b>87,527</b>	<b>521</b>	<b>88,048</b>



PROVINCIA  
MONTECRISTI

ESTADÍSTICAS GENERALES ELECTORALES

MUNICIPIOS	POBLACIÓN	RECINTOS	COLEGIOS	INSCRITOS	VOTOS VÁLIDOS	VOTOS NULOS	VOTOS EMITIDOS
CASTAÑUELAS	14,921	9	21	10,276	8,030	47	8,077
GUAYUBÍN	35,923	20	49	23,169	17,317	95	17,412
LAS MATAS DE SANTA CRUZ	10,559	5	16	7,117	5,681	26	5,707
MONTECRISTI	24,644	21	41	17,946	13,661	103	13,764
PEPILLO SALCEDO	9,136	8	14	6,317	5,249	20	5,269
VILLA VÁSQUEZ	14,424	13	25	11,178	8,029	39	8,068
<b>TOTAL DE LA PROVINCIA</b>	<b>109,607</b>	<b>76</b>	<b>166</b>	<b>76,003</b>	<b>57,967</b>	<b>330</b>	<b>58,297</b>



PROVINCIA  
MONTE PLATA

ESTADÍSTICAS GENERALES ELECTORALES

MUNICIPIOS	POBLACIÓN	RECINTOS	COLEGIOS	INSCRITOS	VOTOS VÁLIDOS	VOTOS NULOS	VOTOS EMITIDOS
BAYAGUANA	31,889	24	53	21,065	15,576	96	15,672
MONTE PLATA	46,723	34	74	31,510	25,677	136	25,813
PERALVILLO	20,900	15	29	12,587	9,848	81	9,929
SABANA GRANDE DE BOYÁ	31,096	31	54	20,606	15,333	119	15,452
YAMASÁ	55,348	37	78	32,427	25,102	220	25,322
<b>TOTAL DE LA PROVINCIA</b>	<b>185,956</b>	<b>141</b>	<b>288</b>	<b>118,195</b>	<b>91,536</b>	<b>652</b>	<b>92,188</b>



PROVINCIA  
PEDERNALES

ESTADÍSTICAS GENERALES ELECTORALES

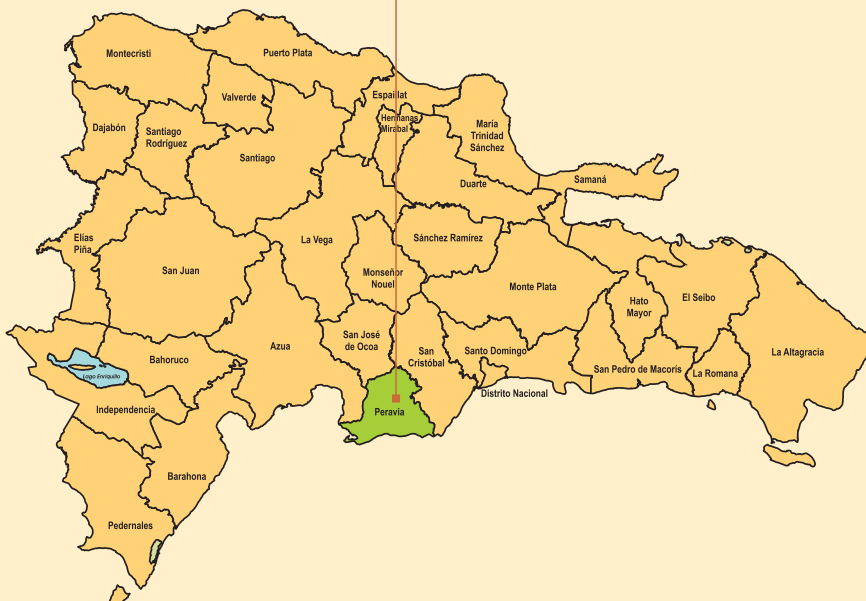
MUNICIPIOS	POBLACIÓN	RECINTOS	COLEGIOS	INSCRITOS	VOTOS VÁLIDOS	VOTOS NULOS	VOTOS EMITIDOS
PEDERNALES	24,291	9	23	10,805	7,769	39	7,808
OVIEDO	7,296	5	14	6,597	4,447	28	4,475
TOTAL DE LA PROVINCIA	31,587	14	37	17,402	12,216	67	12,283



PROVINCIA  
PERAVIA

ESTADÍSTICAS GENERALES ELECTORALES

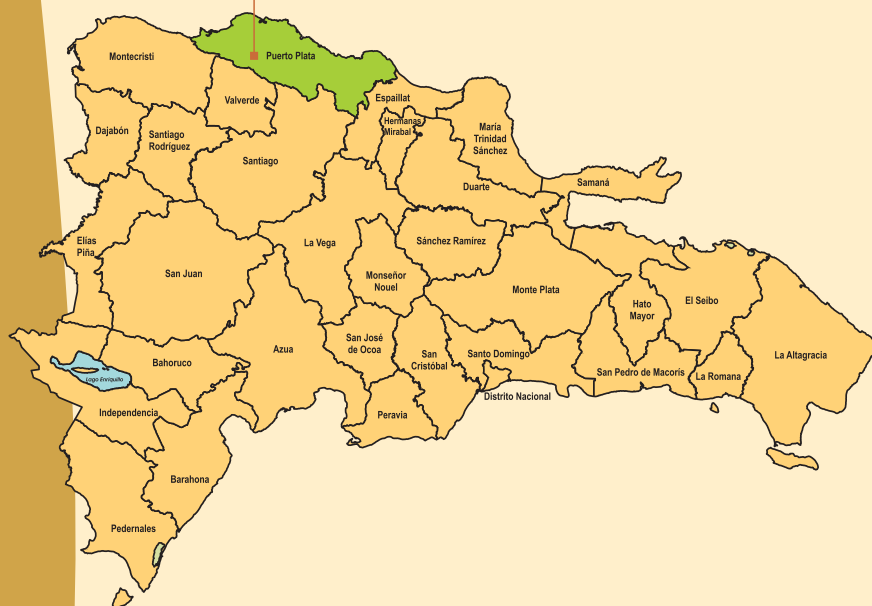
MUNICIPIOS	POBLACIÓN	RECINTOS	COLEGIOS	INSCRITOS	VOTOS VÁLIDOS	VOTOS NULOS	VOTOS EMITIDOS
BANÍ	157,316	52	240	109,203	74,996	622	75,618
NIZAO	27,028	6	31	15,391	12,065	75	12,140
TOTAL DE LA PROVINCIA	184,344	58	271	124,594	87,061	697	87,758



PROVINCIA  
**PUERTO PLATA**

ESTADÍSTICAS GENERALES ELECTORALES

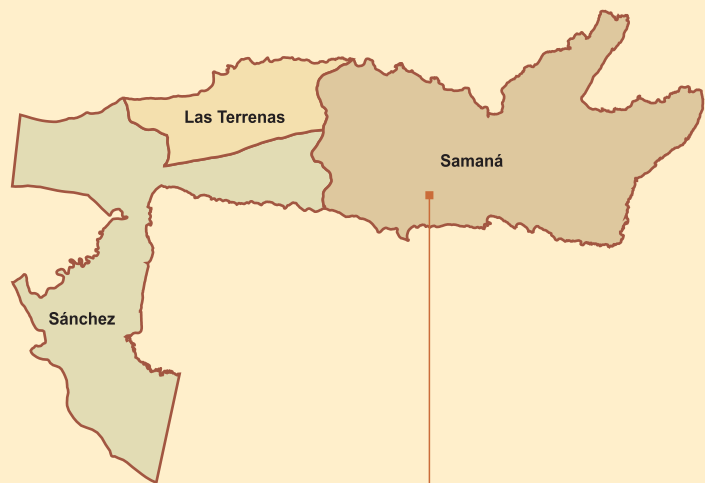
MUNICIPIOS	POBLACIÓN	RECINTOS	COLEGIOS	INSCRITOS	VOTOS VÁLIDOS	VOTOS NULOS	VOTOS EMITIDOS
PUERTO PLATA	158,756	56	221	105,564	75,227	478	75,705
SOSÚA	49,593	26	64	28,911	20,645	138	20,783
ALTAMIRA	18,868	40	50	16,410	12,248	126	12,374
GUANANICO	6,333	8	13	5,652	4,702	25	4,727
IMBERT	22,058	22	41	16,494	12,558	85	12,643
LOS HIDALGOS	12,639	20	29	10,481	8,032	63	8,095
LUPERÓN	16,464	21	36	12,236	9,442	83	9,525
VILLA ISABELA	17,169	18	34	12,690	9,594	62	9,656
VILLA MONTELLANO	19,717	6	23	11,099	8,353	-	8,353
<b>TOTAL DE LA PROVINCIA</b>	<b>321,597</b>	<b>217</b>	<b>511</b>	<b>219,537</b>	<b>160,801</b>	<b>1,060</b>	<b>161,861</b>



PROVINCIA  
SAMANÁ

ESTADÍSTICAS GENERALES ELECTORALES

MUNICIPIOS	POBLACIÓN	RECINTOS	COLEGIOS	INSCRITOS	VOTOS VÁLIDOS	VOTOS NULOS	VOTOS EMITIDOS
LAS TERRENAS	18,829	4	18	8,951	6,916	54	6,970
SAMANÁ	58,156	26	78	36,838	26,932	183	27,115
SÁNCHEZ	24,509	22	42	18,551	14,244	100	14,344
TOTAL DE LA PROVINCIA	101,494	52	138	64,340	48,092	337	48,429





PROVINCIA

SAN CRISTÓBAL

ESTADÍSTICAS GENERALES ELECTORALES

MUNICIPIOS	POBLACIÓN	RECINTOS	COLEGIOS	INSCRITOS	VOTOS VÁLIDOS	VOTOS NULOS	VOTOS EMITIDOS
SAN CRISTÓBAL	232,769	73	318	150,455	110,871	977	111,848
CAMBITA GARABITOS	31,057	20	39	17,340	14,135	101	14,236
SABANA GDE. DE PALENQUE	15,466	3	21	9,929	7,867	41	7,908
VILLA ALTAGRACIA	84,312	33	113	50,301	37,923	354	38,277
YAGUATE	42,325	26	66	27,085	20,879	226	21,105
LOS CACAOS	9,540	11	17	4,844	3,587	37	3,624
BAJOS DE HAINA	124,193	35	147	72,864	53,915	386	54,301
SAN GREGORIO DE NIGUA	30,268	12	36	16,780	13,194	40	13,234
TOTAL DE LA PROVINCIA	569,930	213	757	349,598	262,371	2,162	264,533



PROVINCIA  
SAN JOSÉ DE OCOA

ESTADÍSTICAS GENERALES ELECTORALES

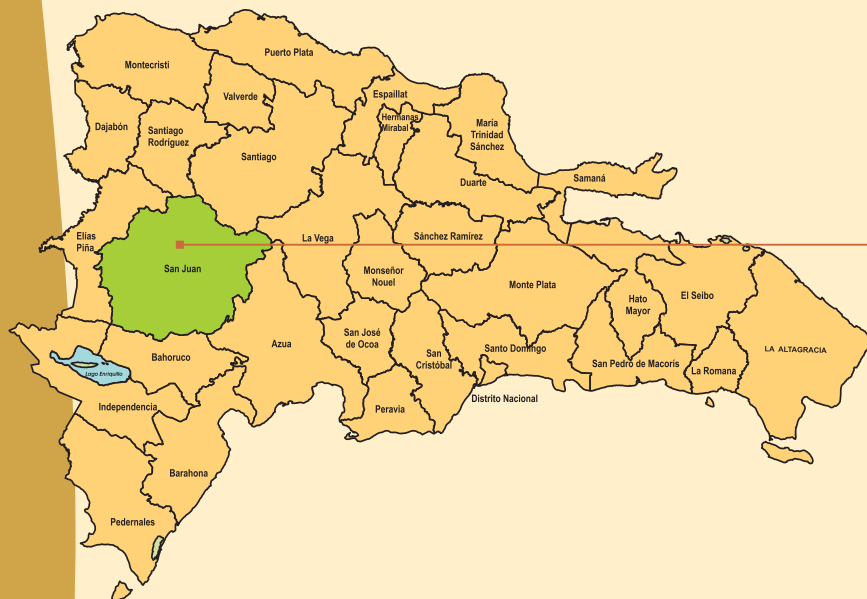
MUNICIPIOS	POBLACIÓN	RECINTOS	COLEGIOS	INSCRITOS	VOTOS VÁLIDOS	VOTOS NULOS	VOTOS EMITIDOS
RANCHO ARRIBA	10,299	11	19	6,564	4,879	52	4,931
SABANA LARGA	9,794	7	18	7,289	5,700	34	5,734
SAN JOSÉ DE OCOA	39,451	33	76	32,685	24,693	170	24,863
TOTAL DE LA PROVINCIA	59,544	51	113	46,538	35,272	256	35,528



PROVINCIA  
SAN JUAN

ESTADÍSTICAS GENERALES ELECTORALES

MUNICIPIOS	POBLACIÓN	RECINTOS	COLEGIOS	INSCRITOS	VOTOS VÁLIDOS	VOTOS NULOS	VOTOS EMITIDOS
BOHECHÍO	9,685	11	16	7,337	5,859	70	5,929
JUAN DE HERRERA	13,062	9	23	9,588	7,495	65	7,560
SAN JUAN DE LA MAGUANA	132,177	82	227	93,000	71,549	609	72,158
EL CERCADO	20,843	14	42	17,813	13,013	119	13,132
LAS MATAS DE FARFÁN	44,163	39	79	32,511	23,540	297	23,837
VALLEJUELO	12,403	5	22	9,205	7,156	66	7,222
TOTAL DE LA PROVINCIA	232,333	160	409	169,454	128,612	1,226	129,838



PROVINCIA  
SAN PEDRO DE MACORÍS

ESTADÍSTICAS GENERALES ELECTORALES

MUNICIPIOS	POBLACIÓN	RECINTOS	COLEGIOS	INSCRITOS	VOTOS VÁLIDOS	VOTOS NULOS	VOTOS EMITIDOS
CONSUELO	30,051	10	37	19,084	13,121	104	13,225
GUAYACANES	14,592	8	13	4,503	3,108	31	3,139
LOS LLANOS	22,573	19	37	14,593	10,859	98	10,957
QUISQUEYA	19,034	6	23	12,103	8,708	68	8,776
RAMÓN SANTANA	8,901	11	14	5,811	4,459	38	4,497
SAN PEDRO DE MACORÍS	195,307	52	288	134,311	89,900	601	90,501
TOTAL DE LA PROVINCIA	290,458	106	412	190,405	130,155	940	131,095

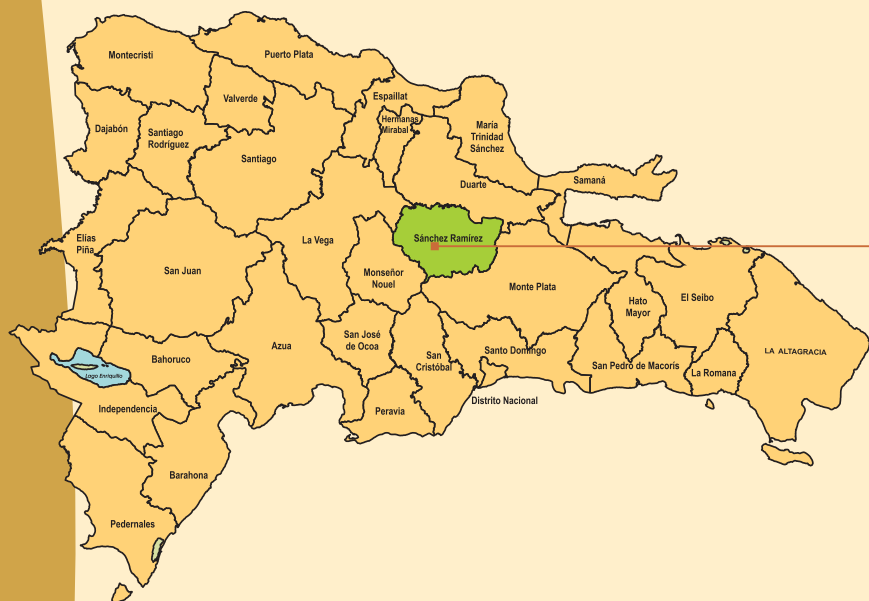


PROVINCIA

# SÁNCHEZ RAMÍREZ

## ESTADÍSTICAS GENERALES ELECTORALES

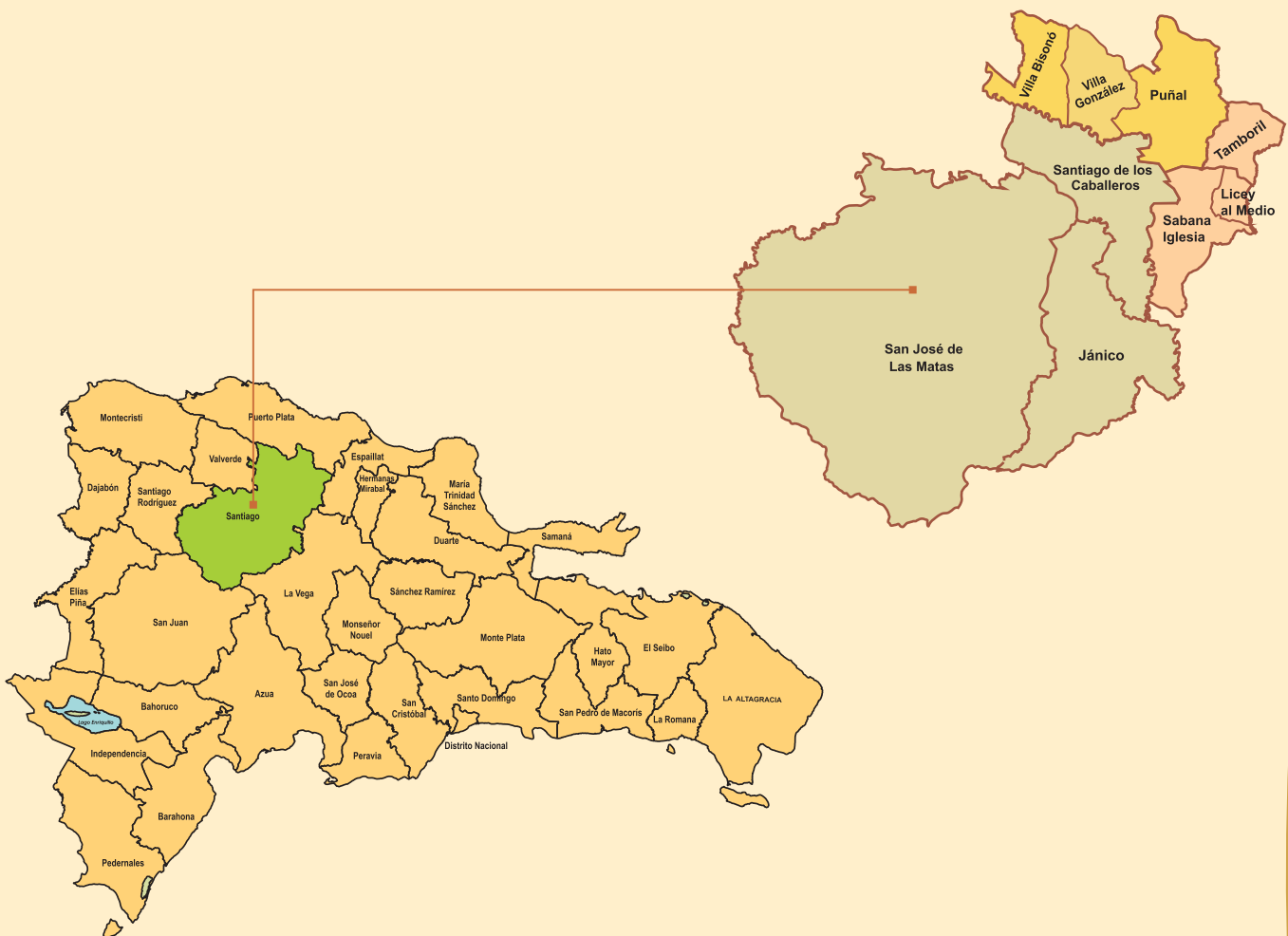
MUNICIPIOS	POBLACIÓN	RECINTOS	COLEGIOS	INSCRITOS	VOTOS VÁLIDOS	VOTOS NULOS	VOTOS EMITIDOS
CEVICOS	13,759	20	30	11,250	8,820	60	8,880
COTUÍ	76,554	56	141	55,984	42,771	298	43,069
FANTINO	22,117	13	40	17,978	13,984	51	14,035
VILLA LA MATA	38,962	18	63	27,984	20,952	163	21,115
TOTAL DE LA PROVINCIA	151,392	107	274	113,196	86,527	572	87,099



PROVINCIA  
SANTIAGO

ESTADÍSTICAS GENERALES ELECTORALES

MUNICIPIOS	POBLACIÓN	RECINTOS	COLEGIOS	INSCRITOS	VOTOS VÁLIDOS	VOTOS NULOS	VOTOS EMITIDOS
JÁNICO	16,993	29	51	16,569	9,424	78	9,502
LICEY AL MEDIO	25,539	13	43	21,995	16,905	77	16,982
PUÑAL	46,516	19	62	30,778	21,239	144	21,383
SABANA IGLESIA	13,348	9	20	8,893	5,508	42	5,550
SAN JOSÉ DE LAS MATAS	38,628	56	101	36,404	21,058	175	21,233
SANTIAGO DE LOS CABALLEROS	691,262	188	1,049	483,618	309,906	29	309,935
TAMBORIL	51,695	36	75	35,984	25,465	132	25,597
VILLA BISONÓ - NAVARRETE	42,092	22	61	28,000	20,606	105	20,711
VILLA GONZÁLEZ	37,349	18	52	23,633	18,507	126	18,633
TOTAL DE LA PROVINCIA	963,422	390	1,514	685,874	448,618	908	449,526

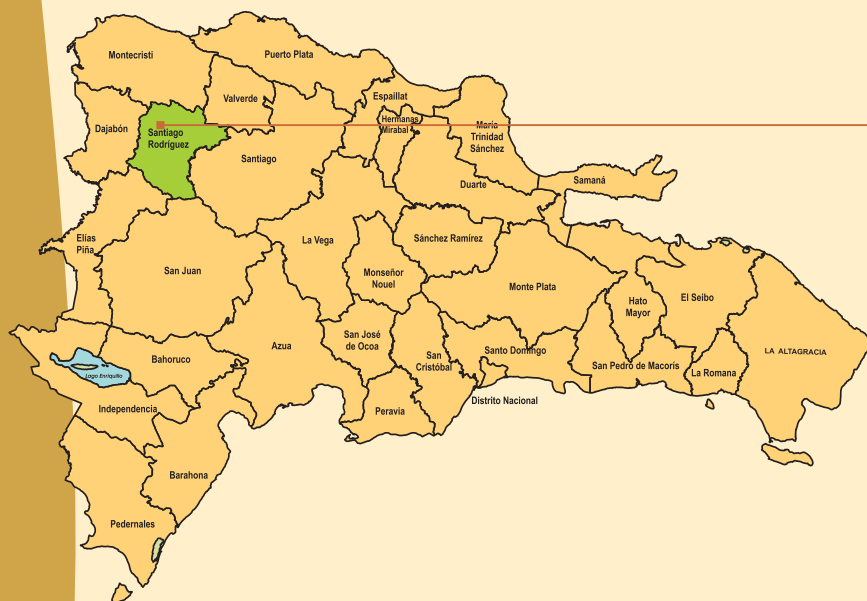


PROVINCIA

## SANTIAGO RODRÍGUEZ

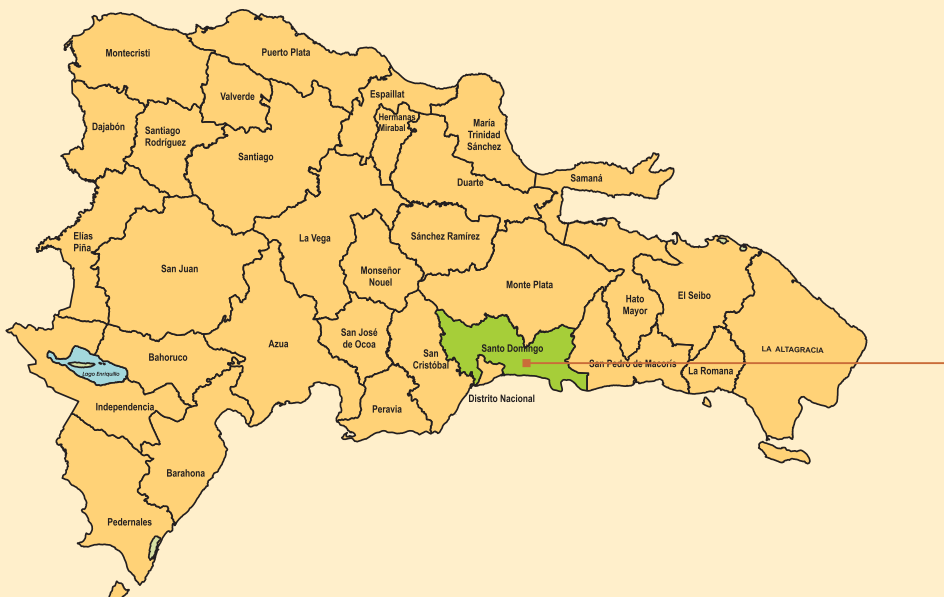
### ESTADÍSTICAS GENERALES ELECTORALES

MUNICIPIOS	POBLACIÓN	RECINTOS	COLEGIOS	INSCRITOS	VOTOS VÁLIDOS	VOTOS NULOS	VOTOS EMITIDOS
MONCIÓN	11,753	11	23	9,786	7,126	39	7,165
SAN IGNACIO DE SABANETA	34,540	35	62	28,726	22,555	201	22,756
VILLA LOS ALMÁCIGOS	11,183	14	20	9,093	7,310	28	7,338
TOTAL DE LA PROVINCIA	57,476	60	105	47,605	36,991	268	37,259



ESTADÍSTICAS GENERALES ELECTORALES

MUNICIPIOS	POBLACIÓN	RECINTOS	COLEGIOS	INSCRITOS	VOTOS VÁLIDOS	VOTOS NULOS	VOTOS EMITIDOS
BOCA CHICA	142,019	39	127	64,710	46,830	232	47,062
LOS ALCARRIZOS	272,776	52	223	120,262	85,583	392	85,975
PEDRO BRAND	74,016	17	67	32,137	24,803	152	24,955
SAN ANTONIO DE GUERRA	43,963	15	47	20,504	16,880	105	16,985
SANTO DOMINGO ESTE	948,885	169	1,157	545,728	363,101	2,531	365,632
SANTO DOMINGO NORTE	529,390	87	481	257,148	180,499	1,039	181,538
SANTO DOMINGO OESTE	363,321	79	410	214,037	147,208	866	148,074
<b>TOTAL DE LA PROVINCIA</b>	<b>2,374,370</b>	<b>458</b>	<b>2,512</b>	<b>1,254,526</b>	<b>864,904</b>	<b>5,317</b>	<b>870,221</b>

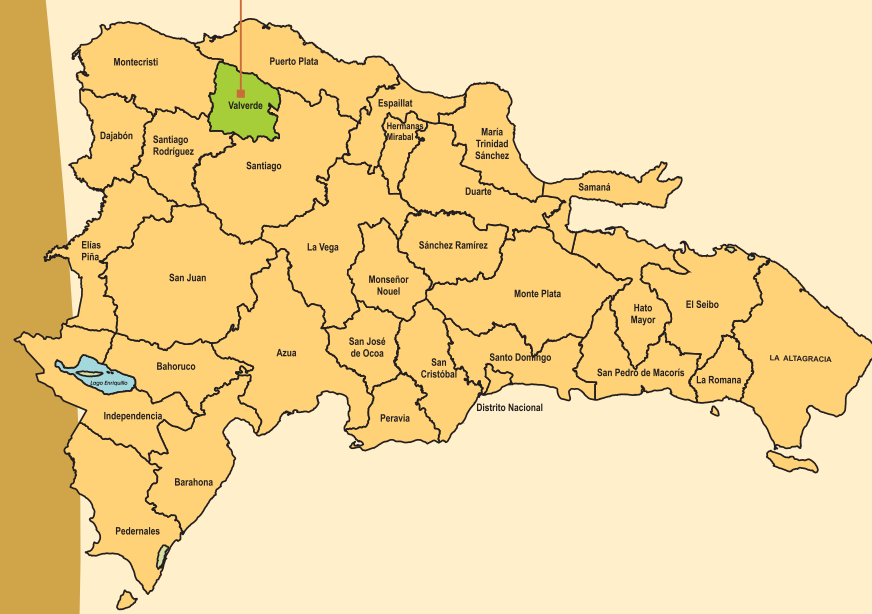




PROVINCIA  
VALVERDE

ESTADÍSTICAS GENERALES ELECTORALES

MUNICIPIOS	POBLACIÓN	RECINTOS	COLEGIOS	INSCRITOS	VOTOS VÁLIDOS	VOTOS NULOS	VOTOS EMITIDOS
ESPERANZA	62,205	26	91	37,635	27,671	172	27,843
LAGUNA SALADA	23,962	12	29	14,069	10,872	51	10,923
MAO	76,863	35	119	53,254	38,804	285	39,089
TOTAL DE LA PROVINCIA	163,030	73	239	104,958	77,347	508	77,855



ESTADÍSTICAS  
GENERALES Y ELECTORALES  
EXTERIOR



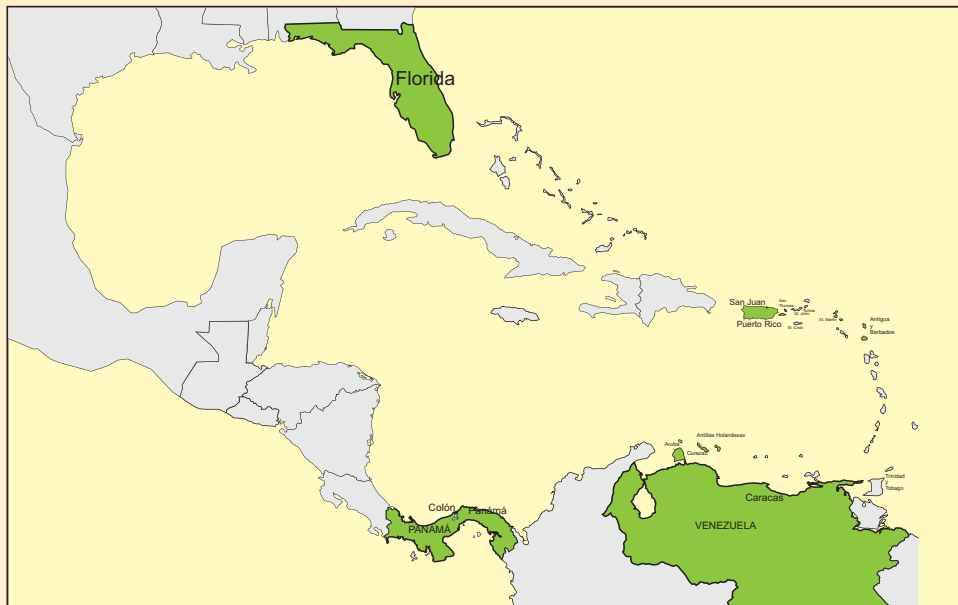


# LUGARES DEL EXTERIOR EN LOS QUE HUBO VOTACIÓN

## Circunscripción No. 1



## Circunscripción No. 2



## LUGARES DEL EXTERIOR EN LOS QUE HUBO VOTACIÓN

### Circunscripción No. 3

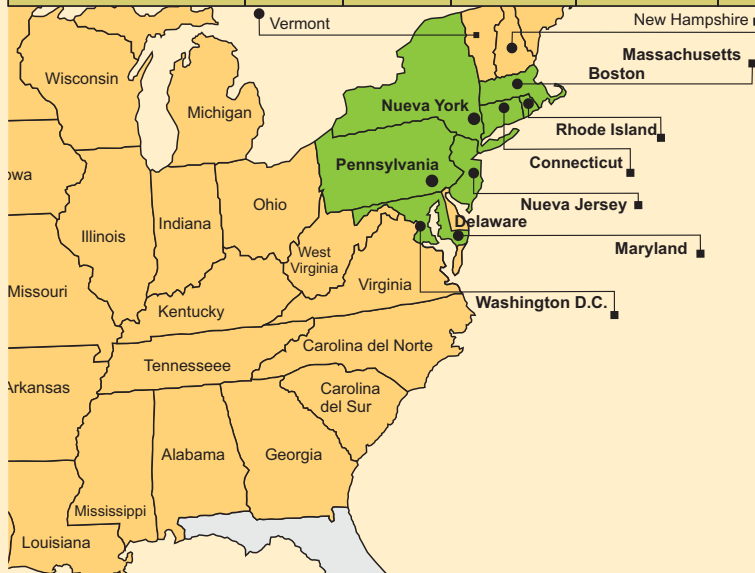


## Circunscripción No. 1

## ESTADOS UNIDOS

### ESTADÍSTICAS GENERALES ELECTORALES

CIUDAD	RECINTOS	COLEGIOS	INSCRITOS	VOTOS VÁLIDOS	VOTOS NULOS	VOTOS EMITIDOS
MASSACHUSETTS (Boston)	13	46	24,581	11,773	211	11,984
NEW JERSEY	20	66	35,359	17,458	273	17,731
NEW YORK	58	184	103,337	49,040	693	49,733
PHILADELPHIA	7	17	9,378	4,357	55	4,412
WASHINGTON DC	6	12	5,494	2,487	28	2,515
<b>TOTAL</b>	<b>104</b>	<b>325</b>	<b>178,149</b>	<b>85,115</b>	<b>1,260</b>	<b>86,375</b>



## CANADÁ

### ESTADÍSTICAS GENERALES ELECTORALES

CIUDADES	RECINTOS	COLEGIOS	INSCRITOS	VOTOS VÁLIDOS	VOTOS NULOS	VOTOS EMITIDOS
MONTREAL	1	4	1,992	924	12	936
TORONTO	1	2	705	331	3	334
<b>TOTAL</b>	<b>2</b>	<b>6</b>	<b>2,697</b>	<b>1,255</b>	<b>15</b>	<b>1,270</b>



ESTADOS UNIDOS

ESTADÍSTICAS GENERALES ELECTORALES

CIUDAD	RECINTOS	COLEGIOS	INSCRITOS	VOTOS VÁLIDOS	VOTOS NULOS	VOTOS EMITIDOS
MIAMI	8	30	16,252	6,754	88	6,842
ORLANDO	3	8	4,514	2,055	21	2,076
PUERTO RICO	10	46	25,636	10,886	151	11,037
<b>TOTAL</b>	<b>21</b>	<b>84</b>	<b>46,402</b>	<b>19,695</b>	<b>260</b>	<b>11,037</b>



PANAMÁ

ESTADÍSTICAS GENERALES ELECTORALES

PAÍS/CIUDAD	RECINTOS	COLEGIOS	INSCRITOS	VOTOS VÁLIDOS	VOTOS NULOS	VOTOS EMITIDOS
PANAMÁ	4	10	5,439	2,933	44	2,977
<b>TOTAL</b>	<b>4</b>	<b>10</b>	<b>5,439</b>	<b>2,933</b>	<b>44</b>	<b>2,977</b>



## Circunscripción No. 2

### VENEZUELA

#### ESTADÍSTICAS GENERALES ELECTORALES

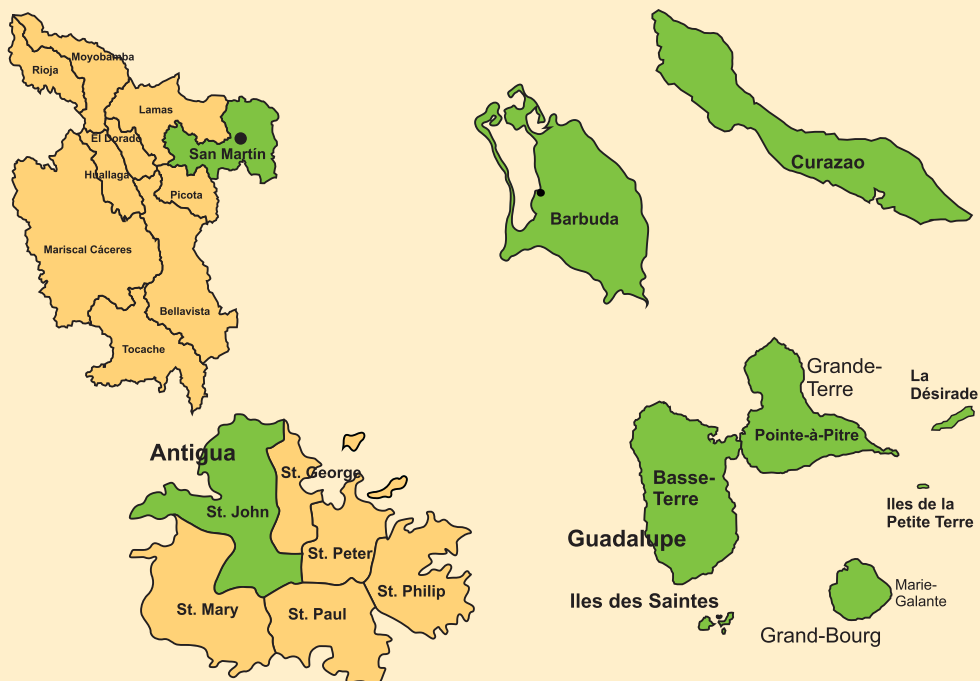
PAÍS/CIUDAD	RECINTOS	COLEGIOS	INSCRITOS	VOTOS VÁLIDOS	VOTOS NULOS	VOTOS EMITIDOS
VENEZUELA	1	10	5,848	2,229	42	2,271
TOTAL	1	10	5,848	2,229	42	2,271



### ANTILLAS MENORES

#### ESTADÍSTICAS GENERALES ELECTORALES

PAÍS/CIUDAD	RECINTOS	COLEGIOS	INSCRITOS	VOTOS VÁLIDOS	VOTOS NULOS	VOTOS EMITIDOS
CURAZAO	4	10	4,747	2,192	35	2,227
SAN MARTIN	4	10	5,483	2,985	49	3,034
TOTAL	8	20	10,230	5,177	84	5,261

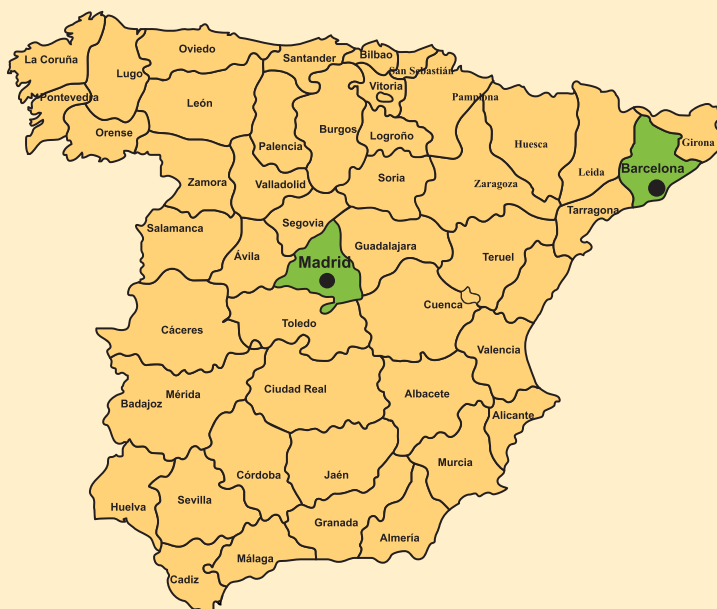




ESPAÑA

ESTADÍSTICAS GENERALES ELECTORALES

CIUDADES	RECINTOS	COLEGIOS	INSCRITOS	VOTOS VÁLIDOS	VOTOS NULOS	VOTOS EMITIDOS
BARCELONA	7	31	17,204	5,919	77	5,996
MADRID	26	85	45,986	17,648	216	17,864
TOTAL	33	116	63,190	23,567	293	23,860



SUIZA

ESTADÍSTICAS GENERALES ELECTORALES

PAÍS/CIUDAD	RECINTOS	COLEGIOS	INSCRITOS	VOTOS VÁLIDOS	VOTOS NULOS	VOTOS EMITIDOS
ZURICH	4	8	4,231	1,579	20	1,599
TOTAL	4	8	4,231	1,579	20	1,599



## Circunscripción No. 3

ITALIA

### ESTADÍSTICAS GENERALES ELECTORALES

CIUDAD	RECINTOS	COLEGIOS	INSCRITOS	VOTOS VÁLIDOS	VOTOS NULOS	VOTOS EMITIDOS
MILANO	13	19	9,581	3,041	81	3,122
TOTAL	13	19	9,581	3,041	81	3,122



HOLANDA

### ESTADÍSTICAS GENERALES ELECTORALES

CIUDAD	RECINTOS	COLEGIOS	INSCRITOS	VOTOS VÁLIDOS	VOTOS NULOS	VOTOS EMITIDOS
HOLANDA	4	7	2,882	782	7	789
TOTAL	4	7	2,882	782	7	789





# RESULTADOS

del Nivel Presidencial por provincias,  
municipios y ciudades del exterior  
con alianzas de partidos políticos





## NIVEL PRESIDENCIAL

### RESULTADOS POR PROVINCIAS Y MUNICIPIOS CON ALIANZAS

PROVINCIAS / MUNICIPIOS	TOTAL VOTOS VALIDOS	PRD Y ALIADOS	PLD Y ALIADOS	APD	FRENTE AMPLIO	DXC	ALPAIS
<b>01-DISTRITO NACIONAL</b>	528,134 PORCENTAJE	219,692 41.60	289,624 54.84	704 0.13	633 0.12	1,148 0.22	16,333 3.09
001-DISTRITO NACIONAL	528,134 PORCENTAJE	219,692 41.60	289,624 54.84	704 0.13	633 0.12	1,148 0.22	16,333 3.09
<b>02-LA ALTAGRACIA</b>	86,456 PORCENTAJE	48,308 55.88	37,263 43.10	57 0.07	47 0.05	63 0.07	718 0.83
028-HIGÜEY	78,525 PORCENTAJE	43,392 55.26	34,284 43.66	53 0.07	40 0.05	60 0.08	696 0.89
085-SAN RAFAEL DEL YUMA	7,931 PORCENTAJE	4,916 61.98	2,979 37.56	4 0.05	7 0.09	3 0.04	22 0.2
<b>03-AZUA</b>	113,889 PORCENTAJE	57,146 50.18	56,250 49.39	127 0.11	96 0.08	55 0.05	215 0.19
010-AZUA	47,802 PORCENTAJE	24,316 50.87	23,219 48.57	35 0.07	65 0.14	33 0.07	134 0.28
017-PADRE LAS CASAS	11,971 PORCENTAJE	5,750 48.03	6,169 51.53	29 0.24	5 0.04	0 0.00	18 0.15
105-GUAYABAL	3,071 PORCENTAJE	1,285 41.84	1,761 57.34	20 0.65	0 0.00	1 0.03	4 0.13
106-PERALTA	6,288 PORCENTAJE	3,028 48.16	3,239 51.51	5 0.08	3 0.05	6 0.10	7 0.11
107-SABANA YEGUA	10,645 PORCENTAJE	5,654 53.11	4,955 46.55	3 0.03	7 0.07	3 0.03	23 0.22
125-LAS YAYAS DE VIAJAMA	9,250 PORCENTAJE	4,548 49.17	4,682 50.62	6 0.06	3 0.03	6 0.06	5 0.05
126-TÁBARA ARRIBA	10,350 PORCENTAJE	5,004 48.35	5,304 51.25	22 0.21	4 0.04	4 0.04	12 0.12
132-ESTEBANÍA	3,265 PORCENTAJE	1,481 45.36	1,779 54.49	0 0.00	0 0.00	1 0.03	4 0.12
135-LAS CHARCAS	5,101 PORCENTAJE	2,768 54.26	2,322 45.52	3 0.06	4 0.08	0 0.00	4 0.08
154-PUEBLO VIEJO	6,146 PORCENTAJE	3,312 53.89	2,820 45.88	4 0.07	5 0.08	1 0.02	4 0.07

## NIVEL PRESIDENCIAL

### RESULTADOS POR PROVINCIAS Y MUNICIPIOS CON ALIANZAS

PROVINCIAS / MUNICIPIOS	TOTAL VOTOS VÁLIDOS	PRD Y ALIADOS	PLD Y ALIADOS	APD	FRENTE AMPLIO	DXC	ALPAIS
<b>04-BAHORUCO</b>	<b>49,590</b>	<b>23,813</b>	<b>25,511</b>	<b>71</b>	<b>46</b>	<b>46</b>	<b>103</b>
	PORCENTAJE	48.02	51.44	0.14	0.09	0.09	0.21
022-NEYBA	17,617	8,084	9,383	46	28	26	50
	PORCENTAJE	45.89	53.26	0.26	0.16	0.15	0.28
076-TAMAYO	14,367	7,372	6,952	10	6	9	18
	PORCENTAJE	51.31	48.39	0.07	0.04	0.06	0.13
078-VILLA JARAGUA	6,357	2,773	3,558	2	0	5	19
	PORCENTAJE	43.62	55.97	0.03	0.00	0.08	0.30
112-LOS RÍOS	3,563	1,572	1,974	4	4	2	7
	PORCENTAJE	44.12	55.40	0.11	0.11	0.06	0.20
113-GALVÁN	7,686	4,012	3,644	9	8	4	9
	PORCENTAJE	52.20	47.41	0.12	0.10	0.05	0.12
<b>05-BARAHONA</b>	<b>89,063</b>	<b>40,569</b>	<b>47,931</b>	<b>85</b>	<b>153</b>	<b>76</b>	<b>249</b>
	PORCENTAJE	45.55	53.82	0.10	0.17	0.09	0.28
018-BARAHONA	38,604	17,037	21,171	45	132	32	187
	PORCENTAJE	44.13	54.84	0.12	0.34	0.08	0.48
019-CABRAL	8,299	3,662	4,609	7	6	5	10
	PORCENTAJE	44.13	55.54	0.08	0.07	0.06	0.12
021-ENRIQUILLO	6,475	3,339	3,119	1	1	10	5
	PORCENTAJE	51.57	48.17	0.02	0.02	0.15	0.08
079-VICENTE NOBLE	10,174	4,382	5,753	10	4	6	19
	PORCENTAJE	43.07	56.55	0.10	0.04	0.06	0.19
080-PARAÍSO	5,495	2,996	2,485	5	2	3	4
	PORCENTAJE	54.52	45.22	0.09	0.04	0.05	0.07
111-POLO	3,386	1,388	1,990	5	0	0	3
	PORCENTAJE	40.99	58.77	0.15	0.00	0.00	0.09
130-EL PEÑÓN	2,704	1,154	1,545	1	0	0	4
	PORCENTAJE	42.68	57.14	0.04	0.00	0.00	0.15
131-FUNDACIÓN	4,275	2,080	2,188	3	2	0	2
	PORCENTAJE	48.65	51.18	0.07	0.05	0.00	0.05
137-LAS SALINAS	3,030	1,338	1,685	2	0	0	5
	PORCENTAJE	44.16	55.61	0.07	0.00	0.00	0.17

## NIVEL PRESIDENCIAL

### RESULTADOS POR PROVINCIAS Y MUNICIPIOS CON ALIANZAS

PROVINCIAS / MUNICIPIOS	TOTAL VOTOS VÁLIDOS	PRD Y ALIADOS	PLD Y ALIADOS	APD	FRENTE AMPLIO	DXC	ALPAIS
160-LA CIÉNAGA	4,073 PORCENTAJE	2,160 53.03	1,900 46.65	4 0.10	5 0.12	0 0.00	4 0.10
167-JAQUIMEYES	2,548 PORCENTAJE	1,033 40.54	1,486 58.32	2 0.08	1 0.04	20 0.78	6 0.24
<b>06-DAJABÓN</b>	<b>36,234 PORCENTAJE</b>	<b>18,098 49.95</b>	<b>17,913 49.44</b>	<b>17 0.05</b>	<b>28 0.08</b>	<b>28 0.08</b>	<b>150 0.41</b>
043-RESTAURACIÓN	3,311 PORCENTAJE	1,580 47.72	1,719 51.92	3 0.09	2 0.06	2 0.06	5 0.15
044-DAJABÓN	14,819 PORCENTAJE	7,674 51.78	7,040 47.51	4 0.03	11 0.07	8 0.05	82 0.55
073-LOMA DE CABRERA	9,413 PORCENTAJE	4,605 48.92	4,757 50.54	3 0.03	7 0.07	5 0.05	36 0.38
115-PARTIDO	4,687 PORCENTAJE	2,450 52.27	2,201 46.96	5 0.11	4 0.09	8 0.17	19 0.41
151-EL PINO	4,004 PORCENTAJE	1,789 44.68	2,196 54.85	2 0.05	4 0.10	5 0.12	8 0.20
<b>07-DUARTE</b>	<b>154,265 PORCENTAJE</b>	<b>77,297 50.11</b>	<b>73,728 47.79</b>	<b>170 0.11</b>	<b>164 0.11</b>	<b>172 0.11</b>	<b>2,734 1.77</b>
056-SAN FRANCISCO DE MACORÍS	96,912 PORCENTAJE	48,121 49.65	45,895 47.36	130 0.13	133 0.14	140 0.14	2,493 2.57
057-PIMENTEL	10,391 PORCENTAJE	5,299 51.00	5,016 48.27	9 0.09	6 0.06	7 0.07	54 0.52
058-VILLA RIVA	17,527 PORCENTAJE	9,511 54.26	7,923 45.20	13 0.07	3 0.02	6 0.03	71 0.41
059-CASTILLO	10,602 PORCENTAJE	4,742 44.73	5,793 54.64	7 0.07	9 0.08	4 0.04	47 0.44
063-EUGENIO MARÍA DE HOSTOS	4,282 PORCENTAJE	1,919 44.82	2,345 54.76	3 0.07	2 0.05	2 0.05	11 0.26
119-ARENOSO	7,564 PORCENTAJE	3,991 52.76	3,544 46.85	4 0.05	5 0.07	7 0.09	13 0.17
143-LAS GUÁRANAS	6,987 PORCENTAJE	3,714 53.16	3,212 45.97	4 0.06	6 0.09	6 0.09	45 0.64



## NIVEL PRESIDENCIAL

### RESULTADOS POR PROVINCIAS Y MUNICIPIOS CON ALIANZAS

PROVINCIAS / MUNICIPIOS	TOTAL VOTOS VÁLIDOS	PRD Y ALIADOS	PLD Y ALIADOS	APD	FRENTE AMPLIO	DXC	ALPAIS
08-EL SEIBO	40,948 PORCENTAJE	20,389 49.79	20,315 49.61	33 0.08	32 0.08	44 0.11	135 0.33
025-EL SEIBO	30,259 PORCENTAJE	14,922 49.31	15,117 49.96	26 0.09	30 0.10	39 0.13	125 0.41
029-MICHES	10,689 PORCENTAJE	5,467 51.15	5,198 48.63	7 0.07	2 0.02	5 0.05	10 0.09
09-ELIAS PIÑA	30,290 PORCENTAJE	13,412 44.28	16,778 55.39	17 0.06	25 0.08	8 0.03	50 0.17
015-BÁNICA	3,964 PORCENTAJE	1,791 45.18	2,163 54.57	2 0.05	5 0.13	1 0.03	2 0.05
016-COMENDADOR	11,105 PORCENTAJE	5,207 46.89	5,848 52.66	7 0.06	7 0.06	3 0.03	33 0.30
074-PEDRO SANTANA	3,001 PORCENTAJE	1,435 47.82	1,551 51.68	1 0.03	6 0.20	1 0.03	7 0.23
075-HONDO VALLE	5,380 PORCENTAJE	2,390 44.42	2,980 55.39	4 0.07	3 0.06	2 0.04	1 0.02
110-EL LLANO	4,436 PORCENTAJE	1,889 42.58	2,536 57.17	2 0.05	2 0.05	1 0.02	6 0.14
144-JUAN SANTIAGO	2,404 PORCENTAJE	700 29.12	1,700 70.72	1 0.04	2 0.08	0 0.00	1 0.04
10-ESPAILLAT	125,749 PORCENTAJE	60,836 48.38	62,628 49.80	53 0.04	151 0.12	272 0.22	1,809 1.44
054-MOCA	96,739 PORCENTAJE	46,631 48.20	48,044 49.66	38 0.04	136 0.14	207 0.21	1,683 1.74
061-GASPAR HERNÁNDEZ	19,598 PORCENTAJE	9,794 49.97	9,661 49.30	13 0.07	12 0.06	55 0.28	63 0.32
088-CAYETANO GERMOSÉN	4,853 PORCENTAJE	2,352 48.46	2,447 50.42	0 0.00	2 0.04	6 0.12	46 0.95
133-JAMAO AL NORTE	4,559 PORCENTAJE	2,059 45.16	2,476 54.31	2 0.04	1 0.02	4 0.09	17 0.37
11-HATO MAYOR	46,323 PORCENTAJE	21,157 45.67	24,777 53.49	29 0.06	38 0.08	65 0.14	257 0.55

## NIVEL PRESIDENCIAL

### RESULTADOS POR PROVINCIAS Y MUNICIPIOS CON ALIANZAS

PROVINCIAS / MUNICIPIOS	TOTAL VOTOS VÁLIDOS	PRD Y ALIADOS	PLD Y ALIADOS	APD	FRENTE AMPLIO	DXC	ALPAIS
027-HATO MAYOR	33,051 PORCENTAJE	14,424 43.64	18,328 55.45	23 0.07	29 0.09	41 0.12	206 0.62
067-SABANA DE LA MAR	8,576 PORCENTAJE	4,466 52.08	4,045 47.17	2 0.02	9 0.10	18 0.21	36 0.42
100-EL VALLE	4,696 PORCENTAJE	2,267 48.28	2,404 51.19	4 0.09	0 0.00	6 0.13	15 0.32
<b>12-INDEPENDENCIA</b>	<b>26,116 PORCENTAJE</b>	<b>11,095 42.48</b>	<b>14,909 57.09</b>	<b>35 0.13</b>	<b>28 0.11</b>	<b>11 0.04</b>	<b>38 0.15</b>
020-DUVERGÉ	8,023 PORCENTAJE	3,453 43.04	4,531 56.48	5 0.06	9 0.11	4 0.05	21 0.26
070-LA DESCUBIERTA	4,013 PORCENTAJE	1,268 31.60	2,737 68.20	1 0.02	1 0.02	2 0.05	4 0.10
077-JIMANÍ	6,026 PORCENTAJE	2,948 48.92	3,064 50.85	1 0.02	2 0.03	3 0.05	8 0.13
099-POSTRER RÍO	2,602 PORCENTAJE	1,145 44.00	1,451 55.76	3 0.12	2 0.08	0 0.00	1 0.04
114-MELLA	2,390 PORCENTAJE	685 28.66	1,680 70.29	20 0.84	1 0.04	1 0.04	3 0.13
128-CRISTÓBAL	3,062 PORCENTAJE	1,596 52.12	1,446 47.22	5 0.16	13 0.42	1 0.03	1 0.03
<b>13-LA ROMANA</b>	<b>108,516 PORCENTAJE</b>	<b>48,558 44.75</b>	<b>57,420 52.91</b>	<b>83 0.08</b>	<b>120 0.11</b>	<b>228 0.21</b>	<b>2,107 1.94</b>
026-LA ROMANA	84,013 PORCENTAJE	36,541 43.49	45,359 53.99	71 0.08	88 0.10	122 0.15	1,832 2.18
103-GUAYMATE	6,476 PORCENTAJE	4,110 63.47	2,297 35.47	1 0.02	13 0.20	19 0.29	36 0.56
295-VILLA HERMOSA	18,027 PORCENTAJE	7,907 43.86	9,764 54.16	11 0.06	19 0.11	87 0.48	239 1.33
<b>14-LA VEGA</b>	<b>204,540 PORCENTAJE</b>	<b>100,090 48.93</b>	<b>101,501 49.62</b>	<b>132 0.06</b>	<b>316 0.15</b>	<b>470 0.23</b>	<b>2,031 0.99</b>
047-LA VEGA	129,030 PORCENTAJE	64,132 49.70	62,677 48.58	65 0.05	229 0.18	312 0.24	1,615 1.25

## NIVEL PRESIDENCIAL

### RESULTADOS POR PROVINCIAS Y MUNICIPIOS CON ALIANZAS

PROVINCIAS / MUNICIPIOS	TOTAL VOTOS VÁLIDOS	PRD Y ALIADOS	PLD Y ALIADOS	APD	FRENTE AMPLIO	DXC	ALPAIS
050-JARABACOA	30,454 PORCENTAJE	15,026 49.34	15,072 49.49	29 0.10	30 0.10	60 0.20	237 0.78
053-CONSTANZA	30,561 PORCENTAJE	13,672 44.74	16,668 54.54	22 0.07	20 0.07	55 0.18	124 0.41
122-JIMA ABAJO	14,495 PORCENTAJE	7,260 50.09	7,084 48.87	16 0.11	37 0.26	43 0.30	55 0.38
15-MARÍA TRINIDAD SÁNCHEZ	75,280 PORCENTAJE	39,989 53.12	34,817 46.25	59 0.08	136 0.18	43 0.06	236 0.31
060-CABRERA	15,276 PORCENTAJE	8,362 54.74	6,851 44.85	13 0.09	9 0.06	8 0.05	33 0.22
071-NAGUA	38,257 PORCENTAJE	20,011 52.31	17,962 46.95	29 0.08	114 0.30	21 0.05	120 0.31
081-RÍO SAN JUAN	8,683 PORCENTAJE	4,656 53.62	3,948 45.47	9 0.10	3 0.03	8 0.09	59 0.68
136-EL FACTOR	13,064 PORCENTAJE	6,960 53.28	6,056 46.36	8 0.06	10 0.08	6 0.05	24 0.18
16-MONSEÑOR NOUEL	87,527 PORCENTAJE	43,727 49.96	42,319 48.35	106 0.12	113 0.13	288 0.33	974 1.11
048-BONAO	65,831 PORCENTAJE	33,597 51.04	30,909 46.95	89 0.14	84 0.13	262 0.40	890 1.35
118-MAIMÓN	10,341 PORCENTAJE	4,518 43.69	5,738 55.49	8 0.08	23 0.22	9 0.09	45 0.44
123-PIEDRA BLANCA	11,355 PORCENTAJE	5,612 49.42	5,672 49.95	9 0.08	6 0.05	17 0.15	39 0.34
17-MONTECRISTI	57,967 PORCENTAJE	31,758 54.79	25,891 44.67	23 0.04	36 0.06	147 0.25	112 0.19
041-MONTECRISTI	13,661 PORCENTAJE	7,208 52.76	6,357 46.53	6 0.04	8 0.06	53 0.39	29 0.21
045-GUAYUBÍN	17,317 PORCENTAJE	9,393 54.24	7,818 45.15	11 0.06	15 0.09	34 0.20	46 0.27
072-VILLA VÁSQUEZ	8,029 PORCENTAJE	4,461 55.56	3,499 43.58	4 0.05	5 0.06	47 0.59	13 0.16

## NIVEL PRESIDENCIAL

### RESULTADOS POR PROVINCIAS Y MUNICIPIOS CON ALIANZAS

PROVINCIAS / MUNICIPIOS	TOTAL VOTOS VÁLIDOS	PRD Y ALIADOS	PLD Y ALIADOS	APD	FRENTE AMPLIO	DXC	ALPAIS
086-PEPILLO SALCEDO	5,249 PORCENTAJE	2,618 49.88	2,624 49.99	1 0.02	1 0.02	2 0.04	3 0.06
101-CASTAÑUELAS	8,030 PORCENTAJE	4,742 59.05	3,262 40.62	1 0.01	6 0.07	8 0.10	11 0.14
117-LAS MATAS DE SANTA CRUZ	5,681 PORCENTAJE	3,336 58.72	2,331 41.03	0 0.00	1 0.02	3 0.05	10 0.18
<b>18-MONTE PLATA</b>	<b>91,536 PORCENTAJE</b>	<b>41,763 45.62</b>	<b>49,122 53.66</b>	<b>93 0.10</b>	<b>211 0.23</b>	<b>90 0.10</b>	<b>257 0.28</b>
004-BAYAGUANA	15,576 PORCENTAJE	7,298 46.85	8,083 51.89	15 0.10	84 0.54	10 0.06	86 0.55
005-YAMASÁ	25,102 PORCENTAJE	11,151 44.42	13,823 55.07	21 0.08	22 0.09	41 0.16	44 0.18
008-MONTE PLATA	25,677 PORCENTAJE	11,538 44.94	14,001 54.53	22 0.09	18 0.07	21 0.08	77 0.30
090-SABANA GRANDE DE BOYÁ	15,333 PORCENTAJE	7,037 45.89	8,157 53.20	24 0.16	73 0.48	2 0.01	40 0.26
153-PERALVILLO	9,848 PORCENTAJE	4,739 48.12	5,058 51.36	11 0.11	14 0.14	16 0.16	10 0.10
<b>19-PEDERNALES</b>	<b>12,216 PORCENTAJE</b>	<b>5,911 48.39</b>	<b>6,244 51.11</b>	<b>8 0.07</b>	<b>9 0.07</b>	<b>7 0.06</b>	<b>37 0.30</b>
069-PEDERNALES	7,769 PORCENTAJE	3,889 50.06	3,841 49.44	3 0.04	2 0.03	4 0.05	30 0.39
091-OVIEDO	4,447 PORCENTAJE	2,022 45.47	2,403 54.04	5 0.11	7 0.16	3 0.07	7 0.16
<b>20-PERAVIA</b>	<b>87,061 PORCENTAJE</b>	<b>44,594 51.22</b>	<b>41,659 47.85</b>	<b>46 0.05</b>	<b>279 0.32</b>	<b>73 0.08</b>	<b>410 0.47</b>
003-BANÍ	74,996 PORCENTAJE	38,589 51.45	35,717 47.63	41 0.05	228 0.30	51 0.07	370 0.49
084-NIZAO	12,065 PORCENTAJE	6,005 49.77	5,942 49.25	5 0.04	51 0.42	22 0.18	40 0.33
<b>21-PUERTO PLATA</b>	<b>160,801 PORCENTAJE</b>	<b>81,772 50.85</b>	<b>76,531 47.59</b>	<b>350 0.22</b>	<b>259 0.16</b>	<b>204 0.13</b>	<b>1,685 1.05</b>

## NIVEL PRESIDENCIAL

### RESULTADOS POR PROVINCIAS Y MUNICIPIOS CON ALIANZAS

PROVINCIAS / MUNICIPIOS	TOTAL VOTOS VÁLIDOS	PRD Y ALIADOS	PLD Y ALIADOS	APD	FRENTE AMPLIO	DXC	ALPAIS
037-PUERTO PLATA	75,227 PORCENTAJE	37,300 49.58	36,249 48.19	190 0.25	113 0.15	94 0.12	1,281 1.70
038-IMBERT	12,558 PORCENTAJE	6,415 51.08	6,010 47.86	23 0.18	32 0.25	13 0.10	65 0.52
039-ALTAMIRA	12,248 PORCENTAJE	6,200 50.62	5,941 48.51	34 0.28	16 0.13	13 0.11	44 0.36
040-LUPERÓN	9,442 PORCENTAJE	4,694 49.71	4,710 49.88	2 0.02	9 0.10	5 0.05	22 0.23
097-SOSÚA	20,645 PORCENTAJE	11,057 53.56	9,350 45.29	21 0.10	33 0.16	49 0.24	135 0.65
102-LOS HIDALGOS	8,032 PORCENTAJE	4,086 50.87	3,891 48.44	7 0.09	16 0.20	3 0.04	29 0.36
120-GUANANICO	4,702 PORCENTAJE	2,211 47.02	2,441 51.91	10 0.21	26 0.55	2 0.04	12 0.26
121-VILLA ISABELA	9,594 PORCENTAJE	5,326 55.51	4,185 43.62	50 0.52	6 0.06	13 0.14	14 0.15
175-VILLA MONTELLANO	8,353 PORCENTAJE	4,483 53.67	3,754 44.94	13 0.16	8 0.10	12 0.14	83 0.99
<b>22-HERMANAS MIRABAL</b>	<b>60,147 PORCENTAJE</b>	<b>27,683 46.03</b>	<b>31,769 52.82</b>	<b>144 0.24</b>	<b>61 0.10</b>	<b>71 0.12</b>	<b>419 0.70</b>
051-VILLA TAPIA	16,956 PORCENTAJE	7,996 47.16	8,708 51.36	56 0.33	12 0.07	28 0.17	156 0.92
055-SALCEDO	26,401 PORCENTAJE	11,937 45.21	14,175 53.69	49 0.19	38 0.14	29 0.11	173 0.66
064-TENARES	16,790 PORCENTAJE	7,750 46.16	8,886 52.92	39 0.23	11 0.07	14 0.08	90 0.54
<b>23-SAMANÁ</b>	<b>48,092 PORCENTAJE</b>	<b>24,501 50.95</b>	<b>23,206 48.25</b>	<b>39 0.08</b>	<b>48 0.10</b>	<b>49 0.10</b>	<b>249 0.52</b>
065-SAMANÁ	26,932 PORCENTAJE	13,907 51.64	12,733 47.28	23 0.09	26 0.10	33 0.12	210 0.78
066-SÁNCHEZ	14,244 PORCENTAJE	7,114 49.94	7,073 49.66	13 0.09	14 0.10	7 0.05	23 0.16

## NIVEL PRESIDENCIAL

### RESULTADOS POR PROVINCIAS Y MUNICIPIOS CON ALIANZAS

PROVINCIAS / MUNICIPIOS	TOTAL VOTOS VÁLIDOS	PRD Y ALIADOS	PLD Y ALIADOS	APD	FRENTE AMPLIO	DXC	ALPAIS
134-LAS TERRENAS	6,916 PORCENTAJE	3,480 50.32	3,400 49.16	3 0.04	8 0.12	9 0.13	16 0.23
<b>24-SAN CRISTÓBAL</b>	<b>262,371</b> <b>PORCENTAJE</b>	<b>117,460</b> <b>44.77</b>	<b>141,495</b> <b>53.93</b>	<b>402</b> <b>0.15</b>	<b>333</b> <b>0.13</b>	<b>405</b> <b>0.15</b>	<b>2,276</b> <b>0.87</b>
002-SAN CRISTÓBAL	110,871 PORCENTAJE	45,410 40.96	63,715 57.47	173 0.16	130 0.12	177 0.16	1,266 1.14
068-VILLA ALTAGRACIA	37,923 PORCENTAJE	18,919 49.89	18,677 49.25	23 0.06	39 0.10	70 0.18	195 0.51
082-YAGUATE	20,879 PORCENTAJE	9,033 43.26	11,655 55.82	16 0.08	36 0.17	29 0.14	110 0.53
083-SABANA GRANDE DE PALENQUE	7,867 PORCENTAJE	4,659 59.22	3,172 40.32	4 0.05	6 0.08	4 0.05	22 0.28
093-BAJOS DE HAINA	53,915 PORCENTAJE	25,767 47.79	27,310 50.65	98 0.18	82 0.15	90 0.17	568 1.05
104-CAMBITA GARABITOS	14,135 PORCENTAJE	6,823 48.27	7,217 51.06	12 0.08	25 0.18	10 0.07	48 0.34
139-LOS CACAOS	3,587 PORCENTAJE	1,546 43.10	1,999 55.73	7 0.20	10 0.28	11 0.31	14 0.39
140-SAN GREGORIO DE NIGUA	13,194 PORCENTAJE	5,303 40.19	7,750 58.74	69 0.52	5 0.04	14 0.11	53 0.40
<b>25-SAN JUAN</b>	<b>128,612</b> <b>PORCENTAJE</b>	<b>54,384</b> <b>42.29</b>	<b>73,287</b> <b>56.98</b>	<b>314</b> <b>0.24</b>	<b>130</b> <b>0.10</b>	<b>98</b> <b>0.08</b>	<b>399</b> <b>0.31</b>
011-LAS MATAS DE FARFÁN	23,540 PORCENTAJE	10,856 46.12	12,589 53.48	21 0.09	20 0.08	16 0.07	38 0.16
012-SAN JUAN DE LA MAGUANA	71,549 PORCENTAJE	29,646 41.43	41,358 57.80	63 0.09	88 0.12	64 0.09	330 0.46
014-EL CERCAO	13,013 PORCENTAJE	5,394 41.45	7,583 58.27	10 0.08	8 0.06	3 0.02	15 0.12
108-VALLEJUELO	7,156 PORCENTAJE	3,352 46.84	3,598 50.28	194 2.71	4 0.06	5 0.07	3 0.04
109-BOHECHÍO	5,859 PORCENTAJE	1,963 33.50	3,880 66.22	3 0.05	2 0.03	7 0.12	4 0.07

## NIVEL PRESIDENCIAL

### RESULTADOS POR PROVINCIAS Y MUNICIPIOS CON ALIANZAS

PROVINCIAS / MUNICIPIOS	TOTAL VOTOS VÁLIDOS	PRD Y ALIADOS	PLD Y ALIADOS	APD	FRENTE AMPLIO	DXC	ALPAIS
129-JUAN DE HERRERA	7,495 PORCENTAJE	3,173 42.33	4,279 57.09	23 0.31	8 0.11	3 0.04	9 0.12
26-SAN PEDRO DE MACORÍS	130,155 PORCENTAJE	58,850 45.22	68,225 52.42	136 0.10	175 0.13	100 0.08	2,669 2.05
023-SAN PEDRO DE MACORÍS	89,900 PORCENTAJE	39,079 43.47	48,235 53.65	101 0.11	141 0.16	72 0.08	2,272 2.53
024-LOS LLANOS	10,859 PORCENTAJE	5,108 47.04	5,679 52.30	10 0.09	11 0.10	9 0.08	42 0.39
030-RAMÓN SANTANA	4,459 PORCENTAJE	2,299 51.56	2,144 48.08	5 0.11	2 0.04	0 0.00	9 0.20
138-CONSUELO	13,121 PORCENTAJE	6,791 51.76	6,049 46.10	10 0.08	12 0.09	10 0.08	249 1.90
146-QUISQUEYA	8,708 PORCENTAJE	3,853 44.25	4,757 54.63	5 0.06	4 0.05	8 0.09	81 0.93
364-GUAYACANES	3,108 PORCENTAJE	1,720 55.34	1,361 43.79	5 0.16	5 0.16	1 0.03	16 0.51
27-SÁNCHEZ RAMÍREZ	86,527 PORCENTAJE	44,636 51.59	41,165 47.57	126 0.15	114 0.13	111 0.13	375 0.43
049-COTUÍ	42,771 PORCENTAJE	21,694 50.72	20,641 48.26	77 0.18	74 0.17	57 0.13	228 0.53
052-CEVICOS	8,820 PORCENTAJE	4,486 50.86	4,295 48.70	8 0.09	4 0.05	7 0.08	20 0.23
087-FANTINO	13,984 PORCENTAJE	7,374 52.73	6,504 46.51	10 0.07	12 0.09	20 0.14	64 0.46
155-VILLA LA MATA	20,952 PORCENTAJE	11,082 52.89	9,725 46.42	31 0.15	24 0.11	27 0.13	63 0.30
28-SANTIAGO	448,618 PORCENTAJE	222,719 49.65	211,588 47.16	412 0.09	1,346 0.30	3,140 0.70	9,413 2.10
031-SANTIAGO DE LOS CABALLEROS	309,906 PORCENTAJE	152,185 49.11	146,004 47.11	233 0.08	876 0.28	2,531 0.82	8,077 2.61
032-TAMBORIL	25,465 PORCENTAJE	12,767 50.14	12,153 47.72	28 0.11	57 0.22	127 0.50	333 1.31

## NIVEL PRESIDENCIAL

### RESULTADOS POR PROVINCIAS Y MUNICIPIOS CON ALIANZAS

PROVINCIAS / MUNICIPIOS	TOTAL VOTOS VÁLIDOS	PRD Y ALIADOS	PLD Y ALIADOS	APD	FRENTE AMPLIO	DXC	ALPAIS
035-JÁNICO	9,424 PORCENTAJE	4,528 48.05	4,731 50.20	36 0.38	11 0.12	55 0.58	63 0.67
036-SAN JOSÉ DE LAS MATAS	21,058 PORCENTAJE	10,828 51.42	9,862 46.83	62 0.29	23 0.11	88 0.42	195 0.93
094-VILLA GONZÁLEZ	18,507 PORCENTAJE	10,109 54.62	8,135 43.96	14 0.08	20 0.11	114 0.62	115 0.62
095-LICEY AL MEDIO	16,905 PORCENTAJE	7,828 46.31	8,738 51.69	13 0.08	66 0.39	73 0.43	187 1.11
096-VILLA BISONÓ - NAVARRETE	20,606 PORCENTAJE	11,090 53.82	9,074 44.04	9 0.04	216 1.05	57 0.28	160 0.78
148-SABANA IGLESIA	5,508 PORCENTAJE	2,807 50.96	2,650 48.11	2 0.04	5 0.09	27 0.49	17 0.31
350-PUÑAL	21,239 PORCENTAJE	10,577 49.80	10,241 48.22	15 0.07	72 0.34	68 0.32	266 1.25
<b>29-SANTIAGO RODRÍGUEZ</b>	<b>36,991 PORCENTAJE</b>	<b>17,783 48.07</b>	<b>18,891 51.07</b>	<b>21 0.06</b>	<b>18 0.05</b>	<b>74 0.20</b>	<b>204 0.55</b>
042-MONCIÓN	7,126 PORCENTAJE	3,601 50.53	3,463 48.60	5 0.07	3 0.04	22 0.31	32 0.45
046-SAN IGNACIO DE SABANETA	22,555 PORCENTAJE	10,741 47.62	11,598 51.42	13 0.06	9 0.04	44 0.20	150 0.67
116-VILLA LOS ALMÁCIGOS	7,310 PORCENTAJE	3,441 47.07	3,830 52.39	3 0.04	6 0.08	8 0.11	22 0.30
<b>30-VALVERDE</b>	<b>77,347 4 PORCENTAJE</b>	<b>1,265 53.35</b>	<b>35,158 45.45</b>	<b>43 0.06</b>	<b>114 0.15</b>	<b>155 0.20</b>	<b>612 0.79</b>
033-ESPERANZA	27,671 PORCENTAJE	14,583 52.70	12,864 46.49	16 0.06	25 0.09	54 0.20	129 0.47
034-MAO	38,804 PORCENTAJE	20,538 52.93	17,610 45.38	19 0.05	84 0.22	97 0.25	456 1.18
092-LAGUNA SALADA	10,872 PORCENTAJE	6,144 56.51	4,684 43.08	8 0.07	5 0.05	4 0.04	27 0.25
<b>31-SAN JOSÉ DE OCOA</b>	<b>35,272 PORCENTAJE</b>	<b>17,447 49.46</b>	<b>17,454 49.48</b>	<b>26 0.07</b>	<b>92 0.26</b>	<b>85 0.24</b>	<b>168 0.48</b>



## NIVEL PRESIDENCIAL

### RESULTADOS POR PROVINCIAS Y MUNICIPIOS CON ALIANZAS

PROVINCIAS / MUNICIPIOS	TOTAL VOTOS VÁLIDOS	PRD Y ALIADOS	PLD Y ALIADOS	APD	FRENTE AMPLIO	DXC	ALPAIS
013-SAN JOSÉ DE OCOA	24,693 PORCENTAJE	12,336 49.96	12,055 48.82	21 0.09	76 0.31	68 0.28	137 0.55
150-SABANA LARGA	5,700 PORCENTAJE	2,623 46.02	3,027 53.11	4 0.07	9 0.16	14 0.25	23 0.40
152-RANCHO ARRIBA	4,879 PORCENTAJE	2,488 50.99	2,372 48.62	1 0.02	7 0.14	3 0.06	8 0.16
32-SANTO DOMINGO	864,904 PORCENTAJE	377,842 43.69	470,176 54.36	948 0.11	1,044 0.12	1,287 0.15	13,607 1.57
223-SANTO DOMINGO ESTE	363,101 PORCENTAJE	161,299 44.42	193,136 53.19	335 0.09	484 0.13	626 0.17	7,221 1.99
224-SANTO DOMINGO OESTE	147,208 PORCENTAJE	60,429 41.05	83,611 56.80	119 0.08	152 0.10	233 0.16	2,664 1.81
225-SANTO DOMINGO NORTE	180,499 PORCENTAJE	78,376 43.42	99,087 54.90	291 0.16	237 0.13	212 0.12	2,296 1.27
226-BOCA CHICA	46,830 PORCENTAJE	24,873 53.11	21,385 45.67	66 0.14	75 0.16	57 0.12	374 0.80
227-SAN ANTONIO DE GUERRA	16,880 PORCENTAJE	8,333 49.37	8,462 50.13	13 0.08	6 0.04	11 0.07	55 0.33
228-PEDRO BRAND	24,803 PORCENTAJE	10,245 41.31	14,356 57.88	17 0.07	13 0.05	27 0.11	145 0.58
229-LOS ALCARRIZOS	85,583 PORCENTAJE	34,287 40.06	50,139 58.59	107 0.13	77 0.09	121 0.14	852 1.00

## NIVEL PRESIDENCIAL

### RESULTADOS POR PAÍSES Y CIUDADES CON ALIANZAS

PAÍSES / CIUDADES	TOTAL VOTOS VÁLIDOS	PRD Y ALIADOS	PLD Y ALIADOS	APD	FRENTE AMPLIO	DXC	ALPAIS
<b>61-ESTADOS UNIDOS</b>	<b>104,810</b>	<b>57,020</b>	<b>46,279</b>	<b>112</b>	<b>130</b>	<b>198</b>	<b>1,071</b>
	PORCENTAJE	54.40	44.16	0.11	0.12	0.19	1.02
610-NEW YORK	49,040	26,839	21,482	48	84	84	503
	PORCENTAJE	54.73	43.81	0.10	0.17	0.17	1.03
611-MASSACHUSETTS	11,773	6,985	4,563	2	17	17	189
	PORCENTAJE	59.33	38.76	0.02	0.14	0.14	1.61
612-PUERTO RICO	10,886	5,136	5,697	13	0	3	37
	PORCENTAJE	47.18	52.33	0.12	0.00	0.03	0.34
615-MIAMI	6,754	3,203	3,370	11	7	18	145
	PORCENTAJE	47.42	49.90	0.16	0.10	0.27	2.15
616-PHILADELPHIA	4,357	2,611	1,691	9	5	9	32
	PORCENTAJE	59.93	38.81	0.21	0.11	0.21	0.73
619-NEW JERSEY	17,458	9,620	7,620	24	13	59	122
	PORCENTAJE	55.10	43.65	0.14	0.07	0.34	0.70
621-ORLANDO	2,055	1,160	872	3	0	2	18
	PORCENTAJE	56.45	42.43	0.15	0.00	0.10	0.88
637-WASHINGTON DC	2,487	1,466	984	2	4	6	25
	PORCENTAJE	58.95	39.57	0.08	0.16	0.24	1.01
<b>62-VENEZUELA</b>	<b>2,229</b>	<b>1,105</b>	<b>1,111</b>	<b>5</b>	<b>1</b>	<b>1</b>	<b>6</b>
	PORCENTAJE	49.57	49.84	0.22	0.04	0.04	0.27
613-VENEZUELA	2,229	1,105	1,111	5	1	1	6
	PORCENTAJE	49.57	49.84	0.22	0.04	0.04	0.27
<b>63-ESPAÑA</b>	<b>23,567</b>	<b>11,105</b>	<b>12,280</b>	<b>27</b>	<b>14</b>	<b>20</b>	<b>121</b>
	PORCENTAJE	47.12	52.11	0.11	0.06	0.08	0.51
614-MADRID	17,648	8,307	9,203	17	13	18	90
	PORCENTAJE	47.07	52.15	0.10	0.07	0.10	0.51
617-BARCELONA	5,919	2,798	3,077	10	1	2	31
	PORCENTAJE	47.27	51.99	0.17	0.02	0.03	0.52
<b>64-CANADA</b>	<b>1,255</b>	<b>590</b>	<b>624</b>	<b>0</b>	<b>3</b>	<b>8</b>	<b>30</b>
	PORCENTAJE	47.01	49.72	0.00	0.24	0.64	2.39
618-MONTREAL	924	419	475	0	1	8	21
	PORCENTAJE	45.35	51.41	0.00	0.11	0.87	2.27

## NIVEL PRESIDENCIAL

### RESULTADOS POR PAÍSES Y CIUDADES CON ALIANZAS

PAÍSES / CIUDADES	TOTAL VOTOS VÁLIDOS	PRD Y ALIADOS	PLD Y ALIADOS	APD	FRENTE AMPLIO	DXC	ALPAIS
622-TORONTO	331	171	149	0	2	0	9
	PORCENTAJE	51.66	45.02	0.00	0.60	0.00	2.72
66-PANAMÁ	2,933	1,014	1,903	6	1	1	8
	PORCENTAJE	34.57	64.88	0.20	0.03	0.03	0.27
633-PANAMÁ	2,933	1,014	1,903	6	1	1	8
	PORCENTAJE	34.57	64.88	0.20	0.03	0.03	0.27
67-SUIZA	1,579	640	933	1	1	0	4
	PORCENTAJE	40.53	59.09	0.06	0.06	0.00	0.25
635-ZURICH	1,579	640	933	1	1	0	4
	PORCENTAJE	40.53	59.09	0.06	0.06	0.00	0.25
68-ITALIA	3,041	1,461	1,564	1	0	0	15
	PORCENTAJE	48.04	51.43	0.03	0.00	0.00	0.49
636-MILÁN	3,041	1,461	1,564	1	0	0	15
	PORCENTAJE	48.04	51.43	0.03	0.00	0.00	0.49
69-HOLANDA	782	364	414	1	1	0	2
	PORCENTAJE	46.55	52.94	0.13	0.13	0.00	0.26
634-HOLANDA	782	364	414	1	1	0	2
	PORCENTAJE	46.55	52.94	0.13	0.13	0.00	0.26
76-ANTILLAS MENORES	5,177	2,346	2,810	4	7	2	8
	PORCENTAJE	45.32	54.28	0.08	0.14	0.04	0.15
620-SAN MARTIN	2,985	1,434	1,538	3	3	1	6
	PORCENTAJE	48.04	51.52	0.10	0.10	0.03	0.20
650-CURAZAO	2,192	912	1,272	1	4	1	2
	PORCENTAJE	41.61	58.03	0.05	0.18	0.05	0.09
<b>TOTALES:</b>	<b>4,536,910</b>	<b>2,130,189</b>	<b>2,323,463</b>	<b>5,066</b>	<b>6,553</b>	<b>9,343</b>	<b>62,296</b>
	<b>PORCENTAJE</b>	<b>46.95</b>	<b>51.21</b>	<b>0.11</b>	<b>0.14</b>	<b>0.21</b>	<b>1.37</b>

# RESULTADOS

de Diputados y Diputadas en el exterior  
por países y ciudades con alianzas  
de partidos políticos





## DIPUTADOS Y DIPUTADAS EN EL EXTERIOR

### RESULTADOS POR PAÍSES Y CIUDADES CON ALIANZAS DE PARTIDOS POLÍTICOS

PROVINCIAS/MUNICIPIOS	TOTAL VOTOS VÁLIDOS	PRD Y ALIADOS	PLD Y ALIADOS	PRSC	APD	UDC	PQDC Y ALIADOS	FRENTE AMPLIO	PRSD	PTD	DxC	PDI	PUN	PASOVE	ALPAIS
<b>61-ESTADOS UNIDOS</b>	<b>99,605</b> PORCENTAJE	<b>47,099</b> 47.29	<b>36,267</b> 36.41	<b>9,069</b> 9.10	<b>425</b> 0.43	<b>5,484</b> 0.55	<b>57</b> 0.46	<b>364</b> 0.37	<b>1,700</b> 1.71	<b>530</b> 0.53	<b>543</b> 0.55	<b>456</b> 0.46	<b>371</b> 0.37	<b>175</b> 0.08	<b>1,701</b> 1.71
610-NEW YORK	46,539 PORCENTAJE	21,578 46.37	16,443 35.33	4,982 10.71	175 0.38	244 0.52	177 0.38	208 0.45	810 1.74	----- -----	374 0.80	248 0.53	161 0.35	----- -----	1,139 2.45
611-MASSACHUSETTS	11,096 PORCENTAJE	5,649 50.91	3,746 33.76	1,044 9.41	26 0.23	76 0.68	35 0.32	66 0.59	140 1.26	----- -----	43 0.39	10 0.09	55 0.50	----- -----	206 1.86
612-PUERTO RICO	10,483 PORCENTAJE	4,806 45.85	4,490 42.83	391 3.73	42 0.40	180 1.72	19 0.18	4 0.04	104 0.99	319 3.04	----- -----	95 0.91	10 0.10	6 0.06	17 0.16
615-MIAMI	6,459 PORCENTAJE	2,379 36.83	2,636 40.81	756 11.70	9 0.14	7 0.11	23 0.36	24 0.37	347 5.37	11 0.17	----- -----	16 0.25	94 1.46	14 0.22	143 2.21
616-PHILADELPHIA	4,152 PORCENTAJE	2,260 54.43	1,469 35.38	186 4.48	13 0.31	7 0.17	59 1.42	13 0.31	89 2.14	----- -----	30 0.72	3 0.07	6 0.14	----- -----	17 0.41
619-NEW JERSEY	16,510 PORCENTAJE	8,064 48.84	6,043 36.60	1,506 9.12	148 0.90	28 0.17	185 1.12	38 0.23	160 0.97	----- -----	88 0.53	81 0.49	33 0.20	----- -----	136 0.82
621-ORLANDO	1,986 PORCENTAJE	1,042 52.47	749 37.71	115 5.79	4 0.20	5 0.25	4 0.20	1 0.05	41 2.06	2 0.10	----- -----	1 0.05	1 0.05	1 0.05	20 1.01
637-WASHINGTON DC	2,380 PORCENTAJE	1,321 55.50	889 37.35	89 3.74	8 0.34	1 0.04	9 0.38	10 0.42	9 0.38	----- -----	8 0.34	2 0.08	11 0.46	----- -----	23 0.97
<b>62-VENEZUELA</b>	<b>2,171</b> PORCENTAJE	<b>969</b> 44.63	<b>31</b> 42.88	<b>105</b> 4.84	<b>10</b> 0.46	<b>7</b> 0.32	<b>1</b> 0.05	<b>3</b> 0.14	<b>16</b> 0.74	<b>6</b> 0.28	----- -----	<b>114</b> 5.25	<b>4</b> 0.18	<b>2</b> 0.09	<b>3</b> 0.14

## DIPUTADOS Y DIPUTADAS EN EL EXTERIOR

## RESULTADOS POR PAÍSES Y CIUDADES CON ALIANZAS DE PARTIDOS POLÍTICOS

PROVINCIAS/MUNICIPIOS	TOTAL VOTOS VÁLIDOS	PRD Y ALIADOS	PLD Y ALIADOS	PRSC	APD	UDC	PQDC Y ALIADOS	FRENTE AMPLIO	PRSD	PTD	DxC	PDI	PUN	PASOVE	ALPAIS
613-VENEZUELA	2,171 PORCENTAJE	9,699 44.63	31 42.88	105 4.84	10 0.46	7 0.32	1 0.05	3 0.14	16 0.74	6 0.28	---- ----	114 5.25	4 0.18	2 0.09	3 0.14
63-ESPAÑA	22,982 PORCENTAJE	9,634 41.92	11,425 49.71	983 4.28	31 0.13	173 0.75	354 1.54	83 0.36	89 0.39	---- ----	103 0.45	---- ----	---- ----	---- ----	107 0.47
614-MADRID	17,233 PORCENTAJE	7,151 41.50	8,556 49.65	713 4.14	16 0.09	165 0.96	332 1.93	70 0.41	64 0.37	---- ----	101 0.59	---- ----	---- ----	---- ----	65 0.38
617-BARCELONA	5,749 PORCENTAJE	2,483 43.19	2,869 49.90	270 4.70	15 0.26	8 0.14	22 0.38	13 0.23	25 0.43	---- ----	2 0.03	---- ----	---- ----	---- ----	42 0.73
66-PANAMÁ	2,748 PORCENTAJE	827 30.09	1,470 53.49	286 10.41	4 0.15	33 1.20	2 0.07	1 0.04	112 4.08	3 0.11	---- ----	3 0.11	0 0.00	1 0.04	6 0.22
633-PANAMÁ	2,748 PORCENTAJE	827 30.09	1,470 53.49	286 10.41	4 0.15	33 1.20	2 0.07	1 0.04	112 4.08	3 0.11	---- ----	3 0.11	0 0.00	1 0.04	6 0.22
67-SUIZA	1,555 PORCENTAJE	720 46.30	81 52.41	58 0.51	1 0.06	3 0.19	1 0.06	0 0.00	1 0.06	---- ----	2 0.13	---- ----	---- ----	---- ----	4 0.26
635-ZURICH	1,555 PORCENTAJE	720 46.30	81 52.41	58 0.51	1 0.06	3 0.19	1 0.06	0 0.00	1 0.06	---- ----	2 0.13	---- ----	---- ----	---- ----	4 0.26
68-ITALIA	2,963 PORCENTAJE	1,354 45.70	1,361 45.93	210 7.09	7 0.24	6 0.20	6 0.20	7 0.24	6 0.20	---- ----	3 0.10	---- ----	---- ----	---- ----	3 0.10
636-MILÁN	2,963 PORCENTAJE	1,354 45.70	1,361 45.93	210 7.09	7 0.24	6 0.20	6 0.20	7 0.24	6 0.20	---- ----	3 0.10	---- ----	---- ----	---- ----	3 0.10

## DIPUTADOS Y DIPUTADAS EN EL EXTERIOR

### RESULTADOS POR PAÍSES Y CIUDADES CON ALIANZAS DE PARTIDOS POLÍTICOS

PROVINCIAS/MUNICIPIOS	TOTAL VOTOS VÁLIDOS	PRD Y ALIADOS	PLD Y ALIADOS	PRSC	APD	UDC	PQDC Y ALIADOS	FRENTE AMPLIO	PRSD	PTD	DxC	PDI	PUN	PASOVE	ALPAIS
69-HOLANDA	767 PORCENTAJE	332 43.29	364 47.46	20 2.61	32 4.17	1 0.13	5 0.65	2 0.26	6 0.78	----- -----	1 0.13	----- -----	----- -----	----- -----	4 0.52
634-HOLANDA	767 PORCENTAJE	332 43.29	364 47.46	20 2.61	32 4.17	1 0.13	5 0.65	2 0.26	6 0.78	----- -----	1 0.13	----- -----	----- -----	----- -----	4 0.52
76-ANTILLAS MENORES	4,941 PORCENTAJE	1,964 39.75	2,278 46.10	576 11.66	12 0.24	12 0.24	14 0.28	7 0.14	20 0.40	26 0.53	----- -----	2 0.04	18 0.36	2 0.04	10 0.20
620-SAN MARTIN	2,826 PORCENTAJE	1,125 39.81	1,192 42.18	438 15.50	9 0.32	9 0.32	7 0.25	3 0.11	13 0.46	4 0.14	----- -----	1 0.04	17 0.60	1 0.04	7 0.25
650-CURAZAO	2,115 PORCENTAJE	839 39.67	1,086 51.35	138 6.52	3 0.14	3 0.14	7 0.33	4 0.19	7 0.33	22 1.04	----- -----	1 0.05	1 0.05	1 0.05	3 0.14
Totales :	137,732 PORCENTAJE	62,899 45.67	54,911 39.87	11,257 8.17	522 0.38	783 0.57	840 0.61	467 0.34	1,950 1.42	565 0.41	652 0.47	575 0.42	393 0.29	80 0.06	1,838 1.33





# RESULTADOS

del Nivel Presidencial por provincias,  
municipios y ciudades en el exterior  
sin alianzas de partidos políticos





# NIVEL PRESIDENCIAL

## RESULTADOS POR PROVINCIAS Y MUNICIPIOS SIN ALIANZAS DE PARTIDOS POLÍTICOS

PROVINCIAS/MUNICIPIOS	TOTAL VOTOS VALIDOS	PRD	PLD	PRSC	BIS	MODA	APD	UDC	PQDC	FRENTE AMPLIO	FNP	PRSD	PTD	PHD	DxC	PPC	PDP	PCR	PDI	PUN	PLRD	PAL	PASOVE	ASD	ALPAIS
01-DISTRITO NACIONAL	528,134 PORCENTAJE	201,389 38.13	229,395 43.43	23,727 4.49	7,675 1.45	7,309 1.38	704 0.13	3,782 0.72	7,004 1.33	633 0.12	6,271 1.19	6,679 1.26	1,549 0.29	2,353 0.45	1,148 0.22	1,750 0.33	1,013 0.19	2,166 0.41	665 0.13	1,245 0.24	1,472 0.28	1,722 0.33	853 0.16	1,297 0.25	16,333 3.09
001-DISTRITO NACIONAL	528,134 PORCENTAJE	201,389 38.13	229,395 43.43	23,727 4.49	7,675 1.45	7,309 1.38	704 0.13	3,782 0.72	7,004 1.33	633 0.12	6,271 1.19	6,679 1.26	1,549 0.29	2,353 0.45	1,148 0.22	1,750 0.33	1,013 0.19	2,166 0.41	665 0.13	1,245 0.24	1,472 0.28	1,722 0.33	853 0.16	1,297 0.25	16,333 3.09
02-LA ALTAGRACIA	86,456 PORCENTAJE	44,465 51.43	28,361 32.80	4,101 4.74	1,025 1.19	1,740 2.01	57 0.07	624 0.72	669 0.77	47 0.05	292 0.34	1,195 1.38	395 0.46	559 0.65	63 0.07	484 0.56	243 0.28	229 0.26	108 0.12	130 0.15	250 0.29	243 0.28	217 0.25	241 0.28	718 0.83
028-HIGÜEY	78,525 PORCENTAJE	39,929 50.85	26,278 33.46	3,763 4.79	947 1.21	1,558 1.98	53 0.07	591 0.75	641 0.82	40 0.05	274 0.35	1,109 1.41	359 0.46	471 0.60	60 0.08	213 0.27	211 0.27	210 0.27	93 0.12	122 0.16	225 0.29	236 0.30	214 0.27	232 0.30	696 0.89
085-SAN RAFAEL DEL YUMA	7,931 PORCENTAJE	4,536 57.19	2,083 26.26	338 4.26	78 0.98	182 2.29	4 0.05	33 0.42	28 0.35	7 0.09	18 0.23	86 1.08	36 0.45	88 1.11	3 0.04	271 3.42	32 0.40	19 0.24	15 0.19	8 0.10	25 0.32	7 0.09	3 0.04	9 0.11	22 0.28
03-AZUA	113,889 PORCENTAJE	52,175 45.81	38,907 34.16	6,840 6.01	3,115 2.74	1,762 1.55	127 0.11	1,213 1.07	2,021 1.77	96 0.08	550 0.48	1,271 1.12	644 0.57	1,150 1.01	55 0.05	1,187 1.04	153 0.13	422 0.37	215 0.19	312 0.27	235 0.21	345 0.30	306 0.27	573 0.50	215 0.19
010-AZUA	47,802 PORCENTAJE	22,502 47.07	16,240 33.97	1,924 4.02	1,345 2.81	790 1.65	35 0.07	566 1.18	1,163 2.43	65 0.14	270 0.56	480 1.00	278 0.58	373 0.78	33 0.07	638 1.33	65 0.14	172 0.36	98 0.21	193 0.40	105 0.22	190 0.40	70 0.15	73 0.15	124 0.28
017-PADRE LAS CASAS	11,971 PORCENTAJE	5,368 44.84	4,804 40.13	605 5.05	332 2.77	172 1.44	29 0.24	61 0.51	44 0.37	5 0.04	57 0.48	151 1.26	59 0.49	35 0.29	0 0.00	28 0.23	14 0.12	58 0.48	5 0.04	12 0.10	8 0.07	19 0.16	68 0.57	19 0.16	18 0.15
105-GUAYABAL	3,071 PORCENTAJE	1,204 39.21	1,334 43.44	17 5.57	130 0.98	29 0.94	20 0.65	43 1.40	58 1.89	0 0.00	9 0.29	29 0.94	19 0.62	18 0.59	1 0.03	10 0.33	1 0.03	2 0.07	0 0.00	3 0.10	3 0.10	0 0.00	78 2.54	5 0.16	4 0.13
106-PERALTA	6,288 PORCENTAJE	2,734 43.48	1,634 25.99	923 14.68	106 1.69	95 1.51	5 0.08	71 1.13	121 1.92	3 0.05	46 0.73	64 1.02	39 0.62	69 1.10	6 0.10	96 1.53	16 0.25	74 1.18	16 0.25	12 0.19	27 0.43	68 1.08	6 0.10	50 0.80	7 0.11
107-SABANA YEGUA	10,645 PORCENTAJE	4,837 45.44	2,949 27.70	1,494 14.03	225 2.11	139 1.31	3 0.03	61 0.57	7 0.67	17 0.07	18 0.17	72 0.68	14 0.13	312 2.93	3 0.03	60 0.56	14 0.13	11 0.10	49 0.46	9 0.08	7 0.07	9 0.08	13 0.12	245 2.30	23 0.22

## NIVEL PRESIDENCIAL

### RESULTADOS POR PROVINCIAS Y MUNICIPIOS SIN ALIANZAS DE PARTIDOS POLÍTICOS

PROVINCIAS/MUNICIPIOS	TOTAL VOTOS VALIDOS	PRD	PLD	PRSC	BIS	MODA	APD	UDC	PQDC	FRENTE AMPLIO	FNP	PRSD	PTD	PHD	DxC	PPC	PDP	PCR	PDI	PUN	PLRD	PAL	PASOVE	ASD	ALPAIS
125-LAS YAYAS DE VIAJAMA	9,250 PORCENTAJE	4,007 43.32	3,512 37.97	387 4.18	136 1.47	199 2.15	6 0.06	158 1.71	213 2.30	3 0.03	35 0.38	173 1.87	19 0.21	101 1.09	6 0.06	74 0.80	13 0.14	24 0.26	16 0.17	56 0.61	11 0.12	35 0.38	9 0.10	52 0.56	5 0.05
126-TÁBARA ARRIBA	10,350 PORCENTAJE	4,552 43.98	3,976 38.42	608 5.87	221 2.14	148 1.43	22 0.21	88 0.85	63 0.61	477 0.04	1 0.74	97 1.90	99 0.96	87 0.84	4 0.04	14 0.14	11 0.11	15 0.14	7 0.07	17 0.16	66 0.64	14 0.14	35 0.34	13 0.13	12 0.12
132-ESTEBANÍA	3,265 PORCENTAJE	1,375 42.11	1,108 33.94	150 4.59	387 11.85	53 1.62	0 0.00	10 0.31	17 0.52	0 0.00	8 0.25	24 0.74	24 0.74	24 0.74	1 0.03	16 0.49	4 0.12	35 1.07	4 0.12	4 0.12	2 0.06	1 0.03	13 0.40	1 0.03	4 0.12
135-LAS CHARCAS	5,101 PORCENTAJE	2,618 51.32	1,636 32.07	222 4.35	80 1.57	71 1.39	3 0.06	70 1.37	23 0.45	4 0.08	19 0.37	35 0.69	26 0.51	20 0.39	0 0.00	200 3.92	7 0.14	25 0.49	9 0.18	3 0.06	3 0.06	5 0.10	3 0.06	15 0.29	4 0.08
154-PUEBLO VIEJO	6,146 PORCENTAJE	2,978 48.45	1,714 27.89	356 5.79	253 4.12	66 1.07	4 0.07	85 1.38	248 4.04	5 0.08	11 0.18	46 0.75	67 1.09	111 1.81	1 0.02	51 0.83	8 0.13	6 0.10	11 0.18	3 0.05	3 0.05	4 0.07	11 0.18	100 1.63	4 0.07
<b>04-BAHORUCO</b>	<b>49,590 PORCENTAJE</b>	<b>21,757 43.87</b>	<b>17,271 34.83</b>	<b>3,604 7.27</b>	<b>705 1.42</b>	<b>910 1.84</b>	<b>71 0.14</b>	<b>357 0.72</b>	<b>315 0.64</b>	<b>46 0.09</b>	<b>185 0.37</b>	<b>565 1.14</b>	<b>185 0.37</b>	<b>263 0.53</b>	<b>46 0.09</b>	<b>1,486 3.00</b>	<b>78 0.16</b>	<b>537 1.08</b>	<b>260 0.52</b>	<b>434 0.88</b>	<b>172 0.35</b>	<b>80 0.16</b>	<b>102 0.21</b>	<b>58 0.12</b>	<b>103 0.21</b>
022-NEYBA	17,617 PORCENTAJE	7,267 41.25	6,248 35.47	1,365 7.75	322 1.83	309 1.75	46 0.26	181 1.03	102 0.58	28 0.16	42 0.24	214 1.21	59 0.33	149 0.85	26 0.15	436 2.47	30 0.17	198 1.12	118 0.67	270 1.53	36 0.20	53 0.30	41 0.23	27 0.15	50 0.28
076-TAMAYO	14,367 PORCENTAJE	6,922 48.18	5,096 35.47	904 6.29	220 1.53	187 1.30	10 0.07	92 0.64	64 0.45	6 0.04	77 0.54	196 1.36	57 0.40	34 0.24	9 0.06	135 0.94	21 0.15	128 0.89	27 0.19	35 0.24	107 0.74	10 0.07	6 0.04	6 0.04	18 0.13
078-VILLA JARAGUA	6,357 PORCENTAJE	2,514 39.55	1,897 29.84	503 7.91	49 0.77	105 1.65	2 0.03	23 0.36	21 0.33	0 0.00	16 0.25	43 0.68	19 0.30	14 0.22	5 0.08	721 11.34	13 0.20	170 2.67	88 1.38	85 1.34	8 0.13	6 0.09	27 0.42	9 0.14	19 0.30
112-LOS RÍOS	3,563 PORCENTAJE	1,333 37.41	1,321 37.08	315 8.84	20 0.56	185 5.19	4 0.11	29 0.81	20 0.56	4 0.11	5 0.14	25 0.70	16 0.45	4 0.11	2 0.06	177 4.97	6 0.17	27 0.76	19 0.53	19 0.53	1 0.03	1 0.03	17 0.48	6 0.17	7 0.20
113-GALVÁN	7,686 PORCENTAJE	3,721 48.41	2,709 35.25	517 6.73	94 1.22	124 1.61	9 0.12	32 0.42	108 1.41	8 0.10	45 0.59	87 1.13	34 0.44	62 0.81	4 0.05	17 0.22	8 0.10	14 0.18	8 0.10	25 0.33	20 0.26	10 0.13	11 0.14	10 0.13	9 0.12

# NIVEL PRESIDENCIAL

## RESULTADOS POR PROVINCIAS Y MUNICIPIOS SIN ALIANZAS DE PARTIDOS POLÍTICOS

PROVINCIAS/MUNICIPIOS	TOTAL VOTOS VALIDOS	PRD	PLD	PRSC	BIS	MODA	APD	UDC	PQDC	FRENTE AMPLIO	FNP	PRSD	PTD	PHD	DxC	PPC	PDP	PCR	PDI	PUN	PLRD	PAL	PASOVE	ASD	ALPAIS
05-BARAHONA	89,063 PORCENTAJE	36,965 41.50	32,265 36.23	6,72 7.55	11,738 1.95	1,706 1.92	85 0.10	691 0.78	1,136 1.28	153 0.17	611 0.69	547 0.61	1,585 1.78	867 0.97	76 0.09	683 0.77	129 0.14	776 0.87	310 0.35	299 0.34	384 0.43	589 0.66	324 0.36	174 0.20	249 0.28
018-BARAHONA	38,604 PORCENTAJE	15,649 40.54	14,729 38.15	2,857 7.40	732 1.90	6484 1.68	5 0.12	250 0.65	435 1.13	132 0.34	345 0.89	239 0.62	423 1.10	354 0.92	32 0.08	254 0.66	68 0.18	447 1.16	86 0.22	118 0.31	183 0.47	285 0.74	45 0.12	61 0.16	187 0.48
019-CABRAL	8,299 PORCENTAJE	3,346 40.32	2,984 35.96	684 8.24	78 0.94	194 2.34	7 0.08	123 1.48	53 0.64	6 0.07	17 0.20	52 0.63	216 2.60	38 0.46	5 0.06	92 1.11	14 0.17	17 0.20	21 0.25	109 1.31	70 0.84	80 0.96	72 0.87	11 0.13	10 0.12
021-ENRIQUILLO	6,475 PORCENTAJE	3,111 48.05	2,212 34.16	406 6.27	213 3.29	96 1.48	1 0.02	49 0.76	25 0.39	1 0.02	80 1.24	39 0.60	31 0.48	25 0.39	105 0.15	1 0.79	42 0.06	7 0.42	61 0.94	4 0.06	6 0.09	6 0.09	5 0.08	7 0.11	5 0.08
079-VICENTE NOBLE	10,174 PORCENTAJE	4,112 40.42	4,382 43.07	508 4.99	200 1.97	142 1.40	10 0.10	71 0.70	104 1.02	4 0.04	32 0.31	49 0.48	159 1.56	65 0.64	6 0.06	90 0.88	11 0.11	41 0.40	6 0.06	33 0.32	36 0.35	38 0.37	48 0.47	8 0.08	19 0.19
080-PARAÍSO	5,495 PORCENTAJE	2,818 51.28	1,315 23.93	737 13.41	110 2.00	98 1.78	5 0.09	26 0.47	119 2.17	2 0.04	16 0.29	15 0.27	60 1.09	40 0.73	3 0.05	24 0.44	9 0.16	18 0.33	11 0.20	3 0.05	3 0.05	29 0.53	16 0.29	14 0.25	4 0.07
111-POLO	3,386 PORCENTAJE	1,284 37.92	1,438 42.47	293 8.65	42 1.24	69 2.04	5 0.15	48 1.42	13 0.38	0 0.00	4 0.12	16 0.47	95 2.81	15 0.44	0 0.00	7 0.21	3 0.09	30 0.89	2 0.06	4 0.12	7 0.21	0 0.00	6 0.18	2 0.06	3 0.09
130-EL PEÑÓN	2,704 PORCENTAJE	1,035 38.28	724 26.78	306 11.32	79 2.92	54 2.00	1 0.04	22 0.81	73 2.70	0 0.00	5 0.18	6 0.22	213 7.88	16 0.59	0 0.00	55 2.03	1 0.04	4 0.15	43 1.59	2 0.07	6 0.22	29 1.07	26 0.96	0 0.00	4 0.15
131-FUNDACIÓN	4,275 PORCENTAJE	1,894 44.30	1,295 30.29	382 8.94	72 1.68	62 1.45	3 0.07	42 0.98	76 1.78	2 0.05	15 0.35	15 0.35	225 5.26	61 1.43	0 0.00	14 0.33	5 0.12	31 0.73	0 0.00	2 0.05	12 0.28	12 0.28	5 0.12	48 1.12	2 0.05
137-LASSALINAS	3,030 PORCENTAJE	1,128 37.23	1,227 40.50	175 5.78	94 3.10	61 2.01	2 0.07	5 0.17	17 0.56	0 0.00	4 0.13	86 2.84	5 0.17	29 0.96	0 0.00	41 1.35	3 0.10	21 0.69	26 0.86	4 0.13	32 1.06	38 1.25	19 0.63	8 0.26	5 0.17
160-LA CIÉNAGA	4,073 PORCENTAJE	1,654 40.61	1,053 25.85	218 5.35	51 1.25	266 6.53	4 0.10	14 0.34	48 1.18	5 0.12	84 2.06	21 0.52	43 1.06	167 4.10	0 0.00	51 1.25	8 0.20	138 3.39	38 0.93	16 0.39	25 0.61	72 1.77	79 1.94	14 0.34	4 0.10

## NIVEL PRESIDENCIAL

## RESULTADOS POR PROVINCIAS Y MUNICIPIOS SIN ALIANZAS DE PARTIDOS POLÍTICOS

PROVINCIAS/MUNICIPIOS	TOTAL VOTOS VALIDOS	PRD	PLD	PRSC	BIS	MODA	APD	UDC	PQDC	FRENTE AMPLIO	FNP	PRSD	PTD	PHD	DxC	PPC	PDP	PCR	PDI	PUN	PLRD	PAL	PASOVE	ASD	ALPAIS
167-JAQUIMEYES	2,548 PORCENTAJE	934 36.66	906 35.56	155 6.08	67 2.63	16 0.63	2 0.08	41 1.61	173 6.79	1 0.04	9 0.35	9 0.35	115 4.51	57 2.24	20 0.78	4 0.16	3 0.12	2 0.08	16 0.63	4 0.16	4 0.16	0 0.00	31 0.12	1 0.04	6 0.24
06-DAJABÓN	36,234 PORCENTAJE	15,664 43.23	11,662 32.19	1,983 5.47	961 2.65	886 2.45	17 0.05	354 0.98	545 1.50	28 0.08	537 1.48	923 2.55	124 0.34	494 1.36	28 0.08	263 0.73	79 0.22	155 0.43	58 0.16	92 0.25	65 0.18	946 2.61	147 0.41	73 0.20	150 0.41
043-RESTAURACIÓN	3,311 PORCENTAJE	1,376 41.56	1,220 36.85	136 4.11	91 2.75	94 2.84	3 0.09	91 2.75	13 0.39	2 0.06	30 0.91	66 1.99	18 0.54	40 1.21	2 0.06	4 0.12	5 0.15	31 0.94	2 0.06	15 0.45	3 0.09	56 1.69	6 0.18	2 0.06	5 0.15
044-DAJABÓN	14,819 PORCENTAJE	6,402 43.20	4,456 30.07	836 5.64	406 2.74	316 2.13	4 0.03	136 0.92	413 2.79	11 0.07	135 0.91	623 4.20	23 0.16	296 2.00	8 0.05	144 0.97	48 0.32	41 0.28	17 0.11	57 0.38	20 0.13	241 1.63	84 0.57	20 0.13	82 0.55
073-LOMA DE CABRERA	9,413 PORCENTAJE	4,150 44.09	3,085 32.77	432 4.59	138 1.47	230 2.44	3 0.03	69 0.73	73 0.78	7 0.07	87 0.92	128 1.36	51 0.54	44 0.47	5 0.05	104 1.10	20 0.21	30 0.32	13 0.14	14 0.15	34 0.36	585 6.21	35 0.37	40 0.42	36 0.38
115-PARTIDO	4,687 PORCENTAJE	2,141 45.68	1,362 29.06	439 9.37	245 5.23	147 3.14	5 0.11	27 0.58	25 0.53	4 0.09	16 0.34	70 1.49	13 0.28	70 1.49	8 0.17	7 0.15	1 0.02	5 0.11	19 0.41	4 0.09	2 0.04	42 0.90	13 0.28	3 0.06	19 0.41
151-EL PINO	4,004 PORCENTAJE	1,595 39.84	1,539 38.44	140 3.50	81 2.02	99 2.47	2 0.05	31 0.77	21 0.52	4 0.10	269 6.72	36 0.90	19 0.47	44 1.10	5 0.12	4 0.10	5 0.12	48 1.20	7 0.17	2 0.05	6 0.15	22 0.55	9 0.22	8 0.20	8 0.20
07-DUARTE	154,265 PORCENTAJE	69,363 44.96	53,588 34.74	9,430 6.11	2,504 1.62	2,914 1.89	170 0.11	1,495 0.97	1,228 0.80	164 0.11	1,153 0.75	1,645 1.07	807 0.52	2,600 1.69	172 0.11	361 0.23	282 0.18	1,178 0.76	309 0.20	293 0.19	306 0.20	534 0.35	569 0.37	466 0.30	2,734 1.77
056-SAN FCO. DE MACORÍS	96,912 PORCENTAJE	42,991 44.36	34,250 35.34	5,082 5.24	1,602 1.65	1,880 1.94	130 0.13	837 0.86	707 0.73	133 0.14	809 0.83	1,001 1.03	486 0.50	1,661 1.71	140 0.14	274 0.28	178 0.18	483 0.50	209 0.22	221 0.23	224 0.23	330 0.34	412 0.43	379 0.39	2,493 2.57
057-PIMENTEL	10,391 PORCENTAJE	4,708 45.31	3,447 33.17	728 7.01	181 1.74	276 2.66	9 0.09	190 1.83	107 1.03	6 0.06	45 0.43	85 0.82	95 0.91	200 1.92	7 0.07	16 0.15	32 0.31	71 0.68	8 0.08	16 0.15	25 0.24	21 0.20	42 0.40	22 0.21	54 0.52
058-VILLA RIVA	17,527 PORCENTAJE	8,565 48.87	5,669 32.34	1,129 6.44	164 0.94	272 1.55	13 0.07	200 1.14	174 0.99	3 0.02	157 0.90	334 1.91	1 0.35	263 1.50	6 0.03	23 0.13	27 0.15	238 1.36	49 0.28	15 0.09	9 0.05	9 0.05	48 0.27	28 0.16	71 0.41

# NIVEL PRESIDENCIAL

## RESULTADOS POR PROVINCIAS Y MUNICIPIOS SIN ALIANZAS DE PARTIDOS POLÍTICOS

PROVINCIAS/MUNICIPIOS	TOTAL VOTOS VÁLIDOS	PRD	PLD	PRSC	BIS	MODA	APD	UDC	PQDC	FRENTE AMPLIO	FNP	PRSD	PTD	PHD	DxC	PPC	PDP	PCR	PDI	PUN	PLRD	PAL	PASOVE	ASD	ALPAIS
059-CASTILLO	10,602 PORCENTAJE	4,331 40.85	4,124 38.90	769 7.25	246 2.32	210 1.98	7 0.07	98 0.92	92 0.87	9 0.08	86 0.81	68 0.64	108 1.02	102 0.96	4 0.04	18 0.17	18 0.17	180 1.70	19 0.18	10 0.09	12 0.11	7 0.07	25 0.24	12 0.11	47 0.44
063-EUGENIO MA. DE HOSTOS	4,282 PORCENTAJE	1,821 42.53	1,232 28.77	840 19.62	42 0.98	46 1.07	3 0.07	13 0.30	9 0.21	2 0.05	4 0.09	20 0.47	17 0.40	28 0.65	2 0.05	0 0.00	4 0.09	175 4.09	0 0.00	1 0.02	3 0.07	2 0.05	3 0.07	4 0.09	11 0.26
119-ARENOSO	7,564 PORCENTAJE	3,511 46.42	2,478 32.76	530 7.01	108 1.43	100 1.32	4 0.05	104 1.37	116 1.53	5 0.07	26 0.34	73 0.97	17 0.22	279 3.69	7 0.09	19 0.25	12 0.16	22 0.29	16 0.21	18 0.24	30 0.40	30 0.40	34 0.45	12 0.16	13 0.17
143-LAS GUÁRANAS	6,987 PORCENTAJE	3,436 49.18	2,388 34.18	352 5.04	161 2.30	130 1.86	4 0.06	53 0.76	23 0.33	6 0.09	26 0.37	64 0.92	23 0.33	67 0.96	6 0.09	11 0.16	11 0.16	9 0.13	8 0.11	12 0.17	3 0.04	135 1.93	5 0.07	9 0.13	45 0.64
08-EL SEIBO	40,948 PORCENTAJE	16,673 40.72	14,338 35.02	1,941 4.74	1,027 2.51	742 1.81	33 0.08	438 1.07	521 1.27	32 0.08	216 0.53	581 1.42	367 0.90	1,966 4.80	44 0.11	149 0.36	31 0.32	435 1.06	106 0.26	74 0.18	103 0.25	352 0.86	223 0.54	321 0.78	135 0.33
025-EL SEIBO	30,259 PORCENTAJE	11,653 38.51	10,410 34.40	1,378 4.55	765 2.53	586 1.94	26 0.09	327 1.08	444 1.47	30 0.10	196 0.65	475 1.57	340 1.12	1,801 5.95	39 0.13	125 0.41	120 0.40	368 1.22	100 0.33	63 0.21	93 0.31	279 0.92	209 0.69	307 1.01	125 0.41
029-MICHES	10,689 PORCENTAJE	5,020 46.96	3,928 36.75	563 5.27	262 2.45	156 1.46	7 0.07	111 1.04	77 0.72	2 0.02	20 0.19	106 0.99	27 0.25	165 1.54	5 0.05	24 0.22	11 0.10	67 0.63	6 0.06	11 0.10	10 0.09	73 0.68	14 0.13	14 0.13	10 0.09
09-ELÍAS PIÑA	30,290 PORCENTAJE	12,270 40.51	11,147 36.80	3,217 10.62	384 1.27	378 1.25	17 0.06	296 0.98	178 0.59	25 0.08	190 0.63	293 0.97	221 0.73	329 1.09	8 0.03	230 0.76	68 0.22	416 1.37	67 0.22	89 0.29	60 0.20	146 0.48	136 0.45	75 0.25	50 0.17
015-BÁNICA	3,964 PORCENTAJE	1,608 40.57	1,523 38.42	22 10.65	45 1.14	39 0.98	2 0.05	37 0.93	16 0.40	5 0.13	16 0.40	25 0.63	16 0.40	98 2.47	1 0.03	11 0.28	7 0.18	38 0.96	10 0.25	5 0.13	3 0.08	18 0.45	6 0.15	11 0.28	2 0.05
016-COMENDADOR	11,105 PORCENTAJE	4,797 43.20	3,570 32.15	1,190 10.72	159 1.43	162 1.46	7 0.06	125 1.13	80 0.72	7 0.06	84 0.76	140 1.26	109 0.98	55 0.50	3 0.03	67 0.60	17 0.15	210 1.89	31 0.28	55 0.50	41 0.37	67 0.60	74 0.67	22 0.20	33 0.30
074-PEDRO SANTANA	3,001 PORCENTAJE	1,313 43.75	1,051 35.02	306 10.20	61 2.03	42 1.40	1 0.03	37 1.23	14 0.47	6 0.20	21 0.70	27 0.90	6 0.20	45 1.50	1 0.03	7 0.23	15 0.50	4 0.13	0 0.00	3 0.10	3 0.10	20 0.67	3 0.10	8 0.27	7 0.23



## NIVEL PRESIDENCIAL

### RESULTADOS POR PROVINCIAS Y MUNICIPIOS SIN ALIANZAS DE PARTIDOS POLÍTICOS

PROVINCIAS/MUNICIPIOS	TOTAL VOTOS VALIDOS	PRD	PLD	PRSC	BIS	MODA	APD	UDC	PQDC	FRENTE AMPLIO	FNP	PRSD	PTD	PHD	DxC	PPC	PDP	PCR	PDI	PUN	PLRD	PAL	PASOVE	ASD	ALPAIS
075-HONDO VALLE	5,380 PORCENTAJE	2,232 41.49	2,348 43.64	271 5.04	27 0.50	56 1.04	4 0.07	52 0.97	28 0.52	3 0.06	34 0.63	48 0.89	17 0.32	30 0.56	2 0.04	97 1.80	20 0.37	52 0.97	16 0.30	8 0.15	3 0.06	11 0.20	12 0.22	8 0.15	1 0.02
110-EL LLANO	4,436 PORCENTAJE	1,670 37.65	1,946 43.87	239 5.39	73 1.65	56 1.26	2 0.05	30 0.68	35 0.79	2 0.05	21 0.47	35 0.79	65 1.47	94 2.12	1 0.02	37 0.83	6 0.14	19 0.43	10 0.23	12 0.27	6 0.14	11 0.25	36 0.81	24 0.54	6 0.14
144-JUAN SANTIAGO	2,404 PORCENTAJE	650 27.04	709 29.49	789 32.82	19 0.79	23 0.96	1 0.04	15 0.62	5 0.21	2 0.08	14 0.58	18 0.75	8 0.33	7 0.29	0 0.00	11 0.46	3 0.12	93 3.87	0 0.00	6 0.25	4 0.17	19 0.79	5 0.21	2 0.08	1 0.04
10-ESPAILLAT	125,749 PORCENTAJE	56,085 44.60	48,177 38.31	6,824 5.43	2,249 1.79	1,678 1.33	53 0.04	1,099 0.87	1,049 0.83	151 0.12	757 0.60	1,500 1.19	652 0.52	1,180 0.94	272 0.22	261 0.21	224 0.18	394 0.31	124 0.10	293 0.23	116 0.09	245 0.19	288 0.23	269 0.21	1,809 1.44
054-MOCA	96,739 PORCENTAJE	43,334 44.79	37,833 39.11	4,342 4.49	1,872 1.94	1,319 1.36	38 0.04	836 0.86	681 0.70	136 0.14	674 0.70	1,074 1.11	596 0.62	648 0.67	207 0.21	209 0.22	167 0.17	206 0.21	92 0.10	247 0.26	80 0.08	201 0.21	100 0.10	164 0.17	1,683 1.74
061-GASPAR HERNÁNDEZ	19,598 PORCENTAJE	8,731 44.55	6,422 32.77	2,008 10.25	316 1.61	242 1.23	13 0.07	222 1.13	282 1.44	12 0.06	49 0.25	262 1.34	31 0.16	434 2.21	55 0.28	39 0.20	23 0.12	47 0.24	26 0.13	16 0.08	20 0.10	18 0.09	168 0.86	99 0.51	63 0.32
088-CAYETANO GERMOSEN	4,853 PORCENTAJE	2,213 45.60	1,909 39.34	336 6.92	30 0.62	56 1.15	0 0.00	11 0.23	17 0.35	2 0.04	13 0.27	31 0.64	10 0.21	46 0.95	6 0.12	9 0.19	8 0.16	81 1.67	4 0.08	5 0.10	3 0.06	11 0.23	4 0.08	2 0.04	46 0.95
133-JAMAO AL NORTE	4,559 PORCENTAJE	1,807 39.64	2,013 44.15	138 3.03	31 0.68	61 1.34	2 0.04	30 0.66	69 1.51	1 0.02	21 0.46	133 2.92	15 0.33	52 1.14	4 0.09	4 0.09	26 0.57	60 1.32	2 0.04	25 0.55	13 0.29	15 0.33	16 0.35	4 0.09	17 0.37
11-HATO MAYOR	46,323 PORCENTAJE	18,273 39.45	16,787 36.24	2,727 5.89	648 1.40	960 2.07	29 0.06	425 0.92	1,162 2.51	38 0.08	260 0.56	916 1.98	228 0.49	609 1.31	65 0.14	136 0.29	116 0.25	1,738 3.75	232 0.50	90 0.19	61 0.13	271 0.59	128 0.28	167 0.36	257 0.55
027-HATO MAYOR	33,051 PORCENTAJE	12,338 37.33	12,733 38.53	1,755 5.31	481 1.46	616 1.86	23 0.07	345 1.04	897 2.71	29 0.09	214 0.65	751 2.27	181 0.55	504 1.52	41 0.12	98 0.30	96 0.29	1,147 3.47	88 0.27	71 0.21	51 0.15	142 0.43	117 0.35	127 0.38	206 0.62
067-SABANA DE LA MAR	8,576 PORCENTAJE	4,019 46.86	2,246 26.19	688 8.02	130 1.52	154 1.80	2 0.02	52 0.61	222 2.59	9 0.10	29 0.34	78 0.91	27 0.31	69 0.80	18 0.21	18 0.21	12 0.14	517 6.03	116 1.35	10 0.12	6 0.07	85 0.99	3 0.03	30 0.35	36 0.42

# NIVEL PRESIDENCIAL

## RESULTADOS POR PROVINCIAS Y MUNICIPIOS SIN ALIANZAS DE PARTIDOS POLÍTICOS

PROVINCIAS/MUNICIPIOS	TOTAL VOTOS VALIDOS	PRD	PLD	PRSC	BIS	MODA	APD	UDC	PQDC	FRENTE AMPLIO	FNP	PRSD	PTD	PHD	DxC	PPC	PDP	PCR	PDI	PUN	PLRD	PAL	PASOVE	ASD	ALPAIS
100-EL VALLE	4,696 PORCENTAJE	1,916 40.80	1,808 38.50	284 6.05	37 0.79	190 4.05	4 0.09	28 0.60	43 0.92	0 0.00	17 0.36	87 1.85	20 0.43	36 0.77	6 0.13	20 0.43	8 0.17	74 1.58	28 0.60	9 0.19	4 0.09	44 0.94	8 0.17	10 0.21	15 0.32
12-INDEPENDENCIA	26,116 PORCENTAJE	10,275 39.34	9,207 35.25	1,395 5.34	209 0.80	375 1.44	35 0.13	54 0.21	93 0.36	28 0.11	220 0.84	164 0.63	34 0.13	92 0.35	11 0.04	3,362 12.87	16 0.06	51 0.20	36 0.14	67 0.26	16 0.06	103 0.39	82 0.31	153 0.59	38 0.15
020-DUVERGÉ	8,023 PORCENTAJE	3,204 39.94	3,130 39.01	573 7.14	90 1.12	70 0.87	5 0.06	21 0.26	12 0.15	9 0.11	97 1.21	59 0.74	10 0.12	16 0.20	4 0.05	443 5.52	3 0.04	18 0.22	6 0.07	29 0.36	8 0.10	87 1.08	10 0.12	98 1.22	21 0.26
070-LA DESCUBIERTA	4,013 PORCENTAJE	1,170 29.16	710 17.69	151 3.76	28 0.70	49 1.22	1 0.02	3 0.07	4 0.10	1 0.02	3 0.07	15 0.37	6 0.15	3 0.07	2 0.05	1,772 44.16	3 0.07	8 0.20	12 0.30	7 0.17	0 0.00	2 0.05	40 1.00	19 0.47	4 0.10
077-JIMANÍ	6,026 PORCENTAJE	2,819 46.78	2,338 38.80	310 5.14	20 0.33	70 1.16	1 0.02	9 0.15	25 0.41	2 0.03	65 1.08	34 0.56	6 0.10	7 0.12	3 0.05	237 3.93	0 0.00	20 0.33	9 0.15	16 0.27	2 0.03	7 0.12	9 0.15	9 0.15	8 0.13
099-POSTRER RÍO	2,602 PORCENTAJE	987 37.93	946 36.36	102 3.92	14 0.54	109 4.19	3 0.12	7 0.27	5 0.19	2 0.08	7 0.27	22 0.85	5 0.19	4 0.15	0 0.00	340 13.07	2 0.08	1 0.04	4 0.15	3 0.12	0 0.00	1 0.04	18 0.69	19 0.73	1 0.04
114-MELLA	2,390 PORCENTAJE	586 24.52	1,203 50.33	161 6.74	34 1.42	33 1.38	20 0.84	4 0.17	6 0.25	1 0.04	4 0.17	10 0.42	2 0.08	49 2.05	1 0.04	250 10.46	2 0.08	3 0.13	3 0.13	0 0.00	5 0.21	4 0.17	2 0.08	4 0.17	3 0.13
128-CRISTÓBAL	3,062 PORCENTAJE	1,509 49.28	880 28.74	98 3.20	23 0.75	44 1.44	5 0.16	10 0.33	41 1.34	13 0.42	44 1.44	24 0.78	5 0.16	13 0.42	1 0.03	320 10.45	6 0.20	1 0.03	2 0.07	12 0.39	1 0.03	2 0.07	3 0.10	4 0.13	1 0.03
13-LA ROMANA	108,516 PORCENTAJE	41,387 38.14	43,306 39.91	7,521 6.93	1,193 1.10	2,682 2.47	83 0.08	656 0.60	1,424 1.31	120 0.11	585 0.54	1,256 1.16	474 0.44	1,095 1.01	228 0.21	305 0.28	243 0.22	722 0.67	167 0.15	189 0.17	259 0.24	420 0.39	123 0.11	1,971 1.82	2,107 1.94
026-LA ROMANA	84,013 PORCENTAJE	31,387 37.36	34,281 40.80	6,076 7.23	845 1.01	2,027 2.41	71 0.08	531 0.63	1,096 1.30	88 0.10	466 0.55	944 1.12	378 0.45	606 0.72	122 0.15	234 0.28	176 0.21	486 0.58	125 0.15	38 0.16	221 0.26	329 9	102 0.12	1,452 1.73	1,832 2.18
103-GUAYMATE	6,476 PORCENTAJE	3,349 51.71	1,626 25.11	423 6.53	79 1.22	161 2.49	1 0.02	14 0.22	28 0.43	13 0.20	15 0.23	71 1.10	13 0.20	293 4.52	19 0.29	7 0.11	14 0.22	44 0.68	11 0.17	22 0.34	3 0.05	6 0.09	3 0.05	225 3.47	36 0.56

## NIVEL PRESIDENCIAL

### RESULTADOS POR PROVINCIAS Y MUNICIPIOS SIN ALIANZAS DE PARTIDOS POLÍTICOS

PROVINCIAS/MUNICIPIOS	TOTAL VOTOS VALIDOS	PRD	PLD	PRSC	BIS	MODA	APD	UDC	PQDC	FRENTE AMPLIO	FNP	PRSD	PTD	PHD	DxC	PPC	PDP	PCR	PDI	PUN	PLRD	PAL	PASOVE	ASD	ALPAIS
295-VILLA HERMOSA	18,027 PORCENTAJE	6,651 36.89	7,399 41.04	1,022 5.67	269 1.49	494 2.74	11 0.06	111 0.62	300 1.66	19 0.11	104 0.58	241 1.34	83 0.46	196 1.09	87 0.48	64 0.36	53 0.29	192 1.07	31 0.17	29 0.16	35 0.19	85 0.47	18 0.10	294 1.63	239 1.33
14-LA VEGA	204,540 PORCENTAJE	90,912 44.45	72,793 35.59	14,141 6.91	3,312 1.62	3,807 1.86	132 0.06	1,467 0.72	3,352 1.64	316 0.15	844 0.41	2,385 1.17	1,775 0.87	1,702 0.83	470 0.23	607 0.30	434 0.21	1,001 0.49	514 0.25	427 0.21	431 0.21	437 0.21	480 0.23	770 0.38	2,031 0.99
047-LA VEGA	129,030 PORCENTAJE	58,424 45.28	47,704 36.97	6,015 4.66	2,148 1.66	2,595 2.01	65 0.05	972 0.75	1,807 1.40	229 0.18	587 0.45	1,233 0.96	973 0.75	1,327 1.03	312 0.24	374 0.29	278 0.22	634 0.49	364 0.28	283 0.22	304 0.24	346 0.27	252 0.20	189 0.15	1,615 1.25
050-JARABACOA	30,454 PORCENTAJE	13,839 45.44	10,341 33.96	3,313 10.88	450 1.48	558 1.83	29 0.10	189 0.62	226 0.74	30 0.10	104 0.34	366 1.20	83 0.27	149 0.49	60 0.20	51 0.17	86 0.28	80 0.26	50 0.16	61 0.20	24 0.08	30 0.10	34 0.11	64 0.21	237 0.78
053-CONSTANZA	30,561 PORCENTAJE	12,265 40.13	9,883 32.34	4,210 13.78	559 1.83	439 1.44	22 0.07	170 0.56	560 1.83	20 0.07	110 0.36	312 1.02	517 1.69	97 0.32	55 0.18	68 0.22	48 0.16	191 0.62	56 0.18	62 0.20	66 0.22	45 0.15	179 0.59	503 1.65	124 0.41
122-JIMA ABAJO	14,495 PORCENTAJE	6,384 44.04	4,865 33.56	6031 4.16	55 1.07	215 1.48	16 0.11	136 0.94	759 5.24	37 0.26	43 0.30	474 3.27	202 1.39	129 0.89	43 0.30	114 0.79	22 0.15	96 0.66	44 0.30	21 0.14	37 0.26	16 0.11	15 0.10	14 0.10	55 0.38
15-MARÍA TRINIDAD SÁNCHEZ	75,280 PORCENTAJE	36,194 48.08	24,675 32.78	4,681 6.22	861 1.14	1,623 2.16	59 0.08	614 0.82	893 1.19	136 0.18	831 1.10	1,026 1.36	224 0.30	655 0.87	43 0.06	159 0.21	128 0.17	339 0.45	150 0.20	193 0.26	142 0.19	613 0.81	464 0.62	341 0.45	236 0.31
060-CABRERA	15,276 PORCENTAJE	7,671 50.22	4,729 30.96	1,138 7.45	133 0.87	262 1.72	13 0.09	95 0.62	375 2.45	9 0.06	54 0.35	232 1.52	17 0.11	114 0.75	8 0.05	25 0.16	27 0.18	34 0.22	28 0.18	46 0.30	21 0.14	114 0.75	43 0.28	55 0.36	33 0.22
071-NAGUA	38,257 PORCENTAJE	17,985 47.01	12,769 33.38	2,283 5.97	514 1.34	817 2.14	29 0.08	386 1.01	425 1.11	114 0.30	444 1.16	541 1.41	163 0.43	341 0.89	21 0.05	89 0.23	58 0.15	234 0.61	91 0.24	94 0.25	51 0.13	111 0.29	341 0.89	236 0.62	120 0.31
081-RÍO SAN JUAN	8,683 PORCENTAJE	4,264 49.11	2,904 33.44	356 4.10	83 0.96	189 2.18	9 0.10	34 0.39	44 0.51	3 0.03	33 0.38	108 1.24	14 0.16	49 0.56	8 0.09	18 0.21	18 0.21	25 0.29	20 0.23	13 0.15	25 0.29	360 4.15	21 0.24	26 0.30	59 0.68
136-EL FACTOR	13,064 PORCENTAJE	6,274 48.03	4,273 32.71	904 6.92	131 1.00	355 2.72	8 0.06	99 0.76	49 0.38	10 0.08	300 2.30	145 1.11	30 0.23	151 1.16	6 0.05	27 0.21	25 0.19	46 0.35	11 0.08	40 0.31	45 0.34	28 0.21	59 0.45	24 0.18	24 0.18

# NIVEL PRESIDENCIAL

## RESULTADOS POR PROVINCIAS Y MUNICIPIOS SIN ALIANZAS DE PARTIDOS POLÍTICOS

PROVINCIAS/MUNICIPIOS	TOTAL VOTOS VÁLIDOS	PRD	PLD	PRSC	BIS	MODA	APD	UDC	PQDC	FRENTE AMPLIO	FNP	PRSD	PTD	PHD	DxC	PPC	PDP	PCR	PDI	PUN	PLRD	PAL	PASOVE	ASD	ALPAIS
16-MONSEÑOR NOUEL	87,527 PORCENTAJE	36,402 41.59	28,467 32.52	6,176 7.06	980 1.12	1,693 1.93	106 0.12	751 0.86	693 0.79	113 0.13	934 1.07	1,216 1.39	1,597 1.82	790 0.90	288 0.33	252 0.29	214 0.24	487 0.56	217 0.25	194 0.22	161 0.18	805 0.92	608 0.69	3,409 3.89	974 1.11
048-BONAO	65,831 PORCENTAJE	27,529 41.82	21,325 32.39	3,980 6.05	749 1.14	1,191 1.81	89 0.14	571 0.87	524 0.80	84 0.13	723 1.10	962 1.46	1,395 2.12	606 0.92	262 0.40	191 0.29	177 0.27	191 0.29	159 0.24	159 0.24	117 0.18	252 0.38	555 0.84	3,150 4.78	890 1.35
118-MAIMÓN	10,341 PORCENTAJE	4,128 39.92	3,127 30.24	1,515 14.65	97 0.94	162 1.57	8 0.08	89 0.86	75 0.73	23 0.22	29 0.28	103 1.00	51 0.49	66 0.64	9 0.09	15 0.15	12 0.12	184 1.78	6 0.06	16 0.15	19 0.18	501 4.84	8 0.08	53 0.51	45 0.44
123-PIEDRA BLANCA	11,355 PORCENTAJE	4,745 41.79	4,015 35.36	681 6.00	134 1.18	340 2.99	9 0.08	91 0.80	94 0.83	6 0.05	182 1.60	151 1.33	151 1.33	118 1.04	17 0.15	46 0.41	25 0.22	112 0.99	52 0.46	19 0.17	25 0.22	52 0.46	45 0.40	206 1.81	39 0.34
17-MONTECRISTI	57,967 PORCENTAJE	28,255 48.74	16,499 28.46	5,623 9.70	1,214 2.09	2,212 3.82	23 0.04	293 0.51	492 0.85	36 0.06	469 0.81	558 0.96	363 0.63	362 0.62	147 0.25	131 0.23	61 0.11	201 0.35	271 0.47	81 0.14	66 0.11	180 0.31	218 0.38	100 0.17	112 0.19
041-MONTECRISTI	13,661 PORCENTAJE	6,230 45.60	4,133 30.25	981 7.18	306 2.24	606 4.44	6 0.04	65 0.48	59 0.43	8 0.06	287 2.10	136 1.00	281 2.06	187 1.37	53 0.39	15 0.11	20 0.15	87 0.64	32 0.23	13 0.10	7 0.05	71 0.52	32 0.23	17 0.12	29 0.21
045-GUAYUBÍN	17,317 PORCENTAJE	8,173 47.20	4,413 25.48	2,187 12.63	648 3.74	795 4.59	11 0.06	68 0.39	210 1.21	15 0.09	38 0.22	174 1.00	33 0.19	56 0.32	34 0.20	28 0.16	15 0.09	42 0.24	139 0.80	30 0.17	7 0.04	7 0.04	92 0.53	56 0.32	46 0.27
072-VILLA VÁSQUEZ	8,029 PORCENTAJE	4,096 51.02	2,442 30.41	588 7.32	84 1.05	167 2.08	4 0.05	46 0.57	99 1.23	5 0.06	71 0.88	76 0.95	15 0.19	50 0.62	47 0.59	42 0.52	6 0.07	22 0.27	62 0.77	5 0.06	20 0.25	36 0.45	23 0.29	10 0.12	13 0.16
086-PEPILLO SALCEDO	5,249 PORCENTAJE	2,294 43.70	2,043 38.92	313 5.96	37 0.70	234 4.46	1 0.02	31 0.59	26 0.50	1 0.02	37 0.70	39 0.74	14 0.27	28 0.53	2 0.04	4 0.08	9 0.17	22 0.42	20 0.38	7 0.13	25 0.48	8 0.15	48 0.91	3 0.06	3 0.06
101-CASTAÑUELAS	8,030 PORCENTAJE	4,317 53.76	1,819 22.65	1,105 13.76	52 0.65	290 3.61	1 0.01	49 0.61	79 0.98	6 0.07	25 0.31	80 1.00	13 0.16	30 0.37	8 0.10	32 0.40	0 0.00	23 0.29	15 0.19	22 0.27	7 0.09	20 0.25	16 0.20	10 0.12	11 0.14
117-LAS MATAS DE SANTA CRUZ	5,681 PORCENTAJE	3,145 55.36	1,649 29.03	449 7.90	87 1.53	120 2.11	0 0.00	34 0.60	19 0.33	1 0.02	11 0.19	53 0.93	7 0.12	11 0.19	3 0.05	10 0.18	11 0.19	5 0.09	3 0.05	4 0.07	0 0.00	38 0.67	7 0.12	4 0.07	10 0.18

## NIVEL PRESIDENCIAL

### RESULTADOS POR PROVINCIAS Y MUNICIPIOS SIN ALIANZAS DE PARTIDOS POLÍTICOS

PROVINCIAS/MUNICIPIOS	TOTAL VOTOS VALIDOS	PRD	PLD	PRSC	BIS	MODA	APD	UDC	PQDC	FRENTE AMPLIO	FNP	PRSD	PTD	PHD	DxC	PPC	PDP	PCR	PDI	PUN	PLRD	PAL	PASOVE	ASD	ALPAIS
18-MONTE PLATA	91,536 PORCENTAJE	36,857 40.27	35,403 38.68	4,336 4.74	1,214 1.33	1,737 1.90	93 0.10	1,042 1.14	2,586 2.83	211 0.23	651 0.71	2,124 2.32	655 0.72	678 0.74	90 0.10	196 0.21	157 0.17	1,192 1.30	177 0.19	155 0.17	331 0.36	457 0.50	747 0.82	190 0.21	257 0.28
004-BAYAGUANA	15,576 PORCENTAJE	6,536 41.96	5,697 36.58	891 5.72	232 1.49	241 1.55	15 0.10	94 0.60	705 4.53	84 0.54	104 0.67	378 2.43	37 0.24	90 0.58	10 0.06	38 0.24	14 0.09	100 0.64	15 0.10	45 0.29	12 0.08	81 0.52	33 0.21	38 0.24	86 0.55
005-YAMASÁ	25,102 PORCENTAJE	9,777 38.95	9,409 37.48	1,467 5.84	363 1.45	514 2.05	21 0.08	406 1.62	660 2.63	22 0.09	104 0.41	619 2.47	79 0.31	55 0.22	41 0.16	75 0.30	43 0.17	655 2.61	120 0.48	34 0.14	101 0.40	53 0.21	374 1.49	66 0.26	44 0.18
008-MONTE PLATA	25,677 PORCENTAJE	9,785 38.11	10,493 40.87	940 3.66	290 1.13	528 2.06	22 0.09	254 0.99	438 1.71	18 0.07	227 0.88	674 2.62	458 1.78	477 1.86	21 0.08	46 0.18	50 0.19	243 0.95	29 0.11	30 0.12	189 0.74	269 1.05	74 0.29	45 0.18	77 0.30
090-SABANA GRANDE DE BOYÁ	15,333 PORCENTAJE	6,420 41.87	6,142 40.06	395 2.58	179 1.17	248 1.62	24 0.16	105 0.68	706 4.60	73 0.48	179 1.17	311 2.03	59 0.38	34 0.22	2 0.01	21 0.14	41 0.27	32 0.21	5 0.03	34 0.22	14 0.09	47 0.31	203 1.32	19 0.12	40 0.26
153-PERALVILLO	9,848 PORCENTAJE	4,339 44.06	3,662 37.19	643 6.53	150 1.52	206 2.09	11 0.11	183 1.86	77 0.78	14 0.14	37 0.38	142 1.44	22 0.22	22 0.22	16 0.16	16 0.16	9 0.09	162 1.65	8 0.08	12 0.12	15 0.15	7 0.07	63 0.64	22 0.22	10 0.10
19-PEDERNALES	12,216 PORCENTAJE	5,416 44.34	4,430 36.26	924 7.56	168 1.38	279 2.28	8 0.07	69 0.56	219 1.79	9 0.07	61 0.50	139 1.14	26 0.21	24 0.20	7 0.06	65 0.53	52 0.43	49 0.40	24 0.20	42 0.34	31 0.25	96 0.79	12 0.10	29 0.24	37 0.30
069-PEDERNALES	7,769 PORCENTAJE	3,578 46.05	2,777 35.74	637 8.20	90 1.16	162 2.09	3 0.04	36 0.46	55 0.71	2 0.03	17 0.22	99 1.27	12 0.15	10 0.13	4 0.05	31 0.40	44 0.57	29 0.37	17 0.22	37 0.48	23 0.30	44 0.57	9 0.12	23 0.30	30 0.39
091-OVIEDO	4,447 PORCENTAJE	1,838 41.33	1,653 37.17	287 6.45	78 1.75	117 2.63	5 0.11	33 0.74	164 3.69	7 0.16	44 0.99	40 0.90	14 0.31	14 0.31	3 0.07	34 0.76	8 0.18	20 0.45	7 0.16	5 0.11	8 0.18	52 1.17	3 0.07	6 0.13	7 0.16
20-PERAVIA	87,061 PORCENTAJE	40,232 46.21	29,521 33.91	4,911 5.64	1,256 1.44	1,892 2.17	46 0.05	635 0.73	887 1.02	279 0.32	503 0.58	1,658 1.90	1,284 1.47	488 0.56	73 0.08	806 0.93	207 0.24	302 0.35	179 0.21	304 0.35	187 0.21	320 0.37	536 0.62	145 0.17	410 0.47
003-BANÍ	74,996 PORCENTAJE	34,923 46.57	26,062 34.75	3,653 4.87	1,102 1.47	1,629 2.17	41 0.05	574 0.77	774 1.03	228 0.30	325 0.43	1,274 1.70	1,094 1.46	446 0.59	51 0.07	742 0.99	190 0.25	246 0.33	175 0.23	204 0.27	98 0.13	290 0.39	363 0.48	142 0.19	370 0.49

# NIVEL PRESIDENCIAL

## RESULTADOS POR PROVINCIAS Y MUNICIPIOS SIN ALIANZAS DE PARTIDOS POLÍTICOS

PROVINCIAS/MUNICIPIOS	TOTAL VOTOS VALIDOS	PRD	PLD	PRSC	BIS	MODA	APD	UDC	PQDC	FRENTE AMPLIO	FNP	PRSD	PTD	PHD	DxC	PPC	PDP	PCR	PDI	PUN	PLRD	PAL	PASOVE	ASD	ALPAIS
084-NIZAO	12,065 PORCENTAJE	5,309 44.00	3,459 28.67	1,258 10.43	154 1.28	263 2.18	5 0.04	61 0.51	113 0.94	51 0.42	178 1.48	384 3.18	190 1.57	42 0.35	22 0.18	64 0.53	17 0.14	56 0.46	4 0.03	100 0.83	89 0.74	30 0.25	173 1.43	3 0.02	40 0.33
21-PUERTO PLATA	160,801 PORCENTAJE	74,527 46.35	51,749 32.18	12,020 7.48	2,103 1.31	3,117 1.94	350 0.22	1,042 0.65	2,578 1.60	259 0.16	1,305 0.81	2,055 1.28	1,253 0.78	678 0.42	204 0.13	325 0.20	232 0.14	1,068 0.66	350 0.22	350 0.22	595 0.37	1,504 0.94	407 0.25	1,045 0.65	1,685 1.05
037-PUERTO PLATA	75,227 PORCENTAJE	34,416 45.75	25,856 34.37	5,063 6.73	854 1.14	1,110 1.48	190 0.25	502 0.67	1,139 1.51	113 0.15	391 0.52	886 1.18	988 1.31	225 0.30	94 0.12	186 0.25	132 0.18	360 0.48	96 0.13	184 0.24	164 0.22	283 0.38	147 0.20	567 0.75	1,281 1.70
038-IMBERT	12,558 PORCENTAJE	5,817 46.32	4,199 33.44	579 4.61	163 1.30	354 2.82	23 0.18	78 0.62	407 3.24	32 0.25	46 0.37	163 1.30	51 0.41	29 0.23	13 0.10	21 0.17	17 0.14	95 0.76	35 0.28	20 0.16	82 0.65	175 1.39	77 0.61	17 0.14	65 0.52
039-ALTAMIRA	12,248 PORCENTAJE	5,660 46.21	3,750 30.62	779 6.36	102 0.83	270 2.20	34 0.28	143 1.17	125 1.02	16 0.13	707 5.77	136 1.11	66 0.54	34 0.28	13 0.11	17 0.14	10 0.08	55 0.45	58 0.47	26 0.21	16 0.13	105 0.86	40 0.33	42 0.34	44 0.36
040-LUPERÓN	9,442 PORCENTAJE	4,125 43.69	3,016 31.94	955 10.11	118 1.25	155 1.64	2 0.02	38 0.40	311 3.29	9 0.10	35 0.37	133 1.41	18 0.19	199 2.11	5 0.05	18 0.19	6 0.06	48 0.51	40 0.42	37 0.39	23 0.24	62 0.66	25 0.26	42 0.44	22 0.23
097-SOSÚA	20,645 PORCENTAJE	10,036 48.61	5,234 25.35	2,351 11.39	285 1.38	548 2.65	21 0.10	78 0.38	141 0.68	33 0.16	53 0.26	214 1.04	51 0.25	128 0.62	49 0.24	36 0.17	28 0.14	91 0.44	31 0.15	24 0.12	271 1.31	643 3.11	64 0.31	100 0.48	135 0.65
102-LOS HIDALGOS	8,032 PORCENTAJE	3,770 46.94	2,631 32.76	535 6.66	286 3.56	157 1.95	7 0.09	58 0.72	154 1.92	16 0.20	27 0.34	68 0.85	17 0.21	19 0.24	3 0.04	9 0.11	8 0.10	58 0.72	53 0.66	7 0.09	2 0.02	88 1.10	11 0.14	19 0.24	29 0.36
120-GUANANICO	4,702 PORCENTAJE	2,096 44.58	1,849 39.32	223 4.74	61 1.30	63 1.34	10 0.21	63 1.34	57 1.21	26 0.55	9 0.19	26 0.55	15 0.32	8 0.17	2 0.04	14 0.30	8 0.17	52 1.11	2 0.04	19 0.40	1 0.02	49 1.04	21 0.45	16 0.34	12 0.26
121-VILLA ISABELA	9,594 PORCENTAJE	4,543 47.35	2,786 29.04	746 7.78	161 1.68	354 3.69	50 0.52	54 0.56	176 1.83	6 0.06	20 0.21	342 3.56	26 0.27	21 0.22	13 0.14	13 0.14	13 0.14	128 1.33	26 0.27	13 0.14	11 0.11	26 0.27	12 0.13	40 0.42	14 0.15
175-VILLA MONTELLANO	8,353 PORCENTAJE	4,064 48.65	2,428 29.07	789 9.45	73 0.87	106 1.27	13 0.16	28 0.34	68 0.81	8 0.10	17 0.20	87 1.04	21 0.25	15 0.18	12 0.14	11 0.13	10 0.12	181 2.17	9 0.11	20 0.24	25 0.30	73 0.87	10 0.12	202 2.42	83 0.99

## NIVEL PRESIDENCIAL

### RESULTADOS POR PROVINCIAS Y MUNICIPIOS SIN ALIANZAS DE PARTIDOS POLÍTICOS

PROVINCIAS/MUNICIPIOS	TOTAL VOTOS VALIDOS	PRD	PLD	PRSC	BIS	MODA	APD	UDC	PQDC	FRENTE AMPLIO	FNP	PRSD	PTD	PHD	DxC	PPC	PDP	PCR	PDI	PUN	PLRD	PAL	PASOVE	ASD	ALPAIS
22-HERMANAS MIRABAL	60,147 PORCENTAJE	25,015 41.59	23,825 39.61	2,775 4.61	1,947 3.24	897 1.49	144 0.24	385 0.64	378 0.63	61 0.10	407 0.68	810 1.35	254 0.42	564 0.94	71 0.12	204 0.34	127 0.21	690 1.15	157 0.26	113 0.19	164 0.27	391 0.65	109 0.18	240 0.40	419 0.70
051-VILLATAPIA	16,956 PORCENTAJE	7,291 43.00	6,365 37.54	962 5.67	402 2.37	284 1.67	56 0.33	93 0.55	220 1.30	12 0.07	54 0.32	193 1.14	35 0.21	155 0.91	28 0.17	46 0.27	48 0.28	207 1.22	39 0.23	45 0.27	23 0.14	159 0.94	49 0.29	34 0.20	156 0.92
055-SALCEDO	26,401 PORCENTAJE	10,814 40.96	11,070 41.93	892 3.38	847 3.21	383 1.45	49 0.19	173 0.66	97 0.37	38 0.14	132 0.50	322 1.22	184 0.70	174 0.66	29 0.11	119 0.45	41 0.16	454 1.72	71 0.27	48 0.18	36 0.14	30 0.11	52 0.20	173 0.66	173 0.66
064-TENARES	16,790 PORCENTAJE	6,910 41.16	6,390 38.06	921 5.49	698 4.16	230 1.37	39 0.23	119 0.71	61 0.36	11 0.07	221 1.32	295 1.76	35 0.21	235 1.40	14 0.08	39 0.23	38 0.23	29 0.17	47 0.28	20 0.12	105 0.63	202 1.20	8 0.05	33 0.20	90 0.54
23-SAMANÁ	48,092 PORCENTAJE	21,756 45.24	13,319 27.69	4,120 8.57	774 1.61	1,214 2.52	39 0.08	375 0.78	1,034 2.15	48 0.10	434 0.90	631 1.31	629 1.31	539 1.12	49 0.10	128 0.27	221 0.46	1,077 2.24	241 0.50	113 0.23	61 0.13	680 1.41	241 0.50	120 0.25	249 0.52
065-SAMANÁ	26,932 PORCENTAJE	12,521 46.49	6,640 24.65	2,407 8.94	463 1.72	641 2.38	23 0.09	223 0.83	651 2.42	26 0.10	264 0.98	367 1.36	464 1.72	221 0.82	33 0.12	75 0.28	151 0.56	751 2.79	117 0.43	46 0.17	34 0.13	437 1.62	127 0.47	40 0.15	210 0.78
066-SÁNCHEZ	14,244 PORCENTAJE	6,170 43.32	4,610 32.36	1,086 7.62	158 1.11	402 2.82	13 0.09	113 0.79	259 1.82	14 0.10	120 0.84	147 1.03	138 0.97	266 1.87	7 0.05	32 0.22	55 0.39	179 1.26	66 0.46	47 0.33	21 0.15	223 1.57	32 0.22	63 0.44	23 0.16
134-LAS TERRENAS	6,916 PORCENTAJE	3,065 44.32	2,069 29.92	627 9.07	153 2.21	171 2.47	3 0.04	39 0.56	124 1.79	8 0.12	50 0.72	117 1.69	27 0.39	52 0.75	9 0.13	21 0.30	15 0.22	147 2.13	58 0.84	20 0.29	6 0.09	20 0.29	82 1.19	17 0.25	16 0.23
24-SAN CRISTÓBAL	262,371 PORCENTAJE	102,256 38.97	97,964 37.34	21,483 8.19	4,032 1.54	5,016 1.91	402 0.15	2,358 0.90	5,118 1.95	333 0.13	1,935 0.74	7,639 2.91	1,506 0.57	1,502 0.57	405 0.15	1,378 0.53	659 0.25	1,753 0.67	478 0.18	780 0.30	771 0.29	1,376 0.52	382 0.15	569 0.22	2,276 0.87
002-SAN CRISTÓBAL	110,87 PORCENTAJE	141,247 37.20	42,870 38.67	12,789 11.54	1,859 1.68	1,679 1.51	173 0.16	959 0.86	1,893 1.71	130 0.12	772 0.70	1,431 1.29	325 0.29	659 0.59	177 0.16	526 0.47	295 0.27	349 0.31	177 0.16	275 0.25	160 0.14	492 0.44	151 0.14	217 0.20	1,266 1.14
068-VILLA ALTAGRACIA	37,923 PORCENTAJE	15,745 41.52	13,421 35.39	2,231 5.88	423 1.12	1,017 2.68	23 0.06	330 0.87	323 0.85	39 0.10	267 0.70	1,843 4.86	192 0.51	101 0.27	70 0.18	299 0.79	91 0.24	562 1.48	69 0.18	114 0.30	104 0.27	278 0.73	42 0.11	144 0.38	195 0.51

# NIVEL PRESIDENCIAL

## RESULTADOS POR PROVINCIAS Y MUNICIPIOS SIN ALIANZAS DE PARTIDOS POLÍTICOS

PROVINCIAS/MUNICIPIOS	TOTAL VOTOS VALIDOS	PRD	PLD	PRSC	BIS	MODA	APD	UDC	PQDC	FRENTE AMPLIO	FNP	PRSD	PTD	PHD	DxC	PPC	PDP	PCR	PDI	PUN	PLRD	PAL	PASOVE	ASD	ALPAIS
082-YAGUATE	20,879 PORCENTAJE	7,668 36.73	8,426 40.36	1,259 6.03	236 1.13	331 1.59	16 0.08	210 1.01	302 1.45	36 0.17	365 1.75	824 3.95	71 0.34	133 0.64	29 0.14	217 1.04	61 0.29	185 0.89	50 0.24	176 0.84	46 0.22	51 0.24	50 0.24	27 0.13	110 0.53
083-SABANA GDE. DE PALENQUE	7,867 PORCENTAJE	4,150 52.75	2,135 27.14	222 2.82	228 2.90	151 1.92	41 0.05	38 1.75	228 2.90	6 0.08	42 0.53	282 3.58	16 0.20	64 0.81	4 0.05	57 0.72	15 0.19	9 0.11	10 0.13	9 0.11	6 0.08	54 0.69	13 0.17	2 0.03	22 0.28
093-BAJOS DE HAINA	53,915 PORCENTAJE	21,619 40.10	20,112 37.30	2,743 5.09	742 1.38	1,200 2.23	98 0.18	376 0.70	1,041 1.93	82 0.15	217 0.40	2,414 4.48	716 1.33	325 0.60	90 0.17	172 0.32	128 0.24	165 0.31	123 0.23	128 0.24	419 0.78	280 0.52	71 0.13	86 0.16	568 1.05
104-CAMBITA GARABITOS	14,135 PORCENTAJE	6,186 43.76	4,741 33.54	941 6.66	205 1.45	328 2.32	12 0.08	84 0.59	704 4.98	25 0.18	107 0.76	144 1.02	109 0.77	130 0.92	10 0.07	31 0.22	15 0.11	127 0.90	20 0.14	21 0.15	10 0.07	101 0.71	21 0.15	15 0.11	48 0.34
139-LOS CACAOS	3,587 PORCENTAJE	1,362 37.97	870 24.25	615 17.15	156 4.35	91 2.54	7 0.20	22 0.61	261 7.28	10 0.28	11 0.31	70 1.95	9 0.25	13 0.36	11 0.31	18 0.50	8 0.22	7 0.20	4 0.11	7 0.20	2 0.06	4 0.11	9 0.25	6 0.17	14 0.39
140-SAN GREGORIO DE NIGUA	13,194 PORCENTAJE	4,279 32.43	5,389 40.84	683 5.18	183 1.39	219 1.66	69 0.52	239 1.81	366 2.77	5 0.04	154 1.17	631 4.78	68 0.52	77 0.58	14 0.11	58 0.44	46 0.35	349 2.65	25 0.19	50 0.38	24 0.18	116 0.88	25 0.19	72 0.55	53 0.40
25-SAN JUAN	128,612 PORCENTAJE	49,351 38.37	57,147 44.43	6,678 5.19	1,962 1.53	1,948 1.51	314 0.24	1,071 0.83	1,167 0.91	130 0.10	654 0.51	1,393 1.08	667 0.52	1,008 0.78	98 0.08	1,017 0.79	275 0.21	608 0.47	291 0.23	482 0.37	295 0.23	687 0.53	577 0.45	393 0.31	399 0.31
011-LAS MATAS DE FARFÁN	23,540 PORCENTAJE	9,765 41.48	9,129 38.78	1,938 8.23	229 0.97	349 1.48	21 0.09	179 0.76	300 1.27	20 0.08	102 0.43	292 1.24	73 0.31	337 1.43	16 0.07	70 0.30	36 0.15	133 0.56	34 0.14	87 0.37	67 0.28	220 0.93	26 0.11	79 0.34	38 0.16
012-SAN JUAN DE LA MAGUANA	71,549 PORCENTAJE	26,807 37.47	32,893 45.97	2,917 4.08	1,126 1.57	1,109 1.55	63 0.09	622 0.87	495 0.69	88 0.12	449 0.63	814 1.14	488 0.68	465 0.65	64 0.09	615 0.86	176 0.25	322 0.45	223 0.31	302 0.42	201 0.28	321 0.45	431 0.60	228 0.32	330 0.46
014-EL CERCADO	13,013 PORCENTAJE	4,952 38.05	5,929 45.56	780 5.99	160 1.23	164 1.26	10 0.08	87 0.67	132 1.01	8 0.06	46 0.35	115 0.88	30 0.23	143 1.10	3 0.02	229 1.76	20 0.15	30 0.23	6 0.05	44 0.34	12 0.09	50 0.38	34 0.26	14 0.11	15 0.12
108-VALLEJUELO	7,156 PORCENTAJE	3,106 43.40	2,717 37.97	374 5.23	122 1.70	107 1.50	194 2.71	33 0.46	134 1.87	4 0.06	13 0.18	79 1.10	26 0.36	23 0.32	5 0.07	29 0.41	11 0.15	79 1.10	5 0.07	11 0.15	3 0.04	39 0.54	7 0.10	32 0.45	3 0.04



## NIVEL PRESIDENCIAL

### RESULTADOS POR PROVINCIAS Y MUNICIPIOS SIN ALIANZAS DE PARTIDOS POLÍTICOS

PROVINCIAS/MUNICIPIOS	TOTAL VOTOS VALIDOS	PRD	PLD	PRSC	BIS	MODA	APD	UDC	PQDC	FRENTE AMPLIO	FNP	PRSD	PTD	PHD	DxC	PPC	PDP	PCR	PDI	PUN	PLRD	PAL	PASOVE	ASD	ALPAIS
109-BOHECHÍO	5,859 PORCENTAJE	1,803 30.77	3,160 53.93	259 4.42	96 1.64	63 1.08	3 0.05	105 1.79	66 1.13	2 0.03	23 0.39	44 0.75	22 0.38	11 0.19	7 0.12	26 0.44	8 0.14	16 0.27	14 0.24	20 0.34	4 0.07	9 0.15	66 1.13	28 0.48	4 0.07
129-JUAN DE HERRERA	7,495 PORCENTAJE	2,918 38.93	3,319 44.28	410 5.47	229 3.06	156 2.08	23 0.31	45 0.60	40 0.53	8 0.11	21 0.28	49 0.65	28 0.37	29 0.39	3 0.04	48 0.64	24 0.32	28 0.37	9 0.12	18 0.24	8 0.11	48 0.64	13 0.17	12 0.16	9 0.12
26-SAN PEDRO DE MACORÍS	130,155 PORCENTAJE	53,006 40.73	49,353 37.92	8,099 6.22	1,851 1.42	2,231 1.71	136 0.10	1,122 0.86	2,371 1.82	175 0.13	782 0.60	1,462 1.12	713 0.55	1,248 0.96	100 0.08	389 0.30	384 0.30	1,031 0.79	296 0.23	443 0.34	449 0.34	852 0.65	386 0.30	607 0.47	2,669 2.05
023-SAN PEDRO DE MACORÍS	89,900 PORCENTAJE	35,426 39.41	36,216 40.28	4,916 5.47	1,225 1.36	1,412 1.57	101 0.11	671 0.75	1,441 1.60	141 0.16	590 0.66	969 1.08	374 0.42	600 0.67	72 0.08	300 0.33	296 0.33	753 0.84	217 0.24	240 0.27	369 0.41	538 0.60	306 0.34	455 0.51	2,272 2.53
024-LOS LLANOS	10,859 PORCENTAJE	4,314 39.73	3,412 31.42	1,129 10.40	137 1.26	318 2.93	10 0.09	285 2.62	358 3.30	11 0.10	71 0.65	11 1.07	633 0.30	333 3.07	9 0.08	34 0.31	18 0.17	27 0.25	16 0.15	33 0.30	15 0.14	122 1.12	5 0.05	11 0.10	42 0.39
030-RAMÓN SANTANA	4,459 PORCENTAJE	2,083 46.71	1,396 31.31	568 12.74	41 0.92	89 2.00	5 0.11	15 0.34	31 0.70	2 0.04	15 0.34	33 0.74	3 0.07	57 1.28	0 0.00	4 0.09	8 0.18	17 0.38	5 0.11	3 0.07	3 0.07	30 0.67	10 0.22	32 0.72	9 0.20
138-CONSUELO	13,121 PORCENTAJE	6,168 47.01	4,285 32.66	695 5.30	210 1.60	224 1.71	10 0.08	89 0.68	159 1.21	12 0.09	49 0.37	201 1.53	141 1.07	128 0.98	10 0.08	29 0.22	31 0.24	131 1.00	31 0.24	113 0.86	20 0.15	63 0.48	34 0.26	39 0.30	249 1.90
146-QUISQUEYA	8,708 PORCENTAJE	3,454 39.66	3,158 36.27	680 7.81	125 1.44	129 1.48	5 0.06	51 0.59	219 2.51	4 0.05	48 0.55	88 1.01	156 1.79	94 1.08	8 0.09	11 0.13	16 0.18	94 1.08	22 0.25	50 0.57	29 0.33	90 1.03	30 0.34	66 0.76	81 0.93
364-GUAYACANES	3,108 PORCENTAJE	1,561 50.23	886 28.51	111 3.57	113 3.64	59 1.90	5 0.16	11 0.35	163 5.24	5 0.16	9 0.29	55 1.77	6 0.19	36 1.16	1 0.03	11 0.35	15 0.48	9 0.29	5 0.16	4 0.13	13 0.42	9 0.29	1 0.03	4 0.13	16 0.51
27-SÁNCHEZ RAMÍREZ	86,527 PORCENTAJE	37,296 43.10	24,976 28.86	10,490 12.12	2,404 2.78	4,306 4.98	126 0.15	400 0.46	469 0.54	114 0.13	207 0.24	977 1.13	364 0.42	1,729 2.00	111 0.13	197 0.23	95 0.11	849 0.98	228 0.26	247 0.29	68 0.08	109 0.13	290 0.34	100 0.12	375 0.43
049-COTUÍ	42,771 PORCENTAJE	18,150 42.44	12,705 29.70	5,572 13.03	1,077 2.52	2,455 5.74	77 0.18	218 0.51	254 0.59	74 0.17	95 0.22	583 1.36	145 0.34	392 0.92	57 0.13	107 0.25	36 0.08	101 0.24	65 0.15	107 0.25	30 0.07	45 0.11	149 0.35	49 0.11	228 0.53

# NIVEL PRESIDENCIAL

## RESULTADOS POR PROVINCIAS Y MUNICIPIOS SIN ALIANZAS DE PARTIDOS POLÍTICOS

PROVINCIAS/MUNICIPIOS	TOTAL VOTOS VALIDOS	PRD	PLD	PRSC	BIS	MODA	APD	UDC	PQDC	FRENTE AMPLIO	FNP	PRSD	PTD	PHD	DxC	PPC	PDP	PCR	PDI	PUN	PLRD	PAL	PASOVE	ASD	ALPAIS
052-CEVICOS	8,820 PORCENTAJE	4,037 45.77	2,645 29.99	1,145 12.98	243 2.76	226 2.56	8 0.09	52 0.59	57 0.65	4 0.05	13 0.15	107 1.21	12 0.14	80 0.91	7 0.08	17 0.19	10 0.11	52 0.59	26 0.29	21 0.24	4 0.05	9 0.10	15 0.17	10 0.11	20 0.23
087-FANTINO	13,984 PORCENTAJE	6,544 46.80	4,249 30.38	1,122 8.02	197 1.41	378 2.70	10 0.07	53 0.38	100 0.72	12 0.09	31 0.22	123 0.88	134 0.96	279 2.00	20 0.14	20 0.14	24 0.17	459 3.28	33 0.24	57 0.41	15 0.11	18 0.13	25 0.18	17 0.12	64 0.46
155-VILLA LA MATA	20,952 PORCENTAJE	8,565 40.88	5,377 25.66	2,651 12.65	887 4.23	1,247 5.95	31 0.15	77 0.37	58 0.28	24 0.11	68 0.32	164 0.78	73 0.35	978 4.67	27 0.13	53 0.25	25 0.12	237 1.13	104 0.50	62 0.30	19 0.09	37 0.18	101 0.48	24 0.11	63 0.30
28-SANTIAGO	448,618 PORCENTAJE	198,897 44.34	157,302 35.06	25,007 5.57	4,386 0.98	11,453 2.55	412 0.09	3,217 0.72	3,852 0.86	1,346 0.30	4,122 0.92	5,333 1.19	2,387 0.53	2,184 0.49	3,140 0.70	1,231 0.27	707 0.16	1,543 0.34	3,106 0.69	1,609 0.36	1,902 0.42	2,151 0.48	2,172 0.48	1,746 0.39	9,413 2.10
031-SANTIAGO DE LOS CABALLEROS	309,906 PORCENTAJE	137,887 44.49	113,224 36.53	14,202 4.58	2,773 0.89	6,842 2.21	233 0.08	2,082 0.67	2,552 0.82	876 0.28	2,217 0.72	3,171 1.02	1,316 0.42	1,214 0.39	2,531 0.82	948 0.31	507 0.16	1,112 0.36	2,311 0.75	1,096 0.35	1,243 0.40	1,794 0.58	938 0.30	760 0.25	8,077 2.61
032-TAMBORIL	25,465 PORCENTAJE	11,785 46.28	8,210 32.24	1,578 6.20	384 1.51	538 2.11	28 0.11	308 1.21	112 0.44	57 0.22	359 1.41	295 1.16	296 1.16	68 0.27	127 0.50	54 0.21	37 0.15	95 0.37	44 0.17	55 0.22	67 0.26	114 0.45	484 1.90	37 0.15	333 1.31
035-JÁNICO	9,424 PORCENTAJE	3,865 41.01	2,875 30.51	1,089 11.56	110 1.17	419 4.45	36 0.38	55 0.58	69 0.73	11 0.12	31 0.33	165 1.75	124 1.32	23 0.24	55 0.58	40 0.42	12 0.13	25 0.27	42 0.45	127 1.35	35 0.37	25 0.27	114 1.21	14 0.15	63 0.67
036-SAN JOSÉ DE LAS MATAS	21,058 PORCENTAJE	7,937 37.69	6,365 30.23	1,828 8.68	167 0.79	1,777 8.44	62 0.29	122 0.58	415 1.97	23 0.11	96 0.46	264 1.25	189 0.90	108 0.51	88 0.42	51 0.24	44 0.21	46 0.22	484 2.30	66 0.31	83 0.39	59 0.28	331 1.57	258 1.23	195 0.93
094-VILLA GONZÁLEZ	18,507 PORCENTAJE	9,120 49.28	5,739 31.01	1,125 6.08	318 1.72	564 3.05	14 0.08	119 0.64	67 0.36	20 0.11	168 0.91	175 0.95	117 0.63	185 1.00	114 0.62	42 0.23	25 0.14	48 0.26	45 0.24	25 0.14	108 0.58	23 0.12	211 1.14	20 0.11	115 0.62
095-LICEY AL MEDIO	16,905 PORCENTAJE	7,133 42.19	6,856 40.56	728 4.31	228 1.35	215 1.27	13 0.08	237 1.40	83 0.49	66 0.39	380 2.25	137 0.81	23 0.14	308 1.82	73 0.43	31 0.18	24 0.14	27 0.16	26 0.15	25 0.15	53 0.31	23 0.14	20 0.12	9 0.05	187 1.11
096-VILLA BISONÓ-NAVARRETE-	20,606 PORCENTAJE	10,086 48.95	5,419 26.30	2,197 10.66	144 0.70	504 2.45	9 0.04	144 0.70	278 1.35	216 1.05	47 0.23	279 1.35	233 1.13	85 0.41	57 0.28	24 0.12	19 0.09	35 0.17	86 0.42	151 0.73	255 1.24	75 0.36	53 0.26	50 0.24	160 0.78

## NIVEL PRESIDENCIAL

### RESULTADOS POR PROVINCIAS Y MUNICIPIOS SIN ALIANZAS DE PARTIDOS POLÍTICOS

PROVINCIAS/MUNICIPIOS	TOTAL VOTOS VALIDOS	PRD	PLD	PRSC	BIS	MODA	APD	UDC	PQDC	FRENTE AMPLIO	FNP	PRSD	PTD	PHD	DxC	PPC	PDP	PCR	PDI	PUN	PLRD	PAL	PASOVE	ASD	ALPAIS
148-SABANA IGLESIA	5,508 PORCENTAJE	2,028 36.82	1,679 30.48	702 12.75	34 0.62	91 1.65	2 0.04	21 0.38	47 0.85	5 0.09	54 0.98	605 10.98	40 0.73	12 0.22	27 0.49	10 0.18	9 0.16	18 0.33	23 0.42	12 0.22	8 0.15	11 0.20	5 0.09	48 0.87	17 0.31
350-PUÑAL	21,239 PORCENTAJE	9,056 42.64	6,935 32.65	1,558 7.34	228 1.07	503 2.37	15 0.07	129 0.61	229 1.08	72 0.34	770 3.63	242 1.14	49 0.23	181 0.85	68 0.32	31 0.15	30 0.14	137 0.65	45 0.21	52 0.24	50 0.24	27 0.13	16 0.08	550 2.59	266 1.25
29-SANTIAGO RODRÍGUEZ	36,991 PORCENTAJE	15,270 41.28	13,937 37.68	1,721 4.65	1,253 3.39	1,661 4.49	21 0.06	303 0.82	472 1.28	18 0.05	186 0.50	368 0.99	159 0.43	192 0.52	74 0.20	129 0.35	149 0.40	208 0.56	188 0.51	59 0.16	53 0.14	154 0.42	108 0.29	104 0.28	204 0.55
042-MONCIÓN	7,126 PORCENTAJE	2,912 40.86	2,405 33.75	465 6.53	212 2.98	549 7.70	5 0.07	104 1.46	108 1.52	3 0.04	41 0.58	73 1.02	8 0.11	48 0.67	22 0.31	12 0.17	10 0.14	21 0.29	10 0.14	12 0.17	14 0.20	9 0.13	42 0.59	9 0.13	32 0.45
046-SAN IGNACIO DE SABANETA	22,555 PORCENTAJE	9,228 40.91	8,628 38.25	840 3.72	925 4.10	961 4.26	13 0.06	134 0.59	329 1.46	9 0.04	92 0.41	229 1.02	101 0.45	70 0.31	44 0.20	99 0.44	119 0.53	125 0.55	166 0.74	38 0.17	36 0.16	85 0.38	47 0.21	87 0.39	150 0.67
116-VILLA LOS ALMÁCIGOS	7,310 PORCENTAJE	3,130 42.82	2,904 39.73	416 5.69	116 1.59	151 2.07	3 0.04	65 0.89	35 0.48	6 0.08	53 0.73	66 0.90	50 0.68	74 1.01	8 0.11	18 0.25	20 0.27	62 0.85	12 0.16	9 0.12	3 0.04	60 0.82	19 0.26	8 0.11	22 0.30
30-VALVERDE	77,347 PORCENTAJE	37,139 48.02	23,033 29.78	5,391 6.97	1,113 1.44	2,206 2.85	43 0.06	785 1.01	884 1.14	114 0.15	906 1.17	666 0.86	685 0.89	831 1.07	155 0.20	221 0.29	126 0.16	238 0.31	159 0.21	310 0.40	135 0.17	464 0.60	867 1.12	264 0.34	612 0.79
033-ESPERANZA	27,671 PORCENTAJE	12,700 45.90	8,459 30.57	1,982 7.16	511 1.85	1,182 4.27	16 0.06	185 0.67	193 0.70	25 0.09	582 2.10	219 0.79	297 1.07	326 1.18	54 0.20	102 0.37	44 0.16	58 0.21	43 0.16	100 0.36	49 0.18	89 0.32	213 0.77	13 0.41	129 0.47
034-MAO	38,804 PORCENTAJE	18,972 48.89	12,015 30.96	2,456 6.33	521 1.34	842 2.17	19 0.05	517 1.33	481 1.24	84 0.22	214 0.55	334 0.86	294 0.76	198 0.51	97 0.25	90 0.23	68 0.18	172 0.44	86 0.22	163 0.42	56 0.14	209 0.54	354 0.91	106 0.27	456 1.18
092-LAGUNA SALADA	10,872 PORCENTAJE	5,467 50.29	2,559 23.54	953 8.77	81 0.75	182 1.67	8 0.07	83 0.76	210 1.93	5 0.05	110 1.01	113 1.04	94 0.86	307 2.82	4 0.04	29 0.27	14 0.13	8 0.07	30 0.28	47 0.43	30 0.28	166 1.53	300 2.76	45 0.41	27 0.25
31-SAN JOSÉ DE OCOA	35,272 PORCENTAJE	16,066 45.55	11,441 32.44	2,893 8.20	1,198 3.40	509 1.44	26 0.07	240 0.68	556 1.58	92 0.26	156 0.44	467 1.32	114 0.32	196 0.56	85 0.24	53 0.15	58 0.16	172 0.49	111 0.31	74 0.21	27 0.08	348 0.99	124 0.35	98 0.28	168 0.48

# NIVEL PRESIDENCIAL

## RESULTADOS POR PROVINCIAS Y MUNICIPIOS SIN ALIANZAS DE PARTIDOS POLÍTICOS

PROVINCIAS/MUNICIPIOS	TOTAL VOTOS VÁLIDOS	PRD	PLD	PRSC	BIS	MODA	APD	UDC	PQDC	FRENTE AMPLIO	FNP	PRSD	PTD	PHD	DxC	PPC	PDP	PCR	PDI	PUN	PLRD	PAL	PASOVE	ASD	ALPAIS
013-SAN JOSÉ DE OCOA	24,693 PORCENTAJE	11,446 46.35	8,143 32.98	1,752 7.10	826 3.35	376 1.52	21 0.09	167 0.68	436 1.77	76 0.31	68 0.28	326 1.32	55 0.22	88 0.36	68 0.28	37 0.15	42 0.17	150 0.61	36 0.15	59 0.24	21 0.09	255 1.03	44 0.18	64 0.26	137 0.55
150-SABANA LARGA	5,700 PORCENTAJE	2,316 40.63	1,778 31.19	759 13.32	191 3.35	73 1.28	4 0.07	51 0.89	61 1.07	9 0.16	16 0.28	101 1.77	48 0.84	96 1.68	14 0.25	9 0.16	9 0.16	19 0.33	32 0.56	9 0.16	4 0.07	59 1.04	14 0.25	5 0.09	23 0.40
152-RANCHO ARRIBA	4,879 PORCENTAJE	2,304 47.22	1,520 31.15	382 7.83	181 3.71	60 1.23	1 0.02	22 0.45	59 1.21	7 0.14	72 1.48	40 0.82	11 0.23	12 0.25	3 0.06	7 0.14	7 0.14	3 0.06	43 0.88	6 0.12	2 0.04	34 0.70	66 1.35	29 0.59	8 0.16
32-SANTO DOMINGO	864,904 PORCENTAJE	339,258 39.22	362,578 41.92	42,148 4.87	15,499 1.79	17,683 2.04	948 0.11	6,733 0.78	13,999 1.62	1,044 0.12	5,436 0.63	11,479 1.33	3,514 0.41	5,058 0.58	1,287 0.15	3,522 0.41	1,994 0.23	4,635 0.54	1,642 0.19	2,622 0.30	2,177 0.25	3,260 0.38	2,059 0.24	2,722 0.31	13,607 1.57
223-SANTO DOMINGO ESTE	363,101 PORCENTAJE	146,470 40.34	156,886 43.21	13,106 3.61	4,569 1.26	6,385 1.76	335 0.09	2,562 0.71	5,454 1.50	484 0.13	2,434 0.67	5,070 1.40	1,026 0.28	1,548 0.43	626 0.17	1,534 0.42	807 0.22	1,432 0.39	588 0.16	784 0.22	860 0.24	886 0.24	796 0.22	1,238 0.34	7,221 1.99
224-SANTO DOMINGO OESTE	147,208 PORCENTAJE	55,061 37.40	63,008 42.80	10,087 6.85	3,434 2.33	2,373 1.61	119 0.08	1,118 0.76	1,937 1.32	152 0.10	826 0.56	1,755 1.19	586 0.40	612 0.42	233 0.16	491 0.33	267 0.18	623 0.42	346 0.24	304 0.21	244 0.17	436 0.30	250 0.17	282 0.19	2,664 1.81
225-SANTO DOMINGO NORTE	180,499 PORCENTAJE	68,228 37.80	74,729 41.40	9,213 5.10	3,758 2.08	4,949 2.74	291 0.16	1,281 0.71	3,462 1.92	237 0.13	986 0.55	2,128 1.18	957 0.53	2,011 1.11	212 0.12	639 0.35	469 0.26	855 0.47	294 0.16	628 0.35	612 0.34	899 0.50	599 0.33	766 0.42	2,296 1.27
226-BOCA CHICA	46,830 PORCENTAJE	22,601 48.26	15,544 33.19	1,754 3.75	1,213 2.59	1,293 2.76	66 0.14	298 0.64	501 1.07	75 0.16	334 0.71	564 1.20	113 0.24	149 0.32	57 0.12	280 0.60	96 0.20	514 1.10	199 0.42	120 0.26	189 0.40	334 0.71	95 0.20	67 0.14	374 0.80
227-SAN ANTONIO DE GUERRA	16,880 PORCENTAJE	7,270 43.07	5,729 33.94	958 5.68	297 1.76	308 1.82	13 0.08	73 0.43	386 2.29	6 0.04	189 1.12	361 2.14	63 0.37	263 1.56	11 0.07	34 0.20	57 0.34	326 1.93	73 0.43	73 0.43	20 0.12	237 1.40	20 0.12	58 0.34	55 0.33
228-PEDRO BRAND	24,803 PORCENTAJE	9,113 36.74	10,417 42.00	1,711 6.90	490 1.98	446 1.80	17 0.07	194 0.78	322 1.30	13 0.05	97 0.39	402 1.62	210 0.85	110 0.44	27 0.11	88 0.35	44 0.18	468 1.89	31 0.12	66 0.27	54 0.22	168 0.68	27 0.11	143 0.58	145 0.58
229-LOS ALCARRIZOS	85,583 PORCENTAJE	30,515 35.66	36,265 42.37	5,319 6.22	1,738 2.03	1,929 2.25	107 0.13	1,207 1.41	1,937 2.26	77 0.09	570 0.67	1,199 1.40	559 0.65	365 0.43	121 0.14	456 0.53	254 0.30	417 0.49	111 0.13	647 0.76	198 0.23	300 0.35	272 0.32	165 0.20	852 1.00

## NIVEL PRESIDENCIAL

## RESULTADOS POR PAÍSES Y CIUDADES SIN ALIANZAS DE PARTIDOS POLÍTICOS

PAÍSES/CIUDADES	TOTAL VOTOS VÁLIDOS	PRD	PLD	PRSC	BIS	MODA	APD	UDC	PQDC	FRENTE AMPLIO	FNP	PRSD	PTD	PHD	DxC	PPC	PDP	PCR	PDI	PUN	PLRD	PAL	PASOVE	ASD	ALPAIS
61-ESTADOS UNIDOS	104,810 PORCENTAJE	53,171 50.73	40,623 38.76	1,831 1.75	926 0.88	1,725 1.65	112 0.11	787 0.75	449 0.43	130 0.12	360 0.34	1,436 1.37	398 0.38	307 0.29	198 0.19	141 0.13	194 0.19	195 0.19	218 0.21	160 0.15	80 0.08	90 0.09	45 0.04	163 0.16	1,071 1.02
610-NEWYORK	49,040 PORCENTAJE	25,024 51.03	18,935 38.61	793 1.62	465 0.95	803 1.64	48 0.10	317 0.65	188 0.38	84 0.17	175 0.36	691 1.41	187 0.38	134 0.27	84 0.17	59 0.12	95 0.19	80 0.16	101 0.21	82 0.17	45 0.09	45 0.09	16 0.03	86 0.18	503 1.03
611-MASSACHUSETTS	11,773 PORCENTAJE	6,54 55.55	03,985 33.85	203 1.72	93 0.79	194 1.65	2 0.02	86 0.73	25 0.21	17 0.14	40 0.34	172 1.46	39 0.33	34 0.29	17 0.14	9 0.08	10 0.08	33 0.28	13 0.11	12 0.10	10 0.08	11 0.09	7 0.06	32 0.27	189 1.61
612-PUERTO RICO	10,886 PORCENTAJE	4,810 44.19	4,914 45.14	201 1.85	101 0.93	157 1.44	13 0.12	184 1.69	54 0.50	0 0.00	38 0.35	88 0.81	78 0.72	29 0.27	3 0.03	25 0.23	37 0.34	21 0.19	40 0.37	20 0.18	5 0.05	10 0.09	9 0.08	12 0.11	37 0.34
615-MIAMI	6,754 PORCENTAJE	3,020 44.71	2,984 44.18	175 2.59	48 0.71	75 1.11	11 0.16	35 0.52	41 0.61	7 0.10	24 0.36	82 1.21	18 0.27	8 0.12	18 0.27	6 0.09	9 0.13	4 0.06	13 0.19	13 0.19	2 0.03	7 0.10	4 0.06	5 0.07	145 2.15
616-PHILADELPHIA	4,357 PORCENTAJE	2,370 54.40	1,482 34.01	40 0.92	35 0.80	111 2.55	9 0.21	13 0.30	57 1.31	5 0.11	5 0.11	99 2.27	9 0.21	23 0.53	9 0.21	5 0.11	9 0.21	18 0.41	5 0.11	7 0.16	7 0.16	3 0.07	1 0.02	3 0.07	32 0.73
619-NEW JERSEY	17,458 PORCENTAJE	8,928 51.14	6,723 38.51	300 1.72	150 0.86	346 1.98	24 0.14	126 0.72	75 0.43	13 0.07	56 0.32	225 1.29	55 0.32	69 0.40	59 0.34	26 0.15	29 0.17	36 0.21	39 0.22	20 0.11	9 0.05	11 0.06	4 0.02	13 0.07	122 0.70
621-ORLANDO	2,055 PORCENTAJE	1,068 51.97	763 37.13	46 2.24	15 0.73	18 0.88	3 0.15	14 0.68	3 0.15	0 0.00	12 0.58	61 2.97	2 0.10	3 0.15	2 0.10	4 0.19	4 0.19	2 0.10	2 0.10	3 0.15	2 0.10	1 0.05	1 0.05	8 0.39	18 0.88
637-WASHINGTON DC	2,487 PORCENTAJE	1,411 56.74	837 33.66	73 2.94	19 0.76	21 0.84	2 0.08	12 0.48	6 0.24	4 0.16	10 0.40	18 0.72	10 0.40	7 0.28	6 0.24	7 0.28	1 0.04	1 0.04	5 0.20	3 0.12	0 0.00	2 0.08	3 0.12	4 0.16	25 1.01
62-VENEZUELA	2,229 PORCENTAJE	1,001 44.91	971 43.56	22 0.99	36 1.62	53 2.38	5 0.22	26 1.17	12 0.54	1 0.04	11 0.49	16 0.72	8 0.36	3 0.13	1 0.04	2 0.09	6 0.27	4 0.18	32 1.44	3 0.13	3 0.13	2 0.09	5 0.22	0 0.00	6 0.27
613-VENEZUELA	2,229 PORCENTAJE	1,001 44.91	971 43.56	22 0.99	36 1.62	53 2.38	5 0.22	26 1.17	12 0.54	1 0.04	11 0.49	16 0.72	8 0.36	3 0.13	1 0.04	2 0.09	6 0.27	4 0.18	32 1.44	3 0.13	3 0.13	2 0.09	5 0.22	0 0.00	6 0.27

# NIVEL PRESIDENCIAL

## RESULTADOS POR PAÍSES Y CIUDADES SIN ALIANZAS DE PARTIDOS POLÍTICOS

PAÍSES/CIUDADES	TOTAL VOTOS VÁLIDOS	PRD	PLD	PRSC	BIS	MODA	APD	UDC	PQDC	FRENTE AMPLIO	FNP	PRSD	PTD	PHD	DxC	PPC	PDP	PCR	PDI	PUN	PLRD	PAL	PASOVE	ASD	ALPAIS
63-ESPAÑA	23,567 PORCENTAJE	10,513 44.61	10,478 44.46	468 1.99	206 0.87	316 1.34	27 0.11	181 0.77	144 0.61	14 0.06	102 0.43	199 0.84	151 0.64	50 0.21	20 0.08	246 1.04	94 0.40	53 0.22	10 0.04	57 0.24	40 0.17	42 0.18	18 0.08	17 0.07	121 0.51
614-MADRID	17,648 PORCENTAJE	7,889 44.70	8,053 45.63	273 1.55	146 0.83	235 1.33	17 0.10	139 0.79	121 0.69	13 0.07	75 0.42	126 0.71	125 0.71	38 0.22	18 0.10	48 0.27	75 0.42	33 0.19	6 0.03	45 0.25	23 0.13	33 0.19	14 0.08	13 0.07	90 0.51
617-BARCELONA	5,919 PORCENTAJE	2,624 44.33	2,425 40.97	195 3.29	60 1.01	81 1.37	10 0.17	42 0.71	23 0.39	1 0.02	27 0.46	73 1.23	26 0.44	12 0.20	2 0.03	198 3.35	19 0.32	20 0.34	4 0.07	12 0.20	17 0.29	9 0.15	4 0.07	4 0.07	31 0.52
64-CANADA	1,255 PORCENTAJE	492 39.20	550 43.82	20 1.59	10 0.80	17 1.35	0 0.00	12 0.96	2 0.16	3 0.24	1 0.08	66 5.26	1 0.08	4 0.32	8 0.64	1 0.08	3 0.24	19 1.51	2 0.16	2 0.16	2 0.16	0 0.00	1 0.08	9 0.72	30 2.39
618-MONTREAL	924 PORCENTAJE	344 37.23	421 45.56	7 0.76	7 0.76	9 0.97	0 0.00	11 1.19	2 0.22	1 0.11	1 0.11	62 6.71	1 0.11	1 0.11	8 0.87	1 0.11	2 0.22	19 2.06	2 0.22	1 0.11	2 0.22	0 0.00	0 0.00	1 0.11	21 2.27
622-TORONTO	331 PORCENTAJE	148 44.71	129 38.97	13 3.93	3 0.91	8 2.42	0 0.00	1 0.30	0 0.00	2 0.60	0 0.00	4 1.21	0 0.00	3 0.91	0 0.00	0 0.00	1 0.30	0 0.00	0 0.00	1 0.30	0 0.00	0 0.00	1 0.30	8 2.42	9 2.72
66-PANAMÁ	2,933 PORCENTAJE	933 31.81	1,485 50.63	266 9.07	21 0.72	33 1.13	6 0.20	44 1.50	10 0.34	1 0.03	8 0.27	39 1.33	6 0.20	4 0.14	1 0.03	6 0.20	6 0.20	39 1.33	5 0.17	4 0.14	4 0.14	2 0.07	2 0.07	0 0.00	8 0.27
633-PANAMÁ	2,933 PORCENTAJE	933 31.81	1,485 50.63	266 9.07	21 0.72	33 1.13	6 0.20	44 1.50	10 0.34	1 0.03	8 0.27	39 1.33	6 0.20	4 0.14	1 0.03	6 0.20	6 0.20	39 1.33	5 0.17	4 0.14	4 0.14	2 0.07	2 0.07	0 0.00	8 0.27
67-SUIZA	1,579 PORCENTAJE	621 39.33	875 55.41	11 0.70	15 0.95	10 0.63	1 0.06	10 0.63	3 0.19	1 0.06	3 0.19	3 0.19	1 0.06	4 0.25	0 0.00	7 0.44	3 0.19	1 0.06	1 0.06	1 0.06	3 0.19	0 0.00	0 0.00	1 0.06	4 0.25
635-ZURICH	1,579 PORCENTAJE	621 39.33	875 55.41	11 0.70	15 0.95	10 0.63	1 0.06	10 0.63	3 0.19	1 0.06	3 0.19	3 0.19	1 0.06	4 0.25	0 0.00	7 0.44	3 0.19	1 0.06	1 0.06	1 0.06	3 0.19	0 0.00	0 0.00	1 0.06	4 0.25
68-ITALIA	3,041 PORCENTAJE	1,385 45.54	1,394 45.84	96 3.16	14 0.46	55 1.81	1 0.03	12 0.39	5 0.16	0 0.00	7 0.23	14 0.46	9 0.30	5 0.16	0 0.00	5 0.16	8 0.26	4 0.13	2 0.07	4 0.13	2 0.07	3 0.10	1 0.03	0 0.00	15 0.49

## NIVEL PRESIDENCIAL

## RESULTADOS POR PAÍSES Y CIUDADES SIN ALIANZAS DE PARTIDOS POLÍTICOS

PAÍSES/CIUDADES	TOTAL VOTOS VÁLIDOS	PRD	PLD	PRSC	BIS	MODA	APD	UDC	PQDC	FRENTE AMPLIO	FNP	PRSD	PTD	PHD	DxC	PPC	PDP	PCR	PDI	PUN	PLRD	PAL	PASOVE	ASD	ALPAIS
636-MILÁN	3,041 PORCENTAJE	1,385 45.54	1,394 45.84	96 3.16	14 0.46	55 1.81	1 0.03	12 0.39	5 0.16	0 0.00	7 0.23	14 0.46	9 0.30	5 0.16	0 0.00	5 0.16	8 0.26	4 0.13	2 0.07	4 0.13	2 0.07	3 0.10	1 0.03	0 0.00	15 0.49
69-HOLANDA	782 PORCENTAJE	349 44.63	331 42.33	26 3.32	9 1.15	8 1.02	1 0.13	4 0.51	1 0.13	1 0.13	5 0.64	6 0.77	23 2.94	1 0.13	0 0.00	2 0.26	7 0.90	1 0.13	0 0.00	1 0.13	0 0.00	4 0.51	0 0.00	0 0.00	2 0.26
634-HOLANDA	782 PORCENTAJE	349 44.63	331 42.33	26 3.32	9 1.15	8 1.02	1 0.13	4 0.51	1 0.13	1 0.13	5 0.64	6 0.77	23 2.94	1 0.13	0 0.00	2 0.26	7 0.90	1 0.13	0 0.00	1 0.13	0 0.00	4 0.51	0 0.00	0 0.00	2 0.26
76-ANTILLAS MENORES	5,177 PORCENTAJE	2,192 42.34	2,442 47.17	99 1.91	63 1.22	78 1.51	4 0.08	50 0.97	20 0.39	7 0.14	25 0.48	54 1.04	36 0.70	15 0.29	2 0.04	12 0.23	16 0.31	14 0.27	5 0.10	10 0.19	6 0.12	11 0.21	6 0.12	2 0.04	8 0.15
620-SAN MARTIN	2,985 PORCENTAJE	1,325 44.39	1,317 44.12	77 2.58	45 1.51	51 1.71	3 0.10	31 1.04	12 0.40	3 0.10	16 0.54	41 1.37	11 0.37	12 0.40	1 0.03	4 0.13	9 0.30	4 0.13	4 0.13	5 0.17	1 0.03	2 0.07	4 0.13	1 0.03	6 0.20
650-CURAZAO	2,192 PORCENTAJE	867 39.55	1,125 51.32	22 1.00	18 0.82	27 1.23	1 0.05	19 0.87	8 0.36	4 0.18	9 0.41	13 0.59	25 1.14	3 0.14	1 0.05	8 0.36	7 0.32	10 0.46	1 0.05	5 0.23	5 0.23	9 0.41	2 0.09	1 0.05	2 0.09
TOTALES:	4,536,910 PORCENTAJE	1,911,503 42.13	1,711,972 37.73	266,487 5.87	72,260 1.59	91,821 2.02	5,066 0.11	35,512 0.78	59,991 1.32	6,553 0.14	33,172 0.73	61,754 1.36	26,067 0.57	34,378 0.76	9,343 0.21	22,089 0.49	9,392 0.21	26,992 0.59	11,711 0.26	12,447 0.27	11,685 0.26	21,034 0.46	14,363 0.32	19,022 0.42	62,296 1.37

# RESULTADOS

de Diputados y Diputadas en el Exterior  
por países y ciudades sin alianzas de partidos







## DIPUTADOS Y DIPUTADAS EN EL EXTERIOR

### RESULTADOS POR PAÍSES Y CIUDADES SIN ALIANZAS DE PARTIDOS POLÍTICOS

PAÍSES/CIUDADES	TOTAL VOTOS VALIDOS	PRD	PLD	PRSC	BIS	MODA	APD	UDC	PQDC	FRENTE AMPLIO	FNP	PRSD	PTD	PHD	DxC	PPC	PDP	PCR	PDI	PUN	PLRD	PAL	PASOVE	ASD	ALPAIS
61-ESTADOS UNIDOS	99,605	46,178	34,113	9,069	1,041	496	425	548	457	364	313	1,700	530	287	543	152	251	125	456	371	130	142	75	138	1,701
	PORCENTAJE	46.36	34.25	9.10	1.05	0.50	0.43	0.55	0.46	0.37	0.31	1.71	0.53	0.29	0.55	0.15	0.25	0.13	0.46	0.37	0.13	0.14	0.08	0.14	1.71
610-NEWYORK	46,539	21,183	15,275	4,982	500	199	175	244	150	208	135	810	136	129	374	75	141	59	248	161	62	60	27	7	1,193
	PORCENTAJE	45.52	32.82	10.71	1.07	0.43	0.38	0.52	0.32	0.45	0.29	1.74	0.29	0.28	0.80	0.16	0.30	0.13	0.53	0.35	0.13	0.13	0.06	0.14	2.45
611-MASSACHUSETTS	11,096	5,545	3,493	1,044	114	56	26	76	26	66	38	140	21	30	43	5	28	12	10	55	14	21	9	18	206
	PORCENTAJE	49.97	31.48	9.41	1.03	0.50	0.23	0.68	0.23	0.59	0.34	1.26	0.19	0.27	0.39	0.05	0.25	0.11	0.09	0.50	0.13	0.19	0.08	0.16	1.86
612-PUERTO RICO	10,483	4,688	4,234	391	124	69	42	180	19	4	40	104	319	38	----	17	24	11	95	10	18	22	6	11	17
	PORCENTAJE	44.72	40.39	3.73	1.18	0.66	0.40	1.72	0.18	0.04	0.38	0.99	3.04	0.36	----	0.16	0.23	0.10	0.91	0.10	0.17	0.21	0.06	0.10	0.16
615-MIAMI	6,459	2,356	2,504	756	53	7	9	7	23	24	30	347	11	6	----	9	11	9	16	94	10	10	14	10	143
	PORCENTAJE	36.48	38.77	11.70	0.82	0.11	0.14	0.11	0.36	0.37	0.46	5.37	0.17	0.09	----	0.14	0.17	0.14	0.25	1.46	0.15	0.15	0.22	0.15	2.21
616-PHILADELPHIA	4,152	2,211	1,371	186	41	36	13	7	57	13	9	89	10	10	30	8	8	13	3	6	5	4	2	3	17
	PORCENTAJE	53.25	33.02	4.48	0.99	0.87	0.31	0.17	1.37	0.31	0.22	2.14	0.24	0.24	0.72	0.19	0.19	0.31	0.07	0.14	0.12	0.10	0.05	0.07	0.41
619-NEW JERSEY	16,510	7,860	5,693	1,506	157	116	148	28	171	38	53	160	29	63	88	25	31	18	81	33	19	18	14	25	136
		47.61	34.48	9.12	0.95	0.70	0.90	0.17	1.04	0.23	0.32	0.97	0.18	0.38	0.53	0.15	0.19	0.11	0.49	0.20	0.12	0.11	0.08	0.15	0.82
621-ORLANDO	1,986	1,035	717	115	18	3	4	5	4	1	4	41	2	2	----	4	2	2	1	1	0	2	1	2	20
	PORCENTAJE	52.11	36.10	5.79	0.91	0.15	0.20	0.25	0.20	0.05	0.20	2.06	0.10	0.10	----	0.20	0.10	0.10	0.05	0.05	0.00	0.10	0.05	0.10	1.01
637-WASHINGTON DC	2,380	1,300	826	89	34	10	8	1	7	10	4	9	2	9	8	9	6	1	2	11	2	5	2	2	23
	PORCENTAJE	54.62	34.71	3.74	1.43	0.42	0.34	0.04	0.29	0.42	0.17	0.38	0.08	0.38	0.34	0.38	0.25	0.04	0.08	0.46	0.08	0.21	0.08	0.08	0.97
62-VENEZUELA	2,171	934	878	105	32	14	10	7	1	3	3	16	6	16	----	4	4	3	114	4	7	0	2	5	3
	PORCENTAJE	43.02	40.44	4.84	1.47	0.64	0.46	0.32	0.05	0.14	0.14	0.74	0.28	0.74	----	0.18	0.18	0.14	5.25	0.18	0.32	0.00	0.09	0.23	0.14

## DIPUTADOS Y DIPUTADAS EN EL EXTERIOR

### RESULTADOS POR PAÍSES Y CIUDADES SIN ALIANZAS DE PARTIDOS POLÍTICOS

PAÍSES/CIUDADES	TOTAL VOTOS VALIDOS	PRD	PLD	PRSC	BIS	MODA	APD	UDC	PQDC	FRENTE AMPLIO	FNP	PRSD	PTD	PHD	DxC	PPC	PDP	PCR	PDI	PUN	PLRD	PAL	PASOVE	ASD	ALPAIS
613-VENEZUELA	2,171 PORCENTAJE	934 43.02	878 40.44	105 4.84	32 1.47	14 0.64	10 0.46	7 0.32	1 0.05	3 0.14	3 0.14	16 0.74	6 0.28	16 0.74	----	4 0.18	4 0.18	3 0.14	114 5.25	4 0.18	7 0.32	0 0.00	2 0.09	5 0.23	3 0.14
63-ESPAÑA	22,982 PORCENTAJE	9,420 40.99	9,801 42.65	983 4.28	624 2.72	121 0.53	31 0.13	173 0.75	314 1.37	83 0.36	149 0.65	89 0.39	252 1.10	70 0.30	103 0.45	251 1.09	150 0.65	61 0.27	----	----	83 0.36	54 0.23	40 0.17	23 0.10	107 0.47
614-MADRID	17,233 PORCENTAJE	6,99 40.57	17,417 43.04	713 4.14	497 2.88	91 0.53	16 0.09	165 0.96	295 1.71	70 0.41	116 0.67	64 0.37	201 1.17	52 0.30	101 0.59	74 0.43	111 0.64	42 0.24	----	----	57 0.33	41 0.24	37 0.21	17 0.10	65 0.38
617-BARCELONA	5,749 PORCENTAJE	2,429 42.25	2,384 41.47	270 4.70	127 2.21	30 0.52	15 0.26	8 0.14	19 0.33	13 0.23	33 0.57	25 0.43	51 0.89	18 0.31	2 0.03	177 3.08	39 0.68	19 0.33	----	----	26 0.45	13 0.23	3 0.05	6 0.10	42 0.73
66-PANAMÁ	2,748 PORCENTAJE	811 29.51	1,406 51.16	286 10.41	16 0.58	8 0.29	4 0.15	33 1.20	2 0.07	1 0.04	5 0.18	112 4.08	3 0.11	7 0.25	----	1 0.04	8 0.29	29 1.06	3 0.11	0 0.00	2 0.07	3 0.11	1 0.04	1 0.04	6 0.22
633-PANAMÁ	2,748 PORCENTAJE	811 29.51	1,406 51.16	286 10.41	16 0.58	8 0.29	4 0.15	33 1.20	2 0.07	1 0.04	5 0.18	112 4.08	3 0.11	7 0.25	----	1 0.04	8 0.29	29 1.06	3 0.11	0 0.00	2 0.07	3 0.11	1 0.04	1 0.04	6 0.22
67-SUIZA	1,555 PORCENTAJE	687 44.18	772 49.65	8 0.51	15 0.96	15 0.96	1 0.06	3 0.19	0 0.00	0 0.00	7 0.45	1 0.06	6 0.39	17 1.09	2 0.13	4 0.26	1 0.06	3 0.19	----	----	4 0.26	3 0.19	1 0.06	1 0.06	4 0.26
635-ZURICH	1,555 PORCENTAJE	687 44.18	772 49.65	8 0.51	15 0.96	15 0.96	1 0.06	3 0.19	0 0.00	0 0.00	7 0.45	1 0.06	6 0.39	17 1.09	2 0.13	4 0.26	1 0.06	3 0.19	----	----	4 0.26	3 0.19	1 0.06	1 0.06	4 0.26
68-ITALIA	2,963 PORCENTAJE	1,332 44.95	1,244 41.98	210 7.09	75 2.53	17 0.57	7 0.24	6 0.20	4 0.13	7 0.24	10 0.34	6 0.20	9 0.30	5 0.17	3 0.10	4 0.13	6 0.20	5 0.17	----	----	3 0.10	5 0.17	2 0.07	0 0.00	3 0.10
636-MILÁN	2,963 PORCENTAJE	1,332 44.95	1,244 41.98	210 7.09	75 2.53	17 0.57	7 0.24	6 0.20	4 0.13	7 0.24	10 0.34	6 0.20	9 0.30	5 0.17	3 0.10	4 0.13	6 0.20	5 0.17	----	----	3 0.10	5 0.17	2 0.07	0 0.00	3 0.10
69-HOLANDA	767 PORCENTAJE	324 42.24	315 41.07	20 2.61	19 2.48	1 0.13	32 4.17	1 0.13	4 0.52	2 0.26	3 0.39	6 0.78	15 1.96	7 0.91	1 0.13	6 0.78	3 0.39	2 0.26	----	----	1 0.13	0 0.00	1 0.13	0 0.00	4 0.52

## DIPUTADOS Y DIPUTADAS EN EL EXTERIOR

### RESULTADOS POR PAÍSES Y CIUDADES SIN ALIANZAS DE PARTIDOS POLÍTICOS

PAÍSES/CIUDADES	TOTAL VOTOS VÁLIDOS	PRD	PLD	PRSC	BIS	MODA	APD	UDC	PQDC	FRENTE AMPLIO	FNP	PRSD	PTD	PHD	DxC	PPC	PDP	PCR	PDI	PUN	PLRD	PAL	PASOVE	ASD	ALPAIS
634-HOLANDA	767 PORCENTAJE	324 42.24	315 41.07	20 2.61	19 2.48	1 0.13	32 4.17	1 0.13	4 0.52	2 0.26	3 0.39	6 0.78	15 1.96	7 0.91	1 0.13	6 0.78	3 0.39	2 0.26	-----	-----	1 0.13	0 0.00	1 0.13	0 0.00	4 0.52
76-ANTILLAS MENORES	4,941 PORCENTAJE	1,931 39.08	2,171 43.94	576 11.66	51 1.03	22 0.45	12 0.24	12 0.24	14 0.28	7 0.14	8 0.16	20 0.40	26 0.53	8 0.16	-----	10 0.20	5 0.10	14 0.28	2 0.04	18 0.36	10 0.20	9 0.18	2 0.04	3 0.06	10 0.20
620-SAN MARTIN	2,826 PORCENTAJE	1,108 39.21	1,136 40.20	438 15.50	31 1.10	10 0.35	9 0.32	9 0.32	7 0.25	3 0.11	2 0.07	13 0.46	4 0.14	5 0.18	-----	6 0.21	3 0.11	5 0.18	1 0.04	17 0.60	5 0.18	4 0.14	1 0.04	2 0.07	7 0.25
650-CURAZAO	2,115 PORCENTAJE	823 38.91	1,035 48.94	138 6.52	20 0.95	12 0.57	3 0.14	3 0.14	7 0.33	4 0.19	6 0.28	7 0.33	22 1.04	3 0.14	-----	4 0.19	2 0.09	9 0.43	1 0.05	1 0.05	5 0.24	5 0.24	1 0.05	1 0.05	3 0.14
<b>TOTALES:</b>	<b>137,732</b> <b>PORCENTAJE</b>	<b>61,617</b> <b>44.74</b>	<b>50,700</b> <b>36.81</b>	<b>11,257</b> <b>8.17</b>	<b>1,873</b> <b>1.36</b>	<b>694</b> <b>0.50</b>	<b>522</b> <b>0.38</b>	<b>783</b> <b>0.57</b>	<b>796</b> <b>0.58</b>	<b>467</b> <b>0.34</b>	<b>498</b> <b>0.36</b>	<b>1,950</b> <b>1.42</b>	<b>847</b> <b>0.61</b>	<b>417</b> <b>0.30</b>	<b>652</b> <b>0.47</b>	<b>432</b> <b>0.31</b>	<b>428</b> <b>0.31</b>	<b>242</b> <b>0.18</b>	<b>575</b> <b>0.42</b>	<b>393</b> <b>0.29</b>	<b>240</b> <b>0.17</b>	<b>216</b> <b>0.16</b>	<b>124</b> <b>0.09</b>	<b>171</b> <b>0.12</b>	<b>1,838</b> <b>1.33</b>



# RESOLUCIONES

Declaración de ganadores 2012





# RESOLUCIÓN No. 30-2012



REPÚBLICA DOMINICANA  
JUNTA CENTRAL ELECTORAL

**RESOLUCION NO. 30/2012**

## **SOBRE DECLARACION DE GANADORES DE LAS CANDIDATURAS PRESIDENCIAL Y VICEPRESIDENCIAL PERIODO CONSTITUCIONAL 2012-2016**

La **JUNTA CENTRAL ELECTORAL**, institución de derecho público establecida en la Constitución de la República y regida por la Ley Electoral No. 275-97, del 21 de diciembre del 1997 y sus modificaciones, regularmente constituida en su sede principal, sita en la intersección formada por las avenidas Luperón y 27 de Febrero en Santo Domingo, frente a la "Plaza de la Bandera", integrada por el **Dr. Roberto Rosario Márquez**, Presidente; **Dra. Rosario Graciano de los Santos**, Miembro; **Dr. José Ángel Aquino Rodríguez**, Miembro; **Dr. César Francisco Félix Félix**, Miembro; **Lic. Eddy de Jesús Oliveros Ortega**, Miembro; asistidos por el **Dr. Ramón Hilaro Espinera Ceballos**, Secretario General.

**VISTA:** La Constitución de la República Dominicana, proclamada el 26 de enero del año 2010;


**VISTA:** La Ley Electoral No. 275-97 del 21 de diciembre del año 1997, y sus modificaciones;

**VISTOS:** Los boletines electorales provisionales de las elecciones ordinarias generales presidenciales celebradas el 20 de mayo del año 2012;

**CONSIDERANDO:** Que el artículo 209 de la Constitución, establece que "Las asambleas electorales funcionarán en colegios electorales que serán organizadas conforme a la ley. Los colegios electorales se abrirán cada cuatro años para elegir el Presidente y Vicepresidente de la República, a los representantes legislativos, a las autoridades municipales y a los demás funcionarios electivos. Estas elecciones se celebrarán de modo separado e independiente. Las de presidente, vicepresidente y representantes legislativos y parlamentarios de organismos internacionales, el tercer domingo del mes de mayo y las de las autoridades municipales, el tercer domingo del mes de febrero.

1) Cuando en las elecciones celebradas para elegir al Presidente de la República y al Vicepresidente, ninguna de las candidaturas obtenga al menos más de la mitad de los votos válidos emitidos, se efectuará una segunda elección el último domingo del mes de junio del mismo año. En esta última elección sólo participarán las dos candidaturas que hayan alcanzado el mayor número de votos, y se considerará ganadora la candidatura que obtenga el mayor número de votos válidos emitidos...".

**CONSIDERANDO:** Que de conformidad con el artículo 211 de la Constitución de la República: "Las Elecciones serán organizadas, dirigidas y supervisadas por la Junta Central Electoral y las juntas electorales bajo su dependencia, las cuales tienen la responsabilidad de garantizar la libertad, transparencia, equidad y objetividad de las elecciones."





## RESOLUCIÓN No. 30-2012

RESOLUCIÓN No. 30-2012 SOBRE DECLARACIÓN DE GANADORES DE LAS CANDIDATURAS PRESIDENCIAL Y VICEPRESIDENCIAL PERÍODO CONSTITUCIONAL 2012-2016

**CONSIDERANDO:** Que el artículo 212 de la Constitución de la República dispone: "La Junta Central Electoral es un órgano autónomo con personalidad jurídica e independencia técnica, administrativa, presupuestaria y financiera, cuya finalidad principal será organizar y dirigir las asambleas electorales para la celebración de elecciones y de mecanismos de participación popular establecidos por la presente Constitución y las leyes. Tiene facultad reglamentaria en los asuntos de su competencia."

**CONSIDERANDO:** Que la Ley Electoral No. 275-97, de las atribuciones del Pleno de la Junta Central Electoral, en su artículo 6, literal d) establece: "Declarar los ganadores de las elecciones y otorgar los certificados correspondientes a los electos Presidente y Vicepresidente de la República".

**CONSIDERANDO:** Que la Junta Central Electoral, declaró la apertura formal del proceso electoral en la República Dominicana y en las ciudades donde se ha implementado el Voto del Dominicano en el Exterior, mediante la Proclama de fecha 15 de febrero del año 2012, en virtud de la dispuesta en los artículos 87 y 88 de la Ley Electoral No. 275-97, y convocó a todas las organizaciones políticas que gozan de reconocimiento y a todos los ciudadanos dominicanos aptos para ejercer el sufragio, a concurrir a votar en las Elecciones Ordinarias Generales del nivel Presidencial para elegir al Presidente y Vicepresidente de la República para el período Constitucional 2012-2016.

**CONSIDERANDO:** Que los Partidos Políticos legalmente reconocidos por esta Junta Central Electoral depositaron en los plazos establecidos por la Ley Electoral No. 275-97, las propuestas de candidaturas a que se refieren los artículos 67 y siguientes a las posiciones de Presidente y Vicepresidente de la República Dominicana, para las elecciones presidenciales a celebrarse el 20 de mayo del 2012.

**CONSIDERANDO:** Que las referidas propuestas de candidaturas fueron admitidas por la Junta Central Electoral, mediante la Resolución No. 14/2012 del 24 de marzo del año 2012.

**CONSIDERANDO:** Que efectivamente el 20 de mayo del año 2012, se reunieron las Asambleas Electorales en cumplimiento con la disposición del artículo 209 de la Constitución de la República Dominicana.

**CONSIDERANDO:** Que los resultados obtenidos por las candidaturas que contendieron en las elecciones celebradas el 20 de mayo del año 2012 se reflejan en el contenido de los Boletines Nacionales Electorales contentivos de las relaciones provisionales de los cómputos generales emitidos por esta Junta Central Electoral.

**CONSIDERANDO:** Que en la Relación General Definitiva del Cómputo Electoral, de fecha 28 de mayo del año 2012, recoge el total de los votos válidos emitidos en las catorce mil cuatrocientos setenta (14,470) colegios electorales que atribuyen el orden de posiciones a las candidaturas admitidas para el referido proceso electoral cuyos resultados son los siguientes:



*[Handwritten signature]*

## RESOLUCIÓN No. 30-2012

RESOLUCIÓN No. 30/2012 SOBRE DECLARACIÓN DE GANADORES DE LAS CANDIDATURAS PRESIDENCIAL Y VICEPRESIDENCIAL PERÍODO CONSTITUCIONAL 2012-2016

Organización Política	Votos Válidos Obtenidos	% Sobre Válidos
Partido de la Liberación Dominicana (PLD) y Aliados	2.323.463	54.01%
Partido Revolucionario Dominicano (PRD) y Aliados	2.130.189	46.95%
Partido Alianza País Dominicanos por el Cambio (OXC)	62.296	1.37%
Frente Amplio Alianza por la Democracia	9.343	0.21%
	6.553	0.14%
	5.066	0.11%

**CONSIDERANDO:** Que la cantidad de veintinueve mil novecientos noventa y ocho (29.998) votos nulos, reflejados en la Relación General Definitiva del Cómputo Electoral, fueron revisados y confirmados como tales.

**CONSIDERANDO:** Que los votos obtenidos para las candidaturas sustentadas por el Partido de la Liberación Dominicana y Aliados, superan la mayoría absoluta de los votos válidos emitidos, por lo que procede declararlas ganadoras al tenor de lo dispuesto en el citado artículo 209, párrafo I, de la Constitución de la República.

**CONSIDERANDO:** Que con relación a los resultados provisionales emitidos por la Junta Central Electoral y debidamente notificados a los partidos políticos, no se ha presentado ninguna demanda o reparo de carácter contencioso, al tenor de lo dispuesto en los artículos 152 y siguientes de la Ley Electoral No. 275-97, procediendo en consecuencia la declaratoria del carácter definitivo de los mismos.

**CONSIDERANDO:** Que el orden de precedencia resultante de los comicios celebrados el 20 de mayo del año 2012, para fines de proclama de ganadores es el siguiente:

- 1.-Partido de la Liberación Dominicana (PLD) y Aliados
- 2.-Partido Revolucionario Dominicano (PRD) y Aliados
- 3.-Partido Alianza País
- 4.-Partido Dominicanos por El Cambio
- 5.-Frente Amplio
- 6.-Alianza por La Democracia

La JUNTA CENTRAL ELECTORAL, en uso de sus facultades constitucionales, legales y reglamentarias,

### RESUELVE

**PRIMERO:** Declarar, como al efecto declara, oficialmente, los cómputos contenidos en la Relación General Definitiva del Cómputo Electoral, de fecha 28 de mayo del año 2012, precedentemente transcritos.

**SEGUNDO:** Declarar, como al efecto declara, a los señores Licenciado Danilo Medina Sánchez y Doctora Margarita María Cedeño Lizardo de Fernández, Presidente y Vicepresidenta de la República, respectivamente, electos en las elecciones celebradas para el período constitucional que se inicia el 16 de agosto del año 2012, por haber obtenido el Partido de la Liberación Dominicana (PLD) y aliados la cantidad de 2.323.463 votos válidos, cantidad superior a la mayoría absoluta, establecida en el párrafo 1 del artículo 209 de la Constitución de la República.



Handwritten signatures and initials, including a large '4' at the bottom.

## RESOLUCIÓN No. 30-2012

RESOLUCIÓN NO. 30-2012 SOBRE DECLARACIÓN DE GANADORES DE LAS CANDIDATURAS PRESIDENCIAL Y VICEPRESIDENCIAL PERIODO CONSTITUCIONAL 2012-2016

**TERCERO:** Ordenar, como al efecto ordena, la expedición de los correspondientes Certificados de Elección a los candidatos ganadores señores Licenciado Danilo Medina Sánchez como Presidente de la República y Doctora Margarita María Cedeño Lizardo de Fernández, como Vicepresidenta de la República de conformidad con lo establecido en el artículo 165 de la Ley Electoral No. 275-97, del 21 de diciembre de 1997 y sus modificaciones.

**CUARTO:** Ordenar, como al efecto ordena, la remisión de los Certificados de Elección, la presente Resolución, así como de los Resultados Electorales Definitivos, al Presidente del Senado de la República, en su calidad de Presidente de la Asamblea Nacional, para que dicho órgano proceda a la proclamación de los candidatos ganadores como Presidente y Vicepresidente de la República, tal y como lo disponen los numerales 2 y 3 del artículo 120 de la Constitución de la República y los artículos 166 y 167 de la Ley Electoral No. 275-97.

**QUINTO:** Disponer, como al efecto dispone, que la presente resolución sea publicada en la forma prevista por la Ley.

Dada en Santo Domingo de Guzmán, Capital de la República, a los veintiocho (28) días del mes de mayo del año 2012.

  
DR. ROBERTO ROSARIO MÁRQUEZ

Presidente de la Junta Central Electoral

  
DR. JOSÉ ÁNGEL AQUINO RODRÍGUEZ

Miembro Titular

  
DRA. ROSARIO GRACIANO DE LOS SANTOS

Miembro Titular

  
DR. CÉSAR FRANCISCO FÉLIX FÉLIX

Miembro Titular

  
LIC. EDDY DE JESÚS OLIVARES ORTEGA

Miembro Titular

  
DR. RAMÓN HILARIO ESPIÑEIRA CEBALLOS


Secretario General



# RESOLUCIÓN No. 31-2012



REPÚBLICA DOMINICANA  
JUNTA CENTRAL ELECTORAL



RESOLUCION NO. 31/2012

## **SOBRE DECLARACION DE GANADORES DE CANDIDATURAS A DIPUTADOS Y DIPUTADAS EN REPRESENTACIÓN DE LAS COMUNIDADES DOMINICANAS EN EL EXTERIOR PERIODO CONSTITUCIONAL 2012-2016**

La JUNTA CENTRAL ELECTORAL, institución de derecho público establecida en la Constitución de la República y regida por la Ley Electoral No. 275-97, de 21 de diciembre de 1997 y sus modificaciones, regularmente constituida en su sede principal, sita en la intersección formada por las avenidas Luperón y 27 de Febrero en Santo Domingo, frente a la "Plaza de la Bandera", integrada por el Dr. Roberto Rosario Márquez, Presidente; Dra. Rosario Graclano de los Santos, Miembro; Dr. José Ángel Aquino Rodríguez, Miembro; Dr. César Francisco Félix Félix, Miembro; Lic. Eddy de Jesús Olivares Ortega, Miembro; asistidos por el Dr. Ramón Hilario Espíñeira Ceballos, Secretario General.

**VISTA:** La Constitución de la República Dominicana, proclamada el 26 de enero del año 2010.

**VISTA:** La Ley Electoral No. 275-97, del 21 de diciembre del año 1997, y sus modificaciones.

**VISTA:** La Ley 136-11, de fecha 7 de junio del 2011, sobre la elección de Diputados y Diputadas en el Exterior;

**VISTO:** El Reglamento para la aplicación de la Ley 136/2011, sobre la Elección de los Diputados y Diputadas Representantes de la Comunidad Dominicana en el Exterior.

**VISTOS:** Los boletines electorales provisionales de las elecciones ordinarias generales presidenciales celebradas el 20 de mayo del año 2012.

**CONSIDERANDO:** Que el artículo 209 de la Constitución, establece que "Las asambleas electorales funcionarán en colegios electorales que serán organizados conforme a la ley. Los colegios electorales se abrirán cada cuatro años para elegir el Presidente y Vicepresidente de la República, a los representantes legislativos, a las autoridades municipales y a los demás funcionarios electivos. Estas elecciones se celebrarán de modo separado e independiente. Las de presidente, vicepresidente y representantes legislativos y parlamentarios de organismos internacionales, el tercer domingo del mes de mayo y las de las autoridades municipales, el tercer domingo del mes de febrero

**CONSIDERANDO:** Que de conformidad con el artículo 211 de la Constitución de la República: "Las Elecciones serán organizadas, dirigidas y supervisadas por la Junta Central Electoral y las juntas electorales bajo su dependencia, las cuales tienen la responsabilidad de garantizar la libertad, transparencia, equidad y objetividad de las elecciones."

**CONSIDERANDO:** Que el artículo 212 de la Constitución de la República dispone: "La Junta Central Electoral es un órgano autónomo con personalidad jurídica e independencia técnica, administrativa, presupuestaria y financiera, cuya finalidad principal será organizar y dirigir las asambleas electorales para la celebración de elecciones y de mecanismos de participación popular

*[Firma manuscrita]*  
C.F.F.  
*[Firma manuscrita]*

## RESOLUCIÓN No. 31-2012

RESOLUCIÓN NO. 31-2012 SOBRE DECLARACIÓN DE GANADORES DE CANDIDATURAS A DIPUTADOS Y DIPUTADAS EN REPRESENTACIÓN DE LAS COMUNIDADES DOMINICANAS EN EL EXTERIOR PERÍODO CONSTITUCIONAL 2012-2016

establecidos por la presente Constitución y las leyes. Tiene facultad reglamentaria en los asuntos de su competencia."

**CONSIDERANDO:** Que la disposición transitoria decimotercera de la Constitución de la República establece: "Los diputados y diputadas a ser electos en representación de las comunidades dominicanas en el exterior serán electos, excepcionalmente, el tercer domingo de mayo de año 2012 por un periodo de cuatro años."

**CONSIDERANDO:** Que la Ley Electoral No. 275-97 de las atribuciones del Pleno de la Junta Central Electoral en su artículo 6 letra d) establece: "Declarar los ganadores de las elecciones y otorgar las certificaciones correspondientes a los electos Presidente y Vicepresidente de la República"

**CONSIDERANDO:** Que la Junta Central Electoral declaró la apertura formal de proceso electoral en la República Dominicana y en las ciudades donde se ha implementado el voto de Dominicana en el Exterior, mediante la Proclama de fecha 15 de febrero del año 2012, en virtud de lo dispuesto en los artículos 87 y 88 de la Ley Electoral No. 275-97, y convocó a todas las organizaciones políticas que gozan de reconocimiento y a todos los ciudadanos dominicanos aptos para ejercer el sufragio, a concurrir a votar en las Elecciones Ordinarias Generales del nivel Presidencial para elegir al Presidente y Vicepresidente de la República, así como los Diputados y Diputadas en el Exterior para el período Constitucional 2012-2016.

**CONSIDERANDO:** Que los Partidos Políticos legalmente reconocidos por esta Junta Central Electoral, depositaron en los plazos establecidos por la Ley Electoral No. 275-97, las propuestas de candidaturas a que se refieren los artículos 67 y siguientes a las posiciones de Diputados y Diputadas en el Exterior para las elecciones a celebrarse el 20 de mayo del 2012.

**CONSIDERANDO:** Que las referidas propuestas de candidaturas fueron admitidas por la Junta Central Electoral mediante la Resolución No. 15/2012 del 24 de marzo del año 2012.

**CONSIDERANDO:** Que efectivamente el 20 de mayo del año 2012, se reunieron las Asambleas Electorales en cumplimiento con la disposición del artículo 209 de la Constitución de la República Dominicana.

**CONSIDERANDO:** Que los resultados obtenidos por las candidaturas que contendieron en las elecciones celebradas el 20 de mayo de año 2012, se reflejan en el contenido de los Boletines del Exterior contentivos de las relaciones provisionales de los cómputos generales emitidos por esta Junta Central Electoral.

**CONSIDERANDO:** Que en la Relación General Definitiva del Cómputo Electoral, de fecha 28 de mayo de año 2012, recoge el total de los votos válidos emitidos en los seiscientos cinco (605) colegios electorales del Exterior que atribuyen el orden de posiciones a las candidaturas admitidas para el referido proceso electoral cuyos resultados por circunscripciones, son los siguientes:

**CIRCUNSCRIPCIÓN 1:**

Organización Política	Votos Válidos Obtenidos	% Sobre Votos Válidos
Partido Revolucionario Dominicana (PRD) y Aliados	38.872	48,25
Partido de la Liberación Dominicana (PLD) y Aliados	28.492	35,36

H  
OFF  
AP

P

## RESOLUCIÓN No. 31-2012

RESOLUCIÓN No. 31-2012 SOBRE DECLARACIÓN DE CANDIDATURAS A DIPUTADOS Y SUPLENIDAS EN REPRESENTACIÓN DE LAS COMUNIDADES DOMINICANAS EN EL INTERIOR POR PARTICULARES NACIONALES DEL 2012

Partido Reformista Social Cristiano (PRSC)	7.802	9,68
Alianza por la Democracia	370	0,46
Partido Unión Demócrata Cristiano	356	0,44
Partido Quisqueyano Demócrata Cristiano y Aliados	465	0,58
Frente Amplio	335	0,42
Partido Revolucionario Social Demócrata	1.208	1,50
Partido Dominicanos por El Cambio	543	0,67
Partido Demócrata Institucional	3,44	0,43
Partido de Unidad Nacional	266	0,33
Partido Alianza País	519	0,65

### CIRCUNSCRIPCIÓN 2:

Organización Política	Votos Válidos Obtenidos	% Sobre Válidos
Partido Revolucionario Dominicano (PRD) y Aliados	1.986	41,64
Partido de la Liberación Dominicana (PLD) y Aliados	12.549	43,60
Partido Reformista Social Cristiano (PRSC)	2.229	7,74
Alianza por la Democracia	81	0,28
Partido Unión Demócrata Cristiano	244	0,85
Partido Quisqueyano Demócrata Cristiano	63	0,22
Frente Amplio	40	0,14
Partido Revolucionario Social Demócrata	640	2,22
Partido de los Trabajadores Dominicanos	367	1,28
Partido Demócrata Institucional	231	0,80
Partido de Unidad Nacional	127	0,44
Partido Socialista Verde	26	0,09
Partido Alianza País	99	0,69

### CIRCUNSCRIPCIÓN 3:

Organización Política	Votos Válidos Obtenidos	% Sobre Válidos
Partido Revolucionario Dominicana (PRD) y Aliados	12.040	42,39
Partido de la Liberación Dominicana (PLD) y Aliados	13.965	49,40
Partido Reformista Social Cristiano (PRSC)	1.221	4,32
Alianza por la Democracia	71	0,25

H. CNE

## RESOLUCIÓN No. 31-2012

RESOLUCIÓN No. 31-2012 SOBRE DECLARACIÓN DE GANADORES DE CANDIDATURAS A DIPUTADOS Y DEPUTADAS EN REPRESENTACIÓN DE LAS COMUNIDADES DOMINICANAS EN EL EXTERIOR PERÍODO CONSTITUCIONAL 2012-2016

Organización Política	Votos	Porcentaje
Partido Unión Democrática	183	0,65
Partido Demócrata Cristiano y Aliados	366	1,29
Frente Amplio	92	0,33
Partido Revolucionario Social Demócrata	102	0,36
Partido Dominicanos por el Cambio	109	0,39
Partido Alianza País	116	0,42

**CONSIDERANDO:** Que con relación a los resultados provisionales emitidos por la Junta Central Electoral y debidamente notificados a los partidos políticos, no se ha presentado ninguna demanda o recurso de carácter contencioso, al tenor de lo dispuesto en los artículos 152 y siguientes de la Ley Electoral No. 275-97; procediendo en consecuencia la declaratoria de carácter definitivo de los mismos.

**CONSIDERANDO:** Que el orden de precedencia resultante de los comicios celebrados el 20 de mayo del año 2012, para fines de proclama de ganadores y asignación de escaños por circunscripción es el siguiente:

**CIRCUNSCRIPCIÓN 1:**

Organización Política	Diputados adjudicados
Partido Revolucionario Dominicano (PRD) y Aliados	2
Partido de la Liberación Dominicana (PLD) y Aliados	1

**CIRCUNSCRIPCIÓN 2:**

Organización Política	Diputados adjudicados
Partido de la Liberación Dominicana (PLD) y Aliados	1
Partido Revolucionario Dominicano (PRD) y Aliados	1

**CIRCUNSCRIPCIÓN 3:**

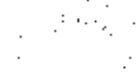
Organización Política	Diputados adjudicados
Partido de la Liberación Dominicana (PLD) y Aliados	1
Partido Revolucionario Dominicano (PRD) y Aliados	1

La JUNTA CENTRAL ELECTORAL en uso de sus facultades constitucionales, legales y reglamentarias

**RESUELVE**

**PRIMERO:** Declarar, como a efecto declara, oficialmente, los cómputos contenidos en la Relación General Definitiva de Cómputo Electoral, de fecha 28 de mayo del año 2012, precedentemente transcritos.

**SEGUNDO:** Declarar, como a efecto declara, electos como diputados y diputadas en representación de las comunidades dominicanas en el exterior a los ciudadanos:





## RESOLUCIÓN No. 31-2012

RESOLUCIÓN No. 31-2012 SOBRE DECLARACIÓN DE GANADORES DE CANDIDATURA A DIPUTADOS Y DIPUTADAS EN REPRESENTACIÓN DE LAS COMUNIDADES DOMINICANAS EN EL EXTERIO PERIODO CONSTITUCIONAL 2012-2016

**CIRCUNSCRIPCIÓN 1:**

Organización Política	Diputados
Partido Revolucionario Dominicano (PRD) y Aliados	JOSE ERNESTO MOREL SANTANA
Partido de la Liberación Dominicana (P.L.D.) y Aliados	ALFREDO ANTONIO RODRIGUEZ AZCONA
Partido Revolucionario Dominicano (PRD) y Aliados	RUBÉN DARIO LUNA MARTINEZ

**CIRCUNSCRIPCIÓN 2:**

Organización Política	Diputados
Partido de la Liberación Dominicana (P.L.D.) y Aliados	LEVIS SURIEL GÓMEZ
Partido Revolucionario Dominicano (PRD) y Aliados	ADEL S DE JESUS OLIVARES ORTEGA

**CIRCUNSCRIPCIÓN 3:**




Organización Política	Diputados adjudicados
Partido de la Liberación Dominicana (P.L.D.) y Aliados	MARCOS GENARO CROSS SANCHEZ
Partido Revolucionario Dominicano (PRD) y Aliados	AURELIO AGUSTIN MERCEDES MOSCATA

**TERCERO:** Ordenar, como a efecto ordena, la expedición de los correspondientes Certificados de Elección a los candidatos electos como diputados y diputadas en representación de las comunidades dominicanas en el exterior, nombrados en el artículo precedente, de conformidad con lo establecido en el artículo 165 de la Ley Electoral No. 275-97, del 21 de diciembre de 1997 y sus modificaciones; y

**CUARTO:** Ordenar, como a efecto ordena, la remisión de los Certificados de Elección, la presente Resolución, así como de los Resultados Electorales Definitivos, al Presidente de la Cámara de Diputados de la República, para los fines correspondientes.

**QUINTO:** Disponer, como al efecto dispone, que la presente resolución sea publicada en la forma prevista por la Ley.

Dada en Santo Domingo de Guzmán, Capital de la República, a los veintiocho (28) días de mes de mayo del año 2012.

 <b>DR. ROBERTO ROSARIO MÁRQUEZ</b> Presidente de la Junta Central Electoral	
 <b>DR. JOSÉ ANGELE AQUINO RODRÍGUEZ</b> Miembro Titular	 <b>DRA. ROSARIO GRACIANO DE LOS SANTOS</b> Miembro Titular
 <b>DR. CÉSAR FRANCISCO FÉLIX FÉLIX</b> Miembro Titular	 <b>LIC. EDDY DE JESÚS OLIVARES ORTEGA</b> Miembro Titular
 <b>DR. RAMÓN HILARIO ESPINOSA CEBALLOS</b> Secretario General	





# INSCRIPCIÓN

de candidaturas presentadas  
por los partidos políticos





# Elecciones Presidenciales 2012

## INSCRIPCIÓN CANDIDATURAS

### NIVEL PRESIDENCIAL

PARTIDOS POLÍTICOS Y CANDIDATOS PRESIDENCIAL	FECHA DEPÓSITOS DE CANDIDATURAS	RESOLUCIÓN JCE APROBACIÓN DE CANDIDATURAS	FECHA RESOLUCIÓN JCE
PARTIDO REVOLUCIONARIO DOMINICANO Y ALIADOS HIPÓLITO MEJÍA Y LUIS ABINADER	19 de marzo del 2012	14/2012 D/F 24.03.2012	24 de marzo del 2012
PARTIDO DE LA LIBERACIÓN DOMINICANA Y ALIADOS DANILO MEDINA Y MARGARITA CEDEÑO	20 de marzo del 2012	14/2012 D/F 24.03.2012	24 de marzo del 2012
ALIANZA POR LA DEMOCRACIA MAX PUIG Y LUZ MARÍA ABREU	21 de marzo del 2012	14/2012 D/F 24.03.2012	24 de marzo del 2012
FRENTE AMPLIO JULIÁN SERULLE Y FIDEL SANTANA	21 de marzo del 2012	14/2012 D/F 24.03.2012	24 de marzo del 2012
PARTIDO DOMINICANOS POR EL CAMBIO EDUARDO ESTRELLA Y FAUNTLY GARRIDO	21 de marzo del 2012	14/2012 D/F 24.03.2012	24 de marzo del 2012
PARTIDO ALIANZA PAÍS GUILLERMO MORENO Y CHIQUI VICIOSO	21 de marzo del 2012	14/2012 D/F 24.03.2012	24 de marzo del 2012

### REPRESENTANTES DE LA COMUNIDAD DOMINICANA EN EL EXTERIOR

PARTIDOS POLÍTICOS Y CANDIDATOS DEL EXTERIOR	CIRCUNSCRIPCIÓN	FECHA DEPÓSITO DE CANDIDATURAS	RESOLUCIÓN JCE APROBACIÓN DE CANDIDATURAS	FECHA DE RESOLUCIÓN JCE
PARTIDO REVOLUCIONARIO DOMINICANO -PRD-				
JOSÉ MOREL	Primera	19 de marzo del 2012	Resolución No. 15.2012	24 de marzo del 2012
RUBÉN LUNA	Primera	19 de marzo del 2012	Resolución No. 15.2012	24 de marzo del 2012
YSABEL REYES	Primera	19 de marzo del 2012	Resolución No. 15.2012	24 de marzo del 2012
ADELIS OLIVARES	Segunda	19 de marzo del 2012	Resolución No. 15.2012	24 de marzo del 2012
ANA MARÍA MARIANO	Segunda	19 de marzo del 2012	Resolución No. 15.2012	24 de marzo del 2012
AGUSTÍN MERCEDES	Tercera	19 de marzo del 2012	Resolución No. 15.2012	24 de marzo del 2012
LOURDES FRANCO	Tercera	19 de marzo del 2012	Resolución No. 15.2012	24 de marzo del 2012
PARTIDO DE LA LIBERACIÓN DOMINICANA -PLD-				
ALFREDO RODRÍGUEZ	Primera	20 de marzo del 2012	Resolución No. 15.2012	24 de marzo del 2012
FRANCISCO FERNÁNDEZ	Primera	20 de marzo del 2012	Resolución No. 15.2012	24 de marzo del 2012
YBERTH RODRÍGUEZ	Primera	20 de marzo del 2012	Resolución No. 15.2012	24 de marzo del 2012
LEVIS SURIEL	Segunda	20 de marzo del 2012	Resolución No. 15.2012	24 de marzo del 2012
MAIRALISA ROA	Segunda	20 de marzo del 2012	Resolución No. 15.2012	24 de marzo del 2012
MARCOS CROSS	Tercera	20 de marzo del 2012	Resolución No. 15.2012	24 de marzo del 2012
MAURA COLÓN	Tercera	20 de marzo del 2012	Resolución No. 15.2012	24 de marzo del 2012
PARTIDO REFORMISTA SOCIAL CRISTIANO -PRSC-				
CARLOS GÓMEZ	Primera	20 de marzo del 2012	Acta No. 25.2012	19 de abril del 2012
MARÍA ESPINAL	Primera	20 de marzo del 2012	Resolución No. 15.2012	24 de marzo del 2012
MILAGROS DOMÍNGUEZ	Primera	20 de marzo del 2012	Acta No. 25.2012	19 de abril del 2012
RICARDO KELLY ESPAILLAT	Segunda	20 de marzo del 2012	Acta No. 25.2012	19 de abril del 2012
ELISA MURRAY	Segunda	20 de marzo del 2012	Resolución No. 15.2012	24 de marzo del 2012
MARIBEL GUANTE	Tercera	20 de marzo del 2012	Acta No. 25.2012	19 de abril del 2012
ANA LEDYS PÉREZ	Tercera	20 de marzo del 2012	Resolución No. 15.2012	24 de marzo del 2012

# INSCRIPCIÓN CANDIDATURAS

## REPRESENTANTES DE LA COMUNIDAD DOMINICANA EN EL EXTERIOR

PARTIDOS POLÍTICOS Y CANDIDATOS DEL EXTERIOR	CIRCUNSCRIPCIÓN	FECHA DEPÓSITO DE CANDIDATURAS	RESOLUCIÓN JCE APROBACIÓN DE CANDIDATURAS	FECHA DE RESOLUCIÓN JCE
<b>ALIANZA POR LA DEMOCRACIA -APD-</b>				
RAFAEL VENTURA	Primera	21 de marzo del 2012	Resolución No. 15.2012	24 de marzo del 2012
CRISTELA MINAYA	Primera	21 de marzo del 2012	Resolución No. 15.2012	24 de marzo del 2012
ANDRÉS ACEVEDO	Primera	21 de marzo del 2012	Resolución No. 15.2012	24 de marzo del 2012
WILFREDO MEDINA	Segunda	21 de marzo del 2012	Resolución No. 15.2012	24 de marzo del 2012
ROMELINDA GRULLÓN	Segunda	21 de marzo del 2012	Resolución No. 15.2012	24 de marzo del 2012
JUAN DÍAZ	Tercera	21 de marzo del 2012	Resolución No. 15.2012	24 de marzo del 2012
SANTA RUIZ RODRÍGUEZ	Tercera	21 de marzo del 2012	Resolución No. 15.2012	24 de marzo del 2012
<b>PARTIDO UNIÓN DEMÓCRATA CRISTIANA -UDC-</b>				
DOMINGO NÚÑEZ ESTRELLA	Primera	21 de marzo del 2012	Resolución No. 15.2012	24 de marzo del 2012
CARMEN GRULLÓN	Primera	21 de marzo del 2012	Resolución No. 15.2012	24 de marzo del 2012
CARLOS MATOS FÉLIZ	Primera	21 de marzo del 2012	Resolución No. 15.2012	24 de marzo del 2012
SILVIO RAFAEL RAMÍREZ	Segunda	21 de marzo del 2012	Resolución No. 15.2012	24 de marzo del 2012
MILAGROS PEÑA	Segunda	21 de marzo del 2012	Resolución No. 15.2012	24 de marzo del 2012
ÁNGEL LANGUASCO	Tercera	21 de marzo del 2012	Resolución No. 15.2012	24 de marzo del 2012
ANA MÉNDEZ NOBOA	Tercera	21 de marzo del 2012	Resolución No. 15.2012	24 de marzo del 2012
<b>PARTIDO QUISQUEYANO DEMÓCRATA CRISTIANO -PQDC-</b>				
JOSÉ ANTONIO RODRÍGUEZ	Primera	21 de marzo del 2012	Resolución No. 15.2012	24 de marzo del 2012
DOLORES RODRÍGUEZ	Primera	21 de marzo del 2012	Resolución No. 15.2012	24 de marzo del 2012
NÉLCIDA HANLEY	Segunda	21 de marzo del 2012	Resolución No. 15.2012	24 de marzo del 2012
TOMÁS SURIEL	Segunda	21 de marzo del 2012	Resolución No. 15.2012	24 de marzo del 2012
PERFECTO NÚÑEZ	Tercera	21 de marzo del 2012	Resolución No. 15.2012	24 de marzo del 2012
LIDIA MAGNOLIA PILIER	Tercera	21 de marzo del 2012	Resolución No. 15.2012	24 de marzo del 2012
<b>FRENTE AMPLIO</b>				
MANUEL CASTRO	Primera	21 de marzo del 2012	Resolución No. 15.2012	24 de marzo del 2012
JOSEFINA HENRÍQUEZ	Primera	21 de marzo del 2012	Resolución No. 15.2012	24 de marzo del 2012
JULIO CÉSAR DISLA	Primera	21 de marzo del 2012	Resolución No. 15.2012	24 de marzo del 2012
CRISTINA FERNÁNDEZ	Segunda	21 de marzo del 2012	Resolución No. 15.2012	24 de marzo del 2012
RAMÓN GONZÁLEZ	Segunda	21 de marzo del 2012	Resolución No. 15.2012	24 de marzo del 2012
FRANCISCO HEREDIA	Tercera	21 de marzo del 2012	Resolución No. 15.2012	24 de marzo del 2012
MARLEN RAMÍREZ VÁSQUEZ	Tercera	21 de marzo del 2012	Resolución No. 15.2012	24 de marzo del 2012
<b>PARTIDO REVOLUCIONARIO SOCIAL DEMÓCRATA - PRSD-</b>				
JUAN DAVID WILLIAMS	Primera	21 de marzo del 2012	Resolución No. 15.2012	24 de marzo del 2012
BRAUDILIO GUERRERO	Primera	21 de marzo del 2012	Resolución No. 15.2012	24 de marzo del 2012
JACQUELINE VÁSQUEZ	Primera	21 de marzo del 2012	Resolución No. 15.2012	24 de marzo del 2012
EDWIN ABREU DE LOS SANTOS	Segunda	21 de marzo del 2012	Resolución No. 15.2012	24 de marzo del 2012
MARIANGELA VILLAMÁN	Segunda	21 de marzo del 2012	Resolución No. 15.2012	24 de marzo del 2012
IVÁN JOSÉ REYEZ	Tercera	21 de marzo del 2012	Resolución No. 15.2012	24 de marzo del 2012
ALTAGRACIA RODRÍGUEZ	Tercera	21 de marzo del 2012	Resolución No. 15.2012	24 de marzo del 2012

# INSCRIPCIÓN CANDIDATURAS

## REPRESENTANTES DE LA COMUNIDAD DOMINICANA EN EL EXTERIOR

PARTIDOS POLÍTICOS Y CANDIDATOS DEL EXTERIOR	CIRCUNSCRIPCIÓN	FECHA DEPÓSITO DE CANDIDATURAS	RESOLUCIÓN JCE APROBACIÓN DE CANDIDATURAS	FECHA DE RESOLUCIÓN JCE
<b>PARTIDO DE LOS TRABAJADORES DOMINICANOS - PTD-</b>				
JOSÉ ANTONIO MATOS	Segunda	21 de marzo del 2012	Resolución No. 15.2012	24 de marzo del 2012
NELIA GERVAO DE GONZÁLEZ	Segunda	21 de marzo del 2012	Resolución No. 15.2012	24 de marzo del 2012
<b>PARTIDO DOMINICANOS POR EL CAMBIO -DxC-</b>				
ENRIQUE GUILLÉN	Primera	21 de marzo del 2012	Resolución No. 15.2012	24 de marzo del 2012
GRISELDA ALVAREZ	Primera	21 de marzo del 2012	Resolución No. 15.2012	24 de marzo del 2012
SIRO BRENES	Primera	21 de marzo del 2012	Resolución No. 15.2012	24 de marzo del 2012
FRIZIO BURGOS	Tercera	21 de marzo del 2012	Resolución No. 15.2012	24 de marzo del 2012
JESUCITA JIMÉNEZ	Tercera	21 de marzo del 2012	Resolución No. 15.2012	24 de marzo del 2012
<b>PARTIDO DEMÓCRATA INSTITUCIONAL -PDI-</b>				
REMULO DELLA VALLE	Primera	21 de marzo del 2012	Resolución No. 15.2012	24 de marzo del 2012
ANGELITA MARTÍNEZ	Primera	21 de marzo del 2012	Resolución No. 15.2012	24 de marzo del 2012
CELESTE REYNA	Segunda	21 de marzo del 2012	Resolución No. 15.2012	24 de marzo del 2012
BARTOLINA RODRÍGUEZ	Segunda	21 de marzo del 2012	Resolución No. 15.2012	24 de marzo del 2012
<b>PARTIDO DE UNIDAD NACIONAL -PUN-</b>				
JUAN RAMÓN ESPINAL	Primera	21 de marzo del 2012	Resolución No. 15.2012	24 de marzo del 2012
WANDA MARTE PERALTA	Primera	21 de marzo del 2012	Resolución No. 15.2012	24 de marzo del 2012
GRACE CORPORÁN	Primera	21 de marzo del 2012	Resolución No. 15.2012	24 de marzo del 2012
MARIANO MARCELO	Segunda	21 de marzo del 2012	Resolución No. 15.2012	24 de marzo del 2012
YOCASTA VALDEZ	Segunda	21 de marzo del 2012	Resolución No. 15.2012	24 de marzo del 2012
<b>PARTIDO SOCIALISTA VERDE -PASOVE-</b>				
RAFAEL POLANCO	Segunda	21 de marzo del 2012	Resolución No. 15.2012	24 de marzo del 2012
ELIZABETH URQUÍA	Segunda	21 de marzo del 2012	Resolución No. 15.2012	24 de marzo del 2012
<b>PARTIDO ALIANZA PAÍS -ALPAIS-</b>				
LUIS MAYOBANEX RODRÍGUEZ	Primera	21 de marzo del 2012	Resolución No. 15.2012	24 de marzo del 2012
LUCILA TUTINEL DOMÍNGUEZ	Primera	21 de marzo del 2012	Resolución No. 15.2012	24 de marzo del 2012
JESÚS MORFE	Primera	21 de marzo del 2012	Resolución No. 15.2012	24 de marzo del 2012
JULIO EDUARDO MARTÍNEZ	Segunda	21 de marzo del 2012	Resolución No. 15.2012	24 de marzo del 2012
SORAYA LAUREANO	Segunda	21 de marzo del 2012	Resolución No. 15.2012	24 de marzo del 2012
MANUEL ALEJANDRO AMARO	Tercera	21 de marzo del 2012	Resolución No. 15.2012	24 de marzo del 2012
LOURDES RAMIREZ	Tercera	21 de marzo del 2012	Resolución No. 15.2012	24 de marzo del 2012

# Para Presidente y Vicepresidente

## CANDIDATURAS PRESENTADAS

**PARTIDO REVOLUCIONARIO DOMINICANO**  
**PRD**

1

PARA PRESIDENTE: **HIPÓLITO MEJÍA**  
PARA VICEPRESIDENTE: **LUIS ABINADER**



**PARTIDO DE LA LIBERACIÓN DOMINICANA**  
**PLD**

2

PARA PRESIDENTE: **DANILO MEDINA**  
PARA VICEPRESIDENTE: **MARGARITA CEDEÑO LIZARDO**



**ALIANZA POR LA DEMOCRACIA**  
**APD**

6

PARA PRESIDENTE: **MAX PUIG**  
PARA VICEPRESIDENTE: **LUZ MARÍA ABREU**



**FRENTE AMPLIO**  
**FRENTE AMPLIO**

9

PARA PRESIDENTE: **JULIÁN SERULLE**  
PARA VICEPRESIDENTE: **FIDEL SANTANA**



**PARTIDO DOMINICANOS**  
**POR EL CAMBIO**  
**DXC**

14

PARA PRESIDENTE: **EDUARDO ESTRELLA**  
PARA VICEPRESIDENTE: **FAUNTLY GARRIDO**



**PARTIDO ALIANZA PAÍS**  
**ALPAIS**

26

PARA PRESIDENTE: **GUILLERMO MORENO**  
PARA VICEPRESIDENTE: **CHIQI VICIOSO**



# Para Diputados (as) en el Exterior

## CANDIDATURAS PRESENTADAS CIRC. No. 1

**PARTIDO REVOLUCIONARIO DOMINICANO PRD**  
 Aliados: MODA; PHD; ASD  
**1**  
 PARA DIPUTADO (A):





JOSÉ MOREL **1** RUBÉN LUNA **2** YSABEL TEJADA **3**

**PARTIDO DE LA LIBERACIÓN DOMINICANA PLD**  
 Aliados: BIS; FNP; PTD; PPC; PDP; PCR; PLRD; PAL  
**2**  
 PARA DIPUTADO (A):





ALFREDO RODRÍGUEZ **1** FRANCISCO FERNÁNDEZ **2** YBERTH RODRÍGUEZ **3**

**PARTIDO REFORMISTA SOCIAL CRISTIANO PRSC**  
**3**  
 PARA DIPUTADO (A):





CARLOS GÓMEZ **1** MARÍA JOSEFINA ESPINAL RODRÍGUEZ **2** MILAGROS DOMÍNGUEZ **3**

**ALIANZA POR LA DEMOCRACIA APD**  
**6**  
 PARA DIPUTADO (A):





RAFAEL VENTURA **1** CRISTELA MINAYA (AFRODITA) **2** YGNACIO ACEVEDO **3**

**PARTIDO UNIÓN DEMÓCRATA CRISTIANA UDC**  
**7**  
 PARA DIPUTADO (A):





CHINO ESTRELLA **1** CARMEN ROJAS **2** CARLOS MATOS (CHON) **3**

**PARTIDO QUISQUEYANO DEMÓCRATA CRISTIANO PQDC**  
 Aliado: PASOVE  
**8**  
 PARA DIPUTADO (A):





JOSÉ RODRÍGUEZ **1** DOLORES RODRÍGUEZ LENIN **2** JESÚS VALDEZ **3**

**FRENTE AMPLIO FRENTE AMPLIO**  
**9**  
 PARA DIPUTADO (A):





MANUEL CASTRO **1** JOSEFINA HERNÁNDEZ **2** JULIO DISLA **3**

**PARTIDO REVOLUCIONARIO SOCIAL DEMÓCRATA PRSD**  
**11**  
 PARA DIPUTADO (A):





DAVID WILLIAMS **1** BRAULIO GUERRERO **2** JACQUELINE VÁSQUEZ **3**

**PARTIDO DOMINICANOS POR EL CAMBIO DXC**  
**14**  
 PARA DIPUTADO (A):






DR. ENRIQUE GUILLÉN **1** GRISELDA ALVÁREZ **2** RAY BRENES **3**

**PARTIDO DEMÓCRATA INSTITUCIONAL PDI**  
**19**  
 PARA DIPUTADO (A):




REMULUS DELLA VALLE **1** ANGELITA POLANCO **2**

**PARTIDO DE UNIDAD NACIONAL PUN**  
**20**  
 PARA DIPUTADO (A):


JUAN R. ESPINAL **1** WANDA ESPERANZA MÁRTI **2** GRACE CORPORÁN SEPÚLVEDA **3**

**PARTIDO ALIANZA PAÍS ALPAIS**  
**26**  
 PARA DIPUTADO (A):





LUIS M. RODRÍGUEZ (RADHAMÉS) **1** LUCILA RUTINEL DOMÍNGUEZ **2** JESÚS MORFE **3**





# Para Diputados (as) en el Exterior

## CANDIDATURAS PRESENTADAS CIRC. No. 2

**PARTIDO REVOLUCIONARIO DOMINICANO PRD**  
 Aliados: MODA; PHD; ASD  
**1**  
 PARA DIPUTADO (A):  
 **1**  
 ADELYS OLIVARES  
 **2**  
 ANA M. MARIANO ZORILLA (PAULA)

**PARTIDO DE LA LIBERACIÓN DOMINICANA PLD**  
 Aliados: BIS; FNP; PPG; PDP; PCR; PLRD; PAL  
**2**  
 PARA DIPUTADO (A):  
 **1**  
 LEVIS SURIEL  
 **2**  
 MAIRALISA ROA TAPIA

**PARTIDO REFORMISTA SOCIAL CRISTIANO PRSC**  
**3**  
 PARA DIPUTADO (A):  
 **1**  
 RICARDO ESPAILLAT  
 **2**  
 ELISA MURRAY

**ALIANZA POR LA DEMOCRACIA APD**  
**6**  
 PARA DIPUTADO (A):  
 **1**  
 MEDINA PEÑA (QUEDIO EL CAPELLÁN)  
 **2**  
 ROMELINDA GRULLÓN MIGUEL

**PARTIDO UNIÓN DEMÓCRATA CRISTIANA UDC**  
**7**  
 PARA DIPUTADO (A):  
 **1**  
 SILVIO RAMÍREZ  
 **2**  
 MILAGROS PEÑA DE AVILA

**PARTIDO QUISQUEYANO DEMÓCRATA CRISTIANO PQDC**  
**8**  
 PARA DIPUTADO (A):  
 **1**  
 NELCIDA CHAKOFF  
 **2**  
 TOMMY SURIEL

**FRENTE AMPLIO FRENTE AMPLIO**  
**9**  
 PARA DIPUTADO (A):  
 **1**  
 CRISTINA FERNÁNDEZ  
 **2**  
 RAMÓN L. GONZÁLEZ

**PARTIDO REVOLUCIONARIO SOCIAL DEMÓCRATA PRSD**  
**11**  
 PARA DIPUTADO (A):  
 **1**  
 EDWIN ABREU  
 **2**  
 MARIANGELA VILLAMAN NAUT

**PARTIDO DE LOS TRABAJADORES DOMINICANOS PTD**  
**12**  
 PARA DIPUTADO (A):  
 **1**  
 JOSÉ NEGRO MATOS  
 **2**  
 NELIA TRINIDAD GERVACIO

**PARTIDO DEMÓCRATA INSTITUCIONAL PDI**  
**19**  
 PARA DIPUTADO (A):  
 **1**  
 CELESTE REYNA  
 **2**  
 LIC. BARTOLINA RODRÍGUEZ LÓPEZ (DILCIA)

**PARTIDO DE UNIDAD NACIONAL PUN**  
**20**  
 PARA DIPUTADO (A):  
 **1**  
 MARIANO MARCELO LINARES  
 **2**  
 JOCASTA S. VALDEZ

**PARTIDO SOCIALISTA VERDE PASOVE**  
**24**  
 PARA DIPUTADO (A):  
 **1**  
 RAFAEL P. LIRIANO  
 **2**  
 ELIZABETH CRISTINA URQUÍA

**PARTIDO ALIANZA PAÍS ALPAIS**  
**26**  
 PARA DIPUTADO (A):  
 **1**  
 JULIO MARTÍNEZ  
 **2**  
 SORAYA INVERNIZZI

# Para Diputados (as) en el Exterior

## CANDIDATURAS PRESENTADAS CIRC. No. 3

**PARTIDO REVOLUCIONARIO DOMINICANO PRD** Aliados: MODA; PHD; ASD **1**

PARA DIPUTADO (A):

 **1** AGUSTÍN MERCEDES

 **2** MARGARITA FRANCO

**PARTIDO DE LA LIBERACIÓN DOMINICANA PLD** Aliados: BIS; FNP; PTD; PPC; PDP; PCR; PLRD; PAL **2**

PARA DIPUTADO (A):

 **1** MARCOS CROSS

 **2** KATHY COLON

**PARTIDO REFORMISTA SOCIAL CRISTIANO PRSC** **3**

PARA DIPUTADO (A):

 **1** MARIBEL GUANTE

 **2** ANA LEDYS PÉREZ CUEVAS

**ALIANZA POR LA DEMOCRACIA APD** **6**

PARA DIPUTADO (A):

 **1** JUAN DÍAZ PANIAGUA

 **2** MARTA RUIZ

**PARTIDO UNIÓN DEMÓCRATA CRISTIANA UDC** **7**

PARA DIPUTADO (A):

 **1** ÁNGEL LANGUASCO

 **2** ANA MARÍA MÉNDEZ (TITA)

**PARTIDO QUISQUEYANO DEMÓCRATA CRISTIANO PQDC** Aliado: PASOVE **8**

PARA DIPUTADO (A):

 **1** PERFECTO NÚÑEZ

 **2** LIDIA PILIER

**FRENTE AMPLIO FRENTE AMPLIO** **9**

PARA DIPUTADO (A):

 **1** FRANCIS HEREDIA

 **2** MARLEN RAMÍREZ VÁSQUEZ

**PARTIDO REVOLUCIONARIO SOCIAL DEMÓCRATA PRSD** **11**

PARA DIPUTADO (A):

 **1** IVÁN REYES

 **2** ALTAGRACIA RODRÍGUEZ

**PARTIDO DOMINICANOS POR EL CAMBIO DXC** **14**

PARA DIPUTADO (A):

 **1** FRIZIO BURGOS

 **2** JESUCITA JIMÉNEZ GÓMEZ

**PARTIDO ALIANZA PAÍS ALPAIS** **26**

PARA DIPUTADO (A):

 **1** ALEX AMARO

 **2** MARIELA RAMÍREZ CASANOVA



# ALIANZAS de partidos políticos






# ALIANZAS DE PARTIDOS POLÍTICOS

## NIVEL PRESIDENCIAL

PARTIDO QUE PERSONIFICA LA ALIANZA

PARTIDOS ALIADOS



**PARTIDO REVOLUCIONARIO DOMINICANO**  
**PRD**

**1**

Aliados:  
MODA, PRSD, PHD, PDI, ASD



**MOVIMIENTO DEMOCRÁTICO REPUBLICANO**  
**MODA**

**5**



**PARTIDO REVOLUCIONARIO SOCIAL DEMOCRÁTICO**  
**PRSD**

**11**



**PARTIDO SOCIALISTA DOMINICANO**  
**PHD**

**13**



**PARTIDO DEMOCRÁTICO INSTITUCIONAL**  
**PDI**

**19**



**ALIANZA SOCIAL DOMINICANA**  
**ASD**

**25**



**PARTIDO DE LA LIBERACION DOMINICANA**  
**PLD**

**2**

Aliados:  
PRSC, BIS, UDC, PQDC, FNP, PTD, PPC, PDP, PCR, PUN, PLRD, PAL, PASOVE



**PARTIDO DEMOCRÁTICO CRISTIANO**  
**PRSC**

**3**



**BLOQUE INSTITUCIONAL SOCIALDEMOCRÁTICO**  
**BIS**

**4**



**PARTIDO UNIÓN DEMOCRÁTICA CRISTIANA**  
**UDC**

**7**



**PARTIDO QUEREBIANO DEMOCRÁTICO CRISTIANO**  
**PQDC**

**8**



**FUERZA NACIONAL PROGRESISTA**  
**FNP**

**10**



**PARTIDO DE LOS TRABAJADORES DOMINICANOS**  
**PTD**

**12**



**PARTIDO POPULAR CRISTIANO**  
**PPC**

**15**



**PARTIDO DEMOCRÁTICO POPULAR**  
**PDP**

**16**



**PARTIDO CRISTIANO RENOVADOR**  
**PCR**

**18**



**PARTIDO DE UNIÓN NACIONAL**  
**PUN**

**20**



**PARTIDO LIBERAL DE LA REPÚBLICA DOMINICANA**  
**PLRD**

**21**



**PARTIDO DE ACCIÓN LIBERAL**  
**PAL**

**22**



**PARTIDO SOCIALISTA VERDE**  
**PASOVE**

**24**

## PARTIDOS POLÍTICOS SIN ALIANZAS



**ALIANZA POR LA DEMOCRACIA**  
**APD**

**6**



**FRENTE AMPLIO**  
**FRENTE AMPLIO**

**9**



**PARTIDO DOMINICANOS POR EL CAMBIO**  
**DXC**

**14**



**PARTIDO ALIANZA PAÍS**  
**ALPAIS**

**26**

# ALIANZAS DE PARTIDOS POLÍTICOS


## DIPUTADOS (AS) EN EL EXTERIOR CIRC. No. 1

PARTIDO QUE PERSONIFICA LA ALIANZA	PARTIDOS ALIADOS	
 <p><b>PARTIDO REVOLUCIONARIO DOMINICANO</b> <b>PRD</b></p> <p><b>1</b></p> <p>Aliados: MODA, PRSD, PHD, PDI, ASD</p>	 <p><b>5</b></p>  <p><b>13</b></p>  <p><b>25</b></p>	
 <p><b>PARTIDO DE LA LIBERACION DOMINICANA</b> <b>PLD</b></p> <p><b>2</b></p> <p>Aliados: PRSC, BIS, UDC, PQDC, FNP, PTD, PPC, PDP, PCR, PUN, PLRD, PAL, PASOVE</p>	 <p><b>4</b></p>  <p><b>10</b></p>  <p><b>12</b></p>  <p><b>15</b></p>  <p><b>16</b></p>  <p><b>18</b></p>  <p><b>21</b></p>  <p><b>22</b></p>	
 <p><b>PARTIDO QUISQUEYANO DEMOCRATA CRISTIANO</b> <b>PQDC</b></p> <p><b>8</b></p> <p>Aliados: PASOVE</p>	 <p><b>24</b></p>	
PARTIDOS POLÍTICOS SIN ALIANZAS		
 <p><b>PARTIDO REFORMISTA SOCIAL CRISTIANO</b> <b>PRSC</b></p> <p><b>3</b></p>	 <p><b>ALIANZA POR LA DEMOCRACIA</b> <b>APD</b></p> <p><b>6</b></p>	 <p><b>PARTIDO UNIÓN DEMOCRATA CRISTIANA</b> <b>UDC</b></p> <p><b>7</b></p>
 <p><b>FRENTE AMPLIO</b> <b>FRENTE AMPLIO</b></p> <p><b>9</b></p>	 <p><b>PARTIDO REVOLUCIONARIO SOCIAL DEMOCRATA</b> <b>PRSD</b></p> <p><b>11</b></p>	 <p><b>PARTIDO DOMINICANOS POR EL CAMBIO</b> <b>DXC</b></p> <p><b>14</b></p>
 <p><b>PARTIDO DEMOCRATA INSTITUCIONAL</b> <b>PDI</b></p> <p><b>19</b></p>	 <p><b>PARTIDO DE UNIDAD NACIONAL</b> <b>PUN</b></p> <p><b>20</b></p>	 <p><b>PARTIDO ALIANZA PAIS</b> <b>ALPAIS</b></p> <p><b>26</b></p>

# ALIANZAS DE PARTIDOS POLÍTICOS

## DIPUTADOS (AS) EN EL EXTERIOR CIRC. No. 2

PARTIDO QUE PERSONIFICA LA ALIANZA	PARTIDOS ALIADOS
------------------------------------	------------------

 <p><b>PARTIDO REVOLUCIONARIO DOMINICANO</b> <b>PRD</b></p>	<div style="border: 1px solid black; padding: 5px; display: inline-block;"> <p><b>1</b></p> <p>Aliados: MODA, PRSD, PHD, PDI, ASD</p> </div>
--	--

 <p><b>5</b></p>	 <p><b>13</b></p>	 <p><b>25</b></p>
---	---	--

 <p><b>PARTIDO DE LA LIBERACION DOMINICANA</b> <b>PLD</b></p>	<div style="border: 1px solid black; padding: 5px; display: inline-block;"> <p><b>2</b></p> <p>Aliados: PRSC, BIS, UDC, PQDC, FNP, PTD, PPC, PDP, PCR, PUN, PLRD, PAL, PASOVE</p> </div>
--	--

 <p><b>4</b></p>	 <p><b>10</b></p>	 <p><b>15</b></p>
 <p><b>16</b></p>	 <p><b>18</b></p>	 <p><b>21</b></p>
 <p><b>22</b></p>		

## PARTIDOS POLÍTICOS SIN ALIANZAS

 <p><b>PARTIDO REFORMISTA SOCIAL CRISTIANO</b> <b>PRSC</b></p>	<div style="border: 1px solid black; padding: 5px; display: inline-block;"> <p><b>3</b></p> </div>
---	--

 <p><b>ALIANZA POR LA DEMOCRACIA</b> <b>APD</b></p>	<div style="border: 1px solid black; padding: 5px; display: inline-block;"> <p><b>6</b></p> </div>
--	--

 <p><b>PARTIDO UNIÓN CRISTIANA</b> <b>UDC</b></p>	<div style="border: 1px solid black; padding: 5px; display: inline-block;"> <p><b>7</b></p> </div>
---	--

 <p><b>PARTIDO QUISQUEYANO DEMOCRATA CRISTIANO</b> <b>PQDC</b></p>	<div style="border: 1px solid black; padding: 5px; display: inline-block;"> <p><b>8</b></p> <p>Aliados: PASOVE</p> </div>
---	---

 <p><b>FRENTE AMPLIO</b></p>	<div style="border: 1px solid black; padding: 5px; display: inline-block;"> <p><b>9</b></p> </div>
---	--

 <p><b>PARTIDO REVOLUCIONARIO SOCIAL DEMOCRATA</b> <b>PRSD</b></p>	<div style="border: 1px solid black; padding: 5px; display: inline-block;"> <p><b>11</b></p> </div>
--	---

 <p><b>PARTIDO DE LOS TRABAJADORES DOMINICANOS</b> <b>PTD</b></p>	<div style="border: 1px solid black; padding: 5px; display: inline-block;"> <p><b>12</b></p> </div>
--	---

 <p><b>PARTIDO DEMOCRATA INSTITUCIONAL</b> <b>PDI</b></p>	<div style="border: 1px solid black; padding: 5px; display: inline-block;"> <p><b>19</b></p> </div>
--	---

 <p><b>PARTIDO DE UNIDAD NACIONAL</b> <b>PUN</b></p>	<div style="border: 1px solid black; padding: 5px; display: inline-block;"> <p><b>20</b></p> </div>
--	---

 <p><b>PARTIDO SOCIALISTA VERDE</b> <b>PASOVE</b></p>	<div style="border: 1px solid black; padding: 5px; display: inline-block;"> <p><b>24</b></p> </div>
--	---

 <p><b>PARTIDO ALIANZA PAÍS</b> <b>ALPAIS</b></p>	<div style="border: 1px solid black; padding: 5px; display: inline-block;"> <p><b>26</b></p> </div>
--	---




# ALIANZAS DE PARTIDOS POLÍTICOS

## DIPUTADOS (AS) EN EL EXTERIOR CIRC. No. 3

PARTIDO QUE PERSONIFICA LA ALIANZA

PARTIDOS ALIADOS



**PARTIDO REVOLUCIONARIO DOMINICANO**  
**PRD**

**1**

Aliados:  
MODA, PRSD,  
PHD, PDI, ASD



**MOVIMIENTO DEMOCRÁTICO RENOVADOR**  
**MODA**

**5**



**PARTIDO HUMANISTA DOMINICANO**  
**PHD**

**13**



**ALIANZA SOCIAL DOMINICANA**  
**ASD**

**25**



**PARTIDO DE LA LIBERACION DOMINICANA**  
**PLD**

**2**

Aliados:  
PRSC, BIS, UDC, PQDC,  
FNP, PTD, PPC, PDP, PCR,  
PUN, PLRD, PAL, PASOVE



**MOVIMIENTO INSTITUCIONAL SOCIAL DEMOCRATA**  
**BIS**

**4**



**FUERZA NACIONAL PROGRESISTA**  
**FNP**

**10**



**PARTIDO DE LOS FUERZAS RENOVADORAS**  
**PTD**

**12**



**PARTIDO POPULAR CRISTIANO**  
**PPC**

**15**



**PARTIDO DEMOCRATA POPULAR**  
**PDP**

**16**



**PARTIDO CRISTIANO RENOVADOR**  
**PCR**

**18**



**PARTIDO LIBERAL DE LA REPUBLICA DOMINICANA**  
**PLRD** (CON REPRESENTANTES)

**21**



**PARTIDO DE ACCION LIBERAL**  
**PAL**

**22**



**PARTIDO QUISQUEYANO DEMOCRATA CRISTIANO**  
**PQDC**

**8**

Aliados:  
PASOVE



**PARTIDO SOCIALISTA VERDE**  
**PASOVE**

**24**

## PARTIDOS POLÍTICOS SIN ALIANZAS



**PARTIDO REFORMISTA SOCIAL CRISTIANO**  
**PRSC**

**3**



**ALIANZA POR LA DEMOCRACIA**  
**APD**

**6**



**PARTIDO UNION DEMOCRATA CRISTIANA**  
**UDC**

**7**



**FRENTE AMPLIO**  
**FRENTE AMPLIO**

**9**



**PARTIDO REVOLUCIONARIO SOCIAL DEMOCRATA**  
**PRSD**

**11**



**PARTIDO DOMINICANOS POR EL CAMBIO**  
**DXC**

**14**



**PARTIDO ALIANZA PAIS**  
**ALPAIS**

**26**

# FACSIMILES

Boletas Electorales 2012





NIVEL PRESIDENCIAL

PERIODO 2012-2016



Junta Central Electoral



ELECCIONES ORDINARIAS GENERALES PRESIDENCIALES Y DE DIPUTADOS Y DIPUTADAS EN EL EXTERIOR DEL 20 DE MAYO DEL 2012 PARA ELEGIR AL PRESIDENTE Y VICEPRESIDENTE DE LA REPUBLICA

<p><b>PARTIDO REVOLUCIONARIO DOMINICANO</b> <b>PRD</b> MAGA, ROSA, ROSA, ROSA, ROSA, ROSA 1</p> <p>PARA PRESIDENTE: <b>HIPOLITO MEJIA</b> PARA VICEPRESIDENTE: <b>LUIS ABINADER</b></p>	<p><b>PARTIDO DE LA LIBERACION DOMINICANA</b> <b>PLD</b> MAGA, ROSA, ROSA, ROSA, ROSA, ROSA 2</p> <p>PARA PRESIDENTE: <b>DANILO MEDINA</b> PARA VICEPRESIDENTE: <b>MARGARITA CEDEÑO LIZARDO</b></p>	<p><b>PARTIDO REFORMISTA SOCIAL CRISTIANO</b> <b>PRSC</b> MAGA, ROSA, ROSA, ROSA, ROSA, ROSA 3</p> <p>PARA PRESIDENTE: <b>DANILO MEDINA</b> PARA VICEPRESIDENTE: <b>MARGARITA CEDEÑO LIZARDO</b></p>	<p><b>BLOQUE INSTITUCIONAL SOCIAL DEMOCRATA</b> <b>BIS</b> MAGA, ROSA, ROSA, ROSA, ROSA, ROSA 4</p> <p>PARA PRESIDENTE: <b>DANILO MEDINA</b> PARA VICEPRESIDENTE: <b>MARGARITA CEDEÑO LIZARDO</b></p>	<p><b>PARTIDO MOVIMIENTO DEMOCRATICO ALTERNATIVO</b> <b>MODA</b> MAGA, ROSA, ROSA, ROSA, ROSA, ROSA 5</p> <p>PARA PRESIDENTE: <b>HIPOLITO MEJIA</b> PARA VICEPRESIDENTE: <b>LUIS ABINADER</b></p>	<p><b>ALIANZA POR LA DEMOCRACIA</b> <b>APD</b> MAGA, ROSA, ROSA, ROSA, ROSA, ROSA 6</p> <p>PARA PRESIDENTE: <b>MAX PUIG</b> PARA VICEPRESIDENTE: <b>LUZ MARIA ABREU</b></p>
<p><b>PARTIDO UNION DEMOCRATA CRISTIANA</b> <b>UDC</b> MAGA, ROSA, ROSA, ROSA, ROSA, ROSA 7</p> <p>PARA PRESIDENTE: <b>DANILO MEDINA</b> PARA VICEPRESIDENTE: <b>MARGARITA CEDEÑO LIZARDO</b></p>	<p><b>PARTIDO QUISQUEYANO DEMOCRATA CRISTIANO</b> <b>PQDC</b> MAGA, ROSA, ROSA, ROSA, ROSA, ROSA 8</p> <p>PARA PRESIDENTE: <b>DANILO MEDINA</b> PARA VICEPRESIDENTE: <b>MARGARITA CEDEÑO LIZARDO</b></p>	<p><b>FRENTE AMPLIO</b> <b>FRENTE AMPLIO</b> MAGA, ROSA, ROSA, ROSA, ROSA, ROSA 9</p> <p>PARA PRESIDENTE: <b>JULIAN BERRALLE</b> PARA VICEPRESIDENTE: <b>ROBAL SANTANA</b></p>	<p><b>FUERZA NACIONAL PROGRESISTA</b> <b>FNP</b> MAGA, ROSA, ROSA, ROSA, ROSA, ROSA 10</p> <p>PARA PRESIDENTE: <b>DANILO MEDINA</b> PARA VICEPRESIDENTE: <b>MARGARITA CEDEÑO LIZARDO</b></p>	<p><b>PARTIDO REVOLUCIONARIO SOCIAL DEMOCRATA</b> <b>PRSD</b> MAGA, ROSA, ROSA, ROSA, ROSA, ROSA 11</p> <p>PARA PRESIDENTE: <b>HIPOLITO MEJIA</b> PARA VICEPRESIDENTE: <b>LUIS ABINADER</b></p>	<p><b>MOVIMIENTO DE LIBERACION SOCIAL</b> <b>PTD</b> MAGA, ROSA, ROSA, ROSA, ROSA, ROSA 12</p> <p>PARA PRESIDENTE: <b>DANILO MEDINA</b> PARA VICEPRESIDENTE: <b>MARGARITA CEDEÑO LIZARDO</b></p>
<p><b>PARTIDO HUMANISTA DOMINICANO</b> <b>PHD</b> MAGA, ROSA, ROSA, ROSA, ROSA, ROSA 13</p> <p>PARA PRESIDENTE: <b>HIPOLITO MEJIA</b> PARA VICEPRESIDENTE: <b>LUIS ABINADER</b></p>	<p><b>PARTIDO DOMINICANO POR EL CAMBIO</b> <b>DXC</b> MAGA, ROSA, ROSA, ROSA, ROSA, ROSA 14</p> <p>PARA PRESIDENTE: <b>EDUARDO ESTRELLA</b> PARA VICEPRESIDENTE: <b>FAUNTLY GARRIDO</b></p>	<p><b>PARTIDO POPULAR CRISTIANO</b> <b>PPC</b> MAGA, ROSA, ROSA, ROSA, ROSA, ROSA 15</p> <p>PARA PRESIDENTE: <b>DANILO MEDINA</b> PARA VICEPRESIDENTE: <b>MARGARITA CEDEÑO LIZARDO</b></p>	<p><b>PARTIDO DEMOCRATA POPULAR</b> <b>PDP</b> MAGA, ROSA, ROSA, ROSA, ROSA, ROSA 16</p> <p>PARA PRESIDENTE: <b>DANILO MEDINA</b> PARA VICEPRESIDENTE: <b>MARGARITA CEDEÑO LIZARDO</b></p>	<p>17</p>	<p><b>PARTIDO CIVICO RENOVADOR</b> <b>PCR</b> MAGA, ROSA, ROSA, ROSA, ROSA, ROSA 18</p> <p>PARA PRESIDENTE: <b>DANILO MEDINA</b> PARA VICEPRESIDENTE: <b>MARGARITA CEDEÑO LIZARDO</b></p>
<p><b>PARTIDO DEMOCRATA INSTITUCIONAL</b> <b>PDI</b> MAGA, ROSA, ROSA, ROSA, ROSA, ROSA 19</p> <p>PARA PRESIDENTE: <b>HIPOLITO MEJIA</b> PARA VICEPRESIDENTE: <b>LUIS ABINADER</b></p>	<p><b>PARTIDO DE UNIDAD NACIONAL</b> <b>PUN</b> MAGA, ROSA, ROSA, ROSA, ROSA, ROSA 20</p> <p>PARA PRESIDENTE: <b>DANILO MEDINA</b> PARA VICEPRESIDENTE: <b>MARGARITA CEDEÑO LIZARDO</b></p>	<p><b>PARTIDO LIBERAL DE LA REPUBLICA DOMINICANA</b> <b>PLRD</b> MAGA, ROSA, ROSA, ROSA, ROSA, ROSA 21</p> <p>PARA PRESIDENTE: <b>DANILO MEDINA</b> PARA VICEPRESIDENTE: <b>MARGARITA CEDEÑO LIZARDO</b></p>	<p><b>PARTIDO DE ACCION LIBERAL</b> <b>PAL</b> MAGA, ROSA, ROSA, ROSA, ROSA, ROSA 22</p> <p>PARA PRESIDENTE: <b>DANILO MEDINA</b> PARA VICEPRESIDENTE: <b>MARGARITA CEDEÑO LIZARDO</b></p>	<p>23</p>	<p><b>PARTIDO SOCIALISTA VERDE</b> <b>PASOVE</b> MAGA, ROSA, ROSA, ROSA, ROSA, ROSA 24</p> <p>PARA PRESIDENTE: <b>DANILO MEDINA</b> PARA VICEPRESIDENTE: <b>MARGARITA CEDEÑO LIZARDO</b></p>
<p><b>ALIANZA SOCIAL DOMINICANA</b> <b>ASD</b> MAGA, ROSA, ROSA, ROSA, ROSA, ROSA 25</p> <p>PARA PRESIDENTE: <b>HIPOLITO MEJIA</b> PARA VICEPRESIDENTE: <b>LUIS ABINADER</b></p>	<p><b>PARTIDO ALIANZA PAIS</b> <b>ALPAIS</b> MAGA, ROSA, ROSA, ROSA, ROSA, ROSA 26</p> <p>PARA PRESIDENTE: <b>GUILERMO MORENO</b> PARA VICEPRESIDENTE: <b>CHIRQUI VICIOSO</b></p>				

FACSIMIL DE LA BOLETA PRESIDENCIAL 2012



# FACSIMIL DE LA BOLETA DE DIPUTADOS Y DIPUTADAS EN EL EXTERIOR 2012 - CIRC. No. 1

**DIPUTADOS EN EL EXTERIOR**  
**PERIODO 2012-2016**

**JCE** República Dominicana **Junta Central Electoral** CIRCUNSCRIPCIÓN No. **1** **D**

ELECCIONES ORDINARIAS GENERALES PRESIDENCIALES Y DE DIPUTADOS Y DIPUTADAS EN EL EXTERIOR DEL 20 DE MAYO DEL 2012  
PARA ELEGIR A LOS DIPUTADOS Y DIPUTADAS EN EL EXTERIOR

<p><b>PARTIDO REVOLUCIONARIO DOMINICANO PRD</b> Alfide: WDA, PRD, ASD PARA DIPUTADO (A): 1. JOSE MOREL 2. RUBEN LINA 3. YSABEL TEJERA</p>	<p><b>PARTIDO DE LA LIBERACION DOMINICANA PLD</b> Alfide: BLS, PMP, PTD, PFC, POP, PCL, PLAS, PLR PARA DIPUTADO (A): 1. ALFREDO RODRIGUEZ 2. FRANCISCO FERNANDEZ 3. YSIBETH RODRIGUEZ</p>	<p><b>PARTIDO REFORMISTA SOCIAL CRISTIANO PRSC</b> PARA DIPUTADO (A): 1. CARLOS GONZALEZ 2. MARIA JOSE PAZ ESPINAL RODRIGUEZ 3. MELBAIRIS DOMINGUEZ</p>
<p><b>BLOQUE INSTITUCIONAL SOCIALDEMOCRATA BIS</b> PARA DIPUTADO (A): 1. ALFREDO RODRIGUEZ 2. FRANCISCO FERNANDEZ 3. YSIBETH RODRIGUEZ</p>	<p><b>PARTIDO MOVIMIENTO DEMOCRATICO ALTERNATIVO MODA</b> PARA DIPUTADO (A): 1. JOSE MOREL 2. RUBEN LINA 3. YSABEL TEJERA</p>	<p><b>ALIANZA POR LA DEMOCRACIA APD</b> PARA DIPUTADO (A): 1. RAFAEL VENTURA 2. CRISTINA MENA (ATRODIA) 3. YSABO ACEVEDO</p>
<p><b>PARTIDO UNION DEMOCRATA UDC</b> PARA DIPUTADO (A): 1. ENZO REYNOLDO 2. CARMEN ROSA 3. CARLOS BATES</p>	<p><b>PARTIDO QISQUEYANO DEMOCRATA CRISTIANO PQDC</b> Alfide: PASOVE PARA DIPUTADO (A): 1. JOSE RODRIGUEZ 2. DOLRES RODRIGUEZ LEON 3. JESUS VALDEZ</p>	<p><b>FRENTE AMPLIO FRENTE AMPLIO</b> PARA DIPUTADO (A): 1. MARCELO VALENTIN 2. YSIBETH RODRIGUEZ 3. JESUS VALDEZ</p>
<p><b>FUERZA NACIONAL PROGRESISTA FNP</b> PARA DIPUTADO (A): 1. ALFREDO RODRIGUEZ 2. FRANCISCO FERNANDEZ 3. YSIBETH RODRIGUEZ</p>	<p><b>PARTIDO REVOLUCIONARIO SOCIAL DEMOCRATA PRSD</b> PARA DIPUTADO (A): 1. DAVID ALLANES 2. MARCELO VALENTIN 3. JACQUELINE VALENTIN</p>	<p><b>PARTIDO DE LOS TRABAJADORES DOMINICANOS PTD</b> Alfide: BLS, PMP, PTD, PFC, POP, PCL, PLAS, PLR PARA DIPUTADO (A): 1. ALFREDO RODRIGUEZ 2. FRANCISCO FERNANDEZ 3. YSIBETH RODRIGUEZ</p>
<p><b>PARTIDO HUMANISTA DOMINICANO PVD</b> PARA DIPUTADO (A): 1. JOSE MOREL 2. RUBEN LINA 3. YSABEL TEJERA</p>	<p><b>PARTIDO DOMINICANOS POR EL CAMBIO DXC</b> PARA DIPUTADO (A): 1. DAVID ALLANES 2. MARCELO VALENTIN 3. JACQUELINE VALENTIN</p>	<p><b>PARTIDO POPULAR CRISTIANO PPC</b> PARA DIPUTADO (A): 1. ALFREDO RODRIGUEZ 2. FRANCISCO FERNANDEZ 3. YSIBETH RODRIGUEZ</p>
<p><b>PARTIDO DEMOCRATA POPULAR PDP</b> PARA DIPUTADO (A): 1. ALFREDO RODRIGUEZ 2. FRANCISCO FERNANDEZ 3. YSIBETH RODRIGUEZ</p>	<p><b>PARTIDO DEMOCRATA INSTITUCIONAL PDI</b> PARA DIPUTADO (A): 1. ROSALIS BELLA VALLA 2. ANGELITA POLANCO 3. YSIBETH RODRIGUEZ</p>	<p><b>PARTIDO CIVICO RENOVADOR PCR</b> PARA DIPUTADO (A): 1. ALFREDO RODRIGUEZ 2. FRANCISCO FERNANDEZ 3. YSIBETH RODRIGUEZ</p>
<p><b>PARTIDO DE ACCION LIBERAL PAL</b> PARA DIPUTADO (A): 1. ALFREDO RODRIGUEZ 2. FRANCISCO FERNANDEZ 3. YSIBETH RODRIGUEZ</p>	<p><b>PARTIDO DE UNIDAD NACIONAL PUN</b> PARA DIPUTADO (A): 1. JULIA S. ESPINAL 2. GRIETA ESPERANZA BARRERA 3. GRACE CORPORA BARRERA</p>	<p><b>PARTIDO LIBERAL DE LA REPUBLICA DOMINICANA PLRD</b> LA ESTRUCTURA PARA DIPUTADO (A): 1. ALFREDO RODRIGUEZ 2. FRANCISCO FERNANDEZ 3. YSIBETH RODRIGUEZ</p>
<p><b>ALIANZA SOCIAL DOMINICANA ASD</b> PARA DIPUTADO (A): 1. JOSE MOREL 2. RUBEN LINA 3. YSABEL TEJERA</p>	<p><b>PARTIDO ALIANZA PAIS ALPAIS</b> PARA DIPUTADO (A): 1. JOSE RODRIGUEZ 2. LUCILA RIVERA DOMINGUEZ 3. JOSE MOREL</p>	<p><b>PARTIDO SOCIALISTA VERDE PASOVE</b> PARA DIPUTADO (A): 1. JOSE RODRIGUEZ 2. DOLRES RODRIGUEZ LEON 3. JESUS VALDEZ</p>



# FACSIMIL DE LA BOLETA DE DIPUTADOS Y DIPUTADAS EN EL EXTERIOR 2012 - CIRC. No. 2

**DIPUTADOS EN EL EXTERIOR**  
PERIODO 2012-2016

**JCE** República Dominicana **Junta Central Electoral** CIRCUNSCRIPCIÓN No. **2** **D**

ELECCIONES ORDINARIAS GENERALES PRESIDENCIALES Y DE DIPUTADOS Y DIPUTADAS EN EL EXTERIOR DEL 20 DE MAYO DEL 2012  
PARA ELEGIR A LOS DIPUTADOS Y DIPUTADAS EN EL EXTERIOR

<p><b>PARTIDO REVOLUCIONARIO DOMINICANO PRD</b> Alianza: MODA, PFD, ASD PARA DIPUTADO (A)</p> <p>1 ADELYS CUARES ANA M. MARIANO ZORILLA (PAJALA)</p>	<p><b>PARTIDO DE LA LIBERACION DOMINICANA PLD</b> Alianza: BS, PPH, PFC, PDP, PCR, PUEB, PAL PARA DIPUTADO (A)</p> <p>2 LEVIS SUREL MARIALISA ROSA TAPIA</p>	<p><b>PARTIDO REFORMISTA SOCIAL CRISTIANO PRSC</b> PARA DIPUTADO (A)</p> <p>3 DEBORA SHELLEAT ELSA BUREST</p>
<p><b>BLOQUE INSTITUCIONAL SOCIALDEMOCRATA BIS</b> PARA DIPUTADO (A)</p> <p>4 LEVIS SUREL MARIA LA ROSA TAPIA</p>	<p><b>PARTIDO MOVIMIENTO DEMOCRATICO ALTERNATIVO MODA</b> PARA DIPUTADO (A)</p> <p>5 ADELYS CUARES ANA M. MARIANO ZORILLA (PAJALA)</p>	<p><b>ALIANZA POR LA DEMOCRACIA APD</b> PARA DIPUTADO (A)</p> <p>6 MEDINA PERA SORDO DE CAPELLANI SOMELAGA SHELLEN WIGGILL</p>
<p><b>PARTIDO UNION DEMOCRATA CRISTIANA UDC</b> PARA DIPUTADO (A)</p> <p>7 SEVO RAMIREZ MELANIE PERA DE ANNA</p>	<p><b>PARTIDO QUESQUEYANO DEMOCRATA CRISTIANO PQDC</b> PARA DIPUTADO (A)</p> <p>8 MELBA CHAROFF TOMMY SUREL</p>	<p><b>FRENTE AMPLIO FRENTE AMPLIO</b> PARA DIPUTADO (A)</p> <p>9 ESTHER RAMIREZ MARTIN RAMIREZ JR.</p>
<p><b>FUERZA NACIONAL PROGRESISTA FNP</b> PARA DIPUTADO (A)</p> <p>10 LEVIS SUREL MARIALISA ROSA TAPIA</p>	<p><b>PARTIDO REVOLUCIONARIO SOCIAL DEMOCRATA PRSD</b> PARA DIPUTADO (A)</p> <p>11 EDWIN SUREL MARIALISA ROSA TAPIA</p>	<p><b>PARTIDO DE LOS TRABAJADORES DOMINICANOS PTD</b> PARA DIPUTADO (A)</p> <p>12 JOSE NIBRO MATEO MILA TENERO GERVASIO</p>
<p><b>PARTIDO HUMANISTA DOMINICANO PHD</b> PARA DIPUTADO (A)</p> <p>13 ADELYS CUARES ANA M. MARIANO ZORILLA (PAJALA)</p>	<p>14</p>	<p><b>PARTIDO POPULAR CRISTIANO PPC</b> PARA DIPUTADO (A)</p> <p>15 LEVIS SUREL MARIALISA ROSA TAPIA</p>
<p><b>PARTIDO DEMOCRATA POPULAR PDP</b> PARA DIPUTADO (A)</p> <p>16 LEVIS SUREL MARIALISA ROSA TAPIA</p>	<p>17</p>	<p><b>PARTIDO CIVICO RENOVADOR PCR</b> PARA DIPUTADO (A)</p> <p>18 LEVIS SUREL MARIALISA ROSA TAPIA</p>
<p><b>PARTIDO DEMOCRATA INSTITUCIONAL PDI</b> PARA DIPUTADO (A)</p> <p>19 CELESTE REYNA LIC. BARTOLINA RODRIGUEZ LOPEZ (OLCIN)</p>	<p><b>PARTIDO DE UNIDAD NACIONAL PUN</b> PARA DIPUTADO (A)</p> <p>20 MARIANO NESTOR UNGAS JOCASTA WILGIZ</p>	<p><b>PARTIDO LIBERAL DE LA REPUBLICA DOMINICANA PLRD</b> LA ESTRUCTURA PARA DIPUTADO (A)</p> <p>21 LEVIS SUREL MARIALISA ROSA TAPIA</p>
<p><b>PARTIDO DE ACCION LIBERAL PAL</b> PARA DIPUTADO (A)</p> <p>22 LEVIS SUREL MARIALISA ROSA TAPIA</p>	<p>23</p>	<p><b>PARTIDO SOCIALISTA VERDE PASOVE</b> PARA DIPUTADO (A)</p> <p>24 RAFAEL F. LIRIO ELEAZETH CRISTINA UNGAS</p>
<p><b>ALIANZA SOCIAL DOMINICANA ASD</b> PARA DIPUTADO (A)</p> <p>25 ADELYS CUARES ANA M. MARIANO ZORILLA (PAJALA)</p>	<p><b>PARTIDO ALIANZA PAIS ALPAIS</b> PARA DIPUTADO (A)</p> <p>26 JOSE MARTINEZ SERKAT MARTINEZ</p>	





# FACSIMIL DE LA BOLETA DE DIPUTADOS Y DIPUTADAS EN EL EXTERIOR 2012 - CIRC. No. 3

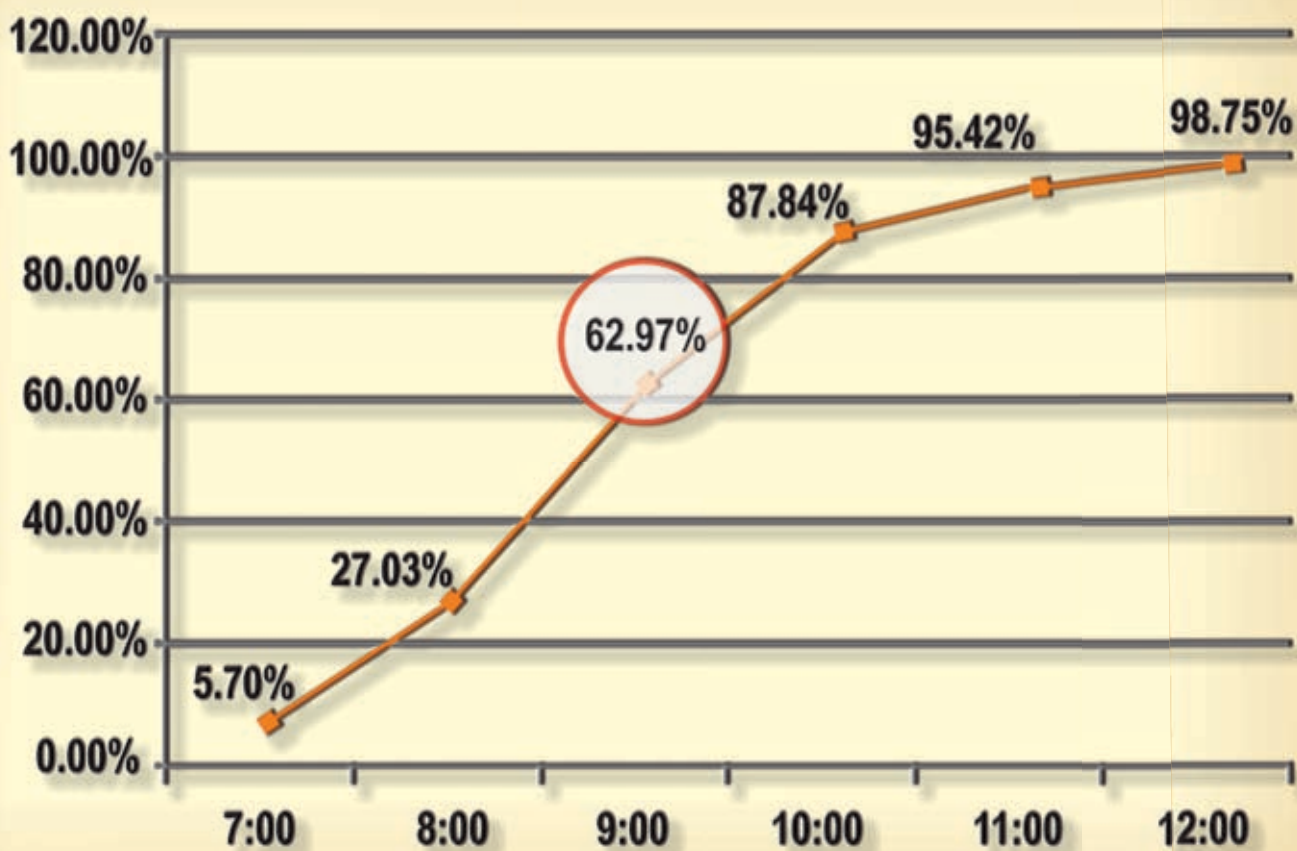
**DIPUTADOS EN EL EXTERIOR**  
**PERIODO 2012-2016**

**JCE** República Dominicana **Junta Central Electoral** CIRCUNSCRIPCIÓN No. **3** **D**

ELECCIONES ORDINARIAS GENERALES PRESIDENCIALES Y DE DIPUTADOS Y DIPUTADAS EN EL EXTERIOR DEL 20 DE MAYO DEL 2012  
PARA ELEGIR A LOS DIPUTADOS Y DIPUTADAS EN EL EXTERIOR

<p><b>PARTIDO REVOLUCIONARIO DOMINICANO PRD</b> Alínea: MODA, PFD, ASD PARA DIPUTADO (A)</p>   <p>AGUSTÍN MERCEDES 1 MARGARITA FRANCO 2</p>	<p><b>PARTIDO DE LA LIBERACION DOMINICANA PLD</b> Alínea: SS, PAF, PTD, PFC, PPF, PCD, PUD, PAL PARA DIPUTADO (A)</p>   <p>MARCOS CROSS 1 KATY COLON 2</p>	<p><b>PARTIDO REFORMISTA SOCIAL CRISTIANO PRSC</b> PARA DIPUTADO (A)</p>   <p>MARCOS CROSS 1 ANA LORENA PEREZ CUEVAS 2</p>
<p><b>BLOQUE INSTITUCIONAL SOCIALDEMOCRATA BIS</b> PARA DIPUTADO (A)</p>   <p>MARCOS CROSS 1 KATY COLON 2</p>	<p><b>PARTIDO MOVIMIENTO DEMOCRATICO ALTERNATIVO MODA</b> PARA DIPUTADO (A)</p>   <p>AGUSTIN MERCEDES 1 MARGARITA FRANCO 2</p>	<p><b>ALIANZA POR LA DEMOCRACIA APD</b> PARA DIPUTADO (A)</p>   <p>JUAN LUIS PRADA 1 MARTA RUIZ 2</p>
<p><b>PARTIDO UNION DEMOCRATA CRISTIANA UDC</b> PARA DIPUTADO (A)</p>   <p>JORGE SANCHEZ 1 ANA ELISA RODRIGUEZ 2</p>	<p><b>PARTIDO QUESQUEYANO DEMOCRATA CRISTIANO PQDC</b> Alínea: PASO PARA DIPUTADO (A)</p>   <p>PERFECTO NUÑEZ 1 LIDIA PILES 2</p>	<p><b>FRENTE AMPLIO FRETE AMPLIO</b> PARA DIPUTADO (A)</p>   <p>PERFECTO NUÑEZ 1 LIDIA PILES 2</p>
<p><b>FUEZA NACIONAL PROGRESISTA FNP</b> PARA DIPUTADO (A)</p>   <p>MARCOS CROSS 1 KATY COLON 2</p>	<p><b>PARTIDO REVOLUCIONARIO SOCIAL DEMOCRATA PRSD</b> PARA DIPUTADO (A)</p>   <p>IVAN REYES 1 ALTAGRACIA RODRIGUEZ 2</p>	<p><b>PARTIDO DE LOS TRABAJADORES DOMINICANOS PTD</b> PARA DIPUTADO (A)</p>   <p>MARCOS CROSS 1 KATY COLON 2</p>
<p><b>PARTIDO HUMANISTA DOMINICANO PPD</b> PARA DIPUTADO (A)</p>   <p>AGUSTIN MERCEDES 1 MARGARITA FRANCO 2</p>	<p><b>PARTIDO DOMINICANO POR EL CAMBIO DXC</b> PARA DIPUTADO (A)</p>   <p>TZUC SURROCA 1 JESSICA JIMENEZ SOMUZ 2</p>	<p><b>PARTIDO POPULAR CRISTIANO PPC</b> PARA DIPUTADO (A)</p>   <p>MARCOS CROSS 1 KATY COLON 2</p>
<p><b>PARTIDO DEMOCRATA POPULAR PDP</b> PARA DIPUTADO (A)</p>   <p>MARCOS CROSS 1 KATY COLON 2</p>	<p><b>PARTIDO CIVICO RENOVADOR PCR</b> PARA DIPUTADO (A)</p>   <p>MARCOS CROSS 1 KATY COLON 2</p>	
		<p><b>PARTIDO LIBERAL DE LA REPUBLICA DOMINICANA PLRD</b> LA ESTRUCTURA PARA DIPUTADO (A)</p>   <p>MARCOS CROSS 1 KATY COLON 2</p>
<p><b>PARTIDO DE ACCION LIBERAL PAL</b> PARA DIPUTADO (A)</p>   <p>MARCOS CROSS 1 KATY COLON 2</p>		<p><b>PARTIDO SOCIALISTA VERDE PASOVE</b> PARA DIPUTADO (A)</p>   <p>PERFECTO NUÑEZ 1 LIDIA PILES 2</p>
<p><b>ALIANZA SOCIAL DOMINICANA ASD</b> PARA DIPUTADO (A)</p>   <p>AGUSTIN MERCEDES 1 MARGARITA FRANCO 2</p>	<p><b>PARTIDO ALIANZA PAIS ALPAIS</b> PARA DIPUTADO (A)</p>   <p>ALEN ARANGO 1 KARLEE RAMIREZ CASANOVA 2</p>	





## ***Junta Central Electoral***

*Garantía de Identidad y Democracia*

---

Av. Gregorio Luperón esquina Av. 27 de Febrero,  
 Plaza de la Bandera, Santo Domingo, República Dominicana  
 Tel.: 809-539-5419 • [www.jce.do](http://www.jce.do)