

ELECCIONES ORDINARIAS GENERALES
PRESIDENCIALES, CONGRESUALES Y MUNICIPALES
DEL 15 DE MAYO DEL 2016



RESULTADOS ELECTORALES 2016



DIRECCIÓN NACIONAL DE ELECCIONES



Junta Central Electoral
Garantía de Identidad y Democracia



Junta Central Electoral

Garantía de Identidad y Democracia

ELECCIONES ORDINARIAS GENERALES PRESIDENCIALES,
CONGRESUALES Y MUNICIPALES
DEL 15 DE MAYO DEL 2016

RESULTADOS ELECTORALES 2016



Junta Central Electoral

Garantía de Identidad y Democracia

DR. JULIO CÉSAR CASTAÑOS GUZMÁN
Presidente

DR. ROBERTO B. SALADIN SELIN
Miembro Titular

DRA. CARMEN IMBERT BRUGAL
Miembro Titular

DRA. ROSARIO GRACIANO DE LOS SANTOS
Miembro Titular

DR. HENRY MEJÍA OVIEDO
Miembro Titular

DR. RAMÓN HILARIO ESPIÑEIRA CEBALLOS
Secretario General

RESULTADOS ELECTORALES 2016

Edición y coordinación:
Mario E. Núñez Valdez
Director Nacional de Elecciones

Diseño, maquetación y arte final:
Dioni H. Peña De León
Coordinador de Diseño Gráfico

Portada:
Dioni H. Peña De León

Revisión:
Jorge Luis Capellán
Dioni H. Peña De León

Impreso en República Dominicana

Prohibida la reproducción total o parcial
©2017, Junta Central Electoral. Todos los derechos reservados.

Junta Central Electoral
Av. Gregorio Luperón esquina Av. 27 de Febrero, Plaza de la Bandera
Santo Domingo, República Dominicana • Tel.: 809-539-5419 • www.jce.do



jcegovdo



@juntacentral

Visión

"Ser una institución modelo de servicio público con prestigio nacional e internacional, con gran sentido de la responsabilidad social, que de manera eficiente haga uso de la tecnología de vanguardia y de los recursos humanos, con el principal objetivo de organizar procesos electorales con equidad, de forma transparente, cuyos resultados estén basados en la credibilidad y legitimidad; y administrar el registro civil y la identidad con un alto grado de vocación de servicio, apegados a la correcta aplicación de las leyes."

Misión

"Disponer de datos del registro civil, que sean seguros, confiables y permanentes, así garantizamos la integridad y la seguridad de la identidad de la ciudadanía, ofreciendo siempre un servicio eficiente y de alta calidad, cumpliendo con las normativas legales existentes."

"Organizar los procesos electorales con transparencia para que los resultados expresen la voluntad ciudadana, basados en la legitimidad y credibilidad, garantizando así los derechos políticos de los ciudadanos; consolidando los procesos democráticos en el país y en los partidos políticos".

Valores

- *Credibilidad*
- *Objetividad*
- *Transparencia*
- *Equidad*
- *Eficiencia*
- *Integridad*
- *Lealtad*

PRESENTACIÓN


Con el título "Resultados Electorales 2016", la Junta Central Electoral pone a la disposición de las personas interesadas en las estadísticas electorales, los resultados de las elecciones llevadas a cabo el 15 de mayo del 2016, en los niveles presidencial, congresual y municipal, primera experiencia de elecciones conjuntas en un mismo proceso, desde el año 1994.

Se trató del cumplimiento a la reforma constitucional del 26 de enero del año 2010, mediante la cual se estableció de manera transitoria la celebración de las elecciones municipales en la fecha que habrían de celebrarse las presidenciales y congresuales del 2016, y de ese modo hacerlas coincidir en un mismo año, con lo cual se ejecutará el contenido de dicho texto, que ordena la celebración de elecciones separadas en el año 2020, es decir, municipales en febrero y presidenciales y congresuales en mayo.

La compilación que presentamos constituye un interesante resumen de las votaciones registradas en los niveles ya descritos, incluyéndose en cada uno a los representantes de los partidos políticos que resultaron electos (as) en dicho certamen. Es por ello que se ha preparado un temario que aborda los siguientes aspectos:

- Boletines finales de los niveles presidencial, congresual y municipal, incluyendo las votaciones en el exterior;*
- Estadísticas generales del proceso electoral, desglosados por cada provincia y sus respectivos municipios;*
- Relación de candidatos (as) electos (as) en cada nivel, incluyendo la votación correspondiente al cargo, es decir, proporcional y con ello, la votación preferencial en los casos que aplica;*
- Mapas de resultados.*

En adición a las informaciones mencionadas, se presentan además algunos cuadros contentivos de los porcentajes de participación y elección de candidatos según el sexo y la edad.



Esta publicación pretende ser una contribución a la bibliografía estadística de la nación, específicamente en materia electoral, adicionando a los resultados contenidos en la gaceta oficial, otras informaciones que son de utilidad para investigadores, políticos y personas interesadas.

La Junta Central Electoral, órgano del Estado encargado por ley de hacer la publicación de los resultados electorales una vez ha transcurrido un proceso electoral, brinda a todos los lectores un documento que, es nuestra aspiración, satisfaga las expectativas del conocimiento.

*Julio César Castaños Guzmán
Presidente de la Junta Central Electoral*

CONTENIDO

Resultados Electorales 2016	iii
Visión.....	v
Misión.....	v
Valores	v
Presentación.....	vii
Boletines presidenciales, congresuales, municipales y de diputados y diputadas en el exterior	1
• Boletín Nivel Presidencial	3
• Boletín Nivel Congresual	5
• Boletín Exterior 1ra. Circunscripción.....	6
• Boletín Exterior 2da.Circunscripción	7
• Boletín Exterior 3ra. Circunscripción.....	8
• Boletín Nivel Municipal	9
Relación de cargos a elegir	10
Mapas de resultados: Niveles presidencial, congresual y municipal	11
Estadísticas del proceso electoral.....	15
Detalle nivel presidencial	27
• Nivel Presidencial	29
Detalle Nivel Congresual por alianzas y sin alianzas de partidos políticos	53
• Nivel Congresual	55
Detalle diputados y diputadas en el exterior con alianzas y sin alianzas de partidos políticos.....	69
• Diputados y diputadas en el exterior	71
Detalle Nivel Municipal con alianzas y sin alianzas de partidos políticos.....	75
• Nivel Municipal	77
Detalle por distritos municipales con alianzas y sin alianzas de Partidos políticos.....	89
• Distritos Municipales.....	91
Resultados Nivel Presidencial	113
• Nacional y Exterior	115
Resultados Nivel Congresual	117
• Distrito Nacional	119
• La Altagracia.....	121
• Azua.....	122
• Bahoruco	123
• Barahona	124

• Dajabón	125
• Duarte	126
• El Seibo	127
• Elías Piña.....	128
• Espaillat.....	129
• Hato Mayor.....	130
• Independencia	131
• La Romana	132
• La Vega	133
• María Trinidad Sánchez.....	135
• Monseñor Nouel	136
• Montecristi	137
• Monte Plata	138
• Pedernales.....	139
• Peravia.....	140
• Puerto Plata.....	141
• Hermanas Mirabal.....	142
• Samaná	143
• San Cristóbal.....	144
• San Juan.....	146
• San Pedro de Macorís	147
• Sánchez Ramírez	148
• Santiago.....	149
• Santiago Rodríguez	151
• Valverde	152
• San José de Ocoa.....	153
• Santo Domingo.....	154
Diputados Nacionales.....	159
Diputados al Parlamento Centroamericano (Parlacen)	163
Diputados y Diputadas en el Exterior	169
Nivel Municipal.....	175
• Distrito Nacional	177
• Salvaleón de Higüey.....	180
– Las Lagunas de Nisibón (DM)	182
– La Otra Banda (DM)	182
– Turístico Verón Punta Cana (DM)	182
• San Rafael del Yuma	183
– Boca de Yuma (DM).....	184
– Bayahibe (DM)	184

• Azua de Compostela.....	185
– Las Barías-La Estancia (DM).....	187
– Los Jovillos (DM).....	187
– Barro Arriba (DM).....	187
– Puerto Viejo-Los Negros (DM).....	188
– Barreras (DM).....	188
– Doña Emma Balaguer Vda. Vallejo (DM).....	188
– Las Clavellinas (DM).....	188
– Las Lomas (DM).....	188
• Padre las Casas.....	189
– Las Lagunas (DM).....	190
– La Siembra (DM).....	190
– Monte Bonito (DM).....	190
– Los Fríos (DM).....	190
• Guayabal.....	191
• Peralta.....	192
• Nuevo Sabana Yegua.....	193
– Proyecto #4 (DM).....	194
– Proyecto D-1 Ganadero (DM).....	194
– Proyecto 2-C (DM).....	194
• Las Yayas de Viajama.....	195
– Villarpando (DM).....	196
– Hato Nuevo Cortés (DM).....	196
• Tábara Arriba.....	197
– Los Toros (DM).....	198
– Amiama Gómez (DM).....	198
– Tábara Abajo (DM).....	198
• Estebanía.....	199
• Las Charcas.....	200
– Palmar de Ocoa (DM).....	201
• Pueblo Viejo.....	202
– El Rosario (DM).....	203
• Neiba.....	204
– El Palmar (DM).....	206
• Tamayo.....	207
– Uvilla (DM).....	208
– Santana (DM).....	208
– Monserrat (DM).....	208
– Cabeza de Toro (DM).....	209

– Mena (DM).....	209
– Santa Bárbara El 6 (DM)	209
• Villa Jaragua.....	210
• Los Ríos.....	211
– Las Clavellinas (DM).....	212
• Galván	213
– El Salado (DM)	214
• Santa Cruz de Barahona	215
– El Cachón (DM).....	217
– La Guázara (DM)	217
– Villa Central (DM)	217
• Cabral.....	218
• Enriquillo.....	219
– Arroyo Dulce (DM).....	220
• Vicente Noble.....	221
– Canoa (DM)	222
– Quita Coraza (DM).....	222
– Fondo Negro (DM)	222
• Paraíso.....	223
– Los Patos (DM).....	224
• Polo	225
• El Peñón.....	226
• Fundación.....	227
– Pescadería (DM).....	228
• Las Salinas	229
• La Ciénaga	230
– Bahoruco (DM)	231
• Jaquimeyes.....	232
– Palo Alto (DM).....	233
• Dajabón	234
– Cañongo (DM)	236
• Restauración	237
• Loma de Cabrera	238
– Capotillo (DM).....	239
– Santiago de la Cruz (DM).....	239
• Partido.....	240
• El Pino	241
– Manuel Bueno (DM)	242

• San Francisco de Macorís.....	243
– La Peña (DM).....	245
– Cenoví (DM).....	245
– Jaya (DM).....	245
– Don Antonio Guzmán Fernández (DM)	245
• Pimentel.....	246
• Villa Riva	247
– Agua Santa del Yuna (DM).....	248
– Cristo Rey de Guaraguao (DM)	248
– Las Taranas (DM)	248
– Barraquito (DM).....	248
• Castillo.....	249
• Eugenio María de Hostos.....	250
– Sabana Grande (DM)	251
• Arenoso	252
– Las Coles (DM).....	253
– El Aguacate (DM)	253
• Las Guáranas	254
• Santa Cruz del Seibo.....	255
– Pedro Sánchez (DM).....	257
– San Francisco-Vicentillo (DM)	257
– Santa Lucía-La Higuera (DM)	257
• Miches.....	258
– El Jovero (El Cedro) (DM)	259
– La Gina (DM)	259
• Comendador	260
– Sabana Larga (DM).....	261
– Guayabo (DM).....	261
• Bánica.....	262
– Sabana Cruz (DM).....	263
– Sabana Higüero (DM)	263
• Pedro Santana.....	264
– Río Limpio (DM).....	265
• Hondo Valle	266
– Rancho de la Guardia (DM)	267
• El Llano.....	268
– Guanito (DM).....	269
• Juan Santiago.....	270

• Moca.....	271
– José Contreras (DM)	273
– Juan López Abajo (El Mamey) (DM).....	273
– Las Lagunas Abajo (DM)	273
– Higüerito (DM)	274
– Monte de la Jagua (DM).....	274
– Ortega (DM).....	274
– Canca la Reyna (DM).....	274
• Gaspar Hernández.....	275
– Joba Arriba (DM)	276
– Veragua (DM)	276
– Villa Magante (DM).....	276
• Cayetano Germosén.....	277
• Jamao al Norte	278
• San Víctor	279
• Hato Mayor del Rey.....	280
– Yerba Buena (DM)	282
– Mata Palacio (DM).....	282
– Guayabo Dulce (DM).....	282
• Sabana de la Mar	283
– Elupina Cordero de las Cañitas (DM)	284
• El Valle	285
• Jimaní	286
– El Limón (DM)	287
– Boca de Cachón (DM).....	287
• Duvergé	288
– Vengan a Ver (DM).....	289
• La Descubierta	290
• Cristóbal.....	291
– Batey 8 (DM).....	292
• Postrer Río.....	293
– Guayabal (DM)	294
• Mella	295
– La Colonia (DM).....	296
• La Romana	297
– La Caleta (DM)	299
• Guaymate.....	300
• Villa Hermosa	301
– Cumayasa (DM)	302

• Concepción de la Vega.....	303
– Río Verde Arriba (DM).....	305
– El Ranchito (DM).....	305
– Tavera (DM).....	305
– Don Juan Rodríguez - Barranca (DM).....	306
• Jarabacoa	307
– Buena Vista (DM).....	308
– Manabao (DM).....	308
• Constanza	309
– Tireo Arriba (DM)	310
– La Sabina (DM)	310
• Jima Abajo.....	311
– Rincón (DM).....	312
• Nagua.....	313
– San José de Matanzas (DM).....	315
– Las Gordas (DM).....	315
– Arroyo al Medio (DM).....	315
• Cabrera	316
– Arroyo Salado (DM).....	317
– La Entrada (DM).....	317
• Río San Juan	318
• El Factor	319
– El Pozo (DM).....	320
• Bonao.....	321
– Sabana del Puerto (DM).....	323
– Juma Bejucal (DM)	323
– Arroyo Toro-Masipetro (DM).....	323
– Jayaco (DM)	324
– La Salvia-Los Quemados (DM)	324
• Maimón.....	325
• Piedra Blanca.....	326
– Villa Sonador (DM).....	327
– Juan Adrián (DM)	327
• San Fernando de Montecristi	328
• Guayubín	330
– Villa Elisa (DM)	331
– Hatillo Palma (DM).....	331
– Cana Chapetón (DM).....	331

• Villa Vásquez	332
• Pepillo Salcedo	333
– Santa María (DM)	334
• Castañuelas	335
– Palo Verde (El Ahogado) (DM)	336
• Las Matas de Santa Cruz	337
• Monte Plata	338
– Don Juan (DM)	340
– Chirino (DM)	340
– Boyá-El Centro (DM)	340
• Bayaguana	341
• Sabana Grande de Boyá	342
– Gonzalo (DM)	343
– Majagual (DM)	343
• Yamasá	344
– Los Botados (DM)	345
– Mamá Tingó (DM)	345
• Peralvillo	346
• Pedernales	347
– José Francisco Peña Gómez (DM)	348
• Oviedo	349
– Juancho (DM)	350
• Baní	351
– Villa Fundación (DM)	353
– Sabana Buey (DM)	353
– Paya (DM)	353
– Villa Sombrero (DM)	354
– El Carretón (DM)	354
– La Catalina (DM)	354
– El Limonal (DM)	354
– Las Barías (DM)	354
• Nizao	355
– Pizarrete (DM)	356
– Santana (DM)	356
• Matanzas	357
• San Felipe de Puerto Plata	358
– Yásica Arriba (DM)	360
– Maimón (DM)	360
• Imbert	361

• Altamira	362
– Río Grande (DM)	363
• Luperón.....	364
– La Isabela (DM)	365
– Beloso (DM)	365
– El Estrecho de Luperón Omar Bross (DM)	365
• Sosúa.....	366
– Cabarete (DM)	367
– Sabaneta de Yásica (DM)	367
• Los Hidalgos	368
– Navas (DM)	369
• Guanatico	370
• Villa Isabela	371
– Estero Hondo (DM).....	372
– La Jaiba (DM).....	372
– Gualete (DM)	372
• Villa Montellano	373
• Salcedo	374
– Monte Llano (Jamao Afuera) (DM)	375
• Tenares	376
– Blanco Arriba (DM)	377
• Villa Tapia.....	378
• Santa Bárbara de Samaná.....	379
– El Limón (DM)	381
– Arroyo Barril (DM).....	381
– Las Galeras (DM)	381
• Sánchez	382
• Las Terrenas	383
• San Cristóbal.....	384
– Hato Damas (DM)	386
– Hatillo (DM).....	386
• Villa Altagracia	387
– San José-Pino Herrado-El Puerto (DM).....	389
– Medina (DM)	389
– La Cuchilla (DM)	389
• Yaguatae	390
– Doña Ana (DM).....	391
• Sabana Grande de Palenque.....	392

• Bajos de Haina	393
– El Carril (DM)	395
– Quita Sueño (DM)	395
• Cambita Garabitos	396
– Cambita El Pueblecito (DM)	397
• Los Cacaos	398
• San Gregorio de Nigua.....	399
• San Juan de la Maguana	400
– Pedro Corto (DM)	402
– Sabaneta (DM)	403
– Sabana Alta (DM)	403
– El Rosario (DM)	403
– Hato del Padre (DM).....	403
– Guanito (DM).....	403
– La Jagua (DM)	404
– Las Maguanas-Hato Nuevo (DM)	404
– Las Charcas de María Novas (DM).....	404
– La Zanja (DM).....	404
• Las Matas de Farfán.....	405
– Matayaya (DM)	406
– Carrera de Yeguas (DM)	406
• El Cercado	407
– Derrumbadero (El Nuevo Brazil) (DM).....	408
– Batista (DM)	408
• Vallejuelo.....	409
– Jorgillo (DM)	410
• Bohechío.....	411
– Arroyo Cano (DM)	412
– Yaque (Buena Vista) (DM).....	412
• Juan de Herrera	413
– Jínova (DM).....	414
• San Pedro de Macorís	415
• San José de los Llanos	417
– El Puerto (DM)	418
– Gautier (DM).....	418
• Ramón Santana	419
• Consuelo.....	420
• Quisqueya	421
• Guayacanes.....	422

• Cotuí.....	423
– Platanal (DM).....	425
– Quita Sueño (DM).....	425
– Caballero (DM).....	425
– Comedero Arriba (DM).....	426
– Zambrana Abajo (DM).....	426
• Cevicos.....	427
– La Cueva (DM).....	428
• Fantino.....	429
• Villa La Mata.....	430
– La Bija (DM).....	431
– Angelina (DM).....	431
– Hernando Alonzo (DM).....	431
• Santiago de Los Caballeros.....	432
– Pedro García (DM).....	436
– La Canela (DM).....	436
– San Francisco de Jacagua (DM).....	437
– Hato del Yaque (DM).....	437
• Tamboril.....	438
– Canca la Piedra (DM).....	440
• Jánico.....	441
– Juncalito (DM).....	442
– El Caimito (DM).....	442
• San José de las Matas.....	443
– El Rubio (DM).....	444
– La Cuesta (DM).....	444
– Las Placetas (DM).....	444
• Villa González.....	445
– Palmar Arriba (DM).....	446
– El Limón (DM).....	446
• Licey al Medio.....	447
– Las Palomas (DM).....	448
• Villa Bisonó -Navarrete-.....	449
• Sabana Iglesia.....	450
• Baitoa.....	451
• Puñal.....	452
– Guayabal (DM).....	453
– Canabacoa Abajo (DM).....	453
• San Ignacio de Sabaneta.....	454

• Monción.....	455
• Villa los Almácigos	456
• Mao.....	457
– Ámina (DM)	459
– Jaibón (DM).....	459
– Guatapanal (DM).....	459
• Esperanza.....	460
– Maizal (DM)	462
– Jicomé (DM).....	462
– Boca de Mao (DM).....	463
– Paradero (DM).....	463
• Laguna Salada.....	464
– Jaibón (DM).....	465
– La Caya (DM).....	465
– Cruce de Guayacanes (DM).....	465
• San José de Ocoa.....	466
– La Ciénaga (DM).....	467
– Nizao-Las Auyamas (DM)	467
– El Pinar (DM).....	468
– El Naranjal (DM)	468
• Sabana Larga.....	469
• Rancho Arriba	470
• Santo Domingo Este.....	471
– San Luis (DM)	474
• Santo Domingo Oeste	475
• Santo Domingo Norte	477
– La Victoria (DM).....	479
• Boca Chica	480
– La Caleta (DM)	482
• San Antonio de Guerra.....	483
– Hato Viejo (DM).....	484
• Pedro Brand.....	485
– La Guáyiga (DM).....	486
– La Cuaba (DM).....	486
• Los Alcarrizos	487
– Pantoja (DM).....	489
– Palmarejo (DM).....	489
Facsímiles de las boletas electorales 2016.....	491



Junta Central Electoral

Garantía de Identidad y Democracia

ELECCIONES ORDINARIAS GENERALES PRESIDENCIALES,
CONGRESUALES Y MUNICIPALES
DEL 15 DE MAYO DEL 2016

RESULTADOS ELECTORALES 2016

**BOLETINES DE LOS NIVELES PRESIDENCIAL,
CONGRESUAL, MUNICIPAL Y DE DIPUTADOS Y
DIPUTADAS EN EL EXTERIOR**



NIVEL PRESIDENCIAL



BOLETÍN NACIONAL ELECTORAL

RELACIÓN GENERAL DEFINITIVA DEL CÓMPUTO ELECTORAL POR ALIANZAS DE PARTIDOS POLÍTICOS

TOTAL DE COLEGIOS	:	16,070	TOTAL DE INSCRITOS	:	6,765,245		
COLEGIOS COMPUTADOS	:	16,070	100.00%	VOTOS VÁLIDOS	:	4,611,963	97.94%
COLEGIOS FALTANTES	:	0	0.00%	VOTOS NULOS	:	96,783	2.06%
				VOTOS OBSERVADOS	:	0	0.00%
				VOTOS EMITIDOS	:	4,708,746	69.60%

2

PARTIDO DE LA LIBERACIÓN DOMINICANA (PLD) Y ALIADOS

% SOBRE VÁLIDOS:

VOTOS VÁLIDOS: 2,847,438 61.74%




15

PARTIDO REVOLUCIONARIO MODERNO (PRM) Y ALIADOS

% SOBRE VÁLIDOS:

VOTOS VÁLIDOS: 1,613,222 34.98%




6

PARTIDO REVOLUCIONARIO SOCIAL DEMÓCRATA (PRSD)

% SOBRE VÁLIDOS:

VOTOS VÁLIDOS: 8,264 0.18%




17

PARTIDO DE UNIDAD NACIONAL (PUN)

% SOBRE VÁLIDOS:

VOTOS VÁLIDOS: 5,678 0.12%




7

PARTIDO QUISQUEYANO DEMÓCRATA CRISTIANO (PQDC)

% SOBRE VÁLIDOS:

VOTOS VÁLIDOS: 20,423 0.44%




23

ALIANZA POR LA DEMOCRACIA (APD)

% SOBRE VÁLIDOS:

VOTOS VÁLIDOS: 16,256 0.35%




10

FUERZA NACIONAL PROGRESISTA (FNP)

% SOBRE VÁLIDOS:

VOTOS VÁLIDOS: 16,283 0.35%




26

PARTIDO ALIANZA PAÍS (ALPAIS)

% SOBRE VÁLIDOS:

VOTOS VÁLIDOS: 84,399 1.83%



NIVEL PRESIDENCIAL

BOLETÍN NACIONAL ELECTORAL

RELACIÓN GENERAL DEFINITIVA DEL CÓMPUTO ELECTORAL CON DETALLE DE ALIANZAS DE PARTIDOS POLÍTICOS

TOTAL DE COLEGIOS	: 16,070	TOTAL DE INSCRITOS	: 6,765,245
COLEGIOS COMPUTADOS:	16,070 100.00%	VOTOS VÁLIDOS	: 4,611,963 97.94%
COLEGIOS FALTANTES	: 0 0.00%	VOTOS NULOS	: 96,783 2.06%
		VOTOS OBSERVADOS:	0 0.00%
		VOTOS EMITIDOS	: 4,708,746 69.60%

02 PARTIDO DE LA LIBERACIÓN DOMINICANA Y ALIADOS	PLD	2,847,438	61.74%
01 PARTIDO REVOLUCIONARIO DOMINICANO	PRD	270,450	5.86%
02 PARTIDO DE LA LIBERACIÓN DOMINICANA	PLD	2,315,980	50.22%
04 PARTIDO MOVIMIENTO DEMOCRÁTICO ALTERNATIVO	MODA	54,209	1.18%
05 BLOQUE INSTITUCIONAL SOCIALDEMÓCRATA	BIS	46,209	1.00%
08 PARTIDO UNIÓN DEMÓCRATA CRISTIANA	UDC	20,712	0.45%
11 PARTIDO CÍVICO RENOVADOR	PCR	39,071	0.85%
12 PARTIDO DE LOS TRABAJADORES DOMINICANOS	PTD	16,687	0.36%
13 PARTIDO POPULAR CRISTIANO	PPC	13,874	0.30%
14 PARTIDO DE ACCIÓN LIBERAL	PAL	13,738	0.30%
16 PARTIDO SOCIALISTA VERDE	PASOVE	14,897	0.32%
18 PARTIDO DEMÓCRATA INSTITUCIONAL	PDI	6,315	0.14%
19 PARTIDO LIBERAL REFORMISTA	PLR	17,712	0.38%
20 PARTIDO DEMÓCRATA POPULAR	PDP	6,751	0.15%
24 PARTIDO NACIONAL VOLUNTAD CIUDADANA	PNVC	4,779	0.10%
25 PARTIDO REVOLUCIONARIO INDEPENDIENTE	PRI	6,054	0.13%
06 PARTIDO REVOLUCIONARIO SOCIAL DEMÓCRATA	PRSD	8,264	0.18%
07 PARTIDO QUISQUEYANO DEMÓCRATA CRISTIANO	PQDC	20,423	0.44%
10 FUERZA NACIONAL PROGRESISTA	FNP	16,283	0.35%
15 PARTIDO REVOLUCIONARIO MODERNO Y ALIADOS	PRM	1,613,222	34.98%
03 PARTIDO REFORMISTA SOCIAL CRISTIANO	PRSC	259,396	5.62%
09 PARTIDO HUMANISTA DOMINICANO	PHD	60,095	1.30%
15 PARTIDO REVOLUCIONARIO MODERNO	PRM	1,236,771	26.82%
21 PARTIDO DOMINICANOS POR EL CAMBIO	DXC	29,424	0.64%
22 FRENTE AMPLIO	FRENTE AMPLIO	27,536	0.60%
17 PARTIDO DE UNIDAD NACIONAL	PUN	5,678	0.12%
23 ALIANZA POR LA DEMOCRACIA	APD	16,256	0.35%
26 PARTIDO ALIANZA PAÍS	ALPAIS	84,399	1.83%

BOLETÍN NACIONAL ELECTORAL

RELACIÓN GENERAL DEFINITIVA DEL CÓMPUTO ELECTORAL SIN ALIANZAS DE PARTIDOS POLÍTICOS

TOTAL DE COLEGIOS	: 15,339	TOTAL DE INSCRITOS	: 6,380,722
COLEGIOS COMPUTADOS	: 15,339 100.00%	VOTOS VÁLIDOS	: 4,293,229 95.67%
COLEGIOS FALTANTES	: 0 0.00%	VOTOS NULOS	: 194,516 4.33%
		VOTOS OBSERVADOS	: 0 0.00%
		VOTOS EMITIDOS	: 4,487,745 70.33%

PARTIDOS POLÍTICOS	SIGLAS PARTIDOS	VOTOS VÁLIDOS	% SOBRE VÁLIDOS
01 PARTIDO REVOLUCIONARIO DOMINICANO	PRD	336,201	7.83%
02 PARTIDO DE LA LIBERACIÓN DOMINICANA	PLD	1,794,325	41.79%
03 PARTIDO REFORMISTA SOCIAL CRISTIANO	PRSC	393,125	9.16%
04 PARTIDO MOVIMIENTO DEMOCRÁTICO ALTERNATIVO	MODA	91,222	2.12%
05 BLOQUE INSTITUCIONAL SOCIALDEMÓCRATA	BIS	90,516	2.11%
06 PARTIDO REVOLUCIONARIO SOCIAL DEMÓCRATA	PRSD	20,323	0.47%
07 PARTIDO QUISQUEYANO DEMÓCRATA CRISTIANO	PQDC	57,786	1.35%
08 PARTIDO UNIÓN DEMÓCRATA CRISTIANA	UDC	23,765	0.55%
09 PARTIDO HUMANISTA DOMINICANO	PHD	55,531	1.29%
10 FUERZA NACIONAL PROGRESISTA	FNP	37,197	0.87%
11 PARTIDO CÍVICO RENOVADOR	PCR	48,689	1.13%
12 PARTIDO DE LOS TRABAJADORES DOMINICANOS	PTD	21,457	0.50%
13 PARTIDO POPULAR CRISTIANO	PPC	19,374	0.45%
14 PARTIDO DE ACCIÓN LIBERAL	PAL	16,562	0.39%
15 PARTIDO REVOLUCIONARIO MODERNO	PRM	877,101	20.43%
16 PARTIDO SOCIALISTA VERDE	PASOVE	24,823	0.58%
17 PARTIDO DE UNIDAD NACIONAL	PUN	135,866	3.16%
18 PARTIDO DEMÓCRATA INSTITUCIONAL	PDI	20,845	0.49%
19 PARTIDO LIBERAL REFORMISTA	PLR	30,503	0.71%
20 PARTIDO DEMÓCRATA POPULAR	PDP	11,988	0.28%
21 PARTIDO DOMINICANOS POR EL CAMBIO	DXC	38,030	0.89%
22 FRENTE AMPLIO	FRENTE AMPLIO	45,310	1.06%
23 ALIANZA POR LA DEMOCRACIA	APD	18,277	0.43%
24 PARTIDO NACIONAL VOLUNTAD CIUDADANA	PNVC	10,507	0.24%
25 PARTIDO REVOLUCIONARIO INDEPENDIENTE	PRI	10,262	0.24%
26 PARTIDO ALIANZA PAÍS	ALPAIS	63,073	1.47%
28 MOVIMIENTO JUVENTUD PRESENTE	MJP	571	0.01%



DIPUTADOS EXTERIOR

BOLETÍN EXTERIOR 1RA. CIRCUNSCRIPCIÓN

RELACIÓN GENERAL DEFINITIVA DEL CÓMPUTO ELECTORAL CON DETALLE DE ALIANZAS DE PARTIDOS POLÍTICOS

TOTAL DE COLEGIOS	:	424	TOTAL DE INSCRITOS	:	225,312		
COLEGIOS COMPUTADOS:	424	100.00%	VOTOS VÁLIDOS	:	101,945	91.34%	
COLEGIOS FALTANTES	:	0	0.00%	VOTOS NULOS	:	9,671	8.66%
			VOTOS OBSERVADOS:	:	0	0.00%	
			VOTOS EMITIDOS	:	111,616	49.54%	

PARTIDOS POLÍTICOS	SIGLAS PARTIDOS	VOTOS VÁLIDOS	% SOBRE VÁLIDOS
02 PARTIDO DE LA LIBERACIÓN DOMINICANA Y ALIADOS	PLD	45,455	44.59%
01 PARTIDO REVOLUCIONARIO DOMINICANO	PRD	8,304	8.15%
02 PARTIDO DE LA LIBERACIÓN DOMINICANA	PLD	33,893	33.25%
04 PARTIDO MOVIMIENTO DEMOCRÁTICO ALTERNATIVO	MODA	875	0.86%
11 PARTIDO CÍVICO RENOVADOR	PCR	559	0.55%
12 PARTIDO DE LOS TRABAJADORES DOMINICANOS	PTD	408	0.40%
13 PARTIDO POPULAR CRISTIANO	PPC	278	0.27%
14 PARTIDO DE ACCIÓN LIBERAL	PAL	511	0.50%
19 PARTIDO LIBERAL REFORMISTA	PLR	160	0.16%
20 PARTIDO DEMÓCRATA POPULAR	PDP	312	0.31%
24 PARTIDO NACIONAL VOLUNTAD CIUDADANA	PNVC	155	0.15%
03 PARTIDO REFORMISTA SOCIAL CRISTIANO Y ALIADOS	PRSC	14,031	13.76%
03 PARTIDO REFORMISTA SOCIAL CRISTIANO	PRSC	11,541	11.32%
05 BLOQUE INSTITUCIONAL SOCIALDEMÓCRATA	BIS	2,490	2.44%
06 PARTIDO REVOLUCIONARIO SOCIAL DEMÓCRATA	PRSD	542	0.53%
07 PARTIDO QUISQUEYANO DEMÓCRATA CRISTIANO	PQDC	779	0.76%
08 PARTIDO UNIÓN DEMÓCRATA CRISTIANA	UDC	236	0.23%
10 FUERZA NACIONAL PROGRESISTA	FNP	535	0.52%
15 PARTIDO REVOLUCIONARIO MODERNO Y ALIADOS	PRM	35,495	34.82%
09 PARTIDO HUMANISTA DOMINICANO	PHD	551	0.54%
15 PARTIDO REVOLUCIONARIO MODERNO	PRM	32,995	32.37%
17 PARTIDO DE UNIDAD NACIONAL	PUN	1,010	0.99%
21 PARTIDO DOMINICANOS POR EL CAMBIO	DXC	412	0.40%
22 FRENTE AMPLIO	FRENTE AMPLIO	527	0.52%
16 PARTIDO SOCIALISTA VERDE	PASOVE	136	0.13%
18 PARTIDO DEMÓCRATA INSTITUCIONAL	PDI	238	0.23%
23 ALIANZA POR LA DEMOCRACIA	APD	361	0.35%
26 PARTIDO ALIANZA PAÍS	ALPAIS	4,137	4.06%

DIPUTADOS EXTERIOR



BOLETÍN EXTERIOR 2DA. CIRCUNSCRIPCIÓN

RELACIÓN GENERAL DEFINITIVA DEL CÓMPUTO ELECTORAL CON DETALLE DE ALIANZAS DE PARTIDOS POLÍTICOS

TOTAL DE COLEGIOS	:	149	TOTAL DE INSCRITOS	:	78,627		
COLEGIOS COMPUTADOS:	149	100.00%	VOTOS VÁLIDOS	:	37,262	93.00%	
COLEGIOS FALTANTES	:	0	0.00%	VOTOS NULOS	:	2,806	7.00%
			VOTOS OBSERVADOS:		0	0.00%	
			VOTOS EMITIDOS	:	40,068	50.96%	

PARTIDOS POLÍTICOS	SIGLAS PARTIDOS	VOTOS VÁLIDOS	% SOBRE VÁLIDOS
02 PARTIDO DE LA LIBERACIÓN DOMINICANA Y ALIADOS	PLD	20,693	55.53%
01 PARTIDO REVOLUCIONARIO DOMINICANO	PRD	3,884	10.42%
02 PARTIDO DE LA LIBERACIÓN DOMINICANA	PLD	15,651	42.00%
04 PARTIDO MOVIMIENTO DEMOCRÁTICO ALTERNATIVO	MODA	188	0.50%
11 PARTIDO CÍVICO RENOVADOR	PCR	205	0.55%
12 PARTIDO DE LOS TRABAJADORES DOMINICANOS	PTD	93	0.25%
13 PARTIDO POPULAR CRISTIANO	PPC	92	0.25%
14 PARTIDO DE ACCIÓN LIBERAL	PAL	151	0.41%
18 PARTIDO DEMÓCRATA INSTITUCIONAL	PDI	85	0.23%
19 PARTIDO LIBERAL REFORMISTA	PLR	220	0.59%
20 PARTIDO DEMÓCRATA POPULAR	PDP	75	0.20%
24 PARTIDO NACIONAL VOLUNTAD CIUDADANA	PNVC	49	0.13%
03 PARTIDO REFORMISTA SOCIAL CRISTIANO	PRSC	1,771	4.75%
05 BLOQUE INSTITUCIONAL SOCIALDEMÓCRATA	BIS	766	2.06%
06 PARTIDO REVOLUCIONARIO SOCIAL DEMÓCRATA	PRSD	231	0.62%
07 PARTIDO QUISQUEYANO DEMÓCRATA CRISTIANO	PQDC	628	1.69%
08 PARTIDO UNIÓN DEMÓCRATA CRISTIANA	UDC	89	0.24%
15 PARTIDO REVOLUCIONARIO MODERNO Y ALIADOS	PRM	11,646	31.25%
09 PARTIDO HUMANISTA DOMINICANO	PHD	227	0.61%
15 PARTIDO REVOLUCIONARIO MODERNO	PRM	10,577	28.39%
17 PARTIDO DE UNIDAD NACIONAL	PUN	555	1.49%
21 PARTIDO DOMINICANOS POR EL CAMBIO	DXC	139	0.37%
22 FRENTE AMPLIO	FRENTE AMPLIO	148	0.40%
16 PARTIDO SOCIALISTA VERDE	PASOVE	337	0.90%
23 ALIANZA POR LA DEMOCRACIA	APD	119	0.32%
26 PARTIDO ALIANZA PAÍS	ALPAIS	982	2.64%



DIPUTADOS EXTERIOR

BOLETÍN EXTERIOR 3RA. CIRCUNSCRIPCIÓN

RELACIÓN GENERAL DEFINITIVA DEL CÓMPUTO ELECTORAL CON DETALLE DE ALIANZAS DE PARTIDOS POLÍTICOS

TOTAL DE COLEGIOS	:	158	TOTAL DE INSCRITOS	:	80,584
COLEGIOS COMPUTADOS:	158	100.00%	VOTOS VÁLIDOS	:	34,003 95.54%
COLEGIOS FALTANTES	:	0 0.00%	VOTOS NULOS	:	1,586 4.46%
			VOTOS OBSERVADOS:	0	0.00%
			VOTOS EMITIDOS	:	35,589 44.16%

PARTIDOS POLÍTICOS	SIGLAS PARTIDOS	VOTOS VÁLIDOS	% SOBRE VÁLIDOS
02 PARTIDO DE LA LIBERACIÓN DOMINICANA Y ALIADOS	PLD	20,724	60.95%
01 PARTIDO REVOLUCIONARIO DOMINICANO	PRD	3,541	10.41%
02 PARTIDO DE LA LIBERACIÓN DOMINICANA	PLD	15,884	46.71%
04 PARTIDO MOVIMIENTO DEMOCRÁTICO ALTERNATIVO	MODA	315	0.93%
11 PARTIDO CÍVICO RENOVADOR	PCR	169	0.50%
12 PARTIDO DE LOS TRABAJADORES DOMINICANOS	PTD	198	0.58%
13 PARTIDO POPULAR CRISTIANO	PPC	270	0.79%
14 PARTIDO DE ACCIÓN LIBERAL	PAL	64	0.19%
18 PARTIDO DEMÓCRATA INSTITUCIONAL	PDI	69	0.20%
19 PARTIDO LIBERAL REFORMISTA	PLR	72	0.21%
20 PARTIDO DEMÓCRATA POPULAR	PDP	107	0.31%
24 PARTIDO NACIONAL VOLUNTAD CIUDADANA	PNVC	35	0.10%
03 PARTIDO REFORMISTA SOCIAL CRISTIANO	PRSC	1,781	5.24%
05 BLOQUE INSTITUCIONAL SOCIALDEMÓCRATA	BIS	2,106	6.19%
07 PARTIDO QUISQUEYANO DEMÓCRATA CRISTIANO	PQDC	399	1.17%
08 PARTIDO UNIÓN DEMÓCRATA CRISTIANA	UDC	243	0.71%
15 PARTIDO REVOLUCIONARIO MODERNO Y ALIADOS	PRM	6,836	20.10%
09 PARTIDO HUMANISTA DOMINICANO	PHD	109	0.32%
15 PARTIDO REVOLUCIONARIO MODERNO	PRM	6,282	18.47%
17 PARTIDO DE UNIDAD NACIONAL	PUN	312	0.92%
21 PARTIDO DOMINICANOS POR EL CAMBIO	DXC	133	0.39%
16 PARTIDO SOCIALISTA VERDE	PASOVE	73	0.21%
22 FRENTE AMPLIO	FRENTE AMPLIO	1,479	4.35%
22 FRENTE AMPLIO	FRENTE AMPLIO	1,250	3.68%
23 ALIANZA POR LA DEMOCRACIA	APD	229	0.67%
26 PARTIDO ALIANZA PAÍS	ALPAIS	362	1.06%

BOLETÍN NACIONAL ELECTORAL

RELACIÓN GENERAL DEFINITIVA DEL CÓMPUTO ELECTORAL SIN ALIANZAS DE PARTIDOS POLÍTICOS

TOTAL DE COLEGIOS	: 15,339	TOTAL DE INSCRITOS	: 6,380,722
COLEGIOS COMPUTADOS:	15,339 100.00%	VOTOS VÁLIDOS	: 4,424,237 97.24%
COLEGIOS FALTANTES	: 0 0.00%	VOTOS NULOS	: 125,605 2.76%
		VOTOS OBSERVADOS:	0 0.00%
		VOTOS EMITIDOS	: 4,549,842 71.31%

PARTIDOS POLÍTICOS	SIGLAS PARTIDOS	VOTOS VÁLIDOS	% SOBRE VÁLIDOS
01 PARTIDO REVOLUCIONARIO DOMINICANO	PRD	346,769	7.84%
02 PARTIDO DE LA LIBERACIÓN DOMINICANA	PLD	1,582,279	35.76%
03 PARTIDO REFORMISTA SOCIAL CRISTIANO	PRSC	538,565	12.17%
04 PARTIDO MOVIMIENTO DEMOCRÁTICO ALTERNATIVO	MODA	74,852	1.69%
05 BLOQUE INSTITUCIONAL SOCIALDEMÓCRATA	BIS	100,204	2.26%
06 PARTIDO REVOLUCIONARIO SOCIAL DEMÓCRATA	PRSD	54,226	1.23%
07 PARTIDO QUISQUEYANO DEMÓCRATA CRISTIANO	PQDC	66,677	1.51%
08 PARTIDO UNIÓN DEMÓCRATA CRISTIANA	UDC	42,004	0.95%
09 PARTIDO HUMANISTA DOMINICANO	PHD	43,494	0.98%
10 FUERZA NACIONAL PROGRESISTA	FNP	20,352	0.46%
11 PARTIDO CÍVICO RENOVADOR	PCR	35,941	0.81%
12 PARTIDO DE LOS TRABAJADORES DOMINICANOS	PTD	19,115	0.43%
13 PARTIDO POPULAR CRISTIANO	PPC	23,543	0.53%
14 PARTIDO DE ACCIÓN LIBERAL	PAL	20,634	0.47%
15 PARTIDO REVOLUCIONARIO MODERNO	PRM	1,083,039	24.48%
16 PARTIDO SOCIALISTA VERDE	PASOVE	16,700	0.38%
17 PARTIDO DE UNIDAD NACIONAL	PUN	64,325	1.45%
18 PARTIDO DEMÓCRATA INSTITUCIONAL	PDI	19,523	0.44%
19 PARTIDO LIBERAL REFORMISTA	PLR	45,287	1.02%
20 PARTIDO DEMÓCRATA POPULAR	PDP	9,222	0.21%
21 PARTIDO DOMINICANOS POR EL CAMBIO	DXC	44,921	1.02%
22 FRENTE AMPLIO	FRENTE AMPLIO	91,470	2.07%
23 ALIANZA POR LA DEMOCRACIA	APD	12,578	0.28%
24 PARTIDO NACIONAL VOLUNTAD CIUDADANA	PNVC	5,355	0.12%
25 PARTIDO REVOLUCIONARIO INDEPENDIENTE	PRI	6,123	0.14%
26 PARTIDO ALIANZA PAÍS	ALPAIS	43,158	0.98%
27 MOVIMIENTO INDEPENDIENTE, UNIDAD Y PROGRESO	MIUP	7,157	0.16%
28 MOVIMIENTO JUVENTUD PRESENTE	MJP	2,849	0.06%
29 MOVIMIENTO ACCIÓN POLÍTICA COMUNITARIA	APC	1,763	0.04%
30 MOVIMIENTO POLÍTICO INDEPENDIENTE SEIBANO	MOPIS	1,389	0.03%
31 MOVIMIENTO RENOVADOR COTUISANO	MORECO	243	0.01%
33 MOVIMIENTO POLÍTICO AGRARIO GUAYUBINERO	MOPAG	399	0.01%
34 MOVIMIENTO ACCIÓN Y SOLUCIÓN	MAS	81	0.00%



RELACIÓN DE CARGOS A ELEGIR

ELECCIONES ORDINARIAS GENERALES PRESIDENCIALES, CONGRESUALES Y MUNICIPALES DEL 15 DE MAYO DEL 2016

CARGOS	NIVEL PRESIDENCIAL	NIVEL CONGRESUAL	NIVEL MUNICIPAL	TOTAL
Presidente (a)	1			
Vicepresidente (a)	1			
Senadores (as)		32		
Diputados (as)		178		
Diputados (as) Nacionales por Acumulación de Votos		5		
Diputados y Diputadas en el Exterior		7		
Diputados (as) al Parlamento Centroamericano (PARLACEN)		20		
Suplentes Diputados (as) al Parlamento Centroamericano (PARLACEN)		20		
Alcaldes (sas)			158	
Vicealcaldes (sas)			158	
Regidores (as)			1,164	
Suplentes de Regidores (as)			1,164	
Directores (as)			234	
Subdirectores (as)			234	
Vocales			730	
TOTAL	2	262	3,842	4,106
PORCENTAJE	0.05%	6.38%	93.57%	100%



Junta Central Electoral

Garantía de Identidad y Democracia

ELECCIONES ORDINARIAS GENERALES PRESIDENCIALES,
CONGRESUALES Y MUNICIPALES
DEL 15 DE MAYO DEL 2016

RESULTADOS ELECTORALES 2016

**MAPAS DE LOS NIVELES PRESIDENCIAL,
CONGRESUAL Y MUNICIPAL**

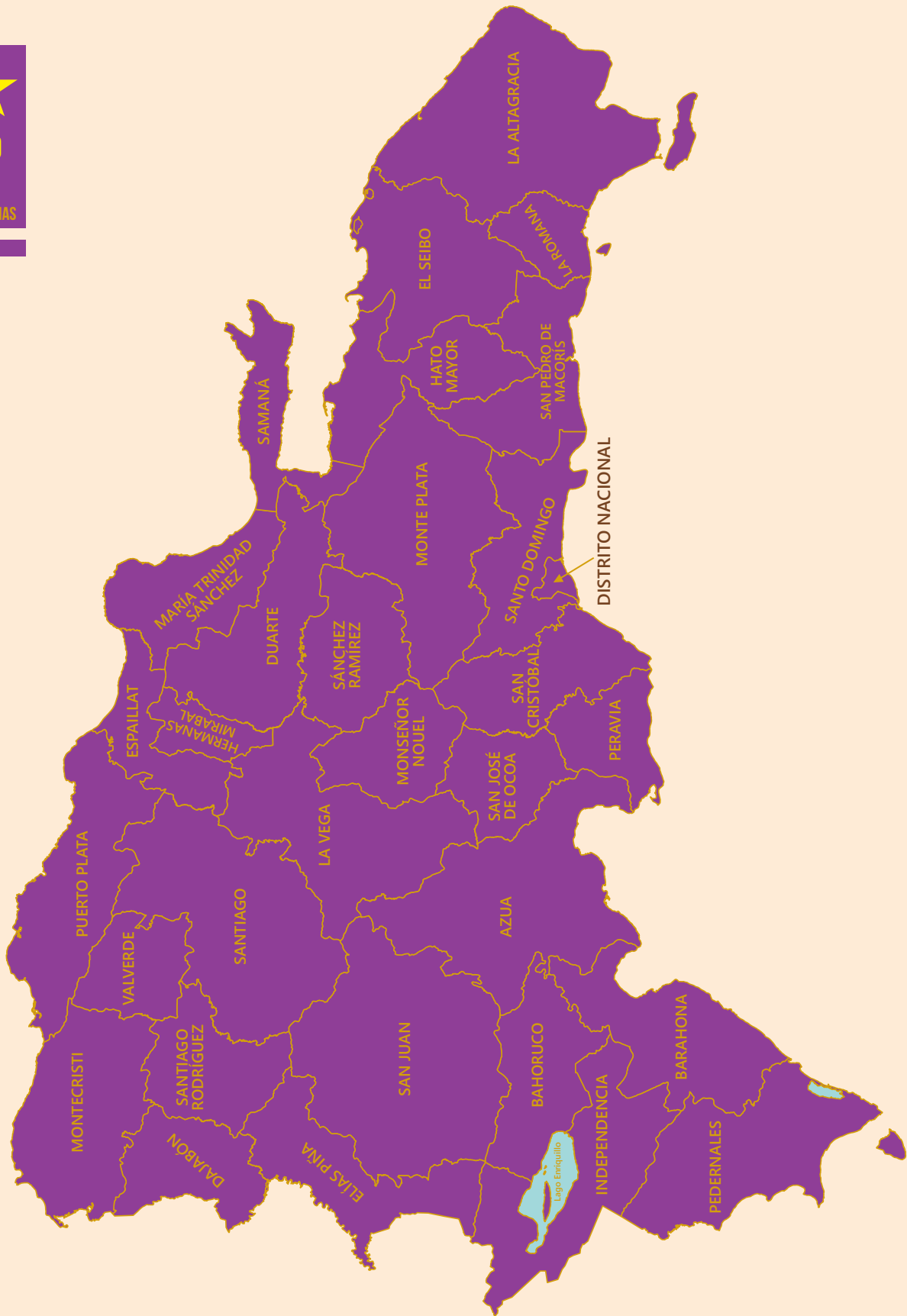


MAPA NIVEL PRESIDENCIAL

TOTAL DE PROVINCIAS POR ALIANZAS DE PARTIDOS



PLD
32
PROVINCIAS



MAPA NIVEL CONGRESUAL



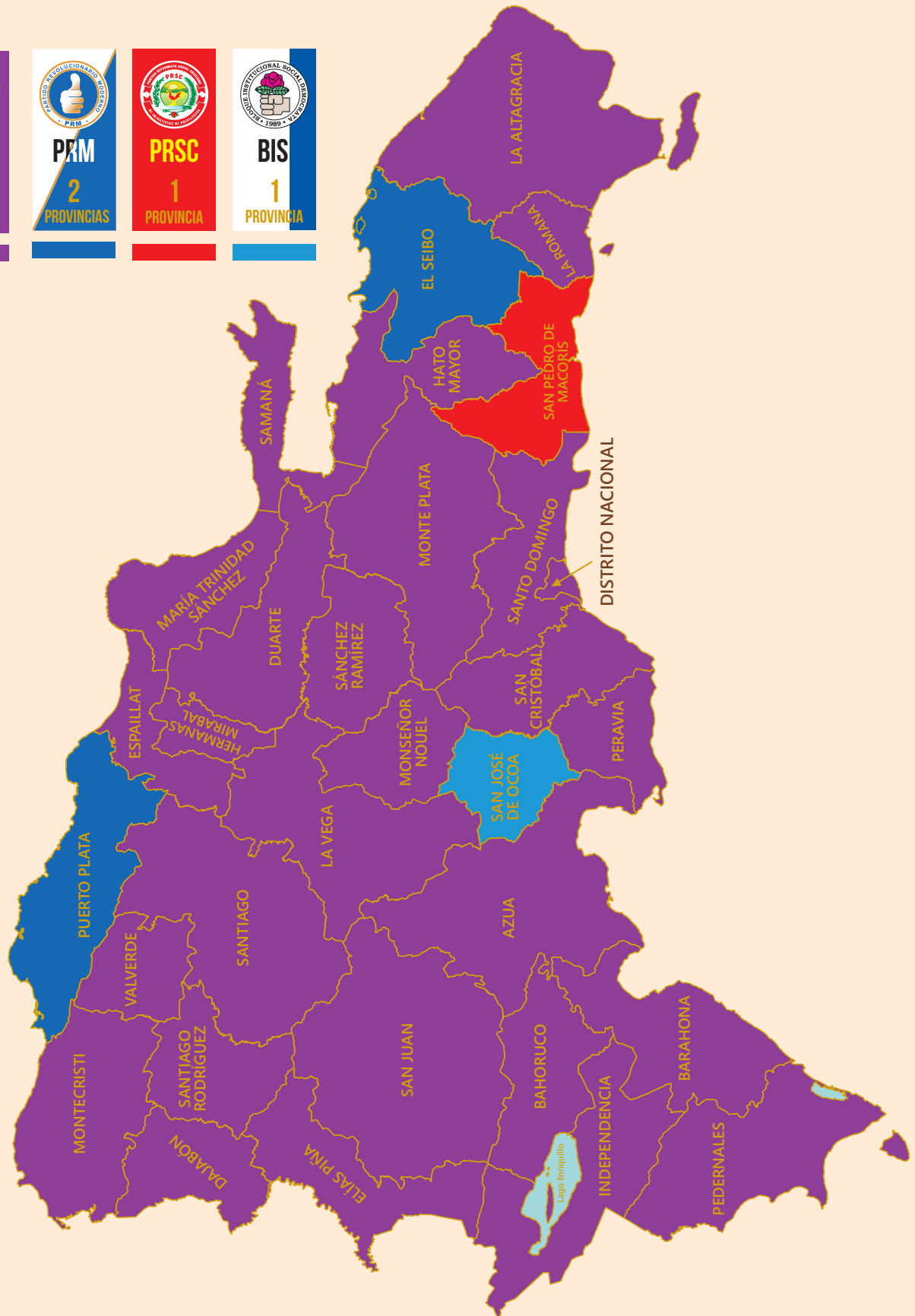
TOTAL DE PROVINCIAS POR ALIANZAS DE PARTIDOS

PLD
28
PROVINCIAS

PRM
2
PROVINCIAS

PRSC
1
PROVINCIA

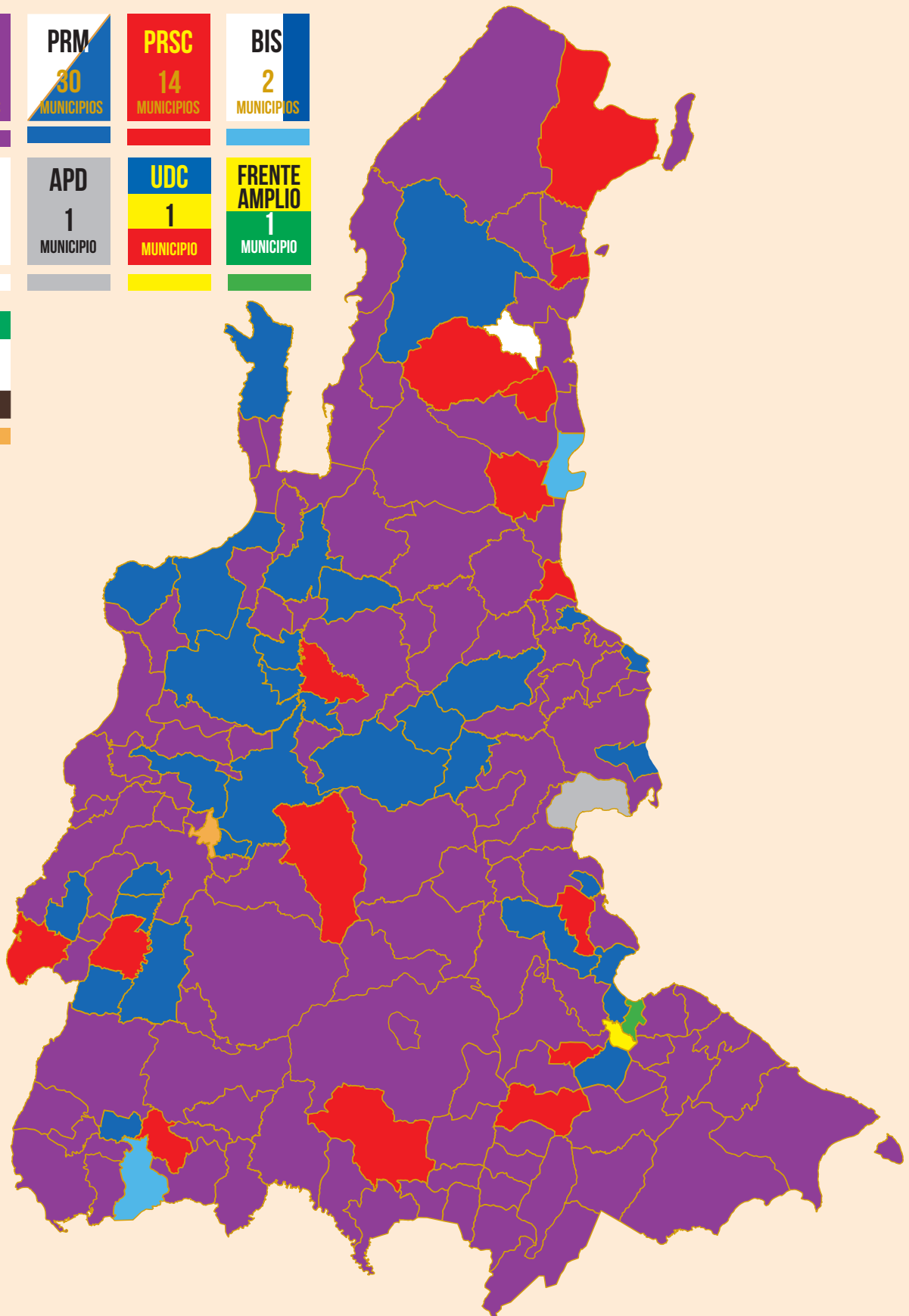
BIS
1
PROVINCIA





MAPA NIVEL MUNICIPAL

TOTAL DE MUNICIPIOS POR ALIANZAS DE PARTIDOS





Junta Central Electoral

Garantía de Identidad y Democracia

ELECCIONES ORDINARIAS GENERALES PRESIDENCIALES,
CONGRESUALES Y MUNICIPALES
DEL 15 DE MAYO DEL 2016

RESULTADOS ELECTORALES 2016

ESTADÍSTICAS DEL PROCESO ELECTORAL

CANDIDATOS INSCRITOS POR CARGO Y GÉNERO

CARGO	FEMENINO	PORCENTAJE	MASCULINO	PORCENTAJE	TOTAL GENERAL	TOTAL %
PRESIDENTE (A)	2	0.01%	6	0.02%	8	0.03%
VICEPRESIDENTE (A)	4	0.02%	4	0.02%	8	0.03%
SENADOR (A)	30	0.12%	194	0.79%	224	0.92%
DIPUTADO (A)	512	2.09%	799	3.27%	1,311	5.36%
DIPUTADO (A) NACIONAL	19	0.08%	26	0.11%	45	0.18%
DIPUTADO (A) EN EL EXTERIOR	29	0.12%	37	0.15%	66	0.27%
DIPUTADO (A) PARLACEN	50	0.20%	87	0.36%	137	0.56%
SUPLENTE DIPUTADO (A) PARLACEN	50	0.20%	74	0.30%	124	0.51%
ALCALDE (SA)	158	0.65%	796	3.25%	954	3.90%
VICEALCALDE (SA)	807	3.30%	142	0.58%	949	3.88%
REGIDOR (A)	3,180	13.00%	4,281	17.50%	7,461	30.50%
SUPLENTE REGIDOR (A)	3,306	13.52%	3,924	16.04%	7,230	29.56%
DIRECTOR (A)	187	0.76%	972	3.97%	1,159	4.74%
SUBDIRECTOR (A)	994	4.06%	166	0.68%	1,160	4.74%
VOCAL	1,529	6.25%	2,096	8.57%	3,625	14.82%
TOTAL	10,857	44.38%	13,604	55.62%	24,461	100.00%

CANTIDAD DE CARGOS GANADOS POR GÉNERO

CARGO	FEMENINO	PORCENTAJE	MASCULINO	PORCENTAJE	TOTAL GENERAL	TOTAL %
PRESIDENTE (A)	0	0.00%	1	0.02%	1	0.02%
VICEPRESIDENTE (A)	1	0.02%	0	0.00%	1	0.02%
SENADOR (A)	3	0.07%	29	0.71%	32	0.78%
DIPUTADO (A)	49	1.20%	129	3.15%	178	4.34%
DIPUTADO (A) NACIONAL	2	0.05%	3	0.07%	5	0.12%
DIPUTADO (A) EN EL EXTERIOR	2	0.05%	5	0.12%	7	0.17%
DIPUTADO (A) PARLACEN	6	0.15%	14	0.34%	20	0.49%
SUPLENTE DIPUTADO (A) PARLACEN	7	0.17%	12	0.29%	19	0.46%
ALCALDE (SA)	19	0.46%	139	3.39%	158	3.85%
VICEALCALDE (SA)	139	3.39%	19	0.46%	158	3.85%
REGIDOR (A)	376	9.17%	788	19.22%	1,164	28.39%
SUPLENTE REGIDOR (A)	455	11.10%	705	17.20%	1,160	28.29%
DIRECTOR (A)	19	0.46%	214	5.22%	233	5.68%
SUBDIRECTOR (A)	215	5.24%	19	0.46%	234	5.71%
VOCAL	158	3.85%	572	13.95%	730	17.80%
TOTAL	1,451	35.39%	2,649	64.61%	4,100*	100.00%

*Al momento de la elección en seis (6) posiciones no fueron inscritos candidatos (as).

CANDIDATOS (AS) INSCRITOS (AS) SEGÚN CARGOS Y RANGOS DE EDAD

CARGOS DE ELECCIÓN	GRUPO DE EDADES					TOTAL GENERAL
	18 A 25	26 A 34	35 A 44	45 A 54	55 O MÁS	
PRESIDENTE (A)	0	0	0	2	6	8
VICEPRESIDENTE (A)	0	0	0	3	5	8
SENADOR (A)	2	12	38	65	107	224
DIPUTADO (A)	5	159	342	387	418	1311
DIPUTADO (A) NACIONAL	0	2	8	15	20	45
DIPUTADO (A) EN EL EXTERIOR	0	2	8	24	32	66
DIPUTADO (A) PARLACEN	1	17	22	39	58	137
SUPLENTE DIPUTADO (A) PARLACEN	0	26	26	28	44	124
ALCALDE (SA)	20	80	210	299	345	954
VICEALCALDE (SA)	76	167	241	249	216	949
REGIDOR (A)	700	1,337	1,956	1,885	1,583	7,461
SUPLENTE REGIDOR (A)	982	1,501	1,780	1,563	1,404	7,230
DIRECTOR (A)	40	134	310	375	300	1,159
SUBDIRECTOR (A)	116	237	332	286	189	1,160
VOCAL	353	710	969	915	678	3,625
TOTAL	2,295	4,384	6,242	6,135	5,405	24,461

CANDIDATOS (AS) ELECTOS (AS) SEGÚN CARGOS Y RANGOS DE EDAD

CARGOS DE ELECCIÓN	GRUPO DE EDADES					TOTAL GENERAL
	18 A 25	26 A 34	35 A 44	45 A 54	55 O MÁS	
PRESIDENTE (A)	0	0	0	0	1	1
VICEPRESIDENTE (A)	0	0	0	1	0	1
SENADOR (A)	0	0	1	8	23	32
DIPUTADO (A)	1	4	28	63	82	178
DIPUTADO (A) NACIONAL	0	0	0	3	2	5
DIPUTADO (A) EN EL EXTERIOR	0	0	0	3	4	7
DIPUTADO (A) PARLACEN	0	0	2	7	11	20
SUPLENTE DIPUTADO (A) PARLACEN	0	3	1	4	11	19
ALCALDE (SA)	0	7	32	61	58	158
VICEALCALDE (SA)	4	15	32	56	51	158
REGIDOR (A)	8	105	308	396	347	1,164
SUPLENTE REGIDOR (A)	36	175	320	339	290	1,160
DIRECTOR (A)	0	11	65	101	56	233
SUBDIRECTOR (A)	11	27	71	80	45	234
VOCAL	8	80	205	257	180	730
TOTAL	68	427	1,065	1,379	1,161	4,100*

*Al momento de la elección, seis (6) posiciones ganadas no fueron inscritas por los partidos políticos.

RELACIÓN DE CARGOS GANADOS POR PARTIDO POLÍTICO O ALIANZAS DE PARTIDOS NIVEL CONGRESUAL

PARTIDO	SENADOR (A)	DIPUTADO (A)	DIPUTADO (A) NACIONAL	DIPUTADO (A) EXTERIOR	DIPUTADO (A) PARLACEN	SUPLENTE DIPUTADO (A) PARLACEN	TOTAL
PLD Y ALIADOS	28	120	2	5	13	13	181
PRSC Y ALIADOS	1	14	0	0	0	0	15
BIS Y ALIADOS	1	1	0	0	0	0	2
PQDC	0	0	1	0	0	0	1
PRM Y ALIADOS	2	43	1	2	7	7	62
ALPAIS	0	0	1	0	0	0	1
TOTAL	32	178	5	7	20	20	262

RELACIÓN DE APORTACIONES DE CANDIDATURAS ELECTAS NIVEL CONGRESUAL

PARTIDO	SENADOR (A)	DIPUTADO (A)	DIPUTADO (A) NACIONAL	DIPUTADO (A) EXTERIOR	DIPUTADO (A) PARLACEN	SUPLENTE DIPUTADO (A) PARLACEN	TOTAL
PRD	1	13	1	2	3	0	20
PLD	26	102	1	3	7	11	150
PRSC	1	17	0	0	2	1	21
MODA	0	1	0	0	0	0	1
BIS	1	0	0	0	1	0	2
PQDC	0	0	1	0	0	0	1
PHD	0	0	0	0	0	1	1
PTD	0	0	0	0	0	1	1
PPC	0	1	0	0	0	0	1
PRM	2	41	0	2	4	5	54
PDI	0	0	0	0	1	0	1
PLR	1	3	0	0	0	0	4
DXC	0	0	0	0	1	0	1
FRENTE AMPLIO	0	0	1	0	0	0	1
PNVC	0	0	0	0	1	1	2
ALPAIS	0	0	1	0	0	0	1
TOTAL	32	178	5	7	20	20	262

RELACIÓN DE CARGOS GANADOS POR PARTIDO POLÍTICO O ALIANZAS DE PARTIDOS NIVEL MUNICIPAL

PARTIDO	ALCALDE (SA)	VICEALCALDE (SA)	REGIDOR (A)	SUPLENTE REGIDOR (A)	DIRECTOR (A)	SUBDIRECTOR (A)	VOCAL	TOTAL GENERAL
PRD Y ALIADOS	1	1	13	13	0	0	6	34
PLD Y ALIADOS	107	107	597	597	168	168	405	2,149
PRSC Y ALIADOS	14	14	157	157	15	15	68	440
BIS Y ALIADOS	2	2	20	20	0	0	5	49
PRSD Y ALIADOS	0	0	2	2	0	0	1	5
PQDC	0	0	2	2	2	2	5	13
UDC	1	1	9	9	0	0	5	25
FNP	0	0	1	1	1	1	2	6
PCR	0	0	1	1	0	0	0	2
PPC	0	0	3	3	1	1	4	12
PAL	0	0	2	2	0	0	2	6
PRM Y ALIADOS	30	30	321	321	43	43	210	998
PLR Y ALIADOS	0	0	5	5	2	2	4	18
DXC Y ALIADOS	0	0	4	4	0	0	0	8
FRENTE AMPLIO Y ALIADOS	1	1	12	12	0	0	4	30
APD Y ALIADOS	1	1	8	8	0	0	2	20
ALPAIS	0	0	3	3	1	1	5	13
MIUP	1	1	3	3	1	1	2	12
MJP	0	0	1	1	0	0	0	2
TOTAL	158	158	1,164	1,164	234	234	730	3,842

RELACIÓN DE APORTACIONES DE CANDIDATURAS ELECTAS

NIVEL MUNICIPAL

PARTIDO	ALCALDE (SA)	VICEALCALDE (SA)	REGIDOR (A)	SUPLENTE REGIDOR (A)	DIRECTOR (A)	SUBDIRECTOR (A)	VOCAL	TOTAL GENERAL
PRD	30	25	217	206	46	43	149	716
PLD	75	77	302	290	118	114	239	1,215
PRSC	14	19	173	172	13	21	76	488
MODA	0	0	17	17	1	0	4	39
BIS	2	3	33	34	0	2	8	82
PRSD	0	0	6	6	0	0	1	13
PQDC	0	0	2	2	2	2	5	13
UDC	1	1	9	9	0	0	5	25
PHD	0	0	11	11	0	0	5	27
FNP	0	0	1	1	1	1	2	6
PCR	0	1	6	5	0	0	0	12
PTD	0	0	15	17	0	2	2	36
PPC	2	1	16	16	3	5	11	54
PAL	0	0	10	11	0	0	2	23
PRM	30	23	266	268	44	36	192	859
PASOVE	0	0	5	12	0	0	2	19
PUN	0	0	2	0	0	0	0	2
PDI	0	0	1	1	0	1	0	3
PLR	1	2	14	13	3	4	7	44
PDP	0	0	0	1	0	0	1	2
DXC	0	1	21	22	1	0	5	50
FRENTE AMPLIO	1	2	19	19	0	1	4	46
APD	1	1	6	6	0	0	2	16
PNVC	0	0	2	8	0	0	0	10
PRI	0	1	3	10	0	0	1	15
ALPAIS	0	0	3	3	1	1	5	13
MIUP	1	1	3	3	1	1	2	12
MJP	0	0	1	1	0	0	0	2
TOTAL	158	158	1,164	1,164	234	234	730	3,842

CANTIDAD DE SENADORES (AS) ELECTOS (AS)

NÚMERO DE SENADORES (AS) ELECTOS (AS) POR GÉNERO						
PARTIDOS	FEMENINO	%	MASCULINO	%	TOTAL	%
PLD	3	9.38%	25	78.13%	28	87.50%
PRSC	0	0.00%	1	3.13%	1	3.13%
BIS	0	0.00%	1	3.13%	1	3.13%
PRM	0	0.00%	2	6.25%	2	6.25%
TOTAL	3	9.38%	29	90.63%	32	100.00%

CANTIDAD DE DIPUTADOS (AS) ELECTOS (AS)

NÚMERO DE DIPUTADOS (AS) ELECTOS (AS) POR GÉNERO						
PARTIDOS	FEMENINO	%	MASCULINO	%	TOTAL	%
PLD	39	21.91%	81	45.51%	120	67.42%
PRSC	1	0.56%	13	7.30%	14	7.87%
BIS	0	0.00%	1	0.56%	1	0.56%
PRM	9	5.06%	34	19.10%	43	24.16%
TOTAL	49	27.53%	129	72.47%	178	100.00%

CANTIDAD DE DIPUTADOS (AS) AL PARLACEN ELECTOS (AS)

NÚMERO DE DIPUTADOS (AS) AL PARLACEN ELECTOS (AS) POR GÉNERO						
PARTIDOS	FEMENINO	%	MASCULINO	%	TOTAL	%
PLD	4	20.00%	9	45.00%	13	65.00%
PRM	2	10.00%	5	25.00%	7	35.00%
TOTAL	6	30.00%	14	70.00%	20	100.00%

CANTIDAD DE SUPLENTE DE DIPUTADOS (AS) AL PARLACEN ELECTOS (AS)

NÚMERO DE SUPLENTE DE DIPUTADOS (AS) AL PARLACEN ELECTOS (AS) POR GÉNERO						
PARTIDOS	FEMENINO	%	MASCULINO	%	TOTAL	%
PLD	5	26.32%	7	36.84%	12*	63.16%
PRM	2	10.53%	5	26.32%	7	36.84%
TOTAL	7	36.84%	12	63.16%	19	100.00%

*Posición electa en la cual no se presentó candidato (a): 1 PLD

CANTIDAD DE DIPUTADOS (AS) NACIONALES POR ACUMULACIÓN DE VOTOS ELECTOS (AS)

NÚMERO DE DIPUTADOS (AS) NACIONALES POR ACUMULACIÓN DE VOTOS ELECTOS (AS) POR GÉNERO						
PARTIDOS	FEMENINO	%	MASCULINO	%	TOTAL	%
PLD	1	20.00%	1	20.00%	2	40.00%
PQDC	1	20.00%	0	0.00%	1	20.00%
PRM	0	0.00%	1	20.00%	1	20.00%
ALPAIS	0	0.00%	1	20.00%	1	20.00%
TOTAL	2	40.00%	3	60.00%	5	100.00%

CANTIDAD DE DIPUTADOS (AS) EN EL EXTERIOR ELECTOS

NÚMERO DE DIPUTADOS (AS) EN EL EXTERIOR ELECTOS (AS) SEGÚN PARTIDO Y GÉNERO						
PARTIDOS	FEMENINO	%	MASCULINO	%	TOTAL	%
PLD	1	14.29%	4	57.14%	5	71.43%
PRM	1	14.29%	1	14.29%	2	28.57%
TOTAL	2	28.57%	5	71.43%	7	100.00%

CANTIDAD DE ALCALDES (SAS) ELECTOS (AS)

NÚMERO DE ALCALDES (SAS) ELECTOS (AS) SEGÚN PARTIDO Y GÉNERO						
PARTIDOS	FEMENINO	%	MASCULINO	%	TOTAL	%
PRD	0	0.00%	1	0.63%	1	0.63%
PLD	16	10.13%	91	57.59%	107	67.72%
PRSC	2	1.27%	12	7.59%	14	8.86%
BIS	0	0.00%	2	1.27%	2	1.27%
UDC	0	0.00%	1	0.63%	1	0.63%
PRM	1	0.63%	29	18.35%	30	18.99%
FRENTE AMPLIO	0	0.00%	1	0.63%	1	0.63%
APD	0	0.00%	1	0.63%	1	0.63%
MIUP	0	0.00%	1	0.63%	1	0.63%
TOTAL	19	12.03%	139	87.97%	158	100.00%

CANTIDAD DE VICEALCALDES (SAS) ELECTOS (AS)

NÚMERO DE VICEALCALDES (SAS) ELECTOS (AS) SEGÚN PARTIDO Y GÉNERO						
PARTIDOS	FEMENINO	%	MASCULINO	%	TOTAL	%
PRD	1	0.63%	0	0.00%	1	0.63%
PLD	91	57.59%	16	10.13%	107	67.72%
PRSC	12	7.59%	2	1.27%	14	8.86%
BIS	2	1.27%	0	0.00%	2	1.27%
UDC	1	0.63%	0	0.00%	1	0.63%
PRM	29	18.35%	1	0.63%	30	18.99%
FRENTE AMPLIO	1	0.63%	0	0.00%	1	0.63%
APD	1	0.63%	0	0.00%	1	0.63%
MIUP	1	0.63%	0	0.00%	1	0.63%
TOTAL	139	87.97%	19	12.03%	158	100.00%

CANTIDAD DE REGIDORES (AS) ELECTOS (AS)

NÚMERO DE REGIDORES (AS) ELECTOS (AS) SEGÚN PARTIDO Y GÉNERO						
PARTIDOS	FEMENINO	%	MASCULINO	%	TOTAL	%
PRD	4	0.34%	9	0.77%	13	1.12%
PLD	213	18.30%	384	32.99%	597	51.29%
PRSC	48	4.12%	109	9.36%	157	13.49%
BIS	5	0.43%	15	1.29%	20	1.72%
PRSD	1	0.09%	1	0.09%	2	0.17%
PQDC	0	0.00%	2	0.17%	2	0.17%
UDC	4	0.34%	5	0.43%	9	0.77%
FNP	0	0.00%	1	0.09%	1	0.09%
PCR	0	0.00%	1	0.09%	1	0.09%
PPC	0	0.00%	3	0.26%	3	0.26%
PAL	0	0.00%	2	0.17%	2	0.17%
PRM	91	7.82%	230	19.76%	321	27.58%
PLR	1	0.09%	4	0.34%	5	0.43%
DXC	0	0.00%	4	0.34%	4	0.34%
FRENTE AMPLIO	4	0.34%	8	0.69%	12	1.03%
APD	2	0.17%	6	0.52%	8	0.69%
ALPAIS	0	0.00%	3	0.26%	3	0.26%
MIUP	2	0.17%	1	0.09%	3	0.26%
MJP	1	0.09%	0	0.00%	1	0.09%
TOTAL	376	32.30%	788	67.70%	1164	100.00%

CANTIDAD DE SUPLENTE DE REGIDORES (AS) ELECTOS (AS)

NÚMERO DE SUPLENTE DE REGIDORES (AS) ELECTOS (AS) SEGÚN PARTIDO Y GÉNERO						
PARTIDOS	FEMENINO	%	MASCULINO	%	TOTAL	%
PRD	4	0.34%	9	0.78%	13	1.12%
PLD	258	22.24%	338	29.14%	596*	51.38%
PRSC	53	4.57%	104	8.97%	157	13.53%
BIS	9	0.78%	11	0.95%	20	1.72%
PRSD	1	0.09%	1	0.09%	2	0.17%
PQDC		0.00%	2	0.17%	2	0.17%
UDC	4	0.34%	5	0.43%	9	0.78%
FNP	1	0.09%	0	0.00%	1	0.09%
PCR		0.00%	1	0.09%	1	0.09%
PPC	1	0.09%	2	0.17%	3	0.26%
PAL	1	0.09%	1	0.09%	2	0.17%
PRM	112	9.66%	207	17.84%	319*	27.50%
PLR	2	0.17%	3	0.26%	5	0.43%
DXC		0.00%	3	0.26%	3*	0.26%
FRENTE AMPLIO	4	0.34%	8	0.69%	12	1.03%
APD	4	0.34%	4	0.34%	8	0.69%
ALPAIS		0.00%	3	0.26%	3	0.26%
MIUP	1	0.09%	2	0.17%	3	0.26%
MJP		0.00%	1	0.09%	1	0.09%
TOTAL	455	39.22%	705	60.78%	1,160	100.00%

*Posiciones electas en las cuales no se presentaron candidatos (as): 2 PRM, 1 PLD, 1 DXC

CANTIDAD DE DIRECTORES (AS) ELECTOS (AS)

NÚMERO DE DIRECTORES (AS) ELECTOS (AS) SEGÚN PARTIDO Y GÉNERO						
PARTIDOS	FEMENINO	%	MASCULINO	%	TOTAL	%
PLD	15	6.44%	153	65.67%	168	72.10%
PRSC	0	0.00%	14	6.01%	14*	6.01%
PQDC	0	0.00%	2	0.86%	2	0.86%
FNP	0	0.00%	1	0.43%	1	0.43%
PPC	0	0.00%	1	0.43%	1	0.43%
PRM	3	1.29%	40	17.17%	43	18.45%
PLR	0	0.00%	2	0.86%	2	0.86%
ALPAIS	0	0.00%	1	0.43%	1	0.43%
MIUP	1	0.43%		0.00%	1	0.43%
TOTAL	19	8.15%	214	91.85%	233	100.00%

*Posición electa en la cual no se presentó candidato (a): 1 PRSC.

CANTIDAD DE SUBDIRECTORES (AS) ELECTOS (AS)

NÚMERO DE SUBDIRECTORES (AS) ELECTOS (AS) SEGÚN PARTIDO Y GÉNERO						
PARTIDOS	FEMENINO	%	MASCULINO	%	TOTAL	%
PLD	154	65.81%	14	5.98%	168	71.79%
PRSC	14	5.98%	1	0.43%	15	6.41%
PQDC	2	0.85%	0	0.00%	2	0.85%
FNP	1	0.43%	0	0.00%	1	0.43%
PPC	1	0.43%	0	0.00%	1	0.43%
PRM	40	17.09%	3	1.28%	43	18.38%
PLR	2	0.85%	0	0.00%	2	0.85%
ALPAIS	1	0.43%	0	0.00%	1	0.43%
MIUP	0	0.00%	1	0.43%	1	0.43%
TOTAL	215	91.88%	19	8.12%	234	100.00%

CANTIDAD DE VOCALES ELECTOS (AS) SEGÚN PARTIDO Y GÉNERO

NÚMERO DE VOCALES ELECTOS (AS) SEGÚN PARTIDO Y GÉNERO						
PARTIDOS	FEMENINO	%	MASCULINO	%	TOTAL	%
PRD	1	0.14%	5	0.68%	6	0.82%
PLD	105	14.38%	300	41.10%	405	55.48%
PRSC	10	1.37%	58	7.95%	68	9.32%
BIS	2	0.27%	3	0.41%	5	0.68%
PRSD	1	0.14%	0	0.00%	1	0.14%
PQDC	1	0.14%	4	0.55%	5	0.68%
UDC	3	0.41%	2	0.27%	5	0.68%
FNP	0	0.00%	2	0.27%	2	0.27%
PPC	1	0.14%	3	0.41%	4	0.55%
PAL	0	0.00%	2	0.27%	2	0.27%
PRM	32	4.38%	178	24.38%	210	28.77%
PLR	1	0.14%	3	0.41%	4	0.55%
FRENTE AMPLIO	1	0.14%	3	0.41%	4	0.55%
APD	0	0.00%	2	0.27%	2	0.27%
ALPAIS	0	0.00%	5	0.68%	5	0.68%
MIUP	0	0.00%	2	0.27%	2	0.27%
TOTAL	158	21.64%	572	78.36%	730	100.00%



Junta Central Electoral

Garantía de Identidad y Democracia

ELECCIONES ORDINARIAS GENERALES PRESIDENCIALES,
CONGRESUALES Y MUNICIPALES
DEL 15 DE MAYO DEL 2016

RESULTADOS ELECTORALES 2016

DETALLE NIVEL PRESIDENCIAL

NIVEL PRESIDENCIAL

RELACIÓN GENERAL DEFINITIVA DEL CÓMPUTO ELECTORAL LISTADO DE TOTALES POR PROVINCIAS, MUNICIPIOS Y CIUDADES DEL EXTERIOR POR ALIANZAS DE PARTIDOS POLÍTICOS

PROVINCIA / MUNICIPIO	TOTAL INSCRITOS	VOTOS VÁLIDOS	PLD Y ALIADOS	PRSD	PQDC	FNP	PRM Y ALIADOS	PUN	APD	ALPAIS
01-DISTRITO NACIONAL	733,552	463,811	266,757	918	3,144	5,480	163,578	674	4,530	18,730
			57.51%	0.20%	0.68%	1.18%	35.27%	0.15%	0.98%	4.04%
01-DISTRITO NACIONAL	733,552	463,811	266,757	918	3,144	5,480	163,578	674	4,530	18,730
			57.51%	0.20%	0.68%	1.18%	35.27%	0.15%	0.98%	4.04%
02-LA ALTAGRACIA	144,213	99,300	65,473	239	533	390	30,263	179	394	1,829
			65.93%	0.24%	0.54%	0.39%	30.48%	0.18%	0.40%	1.84%
028-SALVALEÓN DE HIGÜEY	132,373	89,653	60,017	194	512	369	26,249	171	355	1,786
			66.94%	0.22%	0.57%	0.41%	29.28%	0.19%	0.40%	1.99%
085-SAN RAFAEL DEL YUMA	11,840	9,647	5,456	45	21	21	4,014	8	39	43
			56.56%	0.47%	0.22%	0.22%	41.61%	0.08%	0.40%	0.45%
03-AZUA	148,957	119,638	72,947	323	184	148	44,625	151	184	1,076
			60.97%	0.27%	0.15%	0.12%	37.30%	0.13%	0.15%	0.90%
010-AZUA DE COMPOSTELA	64,417	49,684	30,002	145	87	57	18,770	84	55	484
			60.39%	0.29%	0.18%	0.11%	37.78%	0.17%	0.11%	0.97%
017-PADRE LAS CASAS	15,709	12,918	8,689	15	12	16	4,121	6	26	33
			67.26%	0.12%	0.09%	0.12%	31.90%	0.05%	0.20%	0.26%
105-GUAYABAL	3,768	3,146	2,174	5	0	8	929	7	13	10
			69.10%	0.16%	0.00%	0.25%	29.53%	0.22%	0.41%	0.32%
106-PERALTA	7,897	6,483	4,029	7	14	12	2,336	7	6	72
			62.15%	0.11%	0.22%	0.19%	36.03%	0.11%	0.09%	1.11%
107-SABANA YEGUA	14,011	11,299	7,208	13	19	11	3,948	13	8	79
			63.79%	0.12%	0.17%	0.10%	34.94%	0.12%	0.07%	0.70%
125-LAS YAYAS DE VIAJAMA	11,941	9,792	5,951	12	16	17	3,475	16	24	281
			60.77%	0.12%	0.16%	0.17%	35.49%	0.16%	0.25%	2.87%
126-TÁBARA ARRIBA	12,841	11,025	6,099	7	14	15	4,810	6	21	53
			55.32%	0.06%	0.13%	0.14%	43.63%	0.05%	0.19%	0.48%
132-ESTEBANÍA	3,926	3,203	1,873	18	2	4	1,268	4	19	15
			58.48%	0.56%	0.06%	0.12%	39.59%	0.12%	0.59%	0.47%
135-LAS CHARCAS	6,800	5,572	3,119	70	12	7	2,350	6	4	4
			55.98%	1.26%	0.22%	0.13%	42.18%	0.11%	0.07%	0.07%
154-PUEBLO VIEJO	7,647	6,516	3,803	31	8	1	2,618	2	8	45
			58.36%	0.48%	0.12%	0.02%	40.18%	0.03%	0.12%	0.69%
04-BAHORUCO	66,120	51,394	34,046	47	135	57	16,782	44	55	228
			66.25%	0.09%	0.26%	0.11%	32.65%	0.09%	0.11%	0.44%
022-NEIBA	23,987	18,373	11,941	22	76	21	6,156	25	19	113
			64.99%	0.12%	0.41%	0.11%	33.51%	0.14%	0.10%	0.62%
076-TAMAYO	18,101	14,552	9,623	12	33	16	4,809	11	21	27
			66.13%	0.08%	0.23%	0.11%	33.05%	0.08%	0.14%	0.19%

PROVINCIA / MUNICIPIO	TOTAL INSCRITOS	VOTOS VÁLIDOS	PLD Y ALIADOS	PRSD	PQDC	FNP	PRM Y ALIADOS	PUN	APD	ALPAIS
078-VILLA JARAGUA	8,684	6,569	4,408	2	17	8	2,076	1	3	54
			67.10%	0.03%	0.26%	0.12%	31.60%	0.02%	0.05%	0.82%
112-LOS RÍOS	4,978	4,031	2,420	3	2	8	1,576	2	3	17
			60.03%	0.07%	0.05%	0.20%	39.10%	0.05%	0.07%	0.42%
113-GALVÁN	10,370	7,869	5,654	8	7	4	2,165	5	9	17
			71.85%	0.10%	0.09%	0.05%	27.51%	0.06%	0.11%	0.22%
05-BARAHONA	118,820	90,985	60,663	113	170	309	28,803	64	161	702
			66.67	0.12	0.19	0.34	31.66	0.07	0.18	0.77
018-SANTA CRUZ DE BARAHONA	54,008	38,000	25,504	41	70	113	11,752	35	101	384
			67.12%	0.11%	0.18%	0.30%	30.93%	0.09%	0.27%	1.01%
019-CABRAL	10,267	8,683	6,287	6	17	13	2,326	8	9	17
			72.41%	0.07%	0.20%	0.15%	26.79%	0.09%	0.10%	0.20%
021-ENRIQUILLO	7,651	5,944	3,574	4	4	8	2,348	1	4	1
			60.13%	0.07%	0.07%	0.13%	39.50%	0.02%	0.07%	0.02%
079-VICENTE NOBLE	14,187	10,755	7,490	13	8	19	3,003	3	17	202
			69.64%	0.12%	0.07%	0.18%	27.92%	0.03%	0.16%	1.88%
080-PARAÍSO	7,318	6,065	3,675	19	6	2	2,352	2	2	7
			60.59%	0.31%	0.10%	0.03%	38.78%	0.03%	0.03%	0.12%
111-POLO	3,957	3,234	2,460	3	7	5	738	5	7	9
			76.07%	0.09%	0.22%	0.15%	22.82%	0.15%	0.22%	0.28%
130-EL PEÑÓN	3,238	2,764	1,858	4	2	11	867	1	5	16
			67.22%	0.14%	0.07%	0.40%	31.37%	0.04%	0.18%	0.58%
131-FUNDACIÓN	5,166	4,515	2,760	5	41	4	1,676	3	6	20
			61.13%	0.11%	0.91%	0.09%	37.12%	0.07%	0.13%	0.44%
137-LAS SALINAS	3,979	3,207	2,129	3	2	1	1,059	1	4	8
			66.39%	0.09%	0.06%	0.03%	33.02%	0.03%	0.12%	0.25%
160-LA CIÉNAGA	5,599	4,752	2,988	15	10	128	1,569	5	3	34
			62.88%	0.32%	0.21%	2.69%	33.02%	0.11%	0.06%	0.72%
167-JAQUIMEYES	3,450	3,066	1,938	0	3	5	1,113	0	3	4
			63.21%	0.00%	0.10%	0.16%	36.30%	0.00%	0.10%	0.13%
06-DAJABÓN	46,989	37,419	23,995	59	52	56	12,824	25	58	350
			64.13%	0.16%	0.14%	0.15%	34.27%	0.07%	0.16%	0.94%
043-RESTAURACIÓN	4,169	3,508	2,073	3	0	4	1,409	4	0	15
			59.09%	0.09%	0.00%	0.11%	40.17%	0.11%	0.00%	0.43%
044-DAJABÓN	20,452	16,112	10,877	35	31	35	4,853	13	43	225
			67.51%	0.22%	0.19%	0.22%	30.12%	0.08%	0.27%	1.40%
073-LOMA DE CABRERA	11,494	9,193	5,651	9	9	11	3,434	5	7	67
			61.47%	0.10%	0.10%	0.12%	37.35%	0.05%	0.08%	0.73%
115-PARTIDO	5,727	4,582	2,484	6	6	2	2,054	2	3	25
			54.21%	0.13%	0.13%	0.04%	44.83%	0.04%	0.07%	0.55%
151-EL PINO	5,147	4,024	2,910	6	6	4	1,074	1	5	18
			72.32%	0.15%	0.15%	0.10%	26.69%	0.02%	0.12%	0.45%
07-DUARTE	215,828	151,289	84,019	265	579	295	62,220	122	276	3,513
			55.54%	0.18%	0.38%	0.19%	41.13%	0.08%	0.18%	2.32%

PROVINCIA / MUNICIPIO	TOTAL INSCRITOS	VOTOS VÁLIDOS	PLD Y ALIADOS	PRSD	PQDC	FNP	PRM Y ALIADOS	PUN	APD	ALPAIS
056-SAN FRANCISCO DE MACORÍS	142,421	94,973	50,898	175	469	224	39,745	86	215	3,161
			53.59%	0.18%	0.49%	0.24%	41.85%	0.09%	0.23%	3.33%
057-PIMENTEL	13,647	10,342	5,944	11	36	13	4,252	4	9	73
			57.47%	0.11%	0.35%	0.13%	41.11%	0.04%	0.09%	0.71%
058-VILLA RIVA	22,351	17,597	9,831	21	25	23	7,609	15	14	59
			55.87%	0.12%	0.14%	0.13%	43.24%	0.09%	0.08%	0.34%
059-CASTILLO	12,866	9,479	5,808	15	22	9	3,489	8	19	109
			61.27%	0.16%	0.23%	0.09%	36.81%	0.08%	0.20%	1.15%
063-EUGENIO MARÍA DE HOSTOS	5,247	4,455	2,661	8	2	5	1,762	2	2	13
			59.73%	0.18%	0.04%	0.11%	39.55%	0.04%	0.04%	0.29%
119-ARENOSO	9,592	7,707	5,263	26	12	14	2,333	0	2	57
			68.29%	0.34%	0.16%	0.18%	30.27%	0.00%	0.03%	0.74%
143-LAS GUÁRANAS	9,704	6,736	3,614	9	13	7	3,030	7	15	41
			53.65%	0.13%	0.19%	0.10%	44.98%	0.10%	0.22%	0.61%
08-EL SEIBO	55,879	41,682	25,343	97	121	102	15,667	43	93	216
			60.80%	0.23%	0.29%	0.24%	37.59%	0.10%	0.22%	0.52%
025-SANTA CRUZ DEL SEIBO	40,698	30,909	18,262	85	109	84	12,070	30	76	193
			59.08%	0.28%	0.35%	0.27%	39.05%	0.10%	0.25%	0.62%
029-MICHES	15,181	10,773	7,081	12	12	18	3,597	13	17	23
			65.73%	0.11%	0.11%	0.17%	33.39%	0.12%	0.16%	0.21%
09-ELÍAS PIÑA	38,974	29,410	18,976	71	44	54	10,099	40	43	83
			64.52%	0.24%	0.15%	0.18%	34.34%	0.14%	0.15%	0.28%
015-BÁNICA	5,217	4,134	2,500	17	3	6	1,590	4	8	6
			60.47%	0.41%	0.07%	0.15%	38.46%	0.10%	0.19%	0.15%
016-COMENDADOR	14,129	10,624	6,602	22	16	23	3,871	23	23	44
			62.14%	0.21%	0.15%	0.22%	36.44%	0.22%	0.22%	0.41%
074-PEDRO SANTANA	3,685	2,973	2,009	8	5	6	925	4	2	14
			67.57%	0.27%	0.17%	0.20%	31.11%	0.13%	0.07%	0.47%
075-HONDO VALLE	7,044	4,848	3,223	5	7	10	1,578	3	7	15
			66.48%	0.10%	0.14%	0.21%	32.55%	0.06%	0.14%	0.31%
110-EL LLANO	5,532	4,221	2,928	14	7	6	1,260	2	1	3
			69.37%	0.33%	0.17%	0.14%	29.85%	0.05%	0.02%	0.07%
144-JUAN SANTIAGO	3,367	2,610	1,714	5	6	3	875	4	2	1
			65.67%	0.19%	0.23%	0.11%	33.52%	0.15%	0.08%	0.04%
10-ESPAILLAT	172,400	127,199	76,453	164	401	163	47,855	170	176	1,817
			60.11%	0.13%	0.32%	0.13%	37.62%	0.13%	0.14%	1.43%
054-MOCA	118,344	86,233	51,062	82	303	126	32,923	54	132	1,551
			59.21%	0.10%	0.35%	0.15%	38.18%	0.06%	0.15%	1.80%
061-GASPAR HERNÁNDEZ	26,414	20,281	12,953	28	60	10	7,032	102	19	77
			63.87%	0.14%	0.30%	0.05%	34.67%	0.50%	0.09%	0.38%
088-CAYETANO GERMOSEN	6,770	4,886	2,729	6	4	5	2,105	1	4	32
			55.85%	0.12%	0.08%	0.10%	43.08%	0.02%	0.08%	0.65%
133-JAMAO AL NORTE	6,106	4,640	2,903	27	9	4	1,673	3	3	18
			62.56%	0.58%	0.19%	0.09%	36.06%	0.06%	0.06%	0.39%

PROVINCIA / MUNICIPIO	TOTAL INSCRITOS	VOTOS VÁLIDOS	PLD Y ALIADOS	PRSD	PQDC	FNP	PRM Y ALIADOS	PUN	APD	ALPAIS
149-SAN VÍCTOR	14,766	11,159	6,806	21	25	18	4,122	10	18	139
			60.99%	0.19%	0.22%	0.16%	36.94%	0.09%	0.16%	1.25%
11-HATO MAYOR	64,682	47,921	32,503	116	273	105	14,462	66	102	294
			67.83%	0.24%	0.57%	0.22%	30.18%	0.14%	0.21%	0.61%
027-HATO MAYOR DEL REY	45,525	33,688	23,419	100	236	81	9,513	45	72	222
			69.52%	0.30%	0.70%	0.24%	28.24%	0.13%	0.21%	0.66%
067-SABANA DE LA MAR	12,489	9,120	5,825	7	25	8	3,190	10	16	39
			63.87%	0.08%	0.27%	0.09%	34.98%	0.11%	0.18%	0.43%
100-EL VALLE	6,668	5,113	3,259	9	12	16	1,759	11	14	33
			63.74%	0.18%	0.23%	0.31%	34.40%	0.22%	0.27%	0.65%
12-INDEPENDENCIA	33,692	28,025	19,505	12	39	29	8,323	3	17	97
			69.60%	0.04%	0.14%	0.10%	29.70%	0.01%	0.06%	0.35%
020-DUVERGÉ	10,123	8,290	5,945	1	8	12	2,289	0	10	25
			71.71%	0.01%	0.10%	0.14%	27.61%	0.00%	0.12%	0.30%
070-LA DESCUBIERTA	5,023	4,171	3,454	4	17	1	681	1	4	9
			82.81%	0.10%	0.41%	0.02%	16.33%	0.02%	0.10%	0.22%
077-JIMANÍ	7,488	6,507	4,226	4	9	11	2,202	0	2	53
			64.95%	0.06%	0.14%	0.17%	33.84%	0.00%	0.03%	0.81%
099-POSTRER RÍO	3,812	3,036	1,872	2	4	2	1,153	0	1	2
			61.66%	0.07%	0.13%	0.07%	37.98%	0.00%	0.03%	0.07%
114-MELLA	3,065	2,537	1,989	1	0	0	542	0	0	5
			78.40%	0.04%	0.00%	0.00%	21.36%	0.00%	0.00%	0.20%
128-CRISTÓBAL	4,181	3,484	2,019	0	1	3	1,456	2	0	3
			57.95%	0.00%	0.03%	0.09%	41.79%	0.06%	0.00%	0.09%
13-LA ROMANA	161,644	116,884	67,849	265	1,262	444	43,801	117	404	2,742
			58.05%	0.23%	1.08%	0.38%	37.47%	0.10%	0.35%	2.35%
026-LA ROMANA	114,931	80,803	46,098	140	1,032	335	30,481	70	295	2,352
			57.05%	0.17%	1.28%	0.41%	37.72%	0.09%	0.37%	2.91%
103-GUAYMATE	9,073	7,174	4,003	76	34	27	2,943	14	34	43
			55.80%	1.06%	0.47%	0.38%	41.02%	0.20%	0.47%	0.60%
295-VILLA HERMOSA	37,640	28,907	17,748	49	196	82	10,377	33	75	347
			61.40%	0.17%	0.68%	0.28%	35.90%	0.11%	0.26%	1.20%
14-LA VEGA	285,150	202,226	128,174	322	617	342	69,399	164	398	2,810
			63.38%	0.16%	0.31%	0.17%	34.32%	0.08%	0.20%	1.39%
047-CONCEPCIÓN DE LA VEGA	179,498	127,458	81,142	170	361	193	43,355	83	237	1,917
			63.66%	0.13%	0.28%	0.15%	34.02%	0.07%	0.19%	1.50%
050-JARABACOA	45,512	30,262	17,490	82	88	61	12,102	32	87	320
			57.80%	0.27%	0.29%	0.20%	39.99%	0.11%	0.29%	1.06%
053-CONSTANZA	41,455	30,263	20,092	48	100	70	9,679	38	60	176
			66.39%	0.16%	0.33%	0.23%	31.98%	0.13%	0.20%	0.58%
122-JIMA ABAJO	18,685	14,243	9,450	22	68	18	4,263	11	14	397
			66.35%	0.15%	0.48%	0.13%	29.93%	0.08%	0.10%	2.79%
15-MARÍA TRINIDAD SÁNCHEZ	101,002	75,114	44,979	158	138	172	29,216	39	76	336
			59.88%	0.21%	0.18%	0.23%	38.90%	0.05%	0.10%	0.45%

PROVINCIA / MUNICIPIO	TOTAL INSCRITOS	VOTOS VÁLIDOS	PLD Y ALIADOS	PRSD	PQDC	FNP	PRM Y ALIADOS	PUN	APD	ALPAIS
060-CABRERA	20,335	15,386	8,548	18	28	23	6,665	9	21	74
			55.56%	0.12%	0.18%	0.15%	43.32%	0.06%	0.14%	0.48%
071-NAGUA	51,584	38,525	22,610	108	76	97	15,401	23	38	172
			58.69%	0.28%	0.20%	0.25%	39.98%	0.06%	0.10%	0.45%
081-RÍO SAN JUAN	11,875	8,151	5,394	13	13	24	2,642	2	12	51
			66.18%	0.16%	0.16%	0.29%	32.41%	0.02%	0.15%	0.63%
136-EL FACTOR	17,208	13,052	8,427	19	21	28	4,508	5	5	39
			64.56%	0.15%	0.16%	0.21%	34.54%	0.04%	0.04%	0.30%
16-MONSEÑOR NOUEL	128,280	90,745	51,766	136	163	185	37,114	103	171	1,107
			57.05%	0.15%	0.18%	0.20%	40.90%	0.11%	0.19%	1.22%
048-BONAO	97,156	67,271	36,904	105	129	153	28,804	81	137	958
			54.86%	0.16%	0.19%	0.23%	42.82%	0.12%	0.20%	1.42%
118-MAIMÓN	15,458	11,497	7,149	16	15	11	4,168	15	21	102
			62.18%	0.14%	0.13%	0.10%	36.25%	0.13%	0.18%	0.89%
123-PIEDRA BLANCA	15,666	11,977	7,713	15	19	21	4,142	7	13	47
			64.40%	0.13%	0.16%	0.18%	34.58%	0.06%	0.11%	0.39%
17-MONTECRISTI	75,441	58,327	37,654	103	75	62	20,177	22	69	165
			64.56%	0.18%	0.13%	0.11%	34.59%	0.04%	0.12%	0.28%
041-SAN FERNANDO DE MONTECRISTI	16,875	13,073	9,208	24	13	9	3,738	6	26	49
			70.44%	0.18%	0.10%	0.07%	28.59%	0.05%	0.20%	0.37%
045-GUAYUBÍN	22,741	17,430	11,332	47	20	30	5,921	12	24	44
			65.01%	0.27%	0.11%	0.17%	33.97%	0.07%	0.14%	0.25%
072-VILLA VÁSQUEZ	10,717	7,796	4,527	6	17	9	3,216	0	5	16
			58.07%	0.08%	0.22%	0.12%	41.25%	0.00%	0.06%	0.21%
086-PEPILLO SALCEDO	7,205	5,952	3,873	3	2	2	2,051	1	4	16
			65.07%	0.05%	0.03%	0.03%	34.46%	0.02%	0.07%	0.27%
101-CASTAÑUELAS	10,591	8,455	5,519	14	16	8	2,872	3	7	16
			65.27%	0.17%	0.19%	0.09%	33.97%	0.04%	0.08%	0.19%
117-LAS MATAS DE SANTA CRUZ	7,312	5,621	3,195	9	7	4	2,379	0	3	24
			56.84%	0.16%	0.12%	0.07%	42.32%	0.00%	0.05%	0.43%
18-MONTE PLATA	122,128	95,214	61,504	162	285	165	32,325	98	142	533
			64.60%	0.17%	0.30%	0.17%	33.95%	0.10%	0.15%	0.56%
004-BAYAGUANA	21,032	15,824	10,067	34	94	39	5,429	16	28	117
			63.62%	0.21%	0.59%	0.25%	34.31%	0.10%	0.18%	0.74%
005-YAMASÁ	34,342	26,750	17,511	56	85	32	8,957	17	19	73
			65.46%	0.21%	0.32%	0.12%	33.48%	0.06%	0.07%	0.27%
008-MONTE PLATA	33,032	26,856	17,294	31	73	52	9,142	40	56	168
			64.40%	0.12%	0.27%	0.19%	34.04%	0.15%	0.21%	0.63%
090-SABANA GRANDE DE BOYÁ	20,872	15,762	10,438	29	21	20	5,113	21	30	90
			66.22%	0.18%	0.13%	0.13%	32.44%	0.13%	0.19%	0.57%
153-PERALVILLO	12,850	10,022	6,194	12	12	22	3,684	4	9	85
			61.80%	0.12%	0.12%	0.22%	36.76%	0.04%	0.09%	0.85%
19-PEDERNALES	17,895	13,869	9,640	25	26	12	4,077	30	12	47
			69.51%	0.18%	0.19%	0.09%	29.40%	0.22%	0.09%	0.34%

PROVINCIA / MUNICIPIO	TOTAL INSCRITOS	VOTOS VÁLIDOS	PLD Y ALIADOS	PRSD	PQDC	FNP	PRM Y ALIADOS	PUN	APD	ALPAIS
069-PEDERNALES	11,565	8,880	5,922	21	17	8	2,836	30	9	37
			66.69%	0.24%	0.19%	0.09%	31.94%	0.34%	0.10%	0.42%
091-OVIEDO	6,330	4,989	3,718	4	9	4	1,241	0	3	10
			74.52%	0.08%	0.18%	0.08%	24.87%	0.00%	0.06%	0.20%
20-PERAVIA	124,957	85,034	57,094	117	267	145	26,462	79	261	609
			67.14%	0.14%	0.31%	0.17%	31.12%	0.09%	0.31%	0.72%
003-BANÍ	98,414	64,918	43,440	95	230	125	20,233	57	203	535
			66.92%	0.15%	0.35%	0.19%	31.17%	0.09%	0.31%	0.82%
084-NIZAO	16,174	12,938	9,329	11	28	15	3,456	14	36	49
			72.11%	0.09%	0.22%	0.12%	26.71%	0.11%	0.28%	0.38%
156-MATANZAS	10,369	7,178	4,325	11	9	5	2,773	8	22	25
			60.25%	0.15%	0.13%	0.07%	38.63%	0.11%	0.31%	0.35%
21-PUERTO PLATA	227,231	166,959	99,572	289	665	356	63,260	343	396	2,078
			59.64%	0.17%	0.40%	0.21%	37.89%	0.21%	0.24%	1.24%
037-PUERTO PLATA	110,346	76,388	44,882	133	476	198	28,742	166	251	1,540
			58.76%	0.17%	0.62%	0.26%	37.63%	0.22%	0.33%	2.02%
038-IMBERT	15,842	12,617	7,422	36	39	23	4,999	13	9	76
			58.83%	0.29%	0.31%	0.18%	39.62%	0.10%	0.07%	0.60%
039-ALTAMIRA	15,408	12,248	7,392	28	29	18	4,692	19	23	47
			60.35%	0.23%	0.24%	0.15%	38.31%	0.16%	0.19%	0.38%
040-LUPERÓN	12,682	10,022	5,648	6	18	20	4,277	5	5	43
			56.36%	0.06%	0.18%	0.20%	42.68%	0.05%	0.05%	0.43%
097-SOSÚA	32,494	24,113	15,955	50	67	32	7,685	91	45	188
			66.17%	0.21%	0.28%	0.13%	31.87%	0.38%	0.19%	0.78%
102-LOS HIDALGOS	9,929	7,707	4,474	5	12	12	3,141	7	8	48
			58.05%	0.06%	0.16%	0.16%	40.76%	0.09%	0.10%	0.62%
120-GUANANICO	5,935	5,123	2,843	2	7	4	2,231	3	13	20
			55.49%	0.04%	0.14%	0.08%	43.55%	0.06%	0.25%	0.39%
121-VILLA ISABELA	12,810	9,889	5,695	23	7	14	4,090	11	26	23
			57.59%	0.23%	0.07%	0.14%	41.36%	0.11%	0.26%	0.23%
175-VILLA MONTELLANO	11,785	8,852	5,261	6	10	35	3,403	28	16	93
			59.43%	0.07%	0.11%	0.40%	38.44%	0.32%	0.18%	1.05%
22-HERMANAS MIRABAL	79,547	55,975	37,064	56	71	76	17,855	33	123	697
			66.22%	0.10%	0.13%	0.14%	31.90%	0.06%	0.22%	1.25%
051-VILLA TAPIA	21,495	16,477	10,545	13	29	23	5,592	9	8	258
			64.00%	0.08%	0.18%	0.14%	33.94%	0.05%	0.05%	1.57%
055-SALCEDO	33,191	24,159	16,015	15	22	31	7,715	10	55	296
			66.29%	0.06%	0.09%	0.13%	31.93%	0.04%	0.23%	1.23%
064-TENARES	24,861	15,339	10,504	28	20	22	4,548	14	60	143
			68.48%	0.18%	0.13%	0.14%	29.65%	0.09%	0.39%	0.93%
23-SAMANÁ	69,387	52,103	32,217	110	131	193	18,953	29	131	339
			61.83%	0.21%	0.25%	0.37%	36.38%	0.06%	0.25%	0.65%
065-SANTA BÁRBARA DE SAMANÁ	39,296	29,242	16,996	51	64	151	11,605	18	91	266
			58.12%	0.17%	0.22%	0.52%	39.69%	0.06%	0.31%	0.91%

PROVINCIA / MUNICIPIO	TOTAL INSCRITOS	VOTOS VÁLIDOS	PLD Y ALIADOS	PRSD	PQDC	FNP	PRM Y ALIADOS	PUN	APD	ALPAIS
066-SÁNCHEZ	18,707	14,582	9,110	23	35	29	5,311	7	21	46
			62.47%	0.16%	0.24%	0.20%	36.42%	0.05%	0.14%	0.32%
134-LAS TERRENAS	11,384	8,279	6,111	36	32	13	2,037	4	19	27
			73.81%	0.43%	0.39%	0.16%	24.60%	0.05%	0.23%	0.33%
24-SAN CRISTÓBAL	373,706	278,645	187,274	432	1,050	631	85,182	309	806	2,961
			67.21%	0.16%	0.38%	0.23%	30.57%	0.11%	0.29%	1.06%
002-SAN CRISTÓBAL	159,428	115,409	75,899	174	573	328	36,119	175	433	1,708
			65.77%	0.15%	0.50%	0.28%	31.30%	0.15%	0.38%	1.48%
068-VILLA ALTAGRACIA	53,206	39,548	25,548	131	78	100	13,404	29	63	195
			64.60%	0.33%	0.20%	0.25%	33.89%	0.07%	0.16%	0.49%
082-YAGUATE	29,568	24,238	17,958	28	42	38	5,999	22	48	103
			74.09%	0.12%	0.17%	0.16%	24.75%	0.09%	0.20%	0.42%
083-SABANA GRANDE DE PALENQUE	10,896	8,311	5,857	4	13	10	2,361	8	11	47
			70.47%	0.05%	0.16%	0.12%	28.41%	0.10%	0.13%	0.57%
093-BAJOS DE HAINA	79,102	57,245	38,060	43	255	107	17,814	57	195	714
			66.49%	0.08%	0.45%	0.19%	31.12%	0.10%	0.34%	1.25%
104-CAMBITA GARABITOS	17,803	14,665	9,238	21	56	22	5,196	7	12	113
			62.99%	0.14%	0.38%	0.15%	35.43%	0.05%	0.08%	0.77%
139-LOS CACAOS	4,537	3,741	2,359	11	10	6	1,323	2	1	29
			63.06%	0.29%	0.27%	0.16%	35.36%	0.05%	0.03%	0.78%
140-SAN GREGORIO DE NIGUA	19,166	15,488	12,355	20	23	20	2,966	9	43	52
			79.77%	0.13%	0.15%	0.13%	19.15%	0.06%	0.28%	0.34%
25-SAN JUAN	169,068	127,598	89,225	256	248	356	36,236	200	419	658
			69.93%	0.20%	0.19%	0.28%	28.40%	0.16%	0.33%	0.52%
011-LAS MATAS DE FARFÁN	31,940	23,133	13,971	42	34	40	8,962	14	24	46
			60.39%	0.18%	0.15%	0.17%	38.74%	0.06%	0.10%	0.20%
012-SAN JUAN DE LA MAGUANA	93,486	70,409	51,038	136	162	256	18,025	116	151	525
			72.49%	0.19%	0.23%	0.36%	25.60%	0.16%	0.21%	0.75%
014-EL CERCADO	17,083	12,650	8,429	39	23	27	4,043	34	15	40
			66.63%	0.31%	0.18%	0.21%	31.96%	0.27%	0.12%	0.32%
108-VALLEJUELO	9,317	7,464	5,249	19	16	6	1,931	11	214	18
			70.32%	0.25%	0.21%	0.08%	25.87%	0.15%	2.87%	0.24%
109-BOHECHÍO	7,787	6,445	4,956	8	3	7	1,448	7	5	11
			76.90%	0.12%	0.05%	0.11%	22.47%	0.11%	0.08%	0.17%
129-JUAN DE HERRERA	9,455	7,497	5,582	12	10	20	1,827	18	10	18
			74.46%	0.16%	0.13%	0.27%	24.37%	0.24%	0.13%	0.24%
26-SAN PEDRO DE MACORÍS	197,076	139,031	91,703	208	470	380	42,919	228	390	2,733
			65.96%	0.15%	0.34%	0.27%	30.87%	0.16%	0.28%	1.97%
023-SAN PEDRO DE MACORÍS	136,354	92,663	60,697	134	296	285	28,544	129	274	2,304
			65.50%	0.14%	0.32%	0.31%	30.80%	0.14%	0.30%	2.49%
024-LOS LLANOS	14,855	11,759	7,861	10	73	17	3,710	18	8	62
			66.85%	0.09%	0.62%	0.14%	31.55%	0.15%	0.07%	0.53%
030-RAMÓN SANTANA	6,355	5,186	3,002	14	4	7	2,126	5	5	23
			57.89%	0.27%	0.08%	0.13%	40.99%	0.10%	0.10%	0.44%
138-CONSUELO	20,567	14,557	9,240	26	58	49	4,859	52	66	207
			63.47%	0.18%	0.40%	0.34%	33.38%	0.36%	0.45%	1.42%

PROVINCIA / MUNICIPIO	TOTAL INSCRITOS	VOTOS VÁLIDOS	PLD Y ALIADOS	PRSD	PQDC	FNP	PRM Y ALIADOS	PUN	APD	ALPAIS
146-QUISQUEYA	12,783	10,021	7,404	17	24	17	2,396	18	32	113
			73.88%	0.17%	0.24%	0.17%	23.91%	0.18%	0.32%	1.13%
364-GUAYACANES	6,162	4,845	3,499	7	15	5	1,284	6	5	24
			72.22%	0.14%	0.31%	0.10%	26.50%	0.12%	0.10%	0.50%
27-SÁNCHEZ RAMÍREZ	113,290	88,192	51,633	134	155	74	35,268	82	141	705
			58.55%	0.15%	0.18%	0.08%	39.99%	0.09%	0.16%	0.80%
049-COTUÍ	56,584	44,194	25,383	73	100	38	18,055	30	95	420
			57.44%	0.17%	0.23%	0.09%	40.85%	0.07%	0.21%	0.95%
052-CEVICOS	11,153	8,947	5,333	6	6	2	3,568	4	3	25
			59.61%	0.07%	0.07%	0.02%	39.88%	0.04%	0.03%	0.28%
087-FANTINO	17,887	13,732	8,569	25	18	14	4,978	14	15	99
			62.40%	0.18%	0.13%	0.10%	36.25%	0.10%	0.11%	0.72%
155-VILLA LA MATA	27,666	21,319	12,348	30	31	20	8,667	34	28	161
			57.92%	0.14%	0.15%	0.09%	40.65%	0.16%	0.13%	0.76%
28-SANTIAGO	699,425	444,469	248,507	908	1,190	1,251	178,963	501	1,475	11,674
			55.91%	0.20%	0.27%	0.28%	40.26%	0.11%	0.33%	2.63%
031-SANTIAGO DE LOS CABALLEROS	489,671	299,176	162,873	657	827	1,008	122,687	300	1,255	9,569
			54.44%	0.22%	0.28%	0.34%	41.01%	0.10%	0.42%	3.20%
032-TAMBORIL	37,187	26,209	15,123	31	70	43	10,439	26	41	436
			57.70%	0.12%	0.27%	0.16%	39.83%	0.10%	0.16%	1.66%
035-JÁNICO	14,438	8,986	6,302	30	15	9	2,510	55	11	54
			70.13%	0.33%	0.17%	0.10%	27.93%	0.61%	0.12%	0.60%
036-SAN JOSÉ DE LAS MATAS	33,159	20,767	12,946	35	118	23	7,095	17	38	495
			62.34%	0.17%	0.57%	0.11%	34.16%	0.08%	0.18%	2.38%
094-VILLA GONZÁLEZ	25,332	19,356	11,218	44	33	37	7,824	23	22	155
			57.96%	0.23%	0.17%	0.19%	40.42%	0.12%	0.11%	0.80%
095-LICEY AL MEDIO	22,757	16,250	10,182	12	22	28	5,649	16	33	308
			62.66%	0.07%	0.14%	0.17%	34.76%	0.10%	0.20%	1.90%
096-VILLA BISONÓ -NAVARRETE-	28,777	20,757	11,688	27	51	30	8,725	19	24	193
			56.31%	0.13%	0.25%	0.14%	42.03%	0.09%	0.12%	0.93%
148-SABANA IGLESIA	8,724	5,533	3,412	28	10	5	2,050	11	2	15
			61.67%	0.51%	0.18%	0.09%	37.05%	0.20%	0.04%	0.27%
161-BAITOA	9,201	6,507	3,592	12	13	5	2,735	17	14	119
			55.20%	0.18%	0.20%	0.08%	42.03%	0.26%	0.22%	1.83%
350-PUÑAL	30,179	20,928	11,171	32	31	63	9,249	17	35	330
			53.38%	0.15%	0.15%	0.30%	44.19%	0.08%	0.17%	1.58%
29-SANTIAGO RODRÍGUEZ	46,044	34,542	21,839	45	64	41	12,234	28	53	238
			63.22%	0.13%	0.19%	0.12%	35.42%	0.08%	0.15%	0.69%
042-MONCIÓN	9,744	7,047	4,241	8	17	4	2,754	3	9	11
			60.18%	0.11%	0.24%	0.06%	39.08%	0.04%	0.13%	0.16%
046-SAN IGNACIO DE SABANETA	27,611	20,726	13,003	26	37	33	7,378	19	33	197
			62.74%	0.13%	0.18%	0.16%	35.60%	0.09%	0.16%	0.95%
116-VILLA LOS ALMÁCIGOS	8,689	6,769	4,595	11	10	4	2,102	6	11	30
			67.88%	0.16%	0.15%	0.06%	31.05%	0.09%	0.16%	0.44%

PROVINCIA / MUNICIPIO	TOTAL INSCRITOS	VOTOS VÁLIDOS	PLD Y ALIADOS	PRSD	PQDC	FNP	PRM Y ALIADOS	PUN	APD	ALPAIS
30-VALVERDE	105,329	77,289	42,288	118	306	75	33,610	64	107	721
			54.71%	0.15%	0.40%	0.10%	43.49%	0.08%	0.14%	0.93%
033-ESPERANZA	38,030	27,648	16,006	34	99	16	11,259	20	41	173
			57.89%	0.12%	0.36%	0.06%	40.72%	0.07%	0.15%	0.63%
034-MAO	53,025	38,271	20,288	72	172	45	17,078	38	57	521
			53.01%	0.19%	0.45%	0.12%	44.62%	0.10%	0.15%	1.36%
092-LAGUNA SALADA	14,274	11,370	5,994	12	35	14	5,273	6	9	27
			52.72%	0.11%	0.31%	0.12%	46.38%	0.05%	0.08%	0.24%
31-SAN JOSÉ DE OCOA	46,831	34,679	24,114	84	107	87	9,924	27	37	299
			69.53%	0.24%	0.31%	0.25%	28.62%	0.08%	0.11%	0.86%
013-SAN JOSÉ DE OCOA	32,973	23,996	16,606	55	69	61	6,906	22	31	246
			69.20%	0.23%	0.29%	0.25%	28.78%	0.09%	0.13%	1.03%
150-SABANA LARGA	7,352	5,769	4,015	8	12	5	1,686	2	6	35
			69.60%	0.14%	0.21%	0.09%	29.23%	0.03%	0.10%	0.61%
152-RANCHO ARRIBA	6,506	4,914	3,493	21	26	21	1,332	3	0	18
			71.08%	0.43%	0.53%	0.43%	27.11%	0.06%	0.00%	0.37%
32-SANTO DOMINGO	1,397,185	900,816	588,800	1,590	6,955	3,403	274,820	1,453	3,864	19,931
			65.36%	0.18%	0.77%	0.38%	30.51%	0.16%	0.43%	2.21%
223-SANTO DOMINGO ESTE	592,719	371,085	227,436	744	3,682	1,901	123,959	782	2,015	10,566
			61.29%	0.20%	0.99%	0.51%	33.40%	0.21%	0.54%	2.85%
224-SANTO DOMINGO OESTE	229,179	145,034	96,048	197	1,170	514	42,298	219	664	3,924
			66.22%	0.14%	0.81%	0.35%	29.16%	0.15%	0.46%	2.71%
225-SANTO DOMINGO NORTE	294,703	186,740	128,241	302	960	511	52,941	225	573	2,987
			68.67%	0.16%	0.51%	0.27%	28.35%	0.12%	0.31%	1.60%
226-BOCA CHICA	76,587	54,324	36,545	132	247	146	16,492	53	128	581
			67.27%	0.24%	0.45%	0.27%	30.36%	0.10%	0.24%	1.07%
227-SAN ANTONIO DE GUERRA	22,847	18,588	12,719	17	111	30	5,504	31	28	148
			68.43%	0.09%	0.60%	0.16%	29.61%	0.17%	0.15%	0.80%
228-PEDRO BRAND	39,031	29,923	21,656	37	100	74	7,612	52	105	287
			72.37%	0.12%	0.33%	0.25%	25.44%	0.17%	0.35%	0.96%
229-LOS ALCARRIZOS	142,119	95,122	66,155	161	685	227	26,014	91	351	1,438
			69.55%	0.17%	0.72%	0.24%	27.35%	0.10%	0.37%	1.51%
97-VOTO PENITENCIARIO	1,579	1,330	480	1	1	0	838	1	1	8
			36.09%	0.08%	0.08%	0.00%	63.01%	0.08%	0.08%	0.60%
997-VOTO PENITENCIARIO	1,579	1,330	480	1	1	0	838	1	1	8
			36.09%	0.08%	0.08%	0.00%	63.01%	0.08%	0.08%	0.60%
PAÍS / CIUDAD	TOTAL INSCRITOS	VOTOS VÁLIDOS	PLD Y ALIADOS	PRSD	PQDC	FNP	PRM Y ALIADOS	PUN	APD	ALPAIS
61-ESTADOS UNIDOS	276,796	133,599	59,983	258	347	542	68,298	96	529	3,546
			44.90%	0.19%	0.26%	0.41%	51.12%	0.07%	0.40%	2.65%
610-NEW YORK	125,826	60,843	26,880	88	125	264	31,722	43	202	1,519
			44.18%	0.14%	0.21%	0.43%	52.14%	0.07%	0.33%	2.50%
611-MASSACHUSETTS	32,691	18,216	7,411	31	38	53	9,959	9	67	648
			40.68%	0.17%	0.21%	0.29%	54.67%	0.05%	0.37%	3.56%
612-PUERTO RICO	28,232	11,571	7,494	34	24	27	3,749	12	38	193
			64.77%	0.29%	0.21%	0.23%	32.40%	0.10%	0.33%	1.67%

PROVINCIA / MUNICIPIO	TOTAL INSCRITOS	VOTOS VÁLIDOS	PLD Y ALIADOS	PRSD	PQDC	FNP	PRM Y ALIADOS	PUN	APD	ALPAIS
615-MIAMI	13,956	6,442	2,682	18	36	59	3,316	7	72	252
			41.63%	0.28%	0.56%	0.92%	51.47%	0.11%	1.12%	3.91%
616-PHILADELPHIA	13,462	6,744	2,762	23	29	23	3,684	3	25	195
			40.95%	0.34%	0.43%	0.34%	54.63%	0.04%	0.37%	2.89%
619-NEW JERSEY	48,210	22,796	9,940	51	75	79	12,136	15	59	441
			43.60%	0.22%	0.33%	0.35%	53.24%	0.07%	0.26%	1.93%
621-ORLANDO	9,296	4,536	1,585	6	15	22	2,637	6	34	231
			34.94%	0.13%	0.33%	0.49%	58.13%	0.13%	0.75%	5.09%
637-WASHINGTON DC	5,123	2,451	1,229	7	5	15	1,095	1	32	67
			50.14%	0.29%	0.20%	0.61%	44.68%	0.04%	1.31%	2.73%
62-VENEZUELA	4,067	2,355	1,667	5	3	1	667	0	1	11
			70.79%	0.21%	0.13%	0.04%	28.32%	0.00%	0.04%	0.47%
613-VENEZUELA	4,067	2,355	1,667	5	3	1	667	0	1	11
			70.79%	0.21%	0.13%	0.04%	28.32%	0.00%	0.04%	0.47%
63-ESPAÑA	63,386	26,689	16,815	30	84	53	9,239	22	102	344
			63.00%	0.11%	0.31%	0.20%	34.62%	0.08%	0.38%	1.29%
614-MADRID	42,095	18,398	11,888	19	49	35	6,130	19	54	204
			64.62%	0.10%	0.27%	0.19%	33.32%	0.10%	0.29%	1.11%
617-BARCELONA	21,291	8,291	4,927	11	35	18	3,109	3	48	140
			59.43%	0.13%	0.42%	0.22%	37.50%	0.04%	0.58%	1.69%
66-PANAMÁ	10,539	5,447	3,656	11	28	10	1,668	9	20	45
			67.12%	0.20%	0.51%	0.18%	30.62%	0.17%	0.37%	0.83%
633-PANAMÁ	10,539	5,447	3,656	11	28	10	1,668	9	20	45
			67.12%	0.20%	0.51%	0.18%	30.62%	0.17%	0.37%	0.83%
67-SUIZA	4,805	1,999	1,122	0	3	7	840	1	4	22
			56.13%	0.00%	0.15%	0.35%	42.02%	0.05%	0.20%	1.10%
635-ZÚRICH	4,805	1,999	1,122	0	3	7	840	1	4	22
			56.13%	0.00%	0.15%	0.35%	42.02%	0.05%	0.20%	1.10%
68-ITALIA	8,752	4,359	2,817	9	6	13	1,470	5	9	30
			64.62%	0.21%	0.14%	0.30%	33.72%	0.11%	0.21%	0.69%
636-MILÁN	8,752	4,359	2,817	9	6	13	1,470	5	9	30
			64.62%	0.21%	0.14%	0.30%	33.72%	0.11%	0.21%	0.69%
69-HOLANDA	3,641	1,834	1,270	1	5	4	508	1	13	32
			69.25%	0.05%	0.27%	0.22%	27.70%	0.05%	0.71%	1.74%
634-HOLANDA	3,641	1,834	1,270	1	5	4	508	1	13	32
			69.25%	0.05%	0.27%	0.22%	27.70%	0.05%	0.71%	1.74%
76-ANTILLAS MENORES	12,537	8,567	6,052	7	26	15	2,398	13	13	43
			70.64%	0.08%	0.30%	0.18%	27.99%	0.15%	0.15%	0.50%
620-SAN MARTIN	6,426	4,331	3,109	2	9	8	1,171	10	7	15
			71.78%	0.05%	0.21%	0.18%	27.04%	0.23%	0.16%	0.35%
650-CURAZAO	6,111	4,236	2,943	5	17	7	1,227	3	6	28
			69.48%	0.12%	0.40%	0.17%	28.97%	0.07%	0.14%	0.66%
TOTALES:	6,765,245	4,611,963	2,847,438	8,264	20,423	16,283	1,613,222	5,678	16,256	84,399
			61.74%	0.18%	0.44%	0.35%	34.98%	0.12%	0.35%	1.83%

NIVEL PRESIDENCIAL

RELACIÓN GENERAL DEFINITIVA DEL CÓMPUTO ELECTORAL LISTADO DE TOTALES POR PROVINCIAS, MUNICIPIOS Y CIUDADES DEL EXTERIOR SIN ALIANZAS DE PARTIDOS POLÍTICOS

PROVINCIA / MUNICIPIO	TOTAL DE INSCRITOS	VOTOS VALIDOS	PRD	PLD	PRSC	MODA	BIS	PRSD	PDDC	UDC	PHD	FNP	PCR	PTD	PPC	PAL	PRM	PASOVE	PUN	PDI	PLR	PDP	DXC	FRENTE AMPLIO	APD	PNVC	PRI	ALPAIS
01-DISTRITO NACIONAL	733,552	463,811	22,685	223,954	17,784	5,303	4,090	918	3,144	1,437	4,424	5,480	2,693	785	437	1,095	137,202	940	674	573	961	451	2,674	1,494	4,530	430	923	18,730
01-DISTRITO NACIONAL	733,552	463,811	4.89%	48.29%	3.83%	1.14%	0.88%	0.20%	0.68%	0.31%	0.95%	1.18%	0.58%	0.17%	0.09%	0.24%	29.58%	0.20%	0.15%	0.12%	0.21%	0.10%	0.58%	0.32%	0.98%	0.09%	0.20%	4.04%
01-DISTRITO NACIONAL	733,552	463,811	22,685	223,954	17,784	5,303	4,090	918	3,144	1,437	4,424	5,480	2,693	785	437	1,095	137,202	940	674	573	961	451	2,674	1,494	4,530	430	923	18,730
01-DISTRITO NACIONAL	733,552	463,811	4.89%	48.29%	3.83%	1.14%	0.88%	0.20%	0.68%	0.31%	0.95%	1.18%	0.58%	0.17%	0.09%	0.24%	29.58%	0.20%	0.15%	0.12%	0.21%	0.10%	0.58%	0.32%	0.98%	0.09%	0.20%	4.04%
02-LA ALTAGRACIA	144,213	99,300	5,755	47,943	6,725	926	1,456	239	533	456	1,672	390	512	396	190	327	20,621	585	179	219	6,087	284	733	512	394	189	148	1,829
02-LA ALTAGRACIA	144,213	99,300	5.80%	48.28%	6.77%	0.93%	1.47%	0.24%	0.54%	0.46%	1.68%	0.39%	0.52%	0.40%	0.19%	0.33%	20.77%	0.59%	0.18%	0.22%	6.13%	0.29%	0.74%	0.52%	0.40%	0.19%	0.15%	1.84%
028-SALVALEÓN DE HIGÜEY	132,373	89,653	5,223	43,655	5,999	856	1,399	194	512	422	1,517	369	485	360	177	304	17,597	533	171	207	5,819	259	678	458	355	180	138	1,786
028-SALVALEÓN DE HIGÜEY	132,373	89,653	5.83%	48.69%	6.69%	0.95%	1.56%	0.22%	0.57%	0.47%	1.69%	0.41%	0.54%	0.40%	0.20%	0.34%	19.63%	0.59%	0.19%	0.23%	6.49%	0.29%	0.76%	0.51%	0.40%	0.20%	0.15%	1.99%
085-SAN RAFAEL DEL YUMA	11,840	9,647	532	4,288	726	70	57	45	21	34	155	21	27	36	13	23	3,024	52	8	12	268	25	55	54	39	9	10	43
085-SAN RAFAEL DEL YUMA	11,840	9,647	5.51%	44.45%	7.53%	0.73%	0.59%	0.47%	0.22%	0.35%	1.61%	0.22%	0.28%	0.37%	0.13%	0.24%	31.35%	0.54%	0.08%	0.12%	2.78%	0.26%	0.57%	0.56%	0.40%	0.09%	0.10%	0.45%
03-AZUA	148,957	119,638	6,007	60,428	5,912	1,207	1,775	323	184	610	1,530	148	690	431	402	318	36,184	484	151	107	147	163	584	415	184	113	65	1,076
03-AZUA	148,957	119,638	6.02%	50.51%	4.94%	1.01%	1.48%	0.27%	0.15%	0.51%	1.28%	0.12%	0.58%	0.36%	0.34%	0.27%	30.24%	0.40%	0.13%	0.09%	0.12%	0.14%	0.49%	0.35%	0.15%	0.09%	0.05%	0.90%
010-AZUA DE COMPOSTELA	64,417	49,684	2,667	24,766	1,651	576	695	145	87	249	604	57	172	217	160	149	16,092	141	84	47	26	71	232	191	55	44	22	484
010-AZUA DE COMPOSTELA	64,417	49,684	5.37%	49.85%	3.32%	1.16%	1.40%	0.29%	0.18%	0.50%	1.22%	0.11%	0.35%	0.44%	0.32%	0.30%	32.39%	0.28%	0.17%	0.09%	0.05%	0.14%	0.47%	0.38%	0.11%	0.09%	0.04%	0.97%
017-PADRE LAS CASAS	15,709	12,918	502	7,374	866	161	249	15	12	46	135	16	132	20	4	43	3,030	116	6	10	5	9	61	29	26	13	5	33
017-PADRE LAS CASAS	15,709	12,918	3.89%	57.08%	6.70%	1.25%	1.93%	0.12%	0.09%	0.36%	1.05%	0.12%	1.02%	0.15%	0.03%	0.33%	23.46%	0.90%	0.05%	0.08%	0.04%	0.07%	0.47%	0.22%	0.20%	0.10%	0.04%	0.26%
105-GUAYABAL	3,788	3,146	129	1,897	106	12	42	5	0	13	32	8	44	7	3	4	777	17	7	0	1	1	7	7	13	1	3	10
105-GUAYABAL	3,788	3,146	4.10%	60.30%	3.37%	0.38%	1.34%	0.16%	0.00%	0.41%	1.02%	0.25%	1.40%	0.22%	0.10%	0.13%	24.70%	0.54%	0.22%	0.00%	0.03%	0.03%	0.22%	0.22%	0.41%	0.03%	0.10%	0.32%
106-PERALTA	7,897	6,483	735	2,800	878	96	56	7	14	43	77	12	73	33	39	15	1,295	11	7	6	85	28	43	43	6	7	2	72
106-PERALTA	7,897	6,483	11.34%	43.19%	13.54%	1.48%	0.86%	0.11%	0.22%	0.66%	1.19%	0.19%	1.13%	0.51%	0.60%	0.23%	19.98%	0.17%	0.11%	0.09%	1.31%	0.43%	0.66%	0.66%	0.09%	0.11%	0.03%	1.11%
107-SABANA YEGUA	14,011	11,299	503	6,185	1,093	88	139	13	19	52	145	11	73	14	16	33	2,635	47	13	11	8	18	48	27	8	9	12	79
107-SABANA YEGUA	14,011	11,299	4.45%	54.74%	9.67%	0.78%	1.23%	0.12%	0.17%	0.46%	1.28%	0.10%	0.65%	0.12%	0.14%	0.29%	23.32%	0.42%	0.12%	0.10%	0.07%	0.16%	0.42%	0.24%	0.07%	0.08%	0.11%	0.70%

PROVINCIA / MUNICIPIO	TOTAL DE INSCRITOS	VOTOS VÁLIDOS	PRD	PLD	PRSC	MODA	BIS	PRSD	PODC	UDC	PHD	FNP	PCR	PTD	PPC	PAL	PRM	PASOVE	PUN	PDI	PLR	PDP	DXC	FRENTE AMPLIO	APD	PNVC	PRI	ALPAIS
125-LAS YAYAS DE VIAJAMA	11,941	9,792	415	5,061	246	71	84	12	16	83	150	17	57	19	36	20	2,980	38	16	13	3	18	56	43	24	22	11	281
126-TÁBARA ARRIBA	12,841	11,025	367	5,254	399	37	210	7	14	29	147	15	42	83	9	22	4,195	22	6	8	1	9	47	22	21	3	3	53
132-ESTEBANÍA	3,926	3,203	63	1,597	165	67	71	18	2	13	60	4	26	11	4	4	1,010	8	4	4	1	0	19	14	19	3	1	15
135-LAS CHARCAS	6,800	5,572	380	2,308	233	26	115	70	12	45	95	7	50	15	127	9	1,964	23	6	3	3	7	35	23	4	5	3	4
154-PUEBLO VIEJO	7,647	6,516	246	3,186	275	73	114	31	8	37	85	1	21	12	4	19	2,206	61	2	5	14	2	36	16	8	6	3	45
04-BAHORUCO	66,120	51,394	3,696	25,991	2,149	432	593	47	135	311	654	57	361	165	1,543	66	13,594	184	44	135	440	63	231	154	55	38	28	228
022-NEIBA	23,987	18,373	918	9,286	777	232	246	22	76	153	202	21	124	57	327	24	5,010	108	25	29	384	26	103	64	19	17	10	113
076-TAMAYO	18,101	14,552	1,375	7,083	461	58	201	12	33	29	204	16	36	60	655	27	4,026	33	11	26	11	12	70	48	21	10	7	27
078-VILLA JARAGUA	8,684	6,569	192	3,326	326	42	42	2	17	57	69	8	164	16	451	11	1,644	15	1	71	3	10	18	19	3	5	3	54
112-LOS RÍOS	4,978	4,031	118	2,049	208	36	31	3	2	8	37	8	20	6	100	0	1,314	7	2	4	35	4	9	8	3	0	2	17
113-GALVÁN	10,370	7,869	1,093	4,247	377	64	73	8	7	64	142	4	17	26	10	4	1,600	21	5	5	7	11	31	15	9	6	6	17
05-BARAHONA	118,820	90,985	5,724	46,331	4,719	924	1,357	113	170	592	1,154	309	955	1,190	1,794	365	21,336	215	64	264	381	93	495	1,099	161	95	383	702
018-SANTA CRUZ DE BARAHONA	54,008	38,000	3,123	19,681	2,191	312	412	41	70	147	474	113	362	360	308	155	8,559	75	35	144	219	39	211	317	101	50	117	384
019-CABRAL	10,267	8,683	561	3,861	451	93	57	6	17	48	127	13	136	109	1,245	45	1,683	17	8	29	40	12	40	25	9	9	25	17
021-ENRIQUILLO	7,651	5,944	267	2,859	280	33	316	4	4	10	133	8	6	38	12	2	1,898	6	1	4	6	3	24	13	4	1	11	1
079-VICENTE NOBLE	14,187	10,755	446	6,349	461	117	119	13	8	41	109	19	115	95	58	50	2,313	32	3	10	5	17	55	65	17	8	28	202
			4,15%	59.03%	4.29%	1.09%	1.11%	0.12%	0.07%	0.38%	1.01%	0.18%	1.07%	0.88%	0.54%	0.46%	21.51%	0.30%	0.03%	0.09%	0.05%	0.16%	0.51%	0.60%	0.16%	0.07%	0.26%	1.88%

PROVINCIA / MUNICIPIO	TOTAL DE INSCRITOS	VOTOS VÁLIDOS	PRD	PLD	PRSC	MODA	BIS	PRSD	PQDC	UDC	PHD	FNP	PCR	PTD	PPC	PAL	PRM	PASOVE	PUN	PDI	PLR	PDP	DXC	FRENTE AMPLIO	APD	PNVC	PRI	ALPAIS
080-PARAÍSO	7,318	6,065	261 4.30%	2,973 49.02%	441 7.27%	25 0.41%	49 0.81%	19 0.31%	6 0.10%	111 1.83%	71 1.17%	2 0.03%	58 0.96%	67 1.10%	3 0.05%	13 0.21%	1,801 29.69%	16 0.26%	2 0.03%	19 0.31%	17 0.28%	7 0.12%	27 0.45%	12 0.20%	2 0.03%	1 0.02%	55 0.91%	7 0.12%
111-POLO	3,957	3,234	242 7.48%	1,952 60.36%	83 2.57%	38 1.18%	33 1.02%	3 0.09%	7 0.22%	20 0.62%	28 0.87%	5 0.15%	23 0.71%	77 2.35%	3 0.09%	5 0.15%	369 11.41%	6 0.19%	5 0.15%	11 0.34%	8 0.25%	6 0.19%	21 0.65%	237 7.33%	7 0.22%	3 0.09%	33 1.02%	9 0.28%
130-EL PEÑÓN	3,238	2,764	75 2.71%	1,313 47.50%	195 7.05%	23 0.83%	69 2.50%	4 0.14%	2 0.07%	119 4.31%	40 1.45%	11 0.40%	38 1.37%	143 5.17%	18 0.65%	23 0.83%	615 22.25%	16 0.58%	1 0.04%	6 0.22%	2 0.07%	1 0.04%	11 0.40%	6 0.22%	5 0.18%	2 0.07%	10 0.36%	16 0.58%
131-FUNDACIÓN	5,166	4,515	213 4.72%	2,018 44.70%	146 3.23%	14 0.31%	119 2.64%	5 0.11%	41 0.91%	58 1.28%	38 0.84%	4 0.09%	35 0.78%	173 3.83%	24 0.53%	3 0.07%	1,080 23.92%	13 0.29%	3 0.07%	5 0.11%	26 0.58%	3 0.07%	25 0.55%	387 8.57%	6 0.13%	7 0.16%	49 1.09%	20 0.44%
137-LAS SALINAS	3,979	3,207	108 3.37%	1,742 54.32%	128 3.99%	37 1.15%	35 1.09%	3 0.09%	2 0.06%	7 0.22%	37 1.15%	1 0.03%	51 1.59%	21 0.65%	90 2.81%	15 0.47%	877 27.35%	5 0.16%	1 0.03%	3 0.09%	2 0.06%	2 0.06%	12 0.37%	5 0.16%	4 0.12%	5 0.16%	6 0.19%	8 0.25%
160-LA CIÉNAGA	5,599	4,752	304 6.40%	2,099 44.17%	265 5.58%	149 3.14%	114 2.40%	15 0.32%	10 0.21%	10 0.21%	62 1.30%	128 2.69%	100 2.10%	35 0.74%	30 0.63%	51 1.07%	1,181 24.85%	14 0.29%	5 0.11%	17 0.36%	15 0.32%	3 0.06%	35 0.74%	26 0.55%	3 0.06%	7 0.15%	40 0.84%	34 0.72%
167-JAQUIMEYES	3,450	3,066	124 4.04%	1,484 48.40%	78 2.54%	83 2.71%	34 1.11%	0 0.00%	3 0.10%	21 0.68%	35 1.14%	5 0.16%	31 1.01%	72 2.35%	3 0.10%	3 0.10%	960 31.31%	15 0.49%	0 0.00%	16 0.52%	41 1.34%	0 0.00%	34 1.11%	6 0.20%	3 0.10%	2 0.07%	9 0.29%	4 0.13%
06-DAJABÓN	46,989	37,419	2,907 7.77%	18,514 49.48%	2,452 6.55%	261 0.70%	571 1.53%	59 0.16%	52 0.14%	267 0.71%	575 1.54%	56 0.15%	570 1.52%	102 0.27%	85 0.23%	348 0.93%	9,477 25.33%	143 0.38%	25 0.07%	48 0.13%	80 0.21%	45 0.12%	182 0.49%	138 0.37%	58 0.16%	28 0.07%	26 0.07%	350 0.94%
043-RESTAURACIÓN	4,169	3,508	109 3.11%	1,853 52.82%	186 5.30%	8 0.23%	16 0.46%	3 0.09%	0 0.00%	23 0.66%	52 1.48%	4 0.11%	24 0.68%	9 0.25%	3 0.09%	3 0.09%	1,144 32.61%	7 0.20%	4 0.11%	1 0.03%	9 0.26%	5 0.14%	11 0.31%	16 0.46%	0 0.00%	1 0.03%	2 0.06%	15 0.43%
044-DAJABÓN	20,452	16,112	1,378 8.55%	8,221 51.02%	863 5.36%	148 0.92%	440 2.73%	35 0.22%	31 0.19%	131 0.81%	258 1.60%	35 0.22%	221 1.37%	56 0.35%	59 0.37%	36 0.22%	3,585 22.25%	68 0.42%	13 0.08%	26 0.16%	42 0.26%	26 0.16%	86 0.53%	61 0.38%	43 0.27%	15 0.09%	10 0.06%	225 1.40%
073-LOMA DE CABRERA	11,494	9,193	725 7.89%	4,268 46.43%	518 5.63%	50 0.54%	24 0.26%	9 0.10%	9 0.10%	39 0.42%	122 1.33%	11 0.12%	119 1.29%	28 0.30%	18 0.20%	300 3.26%	2,715 29.53%	26 0.28%	5 0.05%	16 0.17%	17 0.18%	7 0.08%	43 0.47%	36 0.39%	7 0.08%	7 0.08%	7 0.08%	67 0.73%
115-PARTIDO	5,727	4,582	193 4.21%	2,024 44.17%	629 13.73%	36 0.79%	63 1.37%	6 0.13%	6 0.13%	11 0.24%	80 1.75%	2 0.04%	108 2.36%	5 0.11%	2 0.04%	6 0.13%	1,310 28.59%	23 0.50%	2 0.04%	3 0.07%	2 0.04%	3 0.07%	24 0.52%	11 0.24%	3 0.07%	3 0.07%	2 0.04%	25 0.55%
151-EL PINO	5,147	4,024	502 12.48%	2,148 53.38%	256 6.36%	19 0.47%	28 0.70%	6 0.15%	6 0.15%	63 1.57%	63 1.57%	4 0.10%	98 2.44%	4 0.10%	3 0.07%	3 0.07%	723 17.97%	19 0.47%	1 0.02%	2 0.05%	10 0.25%	4 0.10%	18 0.45%	14 0.35%	5 0.12%	2 0.05%	5 0.12%	18 0.45%
07-DUARTE	215,828	151,289	9,511 6.29%	67,917 44.89%	7,358 4.86%	1,312 0.87%	1,126 0.74%	265 0.18%	579 0.38%	537 0.35%	3,175 2.10%	295 0.19%	1,548 1.02%	519 0.34%	101 0.07%	177 0.12%	49,999 33.05%	471 0.31%	122 0.08%	171 0.11%	204 0.13%	197 0.13%	1,044 0.69%	644 0.43%	276 0.18%	136 0.09%	92 0.06%	3,513 2.32%
056-SAN FRANCISCO DE MACORIS	142,421	94,973	6,464 6.81%	40,566 42.71%	4,484 4.72%	813 0.86%	658 0.69%	175 0.18%	469 0.49%	319 0.34%	2,063 2.17%	224 0.24%	797 0.84%	353 0.37%	74 0.08%	106 0.11%	32,072 33.77%	255 0.27%	86 0.09%	119 0.13%	84 0.09%	135 0.14%	667 0.70%	459 0.48%	215 0.23%	96 0.10%	59 0.06%	3,161 3.33%
057-PIMENTEL	13,647	10,342	539 5.21%	4,799 46.40%	372 3.60%	146 1.41%	116 1.12%	11 0.11%	36 0.35%	55 0.53%	234 2.26%	13 0.13%	94 0.91%	53 0.51%	3 0.03%	12 0.12%	3,550 34.33%	82 0.79%	4 0.04%	7 0.07%	10 0.10%	12 0.12%	62 0.60%	34 0.33%	9 0.09%	6 0.06%	10 0.10%	73 0.71%

PROVINCIA / MUNICIPIO	TOTAL DE INSCRITOS	VOTOS VÁLIDOS	PRD	PLD	PRSC	MODA	BIS	PRSD	PQDC	UDC	PHD	FNP	PCR	PTD	PPC	PAL	PRM	PASOVE	PUN	PDI	PLR	PDP	DXC	FRENTE AMPLIO	APD	PNVC	PRI	ALPAIS
058-VILLA RIVA	22.351	17.597	673	8.522	874	100	78	21	25	70	345	23	129	43	6	22	6.251	37	15	13	92	24	92	47	14	10	12	59
			3.82%	48.43%	4.97%	0.57%	0.44%	0.12%	0.14%	0.40%	1.96%	0.13%	0.73%	0.24%	0.03%	0.13%	35.52%	0.21%	0.09%	0.07%	0.52%	0.14%	0.52%	0.27%	0.08%	0.06%	0.07%	0.34%
059-CASTILLO	12.866	9.479	350	4.874	417	113	85	15	22	20	240	9	232	47	7	18	2.722	18	8	20	4	7	64	46	19	8	5	109
			3.69%	51.42%	4.40%	1.19%	0.90%	0.16%	0.23%	0.21%	2.53%	0.09%	2.45%	0.50%	0.07%	0.19%	28.72%	0.19%	0.08%	0.21%	0.04%	0.07%	0.68%	0.49%	0.20%	0.08%	0.05%	1.15%
063-EUGENIO MARÍA DE HOSTOS	5.247	4.455	299	2.062	533	12	18	8	2	11	41	5	237	5	0	4	1.166	3	2	3	2	2	13	9	2	3	0	13
			6.71%	46.29%	11.96%	0.27%	0.40%	0.18%	0.04%	0.25%	0.92%	0.11%	5.32%	0.11%	0.00%	0.09%	26.17%	0.07%	0.04%	0.07%	0.04%	0.04%	0.29%	0.20%	0.04%	0.07%	0.00%	0.29%
119-ARENOSO	9.592	7.707	903	4.089	424	86	66	26	12	39	113	14	25	6	4	7	1.732	13	0	6	6	3	40	24	2	7	3	57
			11.72%	53.06%	5.50%	1.12%	0.86%	0.34%	0.16%	0.51%	1.47%	0.18%	0.32%	0.08%	0.05%	0.09%	22.47%	0.17%	0.00%	0.08%	0.08%	0.04%	0.52%	0.31%	0.03%	0.09%	0.04%	0.74%
143-LAS GUÁRANAS	9.704	6.736	283	3.005	254	42	105	9	13	23	139	7	34	12	7	8	2.506	63	7	3	6	14	106	25	15	6	3	41
			4.20%	44.61%	3.77%	0.62%	1.56%	0.13%	0.19%	0.34%	2.06%	0.10%	0.50%	0.18%	0.10%	0.12%	37.20%	0.94%	0.10%	0.04%	0.09%	0.21%	1.57%	0.37%	0.22%	0.09%	0.04%	0.61%
08-EL SEIBO	55.879	41.682	2.508	19.986	1.462	550	488	97	121	308	621	102	486	134	44	345	13.038	167	43	41	83	81	334	212	93	61	61	216
			6.02%	47.95%	3.51%	1.32%	1.17%	0.23%	0.29%	0.74%	1.49%	0.24%	1.17%	0.32%	0.11%	0.83%	31.28%	0.40%	0.10%	0.10%	0.20%	0.19%	0.80%	0.51%	0.22%	0.15%	0.15%	0.52%
025-SANTA CRUZ DEL SEIBO	40.698	30.909	1.859	14.143	1.220	426	356	85	109	259	506	84	396	108	31	327	9.942	134	30	31	39	55	253	149	76	47	51	193
			6.01%	45.76%	3.95%	1.38%	1.15%	0.28%	0.35%	0.84%	1.64%	0.27%	1.28%	0.35%	0.10%	1.06%	32.17%	0.43%	0.10%	0.10%	0.13%	0.18%	0.82%	0.48%	0.25%	0.15%	0.17%	0.62%
029-MICHES	15.181	10.773	649	5.843	242	124	132	12	12	49	115	18	90	26	13	18	3.096	33	13	10	44	26	81	63	17	14	10	23
			6.02%	54.24%	2.25%	1.15%	1.23%	0.11%	0.11%	0.45%	1.07%	0.17%	0.84%	0.24%	0.12%	0.17%	28.74%	0.31%	0.12%	0.09%	0.41%	0.24%	0.75%	0.58%	0.16%	0.13%	0.09%	0.21%
09-ELÍAS PIÑA	38.974	29.410	1.618	15.286	3.025	309	557	71	44	130	324	54	367	118	70	64	6.350	126	40	145	53	43	138	262	43	45	45	83
			5.50%	51.98%	10.29%	1.05%	1.89%	0.24%	0.15%	0.44%	1.10%	0.18%	1.25%	0.40%	0.24%	0.22%	21.59%	0.43%	0.14%	0.49%	0.18%	0.15%	0.47%	0.89%	0.15%	0.15%	0.15%	0.28%
015-BÁNICA	5.217	4.134	157	1.991	525	45	215	17	3	14	42	6	25	3	3	7	992	8	4	3	4	4	19	12	8	6	15	6
			3.80%	48.16%	12.70%	1.09%	5.20%	0.41%	0.07%	0.34%	1.02%	0.15%	0.60%	0.07%	0.07%	0.17%	24.00%	0.19%	0.10%	0.07%	0.10%	0.10%	0.46%	0.29%	0.19%	0.15%	0.36%	0.15%
016-COMENDADOR	14.129	10.624	495	5.328	1.035	114	140	22	16	48	138	23	190	44	18	16	2.554	36	23	117	15	22	57	87	23	10	9	44
			4.66%	50.15%	9.74%	1.07%	1.32%	0.21%	0.15%	0.45%	1.30%	0.22%	1.79%	0.41%	0.17%	0.15%	24.04%	0.34%	0.22%	1.10%	0.14%	0.21%	0.54%	0.82%	0.22%	0.09%	0.08%	0.41%
074-PEDRO SANTANA	3.685	2.973	350	1.511	369	16	34	8	5	8	22	6	11	9	2	9	510	8	4	10	31	3	12	12	2	4	3	14
			11.77%	50.82%	12.41%	0.54%	1.14%	0.27%	0.17%	0.27%	0.74%	0.20%	0.37%	0.30%	0.07%	0.30%	17.15%	0.27%	0.13%	0.34%	1.04%	0.10%	0.40%	0.40%	0.07%	0.13%	0.10%	0.47%
075-HONDO VALLE	7.044	4.848	321	2.620	249	33	40	5	7	27	77	10	64	12	31	12	1.116	29	3	5	1	6	25	111	7	11	11	15
			6.62%	54.04%	5.14%	0.68%	0.83%	0.10%	0.14%	0.56%	1.59%	0.21%	1.32%	0.25%	0.64%	0.25%	23.02%	0.60%	0.06%	0.10%	0.02%	0.12%	0.52%	2.29%	0.14%	0.23%	0.23%	0.31%
110-EL LLANO	5.532	4.221	139	2.419	391	79	90	14	7	25	31	6	51	47	3	12	793	36	2	7	2	6	17	28	1	11	1	3
			3.29%	57.31%	9.26%	1.87%	2.13%	0.33%	0.17%	0.59%	0.73%	0.14%	1.21%	1.11%	0.07%	0.28%	18.79%	0.85%	0.05%	0.17%	0.05%	0.14%	0.40%	0.66%	0.02%	0.26%	0.02%	0.07%
144-JUAN SANTIAGO	3.367	2.610	156	1.417	456	22	38	5	6	8	14	3	26	3	13	8	385	9	4	3	0	2	8	12	2	3	6	1
			5.98%	54.29%	17.47%	0.84%	1.46%	0.19%	0.23%	0.31%	0.54%	0.11%	1.00%	0.11%	0.50%	0.31%	14.75%	0.34%	0.15%	0.11%	0.00%	0.08%	0.31%	0.46%	0.08%	0.11%	0.23%	0.04%
10-ESPAILLAT	172.400	127.199	5.152	67.104	4.189	748	1.002	164	401	422	2.045	163	710	437	89	146	40.269	245	170	80	66	117	743	609	176	83	52	1.817
			4.05%	52.76%	3.29%	0.59%	0.79%	0.13%	0.32%	0.33%	1.61%	0.13%	0.56%	0.34%	0.07%	0.11%	31.66%	0.19%	0.13%	0.06%	0.05%	0.09%	0.58%	0.48%	0.14%	0.07%	0.04%	1.43%
054-MOCA	118.344	86.233	3.010	45.461	2.864	554	655	82	303	241	1.302	126	263	335	61	97	27.818	151	54	46	54	72	492	447	132	36	26	1.551
			3.49%	52.72%	3.32%	0.64%	0.76%	0.10%	0.35%	0.28%	1.51%	0.15%	0.30%	0.39%	0.07%	0.11%	32.26%	0.18%	0.06%	0.05%	0.06%	0.08%	0.57%	0.52%	0.15%	0.04%	0.03%	1.80%

PROVINCIA / MUNICIPIO	TOTAL DE INSCRITOS	VOTOS VÁLIDOS	PRD	PLD	PRSC	MODA	BIS	PRSD	PQDC	UDC	PHD	FNP	PCR	PTD	PPC	PAL	PRM	PASOVE	PUN	PDI	PLR	PDP	DXC	FRENTE AMPLIO	APD	PNVC	PRI	ALPAIS
061-GASPAR HERNANDEZ	26,414	20,281	1,126	11,155	453	68	108	28	60	99	244	10	195	47	13	21	6,159	49	102	18	4	21	106	70	19	19	10	77
088-CAYETANO GERMOSEN	6,770	4,886	140	2,306	179	22	40	6	4	13	96	5	178	5	1	1	1,775	6	1	3	1	7	42	13	4	5	1	32
133-JAMAO AL NORTE	6,106	4,640	236	2,503	174	24	43	27	9	28	71	4	26	3	3	4	1,379	10	3	3	3	8	26	23	3	5	4	18
149-SAN VÍCTOR	14,766	11,159	640	5,679	519	80	156	21	25	41	332	18	48	47	11	23	3,138	29	10	10	4	9	77	56	18	18	11	139
11-HATO MAYOR	64,682	47,921	3,753	24,537	3,606	685	540	116	273	257	740	105	1,863	165	72	106	9,614	200	66	65	30	115	256	246	102	59	56	294
027-HATO MAYOR DE REY	45,525	33,688	3,058	17,302	2,967	451	346	100	236	205	521	81	1,403	142	57	80	5,677	133	45	49	21	91	165	183	72	42	39	222
067-SABANA DE LA MAR	12,489	9,120	439	4,677	418	157	158	7	25	31	117	8	219	13	12	20	2,577	39	10	11	7	17	43	35	16	12	13	39
100-EL VALLE	6,668	5,113	256	2,558	221	77	36	9	12	21	102	16	241	10	3	6	1,360	28	11	5	2	7	48	28	14	5	4	33
12-INDEPENDENCIA	33,692	28,025	1,113	14,191	1,203	276	89	12	39	41	211	29	53	13	3,438	127	6,745	46	3	66	9	7	74	90	17	11	25	97
020-DUVERGÉ	10,123	8,290	438	4,954	381	66	22	1	8	13	70	12	27	5	278	96	1,813	14	0	17	3	2	18	7	10	4	6	25
070-LA DESCUBIERTA	5,023	4,171	132	1,275	132	49	9	4	17	5	16	1	7	1	1,916	18	490	14	1	21	3	3	5	38	4	1	0	9
077-JIMANI	7,488	6,507	269	3,666	315	25	15	4	9	6	43	11	7	2	202	4	1,811	9	0	8	0	1	20	13	2	5	7	53
099-POSTRER RÍO	3,812	3,036	65	1,358	176	73	32	2	4	3	32	2	3	0	323	1	932	3	0	6	1	1	9	4	1	0	3	2
114-MELLA	3,065	2,537	115	1,547	114	20	3	1	0	4	18	0	3	0	283	2	402	1	0	2	1	0	6	2	0	0	8	5
128-CRISTÓBAL	4,181	3,484	94	1,391	85	43	8	0	1	10	32	3	6	5	436	6	1,297	5	2	12	1	0	16	26	0	1	1	3
13-LA ROMANA	161,644	116,884	5,923	56,405	11,865	1,072	714	265	1,262	529	1,923	444	1,007	285	107	430	28,459	286	117	126	462	194	1,001	553	404	136	173	2,742
			5,07%	48,26%	10,15%	0,92%	0,61%	0,23%	1,08%	0,45%	1,65%	0,38%	0,86%	0,24%	0,09%	0,37%	24,35%	0,24%	0,10%	0,11%	0,40%	0,17%	0,86%	0,47%	0,35%	0,12%	0,15%	2,35%

PROVINCIA / MUNICIPIO	TOTAL DE INSCRITOS	VOTOS VÁLIDOS	PRD	PLD	PRSC	MODA	BIS	PRSD	PQDC	UDC	PHD	FNP	PCR	PTD	PPC	PAL	PRM	PASOVE	PUN	PDI	PLR	PDP	DXC	FRENTE AMPLIO	APD	PWVC	PRI	ALPAIS
026-LA ROMANA	114,931	80,803	3,500	39,115	8,293	683	450	140	1,032	274	1,270	335	510	201	74	333	19,983	175	70	84	397	120	572	363	295	85	97	2,352
103-GUAYMATE	9,073	7,174	885	2,647	726	107	57	76	34	96	141	27	82	18	3	15	1,964	30	14	10	31	8	61	51	34	9	5	43
295-VILLA HERMOSA	37,640	28,907	1,538	14,643	2,846	282	207	49	196	159	512	82	415	66	30	82	6,512	81	33	32	34	66	368	139	75	42	71	347
14-LA VEGA	285,150	202,226	9,007	108,083	15,210	2,845	1,643	322	617	877	2,305	342	2,077	894	300	767	49,617	674	164	217	142	274	1,222	1,045	398	208	166	2,810
047-CONCEPCIÓN DE LA VEGA	179,498	127,458	5,463	69,338	5,971	1,791	1,095	170	361	399	1,409	193	1,308	309	198	248	34,603	440	83	105	73	162	822	550	237	94	119	1,917
050-JARABACOA	45,512	30,262	4,299	54,409	4,688	1,411	0,866	0,139	0,289	0,311	1,111	0,159	1,039	0,241	0,166	0,199	27,155	0,359	0,079	0,089	0,066	0,139	0,641	0,439	0,199	0,079	0,099	1,509
053-CONSTANZA	41,455	30,263	1,630	16,103	3,462	394	304	48	100	252	328	70	283	258	39	466	5,489	129	38	67	40	49	149	251	60	58	20	176
122-JIMA ABAJO	18,685	14,243	774	7,699	1,178	309	84	22	68	36	212	18	162	228	37	14	2,603	35	11	15	10	21	114	156	14	20	6	397
15-MARÍA TRINIDAD SÁNCHEZ	101,002	75,114	3,372	37,719	2,807	697	430	158	138	290	1,016	172	1,419	215	65	139	24,641	214	39	106	87	104	499	313	76	77	45	336
060-CABRERA	20,335	15,386	370	7,128	799	158	57	18	28	44	164	23	615	24	8	21	5,591	42	9	4	45	14	72	39	21	9	9	74
071-NAGUA	51,584	38,525	1,803	19,168	1,197	330	176	108	76	177	543	97	342	141	32	82	13,196	111	23	88	31	54	268	197	38	51	24	172
081-RÍO SAN JUAN	11,875	8,151	706	4,026	268	85	146	13	13	26	136	24	291	22	14	16	2,167	27	2	10	1	17	43	28	12	6	1	51
136-EL FACTOR	17,208	13,052	493	7,397	543	124	51	19	21	43	173	28	171	28	11	20	3,687	34	5	4	10	19	56	49	5	11	11	39
16-MONSEÑOR NOUEL	128,280	90,745	4,155	42,718	6,437	580	718	136	163	421	1,380	185	491	1,252	77	160	28,167	328	103	82	521	137	793	337	171	86	40	1,107
048-BONAO	97,156	67,271	2,920	30,533	4,062	452	445	105	129	261	1,061	153	243	1,028	55	108	22,784	227	81	57	399	101	635	262	137	56	19	958
118-MAIMÓN	15,458	11,497	447	5,979	1,820	70	122	16	15	59	129	11	144	65	13	25	2,108	57	15	13	96	22	73	38	21	21	16	102
123-PIEDRA BLANCA	15,666	11,977	788	6,206	555	58	151	15	19	101	190	21	104	159	9	27	3,275	44	7	12	26	14	85	37	13	9	5	47
			6,589	51,829	4,633	0,489	1,269	0,139	0,169	0,849	1,599	0,189	0,879	1,339	0,089	0,239	27,349	0,379	0,069	0,109	0,229	0,129	0,719	0,319	0,119	0,089	0,049	0,399

PROVINCIA / MUNICIPIO	TOTAL DE INSCRITOS	VOTOS VALIDOS	PRD	PLD	PRSC	MODA	BIS	PRSD	PQDC	UDC	PHD	FNP	PCR	PTD	PPC	PAL	PRM	PASOVE	PUN	PDI	PLR	PDP	DXC	FRENTE AMPLIO	APD	PNVC	PRI	ALPAIS
17-MONTECRISTI	75,441	58,327	4,030 6.91%	30,010 51.45%	8,220 14.09%	846 1.45%	1,134 1.94%	103 0.18%	75 0.13%	177 0.30%	521 0.89%	62 0.11%	727 1.25%	137 0.23%	63 0.11%	71 0.12%	10,975 18.82%	172 0.29%	22 0.04%	121 0.21%	21 0.04%	55 0.09%	326 0.56%	135 0.23%	69 0.12%	39 0.07%	51 0.09%	165 0.28%
041-SAN FERNANDO DE MONTECRISTI	16,875	13,073	1,377 10.53%	7,019 53.69%	1,110 8.49%	131 1.00%	213 1.63%	24 0.18%	13 0.10%	54 0.41%	119 0.91%	9 0.07%	162 1.24%	68 0.52%	17 0.13%	32 0.24%	2,400 18.36%	51 0.39%	6 0.05%	36 0.28%	6 0.05%	22 0.17%	67 0.51%	42 0.32%	26 0.20%	9 0.07%	11 0.08%	49 0.37%
045-GUAYUBIN	22,741	17,430	858 4.92%	9,011 51.70%	2,387 13.69%	427 2.45%	622 3.57%	47 0.27%	20 0.11%	47 0.27%	157 0.90%	30 0.17%	167 0.96%	34 0.20%	25 0.14%	16 0.09%	3,222 18.49%	64 0.37%	12 0.07%	10 0.06%	4 0.02%	11 0.06%	121 0.69%	34 0.20%	24 0.14%	17 0.10%	19 0.11%	44 0.25%
072-VILLA VÁSQUEZ	10,717	7,796	338 4.34%	3,858 49.49%	1,397 17.92%	64 0.82%	43 0.55%	6 0.08%	17 0.22%	17 0.22%	86 1.10%	9 0.12%	87 1.12%	8 0.10%	5 0.06%	6 0.08%	1,637 21.00%	13 0.17%	0 0.00%	63 0.81%	3 0.04%	10 0.13%	82 1.05%	14 0.18%	5 0.06%	2 0.03%	10 0.13%	16 0.21%
086-PEPILLO SALCEDO	7,205	5,952	298 5.01%	3,412 57.33%	676 11.36%	38 0.64%	27 0.45%	3 0.05%	2 0.03%	5 0.08%	47 0.79%	2 0.03%	52 0.87%	7 0.12%	1 0.02%	5 0.08%	1,298 21.81%	15 0.25%	1 0.02%	1 0.02%	1 0.02%	4 0.07%	15 0.25%	15 0.25%	4 0.07%	7 0.12%	0 0.00%	16 0.27%
101-CASTAÑUELAS	10,591	8,455	995 11.77%	3,913 46.28%	1,683 19.91%	126 1.49%	171 2.02%	14 0.17%	16 0.19%	27 0.32%	65 0.77%	8 0.09%	216 2.55%	12 0.14%	6 0.07%	8 0.09%	1,080 12.77%	16 0.19%	3 0.04%	9 0.11%	5 0.06%	5 0.06%	24 0.28%	20 0.24%	7 0.08%	1 0.01%	9 0.11%	16 0.19%
117-LAS MATAS DE SANTA CRUZ	7,312	5,621	164 2.92%	2,797 49.76%	967 17.20%	60 1.07%	58 1.03%	9 0.16%	7 0.12%	27 0.48%	47 0.84%	4 0.07%	43 0.76%	8 0.14%	9 0.16%	4 0.07%	1,338 23.80%	13 0.23%	0 0.00%	2 0.04%	2 0.04%	3 0.05%	17 0.30%	10 0.18%	3 0.05%	3 0.05%	2 0.04%	24 0.43%
18-MONTE PLATA	122,128	95,214	4,622 4.85%	50,884 53.44%	3,490 3.67%	1,273 1.34%	1,449 1.52%	162 0.17%	285 0.30%	399 0.42%	1,164 1.22%	165 0.17%	947 0.99%	507 0.53%	88 0.09%	290 0.30%	26,568 27.90%	516 0.54%	98 0.10%	111 0.12%	124 0.13%	130 0.14%	546 0.57%	557 0.58%	142 0.15%	91 0.10%	73 0.08%	533 0.56%
004-BAYAGUANA	21,032	15,824	898 5.67%	8,299 52.45%	1,150 7.27%	322 2.03%	171 1.08%	34 0.21%	94 0.59%	94 0.59%	192 1.21%	39 0.25%	63 0.40%	26 0.16%	17 0.11%	22 0.14%	3,799 24.01%	76 0.48%	16 0.10%	17 0.11%	20 0.13%	19 0.12%	90 0.57%	198 1.25%	28 0.18%	17 0.11%	6 0.04%	117 0.74%
005-YAMASÁ	34,342	26,750	1,041 3.89%	14,624 54.67%	740 2.77%	206 0.77%	289 1.08%	56 0.21%	85 0.32%	168 0.63%	304 1.14%	32 0.12%	561 2.10%	151 0.56%	25 0.09%	172 0.64%	7,632 28.53%	152 0.57%	17 0.06%	37 0.14%	26 0.10%	28 0.10%	199 0.74%	82 0.31%	19 0.07%	17 0.06%	14 0.05%	73 0.27%
008-MONTE PLATA	33,032	26,856	1,114 4.15%	14,479 53.91%	679 2.53%	540 2.01%	231 0.86%	31 0.12%	73 0.27%	63 0.23%	344 1.28%	52 0.19%	179 0.67%	290 1.08%	23 0.09%	44 0.16%	7,860 29.27%	162 0.60%	40 0.15%	26 0.10%	51 0.19%	33 0.12%	110 0.41%	149 0.55%	56 0.21%	32 0.12%	27 0.10%	168 0.63%
090-SABANA GRANDE DE BOYÁ	20,872	15,762	1,113 7.06%	8,137 51.62%	601 3.81%	155 0.98%	662 4.20%	29 0.18%	21 0.13%	34 0.22%	200 1.27%	20 0.13%	53 0.34%	25 0.16%	15 0.10%	29 0.18%	4,143 26.28%	93 0.59%	21 0.13%	27 0.17%	21 0.13%	42 0.27%	86 0.55%	83 0.53%	30 0.19%	19 0.12%	13 0.08%	90 0.57%
153-PERALVILLO	12,850	10,022	456 4.55%	5,345 53.33%	320 3.19%	50 0.50%	96 0.96%	12 0.12%	12 0.12%	40 0.40%	124 1.24%	22 0.22%	91 0.91%	15 0.15%	8 0.08%	23 0.23%	3,134 31.27%	33 0.33%	4 0.04%	4 0.04%	6 0.06%	8 0.08%	61 0.61%	45 0.45%	9 0.09%	6 0.06%	13 0.13%	85 0.85%
19-PEDERNALES	17,895	13,869	1,065 7.68%	7,596 54.77%	503 3.63%	260 1.87%	348 2.51%	25 0.18%	26 0.19%	101 0.73%	189 1.36%	12 0.09%	119 0.86%	15 0.11%	21 0.15%	16 0.12%	3,269 23.57%	30 0.22%	30 0.22%	15 0.11%	8 0.06%	20 0.14%	72 0.52%	44 0.32%	12 0.09%	5 0.04%	21 0.15%	47 0.34%
069-PEDERNALES	11,565	8,880	611 6.88%	4,785 53.89%	361 4.07%	90 1.01%	156 1.76%	21 0.24%	17 0.19%	90 1.01%	124 1.40%	8 0.09%	96 1.08%	9 0.10%	9 0.10%	13 0.15%	2,271 25.57%	21 0.24%	30 0.34%	13 0.15%	4 0.05%	15 0.17%	48 0.54%	32 0.36%	9 0.10%	4 0.05%	6 0.07%	37 0.42%
091-OVIEDO	6,330	4,989	454 9.10%	2,811 56.34%	142 2.85%	170 3.41%	192 3.85%	4 0.08%	9 0.18%	11 0.22%	65 1.30%	4 0.08%	23 0.46%	6 0.12%	12 0.24%	3 0.06%	998 20.00%	9 0.18%	0 0.00%	2 0.04%	4 0.08%	5 0.10%	24 0.48%	12 0.24%	3 0.06%	1 0.02%	15 0.30%	10 0.20%

PROVINCIA / MUNICIPIO	TOTAL DE INSCRITOS	VOTOS VÁLIDOS	PRD	PLD	PRSC	MODA	BIS	PRSD	PODC	UDC	PHD	FNP	PCR	PTD	PPC	PAL	PRM	PASOVE	PUN	PDI	PLR	PDP	DXC	FRENTE AMPLIO	APD	PNVC	PRI	ALPAIS
20-PERAVIA	124,957	85,034	8,560	42,994	3,646	1,496	612	117	267	839	1,125	145	335	396	784	143	20,557	252	79	96	168	193	480	654	261	86	140	609
003-BANÍ	98,414	64,918	6,697	32,384	2,657	1,184	438	95	230	575	850	125	252	327	754	109	15,890	200	57	78	140	134	366	470	203	55	113	535
084-NIZAO	16,174	12,938	1,221	7,238	631	257	129	11	28	208	126	15	66	44	13	22	2,574	27	14	11	24	38	53	72	36	14	17	49
156-MATANZAS	10,369	7,178	642	3,372	358	55	45	11	9	56	149	5	17	25	17	12	2,093	25	8	7	4	21	61	112	22	17	10	25
21-PUERTO PLATA	227,231	166,959	11,072	79,711	10,663	1,693	1,990	289	665	597	2,248	356	1,161	482	148	581	48,443	1,253	343	139	226	238	1,227	679	396	156	125	2,078
037-SAN FELIPE DE PUERTO PLATA	110,346	76,388	4,820	36,346	4,808	849	598	133	476	267	1,006	198	328	300	78	162	22,051	739	166	65	104	112	559	318	251	67	47	1,540
038-IMBERT	15,842	12,617	576	6,129	681	116	127	36	39	31	145	23	133	43	9	16	4,009	190	13	15	7	16	91	73	9	8	6	76
039-ALTAMIRA	15,408	12,248	578	6,085	429	139	119	28	29	57	183	18	220	41	7	17	3,983	55	19	8	31	14	53	44	23	11	10	47
040-LUPERÓN	12,682	10,022	761	4,400	1,090	69	115	6	18	23	138	20	54	20	14	52	2,976	62	5	10	24	20	40	33	5	11	13	43
097-SOSUA	32,494	24,113	2,470	11,799	2,154	253	601	50	67	103	297	32	152	41	25	243	4,892	98	91	24	30	42	281	61	45	35	39	188
102-LOS HIDALGOS	9,929	7,707	493	3,700	184	37	94	5	12	19	131	12	56	9	3	13	2,732	27	7	1	2	7	43	51	8	7	6	48
120-GUANANICO	5,935	5,123	130	2,566	331	13	25	2	7	16	83	4	17	6	0	35	1,739	25	3	5	1	3	48	30	13	0	1	20
121-VILLA ISABELA	12,810	9,889	726	4,445	592	150	123	23	7	54	157	14	85	10	9	26	3,243	26	11	5	12	12	61	37	26	10	2	23
175-VILLA MONTELLANO	11,785	8,852	518	4,241	394	67	188	6	10	27	108	35	116	12	3	17	2,818	31	28	6	15	12	51	32	16	7	1	93
22-HERMANAS MIRABAL	79,547	55,975	3,129	29,868	2,476	455	291	56	71	181	873	76	2,238	252	42	218	13,999	163	33	33	40	78	276	231	123	38	38	697
051-VILLA TAPIA	21,495	16,477	641	7,710	781	186	109	13	29	54	248	23	1,532	60	8	95	4,435	66	9	13	7	50	84	44	8	11	3	258
			3,89%	46,79%	4,74%	1,13%	0,66%	0,08%	0,18%	0,33%	1,51%	0,14%	9,30%	0,36%	0,05%	0,58%	26,92%	0,40%	0,05%	0,08%	0,04%	0,30%	0,51%	0,27%	0,05%	0,07%	0,02%	1,57%

PROVINCIA / MUNICIPIO	TOTAL DE INSCRITOS	VOTOS VÁLIDOS	PRD	PLD	PRSC	MODA	BIS	PRSD	PQDC	UDC	PHD	FNP	PCR	PTD	PPC	PAL	PRM	PASOVE	PUN	PDI	PLR	PDP	DXC	FRENTE AMPLIO	APD	PWVC	PRI	ALPAIS
055-SALCEDO	33,191	24,159	1,297	13,615	957	146	118	15	22	73	411	31	371	154	20	94	6,098	59	10	8	26	10	104	145	55	14	10	296
			5.37%	56.36%	3.96%	0.60%	0.49%	0.06%	0.09%	0.30%	1.70%	0.13%	1.54%	0.64%	0.08%	0.39%	25.24%	0.24%	0.04%	0.03%	0.11%	0.04%	0.43%	0.60%	0.23%	0.06%	0.04%	1.23%
064-TENARES	24,861	15,339	1,191	8,543	738	123	64	28	20	54	214	22	335	38	14	29	3,466	38	14	12	7	18	88	42	60	13	25	143
			7.76%	55.69%	4.81%	0.80%	0.42%	0.18%	0.13%	0.35%	1.40%	0.14%	2.18%	0.25%	0.09%	0.19%	22.60%	0.25%	0.09%	0.08%	0.05%	0.12%	0.57%	0.27%	0.39%	0.08%	0.16%	0.93%
23-SAMANÁ	69,387	52,103	2,474	25,085	2,652	1,186	1,105	110	131	314	704	193	799	177	48	367	14,107	242	29	141	46	84	365	1,125	131	73	76	339
			4.75%	48.15%	5.09%	2.28%	2.12%	0.21%	0.25%	0.60%	1.35%	0.37%	1.53%	0.34%	0.09%	0.70%	27.08%	0.46%	0.06%	0.27%	0.09%	0.16%	0.70%	2.16%	0.25%	0.14%	0.15%	0.65%
065-SANTA BÁRBARA DE SAMANA	39,296	29,242	1,346	13,360	1,742	622	355	51	64	151	378	151	393	120	22	290	8,185	150	18	35	22	46	257	1,043	91	40	44	266
			4.60%	45.69%	5.96%	2.13%	1.21%	0.17%	0.22%	0.52%	1.29%	0.52%	1.34%	0.41%	0.08%	0.99%	27.99%	0.51%	0.06%	0.12%	0.08%	0.16%	0.88%	3.57%	0.31%	0.14%	0.15%	0.91%
066-SÁNCHEZ	18,707	14,582	696	7,310	478	275	253	23	35	62	221	29	291	32	9	63	4,488	46	7	31	8	20	77	47	21	6	8	46
			4.77%	50.13%	3.28%	1.89%	1.74%	0.16%	0.24%	0.43%	1.52%	0.20%	2.00%	0.22%	0.06%	0.43%	30.78%	0.32%	0.05%	0.21%	0.05%	0.14%	0.53%	0.32%	0.14%	0.04%	0.05%	0.32%
134-LAS TERRENAS	11,384	8,279	432	4,415	432	289	497	36	32	101	105	13	115	25	17	14	1,434	46	4	75	16	18	31	35	19	27	24	27
			5.22%	53.33%	5.22%	3.49%	6.00%	0.43%	0.39%	1.22%	1.27%	0.16%	1.39%	0.30%	0.21%	0.17%	17.32%	0.56%	0.05%	0.91%	0.19%	0.22%	0.37%	0.42%	0.23%	0.33%	0.29%	0.33%
24-SAN CRISTÓBAL	373,706	278,645	18,768	153,075	14,417	2,996	2,238	432	1,050	2,288	2,910	631	2,107	1,307	528	923	62,671	876	309	348	381	454	1,519	3,665	806	401	584	2,961
			6.74%	54.94%	5.17%	1.08%	0.80%	0.16%	0.38%	0.82%	1.04%	0.23%	0.76%	0.47%	0.19%	0.33%	22.49%	0.31%	0.11%	0.12%	0.14%	0.16%	0.55%	1.32%	0.29%	0.14%	0.21%	1.06%
002-SAN CRISTÓBAL	159,428	115,409	7,510	63,042	7,813	1,178	725	174	573	810	1,192	328	704	259	111	422	26,023	308	175	153	138	149	723	368	433	142	248	1,708
			6.51%	54.62%	6.77%	1.02%	0.63%	0.15%	0.50%	0.70%	1.03%	0.28%	0.61%	0.22%	0.10%	0.37%	22.55%	0.27%	0.15%	0.13%	0.12%	0.13%	0.63%	0.32%	0.38%	0.12%	0.21%	1.48%
068-VILLA ALTAGRACIA	53,206	39,548	1,742	21,231	1,689	483	386	131	78	379	486	100	321	151	188	139	10,887	179	29	43	144	93	205	137	63	39	30	195
			4.40%	53.68%	4.27%	1.22%	0.98%	0.33%	0.20%	0.96%	1.23%	0.25%	0.81%	0.38%	0.48%	0.35%	27.53%	0.45%	0.07%	0.11%	0.36%	0.24%	0.52%	0.35%	0.16%	0.10%	0.08%	0.49%
082-YAGUATE	29,568	24,238	1,307	15,495	933	225	149	28	42	141	182	38	146	77	84	41	4,763	81	22	28	9	38	66	55	48	116	21	103
			5.39%	63.93%	3.85%	0.93%	0.61%	0.12%	0.17%	0.58%	0.75%	0.16%	0.60%	0.32%	0.35%	0.17%	19.65%	0.33%	0.09%	0.12%	0.04%	0.16%	0.27%	0.23%	0.20%	0.48%	0.09%	0.42%
083-SABANA GRANDE DE PALENQUE	10,896	8,311	598	4,481	299	133	260	4	13	86	162	10	122	24	39	27	1,838	23	8	9	6	20	38	24	11	10	19	47
			7.20%	53.92%	3.60%	1.60%	3.13%	0.05%	0.16%	1.03%	1.95%	0.12%	1.47%	0.29%	0.47%	0.32%	22.12%	0.28%	0.10%	0.11%	0.07%	0.24%	0.46%	0.29%	0.13%	0.12%	0.23%	0.57%
093-BAJOS DE HAINA	79,102	57,245	4,789	30,025	1,990	721	427	43	255	270	604	107	399	515	66	176	12,584	208	57	67	62	106	337	2,299	195	57	172	714
			8.37%	52.45%	3.48%	1.26%	0.75%	0.08%	0.45%	0.47%	1.06%	0.19%	0.70%	0.90%	0.12%	0.31%	21.98%	0.36%	0.10%	0.12%	0.11%	0.19%	0.59%	4.02%	0.34%	0.10%	0.30%	1.25%
104-CAMBITA GARABITOS	17,803	14,665	794	7,736	512	121	89	21	56	40	127	22	170	116	10	66	4,417	34	7	17	4	20	74	66	12	14	7	113
			5.41%	52.75%	3.49%	0.83%	0.61%	0.14%	0.38%	0.27%	0.87%	0.15%	1.16%	0.79%	0.07%	0.45%	30.12%	0.23%	0.05%	0.12%	0.03%	0.14%	0.50%	0.45%	0.08%	0.10%	0.05%	0.77%
139-LOS CACAOS	4,537	3,741	129	2,092	617	17	36	11	10	22	26	6	15	10	9	6	593	4	2	3	1	5	21	66	1	6	4	29
			3.45%	55.92%	16.49%	0.45%	0.96%	0.29%	0.27%	0.59%	0.70%	0.16%	0.40%	0.27%	0.24%	0.16%	15.85%	0.11%	0.05%	0.08%	0.03%	0.13%	0.56%	1.76%	0.03%	0.16%	0.11%	0.78%
140-SAN GREGORIO DE NIGUA	19,166	15,488	1,899	8,973	564	118	166	20	23	540	131	20	230	155	21	46	1,566	39	9	28	17	23	55	650	43	17	83	52
			12.26%	57.94%	3.64%	0.76%	1.07%	0.13%	0.15%	3.49%	0.85%	0.13%	1.49%	1.00%	0.14%	0.30%	10.11%	0.25%	0.06%	0.18%	0.11%	0.15%	0.36%	4.20%	0.28%	0.11%	0.54%	0.34%
25-SAN JUAN	169,068	127,598	6,052	75,299	7,520	1,532	1,133	256	248	741	1,398	356	1,440	436	614	513	26,144	497	200	133	354	218	604	570	419	144	119	658
			4.74%	59.01%	5.89%	1.20%	0.89%	0.20%	0.19%	0.58%	1.10%	0.28%	1.13%	0.34%	0.48%	0.40%	20.49%	0.39%	0.16%	0.10%	0.28%	0.17%	0.47%	0.45%	0.33%	0.11%	0.09%	0.52%

PROVINCIA / MUNICIPIO	TOTAL DE INSCRITOS	VOTOS VÁLIDOS	PRD	PLD	PRSC	MODA	BIS	PRSD	PODC	UDC	PHD	FNP	PCR	PTD	PPC	PAL	PRM	PASOVE	PUN	PDI	PLR	PDP	DXC	FRENTE AMPLIO	APD	PNUC	PRI	ALPAIS
011-LAS MATAS DE FARFAN	31,940	23,133	967	11,631	3,565	357	129	42	34	125	268	40	173	106	114	148	4,985	76	14	24	19	51	81	63	24	24	27	46
012-SAN JUAN DE LA MAGUANA	93,486	70,409	3,477	43,332	2,779	660	593	136	162	430	732	256	918	268	332	222	13,809	234	116	74	244	105	383	322	151	79	70	525
014-EL CERCADO	17,083	12,650	484	7,280	524	141	82	39	23	57	143	27	49	20	128	53	3,213	89	34	10	4	18	47	116	15	10	4	40
108-VALLEJUELO	9,317	7,464	383	57,553	4,143	1,111	665	0.31%	0.18%	0.45%	1.13%	0.21%	0.39%	0.16%	1.01%	0.42%	25,403	0.70%	0.27%	0.08%	0.03%	0.14%	0.37%	0.92%	0.12%	0.08%	0.03%	0.32%
109-BOHECHÍO	7,787	6,445	4,69%	55,64%	3,32%	2,28%	2.14%	0.25%	0.21%	0.54%	1.33%	0.08%	1.57%	0.32%	0.32%	0.48%	20,27%	0.84%	0.15%	0.13%	0.74%	0.35%	0.54%	0.42%	2.87%	0.20%	0.08%	0.24%
129-JUAN DE HERRERA	9,455	7,497	3,20%	68,60%	2,14%	1,01%	0.50%	0.12%	0.05%	0.99%	0.95%	0.11%	1.09%	0.14%	0.03%	0.23%	18,94%	0.26%	0.11%	0.14%	0.31%	0.19%	0.25%	0.19%	0.08%	0.12%	0.09%	0.17%
26-SAN PEDRO DE MACORÍS	197,076	139,031	10,910	72,200	13,737	1,920	1,456	208	470	545	1,723	380	1,073	695	195	456	26,192	480	228	257	712	353	817	450	390	180	271	2,733
023-SAN PEDRO DE MACORÍS	136,354	92,663	6,232	49,440	9,833	1,285	845	134	296	349	1,061	285	680	313	141	282	16,823	291	129	168	85	240	537	290	274	123	223	2,304
024-LOS LLANOS	14,855	11,759	852	6,121	788	138	75	10	73	51	196	17	107	43	14	35	2,644	40	18	18	302	43	43	39	8	15	7	62
030-RAMÓN SANTANA	6,355	5,186	7,25%	52,05%	6,70%	1,17%	0.64%	0.09%	0.62%	0.43%	1.67%	0.14%	0.91%	0.37%	0.12%	0.30%	22,48%	0.34%	0.15%	0.15%	2.57%	0.37%	0.37%	0.33%	0.07%	0.13%	0.06%	0.53%
138-CONSUELO	20,567	14,557	6,59%	47,74%	15,70%	0.64%	1.14%	0.27%	0.08%	0.19%	0.83%	0.13%	0.33%	0.13%	0.06%	0.27%	23,64%	0.31%	0.10%	0.08%	0.04%	0.23%	0.54%	0.29%	0.10%	0.10%	0.04%	0.44%
146-QUISQUEYA	12,783	10,021	1,088	5,429	835	111	84	17	24	54	122	17	78	194	13	50	1,348	39	18	30	185	14	67	24	32	15	20	113
364-GUAYACANES	6,162	4,845	737	2,187	226	48	165	7	15	20	66	5	75	11	7	46	930	35	6	9	131	19	36	26	5	7	2	24
27-SÁNCHEZ RAMÍREZ	113,290	88,192	7,562	37,522	5,943	2,981	774	134	155	596	1,213	74	843	216	56	269	27,280	412	82	79	106	79	491	341	141	51	87	705
049-COTUÍ	56,584	44,194	4,150	18,250	2,164	1,492	299	73	100	474	589	38	196	86	23	112	14,827	104	30	37	57	38	242	233	95	19	46	420
052-CEVICOS	11,153	8,947	688	3,916	786	282	73	6	6	19	84	2	194	8	4	121	2,658	10	4	4	2	5	23	17	3	5	2	25
			7,69%	43,77%	8,79%	3,15%	0.82%	0.07%	0.07%	0.21%	0.94%	0.02%	2,17%	0.09%	0.04%	1,35%	29,71%	0.11%	0.04%	0.04%	0.02%	0.06%	0.26%	0.19%	0.03%	0.06%	0.02%	0.28%

PROVINCIA / MUNICIPIO	TOTAL DE INSCRITOS	VOTOS VÁLIDOS	PRD	PLD	PRSC	MODA	BIS	PRSD	PQDC	UDC	PHD	FNP	PCR	PTD	PPC	PAL	PRM	PASOVE	PUN	PDI	PLR	PDP	DXC	FRENTE AMPLIO	APD	PNUC	PRI	ALPAIS
087-FANTINO	17,887	13,732	987	6,387	580	273	269	25	18	42	197	14	383	81	17	18	4,002	25	14	11	36	20	156	43	15	9	11	99
155-VILLA LA MATA	27,666	21,319	1,737	8,969	2,413	934	133	30	31	61	343	20	70	41	12	18	5,793	273	34	27	11	16	70	48	28	18	28	161
28-SANTIAGO	699,425	444,469	18,934	209,621	35,974	5,147	3,780	908	1,190	1,560	6,925	1,251	2,284	1,174	528	1,769	128,880	1,033	501	694	516	664	4,264	2,920	1,475	431	372	11,674
031-SANTIAGO DE LOS CABALLEROS	489,671	299,176	11,888	138,346	26,151	3,319	2,266	657	827	1,002	4,521	1,008	1,333	635	363	1,325	87,238	588	300	580	361	338	2,990	1,787	1,255	271	258	9,569
032-TAMBORIL	37,187	26,209	765	13,145	1,456	279	227	31	70	121	390	43	108	151	39	87	8,233	57	26	20	41	34	262	98	41	19	30	436
035-JÁNICO	14,438	8,986	786	5,063	1,144	98	72	30	15	36	101	9	84	69	6	27	1,155	17	55	7	5	13	80	30	11	14	5	54
036-SAN JOSÉ DE LAS MATAS	33,159	20,767	848	10,960	2,221	443	191	35	118	83	268	23	135	35	21	26	4,352	71	17	22	21	40	157	97	38	30	20	495
094-VILLA GONZÁLEZ	25,332	19,356	933	9,136	1,039	244	441	44	33	61	362	37	70	70	15	29	20,966	34	23	15	33	83	242	84	22	15	8	155
095-LICEY AL MEDIO	22,757	16,250	1,196	8,255	585	225	77	12	22	50	382	28	178	22	15	77	4,457	35	16	10	10	19	97	128	33	6	7	308
096-VILLA BISONÓ -NAVARRETE-	28,777	20,757	817	9,797	1,222	268	187	27	51	88	271	30	123	140	33	32	6,619	57	19	9	13	83	123	490	24	18	23	193
148-SABANA IGLESIA	8,724	5,533	362	2,813	561	31	35	28	10	18	105	5	61	7	10	21	1,302	17	11	4	15	7	56	26	2	10	1	15
161-BAITOA	9,201	6,507	351	2,884	258	52	134	12	13	34	119	5	35	9	7	16	2,279	33	17	6	8	15	47	32	14	5	3	119
350-PUNAL	30,179	20,928	988	9,222	1,337	188	150	32	31	67	406	63	157	36	19	129	7,148	93	17	21	9	32	210	148	35	43	17	330
29-SANTIAGO RODRÍGUEZ	46,044	34,542	2,508	17,297	1,498	547	580	45	64	124	498	41	332	66	25	50	9,675	99	28	25	87	38	378	185	53	25	36	238
042-MONCIÓN	9,744	7,047	294	3,508	252	99	157	8	17	37	89	4	27	4	7	12	2,345	13	3	6	62	7	47	21	9	4	4	11
046-SAN IGNACIO DE SABANETA	27,611	20,726	1,761	10,227	986	349	262	26	37	70	354	33	96	38	16	30	5,602	56	19	14	18	25	294	142	33	16	25	197
		8,50%	49.34%	4.76%	1.68%	1.26%	0.13%	0.18%	0.34%	1.71%	0.46%	0.16%	0.46%	0.18%	0.08%	0.14%	27.03%	0.27%	0.09%	0.07%	0.09%	0.12%	1.42%	0.69%	0.16%	0.08%	0.12%	0.95%

PROVINCIA / MUNICIPIO	TOTAL DE INSCRITOS	VOTOS VÁLIDOS	PRD	PLD	PRSC	MODA	BIS	PRSD	PQDC	UDC	PHD	FNP	PCR	PTD	PPC	PAL	PRM	PASOVE	PUN	PDI	PLR	PDP	DXC	FRENTE AMPLIO	APD	PNVC	PRI	ALPAIS
116-VILLA LOS ALMACIGOS	8,689	6,769	453	3,562	260	99	161	11	10	17	55	4	209	24	2	8	1,728	30	6	5	7	6	37	22	11	5	7	30
30-VALVERDE	105,329	77,289	4,176	34,138	5,268	846	653	118	306	321	1,087	75	715	566	51	223	25,919	242	64	69	43	98	875	461	107	59	88	721
033-ESPERANZA	38,030	27,648	1,783	12,768	2,689	434	270	34	99	74	308	16	176	166	17	36	7,935	119	20	35	16	37	212	115	41	22	53	173
034-MAO	53,025	38,271	1,786	16,513	2,011	327	254	72	172	213	584	45	444	319	31	155	13,583	91	38	19	27	50	584	316	57	32	27	521
092-LAGUNA SALADA	14,274	11,370	607	4,857	568	85	129	12	35	34	195	14	95	81	3	32	4,401	32	6	15	0	11	79	30	9	5	8	27
31-SAN JOSÉ DE OCOA	46,831	34,679	3,205	17,940	2,630	463	900	84	107	241	504	87	459	151	60	246	6,357	150	27	55	43	85	255	178	37	52	64	299
013-SAN JOSÉ DE OCOA	32,973	23,996	2,524	12,098	1,702	367	731	55	69	145	353	61	270	80	36	89	4,514	92	22	37	16	54	199	138	31	31	36	246
150-SABANA LARGA	7,352	5,769	355	3,147	760	49	112	8	12	62	73	5	115	45	12	26	802	15	2	11	21	15	32	19	6	10	20	35
152-RANCHO ARRIBA	6,506	4,914	326	2,695	168	47	57	21	26	34	78	21	74	26	12	131	1,041	43	3	7	6	16	24	21	0	11	8	18
32-SANTO DOMINGO	1,397,165	900,816	60,474	478,569	33,778	11,149	9,290	1,590	6,955	3,749	10,373	3,403	6,950	2,506	1,443	2,288	219,935	2,664	1,453	1,312	4,669	1,342	4,677	6,057	3,864	968	1,427	19,931
223-SANTO DOMINGO ESTE	592,719	371,085	15,933	195,214	13,612	3,956	2,737	744	3,682	1,175	4,303	1,901	2,235	754	644	949	99,966	839	782	391	1,077	477	1,964	4,114	2,015	438	617	10,566
224-SANTO DOMINGO OESTE	229,179	145,034	12,059	76,033	5,248	2,195	1,589	197	1,170	508	1,637	514	1,142	441	155	227	34,101	485	219	348	293	151	791	521	664	116	306	3,924
225-SANTO DOMINGO NORTE	294,703	186,740	13,084	104,735	6,979	2,695	2,425	302	960	830	1,964	511	1,164	547	308	445	42,526	637	225	231	480	258	915	557	573	154	248	2,987
226-BOCA CHICA	76,587	54,324	4,884	27,187	2,067	581	930	132	247	254	759	146	1,071	281	132	217	13,115	205	53	91	430	168	318	233	128	74	40	581
			8,99%	50,05%	3,80%	1,07%	1,71%	0,24%	0,45%	0,47%	1,40%	0,27%	1,97%	0,52%	0,24%	0,40%	24,14%	0,38%	0,10%	0,17%	0,79%	0,31%	0,59%	0,43%	0,24%	0,14%	0,07%	1,07%

PROVINCIA / MUNICIPIO	TOTAL DE INSCRITOS	VOTOS VALIDOS	PRD	PLD	PRSC	MODA	BIS	PRSD	PQDC	UDC	PHD	FNP	PCR	PTD	PPC	PAL	PRM	PASOVE	PUN	PDI	PLR	PDP	DXC	FRENTE AMPLIO	APD	PNVC	PRI	ALPAIS
227-SAN ANTONIO DE GUERRA	22,847	18,588	1,744	10,085	1,191	150	140	17	111	71	185	30	231	45	26	58	3,926	44	31	38	9	43	81	121	28	24	11	148
228-PEDRO BRAND	39,081	29,923	3,242	14,604	1,136	260	354	37	100	129	322	74	663	133	35	177	5,893	122	52	45	1,749	75	159	102	105	32	36	287
229-LOS ALCARRIZOS	142,119	95,122	9,528	50,711	3,545	1,312	1,115	161	685	782	1,203	227	444	305	143	215	20,408	332	91	168	631	170	449	409	351	130	169	1,438
97-VOTO PENITENCIARIO	1,579	1,330	46	406	57	6	4	1	1	2	20	0	2	1	3	4	741	4	1	1	0	1	11	9	1	0	0	8
997-VOTO PENITENCIARIO	1,579	1,330	46	406	57	6	4	1	1	2	20	0	2	1	3	4	741	4	1	1	0	1	11	9	1	0	0	8
PAIS / CIUDAD	TOTAL DE INSCRITOS	VOTOS VALIDOS	PRD	PLD	PRSC	MODA	BIS	PRSD	PQDC	UDC	PHD	FNP	PCR	PTD	PPC	PAL	PRM	PASOVE	PUN	PDI	PLR	PDP	DXC	FRENTE AMPLIO	APD	PNVC	PRI	ALPAIS
61-ESTADOS UNIDOS	276,796	133,599	6,231	49,539	8,449	897	831	258	347	241	2,470	542	455	295	116	217	55,573	310	96	144	310	161	1,020	766	529	117	119	3,546
610-NEW YORK	125,826	60,843	2,600	22,609	4,019	321	407	88	125	94	1,177	264	163	181	38	57	25,673	135	43	47	66	70	456	397	202	44	48	1,519
611-MASSACHUSETTS	32,691	18,216	788	6,101	1,136	94	86	31	38	46	388	53	78	23	21	35	8,168	41	9	19	30	12	141	126	67	7	30	648
612-PUERTO RICO	28,232	11,571	806	6,085	511	55	120	34	24	29	110	27	30	28	18	69	3,025	39	12	24	142	27	58	45	38	17	5	193
615-MIAMI	13,966	6,442	319	2,048	428	129	59	18	36	12	208	59	16	5	4	4	2,579	13	7	6	31	16	68	33	72	11	9	252
616-PHILADELPHIA	13,462	6,744	415	2,085	481	96	38	23	29	13	126	23	30	17	6	8	2,981	20	3	7	6	14	54	42	25	5	2	195
619-NEW JERSEY	48,210	22,796	886	8,886	1,439	172	95	51	75	36	349	79	124	30	17	34	10,057	52	15	30	14	19	195	96	59	27	18	441
621-ORLANDO	9,296	4,536	214	1,251	289	21	15	6	15	4	87	22	13	5	10	6	2,194	6	6	10	18	2	34	33	34	4	6	231
637-WASHINGTON DC	5,123	2,451	203	974	146	9	11	7	5	7	25	15	1	6	2	4	896	4	1	1	3	1	14	14	32	2	1	67
62-VENEZUELA	4,067	2,355	362	1,209	25	9	13	5	3	2	20	1	6	7	2	10	609	13	0	22	4	1	11	2	1	4	3	11
			15,37%	51,34%	1,06%	0,38%	0,55%	0,21%	0,13%	0,08%	0,85%	0,04%	0,25%	0,30%	0,08%	0,42%	25,86%	0,55%	0,00%	0,93%	0,17%	0,04%	0,47%	0,08%	0,04%	0,17%	0,13%	0,47%

PAIS / CIUDAD	TOTAL DE INSCRITOS	VOTOS VÁLIDOS	PRD	PLD	PRSC	MODA	BIS	PRSD	PQDC	UDC	PHD	FNP	PCR	PTD	PPC	PAL	PRM	PASOVE	PUN	PDI	PLR	PDP	DXC	FRENTE AMPLIO	APD	PWVC	PRI	ALPAIS
613-VENEZUELA	4,067	2,355	362	1,209	25	9	13	5	3	2	20	1	6	7	2	10	609	13	0	22	4	1	11	2	1	4	3	11
		15,37%	1,482	51,34%	1,06%	0,38%	0,55%	0,21%	0,13%	0,08%	0,85%	0,04%	0,25%	0,30%	0,08%	0,42%	25,86%	0,55%	0,00%	0,93%	0,17%	0,04%	0,47%	0,08%	0,04%	0,17%	0,13%	0,47%
63-ESPAÑA	63,386	26,689	1,482	14,047	909	219	181	30	84	91	201	53	105	129	219	31	7,690	93	22	49	56	55	172	267	102	40	18	344
		5,55%	52,63%	3,41%	0,82%	0,68%	0,11%	0,31%	0,34%	0,34%	0,75%	0,20%	0,39%	0,48%	0,82%	0,12%	28,81%	0,35%	0,08%	0,18%	0,21%	0,21%	0,64%	1,00%	0,38%	0,15%	0,07%	1,29%
614-MADRID	42,095	18,398	988	10,045	592	172	147	19	49	60	144	35	71	119	27	23	5,095	81	19	27	45	40	125	174	54	29	14	204
		5,37%	54,60%	3,22%	0,93%	0,10%	0,27%	0,33%	0,33%	0,33%	0,78%	0,19%	0,39%	0,65%	0,15%	0,13%	27,69%	0,44%	0,10%	0,15%	0,24%	0,22%	0,68%	0,95%	0,29%	0,16%	0,08%	1,11%
617-BARCELONA	21,291	8,291	494	4,002	317	47	34	11	35	31	57	18	34	10	192	8	2,595	12	3	22	11	15	47	93	48	11	4	140
		5,96%	48,27%	3,82%	0,57%	0,13%	0,41%	0,13%	0,42%	0,37%	0,69%	0,22%	0,41%	0,12%	2,32%	0,10%	31,30%	0,14%	0,04%	0,27%	0,13%	0,18%	0,57%	1,12%	0,58%	0,13%	0,05%	1,69%
66-PANAMÁ	10,539	5,447	486	2,878	181	12	108	11	28	17	53	10	75	9	12	8	1,398	26	9	8	6	6	25	11	20	3	2	45
		8,92%	52,84%	3,32%	0,22%	0,20%	1,98%	0,20%	0,51%	0,31%	0,97%	0,18%	1,38%	0,17%	0,22%	0,15%	25,67%	0,48%	0,17%	0,15%	0,11%	0,11%	0,46%	0,20%	0,37%	0,06%	0,04%	0,83%
633-PANAMÁ	10,539	5,447	486	2,878	181	12	108	11	28	17	53	10	75	9	12	8	1,398	26	9	8	6	6	25	11	20	3	2	45
		8,92%	52,84%	3,32%	0,22%	0,20%	1,98%	0,20%	0,51%	0,31%	0,97%	0,18%	1,38%	0,17%	0,22%	0,15%	25,67%	0,48%	0,17%	0,15%	0,11%	0,11%	0,46%	0,20%	0,37%	0,06%	0,04%	0,83%
67-SUIZA	4,805	1,999	186	867	112	5	42	0	3	4	15	7	1	1	0	3	696	5	1	1	1	10	7	4	3	2	22	
		9,30%	43,37%	5,60%	0,25%	0,00%	2,10%	0,00%	0,15%	0,20%	0,75%	0,35%	0,05%	0,05%	0,00%	0,15%	34,82%	0,25%	0,05%	0,05%	0,05%	0,05%	0,50%	0,35%	0,20%	0,15%	0,10%	1,10%
635-ZÚRICH	4,805	1,999	186	867	112	5	42	0	3	4	15	7	1	1	0	3	696	5	1	1	1	10	7	4	3	2	22	
		9,30%	43,37%	5,60%	0,25%	0,00%	2,10%	0,00%	0,15%	0,20%	0,75%	0,35%	0,05%	0,05%	0,00%	0,15%	34,82%	0,25%	0,05%	0,05%	0,05%	0,05%	0,50%	0,35%	0,20%	0,15%	0,10%	1,10%
68-ITALIA	8,752	4,359	274	2,220	95	99	50	9	6	77	25	13	31	2	2	7	1,296	13	5	3	23	10	9	45	9	4	2	30
		6,29%	50,93%	2,18%	2,27%	2,27%	1,15%	0,21%	0,14%	1,77%	0,57%	0,30%	0,71%	0,05%	0,05%	0,16%	29,73%	0,30%	0,11%	0,07%	0,53%	0,23%	0,21%	1,03%	0,21%	0,09%	0,05%	0,69%
636-MILÁN	8,752	4,359	274	2,220	95	99	50	9	6	77	25	13	31	2	2	7	1,296	13	5	3	23	10	9	45	9	4	2	30
		6,29%	50,93%	2,18%	2,27%	2,27%	1,15%	0,21%	0,14%	1,77%	0,57%	0,30%	0,71%	0,05%	0,05%	0,16%	29,73%	0,30%	0,11%	0,07%	0,53%	0,23%	0,21%	1,03%	0,21%	0,09%	0,05%	0,69%
69-HOLANDA	3,641	1,834	340	851	53	5	26	1	5	1	11	4	1	34	0	3	427	3	1	1	0	2	14	3	13	2	1	32
		18,54%	46,40%	2,89%	0,27%	0,05%	1,42%	0,05%	0,27%	0,05%	0,60%	0,22%	0,05%	1,85%	0,00%	0,16%	23,28%	0,16%	0,05%	0,05%	0,00%	0,11%	0,76%	0,16%	0,71%	0,11%	0,05%	1,74%
634-HOLANDA	3,641	1,834	340	851	53	5	26	1	5	1	11	4	1	34	0	3	427	3	1	1	0	2	14	3	13	2	1	32
		18,54%	46,40%	2,89%	0,27%	0,05%	1,42%	0,05%	0,27%	0,05%	0,60%	0,22%	0,05%	1,85%	0,00%	0,16%	23,28%	0,16%	0,05%	0,05%	0,00%	0,11%	0,76%	0,16%	0,71%	0,11%	0,05%	1,74%
76-ANTILLAS MENORES	12,537	8,567	616	5,047	197	40	72	7	26	19	76	15	64	25	12	52	2,057	41	13	13	15	17	37	31	13	12	7	43
		7,19%	58,91%	2,30%	0,47%	0,08%	0,84%	0,30%	0,30%	0,22%	0,89%	0,18%	0,75%	0,29%	0,14%	0,61%	24,01%	0,48%	0,15%	0,15%	0,18%	0,20%	0,43%	0,36%	0,15%	0,14%	0,08%	0,50%
620-SAN MARTIN	6,426	4,331	383	2,543	113	22	33	2	9	6	46	8	55	4	8	8	985	23	10	5	6	3	15	12	7	6	4	15
		8,84%	58,72%	2,61%	0,51%	0,05%	0,76%	0,05%	0,21%	0,14%	1,06%	0,18%	1,27%	0,09%	0,18%	0,18%	22,74%	0,53%	0,23%	0,12%	0,14%	0,07%	0,35%	0,28%	0,16%	0,14%	0,09%	0,35%
650-CURAZAO	6,111	4,236	233	2,504	84	18	39	5	17	13	30	7	9	21	4	44	1,072	18	3	8	9	14	22	19	6	6	3	28
		5,50%	59,11%	1,98%	0,42%	0,12%	0,92%	0,12%	0,40%	0,31%	0,71%	0,17%	0,21%	0,50%	0,09%	1,04%	25,31%	0,42%	0,07%	0,19%	0,21%	0,33%	0,52%	0,45%	0,14%	0,14%	0,07%	0,66%
TOTALES:	6,765,245	4,611,963	270,450	2,315,980	259,396	54,209	46,209	8,264	20,423	20,712	60,095	16,283	39,071	16,687	13,874	13,738	1,236,771	14,897	5,678	6,315	17,712	6,751	29,424	27,536	16,256	4,779	6,054	84,399
		5,86%	50,22%	5,62%	1,18%	0,18%	1,00%	0,18%	0,44%	0,45%	1,30%	0,35%	0,85%	0,36%	0,30%	0,30%	26,82%	0,32%	0,12%	0,14%	0,38%	0,15%	0,64%	0,60%	0,35%	0,10%	0,13%	1,83%



Junta Central Electoral

Garantía de Identidad y Democracia

ELECCIONES ORDINARIAS GENERALES PRESIDENCIALES,
CONGRESUALES Y MUNICIPALES
DEL 15 DE MAYO DEL 2016

RESULTADOS ELECTORALES 2016

**DETALLE NIVEL CONGRESUAL POR ALIANZAS Y
SIN ALIANZAS DE PARTIDOS POLÍTICOS**

NIVEL CONGRESUAL

RELACIÓN GENERAL DEFINITIVA DEL CÓMPUTO ELECTORAL LISTADO DE TOTALES POR PROVINCIAS Y MUNICIPIOS CON ALIANZAS DE PARTIDOS POLÍTICOS

DESCRIPCIÓN	TOTAL COLEGIOS	TOTAL INSCRITOS	PLD Y ALIADOS	PRSC Y ALIADOS	BIS Y ALIADOS	PRSD Y ALIADOS	PQDC	UDC	FNP	PTD	PRM Y ALIADOS	PUN	PDI	PLR Y ALIADOS	FRENTE Y ALIADOS	APD Y ALIADOS	ALPAIS	MJP	Votos Válidos	Votos Nulos	TOTAL EMITIDOS
01-DISTRITO NACIONAL	2,074	733,552	252,945				7,296	1,531	18,294		169,704	2,458				6,878	15,002		474,108	14,735	488,843
CIRCUNSCRIPCIÓN 1	719	278,191	89,086				2,248	419	10,994		65,790	728				3,287	8,429		180,981	4,675	185,656
CIRCUNSCRIPCIÓN 2	454	195,982	66,697				1,627	430	3,706		47,207	1,028				1,199	3,636		125,530	3,578	129,108
CIRCUNSCRIPCIÓN 3	901	259,379	97,162				3,421	682	3,594		56,707	702				2,392	2,937		167,597	6,482	174,079
02-LA ALTAGRACIA	317	144,213	62,438	14,316			2,861	678	1,821		5,592	1,057				3,521	2,172		94,456	6,633	101,089
028-SALVALEÓN DE HIGÜEY	288	132,373	56,797	12,513			2,713	646	1,779		4,617	952				3,285	2,108		85,410	5,793	91,203
085-SAN RAFAEL DEL YUMA	29	11,840	5,641	1,803			148	32	42		975	105				236	64		9,046	840	9,886
03-AZUA	359	148,957	65,033				182	281	165		45,661					618	1,744		113,684	5,949	119,633
010-AZUA DE COMPOSTELA	154	64,417	27,085				84	115	59		19,018					199	623		47,183	2,141	49,324
017-PADRE LAS CASAS	42	15,709	7,251				14	21	28		4,576					74	48		12,012	839	12,851
105-GUAYABAL	10	3,768	2,018				1	5	5		1,018					5	1		3,053	127	3,180
106-PERALTA	19	7,897	3,152				12	16	17		2,533					14	317		6,061	448	6,509
107-SABANA YEGUA	32	14,011	6,927				29	23	7		3,929					31	122		11,068	551	11,619
125-LAS YAYAS DE VIAJAMA	27	11,941	5,296				19	46	10		3,660					35	468		9,534	615	10,149
126-TÁBARA ARRIBA	30	12,841	5,524				12	9	16		5,018					18	54		10,651	261	10,912
132-ESTEBANÍA	10	3,926	1,494				3	7	14		1,221					63	37		2,839	429	3,268
135-LAS CHARCAS	15	6,800	2,661				6	27	2		2,157					165	20		5,038	364	5,402
154-PUEBLO VIEJO	20	7,647	3,625				2	12	7		2,531					14	54		6,245	174	6,419
04-BAHORUCO	168	66,120	31,022	17,741			154	117	81							135	203		49,453	2,773	52,226
022-NEIBA	59	23,987	10,286	6,771			97	73	25							40	134		17,426	1,209	18,635
076-TAMAYO	48	18,101	8,412	5,625			34	5	21							31	7		14,135	777	14,912
078-VILLA JARAGUA	20	8,684	4,379	1,868			10	8	4							22	45		6,336	329	6,665
112-LOS RIOS	13	4,978	2,238	1,497			3	3	24							14	9		3,788	88	3,876
113-GALVÁN	28	10,370	5,707	1,980			10	28	7							28	8		7,768	370	8,138
05-BARAHONA	291	118,820	54,800	30,936			189	308	590							269	758		87,850	5,438	93,288
018-SANTA CRUZ DE BARAHONA	126	54,008	22,158	13,848			69	102	420							164	427		37,188	2,198	39,386
019-CABRAL	25	10,267	5,728	2,078			31	29	34							19	29		7,948	875	8,823
021-ENRIQUILLO	21	7,651	3,487	2,745			6	4	9							9	2		6,262	242	6,504
079-VICENTE NOBLE	36	14,187	7,540	2,713			11	10	12							13	222		10,521	471	10,992
080-PARAISO	20	7,318	3,063	2,727			9	36	10							7	7		5,859	247	6,106
111-POLO	14	3,957	2,394	691			8	6	10							16	5		3,120	205	3,325
130-EL PENÓN	7	3,238	1,762	749			9	53	12							9	27		2,621	184	2,805

DESCRIPCIÓN	TOTAL COLEGIOS	TOTAL INSCRITOS	PLD Y ALIADOS	PRSC Y ALIADOS	BIS Y ALIADOS	PRSD Y ALIADOS	PODC	UDC	FNP	PTD	PRM Y ALIADOS	PUN	PDI	PLR Y ALIADOS	FRENTY ALIADOS	APD Y ALIADOS	ALPAIS	MJP	Votos Válidos	Votos Nulos	TOTAL EMITIDOS
131-FUNDACIÓN	14	5,166	2,574	1,631	25	53	22	5	10	4,320	264	4,584
137-LAS SALINAS	8	3,979	2,018	1,060	5	5	8	5	9	3,110	154	3,264
160-LA CIÉNAGA	13	5,599	2,433	1,426	13	7	44	15	10	3,948	434	4,382
167-JAQUIMEYES	7	3,450	1,653	1,268	3	3	9	7	10	2,953	164	3,117
06-DAJABÓN	127	46,989	17,399	29	92	10,703	7,139	173	450	35,985	1,998	37,983
043-RESTAURACIÓN	13	4,169	1,708	1	7	1,334	322	14	41	3,427	138	3,565
044-DAJABÓN	53	20,452	7,215	8	52	3,494	4,528	69	217	15,583	754	16,337
073-LOMA DE CABRERA	34	11,494	4,472	11	20	3,224	882	49	160	8,818	538	9,356
115-PARTIDO	14	5,727	1,693	4	8	1,842	800	22	17	4,386	284	4,670
151-EL PINO	13	5,147	2,311	5	5	809	607	19	15	3,771	284	4,055
07-DUARTE	559	215,628	72,907	1,425	346	431	69,338	214	491	2,638	147,790	5,087	152,877
CIRCUNSCRIPCIÓN 1	382	152,125	46,438	1,165	245	333	48,867	151	298	2,247	99,744	3,123	102,867
056-SAN FRANCISCO DE MACORIS	358	142,421	43,131	1,128	232	314	45,597	141	280	2,223	93,046	2,906	95,952
143-LAS GUÁRANAS	24	9,704	3,307	37	13	19	3,270	10	18	24	6,698	217	6,915
CIRCUNSCRIPCIÓN 2	177	63,703	26,469	260	101	98	20,471	63	193	391	48,046	1,964	50,010
057-PIMENTEL	32	13,647	5,168	70	49	11	4,134	18	13	99	9,562	511	10,073
058-VILLA RIVA	63	22,351	8,675	122	18	35	8,421	11	37	24	17,343	571	17,914
059-CASTILLO	44	12,866	5,593	24	18	21	3,338	24	49	206	9,273	434	9,707
063-EUGENIO MARIA DE HOSTOS	13	5,247	2,379	17	7	10	1,916	3	11	15	4,358	153	4,511
119-ARENOSO	25	9,592	4,654	27	9	21	2,662	7	83	47	7,510	295	7,805
08-EL SEIBO	142	55,879	19,376	115	226	21,331	379	110	41,537	2,347	43,884
025-SANTA CRUZ DEL SEIBO	106	40,698	14,348	106	218	15,574	338	102	30,686	1,864	32,550
029-MICHES	36	15,181	5,028	9	8	5,757	41	8	10,851	483	11,334
09-ELIAS PINA	108	38,974	13,492	55	45	30	8,965	87	28,368	2,158	30,526
015-BÁNICA	15	5,217	1,767	2	14	3	1,766	37	4	4,118	250	4,368
016-COMENDADOR	41	14,129	4,737	27	10	11	3,502	291	77	10,205	778	10,983
074-PEDRO SANTANA	12	3,685	1,666	6	2	4	1,001	51	4	2,908	196	3,104
075-HONDO VALLE	16	7,044	2,145	9	12	6	561	1	4,712	322	5,034
110-EL LLANO	14	5,532	1,931	10	6	5	1,410	36	0	4,037	318	4,355
144-JUAN SANTIAGO	10	3,367	1,246	1	1	1	725	188	1	2,388	294	2,682
10-ESPAILLAT	402	172,400	81,364	1,331	764	178	548	38,084	56	1,066	123,962	5,052	129,014
054-MOCCA	265	118,344	54,872	759	595	103	409	26,444	43	975	84,298	3,621	87,919
061-GASPAR HERNÁNDEZ	71	26,414	13,021	219	73	47	49	5,707	0	20	19,143	730	19,873
088-CAYETANO GERMOSEN	15	6,770	2,872	29	9	0	16	1,899	5	5	4,837	117	4,954
133-JAMAO AL NORTE	16	6,106	3,322	49	9	10	5	1,140	3	2	4,542	180	4,722
149-SAN VÍCTOR	35	14,766	7,277	275	78	18	69	2,894	5	64	11,142	404	11,546
11-HATO MAYOR	158	64,682	28,812	364	43	17,188	95	368	147	47,017	2,411	49,428
027-HATO MAYOR DEL REY	109	45,525	20,727	304	35	11,725	59	160	122	33,132	1,751	34,883
067-SABANA DE LA MAR	32	12,489	5,287	36	5	3,368	23	184	17	8,920	382	9,302

DESCRIPCIÓN	TOTAL COLEGIOS	TOTAL INSCRITOS	PLD Y ALIADOS	PRSC Y ALIADOS	BIS Y ALIADOS	PRSD Y ALIADOS	PODC	UDC	FNP	PTD	PRM Y ALIADOS	PUN	PDI	PLR Y ALIADOS	FRENTE Y ALIADOS	APD Y ALIADOS	ALPAIS	MJP	Votos Válidos	Votos Nulos	TOTAL EMITIDOS
100-EL VALLE	17	6,668	2,798				24	3			2,095	13				24	8		4,965	278	5,243
12-INDEPENDENCIA	80	33,692	19,177				30	15	40		8,060					49	108		27,479	639	28,118
020-DUVERGÉ	22	10,123	5,589				5	5	7		2,539					9	7		8,161	186	8,347
070-LA DESCUBIERTA	13	5,023	3,616				14	0	2		458					24	3		4,117	69	4,186
077-JIMANÍ	17	7,488	4,140				6	4	24		2,178					7	94		6,453	119	6,572
099-POSTRER RÍO	11	3,812	1,875				2	2	2		1,123					5	0		3,009	62	3,071
114-MELLA	7	3,065	1,973				3	1	2		486					1	2		2,468	77	2,545
128-CRISTÓBAL	10	4,181	1,984				0	3	3		1,276					3	2		3,271	126	3,397
13-LA ROMANA	360	161,644	52,906	45,243		1,274	8,333	370	1,939							628	1,351		112,044	5,068	117,112
026-LA ROMANA	267	114,931	35,876	30,797		596	6,693	174	1,364							366	1,174		77,040	3,138	80,178
103-GUAYMATE	23	9,073	2,979	3,079		445	193	51	82							27	13		6,869	532	7,401
295-VILLA HERMOSA	70	37,640	14,051	11,367		233	1,447	145	493							235	164		28,135	1,398	29,533
14-LA VEGA	664	285,150	108,732	80,439			1,146	1,675	273							814	2,668		195,747	9,745	205,492
CIRCUNSCRIPCIÓN 1	461	198,183	77,181	54,239			858	456	273							509	2,413		135,929	6,701	142,630
047-CONCEPCIÓN DE LA VEGA	420	179,498	67,931	50,804			780	420	245							431	1,703		122,314	5,973	128,287
122-JIMA ABAJO	41	18,685	9,250	3,435			78	36	28							78	710		13,615	728	14,343
CIRCUNSCRIPCIÓN 2	203	86,967	31,551	26,200			288	1,219								305	255		59,818	3,044	62,862
050-JARABACOA	105	45,512	15,227	14,291			85	148	0							96	159		30,006	1,317	31,323
053-CONSTANZA	98	41,455	16,324	11,909			203	1,071	0							209	96		29,812	1,727	31,539
15-MARIA TRINIDAD SÁNCHEZ	269	101,002	37,535			444	115	141	137		34,998						130		73,500	3,032	76,532
060-CABRERA	56	20,335	7,941			46	22	27	39		7,022						27		15,124	542	15,666
071-NAGUA	136	51,584	17,790			326	54	79	44		19,447						68		37,808	1,257	39,065
081-RÍO SAN JUAN	30	11,875	4,200			28	28	17	37		3,531						17		7,858	564	8,422
136-EL FACTOR	47	17,208	7,604			44	11	18	17		4,988						18		12,710	669	13,379
16-MONSEÑOR NOJEL	300	128,280	46,435	40,013		200	203	396									527		87,774	3,650	91,424
048-BONAO	226	97,156	33,688	30,856		121	132	257									435		65,489	2,245	67,734
118-MAIMÓN	35	15,458	6,313	4,390		19	41	48									52		10,863	823	11,686
123-PIEDRA BLANCA	39	15,666	6,434	4,767		60	30	91									40		11,422	582	12,004
17-MONTECRISTI	184	75,441	32,658	21,280			96	472			1,395					207	185		56,293	2,523	58,816
041-SAN FERNANDO DE MONTE-CRISTI	45	16,875	7,083	5,004			18	111			246					71	45		12,578	690	13,268
045-GUAYUBÍN	54	22,741	10,612	5,061			26	188			665					78	20		16,650	699	17,349
072-VILLA VÁSQUEZ	27	10,717	3,944	3,729			17	18			88					12	4		7,812	302	8,114
086-PEPILLO SALCEDO	18	7,205	3,510	1,960			6	70			137					12	103		5,798	206	6,004
101-CASTAÑUELAS	24	10,591	4,459	3,377			20	54			81					25	3		8,019	303	8,322
117-LAS MATAS DE SANTA CRUZ	16	7,312	3,050	2,149			9	31			178					9	10		5,436	323	5,759
18-MONTE PLATA	301	122,128	58,506			275	225	135			29,949						1,189		90,279	5,121	95,400
004-BAJAGUANA	56	21,032	9,448			69	56	30			5,231						240		15,074	1,235	16,309
005-YAMASÁ	85	34,342	16,731			53	60	49			8,943						191		26,027	1,097	27,124
008-MONTE PLATA	74	33,032	15,966			101	72	28			8,315						236		24,718	1,322	26,040

DESCRIPCIÓN	TOTAL COLEGIOS	TOTAL INSCRITOS	PLD Y ALIADOS	PRSC Y ALIADOS	BIS Y ALIADOS	PRSD Y ALIADOS	PODC	UDC	FNP	PTD	PRM Y ALIADOS	PUN	PDI	PLR Y ALIADOS	FRENTE Y ALIADOS	APD Y ALIADOS	ALPAIS	MJP	Votos Válidos	Votos Nulos	TOTAL EMITIDOS
090-SABANA GRANDE DE BOYÁ	55	20,872	10,255			34	21	12			4,132						255		14,709	1,012	15,721
153-PERALVILLO	31	12,850	6,106			18	16	16			3,328						267		9,751	455	10,206
19-PEDERNALES	42	17,895	7,948			44	14	148			5,416						13		13,583	559	14,142
069-PEDERNALES	27	11,565	4,532			33	7	147			3,955						13		8,687	377	9,064
091-OVIEDO	15	6,330	3,416			11	7	1			1,461						0		4,896	182	5,078
20-PERAVIA	299	124,957	45,456				228	310		289	37,283					135	381		84,082	3,628	87,710
003-BANÍ	243	98,414	34,911				200	275		241	28,292					106	371		64,396	2,860	67,256
084-NIZAO	34	16,174	7,288				17	26		42	5,236					20	7		12,616	488	13,084
156-MATANZAS	22	10,369	3,277				11	9		6	3,755					9	3		7,070	300	7,370
21-PUERTO PLATA	573	227,231	77,399			556	1,164	330	367		84,585						850		165,251	3,753	169,004
CIRCUNSCRIPCIÓN 1	352	154,625	50,263			394	1,060	260	256		56,394						720		109,347	1,750	111,097
037-SAN FELIPE DE PUERTO PLATA	251	110,346	34,206			341	985	200	189		40,999						613		77,533	82	77,615
097-SOSÚA	76	32,494	11,670			38	50	44	41		11,199						71		23,113	1,312	24,425
175-VILLA MONTELLANO	25	11,785	4,387			15	25	16	26		4,196						36		8,701	356	9,057
CIRCUNSCRIPCIÓN 2	221	72,606	27,136			162	104	70	111		28,191						130		55,904	2,003	57,907
038-IMBERT	45	15,842	5,597			20	33	18	15		6,658						25		12,366	353	12,719
039-ALTAMIRA	54	15,408	6,283			51	20	18	24		5,597						41		12,034	450	12,484
040-LUPERÓN	41	12,682	4,904			12	21	10	18		5,030						21		10,016	308	10,324
102-LOS HIDALGOS	30	9,929	3,530			13	12	10	14		3,065						14		6,658	263	6,921
120-GUANANICO	15	5,935	2,323			22	8	2	4		2,709						8		5,076	95	5,171
121-VILLA ISABELA	36	12,810	4,499			44	10	12	36		5,132						21		9,754	534	10,288
22-HERMANAS MIRABAL	220	79,547	35,779				88	69								270	546		54,309	2,493	56,802
051-VILLA TAPIA	54	21,495	10,404				40	15								31	214		15,947	694	16,641
055-SALCEDO	94	33,191	15,027				18	39								102	229		23,407	942	24,349
064-TENARES	72	24,861	10,348				30	15								137	103		14,955	857	15,812
23-SAMANÁ	156	69,387	29,686				218	94			19,568					243	373		50,182	3,020	53,202
065-SANTA BÁRBARA DE SAMANÁ	88	39,296	15,984				52	38			12,338					123	325		28,860	1,686	30,546
066-SÁNCHEZ	46	18,707	8,731				120	41			4,787					81	26		13,786	555	14,341
134-LAS TERRENAS	22	11,384	4,971				46	15			2,443					39	22		7,536	779	8,315
24-SAN CRISTÓBAL	827	373,706	161,024				1,922	4,149	1,627		89,972					1,737	2,210		265,183	15,853	281,036
CIRCUNSCRIPCIÓN 1	356	159,428	64,778				1,182	2,367	1,134		36,455					738	1,114		108,826	7,028	115,854
002-SAN CRISTÓBAL	356	159,428	64,778				1,182	2,367	1,134		36,455					738	1,114		108,826	7,028	115,854
CIRCUNSCRIPCIÓN 2	270	116,010	52,381				258	567	319		31,889					581	227		87,018	5,520	92,538
068-VILLA ALTAGRACIA	118	53,206	21,050				78	400	134		15,622					339	42		37,881	2,468	40,349
082-YAGUATE	70	29,568	15,554				83	114	112		6,597					139	70		22,830	1,706	24,536
083-SABANA GRANDE DE PALEN-QUE	23	10,896	5,451				32	29	26		2,690					29	15		8,559	290	8,849
104-CAMBITA GARABITOS	42	17,803	8,188				50	17	40		5,739					53	94		14,231	722	14,953
139-LOS CACAOS	17	4,537	2,138				15	7	7		1,241					21	6		3,517	334	3,851

DESCRIPCIÓN	TOTAL COLEGIOS	TOTAL INSCRITOS	PLD Y ALIADOS	PRSC Y ALIADOS	BIS Y ALIADOS	PRSD Y ALIADOS	PODC	UDC	FNP	PTD	PRM Y ALIADOS	PUN	PDI	PLR Y ALIADOS	FRENTE Y ALIADOS	APD Y ALIADOS	ALPAIS	MJP	Votos Válidos	Votos Nulos	TOTAL EMITIDOS
CIRCUNSCRIPCIÓN 3	201	98,268	43,865	688	482	1,215	174	21,628	418	869	69,339	3,305	72,644
093-BAJOS DE HAINA	161	79,102	33,242	458	423	751	140	18,811	362	774	54,961	2,753	57,714
140-SAN GREGORIO DE NIGUA	40	19,166	10,623	230	59	464	34	2,817	56	95	14,378	552	14,930
25-SAN JUAN	440	169,068	85,118	33,837	516	564	362	1,689	715	122,801	7,453	130,254
012-SAN JUAN DE LA MAGUANA	287	110,728	61,780	19,298	257	320	297	191	588	82,731	4,253	86,984
109-BOHECHÍO	244	93,486	51,064	16,444	230	289	265	168	562	69,042	3,719	72,761
129-JUAN DE HERRERA	19	7,787	4,868	1,379	8	26	20	10	7	6,318	265	6,583
CIRCUNSCRIPCIÓN 2	24	9,455	5,828	1,475	19	5	12	13	19	7,371	269	7,640
011-LAS MATAS DE FARFÁN	153	58,340	23,338	14,539	259	244	65	1,498	127	40,070	3,200	43,270
014-EL CERCADO	86	31,940	11,820	9,695	65	188	36	40	53	21,897	1,677	23,574
108-VALLEJUELO	45	17,083	7,196	3,706	85	27	18	78	33	11,143	1,146	12,289
26-SAN PEDRO DE MACORÍS	22	9,317	4,322	1,138	109	29	11	1,380	41	7,030	377	7,407
CIRCUNSCRIPCIÓN 1	439	197,076	49,919	63,006	544	219	170	17,166	441	1,115	132,560	6,961	139,541
023-SAN PEDRO DE MACORÍS	316	142,516	34,718	45,125	233	157	106	11,443	190	904	92,876	4,575	97,451
364-GUAYACANES	299	136,354	32,103	44,047	208	149	98	10,532	169	888	88,194	4,288	92,482
CIRCUNSCRIPCIÓN 2	17	6,162	2,615	1,078	25	8	8	911	21	16	4,682	287	4,969
024-LOS LLANOS	123	54,560	15,201	17,881	311	62	64	5,723	251	211	39,704	2,386	42,090
030-RAMÓN SANTANA	39	14,855	5,501	2,816	161	14	20	2,189	29	69	10,799	719	11,518
138-CONSUELO	16	6,355	2,218	1,922	5	6	5	884	11	9	5,060	275	5,335
146-QUISQUEYA	43	20,567	3,632	8,653	54	21	27	1,519	156	80	14,142	861	15,003
27-SÁNCHEZ RAMÍREZ	25	12,783	3,850	4,490	91	21	12	1,131	55	53	9,703	531	10,234
049-COTÚJ	298	113,290	48,489	148	494	34,999	326	417	84,873	3,413	88,286
052-CEVICOS	155	56,584	23,798	91	360	17,627	191	242	42,309	1,605	43,914
067-FANTINO	32	11,153	4,817	1	14	3,448	28	5	8,313	391	8,704
155-VILLA LA MATA	41	17,887	7,967	23	72	5,120	51	58	13,291	685	13,976
28-SANTIAGO	70	27,666	11,907	33	48	8,804	56	112	20,960	732	21,692
CIRCUNSCRIPCIÓN 1	1,661	699,425	248,167	4,463	2,309	4,045	147,000	2,037	2,153	1,663	11,306	426,461	21,825	448,286
031-SANTIAGO DE LOS CABALLEROS-PARCIAL-	724	315,840	109,227	1,949	1,225	2,362	65,731	920	1,416	766	4,988	191,450	10,721	202,171
094-VILLA GONZÁLEZ	596	261,731	87,646	1,617	969	2,062	50,980	811	1,321	713	4,453	152,994	8,205	161,199
CIRCUNSCRIPCIÓN 2	56	25,332	10,137	200	108	184	7,349	68	39	25	290	18,550	1,198	19,748
036-SAN JOSÉ DE LAS MATAS	72	28,777	11,444	182	148	116	7,402	41	56	28	245	19,906	1,318	21,224
035-JANICO	429	159,013	56,045	541	382	402	32,216	499	296	273	2,370	93,663	5,544	99,207
036-SAN JOSÉ DE LAS MATAS	249	102,692	34,972	388	275	307	20,521	371	232	230	1,605	59,274	3,495	62,769
148-SABANA IGLESIA	51	14,438	6,305	35	33	30	2,158	74	12	7	51	8,725	560	9,285
CIRCUNSCRIPCIÓN 3	105	33,159	10,850	242	68	45	8,152	41	44	32	697	20,227	1,239	21,466
036-SAN JOSÉ DE LAS MATAS	24	8,724	3,918	52	14	20	1,385	13	8	4	17	5,437	250	5,687
CIRCUNSCRIPCIÓN 3	508	224,572	82,895	828	702	1,281	49,053	618	441	624	3,948	141,348	5,560	146,908

DESCRIPCIÓN	TOTAL COLEGIOS	TOTAL INSCRITOS	PLD Y ALIADOS	PRSC Y ALIADOS	BIS Y ALIADOS	PRSD Y ALIADOS	PODC	UDC	FNP	PTD	PRM Y ALIADOS	PUN	PDI	PLR Y ALIADOS	FRENTE Y ALIADOS	APD Y ALIADOS	ALPAIS	MJP	Votos Válidos	Votos Nulos	TOTAL EMITIDOS
031-SANTIAGO DE LOS CABALLEROS -PARCIAL-	287	125,248	41,938	470	670	326	858	24,000	349	296	524	2,779	72,210	2,757	74,967
032-TAMBORIL	83	37,187	14,242	88	91	172	141	10,368	91	46	23	436	25,698	1,008	26,706
095-LICEY AL MEDIO	47	22,757	11,760	76	45	112	55	4,002	43	23	25	275	16,416	564	16,980
161-BAITOA	25	9,201	3,661	27	25	34	26	2,315	42	20	1	125	6,276	391	6,667
350-PUÑAL	66	30,179	11,294	167	127	58	201	8,368	93	56	51	333	20,748	840	21,588
29-SANTIAGO RODRÍGUEZ	117	46,044	19,639	37	32	13,968	63	109	33,848	1,450	35,298
042-MONCIÓN	26	9,744	3,912	18	10	2,958	5	7	6,910	249	7,159
046-SAN IGNACIO DE SABANETA	69	27,611	11,535	16	19	8,620	46	93	20,329	899	21,228
116-VILLA LOS ALMÁGIGOS	22	8,689	4,192	3	3	2,390	12	9	6,609	302	6,911
30-VALVERDE	259	105,329	37,347	81	386	210	426	75,256	2,943	78,199
033-ESPERANZA	95	38,030	14,797	23	103	73	64	26,862	1,164	28,026
034-MAO	129	53,025	17,327	56	254	128	346	37,130	1,478	38,608
092-LAGUNA SALADA	35	14,274	5,223	2	29	9	16	11,264	301	11,565
31-SAN JOSÉ DE OCOA	125	46,831	15,449	68	28	24	1,059	17	99	34,222	1,819	36,041
013-SAN JOSÉ DE OCOA	87	32,973	10,651	28	10	17	735	16	78	23,853	1,172	25,025
150-SABANA LARGA	19	7,352	2,392	6	7	3	158	1	13	5,708	227	5,935
152-RANCHO ARRIBA	19	6,506	2,406	34	11	4	166	0	8	4,661	420	5,081
32-SANTO DOMINGO	3,020	1,397,185	580,830	5,884	24,408	7,760	6,253	219,014	5,145	13,978	863,272	34,987	898,259
CIRCUNSCRIPCIÓN 1	550	222,833	80,111	631	875	1,084	39,308	1,141	2,393	130,234	3,362	133,596
223-SANTO DOMINGO ESTE - PARCIAL -	550	222,833	80,111	631	875	1,084	39,308	1,141	2,393	130,234	3,362	133,596
CIRCUNSCRIPCIÓN 2	361	138,711	52,193	447	281	473	24,792	367	1,226	81,663	2,912	84,575
223-SANTO DOMINGO ESTE - PARCIAL -	361	138,711	52,193	447	281	473	24,792	367	1,226	81,663	2,912	84,575
CIRCUNSCRIPCIÓN 3	675	330,609	135,152	1,445	6,963	1,322	59,218	866	3,855	209,928	6,926	216,854
223-SANTO DOMINGO ESTE - PARCIAL -	464	231,175	90,051	808	596	786	39,789	710	3,161	141,747	3,019	144,766
226-BOCA CHICA	161	76,587	33,695	593	394	488	14,023	135	551	50,768	2,915	53,683
227-SAN ANTONIO DE GUERRA	50	22,847	11,406	44	117	48	5,406	21	143	17,413	992	18,405
CIRCUNSCRIPCIÓN 4	491	229,179	99,156	1,125	693	716	30,032	1,229	3,383	139,855	7,998	147,853
224-SANTO DOMINGO OESTE	491	229,179	99,156	1,125	693	716	30,032	1,229	3,383	139,855	7,998	147,853
CIRCUNSCRIPCIÓN 5	362	181,150	87,771	1,244	2,180	844	24,491	562	1,254	120,561	5,748	126,309
228-PEDRO BRAND	84	39,031	21,608	133	170	122	5,752	65	160	28,241	1,699	29,940
229-LOS ALCARRIZOS	278	142,119	66,163	1,111	1,949	722	18,739	517	1,094	92,320	4,049	96,369
CIRCUNSCRIPCIÓN 6	581	294,703	126,447	992	2,609	1,814	41,173	960	1,867	181,031	8,041	189,072
225-SANTO DOMINGO NORTE	581	294,703	126,447	992	2,609	1,814	41,173	960	1,867	181,031	8,041	189,072
TOTALES	15,339	6,380,722	2,497,787	402,505	23,527	12,076	57,786	23,765	37,197	289	1,130,998	5,647	2,367	7,139	2,187	26,315	63,073	571	4,293,229	194,516	4,487,745

NIVEL CONGRESUAL

RELACIÓN GENERAL DEFINITIVA DEL CÓMPUTO ELECTORAL LISTADO DE TOTALES POR PROVINCIAS Y MUNICIPIOS SIN ALIANZAS DE PARTIDOS POLÍTICOS

DESCRIPCIÓN	Total Colegios	Total Inscritos	PRD	PLD	PRSC	MODA	BIS	PRSD	PQDC	UDC	PHD	PNP	PCR	PTD	PPC	PAL	PRM	PASOVE	PUN	PDI	PLR	PDP	DXC	FRENTE AMPLIO	PNVC	PRI	ALPAIS	MJP	Votos Válidos	Votos Nulos	Total Emitidos
01-DISTRITO NACIONAL	2,074	733,552	27,882	189,236	24,712	7,988	9,155	2,897	7,296	1,531	5,906	18,294	4,371	1,339	1,010	2,967	130,211	1,980	2,458	1,964	1,475	1,318	4,988	3,887	3,981	1,228	1,122	15,002	474,108	14,735	488,843
CIRCUNSCRIPCIÓN 1	719	278,191	9,168	68,937	7,567	1,893	2,353	1,225	2,248	419	2,180	10,994	1,207	419	299	1,872	53,095	636	728	646	486	368	1,815	1,133	2,062	466	336	8,429	180,981	4,675	185,656
CIRCUNSCRIPCIÓN 2	454	195,982	7,709	48,680	10,474	2,778	3,204	546	1,627	430	1,771	3,706	880	348	285	382	32,173	543	1,028	566	392	364	1,720	1,069	653	304	262	3,636	125,530	3,578	129,108
CIRCUNSCRIPCIÓN 3	901	259,379	10,955	71,619	6,671	3,267	3,598	1,126	3,421	682	1,955	3,594	2,284	572	426	713	44,943	811	702	752	597	586	1,453	1,685	1,266	458	524	2,937	167,597	6,482	174,079
02-LA ALTAGRACIA	317	144,213	7,367	30,039	14,316	2,868	3,434	1,476	2,861	678	192	1,821	1,872	1,743	551	521	4,960	1,381	1,057	883	10,096	519	258	182	2,045	481	693	2,172	94,456	6,633	101,089
028-SALVALEÓN DE HIGÜEY	288	132,373	6,630	26,631	12,513	2,625	3,250	1,407	2,713	646	182	1,779	1,752	1,635	506	481	4,037	1,288	952	811	9,608	474	227	171	1,878	455	651	2,108	85,410	5,793	91,203
085-SAN RAFAEL DEL YUMA	29	11,840	737	3,408	1,803	233	184	69	148	32	10	42	120	108	45	40	923	93	105	72	488	45	31	11	167	26	42	64	9,046	840	9,886
03-AZUA	359	148,957	8,257	48,831	6,768	2,348	1,876	505	182	281	1,400	165	830	473	293	292	31,623	556	4,463	369	269	260	940	477	113	192	187	1,744	113,684	5,949	119,633
010-AZUA DE COMPOSTELA	154	64,417	3,237	20,972	1,512	895	743	168	84	115	438	59	222	220	100	105	14,591	177	1,991	107	76	97	309	177	31	80	54	623	47,183	2,141	49,324
017-PADRE LAS CASAS	42	15,709	734	5,747	1,263	236	198	46	14	21	206	28	69	24	28	40	2,552	58	393	38	20	28	121	41	28	12	19	48	12,012	839	12,851
105-GUAYABAL	10	3,768	257	1,508	162	105	54	3	1	5	38	5	31	7	5	9	623	12	159	14	5	7	26	10	2	1	3	1	3,053	127	3,180
106-PERALTA	19	7,897	655	1,870	1,037	206	77	9	12	16	103	17	113	27	22	16	1,016	29	268	12	61	30	76	33	5	12	22	317	6,061	448	6,509
107-SABANA YEGUA	32	14,011	975	5,049	1,261	233	181	28	29	23	132	7	100	42	40	48	2,082	82	338	62	24	30	79	37	3	36	25	122	11,068	551	11,619
125-LAS YAYAS DE VIAJAMA	27	11,941	626	3,995	291	181	129	25	19	46	200	10	82	42	34	18	2,642	44	405	45	24	22	73	49	10	15	39	468	9,534	615	10,149
126-TÁBARA ARRIBA	30	12,841	690	4,293	527	112	141	9	12	9	96	16	81	61	17	24	3,911	31	387	30	14	12	49	48	9	9	9	54	10,651	261	10,912
132-ESTEBANÍA	10	3,926	136	1,146	158	73	73	42	3	7	31	14	15	9	8	7	772	11	119	4	3	5	112	29	21	3	1	37	2,839	429	3,268
135-LAS CHARCAS	15	6,800	411	1,714	216	141	150	163	6	27	96	2	72	22	27	17	1,573	42	185	24	15	13	60	27	2	9	4	20	5,038	364	5,402
154-PUEBLO VIEJO	20	7,647	536	2,537	331	166	130	12	2	12	60	7	45	19	12	8	1,861	70	218	33	27	16	35	26	2	15	11	54	6,245	174	6,419
04-BAHORUCO	168	66,120	5,653	20,992	3,295	590	773	102	154	117	765	81	379	120	1,164	68	10,287	160	2,931	305	608	94	303	160	33	55	61	203	49,453	2,773	52,226
022-NEIBA	59	23,987	1,299	7,274	1,344	244	318	34	97	73	280	25	146	51	181	24	3,767	70	1,171	74	527	39	145	64	6	22	17	134	17,426	1,209	18,635
076-TAMAYO	48	18,101	1,757	5,675	857	113	190	26	34	5	230	21	61	22	393	18	3,483	35	894	87	15	17	96	65	5	16	13	7	14,135	777	14,912
078-VILLA JARAGUA	20	8,684	544	2,907	387	95	76	12	10	8	91	4	95	18	459	10	1,060	32	296	94	8	17	22	12	10	6	18	45	6,336	329	6,665
112-LOS RÍOS	13	4,978	194	1,755	254	36	36	6	3	3	37	24	20	9	107	4	941	2	249	22	47	1	10	6	8	0	5	9	3,788	88	3,876
113-GALVÁN	28	10,370	1,859	3,381	453	102	153	24	10	28	127	7	57	20	24	12	1,036	21	321	28	11	20	30	13	4	11	8	8	7,768	370	8,138
05-BARAHONA	291	118,820	7,550	37,639	8,775	1,583	1,845	158	189	308	1,475	590	1,044	1,187	1,638	355	14,223	430	4,129	387	404	217	760	1,574	111	193	328	758	87,850	5,438	93,288
018-SANTA CRUZ DE BARAHONA	126	54,008	3,795	15,172	4,627	572	594	86	69	102	701	420	401	351	259	123	5,877	187	1,827	145	236	110	380	436	78	86	127	427	37,188	2,198	39,386

DESCRIPCIÓN	Total Colegios	Total Inscritos	PRD	PLD	PRSC	MODA	BIS	PRSD	PODC	UDC	PHD	FNP	PCR	PTD	PPC	PAL	PRM	PASOVE	PUN	PDI	PLR	PDP	DXC	FRENTE AMPLIO	PNVC	PRI	ALPAIS MJP	Votos Válidos	Votos Nulos	Total Emitidos	
019-CABRAL	25	10,267	743	2,951	624	143	176	13	31	29	81	34	134	113	1,135	78	1,013	52	277	83	42	24	54	29	6	26	28	29	7,948	875	8,823
021-ENRIQUILLO	21	7,651	378	2,484	651	122	359	8	6	4	203	9	19	33	18	7	1,351	17	479	15	7	4	28	33	1	8	16	2	6,262	242	6,504
079-VICENTE NOBLE	36	14,187	758	5,861	609	169	188	9	11	10	89	12	122	157	66	37	1,545	44	329	34	17	24	73	68	4	17	46	222	10,521	471	10,992
080-PARAISO	20	7,318	300	2,387	811	70	58	5	9	36	108	10	65	63	13	22	1,301	19	434	15	6	8	36	37	2	4	33	7	5,859	247	6,106
111-POLO	14	3,957	385	1,637	119	82	54	8	8	6	22	10	49	99	10	6	202	12	45	10	9	2	21	282	8	10	19	5	3,120	205	3,325
130-EL PEÑÓN	7	3,238	139	1,076	268	64	197	5	9	53	52	12	46	149	17	10	289	25	107	11	9	7	23	10	4	7	5	27	2,621	184	2,805
131-FUNDACIÓN	14	5,166	278	1,771	300	101	77	3	25	53	48	22	52	134	26	13	453	25	162	17	32	9	33	635	2	18	21	10	4,320	264	4,584
137-LAS SALINAS	8	3,979	163	1,550	215	70	47	3	5	5	45	8	37	14	72	10	666	17	112	11	7	9	12	10	2	6	5	9	3,110	154	3,264
160-LA CIÉNAGA	13	5,599	453	1,533	330	129	62	11	13	7	79	44	87	16	15	45	749	18	194	21	10	15	58	16	4	8	21	10	3,948	434	4,382
167-JAQUIMEYES	7	3,450	158	1,217	221	61	33	7	3	3	47	9	32	58	7	4	777	14	163	25	29	5	42	18	0	3	7	10	2,953	164	3,117
06-DAJABÓN	127	46,989	3,095	12,550	1,931	652	4,408	121	29	92	357	-----	274	120	99	345	6,412	1,177	1,697	104	1,554	72	187	119	52	38	50	450	35,985	1,998	37,983
043-RESTAURACIÓN	13	4,169	161	1,454	192	39	198	10	1	7	52	-----	13	5	10	4	805	65	246	7	59	7	26	13	4	4	4	41	3,427	138	3,565
044-DAJABÓN	53	20,452	1,498	4,883	510	398	3,054	52	8	52	155	-----	152	63	60	34	2,072	727	633	52	747	37	77	47	17	15	23	217	15,583	754	16,337
073-LOMA DE CABRERA	34	11,494	704	3,221	436	100	296	25	11	20	83	-----	46	35	15	293	2,124	143	497	23	443	11	53	31	24	10	14	160	8,818	538	9,356
115-PARTIDO	14	5,727	201	1,331	595	74	510	18	4	8	48	-----	39	12	5	2	946	131	211	13	159	7	19	23	4	4	5	17	4,386	284	4,670
151-EL PINO	13	5,147	531	1,661	198	41	350	16	5	5	19	-----	24	5	9	12	465	111	110	9	146	10	12	5	3	5	4	15	3,771	284	4,055
07-DUARTE	559	215,828	10,288	55,204	8,108	1,923	1,592	290	1,425	346	3,124	431	1,385	490	238	374	46,021	550	9,518	214	261	246	1,737	830	201	179	177	2,638	147,790	5,087	152,877
CIRCUNSCRIPCIÓN 1	382	152,125	6,728	34,496	4,969	1,444	1,159	167	1,165	245	2,199	333	964	354	173	184	32,615	350	7,053	151	163	162	1,411	620	131	130	131	2,247	99,744	3,123	102,867
056-SAN FRANCISCO DE MACORIS	358	142,421	6,313	32,022	4,679	1,343	1,029	153	1,128	232	2,090	314	921	332	161	168	30,386	317	6,586	141	149	139	1,262	594	127	119	118	2,223	93,046	2,906	95,952
143-LAS GUÁRANAS	24	9,704	415	2,474	290	101	130	14	37	13	109	19	43	22	12	16	2,229	33	467	10	14	23	149	26	4	11	13	24	6,698	217	6,915
CIRCUNSCRIPCIÓN 2	177	63,703	3,560	20,708	3,139	479	433	123	260	101	925	98	421	136	65	190	13,406	200	2,465	63	98	84	326	210	70	49	46	391	48,046	1,964	50,010
057-PIMENTEL	32	13,647	1,014	3,620	350	108	137	8	70	49	201	11	78	36	15	9	3,005	82	488	18	22	25	59	31	5	12	10	99	9,562	511	10,073
058-VILLA RIVA	63	22,351	737	7,228	1,152	138	101	25	122	18	265	35	114	28	21	150	5,854	52	953	11	54	26	132	65	12	14	12	24	17,343	571	17,914
059-CASTILLO	44	12,866	562	4,458	426	111	104	20	24	18	247	21	159	61	15	25	2,108	34	442	24	9	23	72	43	29	12	20	206	9,273	434	9,707
063-EUGENIO MARÍA DE HOSTOS	13	5,247	352	1,894	665	21	38	8	17	7	61	10	46	0	2	2	972	12	186	3	3	4	17	15	3	4	1	15	4,358	153	4,511
119-ARENOSO	25	9,592	895	3,508	546	101	53	62	27	9	151	21	24	11	12	4	1,467	20	396	7	10	6	46	56	21	7	3	47	7,510	295	7,805
08-EL SEIBO	142	55,879	2,735	14,224	2,026	610	563	223	115	226	896	-----	350	117	85	120	14,031	160	3,468	105	78	99	495	415	156	56	74	110	41,537	2,347	43,884
025-SANTACRUZ DEL SEIBO	106	40,698	2,007	10,342	1,546	499	453	190	106	218	654	-----	310	107	74	111	10,152	131	2,551	87	39	73	378	293	148	47	68	102	30,686	1,864	32,550
029-MICHES	36	15,181	728	3,882	480	111	110	33	9	8	242	-----	40	10	11	9	3,879	29	917	18	39	26	117	122	8	9	6	8	10,851	483	11,334
09-ELIAS PIÑA	108	38,974	1,641	10,459	4,233	416	2,906	-----	55	45	317	30	219	121	75	51	4,226	153	601	134	94	51	189	1,978	209	53	25	87	28,368	2,158	30,526

DESCRIPCIÓN	Total Colegios	Total Inscritos	PRD	PLD	PRSC	MODA	BIS	PRSD	PODC	UDC	PHD	PNP	PCR	PTD	PPC	PAL	PRM	PASOVE	PUN	PDI	PLR	PDP	DXC	FRENTE AMPLIO	PNVC	PRI	ALPAIS	MJP	Votos Válidos	Votos Nulos	Total Emitidos	
015-BÁNICA	15	5,217	157	1,459	1,060	64	461	-----	2	14	55	3	18	11	5	9	627	16	64	8	4	8	24	28	9	6	2	4	-----	4,118	250	4,368
016-COMENDADOR	41	14,129	487	3,715	1,472	159	1,280	-----	27	10	144	11	84	36	26	16	1,804	60	270	89	20	20	82	259	32	16	9	77	-----	10,205	778	10,983
074-PEDRO SANTANA	12	3,685	398	1,138	863	28	138	-----	6	2	42	4	13	8	5	4	368	17	36	4	39	3	18	47	4	5	4	-----	2,908	196	3,104	
075-HONDO VALLE	16	7,044	259	1,625	175	79	310	-----	9	12	18	6	47	19	22	13	348	17	84	16	18	11	20	1,449	135	12	7	1	-----	4,712	322	5,034
110-EL LLANO	14	5,532	168	1,540	449	59	543	-----	10	6	41	5	43	32	9	7	883	36	96	12	10	4	37	28	8	9	2	0	-----	4,037	318	4,355
144-JUAN SANTIAGO	10	3,367	172	982	494	27	174	-----	1	1	17	1	14	15	8	2	206	7	51	5	3	5	8	167	21	5	1	-----	2,388	294	2,682	
10-ESPAILLAT	402	172,400	7,931	65,484	1,331	2,002	1,812	-----	764	178	1,814	548	1,045	574	256	176	27,698	613	6,935	523	223	284	801	836	56	255	186	1,066	571	123,962	5,052	129,014
054-MOCA	265	118,344	5,175	44,379	759	1,431	1,243	-----	595	103	1,089	409	545	444	169	109	19,454	422	4,759	335	145	188	537	605	43	160	127	975	98	84,298	3,621	87,919
061-GASPAR HERNÁNDEZ	71	26,414	1,245	10,831	219	254	196	-----	73	47	254	49	154	37	28	33	4,213	66	990	66	28	29	143	107	0	38	16	20	7	19,143	730	19,873
088-CAYETANO GERMOSÉN	15	6,770	213	2,251	29	40	64	-----	9	0	139	16	197	25	10	2	1,218	21	463	21	8	9	37	42	5	8	3	5	2	4,837	117	4,954
133-JAMAO AL NORTE	16	6,106	429	2,566	49	79	71	-----	9	10	53	5	37	15	13	9	799	34	238	27	12	10	19	31	3	13	7	2	2	4,542	180	4,722
149-SAN VÍCTOR	35	14,766	869	5,457	275	198	238	-----	78	18	279	69	112	53	36	23	2,014	70	485	74	30	48	65	51	5	36	33	64	462	11,142	404	11,546
11-HATO MAYOR	158	64,682	5,170	18,537	6,630	927	958	-----	364	43	1,257	-----	1,844	159	140	106	9,301	305	95	207	71	185	-----	-----	368	106	97	147	-----	47,017	2,411	49,428
027-HATO MAYOR DEL REY	109	45,525	4,151	12,862	5,679	678	597	-----	304	35	941	-----	1,486	121	105	75	5,105	208	59	138	49	123	-----	-----	160	74	60	122	-----	33,132	1,751	34,883
067-SABANA DE LA MAR	32	12,489	706	3,673	615	137	273	-----	36	5	197	-----	237	23	20	15	2,556	60	23	44	16	39	-----	-----	184	18	26	17	-----	8,920	382	9,302
100-EL VALLE	17	6,668	313	2,002	336	112	88	-----	24	3	119	-----	121	15	15	16	1,640	37	13	25	6	23	-----	-----	24	14	11	8	-----	4,965	278	5,243
12-INDEPENDENCIA	80	33,692	1,078	12,618	2,174	395	171	20	30	15	174	40	176	35	4,027	100	4,653	73	916	355	44	63	84	59	29	15	27	108	-----	27,479	639	28,118
020-DUVERGÉ	22	10,123	416	4,366	830	98	35	4	5	5	54	7	38	7	489	60	1,290	21	321	38	7	4	34	10	5	2	8	7	-----	8,161	186	8,347
070-LA DESCUBIERTA	13	5,023	134	1,168	183	91	20	5	14	0	12	2	41	6	1,920	12	210	19	33	151	10	38	3	17	19	2	4	3	-----	4,117	69	4,186
077-JIMANÍ	17	7,488	302	3,378	432	54	37	3	6	4	50	24	23	3	261	10	1,411	13	256	31	9	5	19	10	4	4	10	94	-----	6,453	119	6,572
099-POSTRER RÍO	11	3,812	60	1,242	370	88	27	5	2	2	26	2	20	4	367	4	621	6	93	44	5	4	9	4	0	2	2	0	-----	3,009	62	3,071
114-MELLA	7	3,065	102	1,223	157	30	18	0	3	1	6	2	20	7	506	9	282	6	51	38	5	6	4	6	1	1	2	2	-----	2,468	77	2,545
128-CRISTOBAL	10	4,181	64	1,241	202	34	34	3	0	3	26	3	34	8	484	5	859	8	162	53	8	6	15	12	0	4	1	2	-----	3,271	126	3,397
13-LA ROMANA	360	161,644	6,293	38,972	26,594	1,624	1,388	1,274	8,333	370	2,057	1,939	1,239	436	269	346	11,696	555	3,093	383	632	274	1,185	618	628	237	258	1,351	-----	112,044	5,068	117,112
026-LA ROMANA	267	114,931	3,850	27,216	18,145	1,038	811	596	6,693	174	1,356	1,364	672	323	168	243	8,139	363	2,025	235	503	157	703	429	366	143	154	1,174	-----	77,040	3,138	80,178
103-GUAYMATE	23	9,073	737	1,675	1,867	164	129	445	193	51	191	82	58	21	24	19	677	33	249	39	32	17	58	37	27	13	18	13	-----	6,869	532	7,401
295-VILLA HERMOSA	70	37,640	1,706	10,081	6,582	422	448	233	1,447	145	510	493	509	92	77	84	2,880	159	819	109	97	100	424	152	235	81	86	164	-----	28,135	1,398	29,533
14-LA VEGA	664	285,150	11,381	83,099	30,968	3,720	2,614	636	1,146	1,675	2,880	273	2,282	1,129	371	924	35,221	929	7,945	699	351	506	1,812	1,613	178	379	348	2,668	-----	195,747	9,745	205,492
CIRCUNSCRIPCIÓN 1	461	198,183	8,147	58,854	14,985	2,888	1,915	431	858	456	1,945	273	1,686	751	273	328	28,779	669	5,871	510	253	361	1,460	1,199	78	277	269	2,413	-----	135,929	6,701	142,630
047-CONCEPCIÓN DE LA VEGA	420	179,498	7,095	52,340	13,436	2,369	1,673	362	780	420	1,784	245	1,529	426	225	294	27,626	601	5,499	439	205	311	1,354	1,105	69	227	197	1,703	-----	122,314	5,973	128,287

DESCRIPCIÓN	Total Colegios	Total Inscritos	PRD	PLD	PRSC	MODA	BIS	PRSD	PQDC	UDC	PHD	PNP	PCR	PTD	PPC	PAL	PRM	PASOVE	PUN	PDI	PLR	PDP	DXC	FRENTE AMPLIO	PNVC	PRI	ALPAIS	MJP	Votos Válidos	Votos Nulos	Total Emitidos	
122-JIMA ABAJO	41	18,685	1,052	6,514	1,549	519	242	69	78	36	161	28	157	325	48	34	1,153	68	372	71	48	50	106	94	50	72	710	-----	13,615	728	14,343	
CIRCUNSCRIPCIÓN 2	203	86,967	3,234	24,245	15,983	832	699	205	288	1,219	935	-----	596	378	98	596	6,442	260	2,074	189	98	145	352	414	100	102	255	-----	59,818	3,044	62,862	
050-JARABACOA	105	45,512	1,217	12,482	8,735	304	271	40	85	148	467	0	378	111	46	36	3,742	118	1,070	89	32	59	163	114	56	47	159	-----	30,006	1,317	31,323	
053-CONSTANZA	98	41,455	2,017	11,763	7,248	528	428	165	203	1,071	468	0	218	267	52	580	2,700	142	1,004	100	66	86	189	300	44	55	42	96	-----	29,812	1,727	31,539
15-MARIA TRINIDAD SÁNCHEZ	269	101,002	4,252	29,598	3,905	856	681	367	115	141	1,517	137	824	165	92	95	23,984	281	4,443	229	150	122	580	569	77	106	84	130	-----	73,500	3,032	76,532
060-CABRERA	56	20,335	896	6,055	958	251	103	32	22	27	222	39	312	25	19	23	4,849	61	840	40	85	26	73	80	14	27	18	27	-----	15,124	542	15,666
071-NAGUA	136	51,584	1,787	14,505	1,744	945	273	278	54	79	862	44	252	102	36	48	13,662	138	2,484	120	34	56	338	357	48	58	68	-----	37,808	1,257	39,065	
081-RÍO SAN JUAN	30	11,875	831	2,718	403	100	212	24	28	17	173	37	173	17	15	7	2,338	31	467	36	14	22	85	65	4	8	16	17	-----	7,858	564	8,422
136-EL FACTOR	47	17,208	738	6,320	800	160	93	33	11	18	260	17	87	21	22	17	3,135	51	652	33	17	18	84	67	11	13	14	18	-----	12,710	669	13,379
16-MONSEÑOR NOUEL	300	128,280	4,577	35,209	10,006	955	1,058	135	203	396	1,083	-----	843	1,419	217	166	22,111	461	4,572	298	713	209	1,321	920	65	204	106	527	-----	87,774	3,650	91,424
048-BONAO	226	97,156	3,331	25,441	6,605	703	768	76	132	257	808	-----	460	1,207	163	115	18,106	324	3,665	237	558	159	1,015	657	45	146	76	435	-----	65,489	2,245	67,734
118-MAIMÓN	35	15,458	505	4,942	2,346	122	153	12	41	48	121	-----	233	79	32	26	1,309	82	350	35	131	24	182	82	7	33	16	52	-----	10,863	823	11,686
123-PIEDRA BLANCA	39	15,666	741	4,926	1,055	130	137	47	30	91	154	-----	150	133	22	25	2,696	55	557	26	24	26	124	181	13	25	14	40	-----	11,422	582	12,004
17-MONTECRISTI	184	75,441	4,805	23,913	21,280	1,033	1,293	140	96	472	31	-----	457	208	110	96	1,171	193	88	196	94	96	82	23	67	66	98	185	-----	56,293	2,523	58,816
041-SAN FERNANDO DE MONTECRISTI	45	16,875	1,348	4,858	5,004	205	231	35	18	111	8	-----	96	71	30	30	204	56	14	47	31	37	13	7	36	17	26	45	-----	12,578	690	13,268
045-GUAYUBÍN	54	22,741	1,335	7,583	5,061	474	738	66	26	188	13	-----	104	76	44	37	551	67	48	32	29	27	46	7	12	23	43	20	-----	16,650	699	17,349
072-VILLA VÁSQUEZ	27	10,717	398	3,166	3,729	66	83	7	17	18	1	-----	74	16	13	10	69	19	7	78	4	6	10	1	5	4	7	4	-----	7,812	302	8,114
086-PEPILLO SALCEDO	18	7,205	389	2,934	1,960	59	40	4	6	70	0	-----	23	9	7	2	120	22	6	5	2	8	6	5	8	5	5	103	-----	5,798	206	6,004
101-CASTAÑUELAS	24	10,591	1,068	2,884	3,377	125	140	20	20	54	2	-----	120	24	8	9	68	17	4	16	21	10	4	3	5	10	7	3	-----	8,019	303	8,322
117-LAS MATAS DE SANTA CRUZ	16	7,312	267	2,488	2,149	104	61	8	9	31	7	-----	40	12	8	8	159	12	9	18	7	8	3	0	1	7	10	10	-----	5,436	323	5,759
18-MONTE PLATA	301	122,128	5,906	43,687	3,434	2,688	1,891	178	225	135	927	-----	1,244	542	284	257	19,877	634	4,565	465	244	273	679	467	97	213	178	1,189	-----	90,279	5,121	95,400
004-BAYAGUANA	56	21,032	1,040	7,056	1,340	498	238	55	56	30	153	-----	131	48	37	26	2,856	142	759	68	44	37	133	190	14	57	26	240	-----	15,074	1,235	16,309
005-YAMASÁ	85	34,342	1,335	12,929	684	668	364	35	60	49	248	-----	637	122	52	91	6,576	177	1,134	136	66	70	223	78	18	44	40	191	-----	26,027	1,097	27,124
008-MONTE PLATA	74	33,032	1,189	12,506	638	738	293	58	72	28	279	-----	205	308	139	76	5,703	115	1,425	140	77	69	157	113	43	61	50	236	-----	24,718	1,322	26,040
090-SABANA GRANDE DE BOYÁ	55	20,872	1,708	6,477	520	523	845	16	21	12	143	-----	169	42	42	34	2,620	144	711	87	36	76	83	55	18	37	35	255	-----	14,709	1,012	15,721
153-PERALVILLO	31	12,850	634	4,719	252	261	151	14	16	16	104	-----	102	22	14	30	2,322	56	536	34	21	21	83	31	4	14	27	267	-----	9,751	455	10,206
19-PEDERNALES	42	17,895	1,167	6,195	757	139	158	37	14	148	221	-----	79	24	18	18	3,467	38	791	31	17	18	123	57	7	12	34	13	-----	13,583	559	14,142
069-PEDERNALES	27	11,565	556	3,624	508	84	94	27	7	147	154	-----	59	12	12	9	2,568	22	600	19	7	13	88	37	6	9	12	13	-----	8,687	377	9,064
091-OVIEDO	15	6,330	611	2,571	249	55	64	10	7	1	67	-----	20	12	6	9	899	16	191	12	10	5	35	20	1	3	22	0	-----	4,896	182	5,078

DESCRIPCIÓN	Total Colegios	Total Inscritos	PRD	PLD	PRSC	MODA	BIS	PRSD	PQDC	UDC	PHD	FNP	PCR	PTD	PPC	PAL	PRM	PASOVE	PUN	PDI	PLR	PDP	DXC	FRENTE AMPLIO	APD	PNVC	PRI	ALPAIS	MJP	Votos Válidos	Votos Nulos	Total Emitidos
20-PERAVIA	299	124,957	9,516	30,463	5,117	1,393	978	87	228	310	2,301	-----	548	289	774	118	21,480	438	6,620	416	263	193	772	993	48	190	166	381	-----	84,082	3,628	87,710
003-BANÍ	243	98,414	7,426	23,207	3,776	1,095	744	67	200	275	1,794	-----	402	241	734	104	16,430	323	4,985	256	203	148	588	719	39	137	132	371	-----	64,396	2,860	67,256
084-NIZAO	34	16,174	1,347	4,996	943	244	152	14	17	26	291	-----	116	42	29	8	2,780	85	987	146	46	30	109	126	6	43	26	7	-----	12,616	468	13,084
156-MATANZAS	22	10,369	743	2,260	398	54	82	6	11	9	216	-----	30	6	11	6	2,270	30	648	14	14	15	75	148	3	10	8	3	-----	7,070	300	7,370
21-PUERTO PLATA	573	227,231	9,586	59,520	16,941	2,197	1,603	311	1,164	330	5,032	367	912	473	215	459	46,257	920	11,037	471	338	251	2,012	1,306	245	256	198	850	-----	165,251	3,753	169,004
CIRCUNSCRIPCIÓN 1	352	154,625	6,254	37,866	13,986	1,701	1,158	236	1,060	260	3,376	256	578	348	154	376	29,544	712	7,134	352	253	182	1,506	848	158	192	137	720	-----	109,347	1,750	111,097
097-SAN FELIPE DE PUERTO PLATA	251	110,346	3,777	26,534	9,150	1,125	599	198	985	200	2,431	189	334	289	98	158	22,595	557	5,229	237	181	117	959	635	143	114	86	613	-----	77,533	82	77,615
097-SOSÚA	76	32,494	2,047	7,977	4,141	444	376	25	50	44	703	41	139	41	39	193	4,468	114	1,293	85	48	53	444	150	13	71	43	71	-----	23,113	1,312	24,425
175-VILLA MONTELLANO	25	11,785	430	3,355	695	132	183	13	25	16	242	26	105	18	17	25	2,481	41	612	30	24	12	103	63	2	7	8	36	-----	8,701	356	9,057
CIRCUNSCRIPCIÓN 2	221	72,606	3,332	21,654	4,955	496	445	75	104	70	1,656	111	334	125	61	83	16,713	208	3,903	119	85	69	506	458	87	64	61	130	-----	55,904	2,003	57,907
098-IMBERT	45	15,842	499	4,612	956	115	87	14	33	18	356	15	94	22	7	9	4,135	79	933	27	9	17	128	150	6	12	8	25	-----	12,366	353	12,719
039-ALTAMIRA	54	15,408	523	5,217	649	128	105	13	20	18	295	24	118	46	20	8	3,768	26	717	24	34	12	79	89	38	13	9	41	-----	12,034	450	12,484
040-LUPERÓN	41	12,682	742	3,711	1,551	87	105	7	21	10	294	18	44	20	15	41	2,440	35	618	22	26	17	83	44	5	17	22	21	-----	10,016	308	10,324
102-LOS HIDALGOS	30	9,929	671	2,612	256	62	65	12	12	10	211	14	23	18	4	9	1,986	20	494	14	4	10	66	52	1	6	12	14	-----	6,658	263	6,921
120-GUANANICO	15	5,935	155	2,082	458	22	7	1	8	2	167	4	7	2	5	8	1,624	12	358	13	3	2	58	44	21	4	1	8	-----	5,076	95	5,171
121-VILLA ISABELA	36	12,810	742	3,420	1,085	82	76	28	10	12	333	36	48	17	10	8	2,760	36	783	19	9	11	92	79	16	12	9	21	-----	9,754	534	10,288
22-HERMANAS MIRABAL	220	79,547	4,767	26,710	3,787	843	641	176	88	69	797	-----	1,539	246	80	147	10,483	279	1,971	151	97	136	272	247	94	64	79	546	-----	54,309	2,493	56,802
051-VILLA TAPIA	54	21,495	1,526	6,837	1,282	358	250	20	40	15	237	-----	1,029	59	26	76	3,028	88	571	55	27	37	80	65	11	15	21	214	-----	15,947	694	16,641
055-SALCEDO	94	33,191	1,594	12,249	1,514	283	210	65	18	39	401	-----	188	142	30	43	4,918	104	903	52	38	42	115	141	37	28	24	229	-----	23,407	942	24,349
064-TENARES	72	24,861	1,647	7,824	1,011	202	181	91	30	15	159	-----	322	45	24	28	2,537	87	497	44	32	57	77	41	46	21	34	103	-----	14,955	857	15,812
23-SAMANA	156	69,387	2,965	22,220	2,923	870	1,189	141	218	94	697	-----	869	209	112	263	11,356	257	2,801	259	120	144	409	1,382	102	117	92	373	-----	50,182	3,020	53,202
065-SANTA BARBARA DE SAMANA	88	39,296	1,554	12,217	1,772	451	344	63	52	38	375	-----	469	152	54	218	7,024	156	1,621	122	59	66	250	1,296	60	65	57	325	-----	28,860	1,686	30,546
066-SANCHEZ	46	18,707	922	6,699	456	243	259	50	120	41	190	-----	283	35	34	24	3,210	51	787	64	29	46	100	44	31	21	21	26	-----	13,786	555	14,341
134-LAS TERRENAS	22	11,384	489	3,304	695	176	586	28	46	15	132	-----	117	22	24	21	1,122	50	393	73	32	32	59	42	11	31	14	22	-----	7,536	779	8,315
24-SAN CRISTOBAL	827	373,706	25,012	114,475	20,929	7,273	2,542	965	1,922	4,149	2,656	1,627	3,477	1,695	1,321	1,321	49,792	1,588	8,207	1,159	1,034	908	2,303	6,085	772	905	856	2,210	-----	265,183	15,853	281,036
CIRCUNSCRIPCIÓN 1	356	159,428	9,602	46,212	11,724	3,200	1,058	355	1,182	2,367	979	1,134	1,493	525	442	665	18,506	707	3,641	468	471	362	1,101	504	383	351	280	1,114	-----	108,826	7,028	115,854
002-SAN CRISTOBAL	356	159,428	9,602	46,212	11,724	3,200	1,058	355	1,182	2,367	979	1,134	1,493	525	442	665	18,506	707	3,641	468	471	362	1,101	504	383	351	280	1,114	-----	108,826	7,028	115,854
CIRCUNSCRIPCIÓN 2	270	116,010	7,423	37,750	6,037	2,777	796	453	258	567	1,176	319	1,111	408	596	361	20,380	456	3,034	343	327	275	730	532	128	326	228	227	-----	87,018	5,520	92,538
068-VILLA ALTAGRACIA	118	53,206	2,507	15,654	2,620	859	216	287	78	400	554	134	508	167	353	140	10,433	206	1,416	160	196	118	379	220	52	107	75	42	-----	37,881	2,468	40,349
082-YAGUAITE	70	29,568	2,334	10,865	1,369	1,196	161	90	83	114	201	112	259	80	152	120	4,115	117	674	86	73	72	159	79	49	133	67	70	-----	22,830	1,706	24,536

DESCRIPCIÓN	Total Colegios	Total Inscritos	PRD	PLD	PRSC	MODA	BIS	PRSD	PQDC	UDC	PHD	PNP	PCR	PTD	PPC	PAL	PRM	PASOVE	PUN	PDI	PLR	PDP	DXC	FRENTE AMPLIO	APD	PNVC	PRI	ALPAIS	MJP	Votos Válidos	Votos Nulos	Total Emitidos
083-SABANA GRANDE DE PALENQUE	23	10,896	1,166	3,508	462	307	287	25	32	29	233	26	121	32	38	38	1,671	57	252	48	24	36	38	34	4	38	38	15	-----	8,559	290	8,849
104-CAMBITA GARABITOS	42	17,803	1,197	6,054	878	312	50	36	50	17	154	40	182	111	39	50	3,839	57	630	38	25	42	137	101	17	37	44	94	-----	14,231	722	14,953
139-LOS CACAOS	17	4,537	219	1,669	708	103	82	15	15	7	34	7	41	18	14	13	322	19	62	11	9	7	17	98	6	11	4	6	-----	3,517	334	3,851
CIRCUNSCRIPCIÓN 3	201	98,268	7,987	30,513	3,168	1,296	688	157	482	1,215	501	174	873	762	283	295	10,906	425	1,532	348	236	271	472	5,049	261	228	348	869	-----	69,339	3,305	72,644
093-BAJOS DE HAINA	161	79,102	5,921	23,133	2,535	1,017	458	124	423	751	435	140	661	613	204	227	9,826	358	1,381	291	191	213	427	4,207	238	171	242	774	-----	54,961	2,753	57,714
140-SAN GREGORIO DE NIGUA	40	19,166	2,066	7,380	633	279	230	33	59	464	66	34	212	149	79	68	1,080	67	151	57	45	58	45	842	23	57	106	95	-----	14,378	552	14,930
25-SAN JUAN	440	169,068	9,301	66,015	9,974	2,151	1,859	450	516	564	937	382	1,779	559	669	527	18,919	747	2,792	413	417	276	625	590	1,239	204	201	715	-----	122,801	7,453	130,254
CIRCUNSCRIPCIÓN 1	287	110,728	7,491	47,081	3,771	1,486	1,397	120	257	320	545	297	1,438	420	500	346	12,448	509	1,677	289	328	207	432	425	71	135	153	588	-----	82,731	4,253	86,984
012-SAN JUAN DE LA MAGUANA	244	93,486	6,058	39,056	3,338	1,208	1,141	104	230	289	472	265	1,155	378	442	286	10,485	410	1,394	237	302	172	390	365	64	112	127	562	-----	69,042	3,719	72,761
109-BOHECHÍO	19	7,787	461	3,942	168	93	73	8	8	26	26	20	94	25	17	30	988	53	148	29	15	12	22	27	2	14	10	7	-----	6,318	265	6,583
129-JUAN DE HERRERA	24	9,455	972	4,083	265	185	183	8	19	5	47	12	189	17	41	30	975	46	135	23	11	23	20	33	5	9	16	19	-----	7,371	269	7,640
CIRCUNSCRIPCIÓN 2	153	58,340	1,810	18,934	6,203	665	462	330	259	244	392	65	341	139	169	181	6,471	238	1,115	124	89	69	193	165	1,168	69	48	127	-----	40,070	3,200	43,270
011-LAS MATAS DE FARFÁN	86	31,940	928	9,543	5,074	353	215	27	65	188	265	36	177	80	68	116	3,502	128	614	67	32	40	138	102	13	48	25	53	-----	21,897	1,677	23,574
014-EL CERCADO	45	17,083	483	6,058	801	146	122	65	85	27	103	18	73	33	81	30	2,377	69	341	43	18	19	33	51	13	9	12	33	-----	11,143	1,146	12,289
108-VALLEJUELO	22	9,317	399	3,333	328	166	125	238	109	29	24	11	91	26	20	35	592	41	160	14	39	10	22	12	1,142	12	11	41	-----	7,030	377	7,407
26-SAN PEDRO DE MACORIS	439	197,076	7,897	34,100	60,153	1,894	1,524	149	544	219	987	170	948	630	287	404	12,259	507	2,887	2,853	841	338	692	341	292	320	229	1,115	-----	132,580	6,961	139,541
CIRCUNSCRIPCIÓN 1	316	142,516	5,593	23,869	43,053	1,443	1,074	77	233	157	715	106	644	332	193	266	8,040	329	1,958	2,072	315	258	496	234	113	239	163	904	-----	92,876	4,575	97,451
023-SAN PEDRO DE MACORIS	299	136,354	4,975	22,578	42,057	1,331	888	63	208	149	662	98	571	304	177	235	7,346	299	1,834	1,990	143	237	469	221	106	213	152	888	-----	88,194	4,288	92,482
364-GUAYACANES	17	6,162	618	1,231	996	112	186	14	25	8	53	8	73	28	16	31	694	30	124	82	172	21	27	13	7	26	11	16	-----	4,682	287	4,969
CIRCUNSCRIPCIÓN 2	123	54,560	2,304	10,231	17,100	451	450	72	311	62	272	64	304	298	94	138	4,219	178	929	781	526	80	196	107	179	81	66	211	-----	39,704	2,386	42,090
024-LOS LLANOS	39	14,855	674	3,950	2,696	101	124	20	161	14	104	20	91	41	39	86	1,617	80	374	120	239	27	54	40	9	24	25	69	-----	10,799	719	11,518
030-RAMÓN SANTANA	16	6,355	282	1,724	1,862	45	53	8	5	6	19	5	30	14	13	14	730	13	110	60	5	10	16	9	3	11	4	9	-----	5,060	275	5,335
138-CONSUELO	43	20,567	716	2,374	8,202	140	170	27	54	21	48	27	67	28	18	11	1,151	33	243	451	20	24	55	22	129	15	16	80	-----	14,142	861	15,003
146-QUISQUEYA	25	12,783	632	2,183	4,340	165	103	17	91	21	101	12	116	215	24	27	721	52	202	150	262	19	71	36	38	31	21	53	-----	9,703	531	10,234
27-SÁNCHEZ RAMÍREZ	298	113,290	11,730	29,599	6,083	3,233	1,084	188	148	494	1,114	-----	1,041	254	130	139	21,989	565	4,709	198	159	140	610	514	138	124	93	417	-----	84,873	3,413	88,286
049-COTUÍ	155	56,584	6,328	14,226	1,979	1,655	498	99	91	360	565	-----	340	108	62	95	11,726	180	2,743	88	71	65	308	306	92	42	40	242	-----	42,309	1,605	43,914
052-CEVICOS	32	11,153	1,119	2,986	813	346	113	19	1	14	77	-----	135	20	11	9	2,121	32	379	14	7	8	30	28	9	14	3	5	-----	8,313	391	8,704
087-FANTINO	41	17,887	1,625	4,986	462	291	245	36	23	72	160	-----	439	82	24	17	3,602	89	635	38	37	38	164	97	15	37	19	58	-----	13,291	685	13,976
155-VILLA LA MATA	70	27,666	2,658	7,401	2,829	941	228	34	33	48	312	-----	127	44	33	18	4,520	264	952	58	44	29	108	83	22	31	31	112	-----	20,960	732	21,692

DESCRIPCIÓN	Total Colegios	Total Inscritos	PRD	PLD	PRSC	MODA	BIS	PRSD	PODC	UDC	PHD	FNPP	PCR	PTD	PPC	PAL	PRM	PASOVE	PUN	PDI	PLR	PDP	DXC	FRENTE AMPLIO	APD	PNVC	PRI	ALPAIS	MJP	Votos Válidos	Votos Nulos	Total Emitidos
28-SANTIAGO	1.661	699,425	34,514	175,686	38,644	12,255	8,176	3,318	4,463	2,309	4,837	4,045	4,557	1,997	1,448	1,448	92,151	2,119	2,037	2,153	1,433	1,562	6,568	4,800	1,663	1,355	1,240	11,306	----	42,6461	21,925	448,286
CIRCUNSCRIPCIÓN 1	724	315,840	14,367	76,149	16,908	6,387	4,016	1,949	2,866	1,225	1,768	2,362	1,789	1,002	700	1,036	40,843	957	920	1,416	708	870	3,281	2,931	766	658	588	4,988	----	191,450	10,721	202,171
031-SANTIAGO DE LOS CABALLEROS -PARCIAL-	596	261,731	10,720	62,296	14,233	5,307	2,776	1,617	2,422	969	1,331	2,062	1,411	723	574	899	31,220	733	811	1,321	589	601	2,409	1,787	713	542	475	4,453	----	152,994	8,205	161,199
094-VILLA GONZALEZ	56	25,332	1,592	6,776	1,253	488	596	150	200	108	309	184	142	92	36	72	4,960	97	68	39	57	97	638	189	25	55	37	290	----	18,550	1,198	19,748
096-VILLA BISONÓ -NAVARRETE-	72	28,777	2,055	7,077	1,422	592	644	182	244	148	128	116	236	187	90	65	4,663	127	41	56	62	172	234	955	28	61	76	245	----	19,906	1,318	21,224
CIRCUNSCRIPCIÓN 2	429	159,013	7,850	40,895	12,954	2,297	1,250	541	639	382	1,191	402	1,263	393	293	253	16,305	480	499	296	286	261	1,047	719	273	257	267	2,370	----	93,663	5,544	99,207
031-SANTIAGO DE LOS CABALLEROS -PARCIAL-	249	102,692	4,918	25,508	6,968	1,440	800	398	363	275	744	307	808	199	189	156	11,645	288	371	232	169	169	682	482	230	162	166	1,605	----	59,274	3,495	62,769
035-JÁNICO	51	14,438	1,221	4,258	1,320	254	140	35	20	33	51	30	152	101	20	27	656	38	74	12	30	21	88	43	7	21	22	51	----	8,725	560	9,285
036-SAN JOSÉ DE LAS MATAS	105	33,159	1,134	8,297	4,168	475	223	56	242	68	349	45	214	67	67	32	3,242	119	41	44	48	52	211	182	32	58	64	697	----	20,227	1,239	21,466
148-SABANA IGLESIA	24	8,724	577	2,832	498	128	87	52	14	6	47	20	89	26	17	38	762	35	13	8	39	19	66	12	4	16	15	17	----	5,437	250	5,687
CIRCUNSCRIPCIÓN 3	508	224,572	12,297	58,642	8,782	3,571	2,910	828	958	702	1,878	1,281	1,505	602	455	536	35,003	682	618	441	439	431	2,240	1,150	624	440	385	3,948	----	141,348	5,560	146,908
031-SANTIAGO DE LOS CABALLEROS -PARCIAL-	287	125,248	5,258	31,124	5,333	1,674	1,468	470	670	326	841	868	658	211	194	225	16,044	298	349	296	217	227	1,292	490	524	217	167	2,779	----	72,210	2,757	74,967
032-TAMBORIL	83	37,187	1,383	10,644	1,649	687	494	88	91	172	358	141	235	227	92	110	7,738	83	91	46	98	65	417	206	23	64	60	436	----	25,698	1,008	26,706
095-LICEY AL MEDIO	47	22,757	2,923	7,229	383	574	342	76	45	112	265	55	212	47	65	106	3,087	104	43	23	36	40	92	175	25	41	41	275	----	16,416	564	16,980
161-BAITOA	25	9,201	738	2,212	272	153	198	27	25	34	73	26	135	35	25	20	1,953	47	42	20	23	28	68	49	1	22	25	125	----	6,276	391	6,667
350-PUÑAL	66	30,179	1,995	7,433	1,145	483	408	167	127	58	341	201	265	82	79	75	6,281	150	93	56	65	71	371	230	51	96	92	333	----	20,748	840	21,588
29-SANTIAGO RODRÍGUEZ	117	46,044	2,650	15,035	2,188	547	550	42	37	32	743	-----	225	83	49	40	7,700	153	2,374	86	100	42	448	515	21	36	43	109	----	33,848	1,450	35,298
042-MONCIÓN	26	9,744	340	3,080	347	127	139	4	18	10	90	-----	47	12	8	4	1,834	37	589	26	67	11	42	56	1	10	4	7	----	6,910	249	7,159
046-SAN IGNACIO DE SABANETA	69	27,611	1,824	8,637	1,471	341	294	27	16	19	559	-----	111	45	29	29	4,380	79	1,459	45	25	24	344	407	19	20	32	93	----	20,329	899	21,228
116-VILLA LOS ALMÁCIGOS	22	8,689	486	3,318	370	79	117	11	3	3	94	-----	67	26	12	7	1,486	37	326	15	8	7	62	52	1	6	7	9	----	6,609	302	6,911
30-VALVERDE	259	105,329	4,530	28,444	6,469	1,098	767	53	386	210	1,267	-----	547	564	169	105	21,839	369	5,345	246	124	113	1,095	791	28	155	116	426	----	75,256	2,943	78,199
033-ESPERANZA	95	38,030	1,804	11,104	3,274	560	368	19	103	73	340	-----	186	188	70	43	6,391	154	1,299	112	36	47	318	180	4	73	52	64	----	26,862	1,164	28,026
034-MAO	129	53,025	1,994	13,289	2,364	426	321	33	254	128	652	-----	300	342	80	49	11,881	167	2,948	111	64	59	682	492	23	69	56	346	----	37,130	1,478	38,608
092-LAGUNA SALADA	35	14,274	732	4,051	831	112	78	1	29	9	275	-----	61	34	19	13	3,567	48	1,098	23	24	7	95	119	1	13	8	16	----	11,264	301	11,565
31-SAN JOSÉ DE OCOA	125	46,831	2,410	11,764	6,087	619	9,384	-----	68	28	66	24	948	182	107	126	711	653	210	406	76	59	40	32	17	69	37	99	----	34,222	1,819	36,041
013-SAN JOSÉ DE OCOA	87	32,973	1,864	8,059	4,200	380	6,743	-----	28	10	37	17	630	99	69	39	508	460	134	285	41	38	32	24	16	44	18	78	----	23,853	1,172	25,025
150-SABANA LARGA	19	7,352	267	1,920	1,358	110	1,504	-----	6	7	19	3	134	34	13	14	90	88	43	44	8	5	5	1	1	12	9	13	----	5,708	227	5,935
152-RANCHO ARRIBA	19	6,506	279	1,785	529	129	1,137	-----	34	11	10	4	184	49	25	73	113	105	33	77	27	16	3	7	0	13	10	8	----	4,661	420	5,081

DESCRIPCIÓN	Total Colegios	Total Inscritos	PRD	PLD	PRSC	MODA	BIS	PRSD	PQDC	UDC	PHD	FNPP	PCR	PTD	PPC	PAL	PRM	PASOVE	PUN	PDI	PLR	PDP	DXC	FRENTE AMPLIO	APD	PNVC	PRI	ALPAIS	MJP	Votos Válidos	Votos Nulos	Total Emitidos
32-SANTO DOMINGO	3,020	1,397,185	84,345	403,808	30,597	23,592	21,643	5,884	24,408	7,760	7,704	6,253	10,542	3,875	3,076	3,711	141,012	5,589	21,111	4,183	8,123	2,920	5,660	12,930	5,145	2,644	2,779	13,978	-----	863,272	34,987	898,259
CIRCUNSCRIPCIÓN 1	550	222,833	8,741	61,290	5,917	2,282	2,828	631	4,691	875	1,213	1,084	1,086	402	334	410	24,735	759	3,588	468	343	393	1,227	2,628	1,141	385	390	2,393	-----	130,234	3,362	133,596
223-SANTO DOMINGO ESTE - PARCIAL -	550	222,833	8,741	61,290	5,917	2,282	2,828	631	4,691	875	1,213	1,084	1,086	402	334	410	24,735	759	3,588	468	343	393	1,227	2,628	1,141	385	390	2,393	-----	130,234	3,362	133,596
CIRCUNSCRIPCIÓN 2	361	138,711	4,472	41,398	1,953	2,290	1,100	447	1,884	281	830	473	602	222	223	302	16,606	476	3,037	294	196	218	759	1,607	367	208	192	1,226	-----	81,663	2,912	84,575
223-SANTO DOMINGO ESTE - PARCIAL -	361	138,711	4,472	41,398	1,953	2,290	1,100	447	1,884	281	830	473	602	222	223	302	16,606	476	3,037	294	196	218	759	1,607	367	208	192	1,226	-----	81,663	2,912	84,575
CIRCUNSCRIPCIÓN 3	675	330,609	15,430	96,924	7,232	5,734	5,044	1,445	6,963	1,107	2,235	1,322	3,386	1,060	895	960	36,564	1,176	5,655	959	1,702	669	1,511	6,021	866	637	576	3,855	-----	209,928	6,926	216,854
223-SANTO DOMINGO ESTE - PARCIAL -	464	231,175	7,873	69,826	3,883	3,535	2,425	808	5,846	596	1,501	786	1,461	526	503	467	24,659	725	3,608	566	992	366	906	5,232	710	406	380	3,161	-----	141,747	3,019	144,766
226-BOCA CHICA	161	76,587	5,757	19,555	1,729	1,536	2,087	593	889	394	543	488	1,709	480	267	397	9,292	366	1,463	296	677	230	479	517	135	174	164	551	-----	50,788	2,915	53,683
227-SAN ANTONIO DE GUERRA	50	22,847	1,800	7,543	1,620	663	532	44	228	117	191	48	216	54	125	96	2,613	85	584	97	33	73	126	272	21	57	32	143	-----	17,413	992	18,405
CIRCUNSCRIPCIÓN 4	491	229,179	18,883	64,632	3,204	4,065	4,105	1,125	3,521	693	1,037	716	1,681	701	473	574	21,343	1,059	2,954	951	559	526	660	834	1,229	411	536	3,383	-----	139,855	7,998	147,853
224-SANTO DOMINGO OESTE	491	229,179	18,883	64,632	3,204	4,065	4,105	1,125	3,521	693	1,037	716	1,681	701	473	574	21,343	1,059	2,954	951	559	526	660	834	1,229	411	536	3,383	-----	139,855	7,998	147,853
CIRCUNSCRIPCIÓN 5	362	181,150	16,982	51,238	3,519	3,700	4,228	1,244	2,180	2,195	922	844	1,962	762	513	668	16,247	986	2,431	724	4,563	518	623	749	582	460	467	1,254	-----	120,561	5,748	126,309
228-PEDRO BRAND	84	39,031	3,676	10,797	943	633	1,374	133	231	170	222	122	1,009	243	126	226	3,651	268	648	171	2,742	128	143	145	65	103	112	160	-----	28,241	1,699	29,940
229-LOS ALCARRIZOS	278	142,119	13,306	40,441	2,576	3,067	2,854	1,111	1,949	2,025	700	722	953	519	387	442	12,596	718	1,783	553	1,821	390	480	604	517	357	355	1,094	-----	92,320	4,049	96,369
CIRCUNSCRIPCIÓN 6	581	294,703	19,837	88,326	8,772	5,521	4,338	992	5,169	2,609	1,467	1,814	1,825	728	638	797	25,517	1,133	3,446	787	760	596	880	1,091	960	543	618	1,867	-----	181,031	8,041	189,072
225-SANTO DOMINGO NORTE	581	294,703	19,837	88,326	8,772	5,521	4,338	992	5,169	2,609	1,467	1,814	1,825	728	638	797	25,517	1,133	3,446	787	760	596	880	1,091	960	543	618	1,867	-----	181,031	8,041	189,072
TOTALES	15,339	6,380,722	336,201	1,794,325	393,125	91,222	90,516	20,323	57,786	23,765	55,531	37,197	48,689	21,457	19,374	16,562	877,101	24,823	135,866	20,845	30,503	11,988	38,030	45,310	18,277	10,507	10,262	63,073	571	4,293,229	194,516	4,487,745



Junta Central Electoral

Garantía de Identidad y Democracia

ELECCIONES ORDINARIAS GENERALES PRESIDENCIALES,
CONGRESUALES Y MUNICIPALES
DEL 15 DE MAYO DEL 2016

RESULTADOS ELECTORALES 2016

**DETALLE DIPUTADOS Y DIPUTADAS EN EL
EXTERIOR CON ALIANZAS Y SIN ALIANZAS
DE PARTIDOS POLÍTICOS**

DIPUTADOS Y DIPUTADAS EN EL EXTERIOR

RELACIÓN GENERAL DEFINITIVA DEL CÓMPUTO ELECTORAL

LISTADO DE TOTALES POR PAÍSES Y CIUDADES CON ALIANZAS DE PARTIDOS POLÍTICOS

DESCRIPCIÓN	Total de Inscritos	Votos Validos	PLD y Aliados	PRSC y Aliados	BIS	PRSD	PQDC	UDC	FNP	PRM y Aliados	PASOVE	PDI	FRENTE Y ALIADOS	APD	ALPAIS
61-ESTADOS UNIDOS	276,796	123,404	55,868	12,928	2,908	723	1,069	289	535	43,096	208	289	----	457	5,034
			45.27%	10.48%	2.36%	0.59%	0.87%	0.23%	0.43%	34.92%	0.17%	0.23%	----	0.37%	4.08%
610-NEW YORK	125,826	55,557	24,306	8,451	----	231	292	121	275	19,212	80	134	----	209	2,246
			43.75%	15.21%	----	0.42%	0.53%	0.22%	0.49%	34.58%	0.14%	0.24%	----	0.38%	4.04%
611-MASSACHUSETTS	32,691	16,860	7,263	2,280	----	116	261	52	64	5,673	21	32	----	44	1,054
			43.08%	13.52%	----	0.69%	1.55%	0.31%	0.38%	33.65%	0.12%	0.19%	----	0.26%	6.25%
612-PUERTO RICO	28,232	11,064	6,384	971	142	128	69	32	----	2,939	6	----	----	20	373
			57.70%	8.78%	1.28%	1.16%	0.62%	0.29%	----	26.56%	0.05%	----	----	0.18%	3.37%
615-MIAMI	13,956	6,054	2,499	257	248	30	185	12	----	2,497	3	----	----	49	274
			41.28%	4.25%	4.10%	0.50%	3.06%	0.20%	----	41.25%	0.05%	----	----	0.81%	4.53%
616-PHILADELPHIA	13,462	6,242	2,922	562	----	66	34	18	27	2,366	9	16	----	22	200
			46.81%	9.00%	----	1.06%	0.54%	0.29%	0.43%	37.90%	0.14%	0.26%	----	0.35%	3.20%
619-NEW JERSEY	48,210	20,943	9,675	2,558	----	121	184	41	156	7,501	25	50	----	56	576
			46.20%	12.21%	----	0.58%	0.88%	0.20%	0.74%	35.82%	0.12%	0.24%	----	0.27%	2.75%
621-ORLANDO	9,296	4,341	1,581	159	28	23	36	9	----	2,165	63	----	----	27	250
			36.42%	3.66%	0.65%	0.53%	0.83%	0.21%	----	49.87%	1.45%	----	----	0.62%	5.76%
637-WASHINGTON DC	5,123	2,343	1,289	180	----	8	8	4	13	743	1	6	----	30	61
			55.01%	7.68%	----	0.34%	0.34%	0.17%	0.55%	31.71%	0.04%	0.26%	----	1.28%	2.60%
62-VENEZUELA	4,067	2,225	1,496	18	19	5	11	4	----	658	2	----	----	1	11
			67.24%	0.81%	0.85%	0.22%	0.49%	0.18%	----	29.57%	0.09%	----	----	0.04%	0.49%
613-VENEZUELA	4,067	2,225	1,496	18	19	5	11	4	----	658	2	----	----	1	11
			67.24%	0.81%	0.85%	0.22%	0.49%	0.18%	----	29.57%	0.09%	----	----	0.04%	0.49%
63-ESPAÑA	63,386	26,077	15,738	1,403	1,473	----	360	146	----	5,367	66	----	1,234	----	290
			60.35%	5.38%	5.65%	----	1.38%	0.56%	----	20.58%	0.25%	----	4.73%	----	1.11%
614-MADRID	42,095	18,054	10,942	975	1,269	----	98	123	----	3,746	57	----	692	----	152
			60.61%	5.40%	7.03%	----	0.54%	0.68%	----	20.75%	0.32%	----	3.83%	----	0.84%
617-BARCELONA	21,291	8,023	4,796	428	204	----	262	23	----	1,621	9	----	542	----	138
			59.78%	5.33%	2.54%	----	3.27%	0.29%	----	20.20%	0.11%	----	6.76%	----	1.72%
66-PANAMÁ	10,539	5,319	3,119	186	243	14	232	9	----	1,225	235	----	----	14	42
			58.64%	3.50%	4.57%	0.26%	4.36%	0.17%	----	23.03%	4.42%	----	----	0.26%	0.79%
633-PANAMÁ	10,539	5,319	3,119	186	243	14	232	9	----	1,225	235	----	----	14	42
			58.64%	3.50%	4.57%	0.26%	4.36%	0.17%	----	23.03%	4.42%	----	----	0.26%	0.79%
67-SUIZA	4,805	1,913	1,119	212	102	----	13	1	----	427	2	----	22	----	15
			58.49%	11.08%	5.33%	----	0.68%	0.05%	----	22.32%	0.10%	----	1.15%	----	0.78%
635-ZÜRICH	4,805	1,913	1,119	212	102	----	13	1	----	427	2	----	22	----	15
			58.49%	11.08%	5.33%	----	0.68%	0.05%	----	22.32%	0.10%	----	1.15%	----	0.78%
68-ITALIA	8,752	4,217	2,529	118	451	----	18	91	----	778	4	----	200	----	28
			59.97%	2.80%	10.69%	----	0.43%	2.16%	----	18.45%	0.09%	----	4.74%	----	0.66%
636-MILÁN	8,752	4,217	2,529	118	451	----	18	91	----	778	4	----	200	----	28
			59.97%	2.80%	10.69%	----	0.43%	2.16%	----	18.45%	0.09%	----	4.74%	----	0.66%
69-HOLANDA	3,641	1,796	1,338	48	80	----	8	5	----	264	1	----	23	----	29
			74.50%	2.67%	4.45%	----	0.45%	0.28%	----	14.70%	0.06%	----	1.28%	----	1.61%
634-HOLANDA	3,641	1,796	1,338	48	80	----	8	5	----	264	1	----	23	----	29
			74.50%	2.67%	4.45%	----	0.45%	0.28%	----	14.70%	0.06%	----	1.28%	----	1.61%
76-ANTILLAS MENORES	12,537	8,259	5,614	180	86	31	95	23	----	2162	28	----	----	8	32
			67.97%	2.18%	1.04%	0.0038	1.15%	0.28%	----	26.18%	0.34%	----	----	0.001	0.39%
620-SAN MARTIN	6,426	4,160	2,908	86	42	15	17	7	----	1,056	9	----	----	5	15
			69.90%	2.07%	1.01%	0.36%	0.41%	0.17%	----	25.38%	0.22%	----	----	0.12%	0.36%
650-CURAZAO	6,111	4,099	2,706	94	44	16	78	16	----	1,106	19	----	----	3	17
			66.02%	2.29%	1.07%	0.39%	1.90%	0.39%	----	26.98%	0.46%	----	----	0.07%	0.41%
TOTALES:	384,523	173,210	86,821	15,093	5,362	773	1,806	568	535	53,977	546	289	1,479	480	5,481
			50.12%	8.71%	3.10%	0.45%	1.04%	0.33%	0.31%	31.16%	0.32%	0.17%	0.85%	0.28%	3.16%

DIPUTADOS Y DIPUTADAS EN EL EXTERIOR

RELACIÓN GENERAL DEFINITIVA DEL CÓMPUTO ELECTORAL LISTADO DE TOTALES POR PAÍSES Y CIUDADES SIN ALIANZAS DE PARTIDOS POLÍTICOS

PAÍS / CIUDAD	Total de Inscritos	Votos Válidos	PRD	PLD	PRSC	MODA	BIS	PRSD	PQDC	UDC	PHD	FNP	PCR	PTD	PPC	PAL	PRM	PASOVE	PUN	PDI	PLR	PDP	DXC	FRENTE AMPLIO	APD	PNUC	ALPAIS
61-ESTADOS UNIDOS	276,796	123,404	10,348	41,651	12,928	980	2,908	723	1,069	289	699	535	633	454	335	574	39,893	208	1,361	289	341	360	518	625	457	192	5,034
610-NEW YORK	125,826	55,557	4,213	18,527	6,753	409	1,698	231	292	121	368	275	258	262	140	182	17,596	80	645	134	87	151	251	352	209	77	2,246
611-MASSACHUSETTS	32,691	16,860	1,357	5,298	1,991	128	289	116	261	52	76	64	108	50	51	151	5,381	21	102	32	41	54	44	70	44	25	1,054
612-PUERTO RICO	28,232	11,064	1,244	4,696	971	64	142	128	69	32	65	-----	45	28	41	36	2,599	6	199	31	146	29	34	42	20	24	373
615-MIAMI	13,956	6,054	489	1,881	257	22	248	30	185	12	43	-----	0.41%	0.25%	0.37%	0.33%	23,49%	0.05%	1.80%	0.28%	1.32%	0.26%	0.31%	0.38%	0.18%	0.22%	3.37%
616-PHILADELPHIA	13,462	6,242	680	1,991	458	98	104	66	34	18	37	27	44	26	15	30	2,234	9	55	16	7	24	16	24	22	7	200
619-NEW JERSEY	48,210	20,943	1,756	7,134	2,186	231	372	121	184	41	67	156	139	63	63	143	7,074	25	199	50	24	78	95	66	56	44	576
621-ORLANDO	9,296	4,341	311	1,181	159	19	28	23	36	9	40	-----	13	8	10	11	2,000	63	70	11	8	7	26	29	27	2	250
637-WASHINGTON DC	5,123	2,343	298	943	153	9	27	8	8	4	3	13	10	7	9	5	710	1	9	6	1	5	6	15	30	2	61
62-VENEZUELA	4,067	2,225	347	1,094	18	7	19	5	11	4	10	-----	7	6	5	6	617	2	22	14	7	1	5	4	1	2	11
613-VENEZUELA	4,067	2,225	347	1,094	18	7	19	5	11	4	10	-----	7	6	5	6	617	2	22	14	7	1	5	4	1	2	11
63-ESPAÑA	63,386	26,077	2,450	12,300	1,403	163	1,473	-----	360	146	91	-----	130	160	260	49	4,893	66	281	52	54	91	102	1,043	191	29	290
	42,095		9,40%	47.17%	5.38%	0.63%	5.65%	-----	1.38%	0.56%	0.35%	-----	0.50%	0.61%	1.00%	0.19%	18.76%	0.25%	1.08%	0.20%	0.21%	0.35%	0.39%	4.00%	0.73%	0.11%	1.11%

PAÍS / CIUDAD	Total de Inscritos	Votos Válidos	PRD	PLD	PRSC	MODA	BIS	PRSD	PQDC	UDC	PHD	FNP	PCR	PTD	PPC	PAL	PRM	PASOVE	PUN	PDI	PLR	PDP	DXC	FRENTE AMPLIO	APD	PNVG	ALPAIS
614-MADRID	42,095	18,054	1,565	8,769	975	133	1,269	-----	98	123	67	-----	105	145	39	35	3,394	57	206	30	44	62	79	573	119	15	152
			8.67%	48.57%	5.40%	0.74%	7.03%	-----	0.54%	0.68%	0.37%	-----	0.58%	0.80%	0.22%	0.19%	18.80%	0.32%	1.14%	0.17%	0.24%	0.34%	0.44%	3.17%	0.66%	0.08%	0.84%
617-BARCELONA	21,291	8,023	885	3,531	428	30	204	-----	262	23	24	-----	25	15	221	14	1,499	9	75	22	10	29	23	470	72	14	138
			11.03%	44.01%	5.33%	0.37%	2.54%	-----	3.27%	0.29%	0.30%	-----	0.31%	0.19%	2.75%	0.17%	18.68%	0.11%	0.93%	0.27%	0.12%	0.36%	0.29%	5.86%	0.90%	0.17%	1.72%
66-PANAMÁ	10,539	5,319	663	2,318	186	20	243	14	232	9	21	-----	58	10	16	8	1,106	235	78	11	2	11	10	10	14	2	42
			12.46%	43.58%	3.50%	0.38%	4.57%	0.26%	4.36%	0.17%	0.39%	-----	1.09%	0.19%	0.30%	0.15%	20.79%	4.42%	1.47%	0.21%	0.04%	0.21%	0.19%	0.19%	0.26%	0.04%	0.79%
633-PANAMÁ	10,539	5,319	663	2,318	186	20	243	14	232	9	21	-----	58	10	16	8	1,106	235	78	11	2	11	10	10	14	2	42
			12.46%	43.58%	3.50%	0.38%	4.57%	0.26%	4.36%	0.17%	0.39%	-----	1.09%	0.19%	0.30%	0.15%	20.79%	4.42%	1.47%	0.21%	0.04%	0.21%	0.19%	0.19%	0.26%	0.04%	0.79%
67-SUIZA	4,805	1,913	275	804	212	10	102	-----	13	1	5	-----	6	2	2	3	404	2	10	7	4	5	8	14	8	1	15
			14.38%	42.03%	11.08%	0.52%	5.33%	-----	0.68%	0.05%	0.26%	-----	0.31%	0.10%	0.10%	0.16%	21.12%	0.10%	0.52%	0.37%	0.21%	0.26%	0.42%	0.73%	0.42%	0.05%	0.78%
635-ZÜRICH	4,805	1,913	275	804	212	10	102	-----	13	1	5	-----	6	2	2	3	404	2	10	7	4	5	8	14	8	1	15
			14.38%	42.03%	11.08%	0.52%	5.33%	-----	0.68%	0.05%	0.26%	-----	0.31%	0.10%	0.10%	0.16%	21.12%	0.10%	0.52%	0.37%	0.21%	0.26%	0.42%	0.73%	0.42%	0.05%	0.78%
68-ITALIA	8,752	4,217	316	2,008	118	133	451	-----	18	91	6	-----	31	4	4	9	752	4	14	3	11	7	6	184	16	3	28
			7.49%	47.62%	2.80%	3.15%	10.69%	-----	0.43%	2.16%	0.14%	-----	0.74%	0.09%	0.09%	0.21%	17.83%	0.09%	0.33%	0.07%	0.26%	0.17%	0.14%	4.36%	0.38%	0.07%	0.66%
636-MILÁN	8,752	4,217	316	2,008	118	133	451	-----	18	91	6	-----	31	4	4	9	752	4	14	3	11	7	6	184	16	3	28
			7.49%	47.62%	2.80%	3.15%	10.69%	-----	0.43%	2.16%	0.14%	-----	0.74%	0.09%	0.09%	0.21%	17.83%	0.09%	0.33%	0.07%	0.26%	0.17%	0.14%	4.36%	0.38%	0.07%	0.66%
69-HOLANDA	3,641	1,796	500	772	48	9	80	-----	8	5	7	-----	2	32	4	3	233	1	7	7	3	4	17	9	14	2	29
			27.84%	42.98%	2.67%	0.50%	4.45%	-----	0.45%	0.28%	0.39%	-----	0.11%	1.78%	0.22%	0.17%	12.97%	0.06%	0.39%	0.39%	0.17%	0.22%	0.95%	0.50%	0.78%	0.11%	1.61%
634-HOLANDA	3,641	1,796	500	772	48	9	80	-----	8	5	7	-----	2	32	4	3	233	1	7	7	3	4	17	9	14	2	29
			27.84%	42.98%	2.67%	0.50%	4.45%	-----	0.45%	0.28%	0.39%	-----	0.11%	1.78%	0.22%	0.17%	12.97%	0.06%	0.39%	0.39%	0.17%	0.22%	0.95%	0.50%	0.78%	0.11%	1.61%
76-ANTILLAS MENORES	12,537	8,259	830	4,481	180	56	86	31	95	23	48	-----	66	31	14	74	1,956	28	104	9	30	15	18	36	8	8	32
			10.05%	54.26%	2.18%	0.68%	1.04%	0.38%	1.15%	0.28%	0.58%	-----	0.80%	0.38%	0.17%	0.90%	23.68%	0.34%	1.26%	0.11%	0.36%	0.18%	0.22%	0.44%	0.10%	0.10%	0.39%
620-SAN MARTIN	6,426	4,160	517	2,243	86	34	42	15	17	7	24	-----	53	15	6	10	954	9	55	7	15	7	8	15	5	1	15
			12.43%	53.92%	2.07%	0.82%	1.01%	0.36%	0.41%	0.17%	0.58%	-----	1.27%	0.36%	0.14%	0.24%	22.93%	0.22%	1.32%	0.17%	0.36%	0.17%	0.19%	0.36%	0.12%	0.02%	0.36%
650-CURAZAO	6,111	4,099	313	2,238	94	22	44	16	78	16	24	-----	13	16	8	64	1,002	19	49	2	15	8	10	21	3	7	17
			7.64%	54.60%	2.29%	0.54%	1.07%	0.39%	1.90%	0.39%	0.59%	-----	0.32%	0.39%	0.20%	1.56%	24.44%	0.46%	1.20%	0.05%	0.37%	0.20%	0.24%	0.51%	0.07%	0.17%	0.41%
TOTALES:	384,523	173,210	15,729	65,428	15,093	1,378	5,362	773	1,806	568	887	535	933	699	640	726	49,854	546	1,877	392	452	494	684	1,925	709	239	5,481
			9.08%	37.77%	8.71%	0.80%	3.10%	0.45%	1.04%	0.33%	0.51%	0.31%	0.54%	0.40%	0.37%	0.42%	28.78%	0.32%	1.08%	0.23%	0.26%	0.29%	0.39%	1.11%	0.41%	0.14%	3.16%



Junta Central Electoral

Garantía de Identidad y Democracia

ELECCIONES ORDINARIAS GENERALES PRESIDENCIALES,
CONGRESUALES Y MUNICIPALES
DEL 15 DE MAYO DEL 2016

RESULTADOS ELECTORALES 2016

DETALLE NIVEL MUNICIPAL CON ALIANZAS Y
SIN ALIANZAS DE PARTIDOS POLÍTICOS

NIVEL MUNICIPAL

RELACIÓN GENERAL DEFINITIVA DEL CÓMPUTO ELECTORAL LISTADO DE TOTALES POR PROVINCIAS Y MUNICIPIOS CON ALIANZAS DE PARTIDOS POLÍTICOS

DESCRIPCIÓN	Total Colegios	Total Inscripciones	PRD y Aliados	PLD y Aliados	PRSC y Aliados	BIS y Aliados	PRSD y Aliados	PODC	UDC	FNP	PCR	PTD y Aliados	PPC	PAL	PRM y Aliados	PASOVE y Aliados	PUN	PDI y Aliados	PLR y Aliados	DXC y Aliados	FRENTE y Aliados	APD y Aliados	ALPAIS	MIUP	MJP	APC	MOPIS	MORECO	MOPAG	MAS	Votos Válidos	Votos Nulos	Total Emitidos				
01-DISTRITO NACIONAL																																					
001-DISTRITO NACIONAL	2,074	733,552	181,576	277,412	2,564	3,056	1,762	2,623	17,331	3,059	489,383	7,968	497,351					
CIRCUNSCRIPCIÓN 1	719	278,191	56,018	116,615	886	1,071	561	1,543	7,715	1,651	186,060	2,033	188,093						
CIRCUNSCRIPCIÓN 2	454	195,982	50,099	71,823	518	725	468	590	4,635	699	129,557	2,150	131,707						
CIRCUNSCRIPCIÓN 3	901	259,379	75,459	88,974	1,160	1,260	733	490	4,981	709	173,766	3,785	177,551						
02-LA ALTAGRACIA																																					
028-SALVALEÓN DE HIGÜEY	288	132,373	4,208	32,189	15,553	28,236	2,184	91	2,128	263	3,184	1,206	89,242	3,198	92,440						
085-SAN RAFAEL DEL YUMA	29	11,840	573	3,950	4,755	33	10	4	17	210	19	9,571	347	9,918						
03-AZUA																																					
010-AZUA DE COMPOSTELA	154	64,417	26,688	89	198	20,079	45	927	819	48,845	2,037	50,882						
017-PAÑERE LAS CASAS	42	15,709	6,831	6,030	4	7	41	13	11	12,937	214	13,151						
105-GUAYABAL	10	3,768	2,009	7	1,091	3,107	76	3,183						
106-PERALTA	19	7,897	3,288	1,927	28	9	56	160	1,018	6,486	198	6,684						
107-SABANA YEGUA	32	14,011	5,323	5,729	11	8	287	11,358	259	11,617						
125-LAS YAYAS DE VIAJAMA	27	11,941	4,560	12	31	4,410	759	9,772	346	10,118						
126-TÁBARA ARRIBA	30	12,841	5,430	1	5,528	20	54	11,033	148	11,181						
132-ESTEBANÍA	10	3,926	1,700	19	4	1,528	2	3,253	40	3,293						
135-LAS CHARCAS	15	6,800	2,225	1	34	62	3,211	6	5,539	184	5,723						
154-PUEBLO VIEJO	20	7,647	2,970	12	15	3,278	85	83	6,443	142	6,585						
04-BAHORUCO																																					
022-NEIBA	59	23,987	7,233	7,683	385	1,061	20	1,670	102	18,154	817	18,971						
076-TAMAYO	48	18,101	7,657	85	18	18	1,566	5,024	13	14,381	463	14,844						
078-VILLA JARAGUA	20	8,684	3,480	17	257	2,586	193	6,533	145	6,678						
112-LOS RÍOS	13	4,978	2,219	2	6	5	1,788	4,020	41	4,061						
113-GALVÁN	28	10,370	4,922	5	340	2,583	7,850	238	8,088						
05-BARAHONA																																					
018-SANTA CRUZ DE BARAHONA	126	54,008	21,618	61	767	1,656	11,566	77	1,048	569	444	37,965	1,494	39,459						
019-CABRAL	25	10,267	3,707	1,156	6	3,613	76	8,558	208	8,766						
021-ENRIQUILLO	21	7,651	3,485	0	1	2,928	5	6,419	85	6,504						

DESCRIPCIÓN	Total Colegios	Total Inscritos	PRD y Aliados	PLD y Aliados	PRSC y Aliados	BIS y Aliados	PRSD y Aliados	PQDC	UDC	FNP	PCR	PTD y Aliados	PPC	PAL	PRM y Aliados	PASOVE y Aliados	PUN	PDI y Aliados	PLR y Aliados	DXC y Aliados	FRENTE y Aliados	APD y Aliados	ALPAIS	MIUP	MJP	APC	MOPIS	MORECO	MOPAG	MAS	Votos Válidos	Votos Nulos	Total Emitidos
079-VICENTE NOBLE	36	14,187	6,127	1	6	32	3,996	516	10,678	312	10,990	
080-PARAISO	20	7,318	3,082	1	124	2,849	5	6,061	73	6,134	
111-POLO	14	3,957	2,411	1	164	650	3,226	98	3,324	
130-EL PEÑÓN	7	3,238	1,351	0	1,363	10	21	2,745	65	2,810		
131-FUNDACIÓN	14	5,166	1,744	19	34	623	39	155	1,871	4,485	98	4,583	
137-LAS SALINAS	8	3,979	1,933	1	1,285	3,219	34	3,253		
160-LA CIÉNAGA	13	5,599	2,191	2	1,346	1,093	6	4,638	145	4,783		
167-JAQUIMEYES	7	3,450	1,440	2	1,598	3,040	80	3,120		
06-DAJABÓN																																	
043-RESTAURACIÓN	13	4,169	1,890	3	1,612	10	3,515	60	3,575	
044-DAJABÓN	53	20,452	3,790	4,337	4,273	3,369	22	178	15,969	501	16,470		
073-LOMA DE CABRERA	34	11,494	4,710	94	4,302	12	29	9,147	207	9,354		
115-PARTIDO	14	5,727	1,641	2,935	4,576	94	4,670		
151-EL PINO	13	5,147	2,531	33	6	1,543	20	4,133	100	4,233		
07-DUARTE																																	
056-SAN FRANCISCO DE MACORIS	358	142,421	38,986	107	476	169	291	51,903	229	88	1,774	94,023	2,245	96,268	
057-PIMENTEL	32	13,647	4,643	109	20	5,450	13	10,235	241	10,476		
058-VILLA RIVA	63	22,351	7,613	1,974	20	15	27	9	7,802	22	17,482	470	17,952			
059-CASTILLO	44	12,866	6,273	1,515	99	12	33	1,448	9,380	326	9,706		
063-EUGENIO MARÍA DE HOSTOS	13	5,247	2,408	2,042	2	4,452	69	4,521		
119-ARENOSO	25	9,592	4,848	10	3	8	1,070	1,618	116	7,673	184	7,857		
143-LAS GUÁRANAS	24	9,704	3,000	15	3,853	6,868	116	6,984		
08-EL SEIBO																																	
025-SANTA CRUZ DEL SEIBO	106	40,698	12,056	227	1,502	1,353	13,437	58	306	162	30,490	1,997	32,487	
029-MICHES	36	15,181	5,925	313	11	7	4,236	444	10,936	424	11,360		
09-ELÍAS PIÑA																																	
015-BÁNICA	15	5,217	1,828	767	3	5	1,645	4,248	121	4,369		
016-COMENDADOR	41	14,129	5,443	3,973	339	18	11	19	442	52	10,316	591	10,907		
074-PEDRO SANTANA	12	3,885	1,971	59	5	9	930	2,974	106	3,080		
075-HONDO VALLE	16	7,044	2,738	22	120	1,918	4,798	254	5,052		
110-EL LLANO	14	5,532	2,572	1,631	16	12	4,231	128	4,359		
144-JUAN SANTIAGO	10	3,367	1,362	1,248	11	2	1	2,624	151	2,775		
10-ESPAILLAT																																	
054-MOCA	265	118,344	40,756	679	345	864	237	41,718	995	85,594	2,655	88,249	
061-GASPAR HERNÁNDEZ	71	26,414	11,058	68	78	96	14	8,769	20,083	451	20,534		
088-CAYETANO GERMOSÉN	15	6,770	2,489	2,416	4,905	53	4,958		
133-JAMAO AL NORTE	16	6,106	2,543	51	2,034	4,628	108	4,736		

DESCRIPCIÓN	Total Colegios	Total Inscritos	PRD y Aliados	PLD y Aliados	PRSC y Aliados	BIS y Aliados	PRSD y Aliados	PODC	UDC	FNP	PCR	PTD y Aliados	PPC	PAL	PRM y Aliados	PASOVE y Aliados	PUN	PDI y Aliados	PLR y Aliados	DXC y Aliados	FRENTE y Aliados	APD y Aliados	ALPAIS	MIUP	MJP	APC	MOPIS	MORECO	MOPAG	MAS	Votos Válidos	Votos Nulos	Total Emitidos
149-SAN VÍCTOR	35	14,766	4,219	1,107	6	36	25	2,865	17	2,849	11,124	344	11,468	
11-HATO MAYOR																																	
027-HATO MAYOR DEL REY	109	45,525	13,697	15,800	3,522	314	25	112	7	83	33,560	1,606	35,166	
067-SABANA DE LA MAR	32	12,489	4,851	6	15	4,220	19	9	9,120	226	9,346	
100-EL VALLE	17	6,668	2,399	14	1	636	1,981	3	12	5,046	188	5,234	
12-INDEPENDENCIA																																	
020-DUVERGÉ	22	10,123	5,059	113	2,899	8,071	179	8,250	
070-LA DESCUBIERTA	13	5,023	2,749	1,144	12	137	4,042	161	4,203		
077-JIMANI	17	7,488	3,666	13	2,723	96	6,498	77	6,575		
099-POSTRER RÍO	11	3,812	1,653	0	1	1,375	7	3,036	38	3,074		
114-MELLA	7	3,065	1,910	0	620	2,530	19	2,549		
128-CRISTÓBAL	10	4,181	1,297	1	754	1,437	3,489	62	3,551		
13-LA ROMANA																																	
026-LA ROMANA	267	114,931	30,383	26,686	113	923	4,945	74	489	15,330	140	1,320	80,403	1,982	82,385		
103-GUAYMATE	23	9,073	2,642	1,238	130	772	44	2,047	152	7,025	366	7,391		
295-VILLA HERMOSA	70	37,640	7,546	14,079	240	106	565	206	519	95	114	28,609	1,147	29,756		
14-LA VEGA																																	
047-CONCEPCIÓN DE LA VEGA	420	179,498	46,753	413	140	77,607	206	1,574	126,693	3,403	130,096		
050-JARABACOA	105	45,512	13,920	15,655	66	366	206	103	30,316	906	31,222		
053-CONSTANZA	98	41,455	13,640	11,006	521	202	132	4,238	502	57	38	19	138	30,493	1,208	31,701		
122-JIMA ABAJO	41	18,685	7,202	2,480	122	14,183	377	14,560		
15-MARIA TRINIDAD SANCHEZ																																	
060-CABRERA	56	20,335	7,361	24	19	8	7,958	15,384	250	15,634	
071-NAGUA	136	51,584	8,242	12,452	808	47	43	62	16,319	100	94	38,167	1,358	39,525		
081-RÍO SAN JUAN	30	11,875	3,596	1,288	8	24	3,175	8,108	319	8,427		
136-EL FACTOR	47	17,208	8,062	4,813	7	12	13	12,934	411	13,345		
16-MONSEÑOR NOUEL																																	
048-BONAO	226	97,156	31,914	113	66	236	214	34,206	234	81	67,064	1,420	68,484	
118-MAIMÓN	35	15,458	6,244	5,080	49	69	50	11,492	327	11,819		
123-PIEDRA-BLANCA	39	15,666	5,519	8	344	456	5,553	11,880	423	12,303		
17-MONTECRISTI																																	
041-SAN FERNANDO DE MONTECRISTI	45	16,875	6,034	1,312	27	5,429	68	32	23	12,925	356	13,281		
045-GUAYUBIN	54	22,741	7,743	1,943	25	6,919	17,029	497	17,526		
072-VILLA VÁSQUEZ	27	10,717	4,133	6	3,863	8,002	106	8,108		
086-PEPILLO SALCEDO	18	7,205	3,634	1	2,281	5	5,921	83	6,004		
101-CASTAÑUELAS	24	10,591	4,360	4,132	8,492	104	8,596		
117-LAS MATAS DE SANTA CRUZ	16	7,312	2,807	2	3	2,828	5,640	101	5,741		

DESCRIPCIÓN	Total Colegios	Total Insritos	PRD y Aliados	PLD y Aliados	PRSC y Aliados	BIS y Aliados	PRSD y Aliados	PQDC	UDC	FNP	PCR	PTD y Aliados	PPC	PAL	PRM y Aliados	PASOVE y Aliados	PUN	PDI y Aliados	PLR y Aliados	DXC y Aliados	FRENTE y Aliados	APD y Aliados	ALPAIS	MIUP	MJP	APC	MOPIS	MORECO	MOPAG	MAS	Votos Validos	Votos Nulos	Total Emitidos	
18-MONTE PLATA																																		
004-BAYAGUANA	56	21,032		6,482	4,663			30	28						4,501							25	20								15,749	561	16,310	
005-YAMASÁ	85	34,342		14,641	1,521		21	174	61						9,962							100	51								26,431	869	27,300	
008-MONTE PLATA	74	33,032		13,452				98	23						13,055								103								26,831	562	27,393	
090-SABANA GRANDE DE BOYA	55	20,872		5,552		4,637	14	22	29	10					5,409								21								15,694	330	16,024	
153-PERALVILLO	31	12,850		4,983		130		10	1						4,280							11	565								9,980	197	10,177	
19-PEDERNALES																																		
069-PEDERNALES	27	11,565		3,446				20	2,669						2,521							49	24								8,729	309	9,038	
091-OVIEDO	15	6,330		3,454				14							1,441																4,909	166	5,075	
20-PERAVIA																																		
003-BANÍ	243	98,414		39,043		445		247	710			3,192			20,889							573	345								65,444	2,992	68,436	
084-NIZAO	34	16,174		4,990	3,949				234						3,810							18									13,001	289	13,290	
156-MATANZAS	22	10,369		3,680				2	47						3,773							8									7,510	218	7,728	
21-PUERTO PLATA																																		
037-SAN FELIPE DE PUERTO PLATA	251	110,346		48,317	25,722		510	1,817	340	467												234	765								78,172	47	78,219	
038-IMBERT	45	15,842		6,100				71							6,317							25	43								12,556	274	12,830	
039-ALTAMIRA	54	15,408		6,205				4		28					5,925							41	33								12,236	321	12,557	
040-LUPERÓN	41	12,682		5,047	5,159			19	1														14								10,240	156	10,396	
097-SOSÚA	76	32,494		10,139	8,950			25	24	16					4,936								57								24,147	653	24,800	
102-LOS HIDALGOS	30	9,929		4,225	26	59			1						3,327							9	37								7,684	149	7,833	
120-GUANANICO	15	5,935		2,995					5						2,092							14	15								5,121	60	5,181	
121-VILLA ISABELA	36	12,810		3,662	2,784	45			4						3,538							48	14								10,095	178	10,273	
175-VILLA MONTELLANO	25	11,785		4,674		317									3,752								78								8,821	238	9,059	
22-HERMANAS MIRABAL																																		
051-VILLA TAPIA	54	21,495		9,553				95	11						6,532							11	203								16,405	415	16,820	
055-SALCEDO	94	33,191		13,202		150		19	11						10,321							61	217								23,981	666	24,647	
064-TENARES	72	24,861		8,563				20	14						6,521							49	48								15,215	661	15,876	
23-SAMANA																																		
065-SANTA BÁRBARA DE SAMANÁ	88	39,296		11,217				31	51	1,082					13,996						2,304	96	286								29,063	1,212	30,275	
066-SANCHEZ	46	18,707		8,077				23	7						6,428							27									14,562	264	14,826	
134-LAS TERRENAS	22	11,384		4,411	2,256	1,472		47		45						29						13									8,273	199	8,472	
24-SAN CRISTOBAL																																		
002-SAN CRISTOBAL	356	159,428		59,142	5,183		207	593	906	272											419	183	865								114,420	4,059	118,479	
068-VILLA ALTAGRACIA	118	53,206		16,525			757	66	1,292						20,801																39,441	1,214	40,655	
082-YAGUATE	70	29,568		14,942				8	44	21					9,195							38	11								24,259	496	24,755	
083-SABANA GRANDE DE PALENQUE	23	10,896		3,928				8	75	13					4,556							6	33								8,619	162	8,781	

DESCRIPCIÓN	Total Colegios	Total Inscritos	PRD y Aliados	PLD y Aliados	PRSC y Aliados	BIS y Aliados	PRSD y Aliados	PODC	UDC	FNP	PCR	PTD y Aliados	PPC	PAL	PRM y Aliados	PASOVE y Aliados	PUN	PDI y Aliados	PLR y Aliados	DXC y Aliados	FRENTE y Aliados	APD y Aliados	ALPAIS	MIUP	MJP	APC	MOPIS	MORECO	MOPAG	MAS	Votos Válidos	Votos Nulos	Total Emitidos
093-BAJOS DE HAINA	161	79,102	20,605	8,062	1,983	3,127	4,470	235	154	18					35,023							404	231							56,670	1,964	58,634	
104-CAMBITA GARABITOS	42	17,803	8,062	1,983	3,127	4,470	235	154	18						6,225						383		208							14,578	390	14,968	
139-LOS CACAOS	17	4,537	1,983	7,219	3,127	4,470	43	7	10													103								3,729	121	3,850	
140-SAN GREGORIO DE NIGUA	40	19,166	7,219	3,127	4,470	43	7	10	4,470																					14,962	711	15,673	
25-SAN JUAN																																	
011-LAS MATAS DE FARFÁN	86	31,940	10,825	4,470	12,161	44	23	134	45														20							23,252	1,029	24,281	
012-SAN JUAN DE LA MAGUANA	244	93,486	44,317	181	23,511		181	1,085	725						23,511							139	506							70,464	2,795	73,199	
014-EL CERCADO	45	17,083	6,943	4,018	4,996	505	9	18							4,996								20							12,491	681	13,172	
108-VALLEJUELO	22	9,317	4,018	4,089	4,089		25	3							908							2,437	15						7,406	143	7,549		
109-BOHECHIO	19	7,787	4,089	4,973	4,973		1	14							2,270							18							6,392	192	6,584		
129-JUAN DE HERRERA	24	9,455	4,973	4,973	4,973		1	2	15						2,463							12	13						7,479	185	7,664		
26-SAN PEDRO DE MACORIS																																	
023-SAN PEDRO DE MACORIS	299	136,354	39,337	29,254	29,254		357	322	466						18,324		292					824	1,236							90,412	4,514	94,926	
024-LOS LLANOS	39	14,855	4,484	2,109	2,109		269	34							2,870				1,803			29	50						11,648	490	12,138		
030-RAMÓN SANTANA	16	6,355	2,446	1,340	1,340			1							1,287							7							5,081	156	5,237		
138-CONSUELO	43	20,567	3,797	1,953	3,734		78	26							3,337		80					110	81						14,370	606	14,976		
146-QUISQUEYA	25	12,783	2,153	3,734	3,734		11	20		106	711				1,832				981			223	201						9,972	249	10,221		
364-GUAYACANES	17	6,162	1,487	263	410		116	52							1,373				1,056				29						4,786	181	4,967		
27-SÁNCHEZ RAMÍREZ																																	
049-COTÚJ	155	56,584	21,852	4,209	5,533		183	919		180					20,373							59	232				243			44,041	1,092	45,133	
052-DEVICOS	32	11,153	4,209	5,533	5,533		5	7							4,415														8,636	190	8,826		
087-FANTINO	41	17,887	5,533	9,644	10,626		23	4		2,177					5,798								117						13,652	321	13,973		
155-VILLA LA MATA	70	27,666	9,644	10,626	10,626			29								649						47	158						21,153	552	21,705		
28-SANTIAGO																																	
031-SANTIAGO DE LOS CABALLEROS	1,132	489,671	30,738	159,378	96,519		1,184	1,360	459	859							992				2,447	984	3,379						298,299	6,994	305,233		
CIRCUNSCRIPCIÓN 1	596	261,731	88,117	50,867	50,867		431	847	327	434							487				2,250	475	1,404					160,837	3,687	164,524			
CIRCUNSCRIPCIÓN 2	249	102,692	30,678	21,139	21,139		494	167	53	243							196				93	126	682					62,254	1,902	64,156			
CIRCUNSCRIPCIÓN 3	287	125,248	40,583	24,513	24,513		259	346	79	182							309				104	383	1,293					75,208	1,345	76,553			
032-TAMBORIL	83	37,187	13,422	5,555	2,821		132	24	45						12,196								384						26,203	491	26,694		
035-JÁNICO	51	14,438	5,555	2,821	2,821			17									564												8,957	339	9,296		
036-SAN JOSÉ DE LAS MATAS	105	33,159	9,822	8,981	8,981		977	42							8,798								1,219						20,798	772	21,570		
094-VILLA GONZÁLEZ	56	25,332	8,981	8,883	8,883		39	34	16						10,094							36	96						19,296	462	19,758		
095-LICEY AL MEDIO	47	22,757	8,883	7,370	7,370		54	78							6,878							67	498						16,458	500	16,958		
096-VILLA BISONÓ - NAVARRETE	72	28,777	7,370	3,653	3,653		46	67							9,377							99	58						20,670	565	21,235		
148-SABANA IGLESIA	24	8,724	3,040	2,259	2,259		209	15																					5,523	171	5,694		

DESCRIPCIÓN	Total Colegios	Total Inscritos	PRD y Aliados	PLD y Aliados	PRSC y Aliados	BIS y Aliados	PRSD y Aliados	PQDC	UDC	FNP	PCR	PTD y Aliados	PPC	PAL	PRM y Aliados	PASOVE y Aliados	PUN	PDI y Aliados	PLR y Aliados	DXC y Aliados	FRENTE y Aliados	APD y Aliados	ALPAIS	MIUP	MJP	APC	MOPIS	MORECO	MOPAG	MAS	Votos Válidos	Votos Nulos	Total Emitidos
161-BAITOA	25	9,201	1,905	773	16	3,689	138	6,521	152	6,673	
350-PUÑAL	66	30,179	6,726	58	75	40	134	6,440	110	7,157	20,740	477	21,217	
29-SANTIAGO RODRIGUEZ																																	
042-MONCIÓN	26	9,744	3,536	339	30	34	3,072	7,011	146	7,157	
046-SAN IGNACIO DE SABANETA	69	27,611	8,737	5,197	22	42	98	6,146	62	20,304	842	21,146	
116-VILLALOS ALMACIGOS	22	8,689	4,002	8	8	2,496	144	6,658	242	6,900		
30-VALVERDE																																	
033-ESPERANZA	95	38,030	12,262	15,338	68	25	71	27,764	618	28,382	
034-MAO	129	53,025	15,398	138	1,990	116	19,970	255	200	38,067	1,085	39,152	
092-LAGUNA SALADA	35	14,274	5,271	28	10	6,090	11,399	179	11,578	
31-SAN JOSÉ DE OCOA																																	
013-SAN JOSÉ DE OCOA	87	32,973	12,518	113	57	13	22	11,212	1	24,068	1,038	25,106	
150-SABANA LARGA	19	7,352	2,984	2,745	7	19	17	5,772	165	5,937		
152-RANCHO ARRIBA	19	6,506	1,955	13	4	904	2,037	19	4,932	236	5,168		
32-SANTO DOMINGO																																	
223-SANTO DOMINGO ESTE	1,375	592,719	19,725	158,198	36,128	910	963	58,378	1,097	82,744	821	2,949	361,903	8,489	370,392	
CIRCUNSCRIPCIÓN 1	550	222,833	5,915	58,701	14,103	387	462	23,022	437	29,320	282	1,170	133,799	2,823	136,622		
CIRCUNSCRIPCIÓN 2	361	138,711	3,392	33,858	6,292	187	127	15,129	168	25,085	188	676	85,082	2,352	87,434		
CIRCUNSCRIPCIÓN 3	464	231,175	10,418	65,639	15,733	336	364	20,227	492	28,359	351	1,103	143,022	3,314	146,336		
224-SANTO DOMINGO OESTE	491	229,179	92,078	2,473	943	984	46,084	553	875	2,073	147,826	4,196	152,022		
225-SANTO DOMINGO NORTE	581	294,703	45,231	94,149	2,569	1,328	3,210	686	30,164	1,473	818	1,530	181,158	6,752	187,910		
226-BOCA CHICA	161	76,587	17,083	22,942	728	594	154	326	11,630	82	379	53,918	1,884	55,802		
227-SAN ANTONIO DE GUERRA	50	22,847	8,125	8,941	43	344	28	21	274	150	17,926	463	18,389		
228-PEDRO BRAND	84	39,031	9,844	71	73	25	99	1,306	9,083	8,940	114	29,565	933	30,498		
229-LOS ALCARRIZOS	278	142,119	47,817	835	1,428	5,156	398	29,683	6,779	1,139	1,007	94,242	3,806	98,048			
TOTALES	15,339	6,380,722	113,625	2,061,520	742,546	75,329	15,412	66,677	42,004	20,352	3,788	711	9,125	5,142	1,036,448	1,106	4,146	18,072	24,783	11,285	91,874	23,253	43,156	7,157	2,649	1,763	1,389	243	399	81	4,424,237	125,605	4,549,842

NIVEL MUNICIPAL

RELACIÓN GENERAL DEFINITIVA DEL CÓMPUTO ELECTORAL LISTADO DE TOTALES POR PROVINCIAS Y MUNICIPIOS SIN ALIANZAS DE PARTIDOS POLÍTICOS

DESCRIPCIÓN	Total Colegios	Total Insritos	PRD	PLD	PRSC	MODA	BIS	PRSD	PODC	UDC	PHD	FNP	PCR	FTD	PPC	PAL	PRM	PASOIE	PUN	PDI	PLR	PDP	DXC	FRENTE AMPLIO	APD	PNCV	PRI	ALPAIS	MIUP	MJUP	APC	MOPIS	MOPAG	MAS	Votos Válidos	Votos Nulos	Total Emitidos	
01-DISTRITO NACIONAL																																						
001-DISTRITO NACIONAL	2,074	733,552	14,576	14,603	56,775	7,363	4,225	1,513	3,056	1,762	6,571	2,623	1,544	835	754	1,865	19,852	1,512	8,805	8,526	1,126	670	10,445	5,100	1,051	452	619	3,059							489,393	7,968	497,351	
CIRCUNSCRIPCIÓN 1	719	278,191	3,918	47,048	24,226	1,609	1,017	438	1,071	561	2,269	1,543	560	223	128	506	84,145	313	3,987	3,728	238	195	4,114	1,861	448	128	135	1,651							186,060	2,033	188,093	
CIRCUNSCRIPCIÓN 2	454	195,982	3,946	40,074	16,391	2,184	1,234	292	725	468	1,925	590	335	263	304	450	48,995	434	2,288	2,347	393	183	3,169	1,343	226	123	176	699							129,557	2,150	131,707	
CIRCUNSCRIPCIÓN 3	901	259,379	6,712	58,913	16,158	3,570	1,974	783	1,260	733	2,377	490	649	349	322	909	65,381	765	2,530	2,451	495	292	3,162	1,896	377	201	308	709							173,766	3,785	177,551	
02-LA ALTAGRACIA																																						
028-SALVALEÓN DE HIGUEY	288	132,373	4,208	15,658	4,975	2,083	23,048	1,823	2,184	91	957	2,128	3,041	1,011	320	477	8,927	2,147	263	511	11,303	216	694	312	1,049	232	378	1,206						89,242	3,198	92,440		
085-SAN RAFAEL DEL YUMA	29	11,840	573	3,123	1,236	122	106	33	10	4	128		25	30	16	30	3,287	38	17	18	403	18	104			210	13	8	19					9,571	347	9,918		
03-AZUA																																						
010-AZUA DE COMPOSTELA	154	64,417	2,482	21,660	1,666	670	760	890	89	198	264		117	208	102	143	16,807	210	945	75	47	114	397	45	37	55	45	819						48,845	2,037	50,882		
017-PADRE LAS CASAS	42	15,709	448	5,892	3,094	172	123	10	4	7	99	41	24	6	17	39	2,589	50	158	16	8	15	90	1	2	10	11	11						12,937	214	13,151		
105-GUAYABAL	10	3,768	149	1,704	153	60	43			7	23		14	5	4	4	845	10	55	6	2	3	15				4	1						3,107	76	3,183		
106-PERALTA	19	7,897	1,094	1,856	1,508	98	77		28	9	40	56	68	13	5	16	298	23	53	12	160	16	14	14			5	5	1,018					6,486	198	6,684		
107-SABANA YEGUA	32	14,011	499	4,376	3,442	123	141		11	8	101		26	7	11	34	1,938	27	159	23	12	19	50	39			14	11	287					11,358	259	11,617		
125-LAS YAYAS DE VIAJAMA	27	11,941	261	4,027	338	48	56		12	31	84		16	10	12	22	3,679	17	255	35	6	19	54				6	25	759				9,772	346	10,118			
126-TÁBARA ARRIBA	30	12,841	350	4,709	610	69	151	8		1	49		14	63	7	12	4,628	16	179	14	3	8	62	3	9	8	6	54					11,033	148	11,181			
132-ESTEBANIA	10	3,926	47	1,467	1	66	73	1,349		4	0		10	12	1	2	9	6	1	3	5	5	0	8			179	1	2					3,253	40	3,293		
135-LAS CHARCAS	15	6,800	349	1,700	15	55	55	3,076	1	34	0		5	1	26	3	47	16	0	2	2	0	0	0			135	6	5					5,539	184	5,723		
154-PUERTO VIEJO	20	7,647	217	2,459	488	91	130	12		15	35		7	12	6	22	2,579	85	123	10	3	7	27	26			3	3	83					6,443	142	6,585		
04-BAHORUCO																																						
022-NEIBA	59	23,987	796	5,571	1,732	183	274		385	1,061	119	20	53	19	175	44	5,310	67	414		1,670	34	108				11	6	102					18,154	817	18,971		
076-TAMAYO	48	18,101	2,021	5,228	551	188	85	7	18		73	18	22	31	1,566	45	4,135	43	190	17	17	18	75	3	3	15	12						14,381	463	14,844			
078-VILLA JARAGUA	20	8,684	158	1,559	704	87	35		17	257	61		36	7	1,488	10	1,672	10	113	70	5	5	21	15			7	3	193					6,533	145	6,678		
112-LOS RIOS	13	4,978	86	1,869	319	38	28		2	6	12	5	10	4	123	9	1,390	5	55	4	36	3	12				1	3					4,020	41	4,061			
113-GALVAN	28	10,370	1,112	3,543	592	62	105		5	340	118		10	13	10	14	1,736	18	101	12	5	7	36				5	6					7,850	238	8,088			
05-BARAHONA																																						
018-SANTA CRUZ DE BARAHONA	126	54,008	6,808	11,989	4,431	626	703	65	61	767	676	1,656	226	312	266	166	5,965	171	77	88	1,048	122	494	569	94	44	97	444					37,965	1,494	39,459			
019-CABRAL	25	10,267	570	2,759	283	57	41		6		34		26	88	3,613	52	810	26	76	25	34	10	18	11			4	15					8,558	208	8,766			
021-ENRIQUILLO	21	7,651	442	2,388	461	75	490	4	0	1	164		3	30	10	5	2,167	10	111	5	5	11	25	0	1	3	8					6,419	85	6,504				
079-VICENTE NOBLE	36	14,187	291	5,364	974	104	115		1	6	66	32	59	47	31	20	2,684	21	175	10	12	13	97				5	35	516				10,678	312	10,990			

DESCRIPCIÓN	Total Colegios	Total Inscritos	PRD	PLD	PRSC	MODA	BIS	PRSD	PODC	UDC	PHD	FNP	PCR	PTD	PPC	PAL	PRM	PASOVE	PUN	PDI	PLR	PDP	DXC	FRENTE AMPLIO	APD	PNVC	PRI	ALPAIS	MIUP	MJP	APC	MOPIS	MORECO	MOPAG	MAS	Votos Válidos	Votos Nulos	Total Emitidos	
080-PARAISO	20	7,318	204	2,610	677	32	43	5	1	124	30	37	56	8	15	1,955	20	147	5	11	3	29	11	0	1	37	-----	-----	-----	-----	-----	-----	-----	6,061	73	6,134			
111-POLO	14	3,957	238	1,945	30	49	31	71	1	-----	9	25	81	3	5	102	7	13	6	8	5	10	552	27	2	6	-----	-----	-----	-----	-----	-----	-----	3,226	98	3,324			
130-EL PEÑÓN	7	3,238	70	1,086	8	19	36	-----	0	1,363	1	10	6	103	2	9	9	14	1	0	4	1	1	-----	-----	-----	-----	-----	-----	-----	-----	-----	-----	2,745	65	2,810			
131-FUNDACIÓN	14	5,166	104	1,203	12	22	19	133	34	623	1	-----	6	366	6	4	23	11	0	2	155	7	3	1,686	52	3	10	-----	-----	-----	-----	-----	-----	4,485	98	4,583			
137-LAS SALINAS	8	3,979	111	1,609	198	46	41	-----	1	-----	31	13	8	60	17	975	9	55	5	2	4	19	7	-----	-----	-----	-----	-----	-----	-----	-----	-----	-----	3,219	34	3,253			
160-LA CIENAGA	13	5,599	521	1,306	180	105	51	5	2	-----	23	1,346	69	11	22	35	803	17	49	8	-----	21	15	23	1	4	21	-----	-----	-----	-----	-----	4,638	145	4,783				
167-JAQUIMEYES	7	3,450	70	1,179	139	33	12	-----	-----	2	21	-----	21	67	9	4	1,317	8	82	23	3	4	39	-----	-----	-----	-----	-----	-----	-----	-----	-----	3,040	80	3,120				
06-DAJABÓN																																							
043-RESTAURACION	13	4,169	123	1,661	255	35	20	-----	-----	3	45	-----	6	6	3	7	1,207	11	68	4	5	3	19	18	-----	-----	-----	-----	-----	-----	-----	-----	-----	3,515	60	3,575			
044-DAJABÓN	53	20,452	1,618	1,865	757	167	3,763	18	-----	4,273	82	-----	11	9	7	20	2,287	23	175	24	574	33	32	36	4	7	6	178	-----	-----	-----	-----	-----	15,969	501	16,470			
073-LOMA DE CABRERA	34	11,494	689	3,227	847	64	32	7	-----	94	77	-----	33	23	13	547	3,061	17	188	13	28	9	102	27	5	3	12	29	-----	-----	-----	-----	-----	9,147	207	9,354			
115-PARTIDO	14	5,727	180	1,270	1,948	82	37	-----	-----	-----	37	-----	5	1	11	8	857	24	66	10	3	5	18	9	-----	-----	-----	-----	-----	-----	-----	-----	-----	4,576	94	4,670			
151-EL PINO	13	5,147	713	1,699	515	60	33	-----	-----	6	57	-----	8	4	2	6	840	9	87	8	6	10	29	15	-----	-----	-----	-----	-----	-----	-----	-----	-----	4,133	100	4,233			
07-DUARTE																																							
056-SAN FRANCISCO DE MACORIS	368	142,421	4,679	30,967	7,683	1,089	737	62	476	169	1,914	291	544	238	95	137	39,854	176	229	88	77	115	1,531	921	45	69	63	1,774	-----	-----	-----	-----	-----	94,023	2,245	96,268			
057-PIMENTEL	32	13,647	489	3,737	630	87	100	10	109	20	239	-----	42	50	6	19	4,250	80	204	7	10	7	78	49	3	6	3	-----	-----	-----	-----	-----	-----	10,235	241	10,476			
058-VILLA RIVA	63	22,351	547	6,624	1,974	137	81	17	15	27	204	9	21	23	12	22	7,108	29	372	13	77	12	118	1	2	7	8	22	-----	-----	-----	-----	-----	17,482	470	17,952			
059-CASTILLO	44	12,866	487	5,126	279	126	113	25	99	12	124	-----	176	65	13	50	1,055	39	35	25	11	21	9	13	8	12	9	1,448	-----	-----	-----	-----	-----	9,380	326	9,706			
063-EUGENIO MARIA DE HOSTOS	13	5,247	468	1,842	1,020	30	35	-----	-----	2	24	-----	8	3	1	5	971	5	23	1	3	4	4	-----	-----	-----	-----	-----	-----	-----	-----	-----	-----	4,452	69	4,521			
119-ARENOSO	25	9,592	1,093	3,563	827	73	44	1,257	10	3	9	8	7	8	9	5	216	10	8	9	2	11	4	6	361	10	4	116	-----	-----	-----	-----	-----	7,673	184	7,857			
143-LAS GUÁRAMAS	24	9,704	256	2,455	458	65	127	-----	-----	15	63	-----	9	8	5	21	2,966	20	235	13	5	8	101	30	-----	-----	-----	-----	-----	-----	-----	-----	-----	6,868	116	6,984			
08-EL SEIBO																																							
025-SANTA CRUZ DEL SEIBO	106	40,698	1,241	9,390	1,841	304	394	150	227	1,502	405	1,353	179	65	71	116	10,602	86	58	43	36	49	362	237	156	31	162	-----	-----	-----	-----	-----	30,490	1,997	32,487				
029-MICHES	36	15,181	665	4,759	313	239	-----	-----	11	7	69	-----	48	23	23	35	3,698	45	253	28	444	26	114	102	-----	-----	-----	-----	-----	-----	-----	-----	-----	10,936	424	11,360			
09-ELÍAS PIÑA																																							
015-BÁNICA	15	5,217	152	1,566	715	50	767	-----	3	5	20	-----	10	3	6	7	839	5	51	6	1	8	8	12	-----	-----	-----	-----	-----	-----	-----	-----	-----	4,248	121	4,369			
016-COMENDADOR	41	14,129	522	4,367	2,365	244	272	115	18	11	77	19	19	30	27	31	1,471	46	67	111	21	18	60	295	32	14	12	52	-----	-----	-----	-----	-----	10,316	591	10,907			
074-PEDRO SANTANA	12	3,685	573	1,257	499	51	55	-----	5	9	10	-----	8	7	3	8	399	9	4	4	38	11	13	9	-----	-----	-----	-----	-----	-----	-----	-----	-----	2,974	106	3,080			
075-HONDO VALLE	16	7,044	331	2,129	472	64	92	-----	22	120	74	-----	9	11	8	21	1,119	24	-----	18	6	14	76	177	-----	-----	-----	-----	-----	-----	-----	-----	-----	4,798	254	5,052			
110-EL LLANO	14	5,532	136	2,105	1,079	70	92	-----	16	12	23	-----	28	28	11	4	467	59	32	13	7	9	15	15	-----	-----	-----	-----	-----	-----	-----	-----	-----	4,231	128	4,359			
144-JUAN SANTIAGO	10	3,367	163	1,100	1,032	44	10	-----	2	1	7	-----	9	4	3	10	195	8	1	6	4	6	7	7	-----	-----	-----	-----	-----	-----	-----	-----	-----	2,624	151	2,775			
10-ESPAILLAT																																							
054-MOCA	265	118,344	2,169	35,794	6,676	859	746	582	345	864	780	237	179	315	92	110	30,497	161	2,000	77	46	61	961	804	97	70	77	995	-----	-----	-----	-----	-----	85,594	2,655	88,249			
061-GASPAR HER- NANDEZ	71	26,414	810	9,706	68	211	104	-----	78	96	259	14	93	15	25	26	7,570	24	666	11	6	12	161	113	-----	-----	-----	-----	-----	-----	-----	-----	-----	20,083	451	20,534			
088-CAVETANO GERMOSEN	15	6,770	146	2,051	308	56	40	-----	-----	-----	31	-----	145	6	10	11	1,897	12	119	5	1	3	39	22	-----	-----	-----	-----	-----	-----	-----	-----	-----	4,905	53	4,958			
133-JAMAO AL NORTE	16	6,106	217	2,156	344	40	36	-----	-----	51	45	-----	16	11	9	7	1,456	11	128	13	6	8	34	27	-----	-----	-----	-----	-----	-----	-----	-----	-----	4,628	108	4,736			

DESCRIPCIÓN	Total Colegios	Total Insritos	PRD	PLD	PRSC	MODA	BIS	PRSD	PODC	UDC	PHD	FNP	PCR	PTD	PPC	PAL	PRM	PASOVE	PUN	PDI	PLR	PDP	DXC	FRENTE AMPLIO	APD	PNVC	PRI	ALPAIS	MIUP	MJP	APC	MOPIS	MORECO	MOPAG	MAS	Votos Válidos	Votos Nulos	Total Emitidos		
093-BAJOS DE HAINA	161	79.102	5.138	13.215	5.683	479	537	221	235	154	867	18	203	407	74	116	18.472	94	1.515	50	51	88	765	7.721	183	31	122	231	-----	-----	-----	-----	-----	-----	56.670	1.964	58.634			
104-CAMBITA GARABITOS	42	17.803	557	6.960	815	190	26	-----	43	14	126	-----	71	94	24	53	4.868	29	305	19	16	23	57	54	-----	17	9	208	-----	-----	-----	-----	-----	-----	14.578	390	14.968			
139-LOS CACAOS	17	4.537	105	1.736	1.131	52	36	72	7	10	16	-----	9	7	6	6	169	8	23	8	3	3	7	295	16	2	2	-----	-----	-----	-----	-----	-----	3.729	121	3.850				
140-SAN GREGORIO DE NIGUA	40	19.166	2.452	4.103	697	181	-----	67	43	4.470	89	-----	54	115	19	50	774	42	85	14	12	42	52	1.430	36	10	125	-----	-----	-----	-----	-----	-----	14.962	711	15.673				
25-SAN JUAN																																								
011-LAS MATAS DE FARFÁN	86	31.940	692	9.387	8.533	204	132	32	23	134	110	45	60	42	38	108	3.228	66	149	28	13	28	76	65	12	15	12	20	-----	-----	-----	-----	-----	-----	23.252	1.029	24.281			
012-SAN JUAN DE LA MAGUANA	244	93.486	3.026	36.969	5.289	1.189	675	68	181	1.085	898	725	672	262	398	336	14.070	214	2.399	126	220	109	438	417	71	60	61	506	-----	-----	-----	-----	-----	-----	70.464	2.735	73.199			
014-EL CERCADO	45	17.083	408	6.010	884	103	100	423	9	18	61	-----	37	17	106	31	3.777	65	200	16	14	22	74	51	31	8	6	20	-----	-----	-----	-----	-----	-----	12.491	681	13.172			
108-VALLEJUELO	22	9.317	284	3.206	150	177	121	424	25	3	9	-----	50	10	13	32	692	27	42	14	54	19	6	9	2.013	10	1	15	-----	-----	-----	-----	-----	-----	7.406	143	7.549			
109-BOHECHÍO	19	7.787	200	3.599	292	93	55	12	1	14	33	-----	37	7	9	20	1.832	27	88	10	8	9	25	2	4	9	6	-----	-----	-----	-----	-----	-----	6.392	192	6.584				
129-JUAN DE HERRERA	24	9.455	535	3.896	483	168	152	5	1	2	64	15	96	18	15	35	1.680	19	168	12	5	12	68	6	1	5	5	13	-----	-----	-----	-----	-----	-----	7.479	185	7.664			
26-SAN PEDRO DE MACORIS																																								
023-SAN PEDRO DE MACORIS	299	136.354	10.048	23.896	28.246	1.775	1.421	499	357	322	1.857	466	357	300	204	256	14.271	278	292	1.008	116	318	1.465	731	325	216	152	1.236	-----	-----	-----	-----	-----	-----	90.412	4.514	94.926			
024-LOS LLANOS	39	14.855	668	3.543	2.037	58	52	24	269	34	100	-----	28	14	9	17	2.504	44	170	72	1.803	28	50	46	5	9	14	50	-----	-----	-----	-----	-----	-----	11.648	490	12.138			
030-RAMÓN SANTANA	16	6.955	343	1.920	1.293	65	37	4	-----	1	66	-----	14	11	3	26	1.037	6	122	47	5	10	43	19	3	2	4	-----	-----	-----	-----	-----	-----	5.081	156	5.237				
138-CONSUELO	43	20.567	4.908	3.225	1.848	196	187	35	78	26	307	-----	36	21	17	25	2.830	32	80	105	4	22	200	17	58	17	15	81	-----	-----	-----	-----	-----	-----	14.370	606	14.976			
146-QUISQUEYA	25	12.783	987	940	3.619	113	209	81	11	20	169	-----	106	502	17	30	1.383	27	207	115	981	28	73	30	112	2	9	201	-----	-----	-----	-----	-----	-----	9.972	249	10.221			
364-GUAYACANES	17	6.162	864	466	240	79	364	-----	116	52	95	-----	46	7	11	12	1.057	21	144	23	1.056	17	38	39	-----	8	2	29	-----	-----	-----	-----	-----	-----	4.786	181	4.967			
27-SANCHEZ RAMIREZ																																								
049-COTUÍ	155	56.594	3.791	15.580	3.025	1.624	365	-----	183	919	405	-----	180	69	49	123	15.527	75	996	39	54	33	420	-----	59	25	25	232	-----	-----	-----	-----	-----	-----	44.041	1.092	45.133			
052-CEVICOS	32	11.153	560	2.916	1.609	499	85	-----	5	7	31	-----	89	6	3	17	2.624	13	92	8	3	6	33	26	-----	1	3	-----	-----	-----	-----	-----	-----	-----	-----	-----	8.636	190	8.826	
087-FANTINO	41	17.887	683	4.403	912	158	163	-----	23	4	120	-----	2.177	47	11	18	4.273	12	290	14	6	11	155	48	-----	4	3	117	-----	-----	-----	-----	-----	-----	13.652	321	13.973			
155-VILLA LA MATA	70	27.666	1.505	6.875	5.411	1.081	87	35	-----	29	130	-----	31	32	19	31	4.821	538	154	24	18	18	60	50	12	18	16	158	-----	-----	-----	-----	-----	-----	21.153	552	21.705			
28-SANTIAGO																																								
031-SANTIAGO DE LOS CABALLEROS	1.132	489.671	28.128	13.986	58.482	7.138	3.564	1.184	1.360	459	2.139	859	2.153	878	822	1.528	33.222	993	992	2.610	648	744	2.676	2.447	984	602	444	3.379	-----	-----	-----	-----	-----	-----	298.299	6.934	305.233			
CIRCUNSCRIPCIÓN 1	596	261.731	13.487	77.421	31.961	3.854	1.926	431	847	327	1.048	434	1.005	540	458	993	16.455	544	487	1.711	408	452	1.403	2.250	475	267	249	1.404	-----	-----	-----	-----	-----	-----	160.837	3.687	164.524			
CIRCUNSCRIPCIÓN 2	249	102.692	7.978	26.600	12.981	1.560	586	494	167	53	522	243	652	165	176	252	7.131	206	196	405	96	132	505	93	126	170	83	682	-----	-----	-----	-----	-----	-----	62.254	1.902	64.156			
CIRCUNSCRIPCIÓN 3	287	125.248	6.663	35.843	13.540	1.724	1.052	259	346	79	589	182	496	173	188	283	9.636	243	309	494	144	160	788	104	383	165	112	1.293	-----	-----	-----	-----	-----	-----	75.208	1.345	76.553			
032-TAMBORIL	83	37.187	606	11.428	2.297	460	246	-----	132	24	244	45	105	169	66	112	8.918	66	457	35	44	36	280	-----	-----	24	25	384	-----	-----	-----	-----	-----	-----	26.203	491	26.694			
035-JÁNICO	51	14.438	1.178	3.944	2.217	112	77	-----	-----	17	49	-----	67	73	18	16	4.26	15	564	13	8	15	90	39	-----	14	5	-----	-----	-----	-----	-----	-----	-----	-----	-----	8.957	339	9.296	
036-SAN JOSE DE LAS MATAS	105	33.159	669	8.258	3.782	375	138	-----	977	42	238	-----	65	41	36	32	4.140	43	369	24	33	34	209	-----	-----	23	51	1.219	-----	-----	-----	-----	-----	-----	-----	-----	-----	20.798	772	21.570
094-VILLA GONZÁLEZ	56	25.332	545	7.561	1.840	250	309	28	39	34	308	16	43	53	18	32	6.979	21	549	23	32	67	316	102	8	18	9	96	-----	-----	-----	-----	-----	-----	19.296	462	19.758			
095-LICEY AL MEDIO	47	22.757	1.872	6.271	920	372	-----	41	54	78	346	-----	82	36	22	76	5.005	50	266	22	13	34	105	236	26	13	20	498	-----	-----	-----	-----	-----	-----	16.458	500	16.958			
096-VILLA BISONÓ -NAVARRETE-	72	28.777	534	5.778	3.653	266	205	90	46	67	310	-----	111	205	30	57	7.134	49	599	19	8	67	315	1.019	9	17	24	58	-----	-----	-----	-----	-----	-----	20.670	565	21.235			

DESCRIPCIÓN	Total Colegios	Total Inscritos	PRD	PLD	PRSC	MODA	BIS	PRSD	PODC	UDC	PHD	FNP	PCR	PTD	PPC	PAL	PRM	PASOVE	PUN	PDI	PLR	PDP	DXC	FRENTE AMPLIO	APD	PNVC	PRI	ALPAIS	MIUP	MJP	APC	MOPIS	MORECO	MOPAG	MAS	Votos Válidos	Votos Nulos	Total Emitidos
148-SABANA IGLESIA	24	8,724	346	2,399	1,276	82	78	200	-----	15	53	-----	29	6	16	26	752	18	69	6	12	9	89	20	9	7	6	-----	-----	-----	-----	-----	-----	-----	5,523	171	5,694	
161-BAITOA	25	9,201	220	1,482	773	45	41	-----	-----	16	118	-----	21	7	14	22	3,202	20	251	11	2	8	118	-----	-----	4	8	138	-----	-----	-----	-----	-----	-----	6,521	152	6,673	
350-PUÑAL	66	30,179	1,354	4,757	756	221	58	-----	75	40	160	134	95	42	24	41	5,074	79	231	31	17	22	132	87	-----	21	22	110	7,157	-----	-----	-----	-----	-----	20,740	477	21,217	
28-SANTIAGO RODRIGUEZ																																						
042-MONCIÓN	26	9,744	239	2,899	339	148	103	-----	30	34	-----	-----	23	9	5	16	2,695	8	255	16	58	6	72	50	-----	3	3	-----	-----	-----	-----	-----	-----	-----	7,011	146	7,157	
046-SAN IGNACIO DE SABANETA	69	27,611	2,217	5,667	1,316	451	5,197	17	42	98	140	-----	44	34	42	54	3,551	77	282	27	24	47	661	196	5	22	31	62	-----	-----	-----	-----	-----	-----	20,304	842	21,146	
116-VILLALOS ALMACIGOS	22	8,669	868	2,788	541	97	131	-----	8	8	58	-----	37	11	10	23	1,656	144	144	8	9	12	53	44	-----	2	6	-----	-----	-----	-----	-----	-----	-----	6,658	242	6,900	
30-VALVERDE																																						
033-ESPERANZA	95	38,030	1,436	9,582	8,954	470	294	-----	68	25	241	-----	70	146	29	45	5,588	77	298	30	17	24	257	-----	-----	13	29	71	-----	-----	-----	-----	-----	-----	27,764	618	28,382	
034-MAO	129	53,025	2,236	11,715	3,247	565	138	-----	1,990	116	379	-----	146	299	50	86	14,327	109	986	55	255	59	650	381	-----	49	29	200	-----	-----	-----	-----	-----	-----	38,067	1,085	39,152	
092-LAGUNA SALADA	35	14,274	646	4,258	819	126	72	-----	28	10	78	-----	26	46	6	23	4,843	18	228	11	3	13	79	43	-----	11	12	-----	-----	-----	-----	-----	-----	-----	11,399	179	11,578	
31-SAN JOSÉ DE OCOA																																						
013-SAN JOSÉ DE OCOA	87	32,973	3,728	7,494	3,887	652	-----	113	57	13	288	22	91	58	53	128	5,809	129	711	43	22	61	316	201	1	26	33	132	-----	-----	-----	-----	-----	-----	24,068	1,038	25,106	
150-SABANA LARGA	19	7,352	324	2,281	1,345	103	104	-----	7	19	36	-----	18	36	9	43	282	19	58	13	8	5	24	-----	-----	4	17	17	-----	-----	-----	-----	-----	-----	5,772	165	5,937	
152-RANCHO ARRIBA	19	6,506	221	1,464	365	81	73	-----	13	4	56	-----	38	10	15	904	1,423	13	159	15	19	14	20	14	-----	5	6	-----	-----	-----	-----	-----	-----	4,932	236	5,168		
32-SANTO DOMINGO																																						
223-SANTO DOMINGO ESTE	1,375	592,719	19,725	13,948	6,064	5,613	3,508	28,127	36,128	910	1,438	953	2,071	837	775	975	48,886	948	1,097	736	1,321	602	1,990	54,617	821	776	548	2,949	-----	-----	-----	-----	-----	-----	361,903	8,489	370,392	
CIRCUNSCRIPCIÓN 1	550	222,833	5,915	51,736	2,731	1,929	1,472	10,722	14,103	387	535	462	948	279	297	360	19,004	334	437	246	211	246	752	18,598	282	434	209	1,170	-----	-----	-----	-----	-----	-----	133,799	2,823	136,622	
CIRCUNSCRIPCIÓN 2	361	138,711	3,392	30,177	1,159	1,485	623	8,989	6,292	187	388	127	254	167	116	214	12,994	232	168	101	126	109	588	16,076	188	132	122	676	-----	-----	-----	-----	-----	-----	85,082	2,352	87,434	
CIRCUNSCRIPCIÓN 3	464	231,175	10,418	57,575	2,174	2,199	1,413	8,416	15,733	336	515	364	869	391	362	401	16,888	382	492	389	984	247	650	19,943	351	210	217	1,103	-----	-----	-----	-----	-----	-----	143,022	3,314	146,336	
224-SANTO DOMINGO OESTE	491	229,179	28,876	50,689	8,677	3,604	3,944	481	2,473	943	1,503	984	969	686	347	482	31,744	985	1,726	553	411	539	1,565	869	394	214	332	2,073	-----	-----	-----	-----	-----	-----	147,826	4,196	152,022	
225-SANTO DOMINGO NORTE	581	294,703	45,231	82,434	2,569	4,369	2,920	423	1,328	3,210	1,801	686	1,213	403	413	534	24,892	580	2,379	433	1,473	442	1,092	-----	395	154	254	1,530	-----	-----	-----	-----	-----	-----	181,158	6,752	187,910	
226-BOCA CHICA	161	76,587	5,782	9,620	1,442	984	11,795	646	594	154	293	326	5,242	1,667	974	293	9,478	175	82	116	2,422	842	229	188	82	83	50	379	-----	-----	-----	-----	-----	-----	53,918	1,884	55,802	
227-SAN ANTONIO DE GUERRA	50	22,847	2,371	4,836	6,147	232	221	32	344	28	127	21	55	32	173	53	2,374	41	274	-----	-----	72	116	177	11	28	11	150	-----	-----	-----	-----	-----	-----	17,926	463	18,389	
228-PEDRO BRAND	84	39,031	4,335	4,639	1,648	393	1,449	46	73	25	211	99	1,306	995	56	133	6,508	92	488	48	6,496	96	126	112	25	28	24	114	-----	-----	-----	-----	-----	-----	29,565	933	30,498	
229-LOS ALCARRIZOS	278	142,119	15,840	25,664	7,020	1,766	1,763	835	1,428	5,156	1,113	398	312	381	-----	559	18,097	465	1,923	331	6,779	411	843	687	1,139	125	210	1,007	-----	-----	-----	-----	-----	-----	94,242	3,806	98,048	
TOTALES	15,339	6,380,722	346,769	1,199,429	538,565	74,852	100,204	54,226	66,677	42,004	43,494	20,352	35,941	19,115	23,543	20,634	904,370	16,700	64,325	19,523	45,287	9,222	44,921	91,470	12,578	5,355	6,123	43,158	7,157	2,849	1,763	1,389	243	399	81	4,424,237	125,605	4,052,491



Junta Central Electoral

Garantía de Identidad y Democracia

ELECCIONES ORDINARIAS GENERALES PRESIDENCIALES,
CONGRESUALES Y MUNICIPALES
DEL 15 DE MAYO DEL 2016

RESULTADOS ELECTORALES 2016

**DETALLE POR DISTRITOS MUNICIPALES
CON ALIANZAS Y SIN ALIANZAS DE
PARTIDOS POLÍTICOS**

DISTRITOS MUNICIPALES

RELACIÓN GENERAL DEFINITIVA DEL CÓMPUTO ELECTORAL LISTADO DE TOTALES POR MUNICIPIOS Y DISTRITOS MUNICIPALES CON ALIANZAS DE PARTIDOS POLÍTICOS

DESCRIPCIÓN	Total Colegios	Total Inscritos	PRD y Aliados	PLD y Aliados	PRSC y Aliados	BIS y Aliados	PRSD y Aliados	PQDC	UDC	FNP	PCR	PTD y Aliados	PPC	PAL	PRM y Aliados	PASOVE y Aliados	PUN	PDI y Aliados	PLR y Aliados	DXC y Aliados	FRENTE y Aliados	APD y Aliados	ALPAIS	MIUP	MJP	APC	MOPHS	MORECO	MOPAG	MAS	Votos Válidos	Votos Nulos	Total Emitidos				
02-LA ALTAGRACIA																																					
028-SALVALEÓN DE HIGÜEY	15	6,037	1,410	1,250	1,534	398		23	7	35							9					31	3							4,700	198	4,898					
141-LAS LAGUNAS DE NISIBÓN (DM)	19	9,228	1,216	2,894	1,340	865		99	5	43							11					117	26							6,616	315	6,931					
145-LA OTRA BANDA (DM)	31	16,729	209	4,748	1,325	3,234		38	7	171							12					393	128							10,265	434	10,699					
085-SAN RAFAEL DEL YUMA																																					
211-BOCA DE YUMA (DM)	3	1,267	19	533	319		6	1	1								1					140	0							1,020	27	1,047					
249-BAYAHIBE (DM)	4	2,043	310	554	844		4	3	1								0					22	0							1,738	48	1,786					
03-AZUA																																					
010-AZUA DE COMPOSTELA																																					
264-LAS BARIAS-LA ESTANCIA (DM)	13	5,313		2,556				4	2						1,536						6	21	7							4,132	139	4,271					
267-LOS JOVILLOS (DM)	9	3,631		1,235				5	14						937						3	764	11							2,969	74	3,043					
276-BARRO ARRIBA (DM)	8	3,075		1,242				2	7						1,418						0	3	3							2,675	117	2,792					
334-PUERTO VIEJO-LOS NEGROS (DM)	4	1,630		751				0	1						464						0	5	230							1,451	32	1,483					
335-BARRERAS (DM)	4	1,782		820				0	2						805						0	3	0							1,630	18	1,648					
340-DONA EMMA BALAGUER VDA. VALLEJO (DM)	3	1,630		739				1	1						688						1	3	1							1,434	18	1,452					
341-LAS CLAVELLINAS (DM)	5	1,755		882				3	1						693						1	4	10							1,594	41	1,635					
355-LAS LOMAS (DM)	6	2,726		1,305				1	13						999						0	4	3							2,325	105	2,430					
017-PADRE LAS CASAS																																					
303-LAS LAGUNAS (DM)	7	2,882		1,154	1,345			1	2	1												3	1							2,507	58	2,565					
304-LA SIEMBRA (DM)	5	1,361		689	517			1	4	1												0	0							1,212	8	1,220					
339-MONTE BONITO (DM)	3	1,203		574	508			0	1	1												1	0							1,085	15	1,100					
370-LOS FRIOS (DM)	6	1,753		850	633			2	0	3												7	4							1,499	46	1,545					
107-SABANA YEGUA																																					
259-PROYECTO #4 (DM)	7	2,400		1,030	672			3	1														274								1,980	71	2,051				
260-PROYECTO D-1 GANADERO (DM)	5	2,279		1,050	933			2	4														0								1,989	19	2,008				
380-PROYECTO 2-C (DM)	4	1,469		835	423			2	1														0								1,261	27	1,288				
125-LAS YAYAS DE VIAJAMA																																					
231-VILARRANDO (DM)	9	4,270		1,372				4	17						1,297								740								3,430	174	3,604				
377-HATO NUEVO CORTÉS (DM)	7	2,647		1,018				5	4						1,181								9								2,217	72	2,289				

DESCRIPCIÓN	Total Colegios	Total Inscritos	PRD y Aliados	PLD y Aliados	PRSC y Aliados	BIS y Aliados	PRSD y Aliados	PODC	UDC	FNP	PCR	PTD y Aliados	PPC	PAL	PRM y Aliados	PASOVE y Aliados	PUN	PDI y Aliados	PLR y Aliados	DXC y Aliados	FRENTE y Aliados	APD y Aliados	ALPAIS	MIUP	MJP	APC	MOPIS	MORECO	MOPAG	MAS	Votos Validos	Votos Nulos	Total Emitidos						
126-TABARA ARRIBA																																							
257-LOS TOROS (DM)	12	5,171	---	2,171	---	---	---	---	0	---	---	---	---	---	2,284	---	---	---	---	---	---	13	36	---	---	---	---	---	---	---	4,504	55	4,559						
282-AMIAMA GÓMEZ (DM)	4	1,901	---	743	---	---	---	---	0	---	---	---	---	---	952	---	---	---	---	---	---	0	0	---	---	---	---	---	---	---	1,695	8	1,703						
283-TÁBARA ABAJO (DM)	7	2,646	---	1,275	---	---	---	---	0	---	---	---	---	---	905	---	---	---	---	---	---	6	7	---	---	---	---	---	---	---	2,193	59	2,252						
135-LAS CHARCAS																																							
207-PALMAR DE COCA (DM)	4	1,866	---	855	---	---	---	---	6	---	---	---	---	---	27	---	---	---	---	---	---	652	1	---	---	---	---	---	---	---	1,542	73	1,615						
154-PUEBLO VIEJO																																							
261-EL ROSARIO (DM)	8	2,463	---	1,059	---	---	5	---	2	---	---	---	---	---	1,001	15	---	---	---	---	---	---	3	---	---	---	---	---	---	---	2,085	41	2,126						
04-BAHORUCO																																							
022-NEIBA																																							
214-EL PALMAR (DM)	13	5,045	---	1,444	1,451	---	---	10	58	6	---	---	---	---	---	---	---	---	1,068	---	---	---	2	---	---	---	---	---	---	---	---	4,039	197	4,236					
076-TAMAYO																																							
127-UVILLA (DM)	5	2,371	---	1,073	---	9	---	0	---	1	---	---	4	---	896	---	---	---	---	---	---	1	---	---	---	---	---	---	---	---	1,984	23	2,007						
289-SANTANA (DM)	8	2,949	---	1,285	---	10	---	3	---	1	---	---	403	---	605	---	---	---	---	---	---	2	---	---	---	---	---	---	---	---	2,309	86	2,395						
298-MONSERRAT (DM)	5	2,101	---	988	---	4	---	1	---	0	---	---	3	---	799	---	---	---	---	---	---	2	---	---	---	---	---	---	---	---	1,797	30	1,827						
333-CABEZA DE TORO (DM)	4	1,381	---	562	---	2	---	3	---	2	---	---	463	---	133	---	---	---	---	---	---	0	---	---	---	---	---	---	---	---	1,165	71	1,236						
371-MENA (DM)	4	1,779	---	681	---	4	---	0	---	0	---	---	303	---	533	---	---	---	---	---	---	2	---	---	---	---	---	---	---	---	1,523	45	1,568						
386-SANTA BÁRBARA EL 6 (DM)	5	1,615	---	708	---	4	---	1	---	0	---	---	204	---	384	---	---	---	---	---	---	4	---	---	---	---	---	---	---	---	1,305	45	1,350						
112-LOS RÍOS																																							
288-LAS CLAVELLINAS (DM)	3	1,361	---	653	---	---	---	0	0	0	---	---	---	---	554	---	---	---	---	---	---	---	---	---	---	---	---	---	---	---	1,207	13	1,220						
113-GALVÁN																																							
387-EL SALADO (DM)	5	1,960	---	991	---	---	---	1	49	---	---	---	---	---	531	---	---	---	---	---	---	---	---	---	---	---	---	---	---	---	1,572	43	1,615						
05-BARAHONA																																							
018-SANTA CRUZ DE BARAHONA																																							
198-EL CACHÓN (DM)	3	1,404	---	664	---	---	---	3	407	1	---	---	---	---	150	---	1	---	19	---	0	3	1	---	---	---	---	---	---	---	1,249	21	1,270						
356-LA GUAZARA (DM)	3	1,348	---	673	---	---	---	1	0	2	---	---	---	---	527	---	0	---	4	---	0	0	6	---	---	---	---	---	---	---	1,213	11	1,224						
389-VILLA CENTRAL (DM)	23	10,711	---	4,808	---	---	---	7	88	226	---	---	---	---	2,435	---	11	---	96	---	50	13	55	---	---	---	---	---	---	7,789	306	8,095							
021-ENRIQUILLO																																							
284-ARROYO DULCE (DM)	4	1,400	---	731	---	---	---	0	0	---	---	---	---	---	480	---	---	---	---	---	---	2	---	---	---	---	---	---	---	---	1,213	23	1,236						
079-VICENTE NOBLE																																							
164-CANOA (DM)	5	2,395	---	1,405	---	---	---	0	0	6	---	---	---	---	550	---	---	---	---	---	---	---	3	---	---	---	---	---	---	---	---	1,964	48	2,012					
272-QUITA CORAZA (DM)	4	1,768	---	860	---	---	---	0	1	5	---	---	---	---	639	---	---	---	---	---	---	---	11	---	---	---	---	---	---	---	---	1,516	43	1,559					
279-FONDO NEGRO (DM)	6	2,040	---	687	---	---	---	0	4	4	---	---	---	---	470	---	---	---	---	---	---	---	457	---	---	---	---	---	---	---	1,622	100	1,722						
080-PARAISO																																							
222-LOS PATOS (DM)	5	1,852	---	994	---	---	---	1	116	---	---	---	---	---	463	---	---	---	---	---	---	2	---	---	---	---	---	---	---	---	1,576	21	1,597						
131-FUNDACIÓN																																							
216-PESCADERÍA (DM)	8	3,051	---	1,198	---	1	---	4	321	---	---	---	---	---	21	---	---	---	25	---	1,197	---	---	---	---	---	---	---	---	---	2,767	29	2,796						
160-LA CIENAGA																																							
301-BAHORUCO (DM)	7	2,880	---	805	---	---	---	1	---	1,071	---	---	---	---	560	---	---	---	---	---	---	4	---	---	---	---	---	---	---	---	---	2,441	84	2,525					

DESCRIPCIÓN	Total Colegios	Total Inscritos	PRD y Aliados	PLD y Aliados	PRSC y Aliados	BIS y Aliados	PRSD y Aliados	PODC	UDC	FNP	PCR	PTD y Aliados	PPC	PAL	PRM y Aliados	PASOVE y Aliados	PUN	PDI y Aliados	PLR y Aliados	DXC y Aliados	FRENTE y Aliados	APD y Aliados	ALPAIS	MIUP	MJP	APC	MOPIS	MORECO	MOPAG	MAS	Votos Válidos	Votos Nulos	Total Emitidos		
167-JAQUIMEYES	2	987	----	474	----	----	----	----	0	----	----	----	----	----	398	----	----	----	----	----	----	----	----	----	----	----	----	----	----	872	8	880			
294-PALO ALTO (DM)																																			
06-DAJABÓN																																			
044-DAJABÓN																																			
321-CANONGO (DM)	7	2,099	----	491	----	465	----	----	181	----	----	----	----	----	602	----	----	----	8	----	----	2	----	----	----	----	----	----	1,749	52	1,801				
073-LOMA DE CABRERA																																			
318-CAPOTILLO (DM)	5	1,483	----	762	----	----	----	----	2	----	----	----	----	----	514	----	----	----	5	----	----	0	----	----	----	----	----	----	1,283	31	1,314				
365-SANTIAGO DE LA CRUZ (DM)	4	1,538	----	658	----	----	----	----	80	----	----	----	----	----	536	----	----	----	0	----	----	4	----	----	----	----	----	----	1,278	26	1,304				
151-EL PINO																																			
242-MANUEL BUENO (DM)	4	1,453	----	959	----	6	----	----	4	----	----	----	----	----	197	----	----	----	18	----	----	----	----	----	----	----	----	----	1,184	33	1,217				
07-DUARTE																																			
056-SAN FRANCISCO DE MACORIS																																			
189-LA PEÑA (DM)	34	10,406	----	3,351	----	----	6	19	14	11	----	----	----	----	4,052	----	11	1	----	----	----	----	215	----	----	----	----	----	7,660	268	7,948				
205-CENOVÍ (DM)	30	11,448	----	3,939	----	----	20	50	9	17	----	----	----	----	4,317	----	9	4	----	----	----	----	104	----	----	----	----	----	8,469	280	8,749				
363-JAVA (DM)	14	4,888	----	1,646	----	----	3	8	3	3	----	----	----	----	1,892	----	4	3	----	----	----	----	12	----	----	----	----	----	3,574	112	3,686				
376-DON ANTONIO GUZMÁN FERNÁNDEZ (DM)	11	4,774	----	2,093	----	----	2	4	2	5	----	----	----	----	1,522	----	12	2	----	----	----	----	42	----	----	----	----	----	3,684	93	3,777				
098-VILLA RIVA																																			
182-AGUA SANTA DEL YUNA (DM)	9	3,131	----	1,069	----	324	6	4	6	0	----	----	----	----	1,053	----	----	----	2	----	----	----	----	----	----	----	----	----	2,464	75	2,539				
183-CRISTO REY DE GUARAGUO (DM)	7	2,750	----	933	----	541	2	5	4	1	----	----	----	----	781	----	----	----	0	----	----	----	----	----	----	----	----	----	2,267	75	2,342				
265-LAS TARANAS (DM)	19	6,999	----	2,687	----	720	6	4	11	5	----	----	----	----	2,095	----	----	----	5	----	----	----	5	----	----	----	----	----	5,533	161	5,694				
345-BARRAQUITO (DM)	5	1,728	----	670	----	38	1	0	0	0	----	----	----	----	714	----	----	----	0	----	----	----	----	----	----	----	----	----	1,423	36	1,459				
063-EUGENIO MARIA DE HOSTOS																																			
290-SABANA GRANDE (DM)	4	1,591	----	696	----	630	----	----	0	----	----	----	----	----	----	----	----	----	----	----	----	----	----	----	----	----	----	----	1,326	18	1,344				
119-ARENOSO																																			
266-LAS COLES (DM)	12	4,201	----	1,926	----	----	----	4	3	5	----	----	----	----	897	----	----	----	57	----	----	510	----	----	----	----	----	----	3,402	104	3,506				
344-EL AGUACATE (DM)	6	2,397	----	1,397	----	----	----	2	0	2	----	----	----	----	86	----	----	----	7	----	----	417	----	----	----	----	----	----	1,911	46	1,957				
08-EL SEIBO																																			
025-SANTA CRUZ DEL SEIBO																																			
166-PEDRO SÁNCHEZ (DM)	6	2,732	----	635	----	----	----	4	543	20	----	----	----	----	916	----	5	----	----	----	15	----	1	----	----	----	----	----	2,168	113	2,281				
367-SAN FRANCISCO-VICENTILLO (DM)	9	3,123	----	864	----	----	----	85	71	17	----	----	----	----	1,146	----	4	----	----	----	17	----	6	----	----	----	----	----	2,322	213	2,535				
378-SANTALUCÍA-LA HIGUERA (DM)	12	5,253	----	1,790	----	----	----	23	836	38	----	----	----	----	1,274	----	8	----	----	----	35	----	3	----	----	----	----	----	4,122	301	4,423				
029-MICHES																																			
237-EL JOVERO (EL CEDRO) (DM)	12	5,072	----	2,063	----	121	----	3	2	----	----	----	----	----	1,446	----	----	----	276	----	----	----	----	----	----	----	----	----	3,911	177	4,088				
324-LA GINA (DM)	5	2,063	----	938	----	45	----	1	2	----	----	----	----	----	576	----	----	----	9	----	----	----	----	----	----	----	----	----	1,571	50	1,621				
09-ELIAS PIÑA																																			

DESCRIPCIÓN	Total Colegios	Total Inscritos	PRD y Aliados	PLD y Aliados	PRSC y Aliados	BIS y Aliados	PRSD y Aliados	PODC	UDC	FNP	PCR	PTD y Aliados	PPC	PAL	PRM y Aliados	PASOVE y Aliados	PUN	PDI y Aliados	PLR y Aliados	DXC y Aliados	FRENTE y Aliados	APP y Aliados	ALPAIS	MIUP	MJP	APC	MOPIS	MORECO	MOPAG	MAS	Votos Válidos	Votos Nulos	Total Emitidos					
015-BÁNICA																																						
338-SABANA CRUZ (DM)	4	1,287		435		170		1	0						464																1,070	36	1,106					
361-SABANA HIGÜERO (DM)	5	2,097		747		216		1	3						711																1,678	61	1,739					
016-COMENDADOR																																						
280-SABANA LARGA (DM)	5	1,380		593	370	22		1	2	2	0										11		2								1,003	64	1,067					
359-GUAYABO (DM)	6	2,446		960	827	22		2	3	1	2										61	1									1,879	110	1,989					
074-PEDRO SANTANA																																						
159-RÍO LIMPIO (DM)	6	1,406		778		8		2	5						400																1,193	46	1,239					
075-HONDO VALLE																																						
368-RANCHO DE LA GUARDIA (DM)	5	2,467		968				3	30						573																1,574	43	1,617					
110-EL LLANO																																						
337-GUANITO (DM)	5	2,071		872	698			8	3																						1,561	95	1,676					
10-ESPAILLAT																																						
054-MOCA																																						
089-JOSÉ CONTRERAS (DM)	14	4,283		1,934			11	1	2	4					1,352								12								3,316	88	3,404					
208-JUAN LÓPEZ ABAJO (EL MAIMEY) (DM)	26	11,500		4,301			18	9	23	5					4,299							96									8,751	193	8,944					
236-LAS LAGUNAS ABAJO (DM)	21	9,565		4,413			47	41	20	7					2,735							47									7,310	277	7,587					
273-HIGÜERITO (DM)	14	6,656		2,278			36	11	1	3					2,846							5									5,180	182	5,362					
274-MONTE DE LA JAGUA (DM)	7	3,548		1,368			101	9	4	0					1,263							12									2,757	62	2,819					
275-ORTEGA (DM)	5	2,209		884			13	0	0	0					968							2									1,837	20	1,857					
285-CANCA LA REINA (DM)	16	7,630		2,805			27	3	488	1					2,433							51									5,808	177	5,985					
061-GASPAR HERNÁNDEZ																																						
162-JOBA ARRIBA (DM)	9	2,853		1,101	11			1	2	1					1,115																2,231	22	2,253					
240-VERAGUA (DM)	23	9,661		4,297	27			8	23	1					3,117																7,473	185	7,658					
342-VILLA MAGANTE (DM)	6	2,283		982	10			3	2	1					855																1,853	42	1,895					
11-HATO MAYOR																																						
027-HATO MAYOR DEL REY																																						
168-YERBA BUENA (DM)	6	2,211		666	622		452	3	4	51							1					0									1,799	59	1,858					
202-MATA PALACIO (DM)	11	4,023		1,696	1,432		122	7	3	4							1					3									3,268	150	3,418					
215-GUAYABO DULCE (DM)	15	6,009		1,803	1,944		850	35	5	9							1					12									4,659	278	4,937					
067-SABANA DE LA MAR																																						
169-ELUPINA CORDERO DE LAS CAÑITAS (DM)	7	2,047		807				0	4						843							6	0								1,660	33	1,693					
12-INDEPENDENCIA																																						
020-DUVERGÉ																																						
323-VENGAN A VER (DM)	4	1,838		1,131						3					456																1,590	16	1,606					
077-JIMANI																																						
238-EL LIMÓN (DM)	4	1,705		910						1					580								12									1,503	14	1,517				
316-BOCA DE CACHÓN (DM)	4	1,792		937						0					630								1								1,568	21	1,589					

DESCRIPCIÓN	Total Colegios	Total Inscritos	PRD y Aliados	PLD y Aliados	PRSC y Aliados	BIS y Aliados	PRSD y Aliados	PODC	UDC	FNP	PCR	PTD y Aliados	PPC	PAL	PRM y Aliados	PASOVE y Aliados	PUN	PDI y Aliados	PLR y Aliados	DXC y Aliados	FRENTE y Aliados	APD y Aliados	ALPAIS	MIUP	MJP	APC	MOPIS	MORECO	MOPAG	MAS	Votos Validos	Votos Nulos	Total Emitidos
281-JUMIA BEJUCAL (DM)	60	30,954	---	10,383	---	---	43	13	103	54	---	---	---	---	10,703	---	---	---	---	---	---	59	---	---	---	---	---	---	33	21,391	613	22,004	
354-ARROYO TORO-MASIPEDRO (DM)	6	2,061	---	880	---	---	3	4	5	2	---	---	---	---	820	---	---	---	---	---	---	1	---	---	---	---	---	8	1,723	72	1,795		
382-JAYACO (DM)	13	6,269	---	2,289	---	---	1	1	14	11	---	---	---	---	2,456	---	---	---	---	---	---	3	---	---	---	---	---	9	4,784	119	4,903		
388-LA SALVALLOS QUEMADOS (DM)	12	4,380	---	1,816	---	---	5	3	5	7	---	---	---	---	1,496	---	---	---	---	---	---	9	---	---	---	---	---	3	3,344	118	3,462		
123-PIEDRA BLANCA																																	
199-VILLA SONADOR (DM)	12	4,788	---	1,722	---	---	---	3	297	451	---	---	---	---	1,225	---	---	---	---	---	---	---	---	---	---	---	---	---	---	3,698	159	3,857	
210-JUAN ADRIAN (DM)	7	2,173	---	956	---	---	---	1	12	0	---	---	---	---	841	---	---	---	---	---	---	---	---	---	---	---	---	---	1,810	56	1,866		
17-MONTECRISTI																																	
045-GUAYUBÍN																																	
171-VILLA ELISA (DM)	12	4,640	---	1,973	---	97	---	---	8	---	---	---	---	---	982	---	---	---	---	---	---	---	---	---	---	---	27	---	3,087	138	3,225		
173-HATILLO PALMA (DM)	12	4,955	---	1,795	---	37	---	---	1	---	---	---	---	---	2,118	---	---	---	---	---	---	---	---	---	---	---	12	---	3,963	104	4,067		
241-CANA CHAPETÓN (DM)	8	3,820	---	1,297	---	741	---	---	8	---	---	---	---	---	1,147	---	---	---	---	---	---	---	---	---	---	---	13	---	3,206	80	3,286		
086-PEPILLO SALCEDO																																	
395-SANTA MARÍA (DM)	7	2,567	---	1,362	---	---	---	---	1	---	---	---	---	---	773	1	---	---	---	---	---	---	---	---	---	---	---	---	---	2,137	37	2,174	
101-CASTAÑUELAS																																	
253-PALO VERDE (EL AHO-GADO) (DM)	9	3,979	---	1,510	---	---	---	---	---	---	---	---	---	---	1,666	---	---	---	---	---	---	---	---	---	---	---	---	---	---	3,176	57	3,233	
18-MONTE PLATA																																	
005-YAMASA																																	
179-LOS BOTADOS (DM)	19	9,084	---	4,516	---	198	---	5	41	12	---	---	---	---	2,238	---	---	---	---	---	---	10	---	---	---	---	---	---	---	7,020	287	7,307	
391-MAMÁ TINGO (DM)	15	5,924	---	2,376	---	211	---	6	10	16	---	---	---	---	2,360	---	---	---	---	---	---	4	---	---	---	---	---	---	---	4,983	147	5,130	
008-MONTE PLATA																																	
147-DON JUAN (DM)	13	6,014	---	2,444	---	---	---	5	1	---	---	---	---	---	2,589	---	---	---	---	---	---	12	10	---	---	---	---	---	---	5,061	93	5,154	
254-CHIRINO (DM)	11	4,872	---	2,239	---	---	---	0	0	---	---	---	---	---	2,020	---	---	---	---	---	---	6	4	---	---	---	---	---	---	4,269	72	4,341	
299-BOYA-EL CENTRO (DM)	13	3,978	---	1,584	---	---	---	75	9	---	---	---	---	---	1,528	---	---	---	---	---	---	10	43	---	---	---	---	---	---	3,249	121	3,370	
090-SABANA GRANDE DE BOYA																																	
174-GONZALO (DM)	8	3,143	---	1,351	---	227	1	3	0	0	---	---	---	---	1,088	---	---	---	---	---	---	0	---	---	---	---	---	---	---	2,670	73	2,743	
209-MAJAGUAL (DM)	5	1,488	---	621	---	---	52	0	1	0	3	---	---	---	538	---	---	---	---	---	---	1	---	---	---	---	---	---	---	1,216	43	1,259	
19-PEDERNALES																																	
069-PEDERNALES																																	
325-JOSÉ FRANCISCO PEÑA GÓMEZ (DM)	5	1,933	---	727	---	---	---	1	244	---	---	---	---	---	613	---	---	---	---	---	---	0	3	---	---	---	---	---	---	1,588	48	1,636	
091-OVIEDO																																	
184-JUANCHO (DM)	6	2,655	---	1,629	---	---	---	12	---	---	---	---	---	---	442	---	---	---	---	---	---	---	---	---	---	---	---	---	---	2,083	68	2,151	
20-PERAVIA																																	
003-BANI																																	
157-VILLA FUNDACIÓN (DM)	13	5,756	---	2,694	---	26	---	5	2	---	---	---	74	---	1,336	---	---	---	---	---	---	20	6	---	---	---	---	---	---	4,163	97	4,260	
158-SABANA BUEY (DM)	4	1,684	---	720	---	3	---	0	2	---	---	---	0	---	455	---	---	---	---	---	---	5	1	---	---	---	---	---	---	1,186	28	1,214	
185-PAYA (DM)	19	9,159	---	3,796	---	26	---	14	13	---	---	---	107	---	2,610	---	---	---	---	---	---	74	11	---	---	---	---	---	---	6,651	306	6,957	
221-VILLA SOMBRERO (DM)	11	5,256	---	2,240	---	15	---	1	80	---	---	---	15	---	1,356	---	---	---	---	---	---	15	3	---	---	---	---	---	---	3,725	98	3,823	
235-EL CARRETÓN (DM)	6	2,752	---	1,039	---	11	---	0	1	---	---	---	64	---	1,172	---	---	---	---	---	---	19	1	---	---	---	---	---	---	2,307	83	2,390	

DESCRIPCIÓN	Total Colegios	Total Inscritos	PRD y Aliados	PLD y Aliados	PRSC y Aliados	BIS y Aliados	PRSD y Aliados	PODC	UDC	FNP	PCR	PTD y Aliados	PPC	PAL	PRM y Aliados	PASOVE y Aliados	PUN	PDI y Aliados	PLR y Aliados	DXC y Aliados	FRENTE y Aliados	APD y Aliados	ALPAIS	MIUP	MUP	APC	MOPIS	MORECO	MOPAG	MAS	Votos Validos	Votos Nulos	Total Emitidos	
302-LA CATALINA (DM)	4	1,927	----	795	----	1	----	1	467	----	----	----	288	----	116	----	----	----	----	----	----	8	0	----	----	----	----	----	----	1,666	38	1,704		
368-EL LIMONAL (DM)	10	3,710	----	1,393	----	22	----	4	6	----	----	----	140	----	1,310	----	----	----	----	----	----	17	3	----	----	----	----	----	----	2,895	101	2,996		
381-LAS BARIAS (DM)	4	1,716	----	548	----	4	----	0	1	----	----	----	786	----	145	----	----	----	----	----	----	1	1	----	----	----	----	----	----	1,486	49	1,535		
084-NIZAO																																		
170-PIZARRETE (DM)	7	3,175	----	1,243	650	----	----	----	20	----	----	----	----	----	768	----	----	----	----	----	----	6	----	----	----	----	----	----	----	2,687	67	2,754		
176-SANTANA (DM)	8	4,051	----	1,215	783	----	----	----	35	----	----	----	----	----	1,243	----	----	----	----	----	----	3	----	----	----	----	----	----	3,279	75	3,354			
21-PUERTO PLATA																																		
037-SAN FELIPE DE PUERTO PLATA																																		
332-YASICA ARRIBA (DM)	17	5,509	----	2,159	2,340	----	22	5	39	4	----	----	----	----	----	----	----	----	----	----	----	0	3	----	----	----	----	----	4,572	12	4,584			
372-MAIMÓN (DM)	14	5,050	----	1,834	1,208	----	6	1,220	12	1	----	----	----	----	----	----	----	----	----	----	----	8	29	----	----	----	----	----	4,318	9	4,327			
039-ALTAMIRA																																		
346-RÍO GRANDE (DM)	14	3,402	----	1,364	----	----	----	3	----	4	----	----	----	----	1,332	----	----	----	----	----	----	9	5	----	----	----	----	----	2,717	107	2,824			
040-LUPERÓN																																		
188-LA ISABELA (DM)	4	1,481	----	734	531	----	----	0	0	----	----	----	----	----	----	----	----	----	----	----	----	----	4	----	----	----	----	----	1,269	17	1,286			
243-BELOSO (DM)	7	1,830	----	609	1,081	----	----	0	0	----	----	----	----	----	----	----	----	----	----	----	----	----	1	----	----	----	----	----	1,691	28	1,719			
375-ESTRECHO DE LUPE-RON OMAR BROSS (DM)	7	2,304	----	1,004	883	----	----	8	0	----	----	----	----	----	----	----	----	----	----	----	----	----	1	----	----	----	----	----	1,896	36	1,932			
097-SOSÚA																																		
244-CABARETE (DM)	16	7,500	----	2,747	1,890	----	----	10	4	5	----	----	----	----	980	----	----	----	----	----	----	----	12	----	----	----	----	----	5,648	198	5,846			
245-SABANETA DE YASICA (DM)	7	3,086	----	1,279	361	----	----	1	0	0	----	----	----	----	781	----	----	----	----	----	----	----	2	----	----	----	----	----	2,424	51	2,475			
102-LOS HIDALGOS																																		
305-NAVAS (DM)	7	2,851	----	1,395	8	38	----	----	0	----	----	----	----	----	845	----	----	----	----	----	----	3	7	----	----	----	----	----	2,296	51	2,347			
121-VILLA ISABELA																																		
177-ESTERO HONDO (DM)	6	2,106	----	928	78	11	----	----	2	----	----	----	----	----	778	----	----	----	----	----	----	4	0	----	----	----	----	----	1,801	24	1,825			
263-LA JAIBA (DM)	6	1,847	----	829	40	5	----	----	0	----	----	----	----	----	624	----	----	----	----	----	----	12	0	----	----	----	----	----	1,510	15	1,525			
388-GUALETE (DM)	5	1,665	----	477	174	6	----	----	0	----	----	----	----	----	782	----	----	----	----	----	----	0	2	----	----	----	----	----	1,441	21	1,462			
22-HERMANAS MIRABAL																																		
055-SALCEDO																																		
270-MONTE LLANO (JAMAO AFUERA) (DM)	15	3,408	----	1,646	----	8	----	4	1	----	----	----	----	----	963	----	----	----	----	----	----	12	21	----	----	----	----	----	2,655	75	2,730			
064-TENARES																																		
193-BLANCO (DM)	12	3,656	----	1,398	----	----	----	4	2	----	----	----	----	----	1,196	----	----	----	----	----	----	12	1	----	----	----	----	----	2,613	100	2,713			
23-SAMANA																																		
065-SANTA BÁRBARA DE SAMANA																																		
218-EL LIMÓN (DM)	8	4,070	----	1,134	----	----	----	2	3	110	----	----	----	----	1,092	----	----	----	----	----	995	6	6	----	----	----	----	----	3,348	134	3,482			
282-ARROYO BARRIL (DM)	15	7,386	----	2,253	----	----	----	6	26	13	----	----	----	----	2,558	----	----	----	----	----	823	23	37	----	----	----	----	----	5,739	232	5,971			
322-LAS GALERAS (DM)	10	4,315	----	1,188	----	----	----	2	5	4	----	----	----	----	2,117	----	----	----	----	----	4	9	3	----	----	----	----	3,332	85	3,417				
24-SAN CRISTÓBAL																																		
002-SAN CRISTÓBAL																																		

DESCRIPCIÓN	Total Colegios	Total Inscritos	PRD y Aliados	PLDY Aliados	PRSC y Aliados	BIS y Aliados	PRSD y Aliados	PODC	UDC	FNP	PCR	PTD y Aliados	PPC	PAL	PRM y Aliados	PASOVE y Aliados	PUN	PDI y Aliados	PLR y Aliados	DXC y Aliados	FRENTE y Aliados	APD y Aliados	ALPAIS	MIUP	MJP	APC	MOPIS	MORECO	MOPAG	MAS	Votos Válidos	Votos Nulos	Total Emitidos
306-HATO DAMAS (DM)	23	10,674	---	3,920	3,497	---	23	14	567	26	---	---	---	---	---	---	---	---	---	---	44	10	22	---	---	---	---	---	---	8,123	456	8,579	
397-HATILLO (DM)	36	18,258	---	7,045	5,982	---	21	88	21	42	---	---	---	---	---	---	---	---	---	---	190	11	173	---	---	---	---	---	---	13,573	577	14,150	
068-VILLA ALTAGRACIA																																	
252-SAN JOSÉ-PINO HERRA-DO-EL-PUERTO(DM)	19	8,164	---	2,951	---	---	325	9	30	---	---	---	---	---	3,180	---	---	---	---	---	---	---	---	---	---	---	---	---	---	6,495	265	6,760	
255-MEDINA (DM)	9	4,002	---	1,579	---	---	25	5	992	---	---	---	---	---	665	---	---	---	---	---	---	---	---	---	---	---	---	---	---	3,266	112	3,378	
256-LA CUCHILLA (DM)	14	5,894	---	2,628	---	---	18	5	40	---	---	---	---	---	1,984	---	---	---	---	---	---	---	---	---	---	---	---	---	---	4,675	170	4,845	
082-YAGUATE																																	
396-DONAANA (DM)	16	8,080	---	4,318	---	---	---	4	1	3	---	---	---	---	2,295	---	---	---	---	---	---	6	2	---	---	---	---	---	---	6,629	166	6,795	
093-BAJOS DE HAINA																																	
234-EL CARRIL (DM)	29	14,862	---	4,240	---	---	---	49	52	1	---	---	---	---	6,950	---	---	---	---	---	---	50	23	---	---	---	---	---	---	11,365	360	11,725	
398-QUITTA SUEÑO (DM)	21	11,441	---	3,347	---	---	---	45	23	3	---	---	---	---	5,236	---	---	---	---	---	---	105	21	---	---	---	---	---	---	8,780	330	9,110	
104-CAMBITA GARABITOS																																	
315-CAMBITA EL PUEBLECITO (DM)	12	5,344	---	2,549	---	11	---	7	7	---	---	---	---	---	1,719	---	---	---	---	---	---	---	199	---	---	---	---	---	---	4,492	156	4,648	
25-SAN JUAN																																	
011-LAS MATAS DE FARFÁN																																	
186-MATAYAYA (DM)	17	4,882	---	1,961	1,724	---	6	4	33	6	---	---	---	---	---	---	---	---	---	---	---	---	0	---	---	---	---	---	---	3,734	172	3,906	
330-CARRERA DE YEGUAS (DM)	10	4,583	---	1,481	1,933	---	5	2	2	10	---	---	---	---	---	---	---	---	---	---	---	---	0	---	---	---	---	---	---	3,433	90	3,523	
012-SAN JUAN DE LA MAGUANA																																	
190-PEDRO CORTO (DM)	12	4,405	---	2,061	---	---	---	4	197	8	---	---	---	---	1,108	---	---	---	---	---	---	5	23	---	---	---	---	---	---	3,406	163	3,569	
292-SABANETA (DM)	10	3,845	---	2,068	---	---	---	0	2	1	---	---	---	---	939	---	---	---	---	---	---	5	14	---	---	---	---	---	---	3,029	82	3,111	
314-SABANA ALTA (DM)	6	2,900	---	1,078	---	---	---	4	3	2	---	---	---	---	1,183	---	---	---	---	---	---	0	1	---	---	---	---	---	---	2,271	83	2,354	
319-EL ROSARIO (DM)	11	3,964	---	1,934	---	---	---	9	382	9	---	---	---	---	775	---	---	---	---	---	---	10	1	---	---	---	---	---	---	3,120	144	3,264	
326-HATO DEL PADRE (DM)	8	2,814	---	1,046	---	---	---	5	287	1	---	---	---	---	985	---	---	---	---	---	---	6	1	---	---	---	---	---	---	2,331	121	2,452	
331-GUANITO (DM)	6	2,585	---	1,331	---	---	---	1	3	1	---	---	---	---	725	---	---	---	---	---	---	1	2	---	---	---	---	---	---	2,064	83	2,147	
336-LA JAGUA (DM)	6	2,172	---	1,039	---	---	---	0	1	2	---	---	---	---	608	---	---	---	---	---	---	1	2	---	---	---	---	---	---	1,653	102	1,755	
353-LAS MAGUANAS-HATO NUEVO (DM)	12	3,745	---	2,056	---	---	---	3	4	7	---	---	---	---	757	---	---	---	---	---	---	1	15	---	---	---	---	---	---	2,843	90	2,933	
357-LAS CHARCAS DE MARIA NOVAS (DM)	6	1,998	---	679	---	---	---	0	0	453	---	---	---	---	446	---	---	---	---	---	---	1	0	---	---	---	---	---	---	1,579	89	1,668	
390-LAZANJA (DM)	15	5,918	---	2,781	---	---	---	9	42	5	---	---	---	---	1,443	---	---	---	---	---	---	12	31	---	---	---	---	---	---	4,323	333	4,656	
014-EL CERCAO																																	
317-DERRUMBADERO (EL NUEVO BRAZIL) (DM)	9	3,836	---	1,755	---	---	16	0	1	---	---	---	---	---	1,254	---	---	---	---	---	---	---	2	---	---	---	---	---	---	---	3,028	109	3,137
329-BATISTA (DM)	4	2,016	---	902	---	---	2	0	0	---	---	---	---	---	755	---	---	---	---	---	---	---	0	---	---	---	---	---	---	---	1,659	83	1,742
108-VALLEJUELO																																	
348-JORGILLO (DM)	4	2,095	---	746	---	---	---	0	0	---	---	---	---	---	680	---	---	---	---	---	---	287	1	---	---	---	---	---	---	---	1,714	2	1,716
109-BOHECHÍO																																	
287-ARROYO CANO (DM)	6	2,488	---	1,311	---	---	---	0	1	---	---	---	---	---	830	---	---	---	---	---	---	2	---	---	---	---	---	---	---	---	2,144	49	2,193
297-YAQUE (BUENA VISTA) (DM)	8	3,066	---	1,665	---	---	---	1	12	---	---	---	---	---	719	---	---	---	---	---	---	10	---	---	---	---	---	---	---	2,407	119	2,526	

DESCRIPCIÓN	Total Colegios	Total Inscripciones	PRD V Aliados	PLD Y Aliados	PRSC Y Aliados	BIS Y Aliados	PRSD Y Aliados	PODC	UDC	FNP	PCR	PTD Y Aliados	PPC	PAL	PRM Y Aliados	PASOVE Y Aliados	PUN	PDI V Aliados	PLR Y Aliados	DXC Y Aliados	FRENTE Y Aliados	APP Y Aliados	ALPAIS	MIUP	MUP	APC	MOPIS	MORECO	MOPAG	MAS	Votos Válidos	Votos Nulos	Total Emitidos	
129-JUAN DE HERRERA	10	3,198	----	1,825	----	----	----	0	1	4	----	----	----	----	713	----	----	----	----	----	----	8	0	----	----	----	----	----	----	2,551	87	2,638		
366-JINOVA (DM)																																		
26-SAN PEDRO DE MACORÍS																																		
024-LOS LLANOS																																		
200-EL PUERTO (DM)	7	2,861	----	1,496	167	----	----	1	1	----	----	----	----	----	692	----	----	25	----	----	----	0	1	----	----	----	----	----	2,383	40	2,423			
247-GAUTIER (DM)	5	2,133	----	766	426	----	----	208	3	----	----	----	----	----	323	----	----	37	----	----	----	5	1	----	----	----	----	----	1,769	117	1,886			
27-SÁNCHEZ RAMÍREZ																																		
049-COTUI																																		
309-PLATANAL (DM)	9	3,126	----	1,381	----	----	----	5	1	----	1	----	----	----	1,245	----	----	----	----	----	----	1	5	----	----	----	1	2,640	44	2,684				
320-QUITA SUEÑO (DM)	8	3,129	----	1,263	----	----	----	10	1	----	2	----	----	----	1,289	----	----	----	----	----	----	0	5	----	----	13	2,583	26	2,609					
369-CABALLERO (DM)	6	2,178	----	609	----	----	----	8	496	----	154	----	----	535	----	----	----	----	----	----	----	0	2	----	----	4	1,808	59	1,867					
373-COMEDERO ARRIBA (DM)	7	1,834	----	767	----	----	----	1	368	----	0	----	----	402	----	----	----	----	----	----	----	0	1	----	----	0	1,539	71	1,610					
393-ZAMBRANA ABAJO (DM)	25	7,347	----	3,337	----	----	----	23	9	----	3	----	----	2,555	----	----	----	----	----	----	----	27	72	----	----	19	6,045	202	6,247					
052-CEVICOS																																		
124-LA CUEVA (DM)	11	4,188	----	1,462	----	----	----	2	4	----	----	----	----	1,794	----	----	----	----	----	----	----	----	----	----	----	----	----	3,262	86	3,348				
155-VILLA LA MATA																																		
220-LA BLA (DM)	17	6,832	----	3,012	2,154	----	----	6	6	----	----	----	----	59	----	----	----	----	----	----	----	26	116	----	----	----	5,373	185	5,558					
233-ANGELINA (DM)	18	7,656	----	2,594	2,994	----	----	10	10	----	----	----	----	71	----	----	----	----	----	----	----	6	8	----	----	----	5,663	168	5,831					
384-HERNANDO ALONZO (DM)	12	3,581	----	1,056	1,582	----	----	6	6	----	----	----	----	239	----	----	----	----	----	----	----	4	3	----	----	----	2,890	98	2,988					
28-SANTIAGO																																		
031-SANTIAGO DE LOS CABALLEROS																																		
142-PEDRO GARCÍA (DM)	11	3,617	95	1,597	1,228	----	8	5	7	3	----	----	----	----	----	1	----	----	----	----	15	1	6	----	----	----	2,966	66	3,032					
172-LA CANELA (DM)	24	11,230	2,906	3,252	1,760	----	13	14	3	10	----	----	----	----	----	3	----	----	----	----	3	6	63	----	----	----	8,033	274	8,307					
239-SAN FRANCISCO DE JACAGUA (DM)	48	21,721	1,325	7,797	3,879	----	60	161	34	59	----	----	----	----	----	22	----	----	----	----	1,982	33	57	----	----	----	15,409	550	15,959					
258-HATO DEL YAQUE (DM)	35	17,740	2,594	4,902	3,280	----	318	47	8	160	----	----	----	----	----	29	----	----	----	----	5	9	113	----	----	----	11,465	410	11,875					
032-TAMBORIL																																		
374-CANCA LA PIEDRA (DM)	24	9,617	----	3,628	----	----	----	66	6	5	----	----	----	3,028	----	----	----	74	----	----	----	----	----	----	----	----	6,807	179	6,986					
035-JÁNICO																																		
192-JUNCALITO (DM)	10	2,718	----	1,382	251	----	----	5	5	----	----	----	----	----	----	147	----	----	----	----	----	----	----	----	----	----	1,785	63	1,848					
308-EL CAIMITO (DM)	17	4,229	----	1,731	1,185	----	----	1	1	----	----	----	----	----	----	87	----	----	----	----	----	----	----	----	----	----	3,004	131	3,135					
036-SAN JOSÉ DE LAS MATAS																																		
191-EL RUBIO (DM)	20	5,520	----	2,063	----	----	----	1	1	----	----	----	----	1,672	----	----	----	16	----	----	----	----	----	----	----	----	3,753	78	3,831					
288-LA CUESTA (DM)	9	3,098	----	779	3,098	----	865	5	5	----	----	----	----	528	----	----	----	62	----	----	----	----	----	----	----	----	2,239	77	2,316					
269-LAS PLACETAS (DM)	11	2,708	----	555	----	----	----	2	20	----	----	----	----	306	----	----	----	1,017	----	----	----	----	----	----	----	----	1,900	108	2,008					
094-VILLA GONZÁLEZ																																		
219-PALMAR ARRIBA (DM)	7	3,343	----	1,885	----	----	----	14	2	3	----	----	----	888	----	----	----	5	----	----	----	11	5	----	----	----	2,808	72	2,880					
246-EL LIMÓN (DM)	9	3,048	----	1,476	----	----	----	7	2	2	----	----	----	1,144	----	----	----	2	0	----	----	2	0	----	----	----	2,633	56	2,689					
095-LICEY AL MEDIO																																		

DESCRIPCIÓN	Total Colegios	Total Inscritos	PRD y Aliados	PLD y Aliados	PRSC y Aliados	BIS y Aliados	PRSD y Aliados	PODC	UDC	FNP	PCR	PTD y Aliados	PPC	PAL	PRM y Aliados	PASOVE y Aliados	PUN	PDI y Aliados	PLR y Aliados	DXC y Aliados	FRENTE y Aliados	APD y Aliados	ALPAIS	MIUP	MUP	APC	MOPIS	MORECO	MOPAG	MAS	Votos Válidos	Votos Nulos	Total Emitidos	
327-LAS PALOMAS (DM)	20	10,413	---	3,997	---	---	---	22	40	---	---	---	---	---	3,615	---	---	---	---	---	---	29	128	---	---	---	---	---	---	7,831	201	8,032		
350-PUNAL																																		
351-GUAYABAL (DM)	19	6,738	---	1,610	---	29	---	16	22	6	---	---	---	---	1,341	---	---	---	---	---	---	---	21	1,818	---	---	---	---	---	4,863	125	4,988		
352-CANABACOA ABAJO (DM)	19	9,535	---	2,436	---	17	---	33	10	7	---	---	---	---	2,512	---	---	---	---	---	---	56	1,466	---	---	---	---	---	---	6,537	207	6,744		
30-VALVERDE																																		
033-ESPERANZA																																		
197-MAIZAL (DM)	16	5,925	---	2,337	2,377	---	---	12	6	---	---	---	---	---	---	---	---	---	---	---	---	3	---	---	---	---	---	---	---	4,735	105	4,840		
204-JICOMÉ (DM)	10	2,561	---	1,085	827	---	---	1	1	---	---	---	---	---	---	---	---	---	---	---	---	0	---	---	---	---	---	---	---	1,914	60	1,974		
328-BOCA DE MAO (DM)	7	2,799	---	1,114	1,207	---	---	4	5	---	---	---	---	---	---	---	---	---	---	---	---	2	---	---	---	---	---	---	---	2,332	52	2,384		
343-PARADERO (DM)	2	970	---	415	448	---	---	1	1	---	---	---	---	---	---	---	---	---	---	---	---	0	---	---	---	---	---	---	---	865	22	887		
034-MAO																																		
194-ÁMINA (DM)	13	5,072	---	1,766	---	4	---	478	5	---	---	---	---	---	1,706	---	---	---	3	---	---	8	---	---	---	---	---	---	---	3,970	83	4,053		
195-JAIBÓN (DM)	11	4,619	---	1,888	---	12	---	3	0	---	---	---	---	---	1,817	---	---	---	3	---	---	15	---	---	---	---	---	---	---	3,738	83	3,821		
196-GUATAPANAL (DM)	13	4,474	---	1,735	---	8	---	952	7	---	---	---	---	---	853	---	---	---	1	---	---	1	---	---	---	---	---	---	---	3,557	112	3,669		
092-LAGUNA SALADA																																		
217-JAIBÓN (DM)	8	3,691	---	1,135	---	---	---	17	6	---	---	---	---	---	1,832	---	---	---	---	---	---	---	---	---	---	---	---	---	---	---	2,990	57	3,047	
232-LA CAYA (DM)	5	1,265	---	608	---	---	---	2	1	---	---	---	---	---	537	---	---	---	---	---	---	---	---	---	---	---	---	---	---	1,148	13	1,161		
248-CRUCES DE GUAYACANES (DM)	7	3,219	---	1,296	---	---	---	7	1	---	---	---	---	---	1,287	---	---	---	---	---	---	---	---	---	---	---	---	---	---	2,591	47	2,638		
31-SAN JOSÉ DE OCOA																																		
013-SAN JOSÉ DE OCOA																																		
180-LA CIENAGA (DM)	9	2,577	---	1,012	---	---	8	2	0	5	---	---	---	---	981	---	---	---	0	1	---	---	---	---	---	---	---	---	---	---	2,009	81	2,090	
277-NIZAO-LAS AUYAMAS (DM)	8	2,168	---	855	---	---	5	0	1	0	---	---	---	---	862	---	---	---	0	12	---	---	---	---	---	---	---	---	---	1,735	75	1,810		
278-EL PINAR (DM)	7	2,907	---	1,001	---	---	1	1	0	1	---	---	---	---	1,434	---	---	---	---	---	---	0	---	---	---	---	---	---	---	2,439	59	2,498		
382-EL NARANJAL (DM)	7	2,869	---	1,225	---	---	8	2	2	0	---	---	---	---	1,108	---	---	---	---	---	---	0	---	---	---	---	---	---	---	2,351	73	2,424		
32-SANTO DOMINGO																																		
223-SANTO DOMINGO ESTE																																		
291-SAN LUIS (DM)	64	31,867	4,897	8,723	---	---	---	1,005	35	35	---	---	---	---	1,731	---	55	---	---	---	5,101	15	58	---	---	---	---	---	---	21,655	882	22,537		
225-SANTO DOMINGO NORTE																																		
230-LA VICTORIA (DM)	64	30,462	3,896	11,685	190	---	---	103	134	73	---	---	---	---	5,907	---	---	---	37	---	---	66	57	---	---	---	---	---	---	22,148	838	22,986		
226-BOCA CHICA																																		
286-LA CALETA (DM)	60	29,841	---	6,859	---	5,565	149	235	122	239	---	---	---	---	7,382	---	44	---	---	---	---	---	180	---	---	---	---	---	---	20,775	931	21,706		
227-SAN ANTONIO DE GUERRA																																		
307-HATO VIEJO (DM)	6	1,990	---	1,060	675	---	4	6	2	3	---	---	---	---	---	---	8	---	---	---	---	2	---	---	---	---	---	---	---	1,760	33	1,793		
228-PEDRO BRAND																																		
310-LA GUAYIGA (DM)	27	12,585	---	2,308	---	---	24	29	12	15	573	---	---	---	3,090	---	---	---	3,347	---	---	---	31	---	---	---	---	---	---	9,429	339	9,768		
311-LA CUABA (DM)	11	4,638	---	1,268	---	---	9	2	1	11	128	---	---	---	781	---	---	---	1,722	---	---	---	3	---	---	---	---	---	---	3,925	108	4,033		
229-LOS ALCARRIZOS																																		
312-PALMAREJO (DM)	16	7,820	---	2,508	---	---	51	28	1,015	9	---	---	---	---	1,469	---	---	---	185	---	---	18	43	---	---	---	---	---	---	5,326	219	5,545		
313-PANTOJA (DM)	44	22,815	---	7,049	---	---	212	359	697	51	---	---	---	---	4,466	---	---	---	2,004	---	---	43	155	---	---	---	---	---	---	15,036	635	15,671		
TOTALES	2,779	1,150,290	20,133	427,660	83,235	12,552	3,516	8,574	11,255	3,890	863	0	3,346	2,369	263,200	408	512	48	8,861	906	10,482	4,510	9,309	3,264	0	256	37	52	54	879,322	29,219	908,541		

DISTRITOS MUNICIPALES

RELACIÓN GENERAL DEFINITIVA DEL CÓMPUTO ELECTORAL LISTADO DE TOTALES POR MUNICIPIOS Y DISTRITOS MUNICIPALES SIN ALIANZAS DE PARTIDOS POLÍTICOS

DESCRIPCIÓN	Total Colegios	Total Inscritos	PRD	PLD	PRSC	MODA	BIS	PRSD	PODC	UDC	PHD	FNP	PCR	PTD	PPC	PAL	PRM	PASOVE	PUN	PDI	PLR	PDP	DXC	FRENTE AMPLIO	APD	PNVC	PRI	ALPAIS	MIUP	MJP	APC	MOPIS	MORECO	MOPAG	MAS	Votos Validos	Votos Nulos	Total Emitidos								
02-LA ALTAGRACIA																																														
028-SALVALEON DE HIGÜEY																																														
141-LAS LAGUNAS DE NISIBÓN (DM)	15	6,037	1,410	1,022	210	44	361	16	23	7	32	35	11	13	4	8	1,269	26	9	13	131	6	23	9	6	3	6	3								4,700	198	4,898								
145-LA OTRA BANDA (DM)	19	9,228	1,216	859	896	147	713	67	99	5	51	43	90	87	29	43	346	62	11	46	1,604	25	47	14	36	19	35	26								6,616	315	6,931								
385-TURÍSTICO VERÓN PUNTA CANA (DM)	31	16,729	209	3,874	237	216	2,962	342	38	7	35	171	137	49	25	42	1,026	135	12	35	446	20	27	12	39	17	24	128								10,285	434	10,699								
085-SAN RAFAEL DEL YUMA																																														
211-BOCA DE YUMA (DM)	3	1,267	19	444	61	12	10	6	1	1	7		0	2	0	4	242	5	1	1	49	2	9		140	4	0	0								1,020	27	1,047								
249-BAVAHIBE (DM)	4	2,043	310	408	52	5	12	4	3	1	8		6	2	2	6	765	8	0	2	94	2	19		22	3	4	0							1,738	48	1,786									
03-AZUA																																														
010-AZUA DE COM-POSTELA																																														
264-LAS BARIÁS-LA ESTANCIA (DM)	13	5,313	575	1,769	115	53	71	18	4	2	11		12	7	7	10	1,348	28	49	7	2	8	13	6	3	4	3	7								4,132	139	4,271								
267-LOS JOVILLOS (DM)	9	3,631	41	1,106	112	13	45	763	5	14	2		12	2	2	1	785	10	33	1	0	2	5	3	1	0	0	11								2,969	74	3,043								
276-BARRO ARRIBA (DM)	8	3,075	160	1,021	202	10	24	3	2	7	7		2	0	1	6	1,172	6	26	2	2	6	11	0	0	2	0	3								2,675	117	2,792								
334-PUERTO VIEJO-LOS NEGROS (DM)	4	1,630	21	692	8	7	13	2	0	1	6		2	1	3	1	437	2	8	3	2	2	5	0	3	0	2	230								1,451	32	1,483								
335-BARRERAS (DM)	4	1,782	22	765	17	8	17	3	0	2	9		0	0	1	4	759	2	20	1	0	0	0	0	0	0	0	0								1,630	18	1,648								
340-DONA EMMA BALAGUER VDA. VALLEJO(DM)	3	1,630	86	586	193	18	27	3	1	1	1		1	0	3	2	474	8	14	1	0	1	6	1	0	4	2	1								1,434	18	1,452								
341-LAS CLAVELLINAS (DM)	5	1,755	56	774	24	15	18	3	3	1	5		0	1	2	3	639	10	23	1	1	1	2	1	1	0	0	10								1,594	41	1,635								
355-LAS LOMAS (DM)	6	2,726	165	1,045	167	26	28	3	1	13	7		6	1	1	9	794	10	25	5	2	3	6	0	1	2	2	3								2,325	105	2,430								
017-PADRE LAS CASAS																																														
303-LAS LAGUNAS (DM)	7	2,882	16	1,091	1,018	20	6	2	1	2	13	1	5	1	0	3	282	4	19	0	2	4	13	0	1	2	0	1								2,507	58	2,565								
304-LA SIEMBRA (DM)	5	1,361	16	629	156	14	2	0	1	4	6	1	0	1	3	1	343	16	7	0	1	1	5	0	0	1	4	0							1,212	8	1,220									
339-MONTE BONITO (DM)	3	1,203	174	352	89	21	16	0	0	1	11	1	0	1	2	2	382	3	18	0	1	0	8	1	0	0	2	0							1,085	15	1,100									
370-LOS FRÍOS (DM)	6	1,753	22	793	180	13	8	6	2	0	15	3	1	0	1	7	411	1	14	2	1	0	13	0	1	0	1	4							1,499	46	1,545									

DESCRIPCIÓN	Total Colegios	Total Inscritos	PRD	PLD	PRSC	MODA	BIS	PRSD	PODC	UDC	PHD	FNP	PCR	PTD	PPC	PAL	PRM	PASOVE	PUN	PDI	PLR	PDP	DXC	FRENTE AMPLIO	APD	PNVC	PRI	ALPAIS	MIUP	MJP	APC	MOPIS	MORECO	MOPAG	MAS	Votos Válidos	Votos Nulos	Total Emitidos														
018-SANTA CRUZ DE BARAHONA																																																				
198-EL CACHÓN (DM)	3	1,404	116	524	94	11	5	3	3	407	4	1	0	5	0	0	52	1	1	1	19	1	0	0	0	0	0	0	0	0	0	0	0	0	0	0	0	1,249	21	1,270												
356-LA GUÁZARA (DM)	3	1,348	131	490	151	10	20	0	1	0	10	2	2	5	0	5	357	3	0	0	4	4	9	0	0	0	1	2	6	0	0	0	0	0	0	0	0	0	1,213	11	1,224											
389-VILLA CENTRAL (DM)	23	10,711	1,673	2,538	1,448	122	138	7	7	88	95	226	42	32	146	31	826	29	11	19	96	24	66	50	6	2	12	55	0	0	0	0	0	0	0	0	0	0	7,789	306	8,095											
021-ENRIQUILLO																																																				
284-ARROYO DULCE (DM)	4	1,400	74	611	83	9	19	2	0	0	16	0	3	7	0	1	357	2	16	0	0	2	8	0	0	0	1	2	0	0	0	0	0	0	0	0	0	0	1,213	23	1,236											
079-VICENTE NOBLE																																																				
164-CANOA (DM)	5	2,395	65	1,225	67	25	17	0	0	0	7	6	8	20	11	4	445	6	23	4	3	4	8	0	0	1	12	3	0	0	0	0	0	0	0	0	0	0	1,984	48	2,012											
272-QUITA CORAZA (DM)	4	1,788	55	769	294	9	12	0	0	1	7	5	1	2	5	3	288	1	18	1	1	0	32	0	0	0	1	11	0	0	0	0	0	0	0	0	0	0	1,516	43	1,559											
279-FONDO NEGRO (DM)	6	2,040	50	545	37	13	7	0	0	4	8	4	20	13	2	2	403	3	16	3	2	6	6	0	0	1	20	457	0	0	0	0	0	0	0	0	0	0	1,622	100	1,722											
080-PARAISO																																																				
222-LOS PATOS (DM)	5	1,852	58	894	186	9	6	2	1	116	1	0	5	0	3	3	255	5	14	1	4	2	5	2	0	0	4	0	0	0	0	0	0	0	0	0	0	0	1,576	21	1,597											
131-FUNDACIÓN																																																				
216-PESCADERÍA (DM)	8	3,051	88	1,036	8	8	1	32	4	321	0	0	4	44	2	0	13	3	0	0	25	4	0	1,148	17	2	7	0	0	0	0	0	0	0	0	0	0	0	0	2,767	29	2,796										
160-LA CIÉNAGA																																																				
301-BAHORUCO (DM)	7	2,880	147	554	69	33	12	3	1	0	9	1,071	12	5	8	5	448	9	16	3	0	11	6	12	1	1	5	0	0	0	0	0	0	0	0	0	0	0	2,441	84	2,525											
167-JAQUIMEYES																																																				
294-PALO ALTO (DM)	2	957	20	373	41	19	5	0	0	0	7	0	18	9	4	2	334	4	11	19	0	0	5	0	0	0	1	0	0	0	0	0	0	0	0	0	0	0	0	872	8	880										
06-DAJABÓN																																																				
044-DAJABÓN																																																				
321-CAÑONGO (DM)	7	2,089	134	319	162	23	431	2	0	181	8	0	4	1	0	1	408	2	20	2	34	3	1	3	0	0	2	8	0	0	0	0	0	0	0	0	0	0	1,749	52	1,801											
073-LOMA DE CA-BRERA																																																				
318-CAPOTILLO (DM)	5	1,483	141	551	62	5	7	0	0	2	3	0	6	2	3	39	421	3	20	2	2	0	7	1	0	0	1	5	0	0	0	0	0	0	0	0	0	0	1,283	31	1,314											
365-SANTIAGO DE LA CRUZ (DM)	4	1,538	135	478	76	6	8	3	0	80	4	0	7	2	1	6	421	2	23	2	6	2	11	1	1	1	1	2	0	0	0	0	0	0	0	0	0	0	1,278	26	1,304											
151-EL PINO																																																				
242-MANUEL BUENO (DM)	4	1,453	64	847	60	26	6	0	0	4	2	0	1	3	1	0	121	4	7	3	3	3	5	2	0	3	1	18	0	0	0	0	0	0	0	0	0	0	1,184	33	1,217											
07-DUARTE																																																				
056-SAN FRANCISCO DE MACORIS																																																				
189-LA PEÑA (DM)	34	10,406	325	2,690	589	87	66	5	19	14	141	11	51	27	17	20	3,103	21	11	1	13	15	176	43	1	8	11	215	0	0	0	0	0	0	0	0	0	0	7,680	268	7,948											
205-CENOVÍ (DM)	30	11,448	530	3,164	516	76	87	18	50	9	74	17	20	7	8	10	3,640	20	9	4	3	8	50	37	2	3	3	104	0	0	0	0	0	0	0	0	0	0	8,469	280	8,749											
363-JAVA (DM)	14	4,888	178	1,295	317	83	41	2	8	3	52	3	12	8	5	2	1,454	4	4	3	5	1	50	19	1	8	4	12	0	0	0	0	0	0	0	0	0	0	3,574	112	3,686											

DESCRIPCIÓN	Total Colegios	Total Inscritos	PRD	PLD	PRSC	MODA	BIS	PRSD	PODC	UDC	PHD	FNP	PCR	PTD	PPC	PAL	PRM	PASOVE	PUN	PDI	PLR	PDP	DXC	FRENTE AMPLIO	APD	PNVC	PRI	ALPAIS	MIUP	MJP	APC	MOPIS	MORECO	MOPAG	MAS	Votos Válidos	Votos Nulos	Total Emitidos							
376-DON ANTONIO GUZMÁN FERNÁNDEZ (DM)	11	4,774	873	1,066	222	41	49	2	4	2	42	5	21	12	3	9	1,210	8	12	2	2	7	25	23	0	0	2	42	-----	-----	-----	-----	-----	-----	-----	3,684	93	3,777							
058-VILLA RIVA																																													
182-AGUA SANTA DEL YUNA (DM)	9	3,131	139	869	324	10	22	6	4	6	27	0	1	1	2	4	988	4	34	0	12	1	4	0	0	0	3	2	-----	-----	-----	-----	-----	-----	-----	2,464	75	2,539							
183-CRISTO REY DE GUARAGUAO (DM)	7	2,750	44	838	541	15	11	2	5	4	2	1	3	3	2	2	755	5	15	3	0	3	9	0	0	0	0	0	-----	-----	-----	-----	-----	-----	-----	2,267	75	2,342							
265-LAS TARANAS (DM)	19	6,999	109	2,406	720	48	29	6	4	11	34	5	11	2	4	8	1,940	13	98	3	45	5	23	0	0	1	3	5	-----	-----	-----	-----	-----	-----	-----	5,533	161	5,694							
345-BARRAQUITO (DM)	5	1,728	44	593	38	7	4	0	0	0	51	0	1	1	0	1	641	3	15	2	12	1	7	0	0	1	0	-----	-----	-----	-----	-----	-----	-----	1,423	36	1,459								
063-EUGENIO MARÍA DE HOSTOS																																													
290-SABANA GRANDE (DM)	4	1,591	14	669	100	2	5	-----	-----	0	2	-----	2	0	0	1	522	1	5	1	1	0	1	-----	-----	0	0	-----	-----	-----	-----	-----	-----	-----	1,326	18	1,344								
119-ARENOSO																																													
266-LAS COLES (DM)	12	4,201	273	1,590	739	15	18	451	4	3	8	5	3	2	1	1	135	9	8	3	1	5	2	5	5	2	3	57	-----	-----	-----	-----	-----	-----	3,402	104	3,506								
344-EL AGUACATE (DM)	6	2,397	536	822	34	9	16	342	2	0	1	2	1	2	5	1	48	0	0	2	1	0	2	1	75	2	0	7	-----	-----	-----	-----	-----	-----	-----	1,911	46	1,957							
08-EL SEIBO																																													
025-SANTA CRUZ DEL SEIBO																																													
166-PEDRO SÁNCHEZ (DM)	6	2,732	97	441	88	15	28	14	4	543	24	20	17	1	9	4	764	4	5	5	1	6	19	21	1	1	6	1	-----	-----	-----	-----	-----	-----	-----	2,168	113	2,281							
367-SAN FRANCISCO-VICENTILLO (DM)	9	3,123	85	671	160	15	31	13	85	71	61	17	11	2	7	8	888	11	4	6	2	8	21	16	4	4	3	6	-----	-----	-----	-----	-----	-----	-----	2,322	213	2,535							
378-SANTA LUCÍA-LA HIGUERA (DM)	12	5,253	212	1,386	245	36	50	18	23	836	47	38	39	7	8	15	931	11	8	4	3	5	27	24	17	8	6	3	-----	-----	-----	-----	-----	-----	-----	4,122	301	4,423							
029-MICHES																																													
237-EL JOVERO (EL CEDRO) (DM)	12	5,072	167	1,734	121	68	-----	-----	3	2	25	-----	14	13	8	11	1,284	14	71	14	276	10	34	32	-----	5	5	-----	-----	-----	-----	-----	-----	-----	3,911	177	4,088								
324-LA GINA (DM)	5	2,063	57	814	45	46	-----	-----	1	2	8	-----	6	2	1	3	525	3	28	1	9	1	7	8	-----	2	2	-----	-----	-----	-----	-----	-----	-----	1,571	50	1,621								
09-ELÍAS PIÑA																																													
015-BÁMICA																																													
338-SABANA CRUZ (DM)	4	1,287	36	366	71	16	170	-----	1	0	5	-----	4	2	1	1	363	1	22	2	0	3	2	1	-----	2	1	-----	-----	-----	-----	-----	-----	-----	-----	-----	-----	-----	1,070	36	1,106				
361-SABANA HIGUERO (DM)	5	2,097	53	650	548	24	216	-----	1	3	10	-----	2	0	2	1	138	4	10	1	0	4	4	1	-----	5	1	-----	-----	-----	-----	-----	-----	-----	-----	-----	-----	-----	1,678	61	1,739				
016-COMENDADOR																																													
280-SABANA LARGA (DM)	5	1,380	78	481	274	17	21	5	1	2	2	2	0	2	0	4	90	3	1	2	3	2	4	4	-----	2	1	0	-----	-----	-----	-----	-----	-----	-----	-----	-----	-----	-----	-----	1,003	64	1,067		
359-GUAYABO (DM)	6	2,446	99	779	482	33	18	19	2	3	8	1	2	5	4	7	325	12	4	8	2	6	12	36	6	3	2	1	-----	-----	-----	-----	-----	-----	-----	-----	-----	-----	-----	-----	-----	1,879	110	1,989	
074-PEDRO SANTANA																																													
159-RIO LIMPIO (DM)	6	1,406	185	528	297	16	8	-----	2	5	1	-----	3	3	1	1	97	0	0	0	38	2	2	3	-----	0	1	-----	-----	-----	-----	-----	-----	-----	-----	-----	-----	-----	-----	-----	-----	-----	1,193	46	1,239

DESCRIPCIÓN	Total Colegios	Total Inscritos	PRD	PLD	PRSC	MODA	BIS	PRSD	PODC	UDC	PHD	FNP	PCR	PTD	PPC	PAL	PRM	PASOVE	PUN	PDI	PLR	PDP	DXC	FRENTE AMPLIO	APD	PNVC	PRI	ALPAIS	MIUP	MJP	APC	MOPIS	MORECO	MOPAG	MAS	Votos Válidos	Votos Nulos	Total Emitidos															
316-BOCA DE CACHÓN (DM)	4	1,792	74	774	210	13	2	4	0	0	2	61	7	399	0	13	2	0	0	3	1	2	0	1	1,568	21	1,589															
099-POSTRER RÍO																																																					
178-GUAYABAL (DM)	4	1,467	12	399	95	50	4	3	0	0	5	1	1	207	1	413	5	14	2	0	1	4	9	1	1	1	1,229	22	1,251																
114-MELLA																																																					
293-LA COLONIA (DM)	2	950	48	376	168	2	3	0	7	2	0	47	1	132	0	7	2	0	1	2	0	1	799	1	800																
128-CRISTOBAL																																																					
379-BATEY 8 (DM)	5	2,194	32	549	32	4	4	1	2	1	1	492	2	664	1	12	4	1	1	1	3	0	1	1,808	43	1,851																
13-LA ROMANA																																																					
026-LA ROMANA																																																					
360-LA CALETA (DM)	9	4,175	149	540	306	32	8	17	1,180	3	11	19	8	2	4	5	286	8	31	5	12	6	5	1	8	1	7	472	3,126	91	3,217																
295-VILLA HERMOSA																																																					
296-CUMAYASA (DM)	17	8,623	162	1,388	3,321	68	42	48	91	154	48	93	21	6	5	20	662	8	75	10	5	8	87	34	10	3	13	20	6,402	274	6,676																
14-LA VEGA																																																					
047-CONCEPCIÓN DE LA VEGA																																																					
181-RÍO VERDE ARRIBA (DM)	34	14,499	4,358	1,827	173	105	16	16	39	82	42	17	7	22	2,253	25	214	12	11	8	127	77	5	9	19	843	10,307	355	10,662																	
251-EL RANCHITO (DM)	15	6,611	2,709	222	62	32	15	38	3	31	12	3	8	8	1,549	9	103	4	2	4	28	34	0	4	4	3	4,887	118	5,005																	
392-TAVERA (DM)	29	9,382	3,025	514	76	42	13	2	5	49	30	6	8	6	2,200	10	160	5	9	7	29	38	1	3	11	212	6,461	248	6,709																	
394-DON JUAN RODRIGUEZ - BARRANCA (DM)	14	6,812	2,107	443	94	49	4	6	2	33	133	3	52	10	2,179	17	165	7	1	6	30	59	1	1	4	3	5,409	137	5,546																	
050-JARABACOA																																																					
300-BUENA VISTA (DM)	21	9,280	174	2,556	2,385	81	35	21	11	117	33	35	15	9	13	1,233	17	43	17	5	17	31	4	26	12	13	21	6,924	211	7,135																	
349-MANABAO (DM)	9	2,944	70	1,241	591	21	11	2	2	3	7	12	3	2	7	399	5	11	2	1	1	5	0	0	6	2	1	2,405	55	2,460																	
053-CONSTANZA																																																					
163-TIREO ARRIBA (DM)	24	9,904	1,058	2,579	1,805	113	57	77	42	0	12	46	12	1,364	107	13	10	12	15	18	0	3	3	16	5	52	7,419	312	7,731																	
250-LA SABINA (DM)	12	4,487	89	1,419	862	43	29	8	20	0	5	28	8	1,005	39	10	5	8	0	4	0	0	0	0	8	6	1	3,597	129	3,726																
122-JIMA ABAJO																																																					
187-RINCÓN (DM)	16	7,549	236	1,713	1,526	45	39	18	47	8	11	8	10	264	17	57	8	6	19	16	33	4	12	1,628	5,725	245	5,970																	
15-MARÍA TRINIDAD SANCHEZ																																																					
060-CABRERA																																																					
203-ARROYO SALADO (DM)	15	5,087	40	1,910	252	17	16	2	6	2	22	23	3	5	5	1,562	7	65	4	2	2	12	11	0	5	0	3	3,976	100	4,076																	
212-LA ENTRADA (DM)	9	3,496	67	1,104	474	49	13	0	1	0	17	17	5	5	1	936	3	46	1	4	1	26	11	0	0	1	1	2,783	40	2,823																	
071-NAGUA																																																					
165-SAN JOSÉ DE MATANZAS (DM)	20	7,372	360	2,211	256	69	179	3	9	45	3	16	8	7	10	2,431	5	101	23	5	6	51	26	2	6	6	8	5,846	218	6,064																	

DESCRIPCIÓN	Total Colegios	Total Inscritos	PRD	PLD	PRSC	MODA	BIS	PRSD	PODC	UDC	PHD	FNP	PCR	PTD	PPC	PAL	PRM	PASOVE	PUN	PDI	PLR	PDP	DXC	FRENTE AMPLIO	APD	PNVC	PRI	ALPAIS	MIUP	MJP	APC	MOPIS	MORECO	MOPAG	MAS	Votos Validos	Votos Nulos	Total Emitidos					
271-LAS GORDAS (DM)	18	6,709	493	1,961	244	41	-----	22	4	4	73	8	8	7	6	7	2,341	8	129	8	2	4	21	17	3	3	1	1	-----	-----	-----	-----	-----	-----	-----	5,416	153	5,569					
347-ARROYO AL MEDIO (DM)	20	5,736	403	1,815	266	55	-----	88	9	2	58	10	29	7	8	9	1,608	13	107	7	1	5	29	36	6	1	3	4	-----	-----	-----	-----	-----	-----	4,579	193	4,772						
136-EL FACTOR																																											
213-EL POZO (DM)	21	7,747	240	3,663	476	108	40	9	1	7	30	1	25	5	4	17	1,256	10	68	5	3	9	24	6	1	5	1	-----	-----	-----	-----	-----	-----	6,014	167	6,181							
16-MONSEÑOR NOUEL																																											
048-BONAO																																											
201-SABANA DEL PUERTO (DM)	17	6,843	394	2,385	280	27	42	6	7	9	12	8	11	16	8	8	1,227	10	47	5	16	9	29	-----	2	8	1	13	-----	-----	-----	-----	-----	-----	4,581	195	4,776						
281-JUMA BEJUCAL (DM)	60	30,954	855	7,071	1,563	257	155	39	13	103	147	54	49	1,692	36	48	8,274	77	425	30	51	38	294	-----	4	13	11	59	-----	-----	-----	-----	33	21,391	613	22,004							
354-ARROYO TORO-MASIPEDRO (DM)	6	2,061	181	556	155	33	22	3	4	5	10	2	1	22	10	4	600	29	38	0	8	3	17	-----	0	7	4	1	-----	-----	-----	-----	-----	-----	1,723	72	1,795						
362-JAVACO (DM)	13	6,269	179	1,303	665	49	48	1	1	14	25	11	13	14	19	8	1,686	21	49	11	605	3	31	-----	0	8	8	3	-----	-----	-----	-----	-----	-----	4,784	119	4,903						
383-LA SALVIA-LOS QUEMADOS (DM)	12	4,380	196	1,450	220	64	13	5	3	5	15	7	13	18	5	7	1,167	6	65	4	24	4	29	-----	0	7	5	9	-----	-----	-----	-----	-----	-----	3,344	118	3,462						
123-PIEDRA BLANCA																																											
199-VILLA SONADOR (DM)	12	4,788	435	1,131	209	34	22	-----	3	297	24	451	20	34	5	5	888	12	52	3	5	10	52	-----	-----	3	3	-----	-----	-----	-----	-----	-----	3,698	159	3,857							
210-JUAN ADRIÁN (DM)	7	2,173	37	855	92	12	29	-----	1	12	12	0	1	4	5	3	687	3	42	1	2	1	8	-----	-----	1	2	-----	-----	-----	-----	-----	-----	1,810	56	1,866							
17-MONTECRISTI																																											
045-GUAYUBÍN																																											
171-VILLA ELISA (DM)	12	4,640	108	1,766	668	52	97	-----	-----	8	14	-----	17	1	7	3	259	10	27	4	1	1	8	6	-----	-----	1	2	-----	-----	-----	-----	-----	-----	3,087	138	3,225						
173-HATILLO PALMA (DM)	12	4,955	242	1,445	1,530	71	37	-----	-----	1	11	-----	4	16	3	2	432	3	19	1	2	3	117	9	-----	-----	1	2	-----	-----	-----	-----	-----	-----	3,963	104	4,067						
241-CANA CHAPETÓN (DM)	8	3,820	108	1,084	315	74	741	-----	-----	8	15	-----	11	1	3	2	767	5	29	2	1	2	16	5	-----	-----	4	0	-----	-----	-----	-----	-----	-----	3,206	80	3,286						
086-PEPILLO SALCEDO																																											
395-SANTA MARÍA (DM)	7	2,567	62	1,268	482	9	8	-----	-----	1	14	-----	3	2	3	1	264	1	6	0	0	1	5	2	-----	-----	2	3	-----	-----	-----	-----	-----	-----	2,137	37	2,174						
101-CASTAÑUELAS																																											
253-PALO VERDE (EL AHOGADO) (DM)	9	3,979	462	948	1,423	42	-----	-----	-----	-----	15	-----	18	2	3	6	190	10	27	4	1	11	7	4	-----	-----	2	1	-----	-----	-----	-----	-----	-----	3,176	57	3,233						
18-MONTE PLATA																																											
005-YAMASÁ																																											
179-LOS BOTADOS (DM)	19	9,084	269	3,853	198	96	68	5	41	12	18	-----	83	22	14	23	2,089	43	76	11	4	13	39	16	0	9	8	10	-----	-----	-----	-----	-----	-----	7,020	287	7,307						
391-MAMÁ TINGÓ (DM)	15	5,924	136	1,899	211	49	43	6	10	16	16	-----	149	11	6	11	2,260	43	59	4	13	9	17	8	0	1	2	4	-----	-----	-----	-----	-----	-----	4,983	147	5,130						
008-MONTE PLATA																																											
147-DON JUAN (DM)	13	6,014	90	2,208	257	57	20	1	5	1	51	-----	7	7	3	4	2,060	30	143	6	5	1	17	61	11	3	3	10	-----	-----	-----	-----	-----	-----	5,061	93	5,154						
254-CHIRINO (DM)	11	4,872	89	1,770	178	41	15	1	0	0	37	-----	27	248	6	6	1,683	15	69	3	6	6	17	36	5	6	1	4	-----	-----	-----	-----	-----	-----	4,269	72	4,341						
299-BOYÁ-EL CENTRO (DM)	13	3,978	94	1,261	249	62	25	6	75	9	42	-----	18	12	3	3	1,100	8	86	4	21	10	14	37	4	8	55	43	-----	-----	-----	-----	-----	-----	3,249	121	3,370						

DESCRIPCIÓN	Total Colegios	Total Inscritos	PRD	PLD	PRSC	MODA	BIS	PRSD	PODC	UDC	PHD	FNP	PCR	PTD	PPC	PAL	PRM	PASOVE	PUN	PDI	PLR	PDP	DXC	FRENTE AMPLIO	APD	PNVC	PRI	ALPAIS	MIUP	MJP	APC	MOPIS	MORECO	MOPAG	MAS	Votos Válidos	Votos Nulos	Total Emitidos						
090-SABANA GRANDE DE BOYA																																												
174-GONZALO (DM)	8	3,143	81	1,179	115	28	189	1	3	0	8	0	11	4	2	1	905	12	46	2	4	37	8	6	27	0	1	0	-----	-----	-----	-----	-----	-----	-----	2,670	73	2,743						
209-MAJAGUAL (DM)	5	1,488	45	535	88	10	49	0	1	0	9	3	3	1	3	2	412	20	24	1	1	2	3	2	0	1	0	1	-----	-----	-----	-----	-----	-----	1,216	43	1,259							
19-PEDERNALES																																												
069-PEDERNALES																																												
325-JOSÉ FRANCISCO PEÑA GÓMEZ (DM)	5	1,933	95	578	84	18	16	0	1	244	5	-----	6	0	1	2	469	4	42	4	0	1	13	0	0	1	1	3	-----	-----	-----	-----	-----	-----	1,588	48	1,636							
091-OVIEDO																																												
184-JUANCHO (DM)	6	2,655	207	1,206	101	80	36	-----	12	-----	11	-----	6	3	15	7	292	4	23	10	0	3	15	-----	-----	-----	0	52	-----	-----	-----	-----	-----	-----	2,083	68	2,151							
20-PERAVIA																																												
003-BANÍ																																												
157-VILLA FUNDACIÓN (DM)	13	5,756	1,021	1,369	196	217	26	11	5	2	18	-----	14	-----	74	24	917	13	172	7	12	3	18	15	9	3	11	6	-----	-----	-----	-----	-----	-----	4,163	97	4,260							
158-SABANA BUEY (DM)	4	1,684	49	651	33	16	3	2	0	2	3	-----	2	-----	0	1	395	0	17	0	0	0	5	2	3	0	1	1	-----	-----	-----	-----	-----	-----	1,186	28	1,214							
185-PAYA (DM)	19	9,159	1,504	1,925	513	208	26	47	14	13	59	-----	50	-----	107	29	1,861	31	101	5	10	12	37	39	27	7	15	11	-----	-----	-----	-----	-----	-----	6,651	306	6,957							
221-VILLA SOMBRERO (DM)	11	5,256	810	1,125	149	244	15	6	1	80	35	-----	11	-----	15	11	1,091	9	55	9	2	9	21	5	9	4	6	3	-----	-----	-----	-----	-----	-----	3,725	98	3,823							
235-EL CARRETÓN (DM)	6	2,752	428	539	80	35	11	16	0	1	17	-----	8	-----	64	3	1,009	9	43	4	7	5	14	9	3	0	1	1	-----	-----	-----	-----	-----	-----	2,307	83	2,390							
302-LA CATALINA (DM)	4	1,927	575	156	13	19	1	8	1	467	2	-----	2	-----	288	5	98	5	0	4	11	6	1	2	0	2	0	0	-----	-----	-----	-----	-----	-----	1,666	38	1,704							
358-EL LIMONAL (DM)	10	3,710	215	1,101	189	37	22	14	4	6	10	-----	4	-----	140	5	948	7	38	7	1	8	26	99	3	2	6	3	-----	-----	-----	-----	-----	-----	2,895	101	2,996							
381-LAS BARIAS (DM)	4	1,716	381	133	10	14	4	0	0	1	3	-----	2	-----	786	2	120	1	7	9	0	1	4	1	1	1	4	1	-----	-----	-----	-----	-----	-----	1,486	49	1,535							
084-NIZAO																																												
170-PIZARRETE (DM)	7	3,175	373	814	650	20	10	6	-----	20	11	-----	2	-----	5	4	692	1	39	3	4	3	9	17	0	2	2	-----	-----	-----	-----	-----	-----	-----	2,667	67	2,734							
176-SANTANA (DM)	8	4,051	530	610	783	22	10	3	-----	35	18	-----	7	-----	6	4	1,100	9	39	1	13	1	18	68	0	0	2	-----	-----	-----	-----	-----	-----	3,279	75	3,354								
21-PUERTO PLATA																																												
037-SAN FELIPE DE PUERTO PLATA																																												
332-YÁSICA ARRIBA (DM)	17	5,509	110	1,917	753	40	29	22	5	39	22	4	6	5	5	6	1,458	17	63	4	7	7	27	17	0	2	4	3	-----	-----	-----	-----	-----	-----	4,572	12	4,584							
372-MAIMÓN (DM)	14	5,050	1,013	506	857	30	22	6	1,220	12	34	1	7	23	4	10	264	202	28	5	4	6	10	15	8	1	1	29	-----	-----	-----	-----	-----	-----	4,318	9	4,327							
039-ALTAMIRA																																												
346-RÍO GRANDE (DM)	14	3,402	213	1,092	242	13	15	4	3	-----	24	4	11	1	0	5	996	2	41	3	4	2	13	16	5	2	1	5	-----	-----	-----	-----	-----	-----	2,717	107	2,824							
040-LUPERÓN																																												
188-LA ISABELA (DM)	4	1,481	267	364	296	10	13	-----	0	0	7	-----	8	2	2	26	210	1	3	5	8	12	4	11	-----	6	10	4	-----	-----	-----	-----	-----	-----	1,269	17	1,286							
243-BELOSO (DM)	7	1,830	55	496	518	5	32	-----	0	0	21	-----	3	3	2	0	507	4	10	5	1	1	10	15	-----	2	0	1	-----	-----	-----	-----	-----	-----	1,691	28	1,719							
375-EL ESTRECHO DE LUPERÓN OMAR BROSS (DM)	7	2,304	71	882	493	9	16	-----	8	0	4	-----	2	2	2	8	375	6	7	1	0	2	2	2	-----	2	1	1	-----	-----	-----	-----	-----	-----	1,896	36	1,932							



Junta Central Electoral

Garantía de Identidad y Democracia

ELECCIONES ORDINARIAS GENERALES PRESIDENCIALES,
CONGRESUALES Y MUNICIPALES
DEL 15 DE MAYO DEL 2016

RESULTADOS ELECTORALES 2016

NIVEL PRESIDENCIAL

RESULTADOS ELECTORALES

NACIONAL Y EXTERIOR



ESTADÍSTICA ELECTORAL NACIONAL Y DEL EXTERIOR						
PAÍS	CIUDAD	CIRC.	ELECTORES	RECINTOS	COLEGIOS	
REPÚBLICA DOMINICANA	NACIONAL		6,765,245	4,246	16,070	
ESTADOS UNIDOS	NEW YORK	1	125,826	72	235	
	MASSACHUSETTS	1	32,691	17	62	
	WASHINGTON DC	1	5,123	6	10	
	PHILADELPHIA	1	13,462	12	27	
	NEW JERSEY	1	48,210	22	90	
	ORLANDO	2	9,296	6	19	
	PUERTO RICO	2	28,232	11	50	
	MIAMI	2	13,956	5	27	
	ANTILLAS MENORES	SAN MARTIN	2	6,426	5	13
		CURAZAO	2	6,111	5	12
PANAMÁ	PANAMÁ	2	10,539	7	20	
VENEZUELA	VENEZUELA	2	4,067	1	8	
ESPAÑA	MADRID	3	42,095	37	82	
	BARCELONA	3	21,291	14	40	
SUIZA	ZÚRICH	3	4,805	5	9	
ITALIA	MILÁN	3	8,752	14	18	
HOLANDA	HOLANDA	3	3,641	7	9	

NIVEL PRESIDENCIAL



PRESIDENTE

DANILO MEDINA SÁNCHEZ



VICEPRESIDENTA

MARGARITA MARÍA CEDEÑO LIZARDO

PARTIDO DE LA LIBERACIÓN DOMINICANA (PLD) Y ALIADOS



VOTOS: 2,847,438



Junta Central Electoral

Garantía de Identidad y Democracia

ELECCIONES ORDINARIAS GENERALES PRESIDENCIALES,
CONGRESUALES Y MUNICIPALES
DEL 15 DE MAYO DEL 2016

RESULTADOS ELECTORALES 2016

NIVEL CONGRESUAL



ESTADÍSTICA POBLACIONAL Y ELECTORAL PROVINCIAL					
PROVINCIA	CIRC.	POBLACIÓN	ELECTORES	RECINTOS	COLEGIOS
DISTRITO NACIONAL		965,040	733,552	247	2,074
	1	310,460	278,191	86	719
	2	293,748	195,982	46	454
	3	360,832	259,379	115	901

RESULTADOS ELECTORALES



NIVEL CONGRESUAL

SENADOR:

REINALDO DE LAS MERCEDES PARED PÉREZ

VOTOS: 252,945

PARTIDO DE LA LIBERACIÓN DOMINICANA (PLD) Y ALIADOS



DIPUTADOS (AS):

CIRCUNSCRIPCIÓN No. 1

PARTIDO DE LA LIBERACIÓN DOMINICANA (PLD) Y ALIADOS



YSABEL JACQUELINE ORTIZ FLORES

VOTOS DE ESCAÑO: 89,086
VOTOS PREFERENCIALES: 16,405

PARTIDO REVOLUCIONARIO MODERNO (PRM) Y ALIADOS



FARIDE VIRGINIA RAFUL SORIANO

VOTOS DE ESCAÑO: 65,790
VOTOS PREFERENCIALES: 17,871

PARTIDO DE LA LIBERACIÓN DOMINICANA (PLD) Y ALIADOS



JOSÉ FELIPE LA LUZ NÚÑEZ

VOTOS DE ESCAÑO: 44,543
VOTOS PREFERENCIALES: 12,892

CIRCUNSCRIPCIÓN No. 1

PARTIDO REVOLUCIONARIO MODERNO (PRM) Y ALIADOS



WELLINGTON AMÍN ARNAUD BISONÓ

VOTOS DE ESCAÑO: 32,895
VOTOS PREFERENCIALES: 7,851


PARTIDO DE LA LIBERACIÓN DOMINICANA (PLD) Y ALIADOS



MIRIAN ALTAGRACIA CABRAL PÉREZ

VOTOS DE ESCAÑO: 29,695
VOTOS PREFERENCIALES: 11,318

PARTIDO DE LA LIBERACIÓN DOMINICANA (PLD) Y ALIADOS



SANDRA HERMINIA ABINADER SUERO DE PRIETO

VOTOS DE ESCAÑO: 22,271
VOTOS PREFERENCIALES: 8,567

PROVINCIA

DISTRITO NACIONAL

DIPUTADOS (AS):

CIRCUNSCRIPCIÓN No. 2

PARTIDO DE LA LIBERACIÓN DOMINICANA (PLD) Y ALIADOS



RAFAEL TOBÍAS CRESPO PÉREZ

VOTOS DE ESCAÑO: 66,697

VOTOS PREFERENCIALES: 9,903

PARTIDO REVOLUCIONARIO MODERNO (PRM) Y ALIADOS



ALFREDO PACHECO OSORIA

VOTOS DE ESCAÑO: 47,207

VOTOS PREFERENCIALES: 12,701

PARTIDO DE LA LIBERACIÓN DOMINICANA (PLD) Y ALIADOS



ELÍAS RAFAEL SERULLE TAVÁREZ

VOTOS DE ESCAÑO: 33,348

VOTOS PREFERENCIALES: 8,732

PARTIDO REVOLUCIONARIO MODERNO (PRM) Y ALIADOS



VÍCTOR ORLANDO BISONÓ HAZA

VOTOS DE ESCAÑO: 23,603

VOTOS PREFERENCIALES: 8,300



PARTIDO DE LA LIBERACIÓN DOMINICANA (PLD) Y ALIADOS



MARÍA CLEOFIA SÁNCHEZ LORA

VOTOS DE ESCAÑO: 22,232

VOTOS PREFERENCIALES: 8,000

CIRCUNSCRIPCIÓN No. 3

PARTIDO DE LA LIBERACIÓN DOMINICANA (PLD) Y ALIADOS



MANUEL ELPIDIO BÁEZ MEJÍA

VOTOS DE ESCAÑO: 97,162

VOTOS PREFERENCIALES: 10,645

CIRCUNSCRIPCIÓN No. 3

PARTIDO REVOLUCIONARIO MODERNO (PRM) Y ALIADOS



SERGIO MOYA DE LA CRUZ

VOTOS DE ESCAÑO: 56,707

VOTOS PREFERENCIALES: 10,749

PARTIDO DE LA LIBERACIÓN DOMINICANA (PLD) Y ALIADOS



GUSTAVO ANTONIO SÁNCHEZ GARCÍA

VOTOS DE ESCAÑO: 48,581

VOTOS PREFERENCIALES: 8,299

PARTIDO DE LA LIBERACIÓN DOMINICANA (PLD) Y ALIADOS



YUDERKA YVELISSE DE LA ROSA GUERRERO

VOTOS DE ESCAÑO: 32,387

VOTOS PREFERENCIALES: 7,669

PARTIDO REVOLUCIONARIO MODERNO (PRM) Y ALIADOS



RAMÓN ANTONIO BUENO PATIÑO

VOTOS DE ESCAÑO: 28,353

VOTOS PREFERENCIALES: 7,248

PARTIDO DE LA LIBERACIÓN DOMINICANA (PLD) Y ALIADOS



PEDRO JUAN RODRÍGUEZ MELÉNDEZ

VOTOS DE ESCAÑO: 24,290

VOTOS PREFERENCIALES: 7,660

PARTIDO DE LA LIBERACIÓN DOMINICANA (PLD) Y ALIADOS



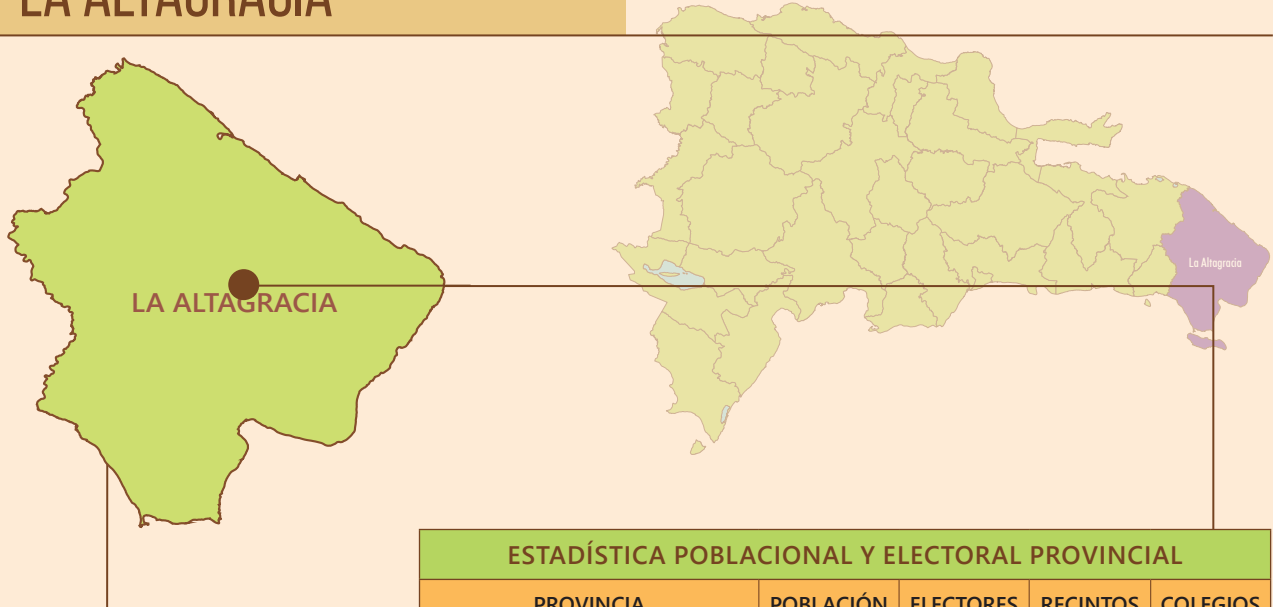
MILNA MARGARITA TEJADA

VOTOS DE ESCAÑO: 19,432

VOTOS PREFERENCIALES: 5,950

PROVINCIA

LA ALTAGRACIA



ESTADÍSTICA POBLACIONAL Y ELECTORAL PROVINCIAL				
PROVINCIA	POBLACIÓN	ELECTORES	RECINTOS	COLEGIOS
LA ALTAGRACIA	273,210	144,213	107	317

RESULTADOS ELECTORALES



NIVEL CONGRESUAL

SENADOR:

 AMABLE ARISTY CASTRO

VOTOS: 62,438

PARTIDO DE LA LIBERACIÓN DOMINICANA (PLD) Y ALIADOS



DIPUTADOS (AS):

PARTIDO DE LA LIBERACIÓN DOMINICANA (PLD) Y ALIADOS



JUAN JULIO CAMPOS VENTURA

VOTOS DE ESCAÑO: 62,438

VOTOS PREFERENCIALES: 13,077



PARTIDO DE LA LIBERACIÓN DOMINICANA (PLD) Y ALIADOS



RUDY MELANIO HIDALGO BÁEZ

VOTOS DE ESCAÑO: 20,812

VOTOS PREFERENCIALES: 4,976



PARTIDO DE LA LIBERACIÓN DOMINICANA (PLD) Y ALIADOS



HAMLET AMADO SÁNCHEZ MELO

VOTOS DE ESCAÑO: 31,219

VOTOS PREFERENCIALES: 8,708



PARTIDO DE LA LIBERACIÓN DOMINICANA (PLD) Y ALIADOS



GUIDO CABRERA MARTÍNEZ

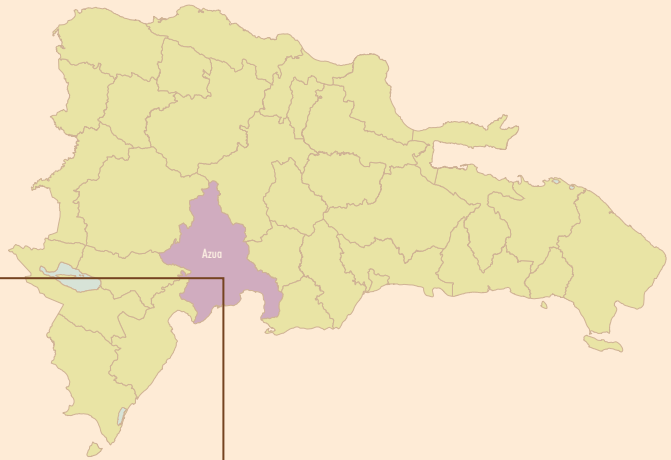
VOTOS DE ESCAÑO: 15,609

VOTOS PREFERENCIALES: 4,320



PROVINCIA

AZUA



ESTADÍSTICA POBLACIONAL Y ELECTORAL PROVINCIAL				
PROVINCIA	POBLACIÓN	ELECTORES	RECINTOS	COLEGIOS
AZUA	214,311	148,957	116	359

RESULTADOS ELECTORALES

NIVEL CONGRESUAL



SENADOR:

RAFAEL PORFIRIO CALDERÓN MARTÍNEZ

VOTOS: 65,033

PARTIDO DE LA LIBERACIÓN DOMINICANA (PLD) Y ALIADOS



DIPUTADOS (AS):

PARTIDO DE LA LIBERACIÓN DOMINICANA (PLD) Y ALIADOS



JULIO ALBERTO BRITO PEÑA

VOTOS DE ESCAÑO: 65,033

VOTOS PREFERENCIALES: 17,325

PARTIDO DE LA LIBERACIÓN DOMINICANA (PLD) Y ALIADOS



LUIS ANTONIO VARGAS RAMÍREZ

VOTOS DE ESCAÑO: 32,516

VOTOS PREFERENCIALES: 9,382

PARTIDO REVOLUCIONARIO MODERNO (PRM) Y ALIADOS



LIA YNOCENCIA DÍAZ SANTANA

VOTOS DE ESCAÑO: 45,661

VOTOS PREFERENCIALES: 11,452



PARTIDO REVOLUCIONARIO MODERNO (PRM) Y ALIADOS



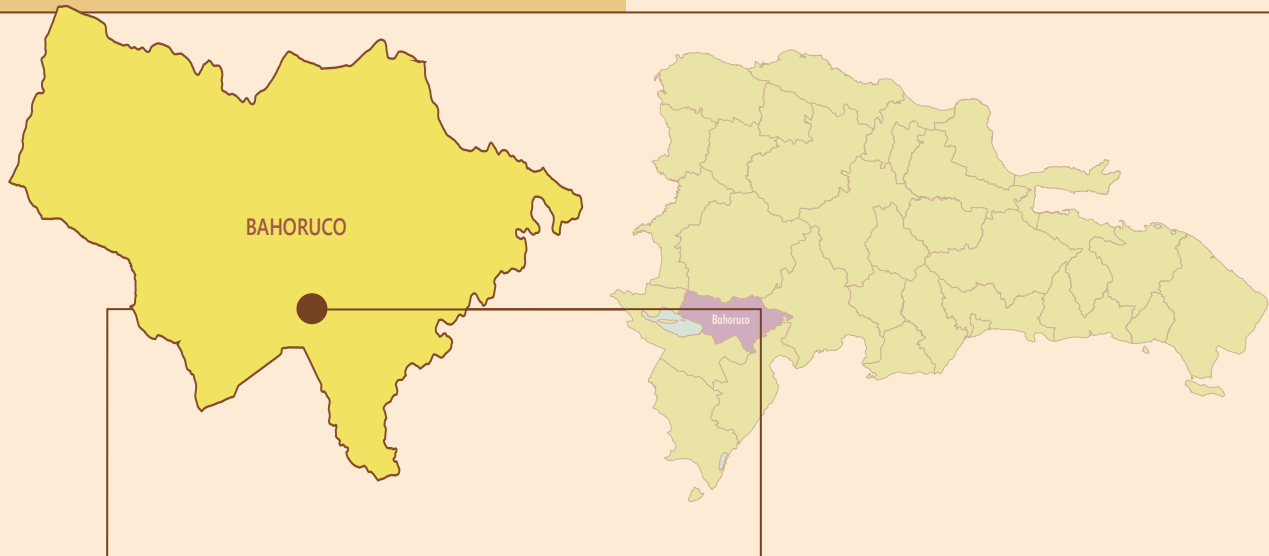
ÁNGEL OVELIO OGANDO DÍAZ

VOTOS DE ESCAÑO: 22,830

VOTOS PREFERENCIALES: 10,663

PROVINCIA

BAHORUCO



ESTADÍSTICA POBLACIONAL Y ELECTORAL PROVINCIAL				
PROVINCIA	POBLACIÓN	ELECTORES	RECINTOS	COLEGIOS
BAHORUCO	97,313	66,120	69	168

RESULTADOS ELECTORALES



NIVEL CONGRESUAL

SENADOR:

MANUEL ANTONIO PAULA

VOTOS: 31,022

PARTIDO DE LA LIBERACIÓN DOMINICANA (PLD) Y ALIADOS



DIPUTADOS (AS):

PARTIDO DE LA LIBERACIÓN DOMINICANA (PLD) Y ALIADOS



RAFAEL MÉNDEZ

VOTOS DE ESCAÑO: 31,022

VOTOS PREFERENCIALES: 10,470

PARTIDO REFORMISTA SOCIAL CRISTIANO (PRSC) Y ALIADOS



EDUARD JORGE GÓMEZ

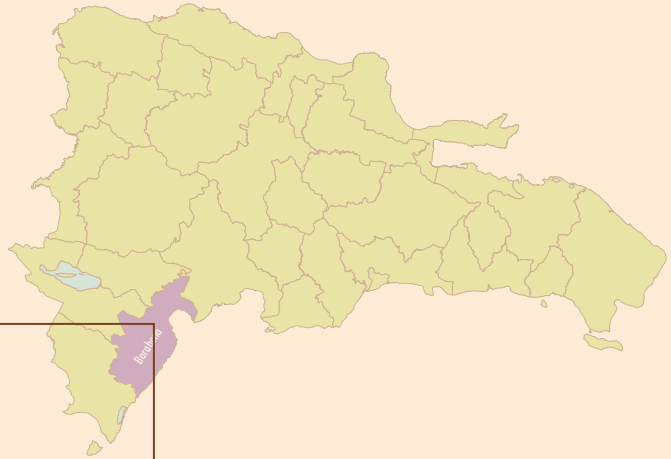
VOTOS DE ESCAÑO: 17,741

VOTOS PREFERENCIALES: 6,052



PROVINCIA

BARAHONA



ESTADÍSTICA POBLACIONAL Y ELECTORAL PROVINCIAL

PROVINCIA	POBLACIÓN	ELECTORES	RECINTOS	COLEGIOS
BARAHONA	187,105	118,820	100	291

RESULTADOS ELECTORALES



NIVEL CONGRESUAL

SENADOR:

EDIS FERNANDO MATEO VÁSQUEZ

VOTOS: 54,800

PARTIDO DE LA LIBERACIÓN DOMINICANA (PLD) Y ALIADOS



DIPUTADOS (AS):

PARTIDO DE LA LIBERACIÓN DOMINICANA (PLD) Y ALIADOS



RUDY MARÍA MÉNDEZ

VOTOS DE ESCAÑO: 54,800

VOTOS PREFERENCIALES: 16,778

PARTIDO DE LA LIBERACIÓN DOMINICANA (PLD) Y ALIADOS



NORIS ELIZABETH MEDINA MEDINA

VOTOS DE ESCAÑO: 27,400

VOTOS PREFERENCIALES: 10,504

PARTIDO REFORMISTA SOCIAL CRISTIANO (PRSC) Y ALIADOS



MANUEL MIGUEL FLORIÁN TERRERO

VOTOS DE ESCAÑO: 30,936

VOTOS PREFERENCIALES: 9,288



PARTIDO DE LA LIBERACIÓN DOMINICANA (PLD) Y ALIADOS



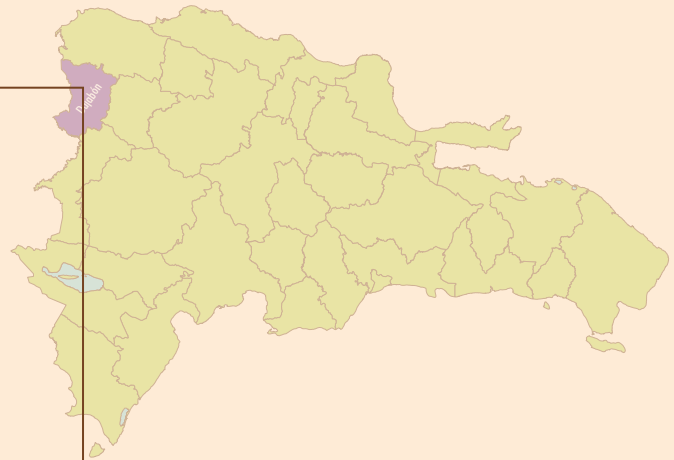
MARIANO MONTERO VALLEJO

VOTOS DE ESCAÑO: 18,266

VOTOS PREFERENCIALES: 6,354

PROVINCIA

DAJABÓN



ESTADÍSTICA POBLACIONAL Y ELECTORAL PROVINCIAL

PROVINCIA	POBLACIÓN	ELECTORES	RECINTOS	COLEGIOS
DAJABÓN	63,955	46,989	64	127

RESULTADOS ELECTORALES



NIVEL CONGRESUAL

SENADORA:

ROSA SONIA MATEO
ESPINOSA

VOTOS: 17,399

PARTIDO DE LA LIBERACIÓN DOMINICANA
(PLD) Y ALIADOS



DIPUTADOS (AS):

PARTIDO DE LA LIBERACIÓN DOMINICANA (PLD)
Y ALIADOS



GREGORIO REYES CASTILLO

VOTOS DE ESCAÑO: 17,399

VOTOS PREFERENCIALES: 6,906

PARTIDO REVOLUCIONARIO MODERNO (PRM)
Y ALIADOS



DARÍO DE JESÚS ZAPATA
ESTÉVEZ

VOTOS DE ESCAÑO: 10,703

VOTOS PREFERENCIALES: 3,178

PROVINCIA

DUARTE



ESTADÍSTICA POBLACIONAL Y ELECTORAL PROVINCIAL

PROVINCIA	CIRC.	POBLACIÓN	ELECTORES	RECINTOS	COLEGIOS
DUARTE		289,574	215,828	195	559
	1	202,779	152,125	117	382
	2	86,795	63,703	78	177

RESULTADOS ELECTORALES

NIVEL CONGRESUAL



SENADOR:

AMÍLCAR JESÚS ROMERO PORTUONDO

VOTOS: 72,907

PARTIDO DE LA LIBERACIÓN DOMINICANA (PLD) Y ALIADOS



DIPUTADOS (AS):

CIRCUNSCRIPCIÓN No. 1

PARTIDO REVOLUCIONARIO MODERNO (PRM) Y ALIADOS



FRANKLIN MARTÍN ROMERO MORILLO

VOTOS DE ESCAÑO: 48,867
VOTOS PREFERENCIALES: 18,866

PARTIDO DE LA LIBERACIÓN DOMINICANA (PLD) Y ALIADOS



MILADYS F DEL ROSARIO NÚÑEZ PANTALEÓN

VOTOS DE ESCAÑO: 46,438
VOTOS PREFERENCIALES: 12,398

PARTIDO REVOLUCIONARIO MODERNO (PRM) Y ALIADOS



OLMEDO CABA ROMANO

VOTOS DE ESCAÑO: 24,433
VOTOS PREFERENCIALES: 4,901

CIRCUNSCRIPCIÓN No. 1

PARTIDO DE LA LIBERACIÓN DOMINICANA (PLD) Y ALIADOS



JUAN ANDRÉS COMPRÉS BRITO

VOTOS DE ESCAÑO: 23,219
VOTOS PREFERENCIALES: 6,224

CIRCUNSCRIPCIÓN No. 2

PARTIDO DE LA LIBERACIÓN DOMINICANA (PLD) Y ALIADOS



LUPE NÚÑEZ ROSARIO

VOTOS DE ESCAÑO: 26,469
VOTOS PREFERENCIALES: 13,136

PARTIDO REVOLUCIONARIO MODERNO (PRM) Y ALIADOS

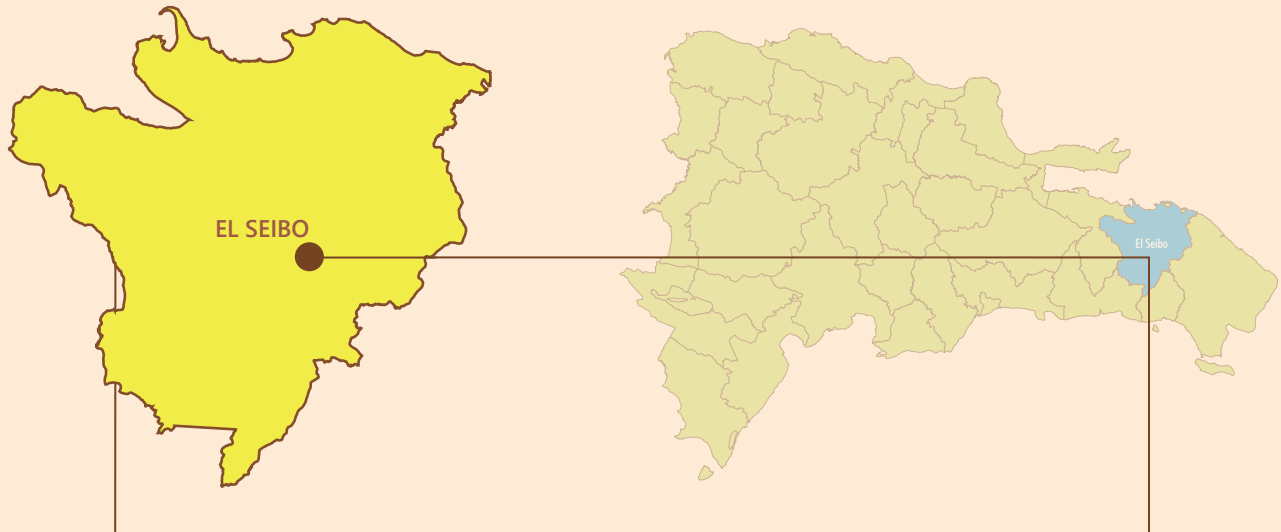


JOSÉ LUIS RODRÍGUEZ HICIANO

VOTOS DE ESCAÑO: 20,471
VOTOS PREFERENCIALES: 11,959

PROVINCIA

EL SEIBO



ESTADÍSTICA POBLACIONAL Y ELECTORAL PROVINCIAL				
PROVINCIA	POBLACIÓN	ELECTORES	RECINTOS	COLEGIOS
EL SEIBO	87,680	55,879	76	142

RESULTADOS ELECTORALES



NIVEL CONGRESUAL

SENADOR:

SANTIAGO JOSÉ ZORRILLA

VOTOS: 21,331

PARTIDO REVOLUCIONARIO MODERNO (PRM) Y ALIADOS



DIPUTADOS (AS):

PARTIDO REVOLUCIONARIO MODERNO (PRM) Y ALIADOS



JUAN ROBERTO RODRÍGUEZ HERNÁNDEZ

VOTOS DE ESCAÑO: 21,331

VOTOS PREFERENCIALES: 8,935

PARTIDO DE LA LIBERACIÓN DOMINICANA (PLD) Y ALIADOS



JUAN MALDONADO CASTRO

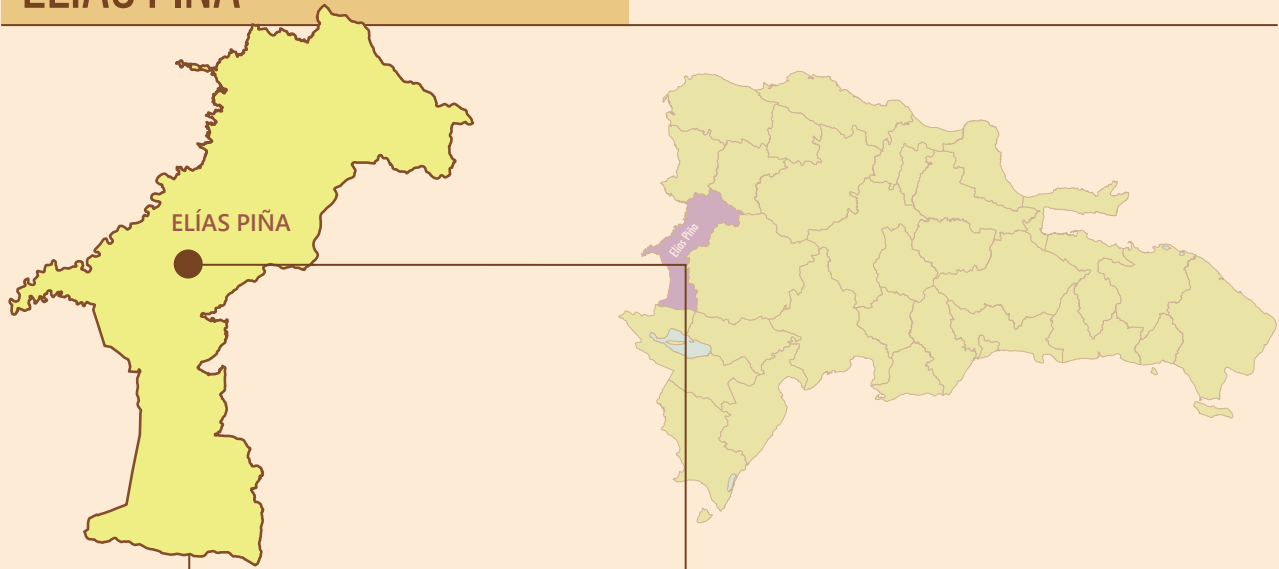
VOTOS DE ESCAÑO: 19,376

VOTOS PREFERENCIALES: 6,589



PROVINCIA

ELÍAS PIÑA



ESTADÍSTICA POBLACIONAL Y ELECTORAL PROVINCIAL				
PROVINCIA	POBLACIÓN	ELECTORES	RECINTOS	COLEGIOS
ELÍAS PIÑA	63,029	38,974	56	108

RESULTADOS ELECTORALES



NIVEL CONGRESUAL

SENADOR:

ADRIANO DE JESÚS SÁNCHEZ ROA

VOTOS: 13,492

PARTIDO DE LA LIBERACIÓN DOMINICANA (PLD) Y ALIADOS



DIPUTADOS (AS):

PARTIDO DE LA LIBERACIÓN DOMINICANA (PLD) Y ALIADOS



FRANCISCO ARTURO BAUTISTA MEDINA

VOTOS DE ESCAÑO: 13,492

VOTOS PREFERENCIALES: 3,486

PARTIDO REVOLUCIONARIO MODERNO (PRM) Y ALIADOS



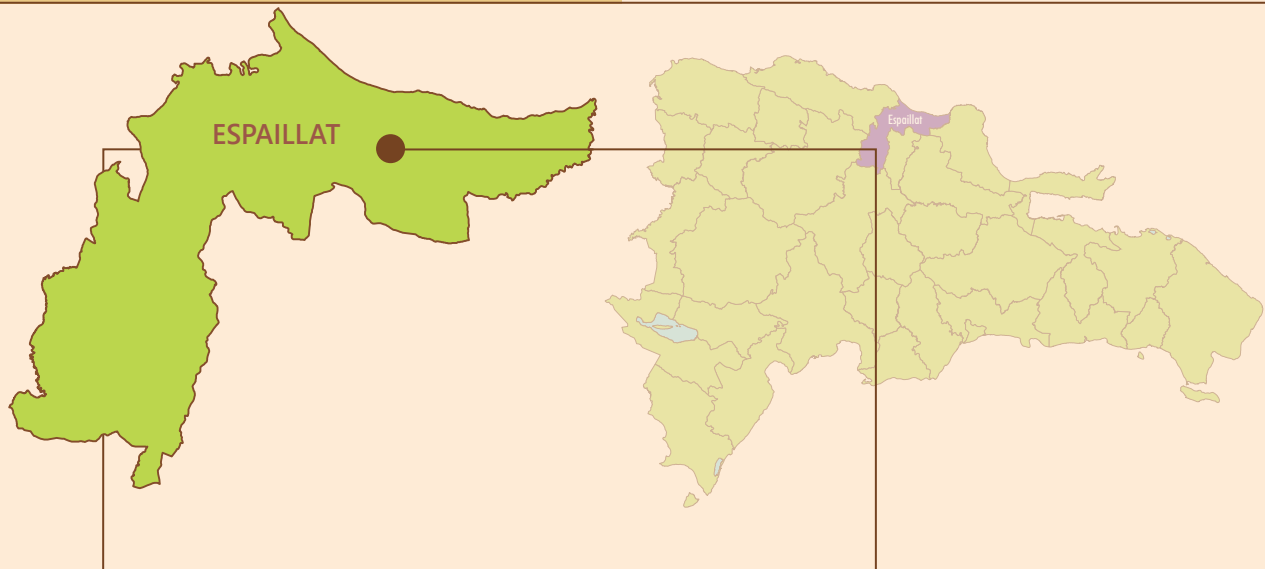
RAFAEL ERNESTO ARIAS RAMÍREZ

VOTOS DE ESCAÑO: 8,965

VOTOS PREFERENCIALES: 2,491

PROVINCIA

ESPAILLAT



ESTADÍSTICA POBLACIONAL Y ELECTORAL PROVINCIAL				
PROVINCIA	POBLACIÓN	ELECTORES	RECINTOS	COLEGIOS
ESPAILLAT	231,938	172,400	135	402

RESULTADOS ELECTORALES



NIVEL CONGRESUAL

SENADOR:

JOSÉ RAFAEL VARGAS PANTALEÓN

VOTOS: 81,364

PARTIDO DE LA LIBERACIÓN DOMINICANA (PLD) Y ALIADOS



DIPUTADOS (AS):

PARTIDO DE LA LIBERACIÓN DOMINICANA (PLD) Y ALIADOS



CARLOS ALBERTO AMARANTE GARCÍA

VOTOS DE ESCAÑO: 81,364

VOTOS PREFERENCIALES: 26,109

PARTIDO DE LA LIBERACIÓN DOMINICANA (PLD) Y ALIADOS



RAMÓN NOÉ CAMACHO SANTOS

VOTOS DE ESCAÑO: 40,682

VOTOS PREFERENCIALES: 9,173

PARTIDO REVOLUCIONARIO MODERNO (PRM) Y ALIADOS



ANDRÉS ENMANUEL BAUTISTA TAVERAS

VOTOS DE ESCAÑO: 38,084

VOTOS PREFERENCIALES: 11,191

PARTIDO DE LA LIBERACIÓN DOMINICANA (PLD) Y ALIADOS



CARLOS MARÍA GARCÍA GÓMEZ

VOTOS DE ESCAÑO: 27,121

VOTOS PREFERENCIALES: 7,894

PARTIDO DE LA LIBERACIÓN DOMINICANA (PLD) Y ALIADOS



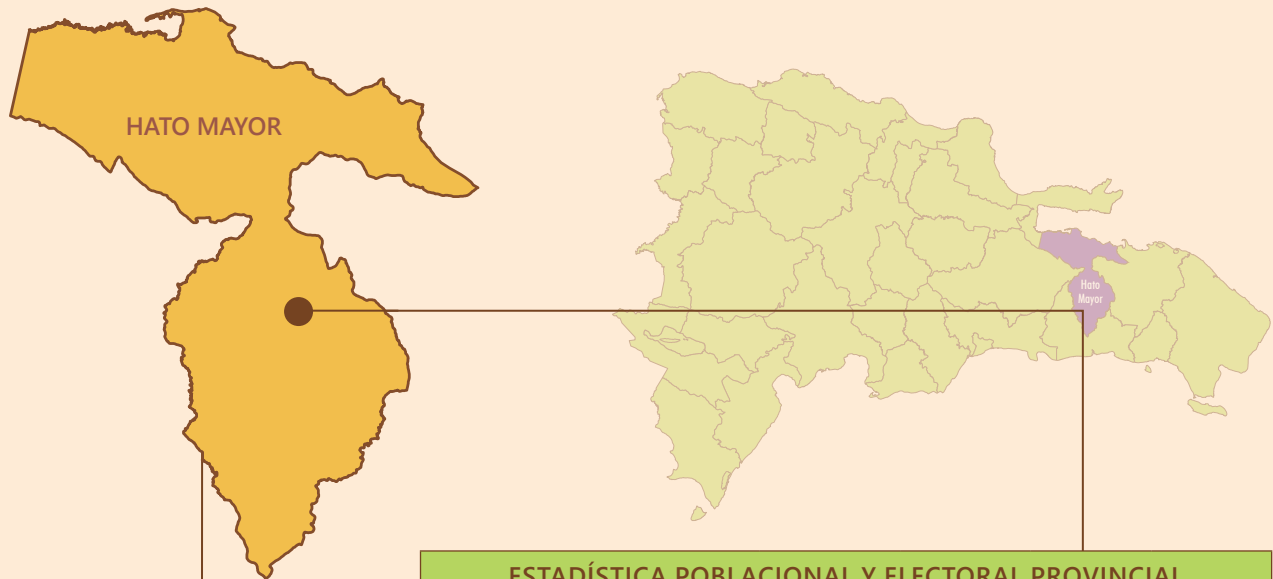
OLFALIDA ALMONTE SANTOS

VOTOS DE ESCAÑO: 20,341

VOTOS PREFERENCIALES: 6,156

PROVINCIA

HATO MAYOR



ESTADÍSTICA POBLACIONAL Y ELECTORAL PROVINCIAL				
PROVINCIA	POBLACIÓN	ELECTORES	RECINTOS	COLEGIOS
HATO MAYOR	85,017	64,682	80	158

RESULTADOS ELECTORALES



NIVEL CONGRESUAL

SENADOR:

RUBÉN DARÍO CRUZ UBIERA

VOTOS: 28,812

PARTIDO DE LA LIBERACIÓN DOMINICANA (PLD) Y ALIADOS



DIPUTADOS (AS):

PARTIDO DE LA LIBERACIÓN DOMINICANA (PLD) Y ALIADOS



CRISTÓBAL VENERADO
ANTONIO CASTILLO LIRIANO

VOTOS DE ESCAÑO: 28,812

VOTOS PREFERENCIALES: 8,840



PARTIDO REVOLUCIONARIO MODERNO (PRM) Y ALIADOS



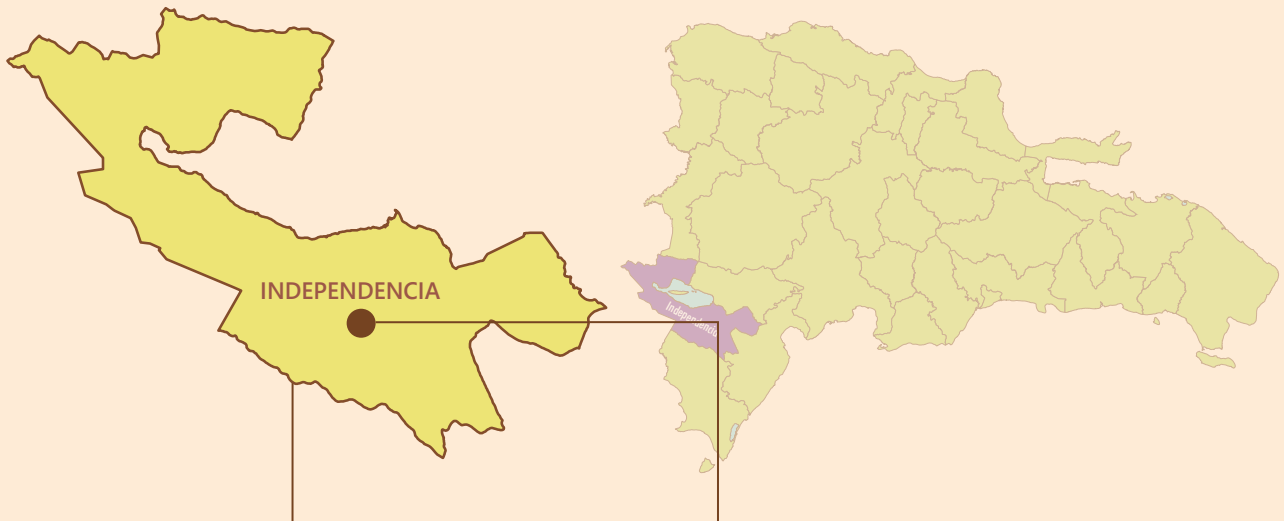
RONALD JOSÉ SÁNCHEZ
NOLASCO

VOTOS DE ESCAÑO: 17,188

VOTOS PREFERENCIALES: 5,935

PROVINCIA

INDEPENDENCIA



ESTADÍSTICA POBLACIONAL Y ELECTORAL PROVINCIAL				
PROVINCIA	POBLACIÓN	ELECTORES	RECINTOS	COLEGIOS
INDEPENDENCIA	52,589	33,692	33	80

RESULTADOS ELECTORALES




NIVEL CONGRESUAL

SENADOR:

JUAN OLANDO MERCEDES
SENA

VOTOS: 19,177

PARTIDO DE LA LIBERACIÓN DOMINICANA (PLD) Y ALIADOS



DIPUTADOS (AS):

PARTIDO DE LA LIBERACIÓN DOMINICANA (PLD) Y ALIADOS



PABLO INOCENCIO
SANTANA DÍAZ

VOTOS DE ESCAÑO: 19,177

VOTOS PREFERENCIALES: 8,938

PARTIDO DE LA LIBERACIÓN DOMINICANA (PLD) Y ALIADOS



MIGUEL ÁNGEL PEGUERO
MÉNDEZ

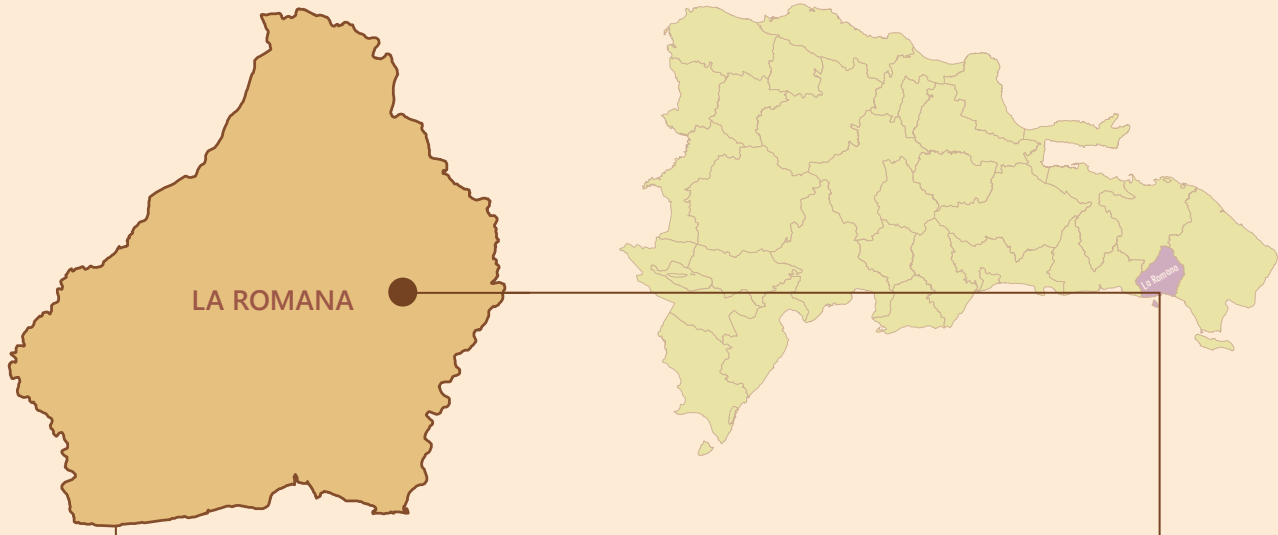
VOTOS DE ESCAÑO: 9,588

VOTOS PREFERENCIALES: 5,233



PROVINCIA

LA ROMANA



ESTADÍSTICA POBLACIONAL Y ELECTORAL PROVINCIAL				
PROVINCIA	POBLACIÓN	ELECTORES	RECINTOS	COLEGIOS
LA ROMANA	245,433	161,644	83	360

RESULTADOS ELECTORALES



NIVEL CONGRESUAL

SENADORA:

AMARILIS SANTANA CEDANO

VOTOS: 52,906

PARTIDO DE LA LIBERACIÓN DOMINICANA (PLD) Y ALIADOS



DIPUTADOS (AS):

PARTIDO DE LA LIBERACIÓN DOMINICANA (PLD) Y ALIADOS



VIRGINIA MÓNICA LORENZO NÚÑEZ

VOTOS DE ESCAÑO: 52,906

VOTOS PREFERENCIALES: 7,626

PARTIDO DE LA LIBERACIÓN DOMINICANA (PLD) Y ALIADOS



PLUTARCO PÉREZ

VOTOS DE ESCAÑO: 26,453

VOTOS PREFERENCIALES: 6,765

PARTIDO REFORMISTA SOCIAL CRISTIANO (PRSC) Y ALIADOS



PEDRO TOMÁS BOTELLO SOLIMÁN

VOTOS DE ESCAÑO: 45,243

VOTOS PREFERENCIALES: 9,011

PARTIDO REFORMISTA SOCIAL CRISTIANO (PRSC) Y ALIADOS



WANDY MODESTO BATISTA GÓMEZ

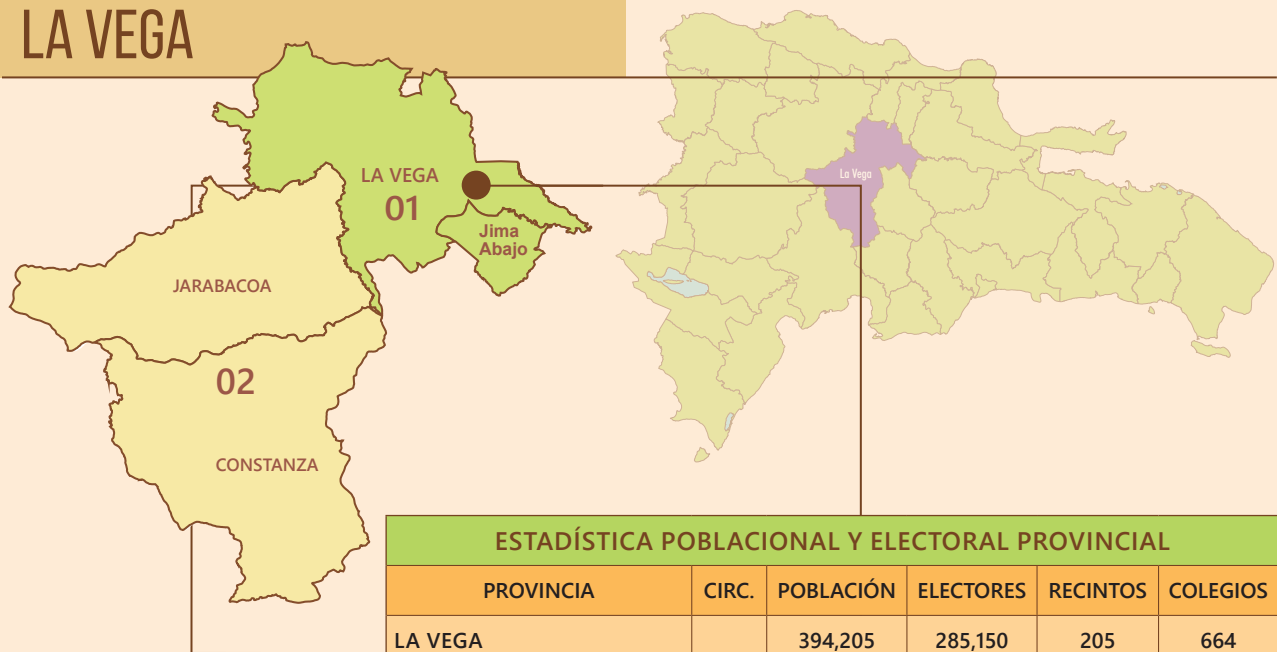
VOTOS DE ESCAÑO: 22,621

VOTOS PREFERENCIALES: 4,467



PROVINCIA

LA VEGA



ESTADÍSTICA POBLACIONAL Y ELECTORAL PROVINCIAL					
PROVINCIA	CIRC.	POBLACIÓN	ELECTORES	RECINTOS	COLEGIOS
LA VEGA		394,205	285,150	205	664
	1	278,350	198,183	128	461
	2	115,855	86,967	77	203

RESULTADOS ELECTORALES



NIVEL CONGRESUAL

SENADOR:

EUCLIDES RAFAEL SÁNCHEZ TAVÁREZ

VOTOS: 108,732

PARTIDO DE LA LIBERACIÓN DOMINICANA (PLD) Y ALIADOS



DIPUTADOS (AS):

CIRCUNSCRIPCIÓN No. 1

PARTIDO DE LA LIBERACIÓN DOMINICANA (PLD) Y ALIADOS



MARIO JOSÉ ESTEBAN HIDALGO BEATO

VOTOS DE ESCAÑO: 77,181
VOTOS PREFERENCIALES: 10,782



CIRCUNSCRIPCIÓN No. 1

PARTIDO REFORMISTA SOCIAL CRISTIANO (PRSC) Y ALIADOS



AGUSTÍN BURGOS TEJADA

VOTOS DE ESCAÑO: 27,119
VOTOS PREFERENCIALES: 8,955



PARTIDO REFORMISTA SOCIAL CRISTIANO (PRSC) Y ALIADOS



FAUSTO RAMÓN RUIZ VALDEZ

VOTOS DE ESCAÑO: 54,239
VOTOS PREFERENCIALES: 10,515



PARTIDO DE LA LIBERACIÓN DOMINICANA (PLD) Y ALIADOS



ARIDIO ANTONIO REYES

VOTOS DE ESCAÑO: 25,727
VOTOS PREFERENCIALES: 7,562



PARTIDO DE LA LIBERACIÓN DOMINICANA (PLD) Y ALIADOS



GILDA MERCEDES MORONTA GUZMÁN

VOTOS DE ESCAÑO: 38,590
VOTOS PREFERENCIALES: 9,224



PARTIDO DE LA LIBERACIÓN DOMINICANA (PLD) Y ALIADOS



MARÍA JOSEFINA MARMOLEJOS MARMOLEJOS DE CABRERA

VOTOS DE ESCAÑO: 19,295
VOTOS PREFERENCIALES: 6,484



PROVINCIA

LA VEGA

DIPUTADOS (AS):

CIRCUNSCRIPCIÓN No. 2

PARTIDO DE LA LIBERACIÓN DOMINICANA (PLD)
Y ALIADOS



ANTONIA SURIEL MATA

VOTOS DE ESCAÑO: 31,551
VOTOS PREFERENCIALES: 9,573

CIRCUNSCRIPCIÓN No. 2

PARTIDO REFORMISTA SOCIAL CRISTIANO (PRSC)
Y ALIADOS

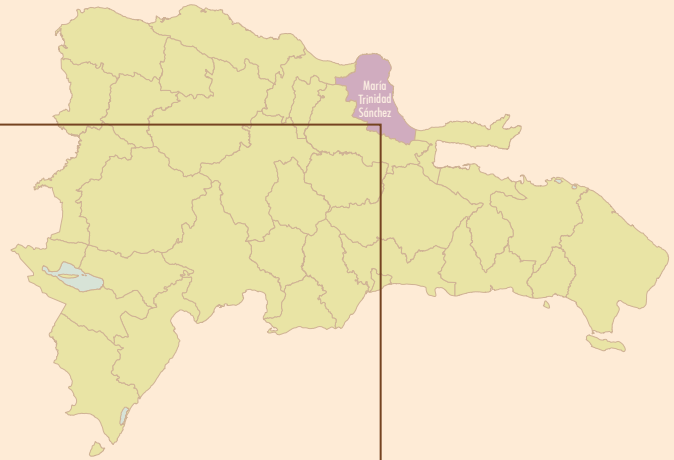


ROGELIO ALFONSO GENAO
LANZA

VOTOS DE ESCAÑO: 26,200
VOTOS PREFERENCIALES: 9,519

PROVINCIA

MARÍA TRINIDAD SÁNCHEZ



ESTADÍSTICA POBLACIONAL Y ELECTORAL PROVINCIAL				
PROVINCIA	POBLACIÓN	ELECTORES	RECINTOS	COLEGIOS
MARÍA TRINIDAD SÁNCHEZ	140,925	101,002	146	269

RESULTADOS ELECTORALES




NIVEL CONGRESUAL

SENADOR:

ARÍSTIDES VICTORIA YEB

VOTOS: 37,535

PARTIDO DE LA LIBERACIÓN DOMINICANA (PLD) Y ALIADOS



DIPUTADOS (AS):

PARTIDO DE LA LIBERACIÓN DOMINICANA (PLD) Y ALIADOS



PEDRO ENRIQUE DE OLEO VERAS

VOTOS DE ESCAÑO: 37,535

VOTOS PREFERENCIALES: 9,420

PARTIDO DE LA LIBERACIÓN DOMINICANA (PLD) Y ALIADOS



JOSÉ LUIS COSME MERCEDES

VOTOS DE ESCAÑO: 18,767

VOTOS PREFERENCIALES: 7,585

PARTIDO REVOLUCIONARIO MODERNO (PRM) Y ALIADOS



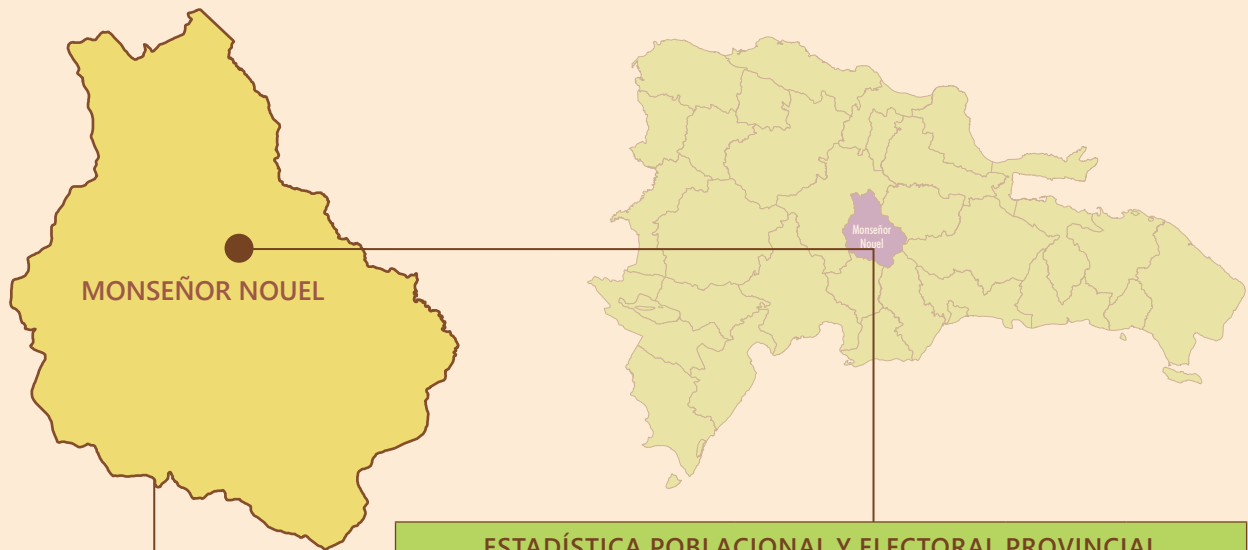
NAPOLEÓN LÓPEZ RODRÍGUEZ

VOTOS DE ESCAÑO: 34,998

VOTOS PREFERENCIALES: 8,463

PROVINCIA

MONSEÑOR NOUEL



ESTADÍSTICA POBLACIONAL Y ELECTORAL PROVINCIAL				
PROVINCIA	POBLACIÓN	ELECTORES	RECINTOS	COLEGIOS
MONSEÑOR NOUEL	165,224	128,280	90	300

RESULTADOS ELECTORALES



NIVEL CONGRESUAL

SENADOR:

FÉLIX MARÍA NOVA PAULINO

VOTOS: 46,435

PARTIDO DE LA LIBERACIÓN DOMINICANA (PLD) Y ALIADOS



DIPUTADOS (AS):

PARTIDO DE LA LIBERACIÓN DOMINICANA (PLD) Y ALIADOS



JOSÉ ANTONIO FABIÁN BELTRÉ

VOTOS DE ESCAÑO: 46,435

VOTOS PREFERENCIALES: 9,273

PARTIDO DE LA LIBERACIÓN DOMINICANA (PLD) Y ALIADOS



MARÍA MERCEDES FERNÁNDEZ CRUZ

VOTOS DE ESCAÑO: 23,217

VOTOS PREFERENCIALES: 7,773

PARTIDO REFORMISTA SOCIAL CRISTIANO (PRSC) Y ALIADOS



ORLANDO ANTONIO MARTÍNEZ PEÑA

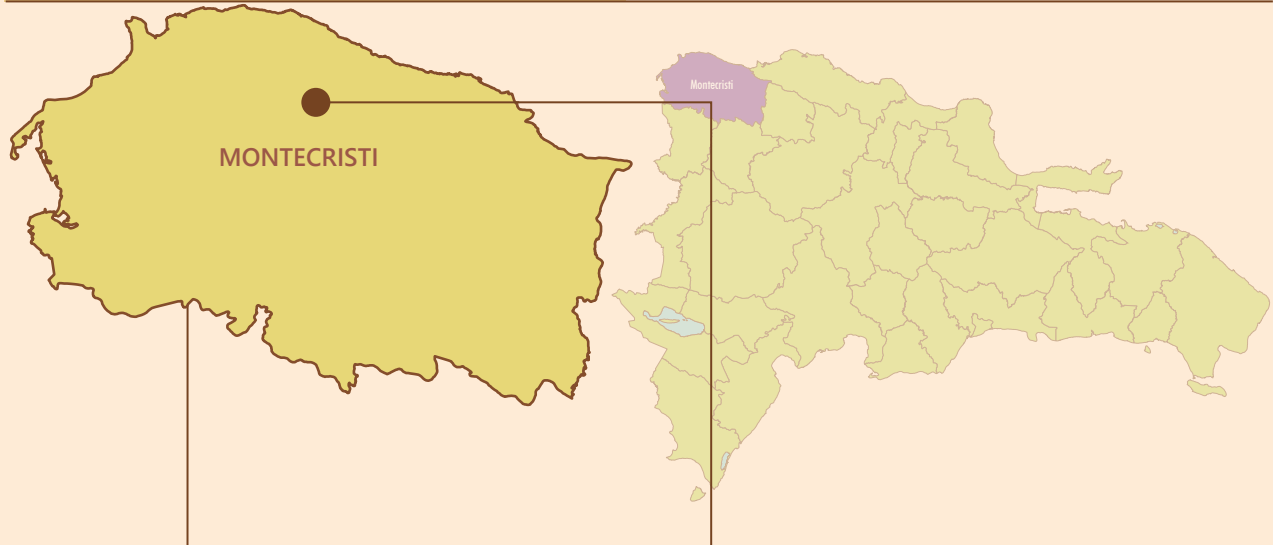
VOTOS DE ESCAÑO: 40,013

VOTOS PREFERENCIALES: 14,508



PROVINCIA

MONTECRISTI



ESTADÍSTICA POBLACIONAL Y ELECTORAL PROVINCIAL

PROVINCIA	POBLACIÓN	ELECTORES	RECINTOS	COLEGIOS
MONTECRISTI	109,607	75,441	75	184

RESULTADOS ELECTORALES




NIVEL CONGRESUAL

SENADOR:

HEINZ SIEGFRIED VIELUF
CABRERA

VOTOS: 32,658

PARTIDO DE LA LIBERACIÓN DOMINICANA
(PLD) Y ALIADOS



DIPUTADOS (AS):

PARTIDO DE LA LIBERACIÓN DOMINICANA (PLD)
Y ALIADOS



RAMÓN FRANCISCO
TORIBIO

VOTOS DE ESCAÑO: 32,658

VOTOS PREFERENCIALES: 9,852



PARTIDO REFORMISTA SOCIAL CRISTIANO (PRSC)



BERNARDO ALEMÁN
RODRÍGUEZ

VOTOS DE ESCAÑO: 21,280

VOTOS PREFERENCIALES: 8,057



PROVINCIA

MONTE PLATA



ESTADÍSTICA POBLACIONAL Y ELECTORAL PROVINCIAL				
PROVINCIA	POBLACIÓN	ELECTORES	RECINTOS	COLEGIOS
MONTE PLATA	185,956	122,128	136	301

RESULTADOS ELECTORALES




NIVEL CONGRESUAL

SENADOR:

CHARLES NOEL MARIOTTI TAPIA

VOTOS: 58,506

PARTIDO DE LA LIBERACIÓN DOMINICANA (PLD) Y ALIADOS



DIPUTADOS (AS):

PARTIDO DE LA LIBERACIÓN DOMINICANA (PLD) Y ALIADOS



JUAN SUAZO MARTE

VOTOS DE ESCAÑO: 58,506

VOTOS PREFERENCIALES: 12,627

PARTIDO DE LA LIBERACIÓN DOMINICANA (PLD) Y ALIADOS



RICARDO DE JESÚS CONTRERAS MEDINA

VOTOS DE ESCAÑO: 29,253

VOTOS PREFERENCIALES: 9,819

PARTIDO REVOLUCIONARIO MODERNO (PRM) Y ALIADOS



PEDRO ANTONIO TINEO NÚÑEZ

VOTOS DE ESCAÑO: 29,949

VOTOS PREFERENCIALES: 5,538

PARTIDO DE LA LIBERACIÓN DOMINICANA (PLD) Y ALIADOS



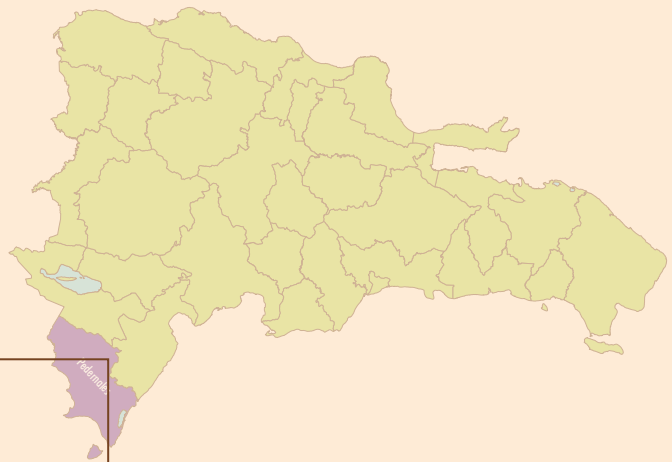
ROBERTO ARTURO BERROA ESPAILLAT

VOTOS DE ESCAÑO: 19,502

VOTOS PREFERENCIALES: 7,557

PROVINCIA

PEDERNALES



ESTADÍSTICA POBLACIONAL Y ELECTORAL PROVINCIAL

PROVINCIA	POBLACIÓN	ELECTORES	RECINTOS	COLEGIOS
PEDERNALES	31,587	17,895	15	42

RESULTADOS ELECTORALES




NIVEL CONGRESUAL

SENADOR:

DIONIS ALFONSO SÁNCHEZ
CARRASCO

VOTOS: 7,948

PARTIDO DE LA LIBERACIÓN DOMINICANA
(PLD) Y ALIADOS



DIPUTADOS (AS):

PARTIDO DE LA LIBERACIÓN DOMINICANA (PLD)
Y ALIADOS



HÉCTOR DARÍO FÉLIZ FÉLIZ

VOTOS DE ESCAÑO: 7,948

VOTOS PREFERENCIALES: 2,852



PARTIDO REVOLUCIONARIO MODERNO (PRM)
Y ALIADOS



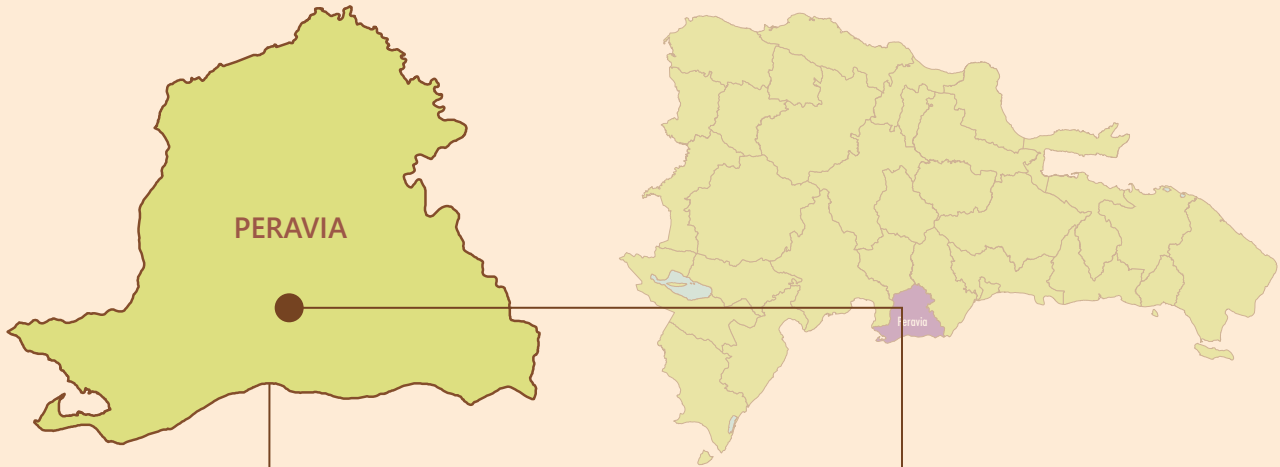
ISRAEL TERRERO VÓLQUEZ

VOTOS DE ESCAÑO: 5,416

VOTOS PREFERENCIALES: 1,666

PROVINCIA

PERAVIA



ESTADÍSTICA POBLACIONAL Y ELECTORAL PROVINCIAL				
PROVINCIA	POBLACIÓN	ELECTORES	RECINTOS	COLEGIOS
PERAVIA	184,344	124,957	58	299

RESULTADOS ELECTORALES



NIVEL CONGRESUAL

SENADOR:

WILTON BIENVENIDO GUERRERO DUMÉ

VOTOS: 45,456

PARTIDO DE LA LIBERACIÓN DOMINICANA (PLD) Y ALIADOS



DIPUTADOS (AS):

PARTIDO DE LA LIBERACIÓN DOMINICANA (PLD) Y ALIADOS



SANTO YNILCIO RAMÍREZ BETHANCOURT

VOTOS DE ESCAÑO: 45,456

VOTOS PREFERENCIALES: 9,012



PARTIDO DE LA LIBERACIÓN DOMINICANA (PLD) Y ALIADOS



ANA MERCEDES RODRÍGUEZ DE AGUASVIVAS

VOTOS DE ESCAÑO: 22,728

VOTOS PREFERENCIALES: 8,994

PARTIDO REVOLUCIONARIO MODERNO (PRM) Y ALIADOS



JULITO FULCAR ENCARNACIÓN

VOTOS DE ESCAÑO: 37,283

VOTOS PREFERENCIALES: 8,183



PROVINCIA

PUERTO PLATA



ESTADÍSTICA POBLACIONAL Y ELECTORAL PROVINCIAL					
PROVINCIA	CIRC.	POBLACIÓN	ELECTORES	RECINTOS	COLEGIOS
PUERTO PLATA		321,597	227,231	217	573
	1	227,666	154,625	87	352
	2	93,931	72,606	130	221

RESULTADOS ELECTORALES



NIVEL CONGRESUAL

SENADOR:

JOSÉ IGNACIO RAMÓN PALIZA NOUEL

VOTOS: 84,585

PARTIDO REVOLUCIONARIO MODERNO (PRM) Y ALIADOS



DIPUTADOS (AS):

CIRCUNSCRIPCIÓN No. 1

PARTIDO REVOLUCIONARIO MODERNO (PRM) Y ALIADOS



GINNETTE ALTAGRACIA BOURNIGAL SOCÍAS DE JIMÉNEZ

VOTOS DE ESCAÑO: 56,394

VOTOS PREFERENCIALES: 9,325

CIRCUNSCRIPCIÓN No. 1

PARTIDO DE LA LIBERACIÓN DOMINICANA (PLD) Y ALIADOS



IVANNIA RIVERA NÚÑEZ

VOTOS DE ESCAÑO: 25,131

VOTOS PREFERENCIALES: 7,860

PARTIDO DE LA LIBERACIÓN DOMINICANA (PLD) Y ALIADOS



FÉLIX ANTONIO CASTILLO RODRÍGUEZ

VOTOS DE ESCAÑO: 50,263

VOTOS PREFERENCIALES: 8,170

CIRCUNSCRIPCIÓN No. 2

PARTIDO REVOLUCIONARIO MODERNO (PRM) Y ALIADOS



JUAN AGUSTÍN MEDINA SANTOS

VOTOS DE ESCAÑO: 28,191

VOTOS PREFERENCIALES: 13,052

PARTIDO REVOLUCIONARIO MODERNO (PRM) Y ALIADOS



GRACIELA FERMÍN NUESÍ

VOTOS DE ESCAÑO: 28,197

VOTOS PREFERENCIALES: 5,899

PARTIDO DE LA LIBERACIÓN DOMINICANA (PLD) Y ALIADOS



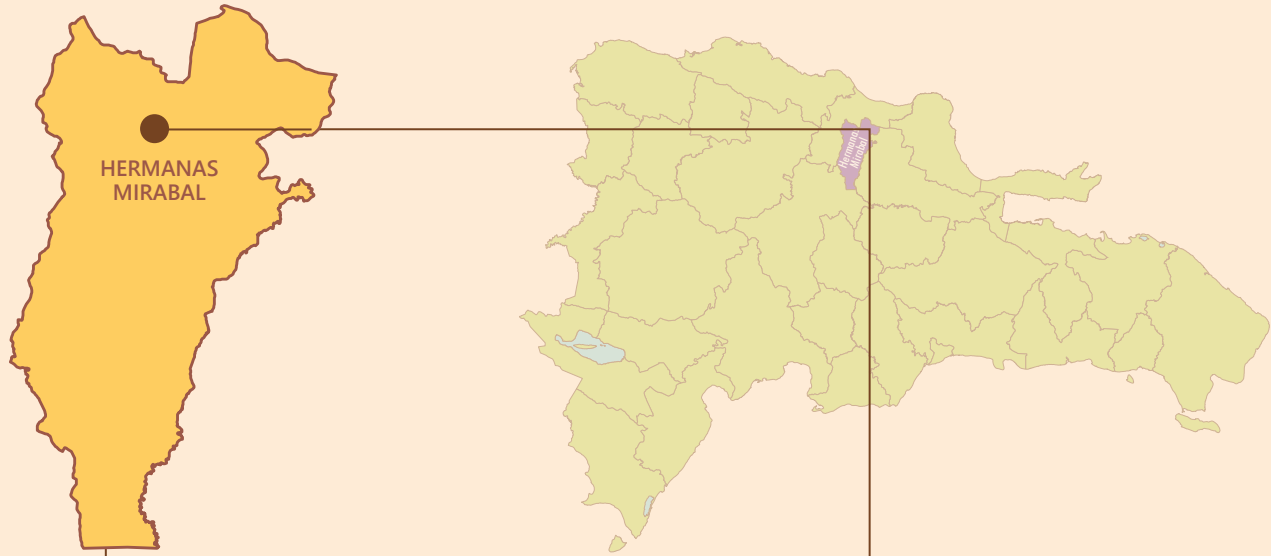
JUAN CARLOS QUIÑONES MINAYA

VOTOS DE ESCAÑO: 27,136

VOTOS PREFERENCIALES: 10,799

PROVINCIA

HERMANAS MIRABAL



ESTADÍSTICA POBLACIONAL Y ELECTORAL PROVINCIAL				
PROVINCIA	POBLACIÓN	ELECTORES	RECINTOS	COLEGIOS
HERMANAS MIRABAL	92,193	79,547	92	220

RESULTADOS ELECTORALES




NIVEL CONGRESUAL

SENADOR:
LUIS RENÉ CANAÁN ROJAS

VOTOS: 35,779

PARTIDO DE LA LIBERACIÓN DOMINICANA (PLD) Y ALIADOS



DIPUTADOS (AS):

PARTIDO DE LA LIBERACIÓN DOMINICANA (PLD) Y ALIADOS



JOSÉ ISIDRO ROSARIO VÁSQUEZ

VOTOS DE ESCAÑO: 35,779

VOTOS PREFERENCIALES: 12,494



PARTIDO DE LA LIBERACIÓN DOMINICANA (PLD) Y ALIADOS



AFIF NAZARIO RIZEK CAMILO

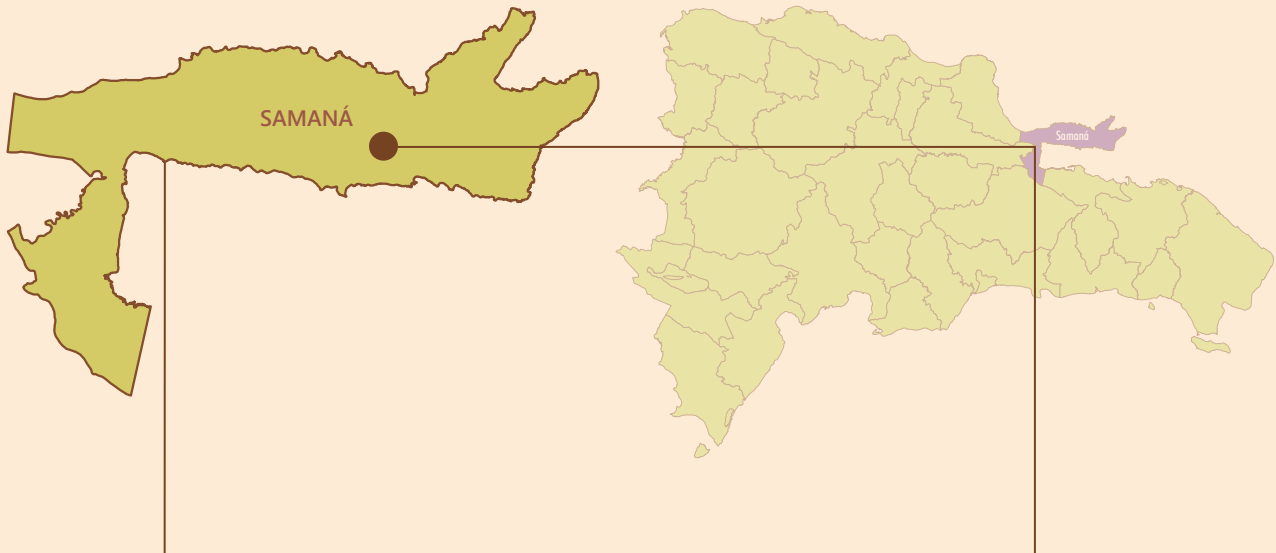
VOTOS DE ESCAÑO: 17,889

VOTOS PREFERENCIALES: 8,672



PROVINCIA

SAMANÁ



ESTADÍSTICA POBLACIONAL Y ELECTORAL PROVINCIAL				
PROVINCIA	POBLACIÓN	ELECTORES	RECINTOS	COLEGIOS
SAMANÁ	101,494	69,387	55	156

RESULTADOS ELECTORALES




NIVEL CONGRESUAL

SENADOR:

PRIM PUJALS NOLASCO

VOTOS: 29,686

PARTIDO DE LA LIBERACIÓN DOMINICANA (PLD) Y ALIADOS



DIPUTADOS (AS):

PARTIDO DE LA LIBERACIÓN DOMINICANA (PLD) Y ALIADOS



MIGUEL ÁNGEL JAZMÍN DE LA CRUZ

VOTOS DE ESCAÑO: 29,686

VOTOS PREFERENCIALES: 10,913

PARTIDO REVOLUCIONARIO MODERNO (PRM) Y ALIADOS



ELSA ARGENTINA DE LEÓN ABREU DE FLANAGAN

VOTOS DE ESCAÑO: 19,568

VOTOS PREFERENCIALES: 4,947



ESTADÍSTICA POBLACIONAL Y ELECTORAL PROVINCIAL					
PROVINCIA	CIRC.	POBLACIÓN	ELECTORES	RECINTOS	COLEGIOS
SAN CRISTÓBAL		569,930	373,706	219	827
	1	232,769	159,428	73	356
	2	182,700	116,010	99	270
	3	154,461	98,268	47	201

RESULTADOS ELECTORALES



NIVEL CONGRESUAL

SENADOR:
TOMMY ALBERTO GALÁN GRULLÓN
VOTOS: 161,024

PARTIDO DE LA LIBERACIÓN DOMINICANA (PLD) Y ALIADOS



DIPUTADOS (AS):

CIRCUNSCRIPCIÓN No. 1

PARTIDO DE LA LIBERACIÓN DOMINICANA (PLD) Y ALIADOS

JOSEFINA TAMÁREZ

VOTOS DE ESCAÑO: 64,778
 VOTOS PREFERENCIALES: 13,696

PARTIDO REVOLUCIONARIO MODERNO (PRM) Y ALIADOS

DIONISIO DE LA ROSA RODRÍGUEZ

VOTOS DE ESCAÑO: 36,455
 VOTOS PREFERENCIALES: 9,340

PARTIDO DE LA LIBERACIÓN DOMINICANA (PLD) Y ALIADOS

HÉCTOR RAMÓN PEGUERO MALDONADO

VOTOS DE ESCAÑO: 32,389
 VOTOS PREFERENCIALES: 9,204

CIRCUNSCRIPCIÓN No. 1

PARTIDO DE LA LIBERACIÓN DOMINICANA (PLD) Y ALIADOS

MANUEL SÁNCHEZ SUAZO

VOTOS DE ESCAÑO: 21,592
 VOTOS PREFERENCIALES: 7,708

CIRCUNSCRIPCIÓN No. 2

PARTIDO DE LA LIBERACIÓN DOMINICANA (PLD) Y ALIADOS

MANUEL ANTONIO DÍAZ SANTOS

VOTOS DE ESCAÑO: 52,381
 VOTOS PREFERENCIALES: 10,498

PARTIDO REVOLUCIONARIO MODERNO (PRM) Y ALIADOS

FRANCISCO JAVIER PAULINO

VOTOS DE ESCAÑO: 31,889
 VOTOS PREFERENCIALES: 9,509

CIRCUNSCRIPCIÓN No. 2

PARTIDO DE LA LIBERACIÓN DOMINICANA (PLD)
Y ALIADOSRAFAEL LEÓNIDAS ABREU
VALDEZVOTOS DE ESCAÑO: 26,190
VOTOS PREFERENCIALES: 9,085

CIRCUNSCRIPCIÓN No. 3

PARTIDO DE LA LIBERACIÓN DOMINICANA (PLD)
Y ALIADOS

CATALINA PAREDES PINALES

VOTOS DE ESCAÑO: 21,932
VOTOS PREFERENCIALES: 4,500PARTIDO DE LA LIBERACIÓN DOMINICANA (PLD)
Y ALIADOSMANUEL ORLANDO
ESPINOSA MEDINAVOTOS DE ESCAÑO: 17,460
VOTOS PREFERENCIALES: 8,552PARTIDO REVOLUCIONARIO MODERNO (PRM)
Y ALIADOS

JACQUELINE MONTERO

VOTOS DE ESCAÑO: 21,628
VOTOS PREFERENCIALES: 4,040

CIRCUNSCRIPCIÓN No. 3

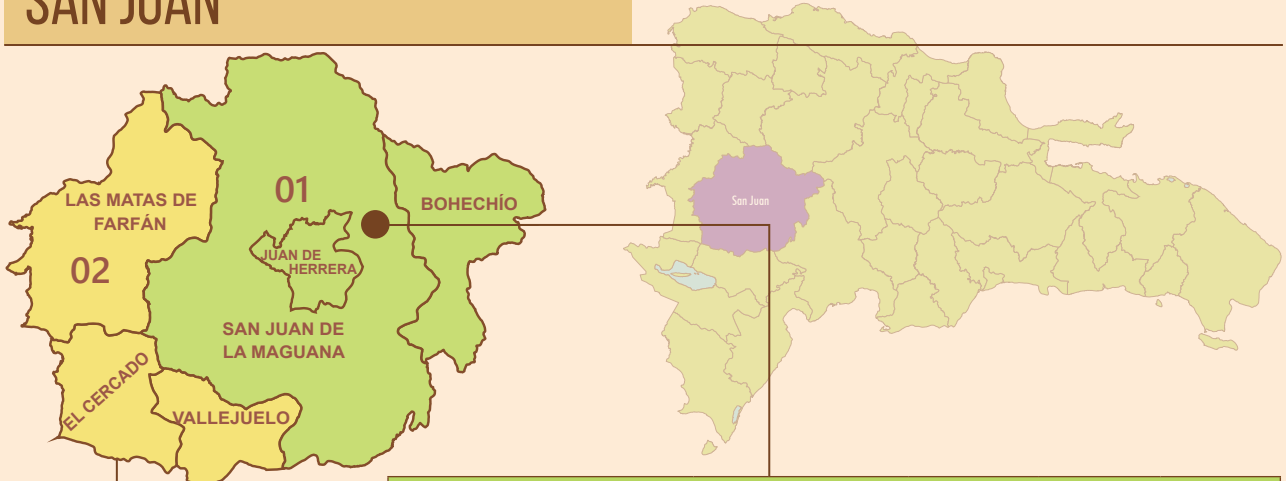
PARTIDO DE LA LIBERACIÓN DOMINICANA (PLD)
Y ALIADOS

TULIO JIMÉNEZ DÍAZ

VOTOS DE ESCAÑO: 43,865
VOTOS PREFERENCIALES: 11,749

PROVINCIA

SAN JUAN



ESTADÍSTICA POBLACIONAL Y ELECTORAL PROVINCIAL					
PROVINCIA	CIRC.	POBLACIÓN	ELECTORES	RECINTOS	COLEGIOS
SAN JUAN		232,333	169,068	174	440
	1	154,924	110,728	115	287
	2	77,409	58,340	59	153

RESULTADOS ELECTORALES



NIVEL CONGRESUAL

SENADOR:
FÉLIX RAMÓN BAUTISTA ROSARIO
VOTOS: 85,118

PARTIDO DE LA LIBERACIÓN DOMINICANA (PLD) Y ALIADOS



DIPUTADOS (AS):

CIRCUNSCRIPCIÓN No. 1

PARTIDO DE LA LIBERACIÓN DOMINICANA (PLD) Y ALIADOS



LUCÍA MEDINA SÁNCHEZ DE MEJÍA
VOTOS DE ESCAÑO: 61,780
VOTOS PREFERENCIALES: 27,599

PARTIDO DE LA LIBERACIÓN DOMINICANA (PLD) Y ALIADOS



DAVID HERRERA DÍAZ
VOTOS DE ESCAÑO: 30,890
VOTOS PREFERENCIALES: 6,636



PARTIDO DE LA LIBERACIÓN DOMINICANA (PLD) Y ALIADOS



HENRY MODESTO MERÁN GIL
VOTOS DE ESCAÑO: 20,593
VOTOS PREFERENCIALES: 3,113

CIRCUNSCRIPCIÓN No. 2

PARTIDO DE LA LIBERACIÓN DOMINICANA (PLD) Y ALIADOS



ROBERTO PÉREZ LEBRÓN
VOTOS DE ESCAÑO: 23,338
VOTOS PREFERENCIALES: 6,911

PARTIDO REFORMISTA SOCIAL CRISTIANO (PRSC) Y ALIADOS



NIDIO ENCARNACIÓN SANTIAGO
VOTOS DE ESCAÑO: 14,539
VOTOS PREFERENCIALES: 5,686



ESTADÍSTICA POBLACIONAL Y ELECTORAL PROVINCIAL					
PROVINCIA	CIRC.	POBLACIÓN	ELECTORES	RECINTOS	COLEGIOS
SAN PEDRO DE MACORÍS		290,458	197,076	110	439
	1	209,899	142,516	61	316
	2	80,559	54,560	49	123

RESULTADOS ELECTORALES



NIVEL CONGRESUAL

SENADOR:

JOSÉ EMETERIO HAZIM
FRAPPIER

VOTOS: 63,006

PARTIDO REFORMISTA SOCIAL CRISTIANO
(PRSC) Y ALIADO



DIPUTADOS (AS):

CIRCUNSCRIPCIÓN No. 1

PARTIDO REFORMISTA SOCIAL CRISTIANO (PRSC)
Y ALIADOS



NÉSTOR JUAN MUÑOZ
ROSADO

VOTOS DE ESCAÑO: 45,125

VOTOS PREFERENCIALES: 8,357

PARTIDO DE LA LIBERACIÓN DOMINICANA (PLD)
Y ALIADOS



FRANKLIN YSAÍAS PEÑA
VILLALONA

VOTOS DE ESCAÑO: 34,718

VOTOS PREFERENCIALES: 7,624

PARTIDO REFORMISTA SOCIAL CRISTIANO (PRSC)
Y ALIADOS



INÉS XIOMARA BRYAN
CASEY

VOTOS DE ESCAÑO: 22,562

VOTOS PREFERENCIALES: 3,601

CIRCUNSCRIPCIÓN No. 1

PARTIDO DE LA LIBERACIÓN DOMINICANA (PLD)
Y ALIADOS



JUANA MERCEDES VICENTE
MORONTA DE RODRÍGUEZ

VOTOS DE ESCAÑO: 17,359

VOTOS PREFERENCIALES: 7,233

CIRCUNSCRIPCIÓN No. 2

PARTIDO REFORMISTA SOCIAL CRISTIANO (PRSC)
Y ALIADOS




ACIRIS MILCIADES MEDINA
BÁEZ

VOTOS DE ESCAÑO: 17,881

VOTOS PREFERENCIALES: 4,033

PARTIDO DE LA LIBERACIÓN DOMINICANA (PLD)
Y ALIADOS



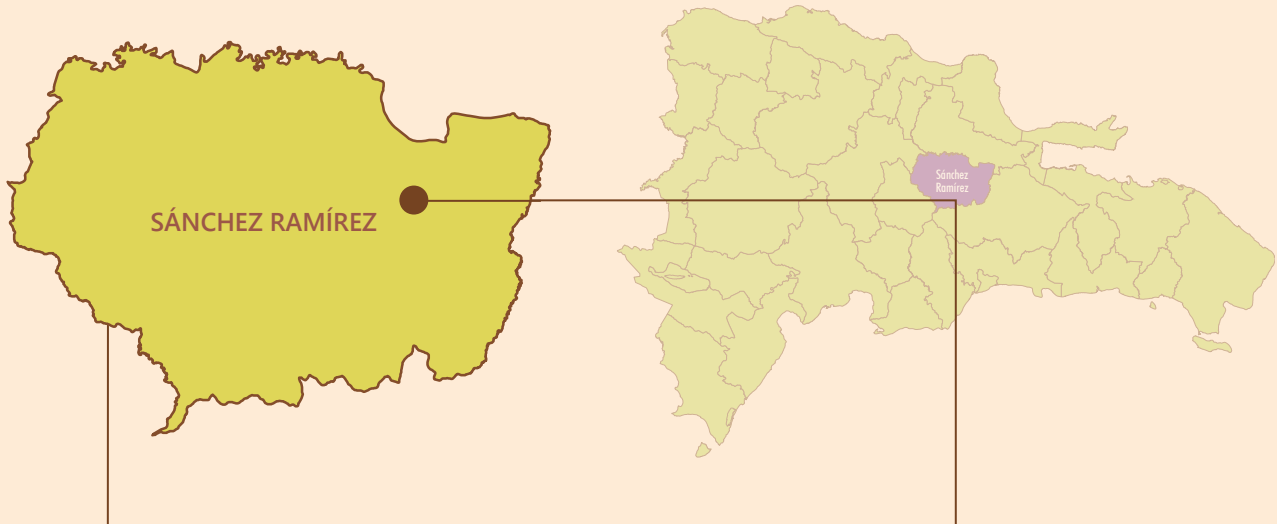
RAFAELA ALBURQUERQUE
DE GONZÁLEZ

VOTOS DE ESCAÑO: 15,201

VOTOS PREFERENCIALES: 4,915

PROVINCIA

SÁNCHEZ RAMÍREZ



ESTADÍSTICA POBLACIONAL Y ELECTORAL PROVINCIAL				
PROVINCIA	POBLACIÓN	ELECTORES	RECINTOS	COLEGIOS
SÁNCHEZ RAMÍREZ	151,392	113,290	113	298

RESULTADOS ELECTORALES



NIVEL CONGRESUAL

SENADOR:



FÉLIX MARÍA VÁSQUEZ
ESPINAL

VOTOS: 48,489

PARTIDO DE LA LIBERACIÓN DOMINICANA (PLD) Y ALIADOS



DIPUTADOS (AS):

PARTIDO DE LA LIBERACIÓN DOMINICANA (PLD) Y ALIADOS



YOMARY ALTAGRACIA
SALDAÑA Y PAYANO

VOTOS DE ESCAÑO: 48,489

VOTOS PREFERENCIALES: 13,400

PARTIDO DE LA LIBERACIÓN DOMINICANA (PLD) Y ALIADOS



ALEJANDRO JEREZ ESPINAL

VOTOS DE ESCAÑO: 24,244

VOTOS PREFERENCIALES: 12,003

PARTIDO REVOLUCIONARIO MODERNO (PRM) Y ALIADOS



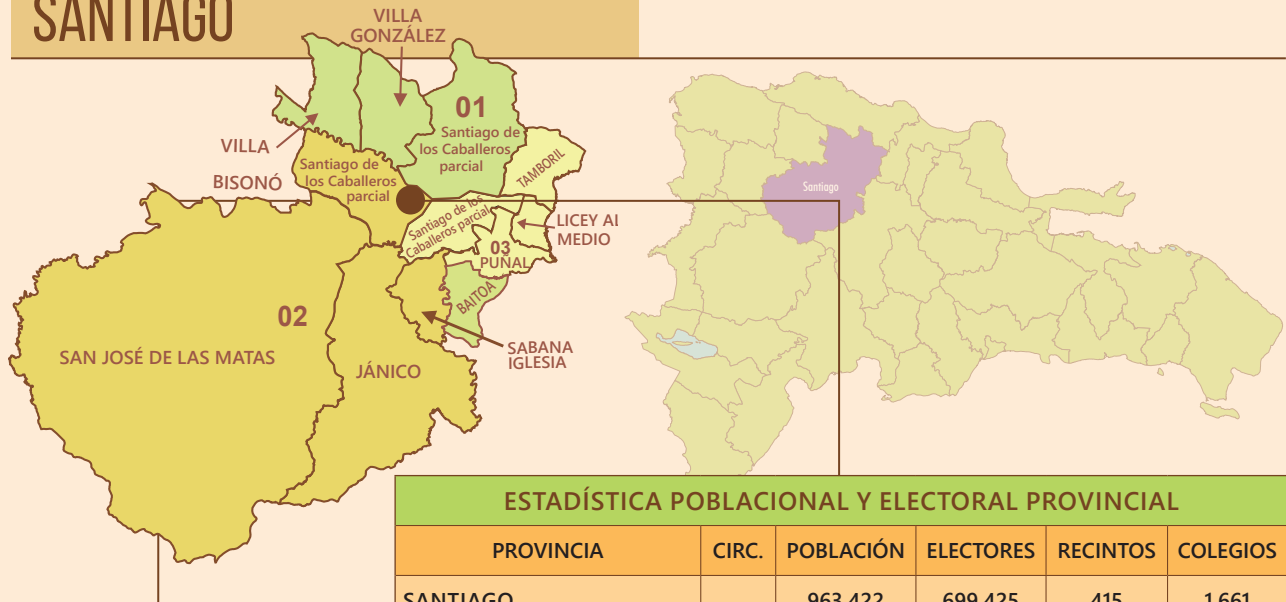
RICARDO DE LOS SANTOS
POLANCO

VOTOS DE ESCAÑO: 34,999

VOTOS PREFERENCIALES: 14,193


PROVINCIA

SANTIAGO



ESTADÍSTICA POBLACIONAL Y ELECTORAL PROVINCIAL					
PROVINCIA	CIRC.	POBLACIÓN	ELECTORES	RECINTOS	COLEGIOS
SANTIAGO		963,422	699,425	415	1,661
	1	332,888	315,840	149	724
	2	323,199	159,013	147	429
	3	307,335	224,572	119	508

RESULTADOS ELECTORALES



NIVEL CONGRESUAL

SENADOR:

JULIO CÉSAR VALENTÍN JIMINIÁN

VOTOS: 248,167

PARTIDO DE LA LIBERACIÓN DOMINICANA (PLD) Y ALIADOS



DIPUTADOS (AS):

CIRCUNSCRIPCIÓN No. 1

PARTIDO DE LA LIBERACIÓN DOMINICANA (PLD) Y ALIADOS



VÍCTOR VALDEMAR SUÁREZ DÍAZ

VOTOS DE ESCAÑO: 109,227
VOTOS PREFERENCIALES: 14,101



PARTIDO REVOLUCIONARIO MODERNO (PRM) Y ALIADOS



MÁXIMO CASTRO

VOTOS DE ESCAÑO: 65,731
VOTOS PREFERENCIALES: 7,510



PARTIDO DE LA LIBERACIÓN DOMINICANA (PLD) Y ALIADOS



ALTAGRACIA MERCEDES GONZÁLEZ GONZÁLEZ

VOTOS DE ESCAÑO: 54,613
VOTOS PREFERENCIALES: 12,352



CIRCUNSCRIPCIÓN No. 1

PARTIDO DE LA LIBERACIÓN DOMINICANA (PLD) Y ALIADOS



ROSA YRIS GUZMÁN RODRÍGUEZ

VOTOS DE ESCAÑO: 36,409
VOTOS PREFERENCIALES: 7,196



PARTIDO REVOLUCIONARIO MODERNO (PRM) Y ALIADOS



RÓBINSON DE JESÚS DÍAZ MEJÍA

VOTOS DE ESCAÑO: 32,865
VOTOS PREFERENCIALES: 6,632



PARTIDO DE LA LIBERACIÓN DOMINICANA (PLD) Y ALIADOS



RAMÓN DILEPCIO NÚÑEZ PÉREZ

VOTOS DE ESCAÑO: 27,306
VOTOS PREFERENCIALES: 7,107



PROVINCIA

SANTIAGO

DIPUTADOS (AS):

CIRCUNSCRIPCIÓN No. 1

PARTIDO REVOLUCIONARIO MODERNO (PRM) Y ALIADOS



VÍCTOR JOSÉ D' AZA TINEO

VOTOS DE ESCAÑO: 21,910

VOTOS PREFERENCIALES: 6,096



PARTIDO DE LA LIBERACIÓN DOMINICANA (PLD) Y ALIADOS



ANTONIO BERNABEL COLÓN

VOTOS DE ESCAÑO: 21,845

VOTOS PREFERENCIALES: 5,686



CIRCUNSCRIPCIÓN No. 2

PARTIDO DE LA LIBERACIÓN DOMINICANA (PLD) Y ALIADOS



DEMÓSTENES WILLIAN MARTÍNEZ HERNÁNDEZ

VOTOS DE ESCAÑO: 56,045

VOTOS PREFERENCIALES: 10,808



PARTIDO REVOLUCIONARIO MODERNO (PRM) Y ALIADOS



RAMÓN ALFREDO REYES ESTÉVEZ

VOTOS DE ESCAÑO: 32,216

VOTOS PREFERENCIALES: 8,219



PARTIDO DE LA LIBERACIÓN DOMINICANA (PLD) Y ALIADOS



ROSA HILDA GENAO DÍAZ

VOTOS DE ESCAÑO: 28,022

VOTOS PREFERENCIALES: 6,796



PARTIDO DE LA LIBERACIÓN DOMINICANA (PLD) Y ALIADOS



FRANCISCO ANTONIO MATOS MANCEBO

VOTOS DE ESCAÑO: 18,681

VOTOS PREFERENCIALES: 4,822



CIRCUNSCRIPCIÓN No. 3

PARTIDO DE LA LIBERACIÓN DOMINICANA (PLD) Y ALIADOS



VÍCTOR MANUEL FADUL LANTIGUA

VOTOS DE ESCAÑO: 82,895

VOTOS PREFERENCIALES: 17,839



PARTIDO REVOLUCIONARIO MODERNO (PRM) Y ALIADOS



JOSÉ ULISES RODRÍGUEZ GUZMÁN

VOTOS DE ESCAÑO: 49,053

VOTOS PREFERENCIALES: 8,085



PARTIDO DE LA LIBERACIÓN DOMINICANA (PLD) Y ALIADOS



MAGDA ALINA ALTAGRACIA RODRÍGUEZ AZCONA

VOTOS DE ESCAÑO: 41,447

VOTOS PREFERENCIALES: 7,597



PARTIDO DE LA LIBERACIÓN DOMINICANA (PLD) Y ALIADOS



VÍCTOR ENRIQUE MENCÍA GARCÍA

VOTOS DE ESCAÑO: 27,631

VOTOS PREFERENCIALES: 7,161



PARTIDO REVOLUCIONARIO MODERNO (PRM) Y ALIADOS



FRANCISCO ANTONIO SANTOS SOSA

VOTOS DE ESCAÑO: 24,526

VOTOS PREFERENCIALES: 6,214



PARTIDO DE LA LIBERACIÓN DOMINICANA (PLD) Y ALIADOS



LUCIA ARGENTINA ALBA LÓPEZ

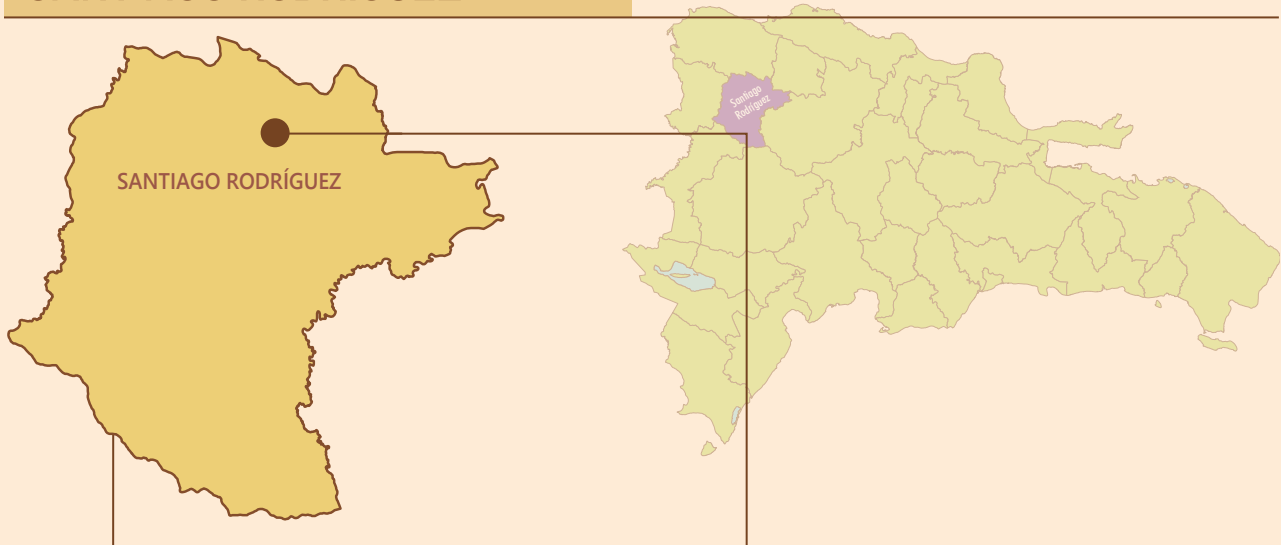
VOTOS DE ESCAÑO: 20,723

VOTOS PREFERENCIALES: 6,889



PROVINCIA

SANTIAGO RODRÍGUEZ



ESTADÍSTICA POBLACIONAL Y ELECTORAL PROVINCIAL				
PROVINCIA	POBLACIÓN	ELECTORES	RECINTOS	COLEGIOS
SANTIAGO RODRÍGUEZ	57,476	46,044	64	117

RESULTADOS ELECTORALES



NIVEL CONGRESUAL

SENADOR:

ANTONIO DE JESÚS CRUZ TORRES

VOTOS: 19,639

PARTIDO DE LA LIBERACIÓN DOMINICANA (PLD) Y ALIADOS



DIPUTADOS (AS):

PARTIDO DE LA LIBERACIÓN DOMINICANA (PLD) Y ALIADOS



NANCY ALTAGRACIA SANTOS PERALTA

VOTOS DE ESCAÑO: 19,639

VOTOS PREFERENCIALES: 7,141

PARTIDO REVOLUCIONARIO MODERNO (PRM) Y ALIADOS



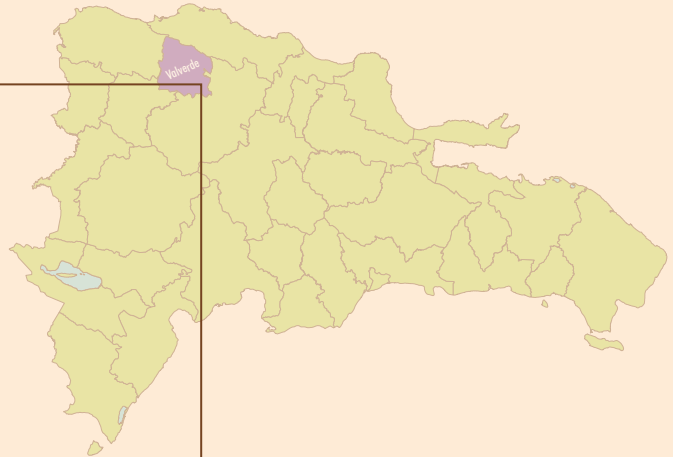
NICOLÁS TOLENTINO LÓPEZ MERCADO

VOTOS DE ESCAÑO: 13,968

VOTOS PREFERENCIALES: 6,159

PROVINCIA

VALVERDE



ESTADÍSTICA POBLACIONAL Y ELECTORAL PROVINCIAL				
PROVINCIA	POBLACIÓN	ELECTORES	RECINTOS	COLEGIOS
VALVERDE	163,030	105,329	80	259

RESULTADOS ELECTORALES



NIVEL CONGRESUAL

SENADOR:

MANUEL DE JESÚS GUICHARDO VARGAS

VOTOS: 37,347

PARTIDO DE LA LIBERACIÓN DOMINICANA (PLD) Y ALIADOS



DIPUTADOS (AS):

PARTIDO DE LA LIBERACIÓN DOMINICANA (PLD) Y ALIADOS



ÁNGELA POZO

VOTOS DE ESCAÑO: 37,347

VOTOS PREFERENCIALES: 13,815

PARTIDO DE LA LIBERACIÓN DOMINICANA (PLD) Y ALIADOS



JOHANNY MERCEDES GUZMÁN RODRÍGUEZ DE BATISTA

VOTOS DE ESCAÑO: 18,673

VOTOS PREFERENCIALES: 5,427

PARTIDO REFORMISTA SOCIAL CRISTIANO (PRSC) Y ALIADOS



MANUEL ANDRÉS BERNARD

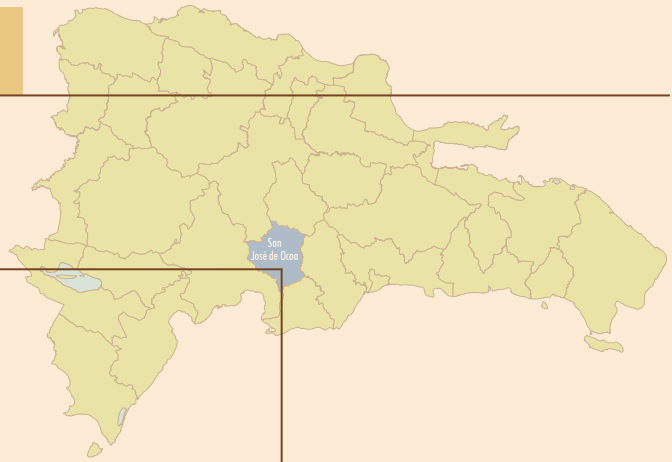
VOTOS DE ESCAÑO: 36,806

VOTOS PREFERENCIALES: 8,941



PROVINCIA

SAN JOSÉ DE OCOA



ESTADÍSTICA POBLACIONAL Y ELECTORAL PROVINCIAL				
PROVINCIA	POBLACIÓN	ELECTORES	RECINTOS	COLEGIOS
SAN JOSÉ DE OCOA	59,544	46,831	52	125

RESULTADOS ELECTORALES



NIVEL CONGRESUAL

SENADOR:

PEDRO JOSÉ ALEGRÍA SOTO

VOTOS: 17,478

BLOQUE INSTITUCIONAL SOCIALDEMÓCRATA (BIS) Y ALIADOS



DIPUTADOS (AS):

BLOQUE INSTITUCIONAL SOCIAL DEMOCRATA (BIS) Y ALIADOS



CÉSAR ENRIQUE GÓMEZ SEGURA

VOTOS DE ESCAÑO: 17,478

VOTOS PREFERENCIALES: 5,752



PARTIDO DE LA LIBERACIÓN DOMINICANA (PLD) Y ALIADOS



FRANCISCO ANTONIO MANCEBO MELO

VOTOS DE ESCAÑO: 15,449

VOTOS PREFERENCIALES: 4,879



PROVINCIA

SANTO DOMINGO



ESTADÍSTICA POBLACIONAL Y ELECTORAL PROVINCIAL					
PROVINCIA	CIRC.	POBLACIÓN	ELECTORES	RECINTOS	COLEGIOS
SANTO DOMINGO		2,374,370	1,397,185	481	3,020
	1	350,781	222,833	61	550
	2	188,807	138,711	38	361
	3	595,279	330,609	114	675
	4	363,321	229,179	82	491
	5	346,792	181,150	80	362
	6	529,390	294,703	106	581

RESULTADOS ELECTORALES



NIVEL CONGRESUAL

SENADORA:

CRISTINA ALTAGRACIA LIZARDO MÉZQUITA

VOTOS: 580,830

PARTIDO DE LA LIBERACIÓN DOMINICANA (PLD) Y ALIADOS



DIPUTADOS (AS):

CIRCUNSCRIPCIÓN No. 1

PARTIDO DE LA LIBERACIÓN DOMINICANA (PLD) Y ALIADOS



KAREN LISBETH RICARDO CORNIEL

VOTOS DE ESCAÑO: 80,111
VOTOS PREFERENCIALES: 9,766

PARTIDO DE LA LIBERACIÓN DOMINICANA (PLD) Y ALIADOS



LUIS MANUEL HENRÍQUEZ BEATO

VOTOS DE ESCAÑO: 40,055
VOTOS PREFERENCIALES: 8,234

PARTIDO REVOLUCIONARIO MODERNO (PRM) Y ALIADOS



ANA ADALGISA DEL CARMEN ABREU POLANCO

VOTOS DE ESCAÑO: 39,308
VOTOS PREFERENCIALES: 5,067

CIRCUNSCRIPCIÓN No. 1

PARTIDO DE LA LIBERACIÓN DOMINICANA (PLD) Y ALIADOS



RAHDAMÉS FORTUNA SÁNCHEZ

VOTOS DE ESCAÑO: 26,703
VOTOS PREFERENCIALES: 7,180

PARTIDO DE LA LIBERACIÓN DOMINICANA (PLD) Y ALIADOS



ELVIN ANTONIO FULGENCIO

VOTOS DE ESCAÑO: 20,027
VOTOS PREFERENCIALES: 5,978

PARTIDO REVOLUCIONARIO MODERNO (PRM) Y ALIADOS



AMADO ANTONIO DÍAZ JIMÉNEZ

VOTOS DE ESCAÑO: 19,654
VOTOS PREFERENCIALES: 5,062

PROVINCIA

SANTO DOMINGO

DIPUTADOS (AS):

CIRCUNSCRIPCIÓN No. 2

PARTIDO DE LA LIBERACIÓN DOMINICANA (PLD)
Y ALIADOSLUIS ALBERTO TEJEDA
PIMENTELVOTOS DE ESCAÑO: 52,193
VOTOS PREFERENCIALES: 13,840PARTIDO DE LA LIBERACIÓN DOMINICANA (PLD)
Y ALIADOSRAMÓN ANTONIO CABRERA
CABRERAVOTOS DE ESCAÑO: 26,096
VOTOS PREFERENCIALES: 10,114PARTIDO REVOLUCIONARIO MODERNO (PRM)
Y ALIADOSJOSÉ FRANCISCO SANTANA
SURIELVOTOS DE ESCAÑO: 24,792
VOTOS PREFERENCIALES: 5,541PARTIDO DE LA LIBERACIÓN DOMINICANA (PLD)
Y ALIADOS

MARÍA GLOTIRDE GALLARD

VOTOS DE ESCAÑO: 17,397
VOTOS PREFERENCIALES: 2,317

CIRCUNSCRIPCIÓN No. 3

PARTIDO DE LA LIBERACIÓN DOMINICANA (PLD)
Y ALIADOS

EDUARDO HIDALGO ABREU

VOTOS DE ESCAÑO: 135,152
VOTOS PREFERENCIALES: 13,365PARTIDO DE LA LIBERACIÓN DOMINICANA (PLD)
Y ALIADOS

DOMINGO ENRIQUE BARETT

VOTOS DE ESCAÑO: 67,576
VOTOS PREFERENCIALES: 12,439PARTIDO REVOLUCIONARIO MODERNO (PRM)
Y ALIADOSJOSEFA AQUILINA CASTILLO
RODRÍGUEZVOTOS DE ESCAÑO: 59,218
VOTOS PREFERENCIALES: 8,654

CIRCUNSCRIPCIÓN No. 3

PARTIDO DE LA LIBERACIÓN DOMINICANA (PLD)
Y ALIADOS

YSABEL DE LA CRUZ JAVIER

VOTOS DE ESCAÑO: 45,050
VOTOS PREFERENCIALES: 10,068PARTIDO DE LA LIBERACIÓN DOMINICANA (PLD)
Y ALIADOSHUGO FERNELIS FORTUNA
TEJEDAVOTOS DE ESCAÑO: 33,788
VOTOS PREFERENCIALES: 6,963PARTIDO REVOLUCIONARIO MODERNO (PRM)
Y ALIADOSALEXIS ISAAC JIMÉNEZ
GONZÁLEZVOTOS DE ESCAÑO: 29,609
VOTOS PREFERENCIALES: 5,940PARTIDO DE LA LIBERACIÓN DOMINICANA (PLD)
Y ALIADOS

ADALGISA FÁTIMA PUJOLS

VOTOS DE ESCAÑO: 27,030
VOTOS PREFERENCIALES: 5,890PARTIDO DE LA LIBERACIÓN DOMINICANA (PLD)
Y ALIADOS

FRANCISCO LIRANZO

VOTOS DE ESCAÑO: 22,525
VOTOS PREFERENCIALES: 5,303

CIRCUNSCRIPCIÓN No. 4

PARTIDO DE LA LIBERACIÓN DOMINICANA (PLD)
Y ALIADOS

ANA MARÍA PEÑA RAOSO

VOTOS DE ESCAÑO: 99,156
VOTOS PREFERENCIALES: 12,739PARTIDO DE LA LIBERACIÓN DOMINICANA (PLD)
Y ALIADOS

AQUILINO SERRATA UCETA

VOTOS DE ESCAÑO: 49,578
VOTOS PREFERENCIALES: 10,694

PROVINCIA

SANTO DOMINGO

DIPUTADOS (AS):

CIRCUNSCRIPCIÓN No. 4

PARTIDO DE LA LIBERACIÓN DOMINICANA (PLD) Y ALIADOS



MIGUEL EDUARDO ESPINAL MUÑOZ

VOTOS DE ESCAÑO: 33,052
VOTOS PREFERENCIALES: 8,978



PARTIDO REVOLUCIONARIO MODERNO (PRM) Y ALIADOS



ELÍAS BÁEZ DE LOS SANTOS

VOTOS DE ESCAÑO: 30,032
VOTOS PREFERENCIALES: 4,733



PARTIDO DE LA LIBERACIÓN DOMINICANA (PLD) Y ALIADOS



JOSÉ ALTAGRACIA GONZÁLEZ SÁNCHEZ

VOTOS DE ESCAÑO: 24,789
VOTOS PREFERENCIALES: 8,178



PARTIDO DE LA LIBERACIÓN DOMINICANA (PLD) Y ALIADOS



LUIS RAFAEL SÁNCHEZ ROSARIO

VOTOS DE ESCAÑO: 19,831
VOTOS PREFERENCIALES: 5,831



CIRCUNSCRIPCIÓN No. 5

PARTIDO DE LA LIBERACIÓN DOMINICANA (PLD) Y ALIADOS



OMAR EUGENIO DE MARCHENA GONZÁLEZ

VOTOS DE ESCAÑO: 87,771
VOTOS PREFERENCIALES: 11,914



PARTIDO DE LA LIBERACIÓN DOMINICANA (PLD) Y ALIADOS



DOMINGO EUSEBIO DE LEÓN MASCARO

VOTOS DE ESCAÑO: 43,885
VOTOS PREFERENCIALES: 10,627



PARTIDO DE LA LIBERACIÓN DOMINICANA (PLD) Y ALIADOS



GETRUDE RAMÍREZ CABRAL

VOTOS DE ESCAÑO: 29,257
VOTOS PREFERENCIALES: 9,919



CIRCUNSCRIPCIÓN No. 5

PARTIDO REVOLUCIONARIO MODERNO (PRM) Y ALIADOS



GLORIA ROELY REYES GÓMEZ

VOTOS DE ESCAÑO: 24,491
VOTOS PREFERENCIALES: 4,788



PARTIDO DE LA LIBERACIÓN DOMINICANA (PLD) Y ALIADOS



JESÚS MARTÍNEZ ALBERTY

VOTOS DE ESCAÑO: 21,942
VOTOS PREFERENCIALES: 8,271



CIRCUNSCRIPCIÓN No. 6

PARTIDO DE LA LIBERACIÓN DOMINICANA (PLD) Y ALIADOS



CARLOS MARIÉN ELÍAS GUZMÁN

VOTOS DE ESCAÑO: 126,447
VOTOS PREFERENCIALES: 19,846



PARTIDO DE LA LIBERACIÓN DOMINICANA (PLD) Y ALIADOS



PEDRO BILLILO MOTA

VOTOS DE ESCAÑO: 63,223
VOTOS PREFERENCIALES: 12,694



PARTIDO DE LA LIBERACIÓN DOMINICANA (PLD) Y ALIADOS



JOSÉ RAFAEL GARCÍA MERCEDES

VOTOS DE ESCAÑO: 42,149
VOTOS PREFERENCIALES: 11,507



PARTIDO REVOLUCIONARIO MODERNO (PRM) Y ALIADOS



MELVIN ALEXIS LARA MELO

VOTOS DE ESCAÑO: 41,173
VOTOS PREFERENCIALES: 5,076



PARTIDO DE LA LIBERACIÓN DOMINICANA (PLD) Y ALIADOS



DAMARYS VÁSQUEZ CASTILLO

VOTOS DE ESCAÑO: 31,611
VOTOS PREFERENCIALES: 8,422



PROVINCIA

SANTO DOMINGO

DIPUTADOS (AS):

CIRCUNSCRIPCIÓN No. 6

PARTIDO DE LA LIBERACIÓN DOMINICANA (PLD)
Y ALIADOSRUBÉN DARÍO MALDONADO
DÍAZ

VOTOS DE ESCAÑO: 25,289

VOTOS PREFERENCIALES: 8,141

CIRCUNSCRIPCIÓN No. 6

PARTIDO DE LA LIBERACIÓN DOMINICANA (PLD)
Y ALIADOS

MILEDYS SUERO RODRÍGUEZ

VOTOS DE ESCAÑO: 21,074

VOTOS PREFERENCIALES: 4,309





Junta Central Electoral

Garantía de Identidad y Democracia

ELECCIONES ORDINARIAS GENERALES PRESIDENCIALES,
CONGRESUALES Y MUNICIPALES
DEL 15 DE MAYO DEL 2016

RESULTADOS ELECTORALES 2016

DIPUTADOS NACIONALES

DIPUTADOS NACIONALES

POR ACUMULACIÓN DE VOTOS



RADHAMÉS CAMACHO CUEVAS



VOTOS: 2, 415,913

% VOTACIÓN:
57.94%

PARTIDO DE LA LIBERACIÓN DOMINICANA (PLD) Y ALIADOS



CEILA LICELOT ENCARNACIÓN MINYETY DE PEÑA



VOTOS: 2, 415,913

% VOTACIÓN:
57.94%

PARTIDO DE LA LIBERACIÓN DOMINICANA (PLD) Y ALIADOS



FIDEL ERNESTO SANTANA MEJÍA



VOTOS: 1,544,963

% VOTACIÓN:
35.84%

PARTIDO REVOLUCIONARIO MODERNO (PRM) Y ALIADOS



FIDELIO ARTURO DESPRADEL ROQUE



VOTOS: 63,073

% VOTACIÓN:
1.47%

ALIANZA PAÍS (ALPAIS)



BESAIDA MERCEDES GONZÁLEZ DE LÓPEZ



VOTOS: 57,786

% VOTACIÓN:
1.35%

PARTIDO QUISQUEYANO DEMÓCRATA CRISTIANO (PQDC)





Junta Central Electoral

Garantía de Identidad y Democracia


ELECCIONES ORDINARIAS GENERALES PRESIDENCIALES,
CONGRESUALES Y MUNICIPALES
DEL 15 DE MAYO DEL 2016

RESULTADOS ELECTORALES 2016

**DIPUTADOS AL PARLAMENTO
CENTROAMERICANO (PARLACEN)**

RESULTADOS ELECTORALES

DIPUTADOS AL PARLAMENTO CENTROAMERICANO (PARLACEN)



MANUEL DE JESÚS PICHARDO
ARIAS

VOTOS: 2,527,274

SUPLLENTE:



MARCIA JOSEFINA
PÉREZ GAVIÑO

PARTIDO DE LA LIBERACIÓN DOMINICANA
(PLD) Y ALIADOS



DIEGO AQUINO ACOSTA
ROJAS


VOTOS: 1,263,637

SUPLLENTE:



MÁXIMO DE LA CRUZ
LUCIANO

PARTIDO DE LA LIBERACIÓN DOMINICANA
(PLD) Y ALIADOS



SILVIA GARCÍA POLANCO

VOTOS: 842,425

SUPLLENTE:



JULIA MINERVA SANTOS
CASALINOVA DE
MALDONADO

PARTIDO DE LA LIBERACIÓN DOMINICANA
(PLD) Y ALIADOS



FRANKLIN RAFAEL DE LA
CRUZ RAMOS


VOTOS: 631,819

SUPLLENTE:



ROLANDO JÁQUEZ
CANAL

PARTIDO DE LA LIBERACIÓN DOMINICANA
(PLD) Y ALIADOS



MARÍA EDELMIRA
MARMOLEJOS JAAR DE
COHEN

VOTOS: 505,455

SUPLLENTE:




JUAN ALBERTO COHEN
SANDER

PARTIDO DE LA LIBERACIÓN DOMINICANA
(PLD) Y ALIADOS



RESULTADOS ELECTORALES

DIPUTADOS AL PARLAMENTO CENTROAMERICANO (PARLACEN)



JOSÉ FRANCISCO PEÑA
GUABA

VOTOS: 421,212

SUPLENTE:



MAYRA JOSEFINA
TAVÁREZ ARISTY

PARTIDO DE LA LIBERACIÓN DOMINICANA (PLD) Y ALIADOS



MIGUEL DEL CARMEN
OVIEDO CAMPOS

VOTOS: 361,039

SUPLENTE:



LEONARDO ADAMES
TEJEDA

PARTIDO DE LA LIBERACIÓN DOMINICANA (PLD) Y ALIADOS



SANTIAGO DE JESÚS
RODRÍGUEZ PEÑA


VOTOS: 315,909

SUPLENTE:



BIENVENIDO CASADO

PARTIDO DE LA LIBERACIÓN DOMINICANA (PLD) Y ALIADOS



ALTAGRACIA MARTHA
PÉREZ CAMPUSANO

VOTOS: 280,808

SUPLENTE:



MARTÍN ELIGIO GARCÍA
BRITO

PARTIDO DE LA LIBERACIÓN DOMINICANA (PLD) Y ALIADOS



MANUEL ANTONIO MOISÉS
ADAMES LOCKWARD

VOTOS: 252,727

SUPLENTE:



FANNY ALTAGRACIA
VIDAL CAPELLÁN

PARTIDO DE LA LIBERACIÓN DOMINICANA (PLD) Y ALIADOS



RESULTADOS ELECTORALES

DIPUTADOS AL PARLAMENTO CENTROAMERICANO (PARLACEN)



JUAN PABLO PLÁCIDO
SANTANA


VOTOS: 229,752

SUPLENTE:



ESMERALDA LEUDENNYS
MANCERO

PARTIDO DE LA LIBERACIÓN DOMINICANA (PLD) Y ALIADOS



MARÍA ELENA PÉREZ
FERRERAS

VOTOS: 210,606

SUPLENTE:



NO SE PRESENTÓ
CANDIDATO (A)

PARTIDO DE LA LIBERACIÓN DOMINICANA (PLD) Y ALIADOS



VÍCTOR MANUEL MOJICA

VOTOS: 194,406

SUPLENTE:



MIHAIL ROMNIELLE
GARCÍA PICHARDO

PARTIDO DE LA LIBERACIÓN DOMINICANA (PLD) Y ALIADOS



TONY RAFUL TEJADA

VOTOS: 1,409,097

SUPLENTE:



DEONISA MERCEDES
SALCEDO DE LEÓN

PARTIDO REVOLUCIONARIO MODERNO (PRM) Y ALIADOS



RAMÓN EMILIO GORI
TAVERAS

VOTOS: 704,549

SUPLENTE:




RUFINO DE LEÓN
CASTILLO

PARTIDO REVOLUCIONARIO MODERNO (PRM) Y ALIADOS



RESULTADOS ELECTORALES

DIPUTADOS AL PARLAMENTO CENTROAMERICANO (PARLACEN)



SERGIA ELENA MEJÍA
DE PEÑA

VOTOS: 469,699

SUPLENTE:



CARLOS JUAN SELIMAN
MEJÍA

PARTIDO REVOLUCIONARIO MODERNO
(PRM) Y ALIADOS



CLAUDIO MIGUEL MARTE
GONZÁLEZ

VOTOS: 352,274

SUPLENTE:



MARÍA LUISA UBIERA
ZORRILLA

PARTIDO REVOLUCIONARIO MODERNO
(PRM) Y ALIADOS



MÁXIMO LEBRÓN


VOTOS: 281,819

SUPLENTE:



FAUSTO RAFAEL LIZ
QUIÑONES

PARTIDO REVOLUCIONARIO MODERNO
(PRM) Y ALIADOS



CARMEN MIRELYS UCETA
VÉLEZ


VOTOS: 234,850

SUPLENTE:



ANSELMO DE JESÚS
RODRÍGUEZ TEJADA

PARTIDO REVOLUCIONARIO MODERNO
(PRM) Y ALIADOS



CARLOS JOSÉ DE JESÚS
GUZMÁN ABREU

VOTOS: 201,300

SUPLENTE:



NELSON ANTONIO
ESTÉVEZ ESTÉVEZ

PARTIDO REVOLUCIONARIO MODERNO
(PRM) Y ALIADOS





Junta Central Electoral

Garantía de Identidad y Democracia

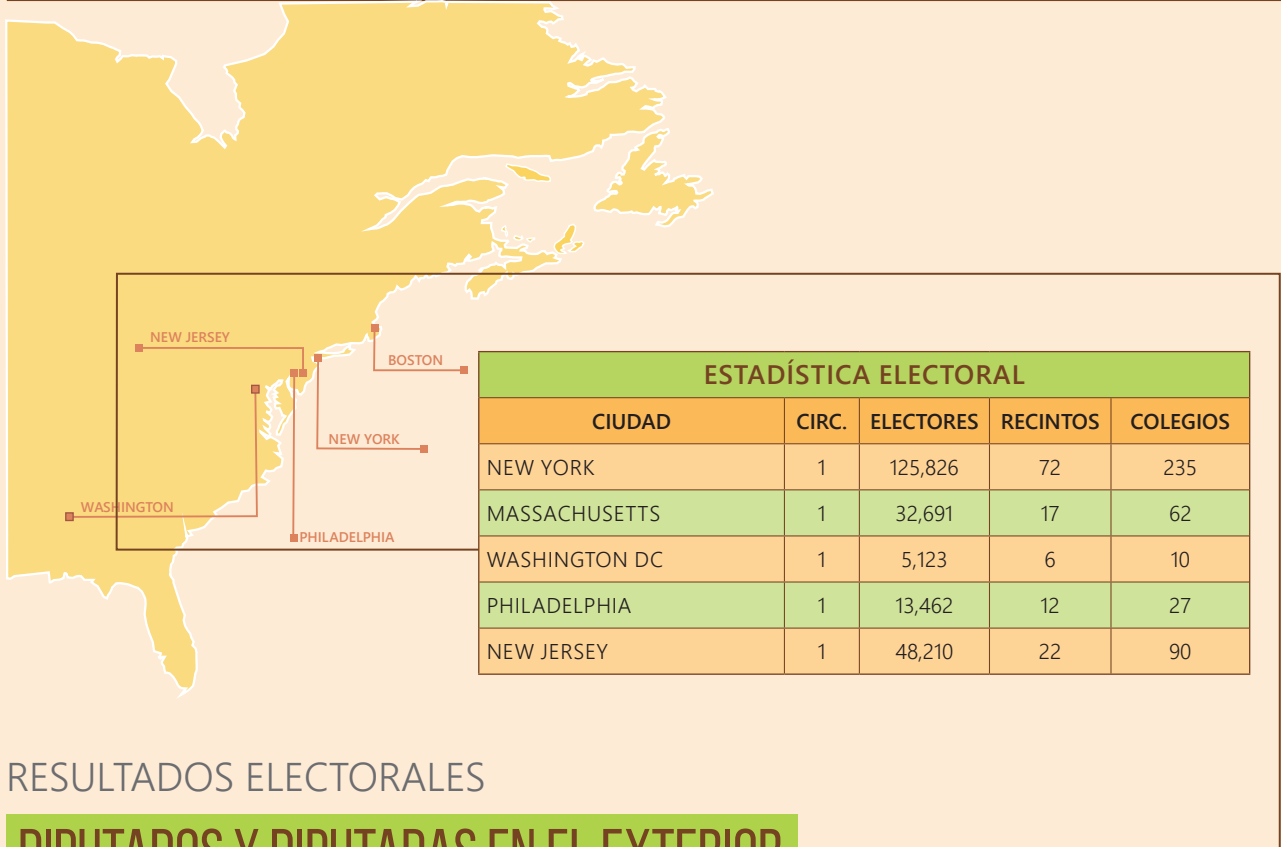
ELECCIONES ORDINARIAS GENERALES PRESIDENCIALES,
CONGRESUALES Y MUNICIPALES
DEL 15 DE MAYO DEL 2016

RESULTADOS ELECTORALES 2016

**DIPUTADOS Y DIPUTADAS
EN EL EXTERIOR**

RESULTADOS ELECTORALES

CIRCUNSCRIPCIÓN No. 1



RESULTADOS ELECTORALES

DIPUTADOS Y DIPUTADAS EN EL EXTERIOR



RUBÉN DARÍO LUNA MARTÍNEZ



PARTIDO DE LA LIBERACIÓN DOMINICANA (PLD) Y ALIADOS




VOTOS: 45,455



JOSÉ ERNESTO MOREL SANTANA



PARTIDO REVOLUCIONARIO MODERNO (PRM) Y ALIADOS



VOTOS: 35,495



ALFREDO ANTONIO RODRÍGUEZ AZCONA



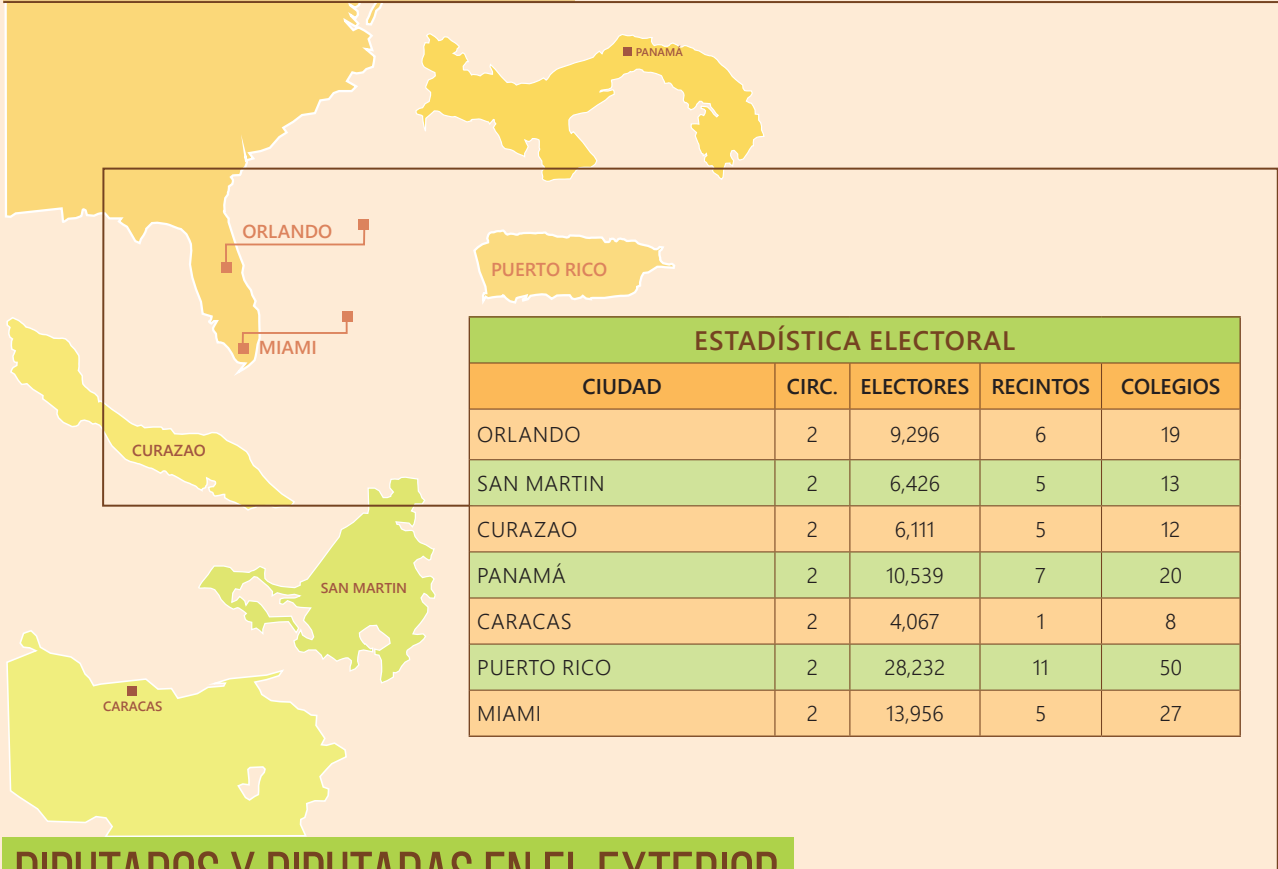
PARTIDO DE LA LIBERACIÓN DOMINICANA (PLD) Y ALIADOS



VOTOS: 22,727

RESULTADOS ELECTORALES

CIRCUNSCRIPCIÓN No. 2



DIPUTADOS Y DIPUTADAS EN EL EXTERIOR



LEVIS SURIEL GÓMEZ



VOTOS: 20,693

PARTIDO DE LA LIBERACIÓN DOMINICANA (PLD) Y ALIADOS




ADELIS DE JESÚS OLIVARES ORTEGA



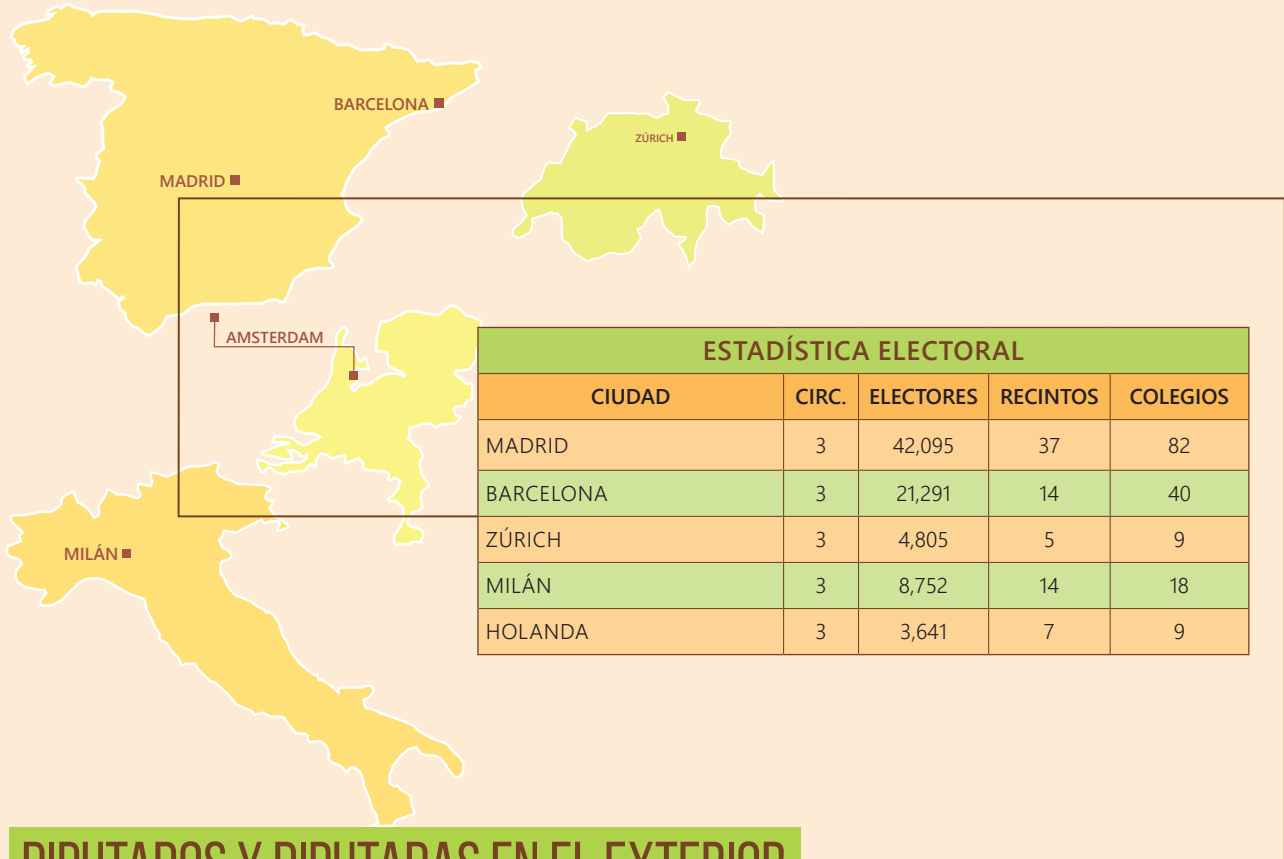
VOTOS: 11,646

PARTIDO REVOLUCIONARIO MODERNO (PRM) Y ALIADOS



RESULTADOS ELECTORALES

CIRCUNSCRIPCIÓN No. 3



DIPUTADOS Y DIPUTADAS EN EL EXTERIOR



MARCOS GENARO CROSS SÁNCHEZ



VOTOS: 20,724

PARTIDO DE LA LIBERACIÓN DOMINICANA (PLD) Y ALIADOS



ANA EMILIA BÁEZ SANTANA



VOTOS: 10,362

PARTIDO DE LA LIBERACIÓN DOMINICANA (PLD) Y ALIADOS





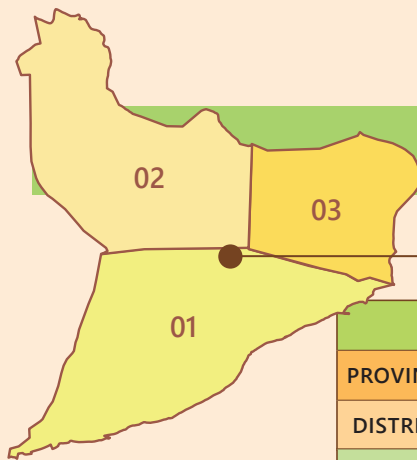
Junta Central Electoral

Garantía de Identidad y Democracia

ELECCIONES ORDINARIAS GENERALES PRESIDENCIALES,
CONGRESUALES Y MUNICIPALES
DEL 15 DE MAYO DEL 2016

RESULTADOS ELECTORALES 2016

NIVEL MUNICIPAL



DISTRITO NACIONAL

ESTADÍSTICA POBLACIONAL Y ELECTORAL MUNICIPAL

PROVINCIA / MUNICIPIOS	CIRC.	POBLACIÓN	ELECTORES	RECINTOS	COLEGIOS
DISTRITO NACIONAL		965,040	733,552	247	2,074
	1	310,460	278,191	86	719
	2	293,748	195,982	46	454
	3	360,832	259,379	115	901



RESULTADOS ELECTORALES

NIVEL MUNICIPAL

ALCALDE:



MIGUEL DAVID
COLLADO MORALES

PARTIDO REFORMISTA SOCIAL CRISTIANO (PRSC) Y ALIADOS



VOTOS: 277,412

VICEALCALDESA:



DIGNA REYNOSO

REGIDORES (AS):

CIRCUNSCRIPCIÓN No. 1



PARTIDO REFORMISTA SOCIAL CRISTIANO (PRSC)
Y ALIADOS

ELIAZAR BLADIMIR REYNOSO MEDRANO VOTOS: 116,615

SUPLENTE MILAGROS MARINA COCCO
REGIDOR: MEDINA



PARTIDO REFORMISTA SOCIAL CRISTIANO (PRSC)
Y ALIADOS

JUAN DIONICIO RODRÍGUEZ VOTOS: 58,307
RESTITUYO

SUPLENTE JESÚS RAFAEL ADÓN BERBERÉ
REGIDOR:



PARTIDO DE LA LIBERACIÓN DOMINICANA (PLD)
Y ALIADOS

FRANCISCO ALBERTO REGALADO ABREU VOTOS: 56,018

SUPLENTE IRMA RAMONA ABAD REYES DE
REGIDOR: DE DIOS



PARTIDO REFORMISTA SOCIAL CRISTIANO (PRSC)
Y ALIADOS

ANA FRANCISCA BURGOS MATEO VOTOS: 38,871

SUPLENTE MARTÍN VÁSQUEZ ROSARIO
REGIDOR:



CIRCUNSCRIPCIÓN No. 1



PARTIDO REFORMISTA SOCIAL CRISTIANO (PRSC)
Y ALIADOS

CÉSAR MERCEDES VOTOS: 29,153

SUPLENTE SOCORRO DEL CARMEN DÍAZ
REGIDOR: LIBERATO



PARTIDO DE LA LIBERACIÓN DOMINICANA (PLD)
Y ALIADOS

ALEXANDRE HÉCTOR MARCEL BARÓN FÉLIX VOTOS: 28,009

SUPLENTE ARELIS PATRICIA GERMÁN
REGIDOR: MARTÍNEZ



PARTIDO REFORMISTA SOCIAL CRISTIANO (PRSC)
Y ALIADOS

ÁNGEL RADHAMÉS RAMÓN SIERRA VOTOS: 23,323

SUPLENTE ROSA ITALIA ROSARIO PAYANO
REGIDOR:



PARTIDO REFORMISTA SOCIAL CRISTIANO (PRSC)
Y ALIADOS

MARÍA MIREYA MAZARA ROSARIO DE MEJÍA VOTOS: 19,435



SUPLENTE LUZ MARÍA PÉREZ FÉLIZ
REGIDOR:







DISTRITO NACIONAL



REGIDORES (AS):



CIRCUNSCRIPCIÓN No. 1

 **PARTIDO DE LA LIBERACIÓN DOMINICANA (PLD) Y ALIADOS**
DIGNA ALTAGRACIA MÉNDEZ DE LEMBERT VOTOS: 18,672
 SUPLENTE REYNA LUCRECIA LORA GARCÍA
 REGIDOR: 



 **PARTIDO REFORMISTA SOCIAL CRISTIANO (PRSC) Y ALIADOS**
OMAR GUARIONEX MÉNDEZ LLUBERES VOTOS: 16,659
 SUPLENTE JORGE ROBERTO RODRÍGUEZ
 REGIDOR: 



 **PARTIDO REFORMISTA SOCIAL CRISTIANO (PRSC) Y ALIADOS**
ELIAZER MATOS FÉLIZ VOTOS: 14,576
 SUPLENTE DANILO OGANDO PÉREZ
 REGIDOR: 



 **PARTIDO DE LA LIBERACIÓN DOMINICANA (PLD) Y ALIADOS**
GUILLERMO MARTÍNEZ MONTERO VOTOS: 14,004
 SUPLENTE YOHARY MINAYA
 REGIDOR: 

 **PARTIDO REFORMISTA SOCIAL CRISTIANO (PRSC) Y ALIADOS**
SANDRA ALTAGRACIA GRULLÓN DOMÍNGUEZ DE SANTOS VOTOS: 12,957
 SUPLENTE FRANCISCO ALBERTO ROJAS
 REGIDOR: 



CIRCUNSCRIPCIÓN No. 2



 **PARTIDO REFORMISTA SOCIAL CRISTIANO (PRSC) Y ALIADOS**
RAMÓN EMILIO RADHAMÉS HERNÁNDEZ ALMÁNzar VOTOS: 71,823
 SUPLENTE ADRIANO DE JESÚS AGUILERA
 REGIDOR: 



 **PARTIDO DE LA LIBERACIÓN DOMINICANA (PLD) Y ALIADOS**
MARIO FRANCISCO ALBERTO HERNÁNDEZ RODRÍGUEZ VOTOS: 50,099
 SUPLENTE MANUEL ERNESTO FABIÁN PÉREZ
 REGIDOR: 



 **PARTIDO REFORMISTA SOCIAL CRISTIANO (PRSC) Y ALIADOS**
ANYOLI HERNÁNDEZ RAMÍREZ VOTOS: 35,911
 SUPLENTE LUIS JORGE CORONADO SUÁREZ
 REGIDOR: 



CIRCUNSCRIPCIÓN No. 2



 **PARTIDO DE LA LIBERACIÓN DOMINICANA (PLD) Y ALIADOS**
YSIDRO ACOSTA OSORIA VOTOS: 25,049
 SUPLENTE JUAN CARLOS ÁLVAREZ PEGUERO
 REGIDOR: 



 **PARTIDO REFORMISTA SOCIAL CRISTIANO (PRSC) Y ALIADOS**
RAMÓN LEONALDO PEÑA CARRASCO VOTOS: 23,941
 SUPLENTE LIDIA AMPARO SANTOS
 REGIDOR: 

 **PARTIDO REFORMISTA SOCIAL CRISTIANO (PRSC) Y ALIADOS**
NICOLÁS VALDEZ VALDEZ VOTOS: 17,955
 SUPLENTE ARGELYS JIMÉNEZ BIERD
 REGIDOR: 



 **PARTIDO DE LA LIBERACIÓN DOMINICANA (PLD) Y ALIADOS**
YANMER MARÍA ABREU QUEZADA VOTOS: 16,699
 SUPLENTE AURA ESTELA FERNÁNDEZ PLATA
 REGIDOR: 

 **PARTIDO REFORMISTA SOCIAL CRISTIANO (PRSC) Y ALIADOS**
FÉLIX PERDOMO FIGUEROA VOTOS: 14,364
 SUPLENTE ROBERTO RAFAEL BRITO JEREZ
 REGIDOR: 

 **PARTIDO DE LA LIBERACIÓN DOMINICANA (PLD) Y ALIADOS**
NORMA ALICIA PÉREZ VOTOS: 12,524
 SUPLENTE SERGIO FIDEL BRETÓN SÁNCHEZ
 REGIDOR: 

 **PARTIDO REFORMISTA SOCIAL CRISTIANO (PRSC) Y ALIADOS**
ROSA FRANCISCA ROJAS ALMÁNzar VOTOS: 11,970
 SUPLENTE ANGELY ELIZABETH HERNÁNDEZ
 REGIDOR: 


CIRCUNSCRIPCIÓN No. 3

 **PARTIDO REFORMISTA SOCIAL CRISTIANO (PRSC) Y ALIADOS**
LEONOR ALTAGRACIA LANTIGUA DE FERNÁNDEZ VOTOS: 88,974
 SUPLENTE YADIRA MIGUELINA RAMÍREZ
 REGIDOR: 


DISTRITO NACIONAL

REGIDORES (AS):


CIRCUNSCRIPCIÓN No. 3


PARTIDO DE LA LIBERACIÓN DOMINICANA (PLD) Y ALIADOS
 WINNI OCTAVIO TERRERO VOTOS: 75,459
 FÉLIZ


SUPLENTE YASSER YSAIAS DOMÍNGUEZ
 REGIDOR: ESTÉVEZ


PARTIDO REFORMISTA SOCIAL CRISTIANO (PRSC) Y ALIADOS
 JULIO CÉSAR MARTÍNEZ VOTOS: 44,487
 GONZÁLEZ


SUPLENTE DOMINGO ANTONIO CUEVAS
 REGIDOR: GONZÁLEZ


PARTIDO DE LA LIBERACIÓN DOMINICANA (PLD) Y ALIADOS
 CÉSAR BALDOMERO VOTOS: 37,729
 CABRERA LÓPEZ


SUPLENTE MARÍA SANTANA
 REGIDOR:


PARTIDO REFORMISTA SOCIAL CRISTIANO (PRSC) Y ALIADOS
 VÍCTOR EMILIO OGANDO VOTOS: 29,658


SUPLENTE ANDRÉS DONATO JIMÉNEZ
 REGIDOR:


PARTIDO DE LA LIBERACIÓN DOMINICANA (PLD) Y ALIADOS
 ANTOLINA ALTAGRACIA VOTOS: 25,153
 GRULLÓN SANTOS

SUPLENTE TERESA MILAGROS PICHARDO
 REGIDOR: GRATERAUX



PARTIDO REFORMISTA SOCIAL CRISTIANO (PRSC) Y ALIADOS
 FRANCISCA TRINIDAD VOTOS: 22,243
 JAQUE APONTE

SUPLENTE VICTORIA EVANGELISTA MEDINA
 REGIDOR: GERMOSEN DE COCO



PARTIDO DE LA LIBERACIÓN DOMINICANA (PLD) Y ALIADOS
 EUGENIO REYNOSO LUNA VOTOS: 18,864

SUPLENTE EDWIN OSVALDO BASDÉN FRÍAS
 REGIDOR:


CIRCUNSCRIPCIÓN No. 3


PARTIDO REFORMISTA SOCIAL CRISTIANO (PRSC) Y ALIADOS
 JUAN CADENA POZO VOTOS: 17,794


SUPLENTE MANUEL CHECO
 REGIDOR:


PARTIDO DE LA LIBERACIÓN DOMINICANA (PLD) Y ALIADOS
 GERALDO CASTILLO VOTOS: 15,091
 CABRERA


SUPLENTE ELLY NELLY COLLADO ARIAS
 REGIDOR:


PARTIDO REFORMISTA SOCIAL CRISTIANO (PRSC) Y ALIADOS
 WENDY YADIRA MATEO VOTOS: 14,829
 MONTERO


SUPLENTE ANTONIO MATEO BAUTISTA
 REGIDOR:


PARTIDO REFORMISTA SOCIAL CRISTIANO (PRSC) Y ALIADOS
 OSIRIS MANUEL VOTOS: 12,710
 FERNÁNDEZ SOLANO

SUPLENTE JOSÉ EMIGDIO IVANT
 REGIDOR: ENCARNACIÓN HERASME


PARTIDO DE LA LIBERACIÓN DOMINICANA (PLD) Y ALIADOS
 ALTAGRACIA TEOTISTE VOTOS: 12,576
 SÁNCHEZ DÍAZ

SUPLENTE JUAN FERNANDO GONZÁLEZ
 REGIDOR: CONCEPCIÓN


PARTIDO REFORMISTA SOCIAL CRISTIANO (PRSC) Y ALIADOS
 JOSÉ ALBERTO GÓMEZ VOTOS: 11,121
 PAULINO

SUPLENTE ROBERTO ALFONSO RAMÍREZ
 REGIDOR: CARABALLO

MUNICIPIOS DE LA PROVINCIA LA ALTAGRACIA

MUNICIPIO

SALVALEÓN DE HIGÜEY



ESTADÍSTICA POBLACIONAL Y ELECTORAL PROVINCIAL / MUNICIPAL				
PROVINCIA / MUNICIPIOS	POBLACIÓN	ELECTORES	RECINTOS	COLEGIOS
LA ALTAGRACIA	273,210	144,213	107	317
SALVALEÓN DE HIGÜEY	251,243	132,373	92	288
SAN RAFAEL DEL YUMA	21,967	11,840	15	29




RESULTADOS ELECTORALES

NIVEL MUNICIPAL

ALCALDESA:
KAREN MARGDALENA ARISTY CEDEÑO

PARTIDO DE LA LIBERACIÓN DOMINICANA (PLD) Y ALIADOS



VICEALCALDE:

YUNIOR ANTONIO TAVERAS CASTILLO

VOTOS: 32,189

REGIDORES (AS):

PARTIDO DE LA LIBERACIÓN DOMINICANA (PLD) Y ALIADOS
JULIO ANÍBAL SANTANA VOTOS: 32,189
POUERIET

SUPLENTE RAFAEL HENRÍQUEZ JIMÉNEZ
REGIDOR:

PARTIDO REFORMISTA SOCIAL CRISTIANO (PRSC) Y ALIADOS
MAGALY INIRIO VOTOS: 15,553

SUPLENTE BLAS ÁLVAREZ
REGIDOR:

BLOQUE INSTITUCIONAL SOCIALDEMÓCRATA (BIS) Y ALIADOS
JOSÉ AMABLE CORDONES VOTOS: 28,236
JOSÉ

SUPLENTE POLONIO GUERRERO MONI
REGIDOR:

BLOQUE INSTITUCIONAL SOCIALDEMÓCRATA (BIS) Y ALIADOS
ISMAEL ADOLFO TAVÁREZ VOTOS: 14,118
MARTÍNEZ

SUPLENTE FRANCISCO ALBERTO PALACIO
REGIDOR:

PARTIDO DE LA LIBERACIÓN DOMINICANA (PLD) Y ALIADOS
REYNALDO ANTONIO VOTOS: 16,094
CARABALLO INIRIO

SUPLENTE ROSARIO YSABEL MATEO DEL
REGIDOR: ROSARIO


PARTIDO DE LA LIBERACIÓN DOMINICANA (PLD) Y ALIADOS
ANA DE MORLA ZACARÍAS VOTOS: 10,729

SUPLENTE JULIANA MELO
REGIDOR:

MUNICIPIO


SALVALEÓN DE HIGÜEY

REGIDORES (AS):


BLOQUE INSTITUCIONAL SOCIALDEMÓCRATA (BIS) Y ALIADOS
BERNARDA REYES SANTANA VOTOS: 9,412


SUPLENTE ORFELINA PUELLO GUERRERO
REGIDOR:




PARTIDO DE LA LIBERACIÓN DOMINICANA (PLD) Y ALIADOS
PABLO REINALDO ÁVILA VOTOS: 8,047
ÁVILA


SUPLENTE NELSON RAFAEL ANTONIO DESI
REGIDOR: CEDEÑO




PARTIDO REFORMISTA SOCIAL CRISTIANO (PRSC) Y ALIADOS
JUAN ANTONIO GONZÁLEZ VOTOS: 7,776
MOTA


SUPLENTE DAVID ANTONIO LÓPEZ VALERIO
REGIDOR:




BLOQUE INSTITUCIONAL SOCIALDEMÓCRATA (BIS) Y ALIADOS
PERFECTO IGNACIO JIMÉNEZ GUZMÁN VOTOS: 7,059


SUPLENTE AMBROSIO NÚÑEZ CEDANO
REGIDOR:




PARTIDO DE LA LIBERACIÓN DOMINICANA (PLD) Y ALIADOS
JULIO ALBERTO ÁVILA ÁVILA VOTOS: 6,437


SUPLENTE EDWARD CORDERO PÉREZ
REGIDOR:




BLOQUE INSTITUCIONAL SOCIALDEMÓCRATA (BIS) Y ALIADOS
FRANK LUCAS NÚÑEZ VOTOS: 5,647

SUPLENTE ESTEBAN MORIS DE LA ROSA
REGIDOR:




PARTIDO DE LA LIBERACIÓN DOMINICANA (PLD) Y ALIADOS
ANDREA PEÑA VOTOS: 5,364

SUPLENTE JUAN FRANCISCO DALMASÍ
REGIDOR: PÉREZ





DISTRITOS MUNICIPALES DE: SALVALEÓN DE HIGÜEY

ESTADÍSTICA POBLACIONAL Y ELECTORAL DISTRITO MUNICIPAL				
DISTRITOS MUNICIPALES	POBLACIÓN	ELECTORES	RECINTOS	COLEGIOS
LAS LAGUNAS DE NISIBÓN (DM)	9,831	6,037	8	15
LA OTRA BANDA (DM)	28,929	9,228	9	19
TURÍSTICO VERÓN PUNTA CANA (DM)	43,982	16,729	10	31

RESULTADOS ELECTORALES

LAS LAGUNAS DE NISIBÓN (DM)

PARTIDO REFORMISTA SOCIAL
CRISTIANO (PRSC) Y ALIADOS

VOTOS:
1,534



DIRECTOR:
PURO MERCEDES PEÑA



SUBDIRECTORA:
SORAIDA SANTANA SÁNCHEZ

VOCALES:

MIGUEL ÁNGEL GONZÁLEZ SÁNCHEZ
ENRIQUETA MELO CARPIO
JUANA ZORRILLA SOLANO

PARTIDO REFORMISTA SOCIAL CRISTIANO (PRSC) 1,534
PARTIDO REVOLUCIONARIO DOMINICANO (PRD) 1,410
PARTIDO DE LA LIBERACIÓN DOMINICANA (PLD) 1,250

VOTOS:

LA OTRA BANDA (DM)

PARTIDO DE LA LIBERACIÓN
DOMINICANA (PLD) Y ALIADOS

VOTOS:
2,894



DIRECTOR:
JUAN RAMÓN JOSÉ HERRERA GARRIGO



SUBDIRECTORA:
ONEIDA ALTAGRACIA VERAS

VOCALES:

ANTONIO RODRÍGUEZ MARTÍNEZ
LUIS ARCENIO CHEVALIER RODRÍGUEZ
RUDDY MARTÍNEZ MARTÍNEZ

PARTIDO DE LA LIBERACIÓN DOMINICANA (PLD)-PLR 2,894
PARTIDO DE LA LIBERACIÓN DOMINICANA (PLD) 1,447
PARTIDO REFORMISTA SOCIAL CRISTIANO (PRSC) 1,340

VOTOS:

TURÍSTICO VERÓN PUNTA CANA (DM)

PARTIDO DE LA LIBERACIÓN
DOMINICANA (PLD) Y ALIADOS

VOTOS:
4,748



DIRECTOR:
RAMÓN ANTONIO RAMÍREZ
DE LA ROSA



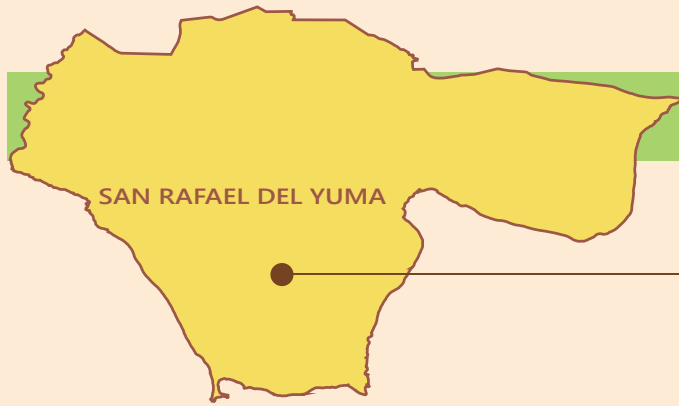
SUBDIRECTORA:
SATURNINA LEÓNIDAS VÁSQUEZ

VOCALES:

MIGUEL ÁNGEL CARPIO CEDEÑO
RAFAEL CHIRENO MAZARA
MANUEL ERNESTO VELOZ VALDEZ
ELVYS ENRIQUE MARTÍNEZ BATISTA
ESPERANZA HERRERA

PARTIDO DE LA LIBERACIÓN DOMINICANA (PLD) 4,748
BLOQUE INSTITUCIONAL SOCIALDEMÓCRATA (BIS) 3,234
PARTIDO DE LA LIBERACIÓN DOMINICANA (PLD)-PLR 2,374
BLOQUE INSTITUCIONAL SOCIALDEMÓCRATA (BIS) 1,617
PARTIDO DE LA LIBERACIÓN DOMINICANA (PLD) 1,582

VOTOS:



MUNICIPIO

SAN RAFAEL DEL YUMA

ESTADÍSTICA POBLACIONAL Y ELECTORAL MUNICIPAL

MUNICIPIO	POBLACIÓN	ELECTORES	RECINTOS	COLEGIOS
SAN RAFAEL DEL YUMA	17,886	8,530	13	22



RESULTADOS ELECTORALES

NIVEL MUNICIPAL

ALCALDE:

FRANCISCO ANTONIO
RODRÍGUEZ APONTEPARTIDO REFORMISTA SOCIAL CRISTIANO
(PRSC) Y ALIADOS

VICEALCALDESA:



CÁNDIDA PAULINO CASTILLO

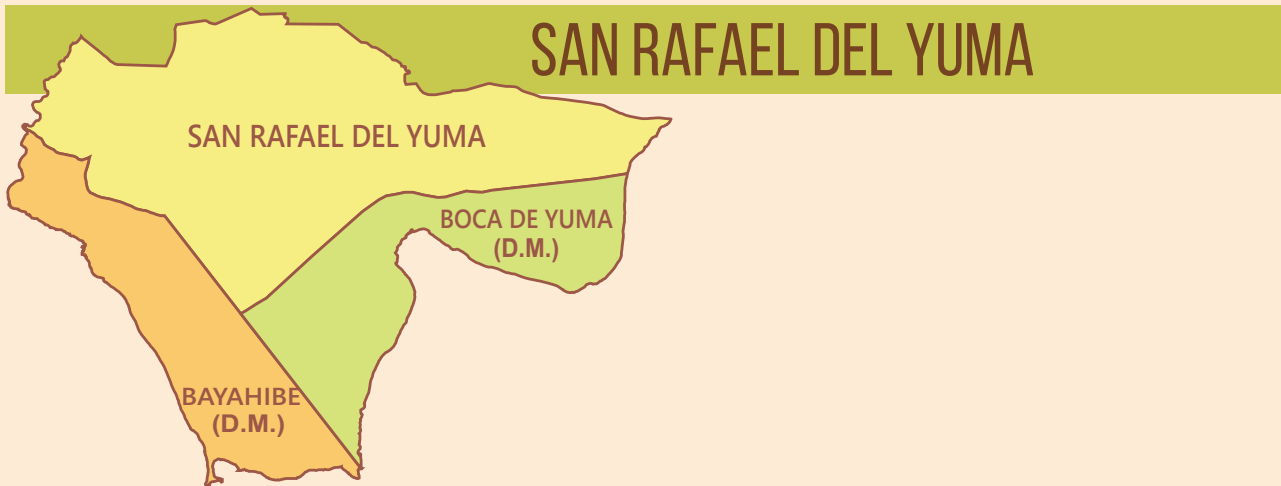
VOTOS: 4,755

REGIDORES (AS):

PARTIDO REFORMISTA SOCIAL CRISTIANO (PRSC)
Y ALIADOSIVÁN ATAHUALPA RIJO VOTOS: 4,755
TELEMÍNSUPLENTE IVANOVICH ENRIQUE CEDEÑO
REGIDOR: PÉREZPARTIDO DE LA LIBERACIÓN DOMINICANA (PLD)
Y ALIADOSDANIEL ANTONIO MOTA VOTOS: 1,975
PICHARDOSUPLENTE TEÓFILO DOMÍNGUEZ ARASENA
REGIDOR:PARTIDO DE LA LIBERACIÓN DOMINICANA (PLD)
Y ALIADOSCARLOS ALBERTO VOTOS: 3,950
RODRÍGUEZ SÁNCHEZSUPLENTE PATRICIO ERNESTO MOTA
REGIDOR: GONZÁLEZPARTIDO REFORMISTA SOCIAL CRISTIANO (PRSC)
Y ALIADOSMARÍA ALTAGRACIA VOTOS: 1,585
AMPARO GUERREROSUPLENTE MARÍA ANTONIA ESPINAL
REGIDOR: PEROZOPARTIDO REFORMISTA SOCIAL CRISTIANO (PRSC)
Y ALIADOSIGNACIO JOHAN MOTA VOTOS: 2,377
MOTASUPLENTE BLAS NICOLÁS ESPINAL PAULINO
REGIDOR:

DISTRITOS MUNICIPALES DE:


SAN RAFAEL DEL YUMA




ESTADÍSTICA POBLACIONAL Y ELECTORAL DISTRITO MUNICIPAL				
DISTRITOS MUNICIPALES	POBLACIÓN	ELECTORES	RECINTOS	COLEGIOS
BOCA DE YUMA (DM)	1,821	1,267	1	3
BAYAHIBE (DM)	2,260	2,043	1	4

RESULTADOS ELECTORALES

BOCA DE YUMA (DM) PARTIDO DE LA LIBERACIÓN DOMINICANA (PLD) Y ALIADOS VOTOS: 533

 DIRECTOR:
RAFAEL ANTONIO BRITO MOTA


 SUBDIRECTORA:
DEYSI MARÍA GARCÍA




VOCALES:

MARCOS VINICIO EUSEBIO RIJO	PARTIDO DE LA LIBERACIÓN DOMINICANA (PLD)	533
NICOLÁS RAMÍREZ PEÑA	PARTIDO REFORMISTA SOCIAL CRISTIANO (PRSC)	319
IANKEL JACOB ÁVILA PEROZO	PARTIDO DE LA LIBERACIÓN DOMINICANA (PLD)	266

BAYAHIBE (DM) PARTIDO REFORMISTA SOCIAL CRISTIANO (PRSC) Y ALIADOS VOTOS: 844

 DIRECTOR:
ENRIQUILLO LUIS BRITO

 SUBDIRECTORA:
LISSETTE AMARILIS BRITO BRITO



VOCALES:

PASCUAL GUERRERO MELO	PARTIDO REFORMISTA SOCIAL CRISTIANO (PRSC)-PRM	844
EDUARDO ARTURO RIJO PÉREZ	PARTIDO DE LA LIBERACIÓN DOMINICANA (PLD)	554
GELEN NOEMIS BRITO BRITO	PARTIDO REFORMISTA SOCIAL CRISTIANO (PRSC)	422



MUNICIPIOS DE LA PROVINCIA AZUA

MUNICIPIO

AZUA DE COMPOSTELA

ESTADÍSTICA POBLACIONAL Y ELECTORAL PROVINCIAL / MUNICIPAL

PROVINCIA / MUNICIPIOS	POBLACIÓN	ELECTORES	RECINTOS	COLEGIOS
AZUA	214,311	148,957	116	359
AZUA DE COMPOSTELA	91,345	64,417	46	154
ESTEBANÍA	5,640	3,926	3	10
GUAYABAL	5,263	3,768	5	10
LAS CHARCAS	11,243	6,800	4	15
LAS YAYAS DE VIAJAMA	17,620	11,941	11	27
PADRE LAS CASAS	20,041	15,709	19	42
PERALTA	15,257	7,897	7	19
PUEBLO VIEJO	11,235	7,647	7	20
NUEVO SABANA YEGUA	19,020	14,011	6	32
TÁBARA ARRIBA	17,647	12,841	8	30



RESULTADOS ELECTORALES

NIVEL MUNICIPAL

ALCALDE:



RAFAEL ANTONIO
HIDALGO FERNÁNDEZ

PARTIDO DE LA LIBERACIÓN DOMINICANA
(PLD) Y ALIADOS



VICEALCALDESA:



NORYS IRONELIS MATEO SANTOS

VOTOS: 26,688

REGIDORES (AS):



PARTIDO DE LA LIBERACIÓN DOMINICANA (PLD)
Y ALIADOS

RAFAEL DANIEL SÁNCHEZ JIMÉNEZ VOTOS: 26,688

SUPLENTE MÁXIMO SALVADOR MATOS
REGIDOR: VARGAS



PARTIDO REVOLUCIONARIO MODERNO (PRM) Y
ALIADOS

EUDIS ABIGAIL CORDERO HEREDIA VOTOS: 20,079

SUPLENTE FÉLIX MANUEL BELTRÉ DÍAZ
REGIDOR:



PARTIDO DE LA LIBERACIÓN DOMINICANA (PLD)
Y ALIADOS

ALTAGRACIA GERALDINA PINEDA DE SÁNCHEZ VOTOS: 13,344

SUPLENTE ARIANNA CORPORÁN MONTERO
REGIDOR:



PARTIDO REVOLUCIONARIO MODERNO (PRM) Y
ALIADOS

SANDRA IVELISSE MARTÍNEZ RAMÍREZ VOTOS: 10,039



SUPLENTE CARMEN ROSA AGUILERA
REGIDOR: GONZÁLEZ







MUNICIPIO



AZUA DE COMPOSTELA



REGIDORES (AS):



 **PARTIDO DE LA LIBERACIÓN DOMINICANA (PLD) Y ALIADOS**
FREDDY ALEXANDER CASADO ALCÁNTARA VOTOS: 8,896
SUPLENTE DOMINGO CORCINO TAVERAS REGIDOR: 



 **PARTIDO REVOLUCIONARIO MODERNO (PRM) Y ALIADOS**
RANDY CUSTODIO BRITO VOTOS: 6,693
SUPLENTE FANNIS LAURENCE PÉREZ MATOS REGIDOR: 

 **PARTIDO DE LA LIBERACIÓN DOMINICANA (PLD) Y ALIADOS**
MERCEDES LIGIA ESPERANZA FÉLIZ PÉREZ DE AGRAMONTE VOTOS: 6,672
SUPLENTE MERCEDES GARCÍA REGIDOR: 

 **PARTIDO DE LA LIBERACIÓN DOMINICANA (PLD) Y ALIADOS**
BENJAMÍN CAMINERO CONCEPCIÓN VOTOS: 5,337
SUPLENTE ANA LUCÍA RAMÍREZ REGIDOR: 

 **PARTIDO REVOLUCIONARIO MODERNO (PRM) Y ALIADOS**
LISSETTE AIMEE PIÑA RAMÍREZ VOTOS: 5,019
SUPLENTE STERLING FEDERICO QUEZADA REGIDOR: MELO 

 **PARTIDO DE LA LIBERACIÓN DOMINICANA (PLD) Y ALIADOS**
CLAUDIO ESTEBI JIMÉNEZ CASTILLO VOTOS: 4,448
SUPLENTE JOSÉ AGUSTÍN AGRAMONTE REGIDOR: 

 **PARTIDO REVOLUCIONARIO MODERNO (PRM) Y ALIADOS**
JULIO AUGUSTO RAMÍREZ VOTOS: 4,015
SUPLENTE MILY MARGARITA BRITO TEJEDA REGIDOR: 



DISTRITOS MUNICIPALES DE: AZUA DE COMPOSTELA

ESTADÍSTICA POBLACIONAL Y ELECTORAL DISTRITO MUNICIPAL

DISTRITOS MUNICIPALES	POBLACIÓN	ELECTORES	RECINTOS	COLEGIOS
LAS BARÍAS-LA ESTANCIA (DM)	6,882	5,313	3	13
LOS JOVILLOS (DM)	5,962	3,631	3	9
BARRO ARRIBA (DM)	5,262	3,075	3	8
PUERTO VIEJO-LOS NEGROS (DM)	2,194	1,630	1	4
BARRERAS (DM)	2,364	1,782	1	4
DOÑA EMMA BALAGUER VDA. VALLEJO (DM)	2,759	1,630	1	3
LAS CLAVELLINAS (DM)	2,672	1,755	2	5
LAS LOMAS (DM)	3,931	2,726	2	6

RESULTADOS ELECTORALES

LAS BARÍAS-LA ESTANCIA (DM)

PARTIDO DE LA LIBERACIÓN
DOMINICANA (PLD) Y ALIADOS

VOTOS:
2,556



DIRECTOR:
JUAN DE LEÓN



SUBDIRECTORA:
MELBA JOSEFINA ALCÁNTARA GÓMEZ
DE BRITO

VOCALES:

JOSÉ OBDULIO DECENA

PARTIDO DE LA LIBERACIÓN DOMINICANA (PLD)-PRD

VOTOS:

2,556

JORGE JIMÉNEZ

PARTIDO REVOLUCIONARIO MODERNO (PRM)

1,536

MALVIN YANEISSE SANTA DE LA PAZ

PARTIDO DE LA LIBERACIÓN DOMINICANA (PLD)

1,278

LOS JOVILLOS (DM)

PARTIDO DE LA LIBERACIÓN
DOMINICANA (PLD) Y ALIADOS

VOTOS:
1,235



DIRECTOR:
ANTONIO PÉREZ RAMÍREZ



SUBDIRECTORA:
TERESITA MEDINA DE PINEDA

VOCALES:

MARINO MÉNDEZ

PARTIDO DE LA LIBERACIÓN DOMINICANA (PLD)

VOTOS:

1,235

COLÓN GUZMÁN

PARTIDO REVOLUCIONARIO MODERNO (PRM)

937

NATANAEEL FÉLIZ ROSARIO

ALIANZA POR LA DEMOCRACIA (APD)

764

BARRO ARRIBA (DM)

PARTIDO REVOLUCIONARIO
MODERNO (PRM) Y ALIADOS

VOTOS:
1,418



DIRECTOR:
VÍCTOR MANUEL FILPO BELTRÉ



SUBDIRECTORA:
YACAIRA MIGUELINA FIGUEROA

VOCALES:

EUDIS ANTONIO PÉREZ

PARTIDO REVOLUCIONARIO MODERNO (PRM)

VOTOS:

1,418

NÉSTOR BOLÍVAR RAMÍREZ BELTRÉ

PARTIDO DE LA LIBERACIÓN DOMINICANA (PLD)

1,242

LEONER FIRPO RAMÍREZ

PARTIDO REVOLUCIONARIO MODERNO (PRM)-PRSC

709

PUERTO VIEJO-LOS NEGROS (DM)PARTIDO DE LA LIBERACIÓN
DOMINICANA (PLD) Y ALIADOSVOTOS:
751DIRECTOR:
ANTONIO SEGURASUBDIRECTORA:
ORQUIDEA BELTRÉ MATOS

VOCALES:

VOTOS:

RAFAEL FIGUEROO	PARTIDO DE LA LIBERACIÓN DOMINICANA (PLD)	751
YOSINEIDY LÓPEZ LÓPEZ	PARTIDO REVOLUCIONARIO MODERNO (PRM)	464
CELIDENIA MÉNDEZ GERALDO	PARTIDO DE LA LIBERACIÓN DOMINICANA (PLD)	375

BARRERAS (DM)PARTIDO DE LA LIBERACIÓN
DOMINICANA (PLD) Y ALIADOSVOTOS:
820DIRECTOR:
EDYBULGO DÍAZ MÉNDEZSUBDIRECTORA:
KEILA BELTRÉ

VOCALES:

VOTOS:

ROMILIO BELTRÉ	PARTIDO DE LA LIBERACIÓN DOMINICANA (PLD)-PRD	820
ALFREDO FIGUEROO BELTRÉ	PARTIDO REVOLUCIONARIO MODERNO (PRM)	805
FERNANDO BELTRÉ MATOS	PARTIDO DE LA LIBERACIÓN DOMINICANA (PLD)	410

DOÑA EMMA BALAGUER VDA. VALLEJO (DM)PARTIDO DE LA LIBERACIÓN
DOMINICANA (PLD) Y ALIADOSVOTOS:
739DIRECTOR:
BIENVENIDO JESÚS PÉREZSUBDIRECTORA:
ANYELINA FÉLIZ BELTRÉ

VOCALES:

VOTOS:

JOSÉ DEL CARMEN NOVAS MEDINA	PARTIDO DE LA LIBERACIÓN DOMINICANA (PLD)-PRD	739
LUIS ANTONIO BELTRÉ BELTRÉ	PARTIDO REVOLUCIONARIO MODERNO (PRM)	688
EVANGELISTA ULLOA MATOS	PARTIDO DE LA LIBERACIÓN DOMINICANA (PLD)	369

LAS CLAVELLINAS (DM)PARTIDO DE LA LIBERACIÓN
DOMINICANA (PLD) Y ALIADOSVOTOS:
882DIRECTOR:
GABRIEL ANTONIO RAMÍREZSUBDIRECTORA:
YENY MERCEDES

VOCALES:

VOTOS:

DORIS VIOLETA PÉREZ	PARTIDO DE LA LIBERACIÓN DOMINICANA (PLD)	882
ISIDRO SANTANA MATEO	PARTIDO REVOLUCIONARIO MODERNO (PRM)	693
PEDRO JULIO PINEDA GARCÍA	PARTIDO DE LA LIBERACIÓN DOMINICANA (PLD)-PRD	441

LAS LOMAS (DM)PARTIDO DE LA LIBERACIÓN
DOMINICANA (PLD) Y ALIADOSVOTOS:
1,305DIRECTOR:
VÍCTOR MANUEL CALDERÓN MAÑÓNSUBDIRECTORA:
ÁNGELA ADRIANA SENCIÓN

VOCALES:

VOTOS:

FÉLIX MARÍA SORIANO BRITO	PARTIDO DE LA LIBERACIÓN DOMINICANA (PLD)	1,305
JULIÁN LEBRÓN AGRAMONTE	PARTIDO REVOLUCIONARIO MODERNO (PRM)	999
JOSÉ GERALDO TEJEDA ANDÚJAR	PARTIDO DE LA LIBERACIÓN DOMINICANA (PLD)-PRD	652

MUNICIPIO

PADRE LAS CASAS



ESTADÍSTICA POBLACIONAL Y ELECTORAL MUNICIPAL

MUNICIPIO	POBLACIÓN	ELECTORES	RECINTOS	COLEGIOS
PADRE LAS CASAS	20,041	15,709	19	42



RESULTADOS ELECTORALES

NIVEL MUNICIPAL

ALCALDE:



WILMORE APOLINAR
MOREL OVIEDO

PARTIDO DE LA LIBERACIÓN DOMINICANA (PLD) Y ALIADOS



VOTOS: 6,831

VICEALCALDESA:



ANA YAIMELINA MARTÍNEZ
ENCARNACIÓN

REGIDORES (AS):



PARTIDO DE LA LIBERACIÓN DOMINICANA (PLD)
Y ALIADOS

MÁXIMO STAWAL ROMERO VOTOS: 6,831
AQUINO

SUPLENTE GEURY RAMÓN SÁNCHEZ DE LA
REGIDOR: ROSA



PARTIDO REFORMISTA SOCIAL CRISTIANO (PRSC)
Y ALIADOS

JESÚS MARÍA DE LA CRUZ VOTOS: 6,030
DE LOS SANTOS

SUPLENTE WANDER BIENVENIDO
REGIDOR: RODRÍGUEZ VICENTE



PARTIDO DE LA LIBERACIÓN DOMINICANA (PLD)
Y ALIADOS

RAFAEL LEBRÓN SEGURA VOTOS: 3,415

SUPLENTE SELSO ANAZARIO VALENZUELA
REGIDOR: ALCÁNTARA



PARTIDO REFORMISTA SOCIAL CRISTIANO (PRSC)
Y ALIADOS

BENJAMÍN DE LEÓN DE LOS VOTOS: 3,015
SANTOS

SUPLENTE NÉSTOR ADRIANO PEREYRA
REGIDOR: PARRA



PARTIDO DE LA LIBERACIÓN DOMINICANA (PLD)
Y ALIADOS

ISIDORA CRUZ SEGURA VOTOS: 2,277

SUPLENTE ALTAGRACIA DOLORES LEBRÓN
REGIDOR: REYNOSO



DISTRITOS MUNICIPALES DE:

PADRE LAS CASAS



ESTADÍSTICA POBLACIONAL Y ELECTORAL DISTRITO MUNICIPAL

DISTRITOS MUNICIPALES	POBLACIÓN	ELECTORES	RECINTOS	COLEGIOS
LAS LAGUNAS (DM)	4,290	2,882	3	7
LA SIEMBRA (DM)	1,538	1,361	3	5
MONTE BONITO (DM)	3,291	1,203	1	3
LOS FRÍOS (DM)	2,435	1,753	4	6

RESULTADOS ELECTORALES

LAS LAGUNAS (DM)

PARTIDO REFORMISTA SOCIAL CRISTIANO (PRSC) Y ALIADOS

VOTOS: 1,345



DIRECTOR:

NO SE PRESENTÓ CANDIDATO (A)



SUBDIRECTORA:

YAMIL ABREU NAVARRO

VOCALES:

HERMÓGENES FERRERA HAYBAR
SUCRE DE LOS SANTOS AGRAMONTE
JOSÉ MANUEL VICENTE BRIOSO

PARTIDO REFORMISTA SOCIAL CRISTIANO (PRSC)-PRM 1,345
PARTIDO DE LA LIBERACIÓN DOMINICANA (PLD) 1,154
PARTIDO REFORMISTA SOCIAL CRISTIANO (PRSC) 672

LA SIEMBRA (DM)

PARTIDO DE LA LIBERACIÓN DOMINICANA (PLD) Y ALIADOS

VOTOS: 689



DIRECTOR:

RUFINO ALCÁNTARA MÉNDEZ



SUBDIRECTORA:

MARÍA DEL JESÚS SUERO SEGURA

VOCALES:

LORENZO MERCEDES PIÑA
JOSÉ ANDINO CORCINO VALENZUELA
MARILÍN REYES OGANDO

PARTIDO DE LA LIBERACIÓN DOMINICANA (PLD) 689
PARTIDO REFORMISTA SOCIAL CRISTIANO (PRSC)-PRM 517
PARTIDO DE LA LIBERACIÓN DOMINICANA (PLD) 344

MONTE BONITO (DM)

PARTIDO DE LA LIBERACIÓN DOMINICANA (PLD) Y ALIADOS

VOTOS: 574



DIRECTOR:

CELSO ANAZARIO VALENZUELA
CORCINO



SUBDIRECTORA:

LUPERCIA RIVERA VICENTE

VOCALES:

FÉLIX REYES
JOSÉ ALTAGRACIA CALDERÓN BRIOSO
ARACELIS LEBRÓN

PARTIDO DE LA LIBERACIÓN DOMINICANA (PLD)-PRD 574
PARTIDO REFORMISTA SOCIAL CRISTIANO (PRSC)-PRM 508
PARTIDO DE LA LIBERACIÓN DOMINICANA (PLD) 287

LOS FRÍOS (DM)

PARTIDO DE LA LIBERACIÓN DOMINICANA (PLD) Y ALIADOS

VOTOS: 850



DIRECTOR:

MARINO DELGADO LAGARES



SUBDIRECTORA:

SANTA SUERO VICENTE

VOCALES:

ALFREDO PINALES DELGADO
JORGE ANTONIO DE LOS SANTOS ABREU
CLEIDYS RODRÍGUEZ DELGADO

PARTIDO DE LA LIBERACIÓN DOMINICANA (PLD) 850
PARTIDO REFORMISTA SOCIAL CRISTIANO (PRSC)-PRM 633
PARTIDO DE LA LIBERACIÓN DOMINICANA (PLD)-PRD 425

MUNICIPIO

GUAYABAL



ESTADÍSTICA POBLACIONAL Y ELECTORAL MUNICIPAL

MUNICIPIO	POBLACIÓN	ELECTORES	RECINTOS	COLEGIOS
GUAYABAL	5,263	3,768	5	10



RESULTADOS ELECTORALES

NIVEL MUNICIPAL

ALCALDE:

SANTIAGO SÁNCHEZ
CUSTODIO

VICEALCALDESA:

MARÍA FERNAIRA MELÉNDEZ
TERREROPARTIDO DE LA LIBERACIÓN DOMINICANA
(PLD) Y ALIADOS

VOTOS: 2,009

REGIDORES (AS):

PARTIDO DE LA LIBERACIÓN DOMINICANA (PLD)
Y ALIADOS

NICOLÁS CABRAL SÁNCHEZ VOTOS: 2,009

SUPLENTE FEDERICO BELTRÉ CABRAL
REGIDOR:PARTIDO DE LA LIBERACIÓN DOMINICANA (PLD)
Y ALIADOS

GABRIELA QUEZADA REYES VOTOS: 669


SUPLENTE BLANCA CELESTE DÍAZ CORCINO
REGIDOR:PARTIDO REVOLUCIONARIO MODERNO (PRM) Y
ALIADOSMARÍA ESTELA CORCINO VOTOS: 1,091
VALENZUELASUPLENTE MARÍA DE LOS ÁNGELES
REGIDOR: VICTORIANO CABRALPARTIDO REVOLUCIONARIO MODERNO (PRM) Y
ALIADOS

GENARO ARIAS ARIAS VOTOS: 545

SUPLENTE JOSÉ ALTAGRACIA VALENZUELA
REGIDOR: CORCINOPARTIDO DE LA LIBERACIÓN DOMINICANA (PLD)
Y ALIADOS

GERMÁN CORCINO CUELLO VOTOS: 1,004

SUPLENTE ANTONIO SEGURA VALENZUELA
REGIDOR:



MUNICIPIO

PERALTA

ESTADÍSTICA POBLACIONAL Y ELECTORAL MUNICIPAL				
MUNICIPIO	POBLACIÓN	ELECTORES	RECINTOS	COLEGIOS
PERALTA	15,257	7,897	7	19



RESULTADOS ELECTORALES

NIVEL MUNICIPAL

ALCALDESA:

MAGNOLIA MARIBEL RAMÍREZ MARTÍNEZ

VICEALCALDE:

LUIS ALBERTO DÍAZ RAMÍREZ

PARTIDO DE LA LIBERACIÓN DOMINICANA (PLD) Y ALIADOS



VOTOS: 3,288

REGIDORES (AS):

PARTIDO DE LA LIBERACIÓN DOMINICANA (PLD) Y ALIADOS
JULIO CÉSAR BATISTA MARTÍNEZ **VOTOS: 3,288**

SUPLENTE **ADRIANO BELTRÉ**
 REGIDOR:

PARTIDO REFORMISTA SOCIAL CRISTIANO (PRSC) Y ALIADOS
PAULINO BELTRÉ RAMÍREZ **VOTOS: 1,927**

SUPLENTE **WANER ALCIDES RAMÍREZ DÍAZ**
 REGIDOR:

PARTIDO DE LA LIBERACIÓN DOMINICANA (PLD) Y ALIADOS
CARLOS MANUEL RAMÍREZ **VOTOS: 1,644**

SUPLENTE **RAFAEL DANERY BELTRÉ**
 REGIDOR:

PARTIDO DE LA LIBERACIÓN DOMINICANA (PLD) Y ALIADOS

LUISA ALBINA DÍAZ DÍAZ **VOTOS: 1,096**

SUPLENTE **SORILENNY MARGARITA TORRES**
 REGIDOR: **RODRÍGUEZ**

PARTIDO ALIANZA PAÍS (ALPAIS)
JOSÉ DE LA CRUZ ROSSÓ RAMÍREZ **VOTOS: 1,018**

SUPLENTE **LIESER INABEL RAMÍREZ PUJOLS**
 REGIDOR:

MUNICIPIO

NUEVO SABANA YEGUA



ESTADÍSTICA POBLACIONAL Y ELECTORAL MUNICIPAL

MUNICIPIO	POBLACIÓN	ELECTORES	RECINTOS	COLEGIOS
NUEVO SABANA YEGUA	19,020	14,011	6	32



RESULTADOS ELECTORALES

NIVEL MUNICIPAL

ALCALDE:



ELIO ESTERLING ABREU
PARRA

PARTIDO REFORMISTA SOCIAL CRISTIANO
(PRSC) Y ALIADOS

VICEALCALDESA:



LIDIA YAJAIRA MARTÍNEZ DÍAZ

VOTOS: 5,729

REGIDORES (AS):

PARTIDO REFORMISTA SOCIAL CRISTIANO (PRSC)
Y ALIADOS

ESTANISLAO ALCÁNTARA VOTOS: 5,729
GARCÍA

SUPLENTE OSCAR AUGUSTO MEDINA
REGIDOR:

PARTIDO DE LA LIBERACIÓN DOMINICANA (PLD)
Y ALIADOS

SERAFÍN GERÓNIMO VOTOS: 2,661
GERÓNIMO

SUPLENTE CAHONAVO GALVÁN MÉNDEZ
REGIDOR:

PARTIDO DE LA LIBERACIÓN DOMINICANA (PLD)
Y ALIADOS

JOSÉ DANIEL PÉREZ VOTOS: 5,323
JIMÉNEZ

SUPLENTE FREDDY CORDERO CORDERO
REGIDOR:

PARTIDO REFORMISTA SOCIAL CRISTIANO (PRSC)
Y ALIADOS

ÁNGELA ELIZABETH VOTOS: 1,909
MARTÍNEZ DÍAZ

SUPLENTE JENRRY AMAURYS SENCIÓN
REGIDOR: RODRÍGUEZ

PARTIDO REFORMISTA SOCIAL CRISTIANO (PRSC)
Y ALIADOS

GUIDO AMAURYS FÉLIZ VOTOS: 2,864
ABREU

SUPLENTE MAGALIZ ABREU PIÑA
REGIDOR:



DISTRITOS MUNICIPALES DE:

NUEVO SABANA YEGUA



ESTADÍSTICA POBLACIONAL Y ELECTORAL DISTRITO MUNICIPAL				
DISTRITOS MUNICIPALES	POBLACIÓN	ELECTORES	RECINTOS	COLEGIOS
PROYECTO #4 (DM)	3,584	2,400	1	7
PROYECTO D-1 GANADERO (DM)	2,240	2,279	1	5
PROYECTO 2-C (DM)	2,883	1,469	1	4

RESULTADOS ELECTORALES

PROYECTO #4 (DM)

PARTIDO DE LA LIBERACIÓN DOMINICANA (PLD) Y ALIADOS

VOTOS: 1,030



DIRECTORA:
ROSA ELCIRA DESENA



SUBDIRECTOR:
FERNANDO VARGAS MÉNDEZ

VOCALES:

VOTOS:

AGAPITO FIGUEROO FÉLIZ

PARTIDO DE LA LIBERACIÓN DOMINICANA (PLD)-PRD

1,030

DUARTE MÉNDEZ

PARTIDO REFORMISTA SOCIAL CRISTIANO (PRSC)

672

AGUSTÍN DE JESÚS CÉSPEDES MATOS

PARTIDO DE LA LIBERACIÓN DOMINICANA (PLD)

515

PROYECTO D-1 GANADERO (DM)

PARTIDO DE LA LIBERACIÓN DOMINICANA (PLD) Y ALIADOS

VOTOS: 1,050



DIRECTOR:
PERCIO ANTONIO CUEVAS BELTRÉ



SUBDIRECTORA:
DILENIA TORRES

VOCALES:

VOTOS:

GRACIELA DE LEÓN MÉNDEZ

PARTIDO DE LA LIBERACIÓN DOMINICANA (PLD)

1,050

MARGARITA LUISA DÍAZ FILPO

PARTIDO REFORMISTA SOCIAL CRISTIANO (PRSC)-PRM

933

BARTOLO MÉNDEZ

PARTIDO DE LA LIBERACIÓN DOMINICANA (PLD)-PRD

525

PROYECTO 2-C (DM)

PARTIDO DE LA LIBERACIÓN DOMINICANA (PLD) Y ALIADOS

VOTOS: 835



DIRECTOR:
FÉLIX RAFAEL DESENA GONZÁLEZ



SUBDIRECTORA:
JOSEFINA LUCHI REYES PAULA

VOCALES:

VOTOS:

ELI FANNY RAMÍREZ MORILLO

PARTIDO DE LA LIBERACIÓN DOMINICANA (PLD)-PRD

835

SANDRO MÉNDEZ FIGUEROO

PARTIDO REFORMISTA SOCIAL CRISTIANO (PRSC)-PRM

423

CARLOS MANUEL DE LA CRUZ BELTRÉ

PARTIDO DE LA LIBERACIÓN DOMINICANA (PLD)

417



MUNICIPIO

LAS YAYAS DE VIAJAMA

ESTADÍSTICA POBLACIONAL Y ELECTORAL MUNICIPAL

MUNICIPIO	POBLACIÓN	ELECTORES	RECINTOS	COLEGIOS
LAS YAYAS DE VIAJAMA	17,620	11,941	11	27



RESULTADOS ELECTORALES

NIVEL MUNICIPAL

ALCALDE:



RAMÓN ANTONIO
SOTO FÉLIZ

PARTIDO DE LA LIBERACIÓN DOMINICANA (PLD) Y ALIADOS



VICEALCALDESA:



JUANA AURORA GARCÍA

VOTOS: 4,560

REGIDORES (AS):



PARTIDO DE LA LIBERACIÓN DOMINICANA (PLD) Y ALIADOS

JOSÉ PEREYRA MÉNDEZ VOTOS: 4,560

SUPLENTE CARMEN DELIA ZABALA PUJOLS
REGIDOR:



PARTIDO REVOLUCIONARIO MODERNO (PRM) Y ALIADOS

MARÍA ALTAGRACIA DÍAZ DE RAMÍREZ VOTOS: 4,410

SUPLENTE CASIMIRO ANTONIO MINYETTY
REGIDOR: CUSTODIO



PARTIDO DE LA LIBERACIÓN DOMINICANA (PLD) Y ALIADOS

RAFAELA MARGARITA CORDERO VOTOS: 2,280

SUPLENTE QUEYLIS VLADIMIR SOTO
REGIDOR: CORDERO



PARTIDO REVOLUCIONARIO MODERNO (PRM) Y ALIADOS

MAXIMILIANO BERIGÜETE MONTÁS VOTOS: 2,205

SUPLENTE YUDERCA PEGUERO VELOZ
REGIDOR:



PARTIDO DE LA LIBERACIÓN DOMINICANA (PLD) Y ALIADOS

MIGUEL JIMÉNEZ VARGAS VOTOS: 1,520

SUPLENTE SONIA ELVIRA ROSSÓ GUZMÁN
REGIDOR:



DISTRITOS MUNICIPALES DE:

LAS YAYAS DE VIAJAMA



ESTADÍSTICA POBLACIONAL Y ELECTORAL DISTRITO MUNICIPAL				
DISTRITOS MUNICIPALES	POBLACIÓN	ELECTORES	RECINTOS	COLEGIOS
VILLARPANDO (DM)	7,160	4,270	4	9
HATO NUEVO CORTÉS (DM)	4,102	2,647	4	7

RESULTADOS ELECTORALES

VILLARPANDO (DM)

PARTIDO DE LA LIBERACIÓN DOMINICANA (PLD) Y ALIADOS **VOTOS: 1,372**



DIRECTOR:
ÁNGEL JUNIOR RODRÍGUEZ BRITO



SUBDIRECTORA:
JUANA MARÍA ROSSÓ DE LOS SANTOS

VOCALES:

MIGUEL ROSSÓ	PARTIDO DE LA LIBERACIÓN DOMINICANA (PLD)	1,372
SERGIO GERALDO	PARTIDO REVOLUCIONARIO MODERNO (PRM)	1,297
CÁNDIDO GERALDO RODRÍGUEZ	PARTIDO ALIANZA PAÍS (ALPAIS)	740

HATO NUEVO CORTÉS (DM)

PARTIDO REVOLUCIONARIO MODERNO (PRM) Y ALIADOS **VOTOS: 1,181**



DIRECTOR:
JULIO CÉSAR FÉLIZ BELTRÉ



SUBDIRECTORA:
MILKA ELIGIA GALÁN PÉREZ

VOCALES:

RAFAEL RAMÍREZ RODRÍGUEZ	PARTIDO REVOLUCIONARIO MODERNO (PRM)	1,181
CRISTÓBAL MÉNDEZ MEDINA	PARTIDO DE LA LIBERACIÓN DOMINICANA (PLD)	1,018
JORGE ALEXANDER ROMÁN ROSADO	PARTIDO REVOLUCIONARIO MODERNO (PRM)	590

MUNICIPIO

TÁBARA ARRIBA



ESTADÍSTICA POBLACIONAL Y ELECTORAL MUNICIPAL

MUNICIPIO	POBLACIÓN	ELECTORES	RECINTOS	COLEGIOS
TÁBARA ARRIBA	17,647	12,841	8	30



RESULTADOS ELECTORALES

NIVEL MUNICIPAL

ALCALDE:



EMELIN PUJOLS MELO

PARTIDO REVOLUCIONARIO MODERNO (PRM) Y ALIADOS



VICEALCALDESA:



MINNA RAFAELA MAÑÓN REYES DE FÉLIZ

VOTOS: 5,528

REGIDORES (AS):



PARTIDO REVOLUCIONARIO MODERNO (PRM) Y ALIADOS

TEÓFILO APOLINAR REYES RAMÍREZ VOTOS: 5,528

SUPLENTE RUDYS RAMÓN DÍAZ REGIDOR:



PARTIDO DE LA LIBERACIÓN DOMINICANA (PLD) Y ALIADOS

GERMÁN ANDRÉ BELTRÉ SILVERIO VOTOS: 2,715

SUPLENTE ANNI LLASMÍN PEGUERO BELTRÉ REGIDOR:



PARTIDO DE LA LIBERACIÓN DOMINICANA (PLD) Y ALIADOS

FRANCIS YOEL BELTRÉ CONCEPCIÓN VOTOS: 5,430

SUPLENTE YRENO ANTONIO DE LEÓN MEDINA REGIDOR:



PARTIDO REVOLUCIONARIO MODERNO (PRM) Y ALIADOS

ANA JOSEFA MATOS MATOS VOTOS: 1,842

SUPLENTE SANDRA ELIZABETH GALVÁN LEDESMA REGIDOR:



PARTIDO REVOLUCIONARIO MODERNO (PRM) Y ALIADOS

ROGELÍN PÉREZ VOTOS: 2,764

SUPLENTE EUGENIO FÉLIZ REGIDOR:





DISTRITOS MUNICIPALES DE:

TÁBARA ARRIBA

ESTADÍSTICA POBLACIONAL Y ELECTORAL DISTRITO MUNICIPAL				
DISTRITOS MUNICIPALES	POBLACIÓN	ELECTORES	RECINTOS	COLEGIOS
LOS TOROS (DM)	6,393	5,171	3	12
AMIAMA GÓMEZ (DM)	2,765	1,901	1	4
TÁBARA ABAJO (DM)	5,423	2,646	3	7

RESULTADOS ELECTORALES

LOS TOROS (DM) PARTIDO REVOLUCIONARIO MODERNO (PRM) Y ALIADOS **VOTOS: 2,284**

DIRECTOR:
JUAN RAMÓN SEGURA MÉNDEZ

SUBDIRECTORA:
CLARA LUZ ZAYAS LEDESMA



VOCALES: VOTOS:

NICOLÁS SORIANO ORTIZ	PARTIDO REVOLUCIONARIO MODERNO (PRM)	2,284
ABAD ANTONIO AGRAMONTE MÉNDEZ	PARTIDO DE LA LIBERACIÓN DOMINICANA (PLD)	2,171
JOSEFINA MEJÍA PÉREZ	PARTIDO REVOLUCIONARIO MODERNO (PRM)	1,142

AMIAMA GÓMEZ (DM) PARTIDO REVOLUCIONARIO MODERNO (PRM) Y ALIADOS **VOTOS: 952**

DIRECTOR:
PASIORI GUERRERO LEDESMA

SUBDIRECTORA:
KARIN YADIRA RAMÍREZ DÍAZ



VOCALES: VOTOS:

CRISTIAN LEDESMA	PARTIDO REVOLUCIONARIO MODERNO (PRM)	952
HÉCTOR MANUEL PÉREZ	PARTIDO DE LA LIBERACIÓN DOMINICANA (PLD)	743
JOSÉ ALMARANTE MELO MELO	PARTIDO REVOLUCIONARIO MODERNO (PRM)-PRSC	476

TÁBARA ABAJO (DM) PARTIDO DE LA LIBERACIÓN DOMINICANA (PLD) Y ALIADOS **VOTOS: 1,275**

DIRECTOR:
JUAN PABLO JIMÉNEZ MONTERO

SUBDIRECTORA:
SILVERIA REYES REYES



VOCALES: VOTOS:

IBANESSA CUEVAS	PARTIDO DE LA LIBERACIÓN DOMINICANA (PLD)	1,275
HÉCTOR ANTONIO JIMÉNEZ	PARTIDO REVOLUCIONARIO MODERNO (PRM)	905
LUIS ANTONIO NOBOA CAMPO	PARTIDO DE LA LIBERACIÓN DOMINICANA (PLD)-PRD	637



MUNICIPIO

ESTEBANÍA

ESTADÍSTICA POBLACIONAL Y ELECTORAL MUNICIPAL

MUNICIPIO	POBLACIÓN	ELECTORES	RECINTOS	COLEGIOS
ESTEBANÍA	5,640	3,926	3	10



RESULTADOS ELECTORALES

NIVEL MUNICIPAL

ALCALDESA:

JUANA ANTONIA
SÁNCHEZ

VICEALCALDE:



ÁNGEL DARÍO SÁNCHEZ MATOS

PARTIDO DE LA LIBERACIÓN DOMINICANA
(PLD) Y ALIADOS

VOTOS: 1,700

REGIDORES (AS):

PARTIDO DE LA LIBERACIÓN DOMINICANA (PLD)
Y ALIADOS

MANUEL ALEXANDER FÉLIZ MELO VOTOS: 1,700

SUPLENTE MANAURIS GUILLERMO MATOS
REGIDOR: SÁNCHEZ

ALIANZA POR LA DEMOCRACIA (APD) Y ALIADOS

ERNESTINA FÉLIZ SÁNCHEZ VOTOS: 764

SUPLENTE ARELIS MARÍA TEJEDA SÁNCHEZ
REGIDOR:

ALIANZA POR LA DEMOCRACIA (APD) Y ALIADOS

FRANCIS NOEL MATOS MANCEBO VOTOS: 1,528

SUPLENTE EDWIN ARIEL MATOS MATOS
REGIDOR:PARTIDO DE LA LIBERACIÓN DOMINICANA (PLD)
Y ALIADOS

ROSA CRISTINA MATOS MELO VOTOS: 566

SUPLENTE JULIO ALBERTO MEJÍA HEREDIA
REGIDOR:PARTIDO DE LA LIBERACIÓN DOMINICANA (PLD)
Y ALIADOS

ALTAGRACIA ADELAIDA FÉLIZ VOTOS: 850

SUPLENTE ESTENIA MARIBEL MATOS
REGIDOR:

MUNICIPIO

LAS CHARCAS



ESTADÍSTICA POBLACIONAL Y ELECTORAL MUNICIPAL

MUNICIPIO	POBLACIÓN	ELECTORES	RECINTOS	COLEGIOS
LAS CHARCAS	11,243	6,800	4	15

RESULTADOS ELECTORALES

NIVEL MUNICIPAL



ALCALDE:

 **BRENNIS JONHATAN FONTANEZ MARTÍNEZ**

ALIANZA POR LA DEMOCRACIA (APD) Y ALIADO





VOTOS: 3,211


VICEALCALDESA:


 **CRUZ MARGARITA TEJEDA**


REGIDORES (AS):


 **ALIANZA POR LA DEMOCRACIA (APD) Y ALIADOS**
RAFAEL ANTONIO RAMÍREZ MEJÍA **VOTOS: 3,211**


SUPLENTE **JOSÉ LUIS DÍAZ SÁNCHEZ** 
 REGIDOR:

 **PARTIDO DE LA LIBERACIÓN DOMINICANA (PLD) Y ALIADOS**
ÁNGEL EMILIO CALDERÓN **VOTOS: 2,225**

SUPLENTE **YARITZA ROSABEL DÍAZ FÉLIZ** 
 REGIDOR:


 **ALIANZA POR LA DEMOCRACIA (APD) Y ALIADOS**
JOEL BIENVENIDO BÁEZ URIBE **VOTOS: 1,605**

SUPLENTE **WILLYS NEY GONZÁLEZ** 
 REGIDOR: **GONZÁLEZ**

 **PARTIDO DE LA LIBERACIÓN DOMINICANA (PLD) Y ALIADOS**

ANDRÉS DÍAZ CUSTODIO **VOTOS: 1,112**

SUPLENTE **VÍCTOR ORLANDO GONZÁLEZ** 
 REGIDOR: **BÁEZ**

 **ALIANZA POR LA DEMOCRACIA (APD) Y ALIADOS**
ROSANNY LISVET PEÑA SÁNCHEZ **VOTOS: 1,070**

SUPLENTE **EVELIN ALTAGRACIA ADAMES** 
 REGIDOR: **LARA**

DISTRITO MUNICIPAL DE:

LAS CHARCAS



PALMAR DE OCOA (D.M.)

ESTADÍSTICA POBLACIONAL Y ELECTORAL DISTRITO MUNICIPAL

DISTRITO MUNICIPAL	POBLACIÓN	ELECTORES	RECINTOS	COLEGIOS
PALMAR DE OCOA (DM)	3,052	1,866	1	4

RESULTADOS ELECTORALES

PALMAR DE OCOA (DM)

PARTIDO DE LA LIBERACIÓN
DOMINICANA (PLD) Y ALIADOS

VOTOS:
855



DIRECTOR:
JOSÉ DEL JESÚS TEJEDA DUMÉ



SUBDIRECTORA:
MARÍA ENGRACIA LARA CÉSPEDES

VOCALES:

NELIO LEMOS CÉSPEDES

JOSÉ ALTAGRACIA VARGAS RAMÍREZ

ROSA ORQUIDIA RAMÍREZ

VOTOS:

PARTIDO DE LA LIBERACIÓN DOMINICANA (PLD)-PRD 855

ALIANZA POR LA DEMOCRACIA (APD) 652

PARTIDO DE LA LIBERACIÓN DOMINICANA (PLD) 427

MUNICIPIO

PUEBLO VIEJO



ESTADÍSTICA POBLACIONAL Y ELECTORAL MUNICIPAL				
MUNICIPIO	POBLACIÓN	ELECTORES	RECINTOS	COLEGIOS
PUEBLO VIEJO	11,235	7,647	7	20



RESULTADOS ELECTORALES

NIVEL MUNICIPAL

ALCALDE:
VÍCTOR FIGUERO



PARTIDO REVOLUCIONARIO MODERNO (PRM) Y ALIADOS



VICEALCALDESA:



ANDRIS MÉNDEZ MÉNDEZ

VOTOS: 3,278

REGIDORES (AS):



PARTIDO REVOLUCIONARIO MODERNO (PRM) Y ALIADOS

PAULINO NOVA

VOTOS: 3,278

SUPLENTE ÁNGEL ANTONIO SUERO
REGIDOR:



PARTIDO DE LA LIBERACIÓN DOMINICANA (PLD) Y ALIADOS

LORENZO SISA

VOTOS: 1,485

SUPLENTE SERGIO SANTANA SANTANA
REGIDOR:



PARTIDO DE LA LIBERACIÓN DOMINICANA (PLD) Y ALIADOS

DANERYS SOTO MÉNDEZ

VOTOS: 2,970

SUPLENTE GUILLERMO ANDÚJAR CÉSPEDES
REGIDOR:



PARTIDO REVOLUCIONARIO MODERNO (PRM) Y ALIADOS

FLODELIS CABRERA

VOTOS: 1,092

SUPLENTE ANAIRIS CORDERO VALLEJO
REGIDOR:



PARTIDO REVOLUCIONARIO MODERNO (PRM) Y ALIADOS

EMEIRIN MESA FIGUERO

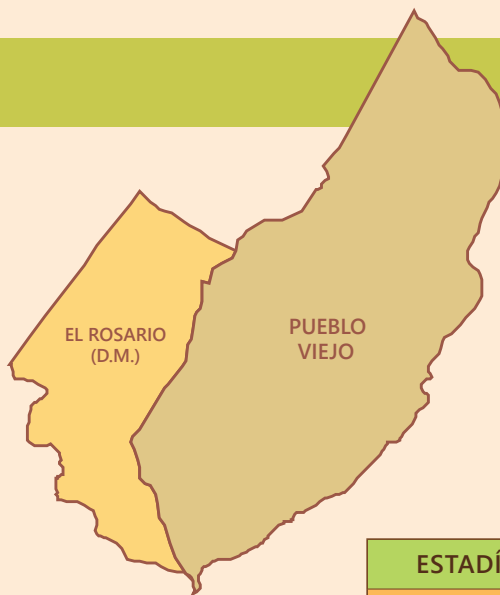
VOTOS: 1,639

SUPLENTE CÉSAR ANTONIO PAULA
REGIDOR: FLORENTINO



DISTRITO MUNICIPAL DE:

PUEBLO VIEJO



ESTADÍSTICA POBLACIONAL Y ELECTORAL DISTRITO MUNICIPAL

DISTRITO MUNICIPAL	POBLACIÓN	ELECTORES	RECINTOS	COLEGIOS
EL ROSARIO (DM)	4,044	2,463	3	8

RESULTADOS ELECTORALES

EL ROSARIO (DM)

PARTIDO DE LA LIBERACIÓN
DOMINICANA (PLD) Y ALIADOS

VOTOS:
1,059



DIRECTOR:
YOHER ANTONIO MÉNDEZ DESENA



SUBDIRECTORA:
CARMELINA CUEVAS

VOCALES:

GABRIEL ANTONIO GERARDO DE LA PAZ

JONATHAN SANTA PEÑA

SAMUEL SANTANA MARTE

PARTIDO DE LA LIBERACIÓN DOMINICANA (PLD)

PARTIDO REVOLUCIONARIO MODERNO (PRM)

PARTIDO DE LA LIBERACIÓN DOMINICANA (PLD)-PRD

VOTOS:

1,059

1,001

529

MUNICIPIOS DE LA PROVINCIA BAHORUCO

MUNICIPIO

NEIBA




ESTADÍSTICA POBLACIONAL Y ELECTORAL PROVINCIAL / MUNICIPAL				
PROVINCIA / MUNICIPIOS	POBLACIÓN	ELECTORES	RECINTOS	COLEGIOS
BAHORUCO	97,313	66,120	69	168
NEIBA	36,511	23,987	20	59
GALVÁN	15,702	10,370	9	28
LOS RÍOS	7,709	4,978	5	13
TAMAYO	26,772	18,101	25	48
VILLA JARAGUA	10,619	8,684	10	20



RESULTADOS ELECTORALES

NIVEL MUNICIPAL

ALCALDE:

 ELIFERBO HERASME DÍAZ

PARTIDO REFORMISTA SOCIAL CRISTIANO (PRSC) Y ALIADOS



VOTOS: 7,683

VICEALCALDESA:



DAYSÍ MARINA MELO JIMÉNEZ VDA. LAMA

REGIDORES (AS):



PARTIDO REFORMISTA SOCIAL CRISTIANO (PRSC) Y ALIADOS

JUAN APOLINAR CUEVAS VOTOS: 7,683
CARVAJAL

SUPLENTE MANUEL ALEXANDER SENA DEL REGIDOR: VALLE



PARTIDO REFORMISTA SOCIAL CRISTIANO (PRSC) Y ALIADOS

CORPORINO SILFA FLORIÁN VOTOS: 3,841

SUPLENTE MEDARDO MÉNDEZ DÍAZ REGIDOR:



PARTIDO DE LA LIBERACIÓN DOMINICANA (PLD) Y ALIADOS

CLAUDIA CASILDA VOTOS: 7,233
MERCEDES GÓMEZ

SUPLENTE RAMÓN DE JESÚS NÚÑEZ DUVAL REGIDOR:



PARTIDO DE LA LIBERACIÓN DOMINICANA (PLD) Y ALIADOS

FÁTIMA DEL ROSARIO PÉREZ VOTOS: 3,616
RODOLI

SUPLENTE YOHAIIRA ELISABET PÉREZ REGIDOR: MEDINA



MUNICIPIO

NEIBA

REGIDORES (AS):



**PARTIDO REFORMISTA SOCIAL CRISTIANO (PRSC)
Y ALIADOS**

MARTHA MAGALIS PÉREZ SANTANA VOTOS: 2,561

SUPLENTE AMPARO DUVAL PEÑA
REGIDOR:



**PARTIDO REFORMISTA SOCIAL CRISTIANO (PRSC)
Y ALIADOS**

JOSÉ ALFONSO SENA GÓMEZ VOTOS: 1,920

SUPLENTE JUNIOR ANTONIO MÉNDEZ
REGIDOR: ROSADO



**PARTIDO DE LA LIBERACIÓN DOMINICANA (PLD)
Y ALIADOS**

AMBROSIA MORILLO VOTOS: 2,411

SUPLENTE CLARY ESTENIA HERASME
REGIDOR:



DISTRITO MUNICIPAL DE:

NEIBA



ESTADÍSTICA POBLACIONAL Y ELECTORAL DISTRITO MUNICIPAL				
DISTRITO MUNICIPAL	POBLACIÓN	ELECTORES	RECINTOS	COLEGIOS
EL PALMAR (DM)	9,406	5,045	4	13

RESULTADOS ELECTORALES

EL PALMAR (DM)

PARTIDO REFORMISTA SOCIAL CRISTIANO (PRSC) Y ALIADOS

VOTOS: 1,451



DIRECTOR:
FRANCISCO FÉLIZ CUEVAS



SUBDIRECTORA:
FRANCIA CABRERA EMANIOLA

VOCALES:

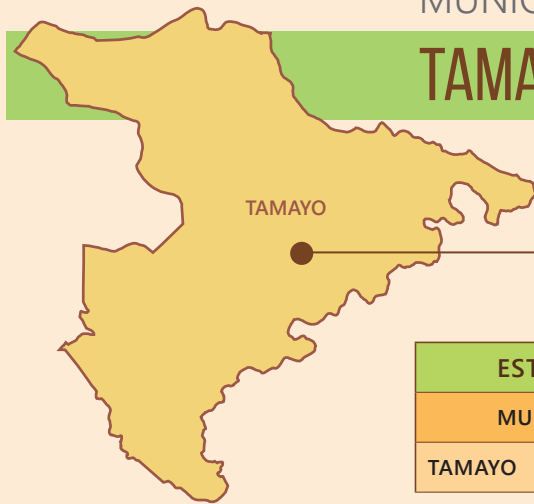
MIRIAN KATERIN POLO BELTRÉ
NILSON SEGURA PÉREZ
JUAN MIZO YAN

VOTOS:

PARTIDO REFORMISTA SOCIAL CRISTIANO (PRSC)-DXC 1,451
PARTIDO DE LA LIBERACIÓN DOMINICANA (PLD)-PRD 1,444
PARTIDO LIBERAL REFORMISTA (PLR) 1,068

MUNICIPIO

TAMAYO



ESTADÍSTICA POBLACIONAL Y ELECTORAL MUNICIPAL

MUNICIPIO	POBLACIÓN	ELECTORES	RECINTOS	COLEGIOS
TAMAYO	26,772	18,101	25	48



RESULTADOS ELECTORALES

NIVEL MUNICIPAL

ALCALDE:

HURALDO MESA
VELÁZQUEZ

VICEALCALDESA:



ANACAONA CUEVAS FÉLIZ

PARTIDO DE LA LIBERACIÓN DOMINICANA
(PLD) Y ALIADOS

VOTOS: 7,657

REGIDORES (AS):

PARTIDO DE LA LIBERACIÓN DOMINICANA (PLD)
Y ALIADOSNELSON ANTONIO MEDINA VOTOS: 7,657
MEDINASUPLENTE FÉLIX RAMÍREZ
REGIDOR:PARTIDO DE LA LIBERACIÓN DOMINICANA (PLD)
Y ALIADOSFREDESVIDA FERRERA VOTOS: 2,552
MEDINA DE PÉREZSUPLENTE GEIDY CARMINIA FÉLIZ GARCÍA
REGIDOR:PARTIDO REVOLUCIONARIO MODERNO (PRM) Y
ALIADOSMIGUEL RADAME VOTOS: 5,024
ALCÁNTARA SANTANASUPLENTE RAMÓN ANTONIO GUILLERMO
REGIDOR:PARTIDO REVOLUCIONARIO MODERNO (PRM) Y
ALIADOSAUGUSTO MICHEL RAMÍREZ VOTOS: 2,512
MORETASUPLENTE ELIO ANTONIO REYES MATEO
REGIDOR:PARTIDO DE LA LIBERACIÓN DOMINICANA (PLD)
Y ALIADOSROIDE DAVID CUEVAS VOTOS: 3,828
JIMÉNEZSUPLENTE CHARITÍN SANTANA RAMÍREZ
REGIDOR:

DISTRITOS MUNICIPALES DE:

TAMAYO



ESTADÍSTICA POBLACIONAL Y ELECTORAL MUNICIPAL

DISTRITOS MUNICIPALES	POBLACIÓN	ELECTORES	RECINTOS	COLEGIOS
UVILLA (DM)	2,991	2,371	5	5
SANTANA (DM)	5,712	2,949	5	8
MONSERRAT (DM)	3,312	2,101	1	5
CABEZA DE TORO (DM)	1,864	1,381	3	4
MENA (DM)	2,395	1,779	2	4
SANTA BÁRBARA EL 6 (DM)	2,780	1,615	1	5

RESULTADOS ELECTORALES

UVILLA (DM) PARTIDO DE LA LIBERACIÓN DOMINICANA (PLD) Y ALIADOS VOTOS: 1,073

DIRECTOR: ZENÓN ARQUÍMEDES PÉREZ RODRÍGUEZ SUBDIRECTORA: CLAUDIA LIVIA FÉLIZ RODRÍGUEZ

VOCALES: VOTOS:

MARÍA ALTAGRACIA GONZÁLEZ CALDERÓN	PARTIDO DE LA LIBERACIÓN DOMINICANA (PLD)-PRD	1,073
ELÍAS RODRÍGUEZ	PARTIDO REVOLUCIONARIO MODERNO (PRM)	896
BOLÍVAR FÉLIZ CORDERO	PARTIDO DE LA LIBERACIÓN DOMINICANA (PLD)	536

SANTANA (DM) PARTIDO DE LA LIBERACIÓN DOMINICANA (PLD) Y ALIADOS VOTOS: 1,285

DIRECTOR: MANUEL ANTONIO MEDINA REYES SUBDIRECTORA: KENDRA BRITO ROA

VOCALES: VOTOS:

EMILIA PÉREZ ENCARNACIÓN	PARTIDO DE LA LIBERACIÓN DOMINICANA (PLD)	1,285
ONNI REYES PÉREZ	PARTIDO DE LA LIBERACIÓN DOMINICANA (PLD)	642
BERTILIO TERRERO MONTERO	PARTIDO REVOLUCIONARIO MODERNO (PRM)	605

MONSERRAT (DM) PARTIDO DE LA LIBERACIÓN DOMINICANA (PLD) Y ALIADOS VOTOS: 988

DIRECTOR: JUAN BAUTISTA FÉLIZ FERRERAS SUBDIRECTORA: DAYANARA FERRERAS NOVAS

VOCALES: VOTOS:

ESMELIN DÍAZ REYES	PARTIDO DE LA LIBERACIÓN DOMINICANA (PLD)	988
JOSÉ ANDRÉS MATEO MATOS	PARTIDO REVOLUCIONARIO MODERNO (PRM)	799
VÍCTOR MATOS PÉREZ	PARTIDO DE LA LIBERACIÓN DOMINICANA (PLD)-PRD	494

RESULTADOS ELECTORALES

CABEZA DE TORO (DM)

PARTIDO DE LA LIBERACIÓN
DOMINICANA (PLD) Y ALIADOSVOTOS:
562DIRECTOR:
GERINERDO PIÑA DE LEÓNSUBDIRECTORA:
MARÍA ELISA MONTILLA VARGAS

VOCALES:

REINO GONZÁLEZ PÉREZ

MÁXIMO ANTONIO MATOS VARGAS

VICENTE DE LEÓN PÉREZ

PARTIDO DE LA LIBERACIÓN DOMINICANA (PLD)-PRD

PARTIDO POPULAR CRISTIANO (PPC)

PARTIDO DE LA LIBERACIÓN DOMINICANA (PLD)

VOTOS:

562

463

281

MENA (DM)

PARTIDO DE LA LIBERACIÓN
DOMINICANA (PLD) Y ALIADOSVOTOS:
681DIRECTOR:
ERISON MATEO PEÑASUBDIRECTORA:
JOHANNA GARCÍA PEÑA

VOCALES:

PAQUITO DEGUILIS ARTINE

INGRI PEÑA SANTANA

ERIC ALEXANDER ALGARROBO PEÑA

PARTIDO DE LA LIBERACIÓN DOMINICANA (PLD)-PRD

PARTIDO REVOLUCIONARIO MODERNO (PRM)

PARTIDO DE LA LIBERACIÓN DOMINICANA (PLD)

VOTOS:

681

533

340

SANTA BÁRBARA EL 6 (DM)

PARTIDO DE LA LIBERACIÓN
DOMINICANA (PLD) Y ALIADOSVOTOS:
708DIRECTOR:
JUAN CARLOS RODRÍGUEZ BATISTASUBDIRECTORA:
ANA IRIS OGANDO MICHEL

VOCALES:

LUCIANO LUIS BATISTA

EDWARD MÉNDEZ MANCEBO

DELICIEN MOLEIS SELION

PARTIDO DE LA LIBERACIÓN DOMINICANA (PLD)-PRD

PARTIDO REVOLUCIONARIO MODERNO (PRM)

PARTIDO DE LA LIBERACIÓN DOMINICANA (PLD)

VOTOS:

708

384

354

MUNICIPIO

VILLA JARAGUA



ESTADÍSTICA POBLACIONAL Y ELECTORAL MUNICIPAL				
MUNICIPIO	POBLACIÓN	ELECTORES	RECINTOS	COLEGIOS
VILLA JARAGUA	10,619	8,684	10	20

RESULTADOS ELECTORALES

NIVEL MUNICIPAL



ALCALDE:

ALFREDO ALBERTO CARRASCO

PARTIDO DE LA LIBERACIÓN DOMINICANA (PLD) Y ALIADOS



VICEALCALDESA:

MARTHA PÉREZ FERRERAS

VOTOS: 3,480

REGIDORES (AS):

PARTIDO DE LA LIBERACIÓN DOMINICANA (PLD) Y ALIADOS
 IDEL MANUEL FLORIÁN VOTOS: 3,480
 CUEVAS
 SUPLENTE ALDAMA BIENVENIDO RIVAS
 REGIDOR: RIVAS

PARTIDO REVOLUCIONARIO MODERNO (PRM) Y ALIADOS
 ARMANDO FERNELIS VOTOS: 1,293
 SANTANA FERRERAS
 SUPLENTE NO SE PRESENTÓ
 REGIDOR: CANDIDATO (A)

PARTIDO REVOLUCIONARIO MODERNO (PRM) Y ALIADOS
 MILVIO ALBERTO HERASME VOTOS: 2,586
 FERRERAS
 SUPLENTE MANUEL CARVAJAL MATOS
 REGIDOR:

PARTIDO DE LA LIBERACIÓN DOMINICANA (PLD) Y ALIADOS
 NORKI MIREYA FERRERAS VOTOS: 1,160
 RIVAS
 SUPLENTE CELIA MARÍA MÉNDEZ NOVAS
 REGIDOR:

PARTIDO DE LA LIBERACIÓN DOMINICANA (PLD) Y ALIADOS
 YOEL MEDINA VOTOS: 1,740
 ENCARNACIÓN
 SUPLENTE FÁTIMA SANTANA SEGURA
 REGIDOR:

MUNICIPIO

LOS RÍOS




ESTADÍSTICA POBLACIONAL Y ELECTORAL MUNICIPAL				
MUNICIPIO	POBLACIÓN	ELECTORES	RECINTOS	COLEGIOS
LOS RÍOS	7,709	4,978	5	13



RESULTADOS ELECTORALES


NIVEL MUNICIPAL

ALCALDE:
 BENJAMÍN SENA SENA


PARTIDO DE LA LIBERACIÓN DOMINICANA (PLD) Y ALIADOS





VOTOS: 2,219

VICEALCALDESA:
 MARÍA DE LOS SANTOS PÉREZ


REGIDORES (AS):

 PARTIDO DE LA LIBERACIÓN DOMINICANA (PLD) Y ALIADOS
 ILEANA LEDESMA MATOS VOTOS: 2,219


SUPLENTE MAGDALENO BATISTA DÍAZ REGIDOR: 

 PARTIDO REVOLUCIONARIO MODERNO (PRM) Y ALIADOS
 ROSA ÁNGELA SIERRA VOTOS: 894


SUPLENTE ANASTACIA RIVAS SIERRA REGIDOR: 

 PARTIDO REVOLUCIONARIO MODERNO (PRM) Y ALIADOS
 ROBERT ANTONIO PÉREZ CUEVAS VOTOS: 1,788

SUPLENTE FRANCIS JOEL GARCÍA SIERRA REGIDOR: 

 PARTIDO DE LA LIBERACIÓN DOMINICANA (PLD) Y ALIADOS
 WILSON ANTONIO RAMÍREZ RIVAS VOTOS: 739

SUPLENTE ROBERT ALEXI CUEVAS RIVAS REGIDOR: 

 PARTIDO DE LA LIBERACIÓN DOMINICANA (PLD) Y ALIADOS
 JOSÉ DEL CARMEN SENA VÓLQUEZ VOTOS: 1,109

SUPLENTE YANIRSA MÉNDEZ PÉREZ REGIDOR: 

DISTRITO MUNICIPAL DE:

LOS RÍOS



ESTADÍSTICA POBLACIONAL Y ELECTORAL DISTRITO MUNICIPAL

DISTRITO MUNICIPAL	POBLACIÓN	ELECTORES	RECINTOS	COLEGIOS
LAS CLAVELLINAS (DM)	1,938	1,361	1	3

RESULTADOS ELECTORALES

LAS CLAVELLINAS (DM)

PARTIDO DE LA LIBERACIÓN DOMINICANA (PLD) Y ALIADOS

VOTOS:
653



DIRECTOR:
HENRRY PÉREZ CUEVAS



SUBDIRECTORA:
IGNACIA FERRERAS DÍAZ

VOCALES:

JORGE MATOS FERRERAS

JOSELÍN PÉREZ SIERRA

ELSA JULIA MATOS MERCEDES

PARTIDO DE LA LIBERACIÓN DOMINICANA (PLD)

PARTIDO REVOLUCIONARIO MODERNO (PRM)

PARTIDO DE LA LIBERACIÓN DOMINICANA (PLD)-PRD

VOTOS:

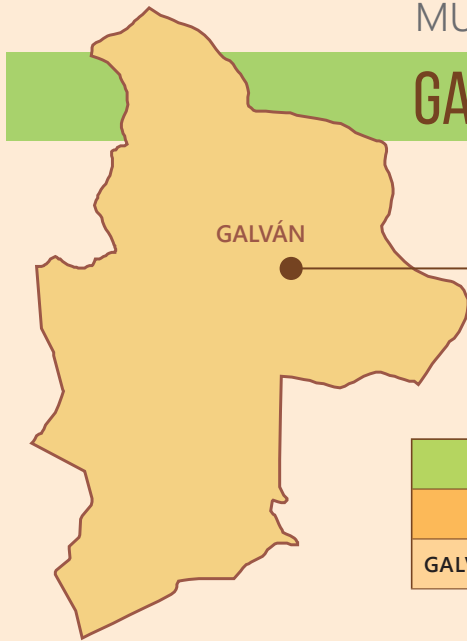
653

554

326

MUNICIPIO

GALVÁN





ESTADÍSTICA POBLACIONAL Y ELECTORAL MUNICIPAL				
MUNICIPIO	POBLACIÓN	ELECTORES	RECINTOS	COLEGIOS
GALVÁN	15,702	10,370	9	28



RESULTADOS ELECTORALES

NIVEL MUNICIPAL

ALCALDE:
 **ELVIN PERDOMO NOVAS**



VICEALCALDESA:
 **JAQUELINE NÚÑEZ ARISMENDY**



PARTIDO DE LA LIBERACIÓN DOMINICANA (PLD) Y ALIADOS







VOTOS: 4,922



REGIDORES (AS):

 **PARTIDO DE LA LIBERACIÓN DOMINICANA (PLD) Y ALIADOS**
FRANCISCO TAVERAS JIMÉNEZ **VOTOS: 4,922**
 SUPLENTE **DILENNY FÉLIZ SANTANA**
 REGIDOR: 

 **PARTIDO REVOLUCIONARIO MODERNO (PRM) Y ALIADOS**
DANIA TAVERA SANTANA **VOTOS: 2,583**
 SUPLENTE **SONEILIN PEÑA**
 REGIDOR: 

 **PARTIDO DE LA LIBERACIÓN DOMINICANA (PLD) Y ALIADOS**
SAN JUAN SILFA MEDINA **VOTOS: 2,461**
 SUPLENTE **MANOLA JIMÉNEZ**
 REGIDOR: 

 **PARTIDO DE LA LIBERACIÓN DOMINICANA (PLD) Y ALIADOS**
GRISSELIS DÍAZ VÁSQUEZ **VOTOS: 1,640**
 SUPLENTE **WILLIAM CUEVAS DÍAZ**
 REGIDOR: 

 **PARTIDO REVOLUCIONARIO MODERNO (PRM) Y ALIADOS**
CARMITO JIMÉNEZ REYES **VOTOS: 1,291**
 SUPLENTE **LOURDES JOSÉ DE LEÓN**
 REGIDOR: **CASTILLO** 

DISTRITO MUNICIPAL DE:

GALVÁN



ESTADÍSTICA POBLACIONAL Y ELECTORAL DISTRITO MUNICIPAL				
DISTRITO MUNICIPAL	POBLACIÓN	ELECTORES	RECINTOS	COLEGIOS
EL SALADO (DM)	2,485	1,960	2	5

RESULTADOS ELECTORALES

EL SALADO (DM)

PARTIDO DE LA LIBERACIÓN DOMINICANA (PLD) Y ALIADOS

VOTOS: 991



DIRECTOR:
GREGORIO JIMÉNEZ

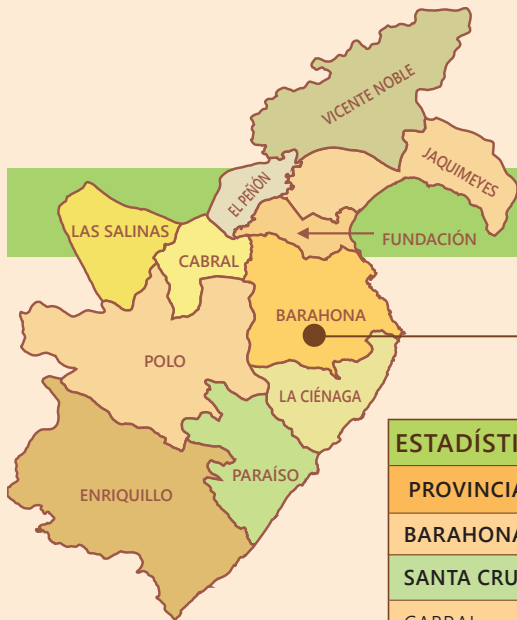


SUBDIRECTORA:
DERFINA REYES

VOCALES:

VOTOS:

FRANCISCO SANTANA SANTANA	PARTIDO DE LA LIBERACIÓN DOMINICANA (PLD)-PRD	991
RAFAEL MIRIDIO MONTILLA FLORIÁN	PARTIDO REVOLUCIONARIO MODERNO (PRM)-PRSC	531
MARÍA DE LOS REMEDIOS ENCARNACIÓN CASTILLO	PARTIDO DE LA LIBERACIÓN DOMINICANA (PLD)	495



MUNICIPIOS DE LA PROVINCIA BARAHONA

MUNICIPIO

SANTA CRUZ DE BARAHONA


ESTADÍSTICA POBLACIONAL Y ELECTORAL PROVINCIAL / MUNICIPAL

PROVINCIA / MUNICIPIOS	POBLACIÓN	ELECTORES	RECINTOS	COLEGIOS
BARAHONA	187,105	118,820	100	291
SANTA CRUZ DE BARAHONA	83,619	54,008	33	126
CABRAL	14,823	10,267	13	25
EL PEÑÓN	3,970	3,238	1	7
ENRIQUILLO	13,164	7,651	10	21
FUNDACIÓN	8,042	5,166	6	14
JAQUIMEYES	4,491	3,450	2	7
LA CIÉNAGA	9,112	5,599	5	13
LAS SALINAS	4,703	3,979	4	8
PARAÍSO	15,390	7,318	10	20
POLO	8,186	3,957	5	14
VICENTE NOBLE	21,605	14,187	11	36



RESULTADOS ELECTORALES

NIVEL MUNICIPAL

ALCALDE:
 NOEL OCTAVIO
 SUBERVÍN

PARTIDO DE LA LIBERACIÓN DOMINICANA (PLD) Y ALIADOS



VOTOS: 21,618

VICEALCALDESA:

 SENEIDA MATOS CUEVAS

REGIDORES (AS):



PARTIDO DE LA LIBERACIÓN DOMINICANA (PLD) Y ALIADOS

YNÉS MARÍA MATOS **VOTOS: 21,618**

SUPLENTE LUIS ORTIMIO FÉLIZ
 REGIDOR:



PARTIDO REVOLUCIONARIO MODERNO (PRM) Y ALIADOS

WILLIAM SANTANA AYALA **VOTOS: 11,566**

SUPLENTE FRANCI JAVIER FÉLIZ CUEVAS
 REGIDOR:



PARTIDO DE LA LIBERACIÓN DOMINICANA (PLD) Y ALIADOS

RUBENT ANTONIO ALCÁNTARA RUIZ **VOTOS: 10,809**

SUPLENTE RAMÓN ALBERTO LÓPEZ YNOA
 REGIDOR:



PARTIDO DE LA LIBERACIÓN DOMINICANA (PLD) Y ALIADOS

JUAN BAUTISTA FERMÍN OLIVERO **VOTOS: 7,206**

SUPLENTE ALICIA DE LA ALTAGRACIA
 REGIDOR: ENCARNACIÓN FÉLIZ



MUNICIPIO

SANTA CRUZ DE BARAHONA

REGIDORES (AS):

**PARTIDO REVOLUCIONARIO MODERNO (PRM) Y ALIADOS**

JOSÉ LUIS TERRERO FIGUEROA VOTOS: 5,783

SUPLENTE DOMINGO ANTONIO FÉLIZ
REGIDOR: MATOS**PARTIDO DE LA LIBERACIÓN DOMINICANA (PLD) Y ALIADOS**

ANDRÉS MANUEL VILLABRILLE DOTEL VOTOS: 3,603

SUPLENTE JULIA MERÁN BATISTA
REGIDOR:**PARTIDO DE LA LIBERACIÓN DOMINICANA (PLD) Y ALIADOS**

CRUZ SANTANA FÉLIZ VOTOS: 5,404

SUPLENTE DALTON LUIS BÁEZ SANTANA
REGIDOR:**PARTIDO DE LA LIBERACIÓN DOMINICANA (PLD) Y ALIADOS**

WANDER FÉLIZ FÉLIZ VOTOS: 3,088

SUPLENTE EDUAR SECUNDINO FÉLIZ
REGIDOR: PLACERES**PARTIDO DE LA LIBERACIÓN DOMINICANA (PLD) Y ALIADOS**

RICARDO PINEDA HEREDIA VOTOS: 4,323

SUPLENTE ERNESTO FÉLIZ MÉNDEZ
REGIDOR:**PARTIDO REVOLUCIONARIO MODERNO (PRM) Y ALIADOS**

DORO FRANCISCO VÁSQUEZ BATISTA VOTOS: 2,891

SUPLENTE MODESTO SALOMÓN PEÑA
REGIDOR: CUELLO**PARTIDO REVOLUCIONARIO MODERNO (PRM) Y ALIADOS**

JUANA POLANCO FÉLIZ VOTOS: 3,855

SUPLENTE BERKI EUFEMIA SÁNCHEZ
REGIDOR: MEDINA



ESTADÍSTICA POBLACIONAL Y ELECTORAL DISTRITO MUNICIPAL				
DISTRITOS MUNICIPALES	POBLACIÓN	ELECTORES	RECINTOS	COLEGIOS
EL CACHÓN (DM)	2,046	1,404	1	3
LA GUÁZARA (DM)	1,892	1,348	1	3
VILLA CENTRAL (DM)	17,627	10,711	6	23

RESULTADOS ELECTORALES

EL CACHÓN (DM)

PARTIDO DE LA LIBERACIÓN
DOMINICANA (PLD) Y ALIADOS

VOTOS:
664



DIRECTOR:
DARISON GARO PÉREZ



SUBDIRECTORA:
MARÍA TERRERO PÉREZ DE SUERO



VOCALES:

JOSÉ ANTONIO MEDINA GARO
CLARITZA ZAYAS URBÁEZ
VÍCTOR MANUEL PÉREZ GÓMEZ

PARTIDO DE LA LIBERACIÓN DOMINICANA (PLD) 664
PARTIDO UNIÓN DEMÓCRATA CRISTIANA (UDC) 407
PARTIDO DE LA LIBERACIÓN DOMINICANA (PLD)-PRD 332

VOTOS:

LA GUÁZARA (DM)

PARTIDO DE LA LIBERACIÓN
DOMINICANA (PLD) Y ALIADOS

VOTOS:
673



DIRECTOR:
LUIS EMILIO URBÁEZ



SUBDIRECTORA:
GLENNY DE LEÓN



VOCALES:

ROBERTO PÉREZ PÉREZ
RAFAEL GARO URBÁEZ
EZEQUIEL GARO GÓMEZ

PARTIDO DE LA LIBERACIÓN DOMINICANA (PLD) 673
PARTIDO REVOLUCIONARIO MODERNO (PRM) 527
PARTIDO DE LA LIBERACIÓN DOMINICANA (PLD)-PRD 336

VOTOS:

VILLA CENTRAL (DM)

PARTIDO DE LA LIBERACIÓN
DOMINICANA (PLD) Y ALIADOS

VOTOS:
4,808



DIRECTOR:
HENRY ABRAHAM JAMES BENJAMÍN



SUBDIRECTORA:
MAGDALIAS DEL JESÚS MEDINA PÉREZ



VOCALES:

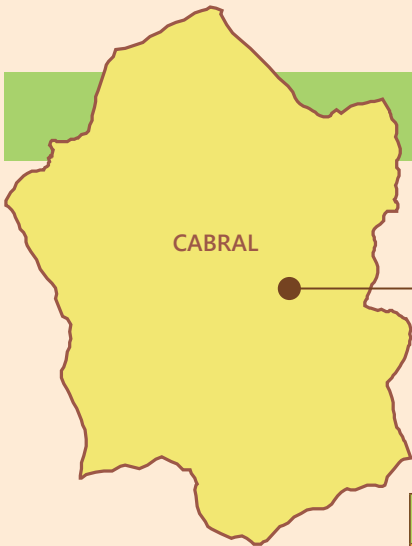
ROBERTO HIPOLITE BATISTA
YOBANY MANUEL DE LEÓN PÉREZ
MARÍA DEL PILAR MEDINA PINEDA

PARTIDO DE LA LIBERACIÓN DOMINICANA (PLD)-PRD 4,808
PARTIDO REVOLUCIONARIO MODERNO (PRM)-PRSC 2,435
PARTIDO DE LA LIBERACIÓN DOMINICANA (PLD) 2,404

VOTOS:

MUNICIPIO

CABRAL




ESTADÍSTICA POBLACIONAL Y ELECTORAL MUNICIPAL				
MUNICIPIO	POBLACIÓN	ELECTORES	RECINTOS	COLEGIOS
CABRAL	14,823	10,267	13	25

RESULTADOS ELECTORALES

NIVEL MUNICIPAL



ALCALDE:


 FLABIO TOMÁS SÁNCHEZ MEDRANO

PARTIDO DE LA LIBERACIÓN DOMINICANA (PLD) Y ALIADOS





VOTOS: 3,707


VICEALCALDESA:

 ERELYS MIRQUEYA REYES TORRES


REGIDORES (AS):


 PARTIDO DE LA LIBERACIÓN DOMINICANA (PLD) Y ALIADOS
FRANKLIN PABLO FÉLIZ PAREDES **VOTOS: 3,707**


SUPLENTE CLARA ISIDORA FÉLIZ URBÁEZ REGIDOR: 


 PARTIDO POPULAR CRISTIANO (PPC)
CÉSAR FRANCISCO FÉLIZ FÉLIZ **VOTOS: 3,613**


SUPLENTE MARYS FÉLIZ FÉLIZ REGIDOR: 


 PARTIDO DE LA LIBERACIÓN DOMINICANA (PLD) Y ALIADOS
DIONICIO FÉLIZ FÉLIZ **VOTOS: 1,853**

SUPLENTE SEVERO URBÁEZ CRISTO REGIDOR: 

 PARTIDO POPULAR CRISTIANO (PPC)
JACOBO BORGES FÉLIZ **VOTOS: 1,806**

SUPLENTE CÉSAR YOEL SUARES VALDEZ REGIDOR: 

 PARTIDO DE LA LIBERACIÓN DOMINICANA (PLD) Y ALIADOS
GLADYS ESTHER FÉLIZ ESPINOSA **VOTOS: 1,235**

SUPLENTE ÁNGEL LUIS ACOSTA FÉLIZ REGIDOR: 

MUNICIPIO

ENRIQUILLO



ESTADÍSTICA POBLACIONAL Y ELECTORAL MUNICIPAL				
MUNICIPIO	POBLACIÓN	ELECTORES	RECINTOS	COLEGIOS
ENRIQUILLO	13,164	7,651	10	21



RESULTADOS ELECTORALES

NIVEL MUNICIPAL

ALCALDE:

 **RICHAR OLIVER GALARZA SÁNCHEZ**

PARTIDO DE LA LIBERACIÓN DOMINICANA (PLD) Y ALIADOS




VOTOS: 3,485


VICEALCALDESA:


 **CRUZ YBELIS FÉLIZ TURBÍ**


REGIDORES (AS):


 **PARTIDO DE LA LIBERACIÓN DOMINICANA (PLD) Y ALIADOS**
MARCOS AURELIO TERRERO VOTOS: 3,485


SUPLENTE **RAFAEL ACOSTA GONZÁLEZ** 
 REGIDOR:


 **PARTIDO REVOLUCIONARIO MODERNO (PRM) Y ALIADOS**
ELADIO CAYO NOVAS VOTOS: 1,464


SUPLENTE **OLGA LIDIA FÉLIZ GÓMEZ** 
 REGIDOR:

 **PARTIDO REVOLUCIONARIO MODERNO (PRM) Y ALIADOS**
ALCIBÍADES HIJO PÉREZ ACOSTA VOTOS: 2,928

SUPLENTE **EDWIN AMBIORES TEJEDA** 
 REGIDOR: **SAMBOY**

 **PARTIDO DE LA LIBERACIÓN DOMINICANA (PLD) Y ALIADOS**
MARÍA FRANCISCA REVI SÁNCHEZ VOTOS: 1,161

SUPLENTE **NAZARIZ NATIVISAIS CARRASCO** 
 REGIDOR: **PÉREZ**

 **PARTIDO DE LA LIBERACIÓN DOMINICANA (PLD) Y ALIADOS**
EDY GÓMEZ MELLA VOTOS: 1,742

SUPLENTE **FRANCISCO SÁNCHEZ** 
 REGIDOR:

DISTRITO MUNICIPAL DE:

ENRIQUILLO



ESTADÍSTICA POBLACIONAL Y ELECTORAL DISTRITO MUNICIPAL				
DISTRITO MUNICIPAL	POBLACIÓN	ELECTORES	RECINTOS	COLEGIOS
ARROYO DULCE (DM)	2,544	1,400	3	4

RESULTADOS ELECTORALES

ARROYO DULCE (DM)

PARTIDO DE LA LIBERACIÓN DOMINICANA (PLD) Y ALIADOS

VOTOS: 731



DIRECTOR:
BERNARDO PÉREZ



SUBDIRECTORA:
SORIS FÉLIZ CUEVAS

VOCALES:

JULIO ISRAEL MATOS RUIZ

YERRY RAUL MATOS ALCÁNTARA

GLORIA NILSA MÉNDEZ OVIEDO

VOTOS:

PARTIDO DE LA LIBERACIÓN DOMINICANA (PLD)

731

PARTIDO REVOLUCIONARIO MODERNO (PRM)

480

PARTIDO DE LA LIBERACIÓN DOMINICANA (PLD)-PRD

365

MUNICIPIO

VICENTE NOBLE



ESTADÍSTICA POBLACIONAL Y ELECTORAL MUNICIPAL				
MUNICIPIO	POBLACIÓN	ELECTORES	RECINTOS	COLEGIOS
VICENTE NOBLE	21,605	14,187	11	36



RESULTADOS ELECTORALES

NIVEL MUNICIPAL

ALCALDE:


 DOMINGO DE LOS SANTOS DE LEÓN

PARTIDO DE LA LIBERACIÓN DOMINICANA (PLD) Y ALIADOS




VOTOS: 6,127


VICEALCALDESA:

 ALICIA RUIZ MONTERO


REGIDORES (AS):


 PARTIDO DE LA LIBERACIÓN DOMINICANA (PLD) Y ALIADOS
GENARO MATOS MATOS VOTOS: 6,127


SUPLENTE REGIDOR: MARÍA DE LOS ÁNGELES MÉNDEZ 


 PARTIDO DE LA LIBERACIÓN DOMINICANA (PLD) Y ALIADOS
ISABEL ACOSTA PÉREZ VOTOS: 2,042


SUPLENTE REGIDOR: LUIS ALBERTO FÉLIZ ACOSTA 

 PARTIDO REVOLUCIONARIO MODERNO (PRM) Y ALIADOS
JORGE LUIS PEÑA VARGAS VOTOS: 3,996

SUPLENTE REGIDOR: NAPOLEÓN FLORIÁN RODRÍGUEZ 

 PARTIDO REVOLUCIONARIO MODERNO (PRM) Y ALIADOS
EMILIANO FIGUEROE SILFA VOTOS: 1,998

SUPLENTE REGIDOR: CARLOS ALBERTO MATOS GONZÁLEZ 

 PARTIDO DE LA LIBERACIÓN DOMINICANA (PLD) Y ALIADOS
ALEJANDRO JIMÉNEZ NOVAS VOTOS: 3,063

SUPLENTE REGIDOR: NICLAIRA GONZÁLEZ GONZÁLEZ 

DISTRITOS MUNICIPALES DE:

VICENTE NOBLE



ESTADÍSTICA POBLACIONAL Y ELECTORAL DISTRITO MUNICIPAL				
DISTRITOS MUNICIPALES	POBLACIÓN	ELECTORES	RECINTOS	COLEGIOS
CANOA (DM)	3,978	2,395	2	5
QUITA CORAZA (DM)	2,794	1,768	2	4
FONDO NEGRO (DM)	3,400	2,040	2	6

RESULTADOS ELECTORALES

CANOA (DM)

PARTIDO DE LA LIBERACIÓN DOMINICANA (PLD) Y ALIADOS

VOTOS: 1,405



DIRECTOR:
HÉCTOR BENIGNO SIRETT DE LEÓN



SUBDIRECTORA:
MIRANDA BÁEZ

VOCALES:

ANARDO DE LEÓN GONZÁLEZ

PARTIDO DE LA LIBERACIÓN DOMINICANA (PLD)

VOTOS:

1,405

DORKA MARÍA MÉNDEZ

PARTIDO DE LA LIBERACIÓN DOMINICANA (PLD)-PRI

702

DANILO YAN PROFETA

PARTIDO REVOLUCIONARIO MODERNO (PRM)

550

QUITA CORAZA (DM)

PARTIDO DE LA LIBERACIÓN DOMINICANA (PLD) Y ALIADOS

VOTOS: 860



DIRECTOR:
NEBI ANTONIO GONZÁLEZ MARRERO



SUBDIRECTORA:
LUCIA SANTANA DE LA CRUZ

VOCALES:

MÁRTIRES GARCÍA

PARTIDO DE LA LIBERACIÓN DOMINICANA (PLD)

VOTOS:

860

WILKINS PÉREZ GÓMEZ

PARTIDO REVOLUCIONARIO MODERNO (PRM)-DXC

639

JOSÉ TORIBIO TATIS

PARTIDO DE LA LIBERACIÓN DOMINICANA (PLD)-PRD

430

FONDO NEGRO (DM)

PARTIDO DE LA LIBERACIÓN DOMINICANA (PLD) Y ALIADOS

VOTOS: 687



DIRECTORA:
ORFEDITA HEREDIA DE MEDINA



SUBDIRECTOR:
WALKIN FÉLIZ MOQUETE

VOCALES:

MIGUEL RAMÍREZ CUEVAS

PARTIDO DE LA LIBERACIÓN DOMINICANA (PLD)

VOTOS:

687

ISRAEL DE LA PAZ MATEO

PARTIDO REVOLUCIONARIO MODERNO (PRM)

470

VARDEMIRO PEÑA PEÑA

PARTIDO ALIANZA PAÍS (ALPAIS)

457

MUNICIPIO

PARAÍSO



ESTADÍSTICA POBLACIONAL Y ELECTORAL MUNICIPAL				
MUNICIPIO	POBLACIÓN	ELECTORES	RECINTOS	COLEGIOS
PARAÍSO	15,390	7,318	10	20



RESULTADOS ELECTORALES

NIVEL MUNICIPAL

ALCALDE:

 LUIS RAFAEL LEGER RUBIO

PARTIDO DE LA LIBERACIÓN DOMINICANA (PLD) Y ALIADOS




VOTOS: 3,082


VICEALCALDESA:

 DILCIA ALTAGRACIA CARRASCO GÓMEZ


REGIDORES (AS):


 PARTIDO DE LA LIBERACIÓN DOMINICANA (PLD) Y ALIADOS
 JOSÉ ELPIDIO LEDESMA PÉREZ VOTOS: 3,082


SUPLENTE REGIDOR: MARÍA LUISA JIMÉNEZ 


 PARTIDO REVOLUCIONARIO MODERNO (PRM) Y ALIADOS
 MALTIANO MORETA MATOS VOTOS: 1,424


SUPLENTE REGIDOR: MOLLA ALONSO SÁNCHEZ MATOS 

 PARTIDO REVOLUCIONARIO MODERNO (PRM) Y ALIADOS
 SALOMÓN PÉREZ RAMÍREZ VOTOS: 2,849

SUPLENTE REGIDOR: MARÍA ESTHER FÉLIZ 

 PARTIDO DE LA LIBERACIÓN DOMINICANA (PLD) Y ALIADOS
 ÁNGELA SILVANIA LEGER REVI VOTOS: 1,027

SUPLENTE REGIDOR: ISABEL LIXANDRA CARRASCO FÉLIZ 

 PARTIDO DE LA LIBERACIÓN DOMINICANA (PLD) Y ALIADOS
 JULIO ERNESTO SANTOS CUEVAS VOTOS: 1,541

SUPLENTE REGIDOR: ANTONIO FÉLIZ 

DISTRITO MUNICIPAL DE:

PARAÍSO



ESTADÍSTICA POBLACIONAL Y ELECTORAL DISTRITO MUNICIPAL				
DISTRITO MUNICIPAL	POBLACIÓN	ELECTORES	RECINTOS	COLEGIOS
LOS PATOS (DM)	4,155	1,852	2	5

RESULTADOS ELECTORALES

LOS PATOS (DM)

PARTIDO DE LA LIBERACIÓN DOMINICANA (PLD) Y ALIADOS

VOTOS: 994



DIRECTORA:
ANAICA ELIZABET PÉREZ ACOSTA



SUBDIRECTOR:
ROMÁN ORTIZ PÉREZ

VOCALES:

ESTEPHANIA FÉLIZ MORETA

RUDIS CARRASCO

LILIAN AMÉRICA CARRASCO CARRASCO

VOTOS:

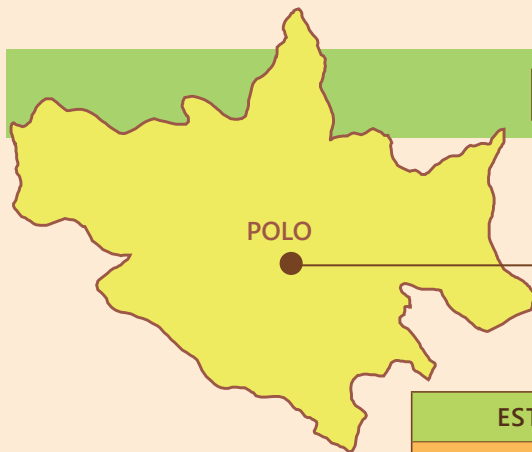
PARTIDO DE LA LIBERACIÓN DOMINICANA (PLD) 994

PARTIDO DE LA LIBERACIÓN DOMINICANA (PLD)-PRD 497

PARTIDO REVOLUCIONARIO MODERNO (PRM)-PRSC 463

MUNICIPIO

POLO



ESTADÍSTICA POBLACIONAL Y ELECTORAL MUNICIPAL

MUNICIPIO	POBLACIÓN	ELECTORES	RECINTOS	COLEGIOS
POLO	8,186	3,957	5	14



RESULTADOS ELECTORALES

NIVEL MUNICIPAL


ALCALDESA:
 DANILSA CUEVAS FÉLIZ

PARTIDO DE LA LIBERACIÓN DOMINICANA (PLD) Y ALIADOS





VOTOS: 2,411


VICEALCALDE:

 MANUEL FÉLIZ FERRERAS


REGIDORES (AS):


 PARTIDO DE LA LIBERACIÓN DOMINICANA (PLD) Y ALIADOS
 RONNY CUEVAS PEÑA VOTOS: 2,411


SUPLENTE PETRONILA CARRASCO FLORIÁN
 REGIDOR: 


 PARTIDO DE LA LIBERACIÓN DOMINICANA (PLD) Y ALIADOS
 ALANIRIS VARGAS PUJOLS VOTOS: 1,205


SUPLENTE CÉSAR AUGUSTO MORALES
 REGIDOR: 

 PARTIDO DE LA LIBERACIÓN DOMINICANA (PLD) Y ALIADOS
 FERNANDO ARTURO CAVALLO ALCÁNTARA VOTOS: 803

SUPLENTE SANTIAGO PEÑA PEÑA
 REGIDOR: 

 FRENTE AMPLIO (FRENTE AMPLIO) Y ALIADOS
 VÍCTOR FLORIÁN CUEVAS VOTOS: 650

SUPLENTE NELSON EURÍPIDES FÉLIZ FÉLIZ
 REGIDOR: 

 PARTIDO DE LA LIBERACIÓN DOMINICANA (PLD) Y ALIADOS
 DORA YRDA ALCÁNTARA FÉLIZ VOTOS: 602

SUPLENTE ANA CUEVAS CUEVAS
 REGIDOR: 

MUNICIPIO

EL PEÑÓN



ESTADÍSTICA POBLACIONAL Y ELECTORAL MUNICIPAL				
MUNICIPIO	POBLACIÓN	ELECTORES	RECINTOS	COLEGIOS
EL PEÑÓN	3,970	3,238	1	7



RESULTADOS ELECTORALES

NIVEL MUNICIPAL

ALCALDE:

 FULGENCIO SEGURA MÉNDEZ

PARTIDO UNIÓN DEMÓCRATA CRISTIANA (UDC)





VICEALCALDESA:


 SANTA ZAIDA SEGURA SEGURA


VOTOS: 1,363


REGIDORES (AS):


 PARTIDO UNIÓN DEMÓCRATA CRISTIANA (UDC)
 AUGUSTO MANUEL CARABALLO FÉLIZ VOTOS: 1,363


SUPLENTE JOSELÍN MAIRENI MELO SEGURA REGIDOR: 


 PARTIDO DE LA LIBERACIÓN DOMINICANA (PLD) Y ALIADOS
 PRÍAMO VARGAS GUILLERMO VOTOS: 675


SUPLENTE FERNANDO GABRIEL MELO REGIDOR:  SEGURA

 PARTIDO DE LA LIBERACIÓN DOMINICANA (PLD) Y ALIADOS
 WANDER RAFAEL URBÁEZ PEÑA VOTOS: 1,351

SUPLENTE ARQUÍMEDES PEÑA FÉLIZ REGIDOR: 

 PARTIDO UNIÓN DEMÓCRATA CRISTIANA (UDC)
 LOURDES MARÍA FÉLIZ MONTERO DE CARABALLO VOTOS: 454

SUPLENTE ROBERTO CARABALLO REGIDOR: 

 PARTIDO UNIÓN DEMÓCRATA CRISTIANA (UDC)
 CLAUDIO EMILIO GÓMEZ VOTOS: 681

SUPLENTE SUSANA PEÑA RAMÍREZ REGIDOR: 

MUNICIPIO

FUNDACIÓN



ESTADÍSTICA POBLACIONAL Y ELECTORAL MUNICIPAL

MUNICIPIO	POBLACIÓN	ELECTORES	RECINTOS	COLEGIOS
FUNDACIÓN	8,042	5,166	6	14



RESULTADOS ELECTORALES

NIVEL MUNICIPAL

ALCALDE:



RAFAEL FÉLIZ SEGURA

FRENTE AMPLIO (FRENTE AMPLIO) Y ALIADOS



VICEALCALDESA:



VIVIAN RAMONA ESPINOSA FÉLIZ

VOTOS: 1,871

REGIDORES (AS):



FRENTE AMPLIO (FRENTE AMPLIO) Y ALIADOS

MANUEL LÓPEZ LÓPEZ VOTOS: 1,871

SUPLENTE ALEJANDRA FÉLIZ BETANCE
REGIDOR:PARTIDO DE LA LIBERACIÓN DOMINICANA (PLD)
Y ALIADOS

MANUEL ANTONIO GONZÁLEZ SEGURA VOTOS: 872

SUPLENTE EDUARDO ESTEBES RODRÍGUEZ
REGIDOR: SEGURAPARTIDO DE LA LIBERACIÓN DOMINICANA (PLD)
Y ALIADOS

SAIDA GUANTE FÉLIZ VOTOS: 1,744

SUPLENTE LUZ AURORA RIVAS GARCÍA
REGIDOR:

FRENTE AMPLIO (FRENTE AMPLIO) Y ALIADOS

ERY MALDO GARCÍA NOVAS VOTOS: 623

SUPLENTE APOLINAR CONCEPCIÓN PÉREZ
REGIDOR:

FRENTE AMPLIO (FRENTE AMPLIO) Y ALIADOS

DALIS DOMINGA ESPINOSA VOTOS: 935

SUPLENTE NORMAN JOSÉ MATOS LÓPEZ
REGIDOR:

DISTRITO MUNICIPAL DE:

FUNDACIÓN



ESTADÍSTICA POBLACIONAL Y ELECTORAL DISTRITO MUNICIPAL				
DISTRITO MUNICIPAL	POBLACIÓN	ELECTORES	RECINTOS	COLEGIOS
PESCADERÍA (DM)	4,628	3,051	4	8

RESULTADOS ELECTORALES

PESCADERÍA (DM)

PARTIDO DE LA LIBERACIÓN DOMINICANA (PLD) Y ALIADOS

VOTOS: 1,198



DIRECTOR:
OMAR LÓPEZ LÓPEZ



SUBDIRECTORA:
BINELIS ROSANNA PÉREZ PEÑA

VOCALES:

ELEUTERIO GARCÍA GARCÍA

JOSÉ EMILIO PÉREZ OLIVERO

ANA MERCEDES GRULLÓN LÓPEZ

PARTIDO DE LA LIBERACIÓN DOMINICANA (PLD)

FRENTE AMPLIO (FRENTE AMPLIO)

PARTIDO DE LA LIBERACIÓN DOMINICANA (PLD)-PRD

VOTOS:

1,198

1,197

599

MUNICIPIO

LAS SALINAS



ESTADÍSTICA POBLACIONAL Y ELECTORAL MUNICIPAL				
MUNICIPIO	POBLACIÓN	ELECTORES	RECINTOS	COLEGIOS
LAS SALINAS	4,703	3,979	4	8



RESULTADOS ELECTORALES

NIVEL MUNICIPAL

ALCALDE:



GENRIS FRANCISCO
ENCARNACIÓN FÉLIZ

PARTIDO DE LA LIBERACIÓN DOMINICANA (PLD) Y ALIADOS



VOTOS: 1,933

VICEALCALDESA:



YENNYS TERRERO CUEVAS

REGIDORES (AS):



PARTIDO DE LA LIBERACIÓN DOMINICANA (PLD)
Y ALIADOS

MARÍA REYNA CUEVAS VOTOS: 1,933
ROJAS

SUPLENTE DIGNO PÉREZ FÉLIZ
REGIDOR:



PARTIDO DE LA LIBERACIÓN DOMINICANA (PLD)
Y ALIADOS

CLARIBEL FÉLIZ CUEVAS VOTOS: 644

SUPLENTE LAURA ALTAGRACIA FÉLIZ
REGIDOR: CUEVAS



PARTIDO REVOLUCIONARIO MODERNO (PRM) Y
ALIADOS

ARCENIO ISIDORO VOTOS: 1,285
RODRÍGUEZ CUEVAS

SUPLENTE ROSA EMILIA ROSARIO
REGIDOR: HERNÁNDEZ



PARTIDO REVOLUCIONARIO MODERNO (PRM) Y
ALIADOS

JOSEFA PÉREZ TERRERO VOTOS: 642

SUPLENTE YANEUDY ADALGISA BÁEZ RUIZ
REGIDOR:



PARTIDO DE LA LIBERACIÓN DOMINICANA (PLD)
Y ALIADOS

ANDRÉS LEONEL CUEVAS VOTOS: 966
PÉREZ

SUPLENTE COLOMBINA RODRÍGUEZ
REGIDOR: RAMÍREZ



MUNICIPIO

LA CIÉNAGA




ESTADÍSTICA POBLACIONAL Y ELECTORAL MUNICIPAL				
MUNICIPIO	POBLACIÓN	ELECTORES	RECINTOS	COLEGIOS
LA CIÉNAGA	9,112	5,599	5	13

RESULTADOS ELECTORALES

NIVEL MUNICIPAL




ALCALDE:

 ISIDORO KELVIN FÉLIZ JIMÉNEZ

PARTIDO DE LA LIBERACIÓN DOMINICANA (PLD) Y ALIADOS





VICEALCALDESA:


 DARY ROSA MEDINA FÉLIZ


VOTOS: 2,191


REGIDORES (AS):


 PARTIDO DE LA LIBERACIÓN DOMINICANA (PLD) Y ALIADOS
ONIEL DEL CARMEN SANTIAGO FÉLIZ  VOTOS: 2,191


SUPLENTE QUISQUEYA VILLANUEVA
REGIDOR: SANTANA 

 PARTIDO REVOLUCIONARIO MODERNO (PRM) Y ALIADOS
MARCIO FÉLIZ FERRERAS VOTOS: 1,093


SUPLENTE MANUEL AUGUSTO MORETA
REGIDOR: FÉLIZ 


 FUERZA NACIONAL PROGRESISTA (FNP)
JOSÉ ALTAGRACIA GÓMEZ DE LA CRUZ VOTOS: 1,346

SUPLENTE LOYDA VERENICE MORETA
REGIDOR: BALBUENA 

 PARTIDO DE LA LIBERACIÓN DOMINICANA (PLD) Y ALIADOS
ARTURO NAPOLEÓN MELO BETANCES VOTOS: 730

SUPLENTE ALEXIS MORETA FÉLIZ
REGIDOR: 

 PARTIDO DE LA LIBERACIÓN DOMINICANA (PLD) Y ALIADOS
AURORA MEDINA VOTOS: 1,095

SUPLENTE VÍCTOR MANUEL GUEVARA
REGIDOR: SANTANA 

DISTRITO MUNICIPAL DE:

LA CIÉNAGA



ESTADÍSTICA POBLACIONAL Y ELECTORAL DISTRITO MUNICIPAL

DISTRITO MUNICIPAL	POBLACIÓN	ELECTORES	RECINTOS	COLEGIOS
BAHORUCO (DM)	4,736	2,880	3	7

RESULTADOS ELECTORALES

BAHORUCO (DM)

FUERZA NACIONAL PROGRESISTA (FNP) VOTOS: 1,071

DIRECTOR:
 RAYMON EDUARDO FÉLIZ PÉREZ

SUBDIRECTORA:
 ODANNYS GÓMEZ FÉLIZ

VOCALES:

BOLÍVAR MATOS FÉLIZ

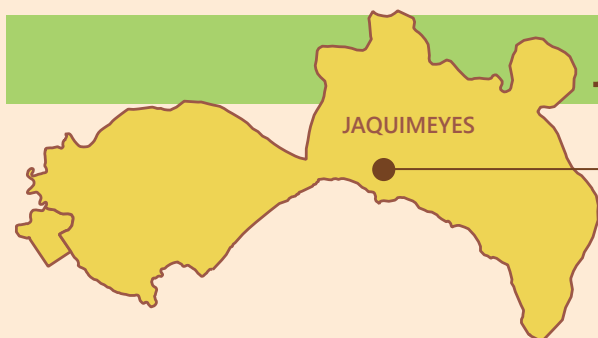
EMMANUEL AQUINO FÉLIZ

HURBENCIO FÉLIZ FÉLIZ

VOTOS:
FUERZA NACIONAL PROGRESISTA (FNP)
1,071
PARTIDO DE LA LIBERACIÓN DOMINICANA (PLD)
805
PARTIDO REVOLUCIONARIO MODERNO (PRM)
560

MUNICIPIO

JAQUIMEYES



ESTADÍSTICA POBLACIONAL Y ELECTORAL MUNICIPAL				
MUNICIPIO	POBLACIÓN	ELECTORES	RECINTOS	COLEGIOS
JAQUIMEYES	4,491	3,450	2	7

RESULTADOS ELECTORALES


NIVEL MUNICIPAL



ALCALDE:

 **CARLOS VALENTÍN
BATISTA BATISTA**

**PARTIDO REVOLUCIONARIO MODERNO
(PRM) Y ALIADOS**





VICEALCALDESA:


 **RISILYS YANET JIMÉNEZ CUELLO**


VOTOS: 1,598


REGIDORES (AS):

 **PARTIDO REVOLUCIONARIO MODERNO (PRM) Y ALIADOS**
JUAN CARLOS DE LA CRUZ BATISTA **VOTOS: 1,598**


SUPLENTE **RAMÓN DE LOS SANTOS DE LA CRUZ ROSO** 

 **PARTIDO DE LA LIBERACIÓN DOMINICANA (PLD) Y ALIADOS**
MANUEL AMADO MATOS MATOS **VOTOS: 1,440**

SUPLENTE **JANI WALKIRIA CUSTODIO BATISTA** 


 **PARTIDO REVOLUCIONARIO MODERNO (PRM) Y ALIADOS**
LOURDES MARÍA FIGUEROA MATOS DE MATOS **VOTOS: 799**


SUPLENTE **ALBA NALDA CABRERA** 

 **PARTIDO DE LA LIBERACIÓN DOMINICANA (PLD) Y ALIADOS**

FLEURIS MATOS MATOS **VOTOS: 720**

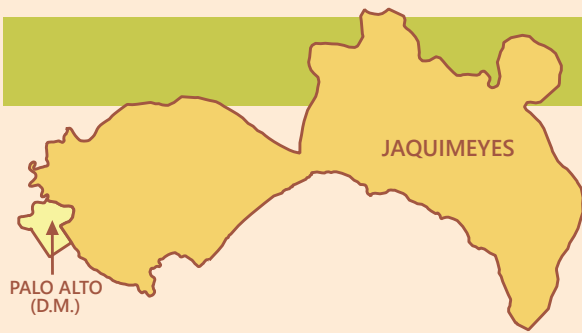
SUPLENTE **HENRY MANUEL MATOS BATISTA** 

 **PARTIDO REVOLUCIONARIO MODERNO (PRM) Y ALIADOS**
MANUEL EDUARDO FÉLIZ CAMPOS **VOTOS: 532**

SUPLENTE **MOISES RADHAMÉS PÉREZ MÉNDEZ** 

DISTRITO MUNICIPAL DE:

JAQUIMEYES



ESTADÍSTICA POBLACIONAL Y ELECTORAL DISTRITO MUNICIPAL

DISTRITO MUNICIPAL	POBLACIÓN	ELECTORES	RECINTOS	COLEGIOS
PALO ALTO (DM)	961	957	1	2

RESULTADOS ELECTORALES

PALO ALTO (DM)

**PARTIDO DE LA LIBERACIÓN
DOMINICANA (PLD) Y ALIADOS**
**VOTOS:
474**

DIRECTOR:
**RUBERKY ALESANDRY FIGUERO
SANTIAGO**

SUBDIRECTORA:
MADELENNI CUELLO CUELLO
VOCALES:
WILFIDO RAMÍREZ
MÁXIMO PAULINO HERNÁNDEZ PERDOMO
ROBINSON AURIN HEREDIA MATOS
VOTOS:
PARTIDO DE LA LIBERACIÓN DOMINICANA (PLD) 474
PARTIDO REVOLUCIONARIO MODERNO (PRM) 398
PARTIDO DE LA LIBERACIÓN DOMINICANA (PLD)-MODA 237

MUNICIPIOS DE LA PROVINCIA DAJABÓN

MUNICIPIO

DAJABÓN



ESTADÍSTICA POBLACIONAL Y ELECTORAL PROVINCIAL / MUNICIPAL				
PROVINCIA / MUNICIPIOS	POBLACIÓN	ELECTORES	RECINTOS	COLEGIOS
DAJABÓN	63,955	46,989	64	127
DAJABÓN	28,071	20,452	21	53
EL PINO	6,035	5,147	9	13
LOMA DE CABRERA	15,624	11,494	17	34
PARTIDO	6,951	5,727	6	14
RESTAURACIÓN	7,274	4,169	11	13



RESULTADOS ELECTORALES

NIVEL MUNICIPAL

ALCALDE:

MIGUEL ANDRÉS CRUZ JIMÉNEZ

BLOQUE INSTITUCIONAL SOCIALDEMÓCRATA (BIS) Y ALIADO



VOTOS: 4,337

VICEALCALDESA:



MIGUELINA ALTAGRACIA TAVERAS TORRES DE AQUINO

REGIDORES (AS):



BLOQUE INSTITUCIONAL SOCIALDEMÓCRATA (BIS) Y ALIADOS

FRANKLIN TAVÁREZ FERNÁNDEZ VOTOS: 4,337

SUPLENTE FABIANA DÍAZ RODRÍGUEZ REGIDOR:



PARTIDO DE LA LIBERACIÓN DOMINICANA (PLD) Y ALIADOS

YSMAEL BENIGNO ESTÉVEZ LIBERATO VOTOS: 3,790

SUPLENTE ALCIDES BELLIARD NÚÑEZ REGIDOR:



PARTIDO UNIÓN DEMÓCRATA CRISTIANA (UDC)

GILBERTO GUZMÁN PÉREZ VOTOS: 4,273

SUPLENTE JOSÉ DEL CARMEN GUZMÁN AQUINO REGIDOR:



PARTIDO REVOLUCIONARIO MODERNO (PRM) Y ALIADOS

NANCY JOSEFINA DÍAZ VOTOS: 3,369

SUPLENTE BRISEIDA PÉREZ FORTUNA REGIDOR:



MUNICIPIO

DAJABÓN

REGIDORES (AS):



BLOQUE INSTITUCIONAL SOCIALDEMÓCRATA (BIS) Y ALIADOS

ALEXANDER BISONÓ VOTOS: 2,168
GARCÍA

SUPLENTE YRIS MARGARITA TOMÁS
REGIDOR: AGRAMONTE



PARTIDO DE LA LIBERACIÓN DOMINICANA (PLD) Y ALIADOS

JUAN CARLOS GARCÍA VOTOS: 1,895
ROSARIO

SUPLENTE MARIBEL RAMÍREZ
REGIDOR:



PARTIDO UNIÓN DEMÓCRATA CRISTIANA (UDC)

JUAN ERNESTO FERNÁNDEZ VOTOS: 2,136
VIALET

SUPLENTE JOSÉ ALBERTO DE JESÚS MEDINA
REGIDOR:




DISTRITO MUNICIPAL DE:

DAJABÓN



ESTADÍSTICA POBLACIONAL Y ELECTORAL DISTRITO MUNICIPAL				
DISTRITO MUNICIPAL	POBLACIÓN	ELECTORES	RECINTOS	COLEGIOS
CAÑONGO (DM)	2,826	2,099	2	7

RESULTADOS ELECTORALES

CAÑONGO (DM)	PARTIDO REVOLUCIONARIO MODERNO (PRM) Y ALIADOS	VOTOS: 602	
	DIRECTOR: ALDO MIGUEL GARCÍA RIVAS		SUBDIRECTORA: SEFERINA HERNÁNDEZ MARTÍNEZ

VOCALES:		VOTOS:
NAOKI JAVIER SHIGUETOME RODRÍGUEZ	PARTIDO REVOLUCIONARIO MODERNO (PRM)-PRSC	602
RAMÓN ELIGIO ESTÉVEZ TAVERAS	PARTIDO DE LA LIBERACIÓN DOMINICANA (PLD)	491
MARÍA MERCEDES RAMOS JIMÉNEZ DE TEJADA	BLOQUE INSTITUCIONAL SOCIALDEMÓCRATA (BIS)	465

MUNICIPIO

RESTAURACIÓN



ESTADÍSTICA POBLACIONAL Y ELECTORAL MUNICIPAL

MUNICIPIO	POBLACIÓN	ELECTORES	RECINTOS	COLEGIOS
RESTAURACIÓN	7,274	4,169	11	13



RESULTADOS ELECTORALES

NIVEL MUNICIPAL

ALCALDESA:



SOFÍA TEJADA

VICEALCALDE:



JOSÉ DOLORES GUZMÁN LUCIANO

PARTIDO DE LA LIBERACIÓN DOMINICANA (PLD) Y ALIADOS



VOTOS: 1,890

REGIDORES (AS):



PARTIDO DE LA LIBERACIÓN DOMINICANA (PLD) Y ALIADOS

LISANDRO CANELA VAQUERO VOTOS: 1,890

SUPLENTE MARGARITA ÁLVAREZ QUEZADA
REGIDOR:

PARTIDO REVOLUCIONARIO MODERNO (PRM) Y ALIADOS

JUAN SANTANA GÓMEZ VOTOS: 806

SUPLENTE RAFAELA MONTERO CASANOVA
REGIDOR:

PARTIDO REVOLUCIONARIO MODERNO (PRM) Y ALIADOS

VALERIA LUCIANO PÉREZ VOTOS: 1,612

SUPLENTE FÉLIX SOLÍS RODRÍGUEZ
REGIDOR:

PARTIDO DE LA LIBERACIÓN DOMINICANA (PLD) Y ALIADOS

RUBÉN ONACIS VALENZUELA MONTERO VOTOS: 630

SUPLENTE MARITZA MATEO MINAYA
REGIDOR:

PARTIDO DE LA LIBERACIÓN DOMINICANA (PLD) Y ALIADOS

XIOMARA DEL PILAR SANTO TAVERAS VOTOS: 945

SUPLENTE PAULA AQUINO SORIANO
REGIDOR:

MUNICIPIO

LOMA DE CABRERA



ESTADÍSTICA POBLACIONAL Y ELECTORAL MUNICIPAL

MUNICIPIO	POBLACIÓN	ELECTORES	RECINTOS	COLEGIOS
LOMA DE CABRERA	15,624	11,494	17	34



RESULTADOS ELECTORALES

NIVEL MUNICIPAL

ALCALDE:

 JUNIOR DAVID
ALMONTE POLANCO

PARTIDO DE LA LIBERACIÓN DOMINICANA (PLD) Y ALIADOS







VOTOS: 4,710



VICEALCALDESA:



 SEVERINA GIL CARRERAS DE
RODRÍGUEZ



REGIDORES (AS):

 PARTIDO DE LA LIBERACIÓN DOMINICANA (PLD) Y ALIADOS
IGNACIO VENTURA CABRERA VOTOS: 4,710
SUPLENTE ROSA MARÍA RODRÍGUEZ
REGIDOR: LECLERC 

 PARTIDO REVOLUCIONARIO MODERNO (PRM) Y ALIADOS
REYES MARÍA MARTÍNEZ PÉREZ DE SANTANA VOTOS: 4,302
SUPLENTE BIOLANDA ALTAGRACIA JIMÉNEZ
REGIDOR: VÁZQUEZ 

 PARTIDO DE LA LIBERACIÓN DOMINICANA (PLD) Y ALIADOS
SANTIAGO DÍAZ CRUZ VOTOS: 2,355
SUPLENTE JULIO AMBIÓRIX TORRES ESTÉVEZ
REGIDOR: 

 PARTIDO REVOLUCIONARIO MODERNO (PRM) Y ALIADOS
JUAN DE DIOS LANTIGUA DE LA CRUZ VOTOS: 2,151
SUPLENTE ARÍSTIDES FAMILIA ALCÁNTARA
REGIDOR: 

 PARTIDO DE LA LIBERACIÓN DOMINICANA (PLD) Y ALIADOS
YSMENIA ALTAGRACIA DE LA ROSA PEGUERO VOTOS: 1,570
SUPLENTE MIGUEL ÁNGEL GUTIÉRREZ ORTIZ
REGIDOR: 

DISTRITOS MUNICIPALES DE:

LOMA DE CABRERA



ESTADÍSTICA POBLACIONAL Y ELECTORAL DISTRITO MUNICIPAL

DISTRITOS MUNICIPALES	POBLACIÓN	ELECTORES	RECINTOS	COLEGIOS
CAPOTILLO (DM)	2,112	1,483	3	5
SANTIAGO DE LA CRUZ (DM)	2,619	1,538	2	4

RESULTADOS ELECTORALES

CAPOTILLO (DM)

PARTIDO DE LA LIBERACIÓN
DOMINICANA (PLD) Y ALIADOSVOTOS:
762

DIRECTOR:

TEODORO MUÑOZ DE LA ROSA



SUBDIRECTORA:

OVIDIA CUEVAS LUCIANO

VOCALES:

LUIS CEFERINO GÓMEZ DISLA

TERESA ILUMINADA RIVERA JORGE

MILEDYS PERALTA RAMÍREZ

PARTIDO DE LA LIBERACIÓN DOMINICANA (PLD)

PARTIDO REVOLUCIONARIO MODERNO (PRM)

PARTIDO DE LA LIBERACIÓN DOMINICANA (PLD)-PRD

VOTOS:

762

514

381

SANTIAGO DE LA CRUZ (DM)

PARTIDO DE LA LIBERACIÓN
DOMINICANA (PLD) Y ALIADOSVOTOS:
658

DIRECTOR:

VÍCTOR NICOLÁS CARRASCO
RODRÍGUEZ

SUBDIRECTORA:

ANA SILVERIA VERAS DE MOREAUX

VOCALES:

ÉLIDO MARÍA ZAPATA GÓMEZ

WALFRY FRANCISCO LABOUR GUTIÉRREZ

JOSÉ DOLORES TAVERAS

PARTIDO DE LA LIBERACIÓN DOMINICANA (PLD)-PRD

PARTIDO REVOLUCIONARIO MODERNO (PRM)

PARTIDO DE LA LIBERACIÓN DOMINICANA (PLD)

VOTOS:

658

536

329

MUNICIPIO

PARTIDO



ESTADÍSTICA POBLACIONAL Y ELECTORAL MUNICIPAL				
MUNICIPIO	POBLACIÓN	ELECTORES	RECINTOS	COLEGIOS
PARTIDO	6,951	5,727	6	14



RESULTADOS ELECTORALES

NIVEL MUNICIPAL

ALCALDE:

 **RAMÓN OLEGARIO LANTIGUA ESTÉVEZ**

PARTIDO REFORMISTA SOCIAL CRISTIANO (PRSC) Y ALIADOS




VOTOS: 2,935


VICEALCALDESA:


 **DISMERY ALTAGRACIA RODRÍGUEZ LECLERC DE REYES**


REGIDORES (AS):

 **PARTIDO REFORMISTA SOCIAL CRISTIANO (PRSC) Y ALIADOS**
FRANKLIN RAFAEL VALERIO ALMONTE **VOTOS: 2,935**


SUPLENTE **ARISLEYDA DOLORES GÓMEZ** 
 REGIDOR: BUENO

 **PARTIDO DE LA LIBERACIÓN DOMINICANA (PLD) Y ALIADOS**
PEDRO MANUEL PEÑA TEJADA **VOTOS: 1,641**


SUPLENTE **BERNABÉ RAMOS** 
 REGIDOR:


 **PARTIDO REFORMISTA SOCIAL CRISTIANO (PRSC) Y ALIADOS**
MARÍA IGNACIA BUENO PERALTA **VOTOS: 1,467**


SUPLENTE **TOMÁS ARISMENDY GARCÍA** 
 REGIDOR: OLIVERO

 **PARTIDO REFORMISTA SOCIAL CRISTIANO (PRSC) Y ALIADOS**

ANA GERTRUDYS MARTÍNEZ **VOTOS: 978**

SUPLENTE **CARMELO ANTONIO VALERIO** 
 REGIDOR: CASTILLO

 **PARTIDO DE LA LIBERACIÓN DOMINICANA (PLD) Y ALIADOS**
JULIO YRONES DE JESÚS **VOTOS: 820**

SUPLENTE **NORMA MERCEDES PERALTA** 
 REGIDOR: ESPINAL

MUNICIPIO


EL PINO

ESTADÍSTICA POBLACIONAL Y ELECTORAL MUNICIPAL

MUNICIPIO	POBLACIÓN	ELECTORES	RECINTOS	COLEGIOS
EL PINO	6,035	5,147	9	13



RESULTADOS ELECTORALES

NIVEL MUNICIPAL

ALCALDE:

NELSON DARÍO PEÑA
LANTIGUAPARTIDO DE LA LIBERACIÓN DOMINICANA
(PLD) Y ALIADOS

VICEALCALDESA:

ELSA DEL CARMEN PÉREZ JÁQUEZ DE
VEGA

VOTOS: 2,531

REGIDORES (AS):

PARTIDO DE LA LIBERACIÓN DOMINICANA (PLD)
Y ALIADOSFÁTIMA ANATACIA YNOA VOTOS: 2,531
HERRERASUPLENTE ALEXANDER NICOLÁS VALERIO
REGIDOR: PERALTAPARTIDO DE LA LIBERACIÓN DOMINICANA (PLD)
Y ALIADOS

BASILIO RAMÍREZ DE LEÓN VOTOS: 843

SUPLENTE NIDIA DEL CARMEN PERALTA DE
REGIDOR: GONZÁLEZPARTIDO REVOLUCIONARIO MODERNO (PRM) Y
ALIADOSJOSÉ NICOLÁS PÉREZ VOTOS: 1,543
SUSAÑASUPLENTE ÁNGEL JOSÉ PACHECO TAVÁREZ
REGIDOR:PARTIDO REVOLUCIONARIO MODERNO (PRM) Y
ALIADOSARELIA DEL CARMEN VOTOS: 771
ESTÉVEZ CRUZSUPLENTE MARÍA RAMONA TAPIA TAPIA
REGIDOR:PARTIDO DE LA LIBERACIÓN DOMINICANA (PLD)
Y ALIADOSLUZ MERCEDES BATISTA VOTOS: 1,265
VARGASSUPLENTE REINADA DEL CARMEN SANTANA
REGIDOR: ESPINAL

DISTRITO MUNICIPAL DE:

EL PINO



ESTADÍSTICA POBLACIONAL Y ELECTORAL DISTRITO MUNICIPAL				
DISTRITO MUNICIPAL	POBLACIÓN	ELECTORES	RECINTOS	COLEGIOS
MANUEL BUENO (DM)	1,799	1,453	3	4

RESULTADOS ELECTORALES

MANUEL BUENO (DM)

PARTIDO DE LA LIBERACIÓN DOMINICANA (PLD) Y ALIADOS

VOTOS: 959



DIRECTOR:

RAMÓN DEL CARMEN ESPINAL BALBUENA



SUBDIRECTORA:

VALERY MICHELYS GÓMEZ SANTANA

VOCALES:

CRISTIAN DANIEL QUEZADA TEJADA

ÁNGEL RUDIS ESPINAL ESPINAL

SILVIA MARÍA GUZMÁN ALCÁNTARA

PARTIDO DE LA LIBERACIÓN DOMINICANA (PLD) 959

PARTIDO DE LA LIBERACIÓN DOMINICANA (PLD)-PRD 479

PARTIDO DE LA LIBERACIÓN DOMINICANA (PLD) 319

VOTOS:

MUNICIPIOS DE LA PROVINCIA DUARTE

MUNICIPIO

SAN FRANCISCO DE MACORÍS



ESTADÍSTICA POBLACIONAL Y ELECTORAL PROVINCIAL / MUNICIPAL

PROVINCIA / MUNICIPIOS	POBLACIÓN	ELECTORES	RECINTOS	COLEGIOS
DUARTE	289,574	215,828	195	559
SAN FRANCISCO DE MACORÍS	188,118	142,421	110	358
ARENOSO	14,062	9,592	12	25
CASTILLO	15,709	12,866	24	44
EUGENIO MARÍA DE HOSTOS	5,497	5,247	7	13
LAS GUÁRANAS	14,661	9,704	7	24
PIMENTEL	17,864	13,647	11	32
VILLA RIVA	33,663	22,351	24	63



RESULTADOS ELECTORALES

NIVEL MUNICIPAL

ALCALDE:

ANTONIO DÍAZ
PAULINOPARTIDO REVOLUCIONARIO MODERNO
(PRM) Y ALIADOS

VOTOS: 51,903

VICEALCALDESA:

MERCEDES ALTAGRACIA OSORIO
VARGAS

REGIDORES (AS):

PARTIDO REVOLUCIONARIO MODERNO (PRM) Y
ALIADOSMARINO ANTONIO
COLLADO PAULINO

VOTOS: 51,903

SUPLENTE PELEGRÍN LIZARDO SANTOS
REGIDOR:PARTIDO REVOLUCIONARIO MODERNO (PRM) Y
ALIADOS

MIGUEL ÁNGEL DÍAZ ALEJO VOTOS: 25,951

SUPLENTE ISAÍAS POLANCO ALMÁNZAR
REGIDOR:PARTIDO DE LA LIBERACIÓN DOMINICANA (PLD)
Y ALIADOSALBA ALTAGRACIA ROSA
LORA

VOTOS: 38,986

SUPLENTE FAUSTO EFRAÍN GABRIEL
REGIDOR: HERNÁNDEZPARTIDO DE LA LIBERACIÓN DOMINICANA (PLD)
Y ALIADOSRAFAEL ANTONIO
BETANCES JULIÁN

VOTOS: 19,493

SUPLENTE HOBLÍN ACOSTA DUARTE
REGIDOR:

MUNICIPIO

SAN FRANCISCO DE MACORÍS

REGIDORES (AS):

**PARTIDO REVOLUCIONARIO MODERNO (PRM) Y ALIADOS**

EVELYN DE LA CRUZ GARCÍA VOTOS: 17,301

SUPLENTE ANA CELIA CABRERA SÁNCHEZ
REGIDOR:**PARTIDO REVOLUCIONARIO MODERNO (PRM) Y ALIADOS**

RAFAEL LUIS ABREU THEN VOTOS: 8,650

SUPLENTE JOSÉ ANTONIO ALFONSECA
REGIDOR: SUNCAR**PARTIDO DE LA LIBERACIÓN DOMINICANA (PLD) Y ALIADOS**

FRANKLIN MIGUEL LANTIGUA HERNÁNDEZ VOTOS: 12,995

SUPLENTE ESMEIDY MAGALI PÉREZ PERALTA
REGIDOR:**PARTIDO DE LA LIBERACIÓN DOMINICANA (PLD) Y ALIADOS**

DOMITILA ACOSTA ANTIGUA DE ROSARIO VOTOS: 7,797

SUPLENTE WENDY DOMINGA DURÁN
REGIDOR: PAULINO**PARTIDO REVOLUCIONARIO MODERNO (PRM) Y ALIADOS**

PEDRO JOSÉ PEÑA TEJADA VOTOS: 12,975

SUPLENTE JOEVANNY VENTURA RIVERAS
REGIDOR:**PARTIDO REVOLUCIONARIO MODERNO (PRM) Y ALIADOS**

JESÚS ANGELINO ROSA VOTOS: 7,414

SUPLENTE MARTINA HENRÍQUEZ ASIÁTICO
REGIDOR: DE LEÓN**PARTIDO REVOLUCIONARIO MODERNO (PRM) Y ALIADOS**

YRIS DEL SOCORRO COLÓN ÁNGELES VOTOS: 10,380

SUPLENTE MIGUEL MARTÍN PANTALEÓN
REGIDOR: CONCEPCIÓN**PARTIDO DE LA LIBERACIÓN DOMINICANA (PLD) Y ALIADOS**

ERIBERTO ANTONIO MIRANDA THEN VOTOS: 6,497

SUPLENTE JOSÉ ALBERTO JIMÉNEZ INOA
REGIDOR:**PARTIDO DE LA LIBERACIÓN DOMINICANA (PLD) Y ALIADOS**

CRISTINO RODRÍGUEZ VOTOS: 9,746

SUPLENTE ANA DIONISIA VÁSQUEZ
REGIDOR: AMÉZQUITA



DISTRITOS MUNICIPALES DE:

SAN FRANCISCO DE MACORÍS

ESTADÍSTICA POBLACIONAL Y ELECTORAL DISTRITO MUNICIPAL

DISTRITOS MUNICIPALES	POBLACIÓN	ELECTORES	RECINTOS	COLEGIOS
LA PEÑA (DM)	11,452	10,406	17	34
CENOVÍ (DM)	14,689	11,448	12	30
JAYA (DM)	5,471	4,888	6	14
DON ANTONIO GUZMÁN FERNÁNDEZ (DM)	6,998	4,774	3	11

RESULTADOS ELECTORALES

LA PEÑA (DM)

PARTIDO REVOLUCIONARIO MODERNO (PRM) Y ALIADOS

VOTOS: 4,052



DIRECTOR:

JOSÉ ORIOL NEGRÍN CASTILLO



SUBDIRECTORA:

FLÉRIDA ELIZABETH SICARD RODRÍGUEZ DE DÍAZ



VOCALES:

LEONCIO ALFREDO BATISTA VARGAS

MILAGROS MARTE GÓMEZ

MARINO HERNÁNDEZ BURGOS

PARTIDO REVOLUCIONARIO MODERNO (PRM)

PARTIDO DE LA LIBERACIÓN DOMINICANA (PLD)

PARTIDO REVOLUCIONARIO MODERNO (PRM)-PRSC

VOTOS:

4,052

3,351

2,026

CENOVÍ (DM)

PARTIDO REVOLUCIONARIO MODERNO (PRM) Y ALIADOS

VOTOS: 4,317



DIRECTOR:

JORGELY ANTONIO SALDÍVAR MENA



SUBDIRECTORA:

DAISA ALTAGRACIA HERNÁNDEZ ALEJO



VOCALES:

RAMÓN ANTONIO ARIAS HERNÁNDEZ

HILARIO ANTONIO PORTORREAL VIZCAINO

MARINO ERNESTO MORÁN NÚÑEZ

JORGE POLANCO MOSQUEA

YNELDA MARÍA TEJADA GENAO

PARTIDO REVOLUCIONARIO MODERNO (PRM)

PARTIDO DE LA LIBERACIÓN DOMINICANA (PLD)

PARTIDO REVOLUCIONARIO MODERNO (PRM)-PRSC

PARTIDO DE LA LIBERACIÓN DOMINICANA (PLD)-PRD

PARTIDO REVOLUCIONARIO MODERNO (PRM)

VOTOS:

4,317

3,939

2,158

1,969

1,439

JAYA (DM)

PARTIDO REVOLUCIONARIO MODERNO (PRM) Y ALIADOS

VOTOS: 1,892



DIRECTOR:

RAFAEL ESPINAL BRITO



SUBDIRECTORA:

MARÍA ELADIA PÉREZ VEGA



VOCALES:

JUAN RAMÓN SANTOS THEN

JOSÉ ANTONIO HENRÍQUEZ VARGAS

RAUL ECHAVARRÍA PAULINO

PARTIDO REVOLUCIONARIO MODERNO (PRM)

PARTIDO DE LA LIBERACIÓN DOMINICANA (PLD)-PRD

PARTIDO REVOLUCIONARIO MODERNO (PRM)-PRSC

VOTOS:

1,892

1,646

946

DON ANTONIO GUZMÁN FERNÁNDEZ (DM)

PARTIDO DE LA LIBERACIÓN DOMINICANA (PLD) Y ALIADOS

VOTOS: 2,093



DIRECTOR:

JULIO CÉSAR JIMÉNEZ INOA



SUBDIRECTORA:

ELBA RAMONA PICHARDO MARÍA DE MARÍA



VOCALES:

CARLOS SÁNCHEZ

RAFAEL ANTONIO LAYS HERNÁNDEZ

LEANDRO SANTIAGO CRUZ VENTURA

PARTIDO DE LA LIBERACIÓN DOMINICANA (PLD)

PARTIDO REVOLUCIONARIO MODERNO (PRM)

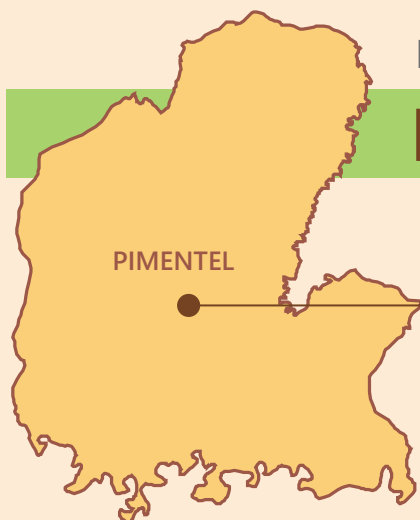
PARTIDO DE LA LIBERACIÓN DOMINICANA (PLD)-PRD

VOTOS:

2,093

1,522

1,046



MUNICIPIO


PIMENTEL

ESTADÍSTICA POBLACIONAL Y ELECTORAL MUNICIPAL				
MUNICIPIO	POBLACIÓN	ELECTORES	RECINTOS	COLEGIOS
PIMENTEL	17,864	13,647	11	32




RESULTADOS ELECTORALES

NIVEL MUNICIPAL

ALCALDE:
 **RAMÓN MARTÍN ROSA DEL ORBE**

PARTIDO REVOLUCIONARIO MODERNO (PRM) Y ALIADOS



VICEALCALDESA:
 **JOSELINA GENAO TORRES**

VOTOS: 5,450

REGIDORES (AS):



PARTIDO REVOLUCIONARIO MODERNO (PRM) Y ALIADOS

LUIS NELSON ROSARIO SOCÍAS **VOTOS: 5,450**

SUPLENTE **JUAN CARLOS FRÍAS ABREU**
 REGIDOR:



PARTIDO DE LA LIBERACIÓN DOMINICANA (PLD) Y ALIADOS

ZENÓN OSIRIS BRITO ACOSTA **VOTOS: 2,321**

SUPLENTE **JOSÉ JAVIER HERNÁNDEZ HERNÁNDEZ**
 REGIDOR:



PARTIDO DE LA LIBERACIÓN DOMINICANA (PLD) Y ALIADOS

LEANDRO JOSÉ ACOSTA SANTOS **VOTOS: 4,643**

SUPLENTE **ELADIO ANTONIO BRITO LÓPEZ**
 REGIDOR:



PARTIDO REVOLUCIONARIO MODERNO (PRM) Y ALIADOS

MARÍA ZORAIDA DE LA CRUZ BALDERA DE AQUINO **VOTOS: 1,816**

SUPLENTE **ANTONIA ROSARIO LIRIANO**
 REGIDOR:



PARTIDO REVOLUCIONARIO MODERNO (PRM) Y ALIADOS

JOSÉ ANTONIO GRULLART UREÑA **VOTOS: 2,725**

SUPLENTE **JOSÉ ALVERTO HERNÁNDEZ GEREZ**
 REGIDOR:



MUNICIPIO

VILLA RIVA



ESTADÍSTICA POBLACIONAL Y ELECTORAL MUNICIPAL

MUNICIPIO	POBLACIÓN	ELECTORES	RECINTOS	COLEGIOS
VILLA RIVA	33,663	22,351	24	63



RESULTADOS ELECTORALES

NIVEL MUNICIPAL

ALCALDE:

LEONARDO SANTOS
LÓPEZPARTIDO REVOLUCIONARIO MODERNO
(PRM) Y ALIADOS

VOTOS: 7,802

VICEALCALDESA:



ÁNGELA DAMARIS RIVERA

REGIDORES (AS):

PARTIDO REVOLUCIONARIO MODERNO (PRM) Y
ALIADOSHÉCTOR GERMÁN
GONZÁLEZ JIMÉNEZ VOTOS: 7,802SUPLENTE BERNARDO RAMÍREZ CANELA
REGIDOR:PARTIDO REVOLUCIONARIO MODERNO (PRM) Y
ALIADOSALDARJICIA MILAGRO
MERCEDES RODRÍGUEZ DE JOSÉ VOTOS: 2,600SUPLENTE VENECIA RONDÓN ROJAS
REGIDOR:PARTIDO DE LA LIBERACIÓN DOMINICANA (PLD)
Y ALIADOSJUAN DE LA CRUZ
RODRÍGUEZ ROSA VOTOS: 7,613SUPLENTE JULIO JOSÉ LUNA
REGIDOR:PARTIDO DE LA LIBERACIÓN DOMINICANA (PLD)
Y ALIADOS

RAMONA MÉNDEZ PEÑA VOTOS: 2,537

SUPLENTE MARÍA DEL CARMEN DEL P. S.
REGIDOR: BOZ LLUVERES DE MERCEDESPARTIDO REVOLUCIONARIO MODERNO (PRM) Y
ALIADOS

RAMÓN UREÑA ULLOA VOTOS: 3,901

SUPLENTE AQUILINO HINOJOSA
REGIDOR:

PARTIDO REFORMISTA SOCIAL CRISTIANO (PRSC)

FRANCISCO ALFREDO
PÉREZ GUZMÁN VOTOS: 1,974SUPLENTE ROBERT JUNIOR SUÁREZ
REGIDOR: SERRANOPARTIDO DE LA LIBERACIÓN DOMINICANA (PLD)
Y ALIADOSFRANCISCO CRUCEY
AMPARO VOTOS: 3,806SUPLENTE NOEL YSAAC MEDRANO PÉREZ
REGIDOR:

DISTRITOS MUNICIPALES DE:

VILLA RIVA



ESTADÍSTICA POBLACIONAL Y ELECTORAL DISTRITO MUNICIPAL				
DISTRITOS MUNICIPALES	POBLACIÓN	ELECTORES	RECINTOS	COLEGIOS
AGUA SANTA DEL YUNA (DM)	5,175	3,131	4	9
CRISTO REY DE GUARAGUAO (DM)	5,335	2,750	3	7
LAS TARANAS (DM)	9,833	6,999	7	19
BARRAQUITO (DM)	2,763	1,728	2	5

RESULTADOS ELECTORALES

AGUA SANTA DEL YUNA (DM) PARTIDO DE LA LIBERACIÓN DOMINICANA (PLD) Y ALIADOS VOTOS: 1,069

DIRECTOR: JOSÉ MIGUEL REINOSO SUBDIRECTORA: LIDIA MARÍA GUTIÉRREZ OTENVARDE

VOCALES: ALBERTO HENRÍQUEZ GARCÍA, LEONCIO ZAPATA FABIÁN, MORENO DISLA ARVELO

PARTIDO DE LA LIBERACIÓN DOMINICANA (PLD) 1,069
 PARTIDO REVOLUCIONARIO MODERNO (PRM) 1,053
 PARTIDO DE LA LIBERACIÓN DOMINICANA (PLD)-PRD 534

CRISTO REY DE GUARAGUAO (DM) PARTIDO DE LA LIBERACIÓN DOMINICANA (PLD) Y ALIADOS VOTOS: 933

DIRECTOR: GERÓNIMO PAREDES GÓMEZ SUBDIRECTORA: SANTA DE VILLANUEVA ROSARIO HERNÁNDEZ

VOCALES: PAULINO ANTONIO CARELA, VIVIANO REGALADO MOYA, SIXTO HICIANO ROSARIO

PARTIDO DE LA LIBERACIÓN DOMINICANA (PLD) 933
 PARTIDO REVOLUCIONARIO MODERNO (PRM) 781
 PARTIDO REFORMISTA SOCIAL CRISTIANO (PRSC) 541

LAS TARANAS (DM) PARTIDO DE LA LIBERACIÓN DOMINICANA (PLD) Y ALIADOS VOTOS: 2,687

DIRECTOR: MELVIN ASDRÚBAL QUIROZ MERCEDES SUBDIRECTORA: JUSTA ALMONTE GARCÍA

VOCALES: JOSELYN MARTE HINOJOSA, JOSÉ DEL CARMEN TAVERAS, HENRY DE JESÚS ROJAS

PARTIDO DE LA LIBERACIÓN DOMINICANA (PLD) 2,687
 PARTIDO REVOLUCIONARIO MODERNO (PRM) 2,095
 PARTIDO DE LA LIBERACIÓN DOMINICANA (PLD)-PRD 1,343

BARRAQUITO (DM) PARTIDO REVOLUCIONARIO MODERNO (PRM) Y ALIADOS VOTOS: 714

DIRECTOR: MARCOS HERMINIO DE LA CRUZ ALEJO SUBDIRECTORA: ANA SILVIA DISLA

VOCALES: JOSÉ COLÓN, JOSÉ LUIS TINEO GARCÍA, ÁNGEL GARCÍA GEREZ

PARTIDO REVOLUCIONARIO MODERNO (PRM) 714
 PARTIDO DE LA LIBERACIÓN DOMINICANA (PLD) 670
 PARTIDO REVOLUCIONARIO MODERNO (PRM)-PHD 357

MUNICIPIO

CASTILLO



ESTADÍSTICA POBLACIONAL Y ELECTORAL MUNICIPAL

MUNICIPIO	POBLACIÓN	ELECTORES	RECINTOS	COLEGIOS
CASTILLO	15,709	12,866	24	44



RESULTADOS ELECTORALES

NIVEL MUNICIPAL

ALCALDE:

JAIME BOLÍVAR CAMILO
FRÍASPARTIDO DE LA LIBERACIÓN DOMINICANA
(PLD) Y ALIADOS

VOTOS: 6,273

VICEALCALDESA:

MARÍA ALTAGRACIA CORDERO
MERCEDES

REGIDORES (AS):

PARTIDO DE LA LIBERACIÓN DOMINICANA (PLD)
Y ALIADOSLIDIA EVANGELISTA
ESCOLÁSTICO MEJÍA

VOTOS: 6,273

SUPLENTE SONIA ALTAGRACIA LÓPEZ MEJÍA
REGIDOR:PARTIDO DE LA LIBERACIÓN DOMINICANA (PLD)
Y ALIADOS

GERMÁN MINAYA NÚÑEZ

VOTOS: 3,136

SUPLENTE RAMÓN GARCÍA LORA
REGIDOR:PARTIDO DE LA LIBERACIÓN DOMINICANA (PLD)
Y ALIADOS

ALFREDO ANTONIO PÉREZ

VOTOS: 2,091

SUPLENTE DULCE MARÍA GONZÁLEZ
REGIDOR: RAMOSPARTIDO DE LA LIBERACIÓN DOMINICANA (PLD)
Y ALIADOSFRANCISCO GABRIEL
VÁSQUEZ

VOTOS: 1,568

SUPLENTE PEDRO CRUZ HERNÁNDEZ
REGIDOR:PARTIDO REFORMISTA SOCIAL CRISTIANO (PRSC)
Y ALIADOSHÉCTOR ENRIQUE MORA
LÓPEZ

VOTOS: 1,515

SUPLENTE EMILIO ROSARIO OVALLE
REGIDOR:

MUNICIPIO

EUGENIO MARÍA DE HOSTOS



ESTADÍSTICA POBLACIONAL Y ELECTORAL MUNICIPAL				
MUNICIPIO	POBLACIÓN	ELECTORES	RECINTOS	COLEGIOS
EUGENIO MARÍA DE HOSTOS	5,497	5,247	7	13



RESULTADOS ELECTORALES

NIVEL MUNICIPAL

ALCALDE:

 CÉSAR GUILLERMO CASTRO

PARTIDO DE LA LIBERACIÓN DOMINICANA (PLD) Y ALIADOS




VICEALCALDESA:


 SIXTA QUEZADA VILLA DE VICTORIO


VOTOS: 2,408


REGIDORES (AS):


 PARTIDO DE LA LIBERACIÓN DOMINICANA (PLD) Y ALIADOS
DAMIÁN RAMOS MORONTA VOTOS: 2,408


SUPLENTE INOCENCIA RAMOS MONEGRO REGIDOR: 


 PARTIDO REFORMISTA SOCIAL CRISTIANO (PRSC) Y ALIADOS
ROSSI SENCIÓN SALCEDO VOTOS: 2,042


SUPLENTE BASILIO JAVIER ENCARNACIÓN REGIDOR: 


 PARTIDO DE LA LIBERACIÓN DOMINICANA (PLD) Y ALIADOS
CARMEN ALTAGRACIA POLANCO DE JESÚS VOTOS: 1,204

SUPLENTE FRAMBERT CLASE SANTOS REGIDOR: 

 PARTIDO REFORMISTA SOCIAL CRISTIANO (PRSC) Y ALIADOS
HERIBERTO ANTIGUA CLETO VOTOS: 1,021

SUPLENTE FIODALIZA DE JESÚS NÚÑEZ REGIDOR: 

 PARTIDO DE LA LIBERACIÓN DOMINICANA (PLD) Y ALIADOS
MARÍA DEL CARMEN FLORENCIO POLANCO VOTOS: 802

SUPLENTE CARMELO SANTANA GIL REGIDOR: 

DISTRITO MUNICIPAL DE:

EUGENIO MARÍA DE HOSTOS



ESTADÍSTICA POBLACIONAL Y ELECTORAL DISTRITO MUNICIPAL

DISTRITO MUNICIPAL	POBLACIÓN	ELECTORES	RECINTOS	COLEGIOS
SABANA GRANDE (DM)	1,374	1,591	1	4

RESULTADOS ELECTORALES

SABANA GRANDE (DM)

PARTIDO DE LA LIBERACIÓN
DOMINICANA (PLD) Y ALIADOS

VOTOS:
696



DIRECTOR:
MIGUEL CONCEPCIÓN LÓPEZ



SUBDIRECTORA:
VERÓNICA LÓPEZ SUÁREZ DE GARCÍA

VOCALES:

ALFREDO ROJAS POLANCO

EDWARD SANTANA RAMÍREZ

CARMEN EUNICE SEGURA PADILLA DE DEL ORBE

PARTIDO DE LA LIBERACIÓN DOMINICANA (PLD)

PARTIDO REFORMISTA SOCIAL CRISTIANO (PRSC)-PRM

PARTIDO DE LA LIBERACIÓN DOMINICANA (PLD)

VOTOS:

696

630

348

MUNICIPIO

ARENOSO



ESTADÍSTICA POBLACIONAL Y ELECTORAL MUNICIPAL				
MUNICIPIO	POBLACIÓN	ELECTORES	RECINTOS	COLEGIOS
ARENOSO	14,062	9,592	12	25



RESULTADOS ELECTORALES

NIVEL MUNICIPAL

ALCALDE:


 **CRISTIAN CONCEPCIÓN MEJÍA**

PARTIDO DE LA LIBERACIÓN DOMINICANA (PLD) Y ALIADOS




VOTOS: 4,848


VICEALCALDESA:


 **SANTA SEFERINA VALVERDE DE LA CRUZ**


REGIDORES (AS):

 **PARTIDO DE LA LIBERACIÓN DOMINICANA (PLD) Y ALIADOS**
MILAGROS BURGOS VOTOS: 4,848


SUPLENTE **GLENDYS DEL CARMEN MENA** 
 REGIDOR: **SÁNCHEZ**


 **PARTIDO DE LA LIBERACIÓN DOMINICANA (PLD) Y ALIADOS**
FRANCISCO ALBERTO JUSTO BOBADILLA VOTOS: 1,616


SUPLENTE **FEDERICO ENEMENCIO SÁNCHEZ** 
 REGIDOR: **VALDEZ**

 **PARTIDO DE LA LIBERACIÓN DOMINICANA (PLD) Y ALIADOS**
RAMÓN ESTEBAN AQUINO ARIAS VOTOS: 2,424

SUPLENTE **ROSA CIRIACO DEL ORBEN** 
 REGIDOR:

 **PARTIDO DE LA LIBERACIÓN DOMINICANA (PLD) Y ALIADOS**
RAMÓN DE JESÚS VÁSQUEZ VOTOS: 1,212

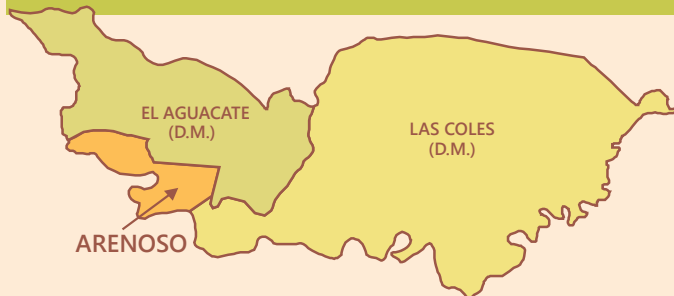
SUPLENTE **CÁNDIDA BÁEZ VENTURA DE DE** 
 REGIDOR: **JESÚS**

 **ALIANZA POR LA DEMOCRACIA (APD) Y ALIADOS**
SILVIO PAULINO VOTOS: 1,618

SUPLENTE **JUANA CORDERO ROSA** 
 REGIDOR:

DISTRITOS MUNICIPALES DE:

ARENOSO



ESTADÍSTICA POBLACIONAL Y ELECTORAL DISTRITO MUNICIPAL

DISTRITOS MUNICIPALES	POBLACIÓN	ELECTORES	RECINTOS	COLEGIOS
LAS COLES (DM)	6,301	4,201	6	12
EL AGUACATE (DM)	3,477	2,397	3	6

RESULTADOS ELECTORALES

LAS COLES (DM)

PARTIDO DE LA LIBERACIÓN
DOMINICANA (PLD) Y ALIADOSVOTOS:
1,926DIRECTOR:
JOSÉ LUIS MANZUETA GÓMEZSUBDIRECTORA:
LUZ MARINA FRANCISCO SÁNCHEZ

VOCALES:

FELICIANO PÉREZ RIVAS
DIONICIO JIMÉNEZ MOREL
MIGUELA BRITO SANTIAGO

PARTIDO DE LA LIBERACIÓN DOMINICANA (PLD)-PRD	1,926
PARTIDO DE LA LIBERACIÓN DOMINICANA (PLD)-PRD	963
PARTIDO REVOLUCIONARIO MODERNO (PRM)	897

VOTOS:

EL AGUACATE (DM)

PARTIDO DE LA LIBERACIÓN
DOMINICANA (PLD) Y ALIADOSVOTOS:
1,397DIRECTOR:
ORLANDO NOLASCO GONZALESSUBDIRECTORA:
JOSEFA HERNÁNDEZ

VOCALES:

YANURY ALTAGRACIA DE LA CRUZ AGUASVIVAS
LORENZO ALADINO FRANCISCO DEL ORBE
ANA CECILIA DE CASTRO FRÍAS DE PERALTA

PARTIDO DE LA LIBERACIÓN DOMINICANA (PLD)	1,397
PARTIDO DE LA LIBERACIÓN DOMINICANA (PLD)	698
PARTIDO DE LA LIBERACIÓN DOMINICANA (PLD)	465

VOTOS:

MUNICIPIO

LAS GUÁRANAS



ESTADÍSTICA POBLACIONAL Y ELECTORAL MUNICIPAL				
MUNICIPIO	POBLACIÓN	ELECTORES	RECINTOS	COLEGIOS
LAS GUÁRANAS	14,661	9,704	7	24




RESULTADOS ELECTORALES

NIVEL MUNICIPAL

ALCALDE:

 PEDRO JOSÉ ANTONIO RODRÍGUEZ

PARTIDO REVOLUCIONARIO MODERNO (PRM) Y ALIADOS



VOTOS: 3,853

VICEALCALDESA:



BERENICE PAYANO PÉREZ

REGIDORES (AS):



PARTIDO REVOLUCIONARIO MODERNO (PRM) Y ALIADOS

WILSON JOSÉ SALAZAR HENRÍQUEZ **VOTOS: 3,853**

SUPLENTE RAMIRO ANTONIO CASTILLO
REGIDOR: MOYA



PARTIDO DE LA LIBERACIÓN DOMINICANA (PLD) Y ALIADOS

AMPARO QUEZADA PAULA DE RIVERA **VOTOS: 1,500**

SUPLENTE WILTON MANUEL FABIÁN
REGIDOR: HERNÁNDEZ



PARTIDO DE LA LIBERACIÓN DOMINICANA (PLD) Y ALIADOS

FRANKLIN ANTONIO CRUZ HERNÁNDEZ **VOTOS: 3,000**

SUPLENTE CRISTINA GENAO TAVÁREZ DE
REGIDOR: MEDINA



PARTIDO REVOLUCIONARIO MODERNO (PRM) Y ALIADOS

NATIVIDAD MOLINA ROSARIO DE FRANCISCO **VOTOS: 1,284**

SUPLENTE HILARIO FRANCISCO PÉREZ
REGIDOR:



PARTIDO REVOLUCIONARIO MODERNO (PRM) Y ALIADOS

RAMÓN TAVERAS ACEVEDO **VOTOS: 1,926**

SUPLENTE MELBA FRANCISCA PEGUERO
REGIDOR: PAYANO



MUNICIPIOS DE LA PROVINCIA EL SEIBO

MUNICIPIO

SANTA CRUZ DEL SEIBO



ESTADÍSTICA POBLACIONAL Y ELECTORAL PROVINCIAL / MUNICIPAL

PROVINCIA / MUNICIPIOS	POBLACIÓN	ELECTORES	RECINTOS	COLEGIOS
EL SEIBO	87,680	55,879	76	142
SANTA CRUZ DEL SEIBO	66,867	40,698	62	106
MICHES	20,813	15,181	14	36



RESULTADOS ELECTORALES

NIVEL MUNICIPAL

ALCALDE:

JUAN REINALDO
VALERA CASTILLOPARTIDO REVOLUCIONARIO MODERNO
(PRM) Y ALIADOS

VICEALCALDESA:

MAGALY ALTAGRACIA TABAR MANZUR
DE GOICO

VOTOS: 13,437

REGIDORES (AS):

PARTIDO REVOLUCIONARIO MODERNO (PRM) Y
ALIADOS

PABLO CHALAS

VOTOS: 13,437

SUPLENTE ROBERTO JOSÉ ANTONIO TORRES
REGIDOR: AQUINOPARTIDO DE LA LIBERACIÓN DOMINICANA (PLD)
Y ALIADOSJUANA MARÍA GUZMÁN
DÍAZ DE CONCEPCIÓN

VOTOS: 12,056

SUPLENTE JESÚS ERNESTO RAMOS
REGIDOR: ZORRILLAPARTIDO REVOLUCIONARIO MODERNO (PRM) Y
ALIADOSRAFAEL ALBERTO DE LA
CRUZ DEL ROSARIO

VOTOS: 6,718

SUPLENTE PRIMITIVO PEGUERO JIMÉNEZ
REGIDOR:PARTIDO DE LA LIBERACIÓN DOMINICANA (PLD)
Y ALIADOSHÉCTOR BIENVENIDO
RIVERA GUZMÁN

VOTOS: 6,028

SUPLENTE OMAR ANTONIO PERALTA
REGIDOR:PARTIDO REVOLUCIONARIO MODERNO (PRM) Y
ALIADOSIRENE MARTÍNEZ DE LA
CRUZ

VOTOS: 4,479

SUPLENTE ANA FRANCISCA ÁLVAREZ
REGIDOR: CALDERÓNPARTIDO DE LA LIBERACIÓN DOMINICANA (PLD)
Y ALIADOS

MARINA CANELA DE PAULA

VOTOS: 4,018

SUPLENTE SANDRA VIRGINIA MERCEDES DE
REGIDOR: LOS SANTOS

MUNICIPIO

SANTA CRUZ DEL SEIBO

REGIDORES (AS):



PARTIDO REVOLUCIONARIO MODERNO (PRM) Y ALIADOS

SIGFRIDO ESCORBORES VOTOS: 3,359
INIRIO

SUPLENTE JULIO WASCAR SANTANA
REGIDOR: CATEDRAL



PARTIDO REVOLUCIONARIO MODERNO (PRM) Y ALIADOS

VÍCTOR LORENZO ÁVILA DE VOTOS: 2,687
LA CRUZ

SUPLENTE ÁNGEL EUCLIDES RODRÍGUEZ
REGIDOR: HERNÁNDEZ



PARTIDO DE LA LIBERACIÓN DOMINICANA (PLD) Y ALIADOS

FRANCISCO ANTONIO VOTOS: 3,014
ÁLVAREZ MERCEDES

SUPLENTE FRANCISCA RAMOS
REGIDOR:



DISTRITOS MUNICIPALES DE:
SANTA CRUZ DEL SEIBO

ESTADÍSTICA POBLACIONAL Y ELECTORAL DISTRITO MUNICIPAL

DISTRITOS MUNICIPALES	POBLACIÓN	ELECTORES	RECINTOS	COLEGIOS
PEDRO SÁNCHEZ (DM)	4,245	2,732	3	6
SAN FRANCISCO-VICENTILLO (DM)	4,595	3,123	5	9
SANTA LUCÍA-LA HIGUERA (DM)	11,742	5,253	5	12

RESULTADOS ELECTORALES
PEDRO SÁNCHEZ (DM)

 PARTIDO REVOLUCIONARIO
 MODERNO (PRM) Y ALIADOS

 VOTOS:
 916

 DIRECTOR:
 RAMÓN MOTA

 SUBDIRECTORA:
 CLARA MARTÍNEZ MERCEDES

VOCALES:

 JULIÁN ELÍAS DE LA CRUZ TRINIDAD
 HERMINIA GONZÁLEZ PIMENTEL
 MIGUEL TRINIDAD

 PARTIDO REVOLUCIONARIO MODERNO (PRM)
 PARTIDO DE LA LIBERACIÓN DOMINICANA (PLD)
 PARTIDO UNIÓN DEMÓCRATA CRISTIANA (UDC)

VOTOS:

 916
 635
 543

SAN FRANCISCO-VICENTILLO (DM)

 PARTIDO REVOLUCIONARIO
 MODERNO (PRM) Y ALIADOS

 VOTOS:
 1,146

 DIRECTOR:
 SANTOS LAUREANO CORNELIO

 SUBDIRECTORA:
 SANTA EMILIA PÉREZ RIJO

VOCALES:

 RAFAEL PAYANO VILORIO
 LUIS CARLOS SALAS GÓMEZ
 LUIS VILORIO RAMÍREZ

 PARTIDO REVOLUCIONARIO MODERNO (PRM)
 PARTIDO DE LA LIBERACIÓN DOMINICANA (PLD)
 PARTIDO REVOLUCIONARIO MODERNO (PRM)-PRSC

VOTOS:

 1,146
 864
 573

SANTA LUCÍA-LA HIGUERA (DM)

 PARTIDO DE LA LIBERACIÓN
 DOMINICANA (PLD) Y ALIADOS

 VOTOS:
 1,790

 DIRECTOR:
 MARIANO DE JESÚS CEDEÑO QUEZADA

 SUBDIRECTORA:
 RAYSA JOSEFINA MARTÍN LUIS

VOCALES:

 ROSELIN CONCEPCIÓN HERRERA
 SELINA DEL ROSARIO FEBLES
 DOMINGO GLOBOS RUIZ

 PARTIDO DE LA LIBERACIÓN DOMINICANA (PLD)
 PARTIDO REVOLUCIONARIO MODERNO (PRM)-PRSC
 PARTIDO DE LA LIBERACIÓN DOMINICANA (PLD)-PRD

VOTOS:

 1,790
 1,274
 895

MUNICIPIO

MICHES



ESTADÍSTICA POBLACIONAL Y ELECTORAL MUNICIPAL				
MUNICIPIO	POBLACIÓN	ELECTORES	RECINTOS	COLEGIOS
MICHES	20,813	15,181	14	36

RESULTADOS ELECTORALES

NIVEL MUNICIPAL




ALCALDE:

 **FEDERICO ANTONIO BENCOSME ULLOA**

PARTIDO DE LA LIBERACIÓN DOMINICANA (PLD) Y ALIADOS







VICEALCALDESA:



 **ISABEL MOTA MERCEDES**



VOTOS: 5,925



REGIDORES (AS):

 **PARTIDO DE LA LIBERACIÓN DOMINICANA (PLD) Y ALIADOS**
JUAN MIGUEL CARPIO CÁRDENAS **VOTOS: 5,925**
 SUPLENTE **MARÍA ANTONIA SIMÓ**
 REGIDOR: **MERCEDES** 

 **PARTIDO REVOLUCIONARIO MODERNO (PRM) Y ALIADOS**
LUZ MARÍA MERCEDES CABRERA **VOTOS: 4,236**
 SUPLENTE **SAHIRA LUISA LINÁREZ ROPERTO**
 REGIDOR: 

 **PARTIDO DE LA LIBERACIÓN DOMINICANA (PLD) Y ALIADOS**
LEÓNIDAS CABRERA **VOTOS: 2,962**
 SUPLENTE **ALEJANDRO PERALTA ROMERO**
 REGIDOR: 

 **PARTIDO REVOLUCIONARIO MODERNO (PRM) Y ALIADOS**
JORGE LUIS REGALADO ECHAVARRÍA **VOTOS: 2,118**
 SUPLENTE **GIL ANTONIO SOLANO ZORRILLA**
 REGIDOR: 

 **PARTIDO DE LA LIBERACIÓN DOMINICANA (PLD) Y ALIADOS**
SANTA FERNÁNDEZ MARTÍNEZ **VOTOS: 1,975**
 SUPLENTE **RAFAEL ANTONIO PERALTA**
 REGIDOR: **FERNÁNDEZ** 

DISTRITOS MUNICIPALES DE:

MICHES



ESTADÍSTICA POBLACIONAL Y ELECTORAL DISTRITO MUNICIPAL

DISTRITOS MUNICIPALES	POBLACIÓN	ELECTORES	RECINTOS	COLEGIOS
EL JOVERO (EL CEDRO) (DM)	7,539	5,072	5	12
LA GINA (DM)	3,122	2,063	2	5

RESULTADOS ELECTORALES

EL JOVERO (EL CEDRO) (DM)

PARTIDO DE LA LIBERACIÓN
DOMINICANA (PLD) Y ALIADOSVOTOS:
2,063

DIRECTOR:

FRANCISCO JOSÉ VALERIO PÁEZ



SUBDIRECTORA:

CORNELIA MALDONADO PÉREZ

VOCALES:

JUAN BAUTISTA BERROA SALAS

MANUEL EMILIO MOTA ROMERO

ISIDRO DE LA CRUZ DE LA ROSA

PARTIDO DE LA LIBERACIÓN DOMINICANA (PLD)

PARTIDO REVOLUCIONARIO MODERNO (PRM)

PARTIDO DE LA LIBERACIÓN DOMINICANA (PLD)-PRD

VOTOS:

2,063

1,446

1,031

LA GINA (DM)

PARTIDO DE LA LIBERACIÓN
DOMINICANA (PLD) Y ALIADOSVOTOS:
938

DIRECTOR:

DOMINGO MAURICIO CEDEÑO



SUBDIRECTORA:

ROSA DÍAZ

VOCALES:

FÉLIX ANTONIO ARIAS GONZÁLEZ

YSABEL POLANCO PEÑA

CARMEN POLANCO RAMOS

PARTIDO DE LA LIBERACIÓN DOMINICANA (PLD)

PARTIDO REVOLUCIONARIO MODERNO (PRM)

PARTIDO DE LA LIBERACIÓN DOMINICANA (PLD)-PRD

VOTOS:

938

576

469



MUNICIPIOS DE LA PROVINCIA ELÍAS PIÑA

MUNICIPIO

COMENDADOR

ESTADÍSTICA POBLACIONAL Y ELECTORAL PROVINCIAL / MUNICIPAL				
PROVINCIA / MUNICIPIOS	POBLACIÓN	ELECTORES	RECINTOS	COLEGIOS
ELÍAS PIÑA	63,029	38,974	56	108
COMENDADOR	25,924	14,129	20	41
BÁNICA	6,533	5,217	8	15
EL LLANO	8,344	5,532	7	14
HONDO VALLE	10,587	7,044	5	16
JUAN SANTIAGO	4,360	3,367	7	10
PEDRO SANTANA	7,281	3,685	9	12



RESULTADOS ELECTORALES


NIVEL MUNICIPAL

ALCALDE:
 ISRAEL AQUINO MONTERO

PARTIDO DE LA LIBERACIÓN DOMINICANA (PLD) Y ALIADOS





VICEALCALDESA:


 ROSA MARGARITA VALLEJO ADAMES

VOTOS: 5,443


REGIDORES (AS):


 **PARTIDO DE LA LIBERACIÓN DOMINICANA (PLD) Y ALIADOS**
 BELLA NIRYS TOLENTINO VALDEZ DE POCHE **VOTOS: 5,443**


SUPLENTE REGIDOR: JUAN BAUTISTA DÍAZ FIGUEROA 

 **PARTIDO REFORMISTA SOCIAL CRISTIANO (PRSC) Y ALIADOS**
 DOMINGO QUEZADA AYBAR **VOTOS: 3,973**


SUPLENTE REGIDOR: ÁNGEL CASIMIRO MORILLO VALDEZ 


 **PARTIDO DE LA LIBERACIÓN DOMINICANA (PLD) Y ALIADOS**
 TIRSO GASPAR FÉLIZ ALCÁNTARA **VOTOS: 2,721**


SUPLENTE REGIDOR: ORLANDA PÉREZ PANIAGUA 

 **PARTIDO REFORMISTA SOCIAL CRISTIANO (PRSC) Y ALIADOS**
 MARÍA BIDÓ ALCÁNTARA **VOTOS: 1,986**


SUPLENTE REGIDOR: LEYDA ALCÁNTARA JIMÉNEZ 

 **PARTIDO DE LA LIBERACIÓN DOMINICANA (PLD) Y ALIADOS**
 AMANTINA VALDEZ VALDEZ **VOTOS: 1,814**

SUPLENTE REGIDOR: ALTAGRACIA ROSARIO UBRÍ 

 **PARTIDO DE LA LIBERACIÓN DOMINICANA (PLD) Y ALIADOS**
 CARLOS MANUEL PIÑA FERRERAS **VOTOS: 1,360**

SUPLENTE REGIDOR: MARTHA GARCÍA MEDINA 

 **PARTIDO REFORMISTA SOCIAL CRISTIANO (PRSC) Y ALIADOS**
 VIRGILIO OCTAVIO MORETA VALDEZ **VOTOS: 1,324**

SUPLENTE REGIDOR: YAJAIDA BERIGÜETE CABRERA 

DISTRITOS MUNICIPALES DE:

COMENDADOR



ESTADÍSTICA POBLACIONAL Y ELECTORAL DISTRITO MUNICIPAL

DISTRITOS MUNICIPALES	POBLACIÓN	ELECTORES	RECINTOS	COLEGIOS
SABANA LARGA (DM)	2,056	1,380	4	5
GUAYABO (DM)	4,524	2,446	3	6

RESULTADOS ELECTORALES

SABANA LARGA (DM)

PARTIDO DE LA LIBERACIÓN
DOMINICANA (PLD) Y ALIADOSVOTOS:
593DIRECTOR:
OSCAR RAMÓN Y RAMÓNSUBDIRECTORA:
ALEJANDRINA MORETA PÉREZ

VOCALES:

ANDRÉS AVELINO JIMÉNEZ VALDEZ
FELIPE DE JESÚS LIRANZO LORENZO
FELICIANO SUERO SUEROPARTIDO DE LA LIBERACIÓN DOMINICANA (PLD) 593
PARTIDO REFORMISTA SOCIAL CRISTIANO (PRSC) 370
PARTIDO DE LA LIBERACIÓN DOMINICANA (PLD)-PRD 296

VOTOS:

GUAYABO (DM)

PARTIDO DE LA LIBERACIÓN
DOMINICANA (PLD) Y ALIADOSVOTOS:
960DIRECTOR:
QUÍRICO ROSARIO DÍAZSUBDIRECTORA:
MIGDALIA LEREBOURS TOLENTINO

VOCALES:

MATOS FÉLIX ROSARIO CUBILETE
FÉLIX MANUEL SÁNCHEZ OFFRER
ALFREDO MEDINA DE LOS SANTOSPARTIDO DE LA LIBERACIÓN DOMINICANA (PLD) 960
PARTIDO REFORMISTA SOCIAL CRISTIANO (PRSC)-PRM 827
PARTIDO DE LA LIBERACIÓN DOMINICANA (PLD)-PRD 480

VOTOS:

MUNICIPIO

BÁNICA




ESTADÍSTICA POBLACIONAL Y ELECTORAL MUNICIPAL				
MUNICIPIO	POBLACIÓN	ELECTORES	RECINTOS	COLEGIOS
BÁNICA	6,533	5,217	8	15



RESULTADOS ELECTORALES

NIVEL MUNICIPAL

ALCALDESA:


 YISELL YAHAIRA SANTANA ALCÁNTARA

PARTIDO DE LA LIBERACIÓN DOMINICANA (PLD) Y ALIADOS




VOTOS: 1,828


VICEALCALDE:


 FEDERICO RAFAEL LEÓN OVIEDO


REGIDORES (AS):


 PARTIDO DE LA LIBERACIÓN DOMINICANA (PLD) Y ALIADOS
 PEDRO ALCÁNTARA DE LOS SANTOS **VOTOS: 1,828**


SUPLENTE GLORIBEL ALCÁNTARA OVIEDO 
 REGIDOR:


 PARTIDO REVOLUCIONARIO MODERNO (PRM) Y ALIADOS
 CARLOS ALBERTO RAMÍREZ MATEO **VOTOS: 1,645**


SUPLENTE CARLOS ALBERTO RAMÍREZ 
 REGIDOR: RAMÍREZ

 PARTIDO DE LA LIBERACIÓN DOMINICANA (PLD) Y ALIADOS
 RIDERSON BENJAMÍN MORA JIMÉNEZ **VOTOS: 914**

SUPLENTE MÁXIMO RIVERA BAUTISTA 
 REGIDOR:

 PARTIDO REVOLUCIONARIO MODERNO (PRM) Y ALIADOS
 JOSÉ ALTAGRACIA RODRÍGUEZ ALCÁNTARA **VOTOS: 822**

SUPLENTE LEÓN ZARZUELA ZARZUELA 
 REGIDOR:

 BLOQUE INSTITUCIONAL SOCIALDEMÓCRATA (BIS)
 JOSÉ DANIEL ALCÁNTARA MORETA **VOTOS: 767**

SUPLENTE SACIA MORETA DE LOS SANTOS 
 REGIDOR:

DISTRITOS MUNICIPALES DE:

BÁNICA

ESTADÍSTICA POBLACIONAL Y ELECTORAL DISTRITO MUNICIPAL

DISTRITOS MUNICIPALES	POBLACIÓN	ELECTORES	RECINTOS	COLEGIOS
SABANA CRUZ (DM)	2,154	1,287	2	4
SABANA HIGÜERO (DM)	2,267	2,097	3	5

RESULTADOS ELECTORALES

SABANA CRUZ (DM)PARTIDO REVOLUCIONARIO
MODERNO (PRM) Y ALIADOSVOTOS:
464DIRECTOR:
YRENO ROSA MORETASUBDIRECTORA:
MILAGRO MERCEDES LÓPEZ BERIHUETE

VOCALES:

REYMUNDO ALCÁNTARA PÉREZ
ERCIA RIVERA MORETA
EDUARD DE LA ROSA RIVERA

	VOTOS:
PARTIDO REVOLUCIONARIO MODERNO (PRM)	464
PARTIDO DE LA LIBERACIÓN DOMINICANA (PLD)	435
PARTIDO REVOLUCIONARIO MODERNO (PRM)-PRSC	232

SABANA HIGÜERO (DM)PARTIDO DE LA LIBERACIÓN
DOMINICANA (PLD) Y ALIADOSVOTOS:
747DIRECTOR:
HIPÓLITO DE LOS SANTOS CONTRERASSUBDIRECTORA:
ANA SILVIA CARVAJAL SUERO

VOCALES:

MIGUEL ÁNGEL MEDINA AQUINO
DOMINGO LUCIANO LARA
YUNIOR JIMÉNEZ GARCÍA

	VOTOS:
PARTIDO DE LA LIBERACIÓN DOMINICANA (PLD)	747
PARTIDO REVOLUCIONARIO MODERNO (PRM)-PRSC	711
PARTIDO DE LA LIBERACIÓN DOMINICANA (PLD)-PRD	373

MUNICIPIO

PEDRO SANTANA




ESTADÍSTICA POBLACIONAL Y ELECTORAL MUNICIPAL				
MUNICIPIO	POBLACIÓN	ELECTORES	RECINTOS	COLEGIOS
PEDRO SANTANA	7,281	3,685	9	12



RESULTADOS ELECTORALES

NIVEL MUNICIPAL

ALCALDE:

 **HIPÓLITO VALENZUELA CONTRERAS**

PARTIDO DE LA LIBERACIÓN DOMINICANA (PLD) Y ALIADOS





VOTOS: 1,971


VICEALCALDESA:

 **ISANIA MARGARITA PERDOMO GARCÍA**


REGIDORES (AS):

 **PARTIDO DE LA LIBERACIÓN DOMINICANA (PLD) Y ALIADOS**
MANUEL ANDRÉS CONTRERAS PÉREZ **VOTOS: 1,971**


SUPLENTE **ARGENTINA MARTÍNEZ ROMERO** 
 REGIDOR:


 **PARTIDO DE LA LIBERACIÓN DOMINICANA (PLD) Y ALIADOS**
MARIS CONTRERAS MERÁN **VOTOS: 657**


SUPLENTE **MIGUEL ÁNGEL FAMILIA JIMÉNEZ** 
 REGIDOR:


 **PARTIDO DE LA LIBERACIÓN DOMINICANA (PLD) Y ALIADOS**
AMARILIS BAUTISTA MARTÍNEZ **VOTOS: 985**

SUPLENTE **IGNACIO MANOLÍN PEÑA VALENZUELA** 
 REGIDOR:

 **PARTIDO DE LA LIBERACIÓN DOMINICANA (PLD) Y ALIADOS**
MÓNICA GUZMÁN MERCEDES **VOTOS: 492**

SUPLENTE **PEDRO MARÍA OGANDO** 
 REGIDOR:

 **PARTIDO REVOLUCIONARIO MODERNO (PRM) Y ALIADOS**
SOFÍA PÉREZ ALCÁNTARA **VOTOS: 930**

SUPLENTE **LILLIAN EDUVIRGES CONTRERAS** 
 REGIDOR: **ALCÁNTARA**

DISTRITO MUNICIPAL DE:

PEDRO SANTANA



ESTADÍSTICA POBLACIONAL Y ELECTORAL DISTRITO MUNICIPAL				
DISTRITO MUNICIPAL	POBLACIÓN	ELECTORES	RECINTOS	COLEGIOS
RÍO LIMPIO (DM)	3,364	1,406	4	6

RESULTADOS ELECTORALES

RÍO LIMPIO (DM)

**PARTIDO DE LA LIBERACIÓN
DOMINICANA (PLD) Y ALIADOS**
**VOTOS:
778**

DIRECTOR:
MARCELO GUZMÁN

SUBDIRECTORA:
MIREYA DE LOS SANTOS DE LA ROSA

VOCALES:

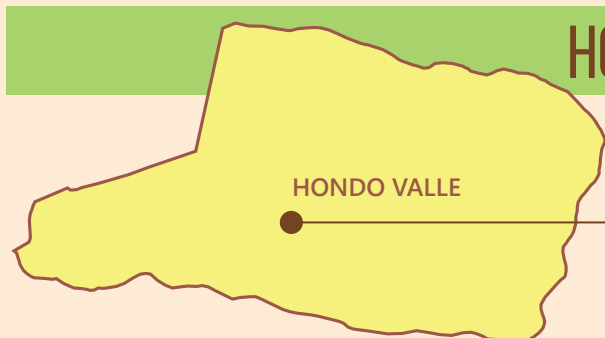
 FÉLIX JAVIER
FRANCISCO GUZMÁN TEJADA
ANTOLÍN RODRÍGUEZ

VOTOS:

PARTIDO DE LA LIBERACIÓN DOMINICANA (PLD)	778
PARTIDO REVOLUCIONARIO MODERNO (PRM)-PRSC	400
PARTIDO DE LA LIBERACIÓN DOMINICANA (PLD)-PRD	389

MUNICIPIO

HONDO VALLE




ESTADÍSTICA POBLACIONAL Y ELECTORAL MUNICIPAL				
MUNICIPIO	POBLACIÓN	ELECTORES	RECINTOS	COLEGIOS
HONDO VALLE	10,587	7,044	5	16



RESULTADOS ELECTORALES

NIVEL MUNICIPAL


ALCALDE:

 NILDO CÉSAR DE LOS SANTOS SOLÍS

PARTIDO DE LA LIBERACIÓN DOMINICANA (PLD) Y ALIADOS




VICEALCALDESA:


 JOSEFA VICENTE D OLEO


VOTOS: 2,738


REGIDORES (AS):

 PARTIDO DE LA LIBERACIÓN DOMINICANA (PLD) Y ALIADOS
WILKIN D OLEO MONTERO VOTOS: 2,738


SUPLENTE DIONICIA MARTÍNEZ REGIDOR: ENCARNACIÓN 


 PARTIDO REVOLUCIONARIO MODERNO (PRM) Y ALIADOS
PETRA DÍAZ ENCARNACIÓN VOTOS: 1,918


SUPLENTE NO SE PRESENTÓ REGIDOR: CANDIDATO (A) 


 PARTIDO DE LA LIBERACIÓN DOMINICANA (PLD) Y ALIADOS
CÉSAR ALEJANDRO VICENTE VOTOS: 1,369

SUPLENTE WASCAR ENRIQUE MONTES DE REGIDOR: OCA DE LA ROSA 

 PARTIDO REVOLUCIONARIO MODERNO (PRM) Y ALIADOS
HENRY ENCARNACIÓN DE OLEO VOTOS: 959

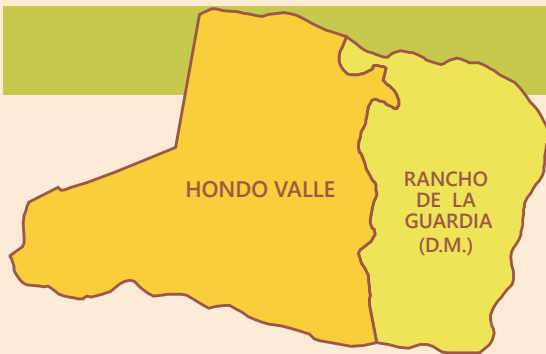
SUPLENTE DINENCIA ENCARNACIÓN BOCIO REGIDOR: 

 PARTIDO DE LA LIBERACIÓN DOMINICANA (PLD) Y ALIADOS
JUANA MORILLO DE OLEO VOTOS: 912

SUPLENTE MARÍA LUZ FÉLIZ REGIDOR: 

DISTRITO MUNICIPAL DE:

HONDO VALLE


ESTADÍSTICA POBLACIONAL Y ELECTORAL DISTRITO MUNICIPAL

DISTRITO MUNICIPAL	POBLACIÓN	ELECTORES	RECINTOS	COLEGIOS
RANCHO DE LA GUARDIA (DM)	3,393	2,467	2	5

RESULTADOS ELECTORALES
RANCHO DE LA GUARDIA (DM)
**PARTIDO DE LA LIBERACIÓN
DOMINICANA (PLD) Y ALIADOS**
**VOTOS:
968**

DIRECTOR:
FRANCISCO VICENTE VICENTE

SUBDIRECTORA:
ARCENIA VICENTE MONTERO

VOCALES:

JONATHAN VICENTE MONTERO
ROBERTO MONTERO BERIGÜETE
MARÍA CRISTINA MONTERO PÉREZ

VOTOS:

PARTIDO DE LA LIBERACIÓN DOMINICANA (PLD)-PRD 968
PARTIDO REVOLUCIONARIO MODERNO (PRM) 573
PARTIDO DE LA LIBERACIÓN DOMINICANA (PLD) 484




ESTADÍSTICA POBLACIONAL Y ELECTORAL MUNICIPAL				
MUNICIPIO	POBLACIÓN	ELECTORES	RECINTOS	COLEGIOS
EL LLANO	8,344	5,532	7	14




RESULTADOS ELECTORALES

NIVEL MUNICIPAL

ALCALDE:
 DARÍO FORTUNA SÁNCHEZ



PARTIDO DE LA LIBERACIÓN DOMINICANA (PLD) Y ALIADOS







VICEALCALDESA:
 CELENIA RAMÍREZ JIMÉNEZ



VOTOS: 2,572



REGIDORES (AS):

 PARTIDO DE LA LIBERACIÓN DOMINICANA (PLD) Y ALIADOS
 ANDRICKSON STEPHAN DE LA ROSA VOTOS: 2,572
 SUPLENTE EUFEMIA MARIANO MESA REGIDOR: 

 PARTIDO DE LA LIBERACIÓN DOMINICANA (PLD) Y ALIADOS
 VIANELA LORENZO QUEVEDO VOTOS: 857
 SUPLENTE JOSÉ ALTAGRACIA DECENA REGIDOR: VALDEZ 

 PARTIDO REFORMISTA SOCIAL CRISTIANO (PRSC) Y ALIADOS
 JUAN BAUTISTA ALCÁNTARA RAMÍREZ VOTOS: 1,631
 SUPLENTE AQUILES SOLÍS DE LA ROSA REGIDOR: 

 PARTIDO REFORMISTA SOCIAL CRISTIANO (PRSC) Y ALIADOS
 OBISPO ENCARNACIÓN MESA VOTOS: 815
 SUPLENTE MERÁN ENCARNACIÓN REGIDOR: FORTUNA 

 PARTIDO DE LA LIBERACIÓN DOMINICANA (PLD) Y ALIADOS
 ANDRÉS JULIO MESA MESA VOTOS: 1,286
 SUPLENTE LUIS ALBERTO MESA MESA REGIDOR: 

DISTRITO MUNICIPAL DE:

EL LLANO

ESTADÍSTICA POBLACIONAL Y ELECTORAL DISTRITO MUNICIPAL

DISTRITO MUNICIPAL	POBLACIÓN	ELECTORES	RECINTOS	COLEGIOS
GUANITO (DM)	4,151	2,071	3	5

RESULTADOS ELECTORALES

GUANITO (DM)

PARTIDO DE LA LIBERACIÓN
DOMINICANA (PLD) Y ALIADOSVOTOS:
872

DIRECTOR:

FRANCISCO ADAMES HERNÁNDEZ



SUBDIRECTORA:

EVANGELISTA RAMÍREZ SÁNCHEZ

VOCALES:

RAUL BAUTISTA VICENTE

APOLINAR SÁNCHEZ SÁNCHEZ

JOSÉ ERNESTO BAUTISTA OGANDO

VOTOS:

PARTIDO DE LA LIBERACIÓN DOMINICANA (PLD) 872

PARTIDO REFORMISTA SOCIAL CRISTIANO (PRSC)-PRM 698

PARTIDO DE LA LIBERACIÓN DOMINICANA (PLD)-PTD 436

MUNICIPIO

JUAN SANTIAGO



ESTADÍSTICA POBLACIONAL Y ELECTORAL MUNICIPAL				
MUNICIPIO	POBLACIÓN	ELECTORES	RECINTOS	COLEGIOS
JUAN SANTIAGO	4,360	3,367	7	10



RESULTADOS ELECTORALES

NIVEL MUNICIPAL

ALCALDE:
 PASÓN SOLER DE OLEO



PARTIDO DE LA LIBERACIÓN DOMINICANA (PLD) Y ALIADOS







VICEALCALDESA:
 EVA MONTERO DE OLEO



VOTOS: 1,362



REGIDORES (AS):

 PARTIDO DE LA LIBERACIÓN DOMINICANA (PLD) Y ALIADOS
 RAMÓN RAMÍREZ MONTERO VOTOS: 1,362
 SUPLENTE MARTÍN MORILLO MONTERO REGIDOR: 

 PARTIDO REFORMISTA SOCIAL CRISTIANO (PRSC) Y ALIADOS
 ALEJANDRO MONTERO QUEVEDO VOTOS: 624
 SUPLENTE PAOLA MACIEL MONTERO REGIDOR: ENCARNACIÓN 

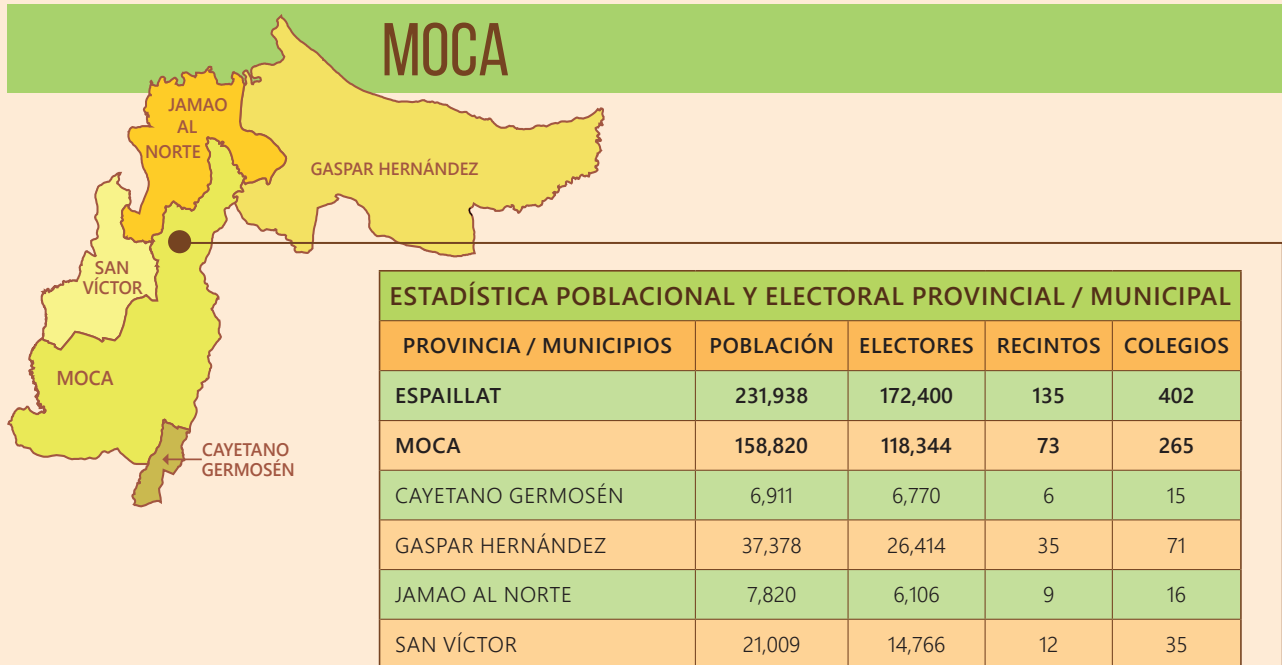
 PARTIDO REFORMISTA SOCIAL CRISTIANO (PRSC) Y ALIADOS
 JUAN PÉREZ PÉREZ VOTOS: 1,248
 SUPLENTE DUARTE BOCIO VICENTE REGIDOR: 

 PARTIDO DE LA LIBERACIÓN DOMINICANA (PLD) Y ALIADOS
 ADORFINA BOCIO MONTERO VOTOS: 454
 SUPLENTE ALBA MONTERO MONTERO REGIDOR: 

 PARTIDO DE LA LIBERACIÓN DOMINICANA (PLD) Y ALIADOS
 MÁXIMO OGANDO MONTERO VOTOS: 681
 SUPLENTE ADOLFO BOCIO AGRAMONTE REGIDOR: 

MUNICIPIOS DE LA PROVINCIA ESPAILLAT

MUNICIPIO



RESULTADOS ELECTORALES

NIVEL MUNICIPAL

ALCALDE:



ÁNGEL DE JESÚS LÓPEZ
RODRÍGUEZ

PARTIDO REVOLUCIONARIO MODERNO
(PRM) Y ALIADOS



VICEALCALDESA:



JUDITH VALDEZ GUZMÁN

VOTOS: 41,718

REGIDORES (AS):



PARTIDO REVOLUCIONARIO MODERNO (PRM) Y
ALIADOS

RUBÉN LULO GITTE

VOTOS: 41,718

SUPLENTE LAMBERTO FERREIRA TEJADA
REGIDOR:



PARTIDO DE LA LIBERACIÓN DOMINICANA (PLD)
Y ALIADOS

PEDRO MANUEL
FERNÁNDEZ VERAS

VOTOS: 40,756

SUPLENTE MIGUEL ANDRÉS PAULINO DÍAZ
REGIDOR:



PARTIDO REVOLUCIONARIO MODERNO (PRM) Y
ALIADOS

FRANCISCO ALBERTO DÍAZ
MARCELINO

VOTOS: 20,859

SUPLENTE FRANK MIGUEL MEJÍA DUARTE
REGIDOR:



PARTIDO DE LA LIBERACIÓN DOMINICANA (PLD)
Y ALIADOS

DARÍO MAGDALENO
JIMÉNEZ CLEMENTE

VOTOS: 20,378

SUPLENTE JUANA ESTELA RODRÍGUEZ REYES
REGIDOR:



PARTIDO REVOLUCIONARIO MODERNO (PRM) Y
ALIADOS

INOCENCIA RAMONA
SANTOS CRUZ

VOTOS: 13,906

SUPLENTE RAMONA EMILIA HICIANO DE
REGIDOR: ROSARIO



PARTIDO DE LA LIBERACIÓN DOMINICANA (PLD)
Y ALIADOS

MIRIAN MERCEDES JIMÉNEZ
CASTILLO

VOTOS: 13,585

SUPLENTE DAMARIS ALEJANDRINA
REGIDOR: ALMONTE GIL



MUNICIPIO

MOCA

REGIDORES (AS):

**PARTIDO REVOLUCIONARIO MODERNO (PRM) Y ALIADOS**

JOSÉ ABEL JIMÉNEZ DE LA CRUZ VOTOS: 10,429

SUPLENTE JUAN MANUEL PÉREZ CASTILLO
REGIDOR:**PARTIDO REVOLUCIONARIO MODERNO (PRM) Y ALIADOS**

MAGALY ALTAGRACIA ESTRELLA DÍAZ VOTOS: 6,953

SUPLENTE JUANA ALTAGRACIA NÚÑEZ
REGIDOR: SÁNCHEZ**PARTIDO DE LA LIBERACIÓN DOMINICANA (PLD) Y ALIADOS**

JULIÁN ELÍAS PICHARDO BUENO VOTOS: 10,189

SUPLENTE JOSÉ DEL CARMEN DE LOS
REGIDOR: SANTOS GONZÁLEZ**PARTIDO DE LA LIBERACIÓN DOMINICANA (PLD) Y ALIADOS**

YSIDORA DE LEÓN LÓPEZ DE NÚÑEZ VOTOS: 6,792

SUPLENTE ROSAURA MERCEDES GARCÍA
REGIDOR:**PARTIDO REVOLUCIONARIO MODERNO (PRM) Y ALIADOS**

EDY FEDERICO PEÑA BARET VOTOS: 8,343

SUPLENTE DORIAN ARTURO VILLALBA PEÑA
REGIDOR:**PARTIDO REVOLUCIONARIO MODERNO (PRM) Y ALIADOS**

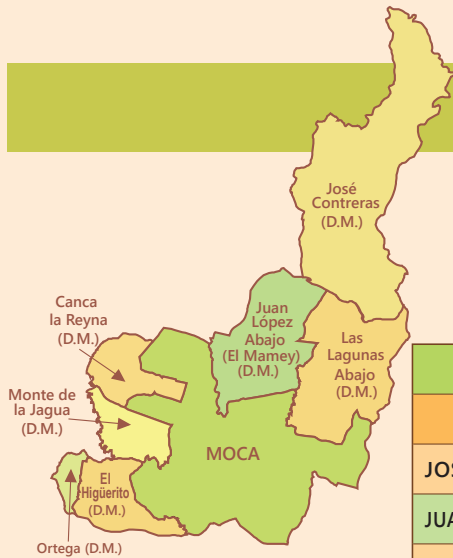
SIXTO BATISTA DÍAZ VOTOS: 5,959

SUPLENTE RAMÓN SERAFÍN ARROYO
REGIDOR: CABRERA**PARTIDO DE LA LIBERACIÓN DOMINICANA (PLD) Y ALIADOS**

RAMÓN ANTONIO MUÑOZ BOBONAGUA VOTOS: 8,151

SUPLENTE MARCOS ANTONIO
REGIDOR: MALDONADO MALDONADO

DISTRITOS MUNICIPALES DE: MOCA



ESTADÍSTICA POBLACIONAL Y ELECTORAL DISTRITO MUNICIPAL

DISTRITOS MUNICIPALES	POBLACIÓN	ELECTORES	RECINTOS	COLEGIOS
JOSÉ CONTRERAS (DM)	4,498	4,283	7	14
JUAN LÓPEZ ABAJO (EL MAMEY) (DM)	14,777	11,500	7	26
LAS LAGUNAS ABAJO (DM)	15,241	9,565	5	21
HIGÜERITO (DM)	9,673	6,656	4	14
MONTE DE LA JAGUA (DM)	5,810	3,548	1	7
ORTEGA (DM)	2,842	2,209	1	5
CANCA LA REYNA (DM)	10,998	7,630	4	16

RESULTADOS ELECTORALES

JOSÉ CONTRERAS (DM)

PARTIDO DE LA LIBERACIÓN
DOMINICANA (PLD) Y ALIADOS

VOTOS:
1,934



DIRECTOR:

EMILIO ANTONIO BENCOSME VEGA



SUBDIRECTORA:

LELIS ALTAGRACIA DE LOS MILAGROS
BENCOSME CASTILLO

VOCALES:

COSME DAMIÁN BUTTÉN GARCÍA

FULVIO CONFESOR VARGAS COLLADO

GERTRUDIS RAFAEL FERNÁNDEZ ROSARIO

PARTIDO DE LA LIBERACIÓN DOMINICANA (PLD)

PARTIDO REVOLUCIONARIO MODERNO (PRM)

PARTIDO DE LA LIBERACIÓN DOMINICANA (PLD)-PRD

VOTOS:

1,934

1,352

967

JUAN LÓPEZ ABAJO (EL MAMEY) (DM)

PARTIDO DE LA LIBERACIÓN
DOMINICANA (PLD) Y ALIADOS

VOTOS:
4,301



DIRECTOR:

MANUEL ERIBARDO JIMÉNEZ CAMACHO



SUBDIRECTORA:

JULIA ALTAGRACIA HENRÍQUEZ DE LA
CRUZ

VOCALES:

JOSÉ FABIO DURÁN JIMÉNEZ

JAIME TOMÁS SÁNCHEZ PAULINO

JOSELITO CASTRO TEJADA

PARTIDO DE LA LIBERACIÓN DOMINICANA (PLD)-PRD

PARTIDO REVOLUCIONARIO MODERNO (PRM)

PARTIDO DE LA LIBERACIÓN DOMINICANA (PLD)

VOTOS:

4,301

4,299

2,150

LAS LAGUNAS ABAJO (DM)

PARTIDO DE LA LIBERACIÓN
DOMINICANA (PLD) Y ALIADOS

VOTOS:
4,413



DIRECTOR:

RAMÓN MANUEL PÉREZ NÚÑEZ



SUBDIRECTORA:

DILCIA EUDOCIA PÉREZ

VOCALES:

JOSÉ FÉLIX CASTILLO FLORES

RIGOBERTO GARCÍA DÍAZ

MERCEDES GRULLÓN RIVERA

PARTIDO DE LA LIBERACIÓN DOMINICANA (PLD)

PARTIDO REVOLUCIONARIO MODERNO (PRM)-PRSC

PARTIDO DE LA LIBERACIÓN DOMINICANA (PLD)




VOTOS:




4,413




2,735




2,206

RESULTADOS ELECTORALES

HIGÜERITO (DM)		PARTIDO REVOLUCIONARIO MODERNO (PRM) Y ALIADOS	VOTOS: 2,846	
 DIRECTOR: JUAN HERNÁNDEZ	 SUBDIRECTORA: MÍRIAM MERCEDES RODRÍGUEZ DUVERGÉS			
VOCALES:			VOTOS:	
JOSÉ NICANOR MARTE	PARTIDO REVOLUCIONARIO MODERNO (PRM)		2,846	
RAFAEL CASTAÑOS	PARTIDO DE LA LIBERACIÓN DOMINICANA (PLD)		2,278	
DOMINGO ANTONIO MEJÍA MEJÍA	PARTIDO REVOLUCIONARIO MODERNO (PRM)-PRSC		1,423	

MONTE DE LA JAGUA (DM)		PARTIDO DE LA LIBERACIÓN DOMINICANA (PLD) Y ALIADOS	VOTOS: 1,368	
 DIRECTOR: YONARY PICHARDO FRÍAS	 SUBDIRECTORA: MARÍA MERCEDES MÉNDEZ HDEZ DE LANTIGUA			
VOCALES:			VOTOS:	
ERNESTO MERCEDES ESPINAL	PARTIDO DE LA LIBERACIÓN DOMINICANA (PLD)-PRD		1,368	
CRECENSIANO TAVERAS PÉREZ	PARTIDO REVOLUCIONARIO MODERNO (PRM)		1,263	
JESÚS MANUEL BELLO REYES	PARTIDO DE LA LIBERACIÓN DOMINICANA (PLD)		684	

ORTEGA (DM)		PARTIDO REVOLUCIONARIO MODERNO (PRM) Y ALIADOS	VOTOS: 968	
 DIRECTOR: JEFRY JOSÉ GRULLÓN LUGO	 SUBDIRECTORA: ANA CORTORREAL SANTIAGO			
VOCALES:			VOTOS:	
WILLIAMS JOSÉ VERAS HERRERA	PARTIDO REVOLUCIONARIO MODERNO (PRM)		968	
FERMÍN AMADO MUÑOZ GUZMÁN	PARTIDO DE LA LIBERACIÓN DOMINICANA (PLD)		854	
JOSÉ ISIDRO GUZMÁN CÉSPEDES	PARTIDO REVOLUCIONARIO MODERNO (PRM)-PRSC		484	

CANCA LA REYNA (DM)		PARTIDO DE LA LIBERACIÓN DOMINICANA (PLD) Y ALIADOS	VOTOS: 2,805	
 DIRECTOR: ROBERTO ANTONIO ROJAS VÁSQUEZ	 SUBDIRECTORA: XIOMARA DEL CARMEN LUNA GUZMÁN			
VOCALES:			VOTOS:	
ANEURY RODRÍGUEZ REINOSO	PARTIDO DE LA LIBERACIÓN DOMINICANA (PLD)		2,805	
LEONARDO SAMUEL MÉNDEZ MÉNDEZ	PARTIDO REVOLUCIONARIO MODERNO (PRM)		2,433	
DAMARIS ALTAGRACIA COLÓN MOREL	PARTIDO DE LA LIBERACIÓN DOMINICANA (PLD)		1,402	

MUNICIPIO

GASPAR HERNÁNDEZ



ESTADÍSTICA POBLACIONAL Y ELECTORAL MUNICIPAL

MUNICIPIO	POBLACIÓN	ELECTORES	RECINTOS	COLEGIOS
GASPAR HERNÁNDEZ	37,378	26,414	35	71



RESULTADOS ELECTORALES

NIVEL MUNICIPAL

ALCALDE:



NERY BURGOS TAVERAS

PARTIDO DE LA LIBERACIÓN DOMINICANA (PLD) Y ALIADOS



VOTOS: 11,058

VICEALCALDESA:

CARMEN DOLORES MOORE
HERNÁNDEZ DE MERETTE

REGIDORES (AS):

PARTIDO DE LA LIBERACIÓN DOMINICANA (PLD)
Y ALIADOS

AGUSTÍN BURGOS PÉREZ VOTOS: 11,058

SUPLENTE FRANCISCA MENDOZA MORALES
REGIDOR:PARTIDO DE LA LIBERACIÓN DOMINICANA (PLD)
Y ALIADOS

ELBA ÁLVAREZ PALEN VOTOS: 3,686

SUPLENTE JOSÉ OTILIO THOMAS
REGIDOR:PARTIDO REVOLUCIONARIO MODERNO (PRM) Y
ALIADOSVICENTE DE LA CRUZ
MARÍA VOTOS: 8,769SUPLENTE RAFAEL RENÉ ARIAS MINAYA
REGIDOR:PARTIDO REVOLUCIONARIO MODERNO (PRM) Y
ALIADOSLEONARDA BALBUENA
MOSCOSO VOTOS: 2,923SUPLENTE CARMEN BIENVENIDA CIRIACO
REGIDOR:PARTIDO DE LA LIBERACIÓN DOMINICANA (PLD)
Y ALIADOSFÉLIX BENJAMÍN DE LA
CRUZ BURGOS VOTOS: 5,529SUPLENTE NO SE PRESENTÓ
REGIDOR: CANDIDATO (A)PARTIDO DE LA LIBERACIÓN DOMINICANA (PLD)
Y ALIADOSMODESTO MATÍA ALMONTE
PÉREZ VOTOS: 2,764SUPLENTE ROSA YRIS POLANCO ORTEGA
REGIDOR:PARTIDO REVOLUCIONARIO MODERNO (PRM) Y
ALIADOSLOURDES YOLANDA
RODRÍGUEZ RODRÍGUEZ VOTOS: 4,384SUPLENTE MARÍA GARCÍA MERCEDES
REGIDOR:

DISTRITOS MUNICIPALES DE:

GASPAR HERNÁNDEZ



ESTADÍSTICA POBLACIONAL Y ELECTORAL DISTRITO MUNICIPAL				
DISTRITOS MUNICIPALES	POBLACIÓN	ELECTORES	RECINTOS	COLEGIOS
JOBA ARRIBA (DM)	3,601	2,853	6	9
VERAGUA (DM)	15,320	9,661	9	23
VILLA MAGANTE (DM)	3,275	2,283	4	6

RESULTADOS ELECTORALES

JOBA ARRIBA (DM)

PARTIDO REVOLUCIONARIO MODERNO (PRM) Y ALIADOS

VOTOS: 1,115



DIRECTOR:
AQUILES ARIAS FLETE



SUBDIRECTORA:
YOLANDA ANTONIA MARTÍNEZ TAVÁREZ

VOCALES:

VOTOS:

RAMÓN ALMONTE PERALTA

PARTIDO REVOLUCIONARIO MODERNO (PRM)

1,115

FÉLIX ANTONIO ORTEGA ROSARIO

PARTIDO DE LA LIBERACIÓN DOMINICANA (PLD)-PRD

1,101

MINERVA GIL GIL

PARTIDO REVOLUCIONARIO MODERNO (PRM)

557

VERAGUA (DM)

PARTIDO DE LA LIBERACIÓN DOMINICANA (PLD) Y ALIADOS

VOTOS: 4,297



DIRECTORA:
BLACINA REYES MARTÍNEZ



SUBDIRECTOR:
DOMINGO ESTRELLA

VOCALES:

VOTOS:

DANIEL JUMA POLANCO

PARTIDO DE LA LIBERACIÓN DOMINICANA (PLD)

4,297

YENIS TAVÁREZ TAVERAS

PARTIDO REVOLUCIONARIO MODERNO (PRM)

3,117

ALBERTO BONILLA PEÑA

PARTIDO DE LA LIBERACIÓN DOMINICANA (PLD)-PRD

2,148

VILLA MAGANTE (DM)

PARTIDO DE LA LIBERACIÓN DOMINICANA (PLD) Y ALIADOS

VOTOS: 982



DIRECTOR:
JOSÉ ANICETO BALBUENA SÁNCHEZ



SUBDIRECTORA:
EDUARDA MILAGRO ALMONTE PÉREZ DE MERETTE

VOCALES:

VOTOS:

CIRIACO HIDALGO BURGOS

PARTIDO DE LA LIBERACIÓN DOMINICANA (PLD)

982

FÉLIX BALBUENA POLANCO

PARTIDO REVOLUCIONARIO MODERNO (PRM)

855

JUAN BUENO DOMÍNGUEZ TAVERAS

PARTIDO DE LA LIBERACIÓN DOMINICANA (PLD)

491

MUNICIPIO

CAYETANO GERMOSÉN



ESTADÍSTICA POBLACIONAL Y ELECTORAL MUNICIPAL

MUNICIPIO	POBLACIÓN	ELECTORES	RECINTOS	COLEGIOS
CAYETANO GERMOSÉN	6,911	6,770	6	15



RESULTADOS ELECTORALES

NIVEL MUNICIPAL


ALCALDESA:

 RAMONA OSMELDI
TAPIA SANTOS


PARTIDO DE LA LIBERACIÓN DOMINICANA
(PLD) Y ALIADOS

VOTOS: 2,489


VICEALCALDE:

 JUAN MIGUEL VÍCTOR RAFAEL BRACHE
ROJAS


REGIDORES (AS):


 PARTIDO DE LA LIBERACIÓN DOMINICANA (PLD)
Y ALIADOS
AMBORIS DE JESÚS LEDESMA PICHARDO VOTOS: 2,489


SUPLENTE MARÍA INMACULADA REYES
REGIDOR: MERCEDES DE MENDOZA 


 PARTIDO REVOLUCIONARIO MODERNO (PRM) Y
ALIADOS
JOSÉ JOAQUÍN MÉNDEZ HENRÍQUEZ VOTOS: 2,416


SUPLENTE JUAN CARLOS MOSCOSO
REGIDOR: ROSARIO 

 PARTIDO DE LA LIBERACIÓN DOMINICANA (PLD)
Y ALIADOS
RICARDO ANTONIO CASTILLO MEDINA VOTOS: 1,244

SUPLENTE NORBERTO TOMÁS DE JESÚS
REGIDOR: ROJAS GENAO 

 PARTIDO REVOLUCIONARIO MODERNO (PRM) Y
ALIADOS
OCTAVIO DE JESÚS ROSARIO ROMERO VOTOS: 1,208

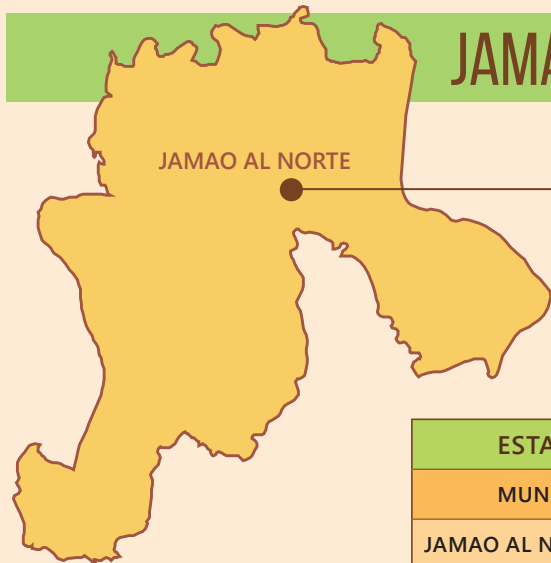
SUPLENTE ESTHER CAROLINA ALBA LÓPEZ
REGIDOR: 

 PARTIDO DE LA LIBERACIÓN DOMINICANA (PLD)
Y ALIADOS
BERNARDA DOLORES CARPIO CASTILLO VOTOS: 829

SUPLENTE YULI CABRERA SANTANA
REGIDOR: 

MUNICIPIO

JAMAO AL NORTE




ESTADÍSTICA POBLACIONAL Y ELECTORAL MUNICIPAL				
MUNICIPIO	POBLACIÓN	ELECTORES	RECINTOS	COLEGIOS
JAMAO AL NORTE	7,820	6,106	9	16




RESULTADOS ELECTORALES

NIVEL MUNICIPAL

ALCALDE:
 SERGIO PEÑA BONILLA


PARTIDO DE LA LIBERACIÓN DOMINICANA (PLD) Y ALIADOS



VICEALCALDESA:
 ANATALIA SUERO GARCÍA DE GONZÁLEZ

VOTOS: 2,543


REGIDORES (AS):

 PARTIDO DE LA LIBERACIÓN DOMINICANA (PLD) Y ALIADOS

JAIRO MORILLO ARVELO VOTOS: 2,543

SUPLENTE MARÍA CRISTINA MARTÍNEZ
 REGIDOR: LORA




 PARTIDO REVOLUCIONARIO MODERNO (PRM) Y ALIADOS

JHONNY CABRERA SÁNCHEZ VOTOS: 1,017

SUPLENTE CARLOS TEÓFILO CRUZ SÁNCHEZ
 REGIDOR:




 PARTIDO REVOLUCIONARIO MODERNO (PRM) Y ALIADOS

GRECIA MABELY LÓPEZ ESPINAL VOTOS: 2,034

SUPLENTE YANILDA PEÑA POLANCO
 REGIDOR:




 PARTIDO DE LA LIBERACIÓN DOMINICANA (PLD) Y ALIADOS

MARÍA ESTHEL CALDERÓN CABA VOTOS: 847

SUPLENTE SECUNDINO DE JESÚS MARTÍNEZ
 REGIDOR:



 PARTIDO DE LA LIBERACIÓN DOMINICANA (PLD) Y ALIADOS

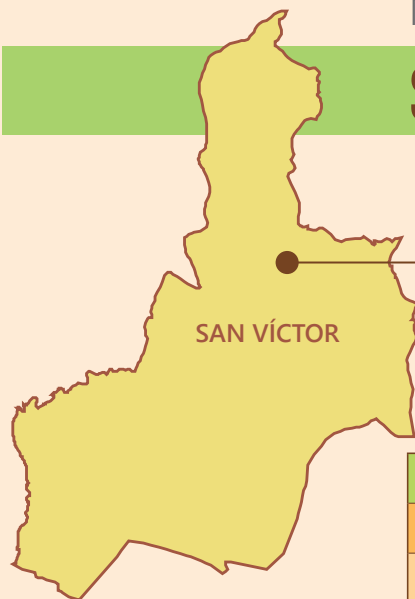
MAYRA DE LOS SANTOS NÚÑEZ VOTOS: 1,271

SUPLENTE RODOLFO PÉREZ SÁNCHEZ
 REGIDOR:



MUNICIPIO

SAN VÍCTOR



ESTADÍSTICA POBLACIONAL Y ELECTORAL MUNICIPAL

MUNICIPIO	POBLACIÓN	ELECTORES	RECINTOS	COLEGIOS
SAN VÍCTOR	21,009	14,766	12	35



RESULTADOS ELECTORALES

NIVEL MUNICIPAL

ALCALDE:

LEONARDO ESTRELLA
GUZMÁNPARTIDO DE LA LIBERACIÓN DOMINICANA
(PLD) Y ALIADOS

VOTOS: 4,219

VICEALCALDESA:



YASKANY FABELO REYNOSO

REGIDORES (AS):

PARTIDO DE LA LIBERACIÓN DOMINICANA (PLD)
Y ALIADOSJOSÉ DOLORES SÁNCHEZ VOTOS: 4,219
ESCOBOZASUPLENTE SUSANA JIMÉNEZ JIMÉNEZ DE
REGIDOR: RAMÍREZPARTIDO DE LA LIBERACIÓN DOMINICANA (PLD)
Y ALIADOS

JUAN ALBERTO ARROYO VOTOS: 2,109

SUPLENTE JOSÉ LUIS NÚÑEZ SÁNCHEZ
REGIDOR:PARTIDO REVOLUCIONARIO MODERNO (PRM) Y
ALIADOSJOSÉ ORIOL SANTOS VOTOS: 2,865
TEJADASUPLENTE ANTONIO JOSÉ PÉREZ REYES
REGIDOR:PARTIDO REVOLUCIONARIO MODERNO (PRM) Y
ALIADOSELADIO ANTONIO CABA VOTOS: 1,432
GÓMEZSUPLENTE JULIÁN ANTONIO RODRÍGUEZ
REGIDOR: BRITO

MOVIMIENTO JUVENTUD PRESENTE (MJP)

ALTAGRACIA JORGE VOTOS: 2,849
MARCELINO DE SÁNCHEZSUPLENTE MARTÍN ANTONIO BETANCES
REGIDOR: SÁNCHEZ

MUNICIPIOS DE LA PROVINCIA HATO MAYOR

MUNICIPIO




HATO MAYOR DEL REY

ESTADÍSTICA POBLACIONAL Y ELECTORAL PROVINCIAL / MUNICIPAL				
PROVINCIA / MUNICIPIOS	POBLACIÓN	ELECTORES	RECINTOS	COLEGIOS
HATO MAYOR	85,017	64,682	80	158
HATO MAYOR DE REY	61,517	45,525	49	109
EL VALLE	7,228	6,668	13	17
SABANA DE LA MAR	16,272	12,489	18	32



RESULTADOS ELECTORALES

NIVEL MUNICIPAL

ALCALDE:
 **ODALIS MARCELINO ENCARNACIÓN VEGA**

PARTIDO REFORMISTA SOCIAL CRISTIANO (PRSC) Y ALIADOS



VOTOS: 15,800

VICEALCALDESA:



XIOMARA ALTAGRACIA RAMÍREZ SANTANA

REGIDORES (AS):



PARTIDO REFORMISTA SOCIAL CRISTIANO (PRSC) Y ALIADOS

HÉCTOR FODIL ROSA MERCEDES VOTOS: 15,800

SUPLENTE MOIS ANDRÉS RODRÍGUEZ
 REGIDOR: GÓMEZ



PARTIDO DE LA LIBERACIÓN DOMINICANA (PLD) Y ALIADOS

JESÚS ANTONIO MORALES DE LA CRUZ VOTOS: 6,848

SUPLENTE PASCUAL SÁNCHEZ LIZARDO
 REGIDOR:



PARTIDO DE LA LIBERACIÓN DOMINICANA (PLD) Y ALIADOS

JUNIOR CONTRERAS VOTOS: 13,697

SUPLENTE JULIO CÉSAR FERNÁNDEZ
 REGIDOR: CEDANO



PARTIDO REFORMISTA SOCIAL CRISTIANO (PRSC) Y ALIADOS

SENCIÓN BAHIRMA MORALES M DE DÍAZ VOTOS: 5,266

SUPLENTE IRMA ASUNCIÓN RONDÓN
 REGIDOR: ESTÉVEZ DE HOFFIZ



PARTIDO REFORMISTA SOCIAL CRISTIANO (PRSC) Y ALIADOS

ALBERTO REYES VALDEZ VOTOS: 7,900

SUPLENTE WELINTON DE LA CRUZ SOSA
 REGIDOR:



PARTIDO DE LA LIBERACIÓN DOMINICANA (PLD) Y ALIADOS

ALBA ESTELA LIRIA SABINO VOTOS: 4,565

SUPLENTE MARÍA RAMONA TOLENTINO
 REGIDOR: SÁNCHEZ



MUNICIPIO

HATO MAYOR DEL REY

REGIDORES (AS):



**PARTIDO REFORMISTA SOCIAL CRISTIANO (PRSC)
Y ALIADOS**

LUIS MANUEL GUÍLAMO CASTILLO VOTOS: 3,950

SUPLENTE **SANTO RAMÓN GUERRERO**
REGIDOR:



**PARTIDO DE LA LIBERACIÓN DOMINICANA (PLD)
Y ALIADOS**

AGUSTÍN REYES VOTOS: 3,424

SUPLENTE **MANUEL ANTONIO CÉSAR**
REGIDOR: **ORTEGA**



**PARTIDO REVOLUCIONARIO SOCIAL DEMÓCRATA
(PRSD) Y ALIADOS**

FRANCIS ALBERTO NÚÑEZ SÁNCHEZ VOTOS: 3,522

SUPLENTE **EDISON JONA RIVERA SOSA**
REGIDOR:



DISTRITOS MUNICIPALES DE:

HATO MAYOR DEL REY



ESTADÍSTICA POBLACIONAL Y ELECTORAL DISTRITO MUNICIPAL				
DISTRITOS MUNICIPALES	POBLACIÓN	ELECTORES	RECINTOS	COLEGIOS
YERBA BUENA (DM)	3,244	2,211	5	6
MATA PALACIO (DM)	5,393	4,023	8	11
GUAYABO DULCE (DM)	7,980	6,009	8	15

RESULTADOS ELECTORALES

YERBA BUENA (DM)

PARTIDO DE LA LIBERACIÓN DOMINICANA (PLD) Y ALIADOS

VOTOS: 666



DIRECTOR:
JOSÉ ALBERTO PEGUERO TIBURCIO



SUBDIRECTORA:
MARIELA HENRÍQUEZ MEDINA

VOCALES:

RAFAEL SANTANA SANTANA

PARTIDO DE LA LIBERACIÓN DOMINICANA (PLD)-PRD 666

YENIFER SOSA SOSA

PARTIDO REFORMISTA SOCIAL CRISTIANO (PRSC)-PRM 622

MERIDA ANTONIA PEÑA DÍAZ

PARTIDO REVOLUCIONARIO SOCIAL DEMÓCRATA (PRSD) 452

MATA PALACIO (DM)

PARTIDO DE LA LIBERACIÓN DOMINICANA (PLD) Y ALIADOS

VOTOS: 1,696



DIRECTOR:
RICARDO ANTONIO RONDÓN TAVÁREZ



SUBDIRECTORA:
SANTA VICTORIANA REYES PAREDES

VOCALES:

LEONARDO ORTIZ BASTARDO

PARTIDO DE LA LIBERACIÓN DOMINICANA (PLD)-PRD 1,696

REYNALDO BELÉN VÁSQUEZ

PARTIDO REFORMISTA SOCIAL CRISTIANO (PRSC)-PRM 1,432

MARÍA ALTAGRACIA REYES NÚÑEZ

PARTIDO DE LA LIBERACIÓN DOMINICANA (PLD) 848

GUAYABO DULCE (DM)

PARTIDO REFORMISTA SOCIAL CRISTIANO (PRSC) Y ALIADOS

VOTOS: 1,944



DIRECTOR:
RAFAEL ORTIZ DUARTE



SUBDIRECTORA:
JUANA BAUTISTA MEJÍA SANTANA

VOCALES:

GABRIEL RODRÍGUEZ GONZÁLEZ

PARTIDO REFORMISTA SOCIAL CRISTIANO (PRSC)-PRM 1,944

MARÍA ISABEL OZUNA ZORRILLA

PARTIDO DE LA LIBERACIÓN DOMINICANA (PLD) 1,803

ESMAILYN PIANTINI SEVERINO

PARTIDO REFORMISTA SOCIAL CRISTIANO (PRSC) 972

MUNICIPIO

SABANA DE LA MAR



ESTADÍSTICA POBLACIONAL Y ELECTORAL MUNICIPAL


MUNICIPIO	POBLACIÓN	ELECTORES	RECINTOS	COLEGIOS
SABANA DE LA MAR	16,272	12,489	18	32



RESULTADOS ELECTORALES

NIVEL MUNICIPAL

ALCALDESA:

 AURA CRUZ SALDAÑA
ROSARIO

PARTIDO DE LA LIBERACIÓN DOMINICANA (PLD) Y ALIADOS



VOTOS: 4,851

VICEALCALDE:



RAMÓN LEONCIO FERNÁNDEZ
DEMORIZI

REGIDORES (AS):



PARTIDO DE LA LIBERACIÓN DOMINICANA (PLD) Y ALIADOS

DAVID ANTONIO ESPINAL DOMÍNGUEZ VOTOS: 4,851

SUPLENTE LEÓNIDAS MÉNDEZ
REGIDOR:



PARTIDO REVOLUCIONARIO MODERNO (PRM) Y ALIADOS

FRANCISCO SOLANO HERNÁNDEZ REYES VOTOS: 2,110

SUPLENTE SIRENA DE LEÓN MOYA
REGIDOR:



PARTIDO REVOLUCIONARIO MODERNO (PRM) Y ALIADOS

YUNY MERCEDES MAURICIO VOTOS: 4,220

SUPLENTE LUISA PILAR ALVARADO ROSARIO
REGIDOR: DE HIDALGO



PARTIDO DE LA LIBERACIÓN DOMINICANA (PLD) Y ALIADOS

DIOMARA MARÍA RODRÍGUEZ ROBLES VOTOS: 1,617

SUPLENTE RAFAEL JIMÉNEZ
REGIDOR:



PARTIDO DE LA LIBERACIÓN DOMINICANA (PLD) Y ALIADOS

GLORIA ISABEL COPLIN DE MIRANDA VOTOS: 2,425

SUPLENTE YANORET A. OLIMPIA DEL R.
REGIDOR: RODRÍGUEZ FDEZ. DE SEVERINO




DISTRITOS MUNICIPALES DE:




ESTADÍSTICA POBLACIONAL Y ELECTORAL DISTRITO MUNICIPAL				
DISTRITO MUNICIPAL	POBLACIÓN	ELECTORES	RECINTOS	COLEGIOS
ELUPINA CORDERO DE LAS CAÑITAS (DM)	2,549	2,047	4	7

RESULTADOS ELECTORALES

ELUPINA CORDERO DE LAS CAÑITAS (DM) **PARTIDO REVOLUCIONARIO MODERNO (PRM) Y ALIADOS** **VOTOS: 843**



DIRECTORA:
 Zaida Altagracia Severino de González

SUBDIRECTOR:
 Francisco Mercedes Morales

VOCALES:		VOTOS:
KEURIS AMBIÓRIX FÉLIX DE LEÓN	PARTIDO REVOLUCIONARIO MODERNO (PRM)	843
LEOPOLDO TRINIDAD PÉREZ	PARTIDO DE LA LIBERACIÓN DOMINICANA (PLD)	807
MARÍA BERROA MEDINA	PARTIDO REVOLUCIONARIO MODERNO (PRM)-PRSC	421

MUNICIPIO

EL VALLE




ESTADÍSTICA POBLACIONAL Y ELECTORAL MUNICIPAL				
MUNICIPIO	POBLACIÓN	ELECTORES	RECINTOS	COLEGIOS
EL VALLE	7,228	6,668	13	17



RESULTADOS ELECTORALES

NIVEL MUNICIPAL

ALCALDE:
 FÉLIX RAMÓN GUTIÉRREZ LORA


PARTIDO DE LA LIBERACIÓN DOMINICANA (PLD) Y ALIADOS




VICEALCALDESA:
 HILDA SANTANA JIMÉNEZ


VOTOS: 2,399


REGIDORES (AS):


 PARTIDO DE LA LIBERACIÓN DOMINICANA (PLD) Y ALIADOS
 JUNIOR SANTANA DE LEÓN VOTOS: 2,399


SUPLENTE VÍCTOR ENMANUEL DE JESÚS REGIDOR: DÍAZ RODRÍGUEZ 


 PARTIDO REVOLUCIONARIO MODERNO (PRM) Y ALIADOS
 JOSÉ ANTONIO PEGUERO VOTOS: 990


SUPLENTE WILSON MARTE ALMÁNzar REGIDOR: 


 PARTIDO REVOLUCIONARIO MODERNO (PRM) Y ALIADOS
 CÁNDIDO PUELLO DE LA ROSA VOTOS: 1,981

SUPLENTE OSCAR MANUEL CORNELIO DE REGIDOR: LEÓN 

 PARTIDO DE LA LIBERACIÓN DOMINICANA (PLD) Y ALIADOS
 MARÍA YSABEL ARAUJO OZORIA VOTOS: 799

SUPLENTE REGINA REYES JIMÉNEZ REGIDOR: 

 PARTIDO DE LA LIBERACIÓN DOMINICANA (PLD) Y ALIADOS
 LUCIANEL DE LA ROSA PEGUERO VOTOS: 1,199

SUPLENTE JOSÉ ABELARDO PÉREZ MEJÍA REGIDOR: 



MUNICIPIOS DE LA PROVINCIA INDEPENDENCIA

MUNICIPIO

JIMANÍ

ESTADÍSTICA POBLACIONAL Y ELECTORAL PROVINCIAL / MUNICIPAL

PROVINCIA / MUNICIPIOS	POBLACIÓN	ELECTORES	RECINTOS	COLEGIOS
INDEPENDENCIA	52,589	33,692	33	80
JIMANÍ	16,510	7,488	5	17
DUVERGÉ	12,029	10,123	11	22
LA DESCUBIERTA	8,310	5,023	7	13
CRISTÓBAL	6,431	4,181	2	10
POSTRER RÍO	5,668	3,812	5	11
MELLA	3,641	3,065	3	7



RESULTADOS ELECTORALES

NIVEL MUNICIPAL

ALCALDE:


 **FERNANDO RAMÓN NOVAS SANTANA**

PARTIDO DE LA LIBERACIÓN DOMINICANA (PLD) Y ALIADOS




VOTOS: 3,666


VICEALCALDESA:


 **ALTAGRACIA TRINIDAD DOTEI**


REGIDORES (AS):


 **PARTIDO DE LA LIBERACIÓN DOMINICANA (PLD) Y ALIADOS**
ZORAIDA TRINIDAD TRINIDAD **VOTOS: 3,666**


SUPLENTE **ANA JOSEFA SANTANA FÉLIZ** 
 REGIDOR:


 **PARTIDO REVOLUCIONARIO MODERNO (PRM) Y ALIADOS**
PASCUAL ARISTY NOVAS **VOTOS: 2,723**
NOVAS


SUPLENTE **MERCEDES NOVAS NOVAS DE** 
 REGIDOR: **VÓLQUEZ**

 **PARTIDO DE LA LIBERACIÓN DOMINICANA (PLD) Y ALIADOS**
RUBÉN DARÍO MATOS **VOTOS: 1,833**
DURÁN

SUPLENTE **SILVIO NOVAS** 
 REGIDOR:

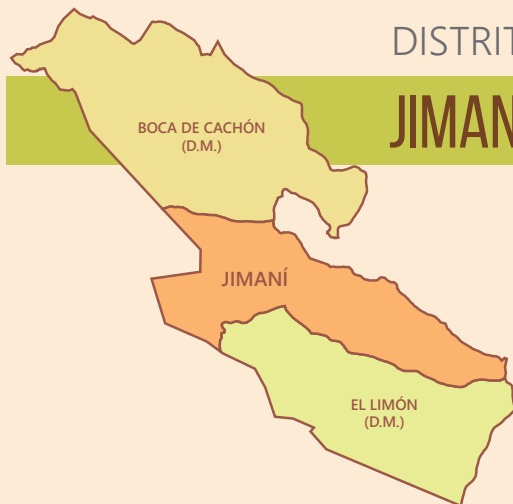
 **PARTIDO REVOLUCIONARIO MODERNO (PRM) Y ALIADOS**
BORIS FERDINAND VÁSQUEZ FLORIÁN **VOTOS: 1,361**

SUPLENTE **GABINO PÉREZ MÉNDEZ** 
 REGIDOR:

 **PARTIDO DE LA LIBERACIÓN DOMINICANA (PLD) Y ALIADOS**
MIGUEL ENRIQUE MÉNDEZ **VOTOS: 1,222**
VÓLQUEZ

SUPLENTE **LLINYS ESMIRDA TRINIDAD PÉREZ** 
 REGIDOR:

DISTRITOS MUNICIPALES DE:



JIMANÍ

ESTADÍSTICA POBLACIONAL Y ELECTORAL DISTRITO MUNICIPAL

DISTRITOS MUNICIPALES	POBLACIÓN	ELECTORES	RECINTOS	COLEGIOS
EL LIMÓN (DM)	3,381	1,705	1	4
BOCA DE CACHÓN (DM)	3,095	1,792	2	4

RESULTADOS ELECTORALES

EL LIMÓN (DM)

PARTIDO DE LA LIBERACIÓN
DOMINICANA (PLD) Y ALIADOSVOTOS:
910DIRECTOR:
ASMÍN ELIAZAR REYES PEGUEROSUBDIRECTORA:
GRECIA MIRANDA CASTILLO DE TURBÍ

VOCALES:

YUNIOR DAMIÁN MEDRANO REYES
GEINIS YULENNIS GUZMÁN PÉREZ
CLEUDIS ATENAIDE PÉREZ GUZMÁN

PARTIDO DE LA LIBERACIÓN DOMINICANA (PLD)	910
PARTIDO REVOLUCIONARIO MODERNO (PRM)	580
PARTIDO DE LA LIBERACIÓN DOMINICANA (PLD)-PPC	455

VOTOS:

BOCA DE CACHÓN (DM)

PARTIDO DE LA LIBERACIÓN
DOMINICANA (PLD) Y ALIADOSVOTOS:
937DIRECTOR:
ROBERTO CUEVAS FLORIÁNSUBDIRECTORA:
ARACELYS BÁEZ SANTANA

VOCALES:

ALBA CUEVAS MEDINA
TERESA ALTAGRACIA LUCIANO CUEVAS
HELENA CUEVAS FLORIÁN

PARTIDO DE LA LIBERACIÓN DOMINICANA (PLD)-PPC	937
PARTIDO REVOLUCIONARIO MODERNO (PRM)-PRSC	630
PARTIDO DE LA LIBERACIÓN DOMINICANA (PLD)	468

VOTOS:



MUNICIPIO
DUVERGÉ

ESTADÍSTICA POBLACIONAL Y ELECTORAL MUNICIPAL				
MUNICIPIO	POBLACIÓN	ELECTORES	RECINTOS	COLEGIOS
DUVERGÉ	12,029	10,123	11	22



RESULTADOS ELECTORALES

NIVEL MUNICIPAL


ALCALDE:

 **EMIL AMÉRICO VÓLQUEZ PÉREZ**

PARTIDO DE LA LIBERACIÓN DOMINICANA (PLD) Y ALIADOS





VICEALCALDESA:


 **MICAELA GARCÍA DE BELLO**

VOTOS: 5,059


REGIDORES (AS):

 **PARTIDO DE LA LIBERACIÓN DOMINICANA (PLD) Y ALIADOS**
JORGE GARCÍA PLATA VOTOS: 5,059


SUPLENTE **CARLOS HEREDIA HEREDIA** REGIDOR: 

 **PARTIDO REVOLUCIONARIO MODERNO (PRM) Y ALIADOS**
JUAN FRANCISCO PÉREZ TERRERO VOTOS: 2,899


SUPLENTE **ELVIDES YGNACIO PÉREZ PÉREZ** REGIDOR: 


 **PARTIDO DE LA LIBERACIÓN DOMINICANA (PLD) Y ALIADOS**
HOLANDA ALTAGRACIA ZARZUELA DE MERCEDES VOTOS: 2,529

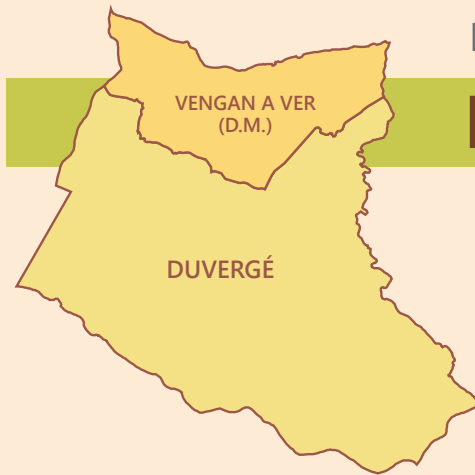
SUPLENTE **GUEDIS EUNICE MERCEDES** REGIDOR: 

 **PARTIDO DE LA LIBERACIÓN DOMINICANA (PLD) Y ALIADOS**
RAMÓN EMILIO JIMÉNEZ PÉREZ VOTOS: 1,686

SUPLENTE **YSABEL SAVIÑÓN CUEVAS** REGIDOR: 

 **PARTIDO REVOLUCIONARIO MODERNO (PRM) Y ALIADOS**
YLIDIO LESME PÉREZ SARRAFF VOTOS: 1,449

SUPLENTE **JOSÉ DOMINGO ZARZUELA** REGIDOR: 



DISTRITO MUNICIPAL DE:

DUVERGÉ

ESTADÍSTICA POBLACIONAL Y ELECTORAL DISTRITO MUNICIPAL

DISTRITO MUNICIPAL	POBLACIÓN	ELECTORES	RECINTOS	COLEGIOS
VENGAN A VER (DM)	2,708	1,838	2	4

RESULTADOS ELECTORALES

VENGAN A VER (DM)PARTIDO DE LA LIBERACIÓN
DOMINICANA (PLD) Y ALIADOSVOTOS:
1,131DIRECTOR:
CRUZ AMAURIS VÓLQUEZ PÉREZSUBDIRECTORA:
JULIANA ANTONIA PÉREZ PÉREZ

VOCALES:

OSVALDO MEDRANO NOVAS
ANA MARÍA CUEVAS CUEVAS
JULIO CÉSAR PÉREZ DÍAZ

	VOTOS:
PARTIDO DE LA LIBERACIÓN DOMINICANA (PLD)	1,131
PARTIDO DE LA LIBERACIÓN DOMINICANA (PLD)-PPC	565
PARTIDO REVOLUCIONARIO MODERNO (PRM)-PRSC	456

MUNICIPIO

LA DESCUBIERTA



ESTADÍSTICA POBLACIONAL Y ELECTORAL MUNICIPAL				
MUNICIPIO	POBLACIÓN	ELECTORES	RECINTOS	COLEGIOS
LA DESCUBIERTA	8,310	5,023	7	13



RESULTADOS ELECTORALES

NIVEL MUNICIPAL

ALCALDE:



PASCUAL PÉREZ
BENÍTEZ

PARTIDO DE LA LIBERACIÓN DOMINICANA
(PLD) Y ALIADOS



VICEALCALDESA:



GLORYS CELESTINA DOTEL VÁSQUEZ

VOTOS: 2,749

REGIDORES (AS):



PARTIDO DE LA LIBERACIÓN DOMINICANA (PLD)
Y ALIADOS

FREDDYS ALEXANDER MÉNDEZ MEDINA VOTOS: 2,749

SUPLENTE LIDIO SÓCRATES BENÍTEZ
REGIDOR: MEDINA



PARTIDO DE LA LIBERACIÓN DOMINICANA (PLD)
Y ALIADOS

LEIDA PÉREZ REYES VOTOS: 916

SUPLENTE JOSELYN MATEO DÍAZ
REGIDOR:



PARTIDO DE LA LIBERACIÓN DOMINICANA (PLD)
Y ALIADOS

RAFAEL FERRERAS PÉREZ VOTOS: 1,374

SUPLENTE WAGNER CLIZANTY FERRERAS
REGIDOR: FERRERAS



PARTIDO DE LA LIBERACIÓN DOMINICANA (PLD)
Y ALIADOS

ESEQUIEL TRINIDAD SENA VOTOS: 687

SUPLENTE CARMEN MÉNDEZ MÉNDEZ
REGIDOR:



PARTIDO REFORMISTA SOCIAL CRISTIANO (PRSC)
Y ALIADOS

ALEJANDRO MEDINA FLORIÁN VOTOS: 1,144

SUPLENTE NIURCA MÉNDEZ MEDINA
REGIDOR:



MUNICIPIO

CRISTÓBAL



ESTADÍSTICA POBLACIONAL Y ELECTORAL MUNICIPAL				
MUNICIPIO	POBLACIÓN	ELECTORES	RECINTOS	COLEGIOS
CRISTÓBAL	6,431	4,181	2	10



RESULTADOS ELECTORALES

NIVEL MUNICIPAL

ALCALDE:



**BUANERGE AUGUSTO
MATOS PEÑA**

PARTIDO REVOLUCIONARIO MODERNO
(PRM) Y ALIADOS

VICEALCALDESA:



FELICITA CUEVAS CUEVAS

VOTOS: 1,437

REGIDORES (AS):

PARTIDO REVOLUCIONARIO MODERNO (PRM) Y
ALIADOS

ANDRÉS SANÉLIZ FÉLIZ VOTOS: 1,437

SUPLENTE CLABEL ENES
REGIDOR:

PARTIDO REVOLUCIONARIO MODERNO (PRM) Y
ALIADOS

**LIDIA CELENNY RUIZ
MEDINA** VOTOS: 718

SUPLENTE LUZ DEL CARMEN FÉLIZ PEÑA
REGIDOR:

PARTIDO DE LA LIBERACIÓN DOMINICANA (PLD)
Y ALIADOS

**ESPERANZA NILA RAMÍREZ
RUIZ** VOTOS: 1,297

SUPLENTE LUIS MANUEL PEÑA
REGIDOR:

PARTIDO DE LA LIBERACIÓN DOMINICANA (PLD)
Y ALIADOS

**ANDRÉS JÁQUEZ DE LA
ROSA** VOTOS: 648

SUPLENTE YULY FRANCISCA MATOS PLATA
REGIDOR:

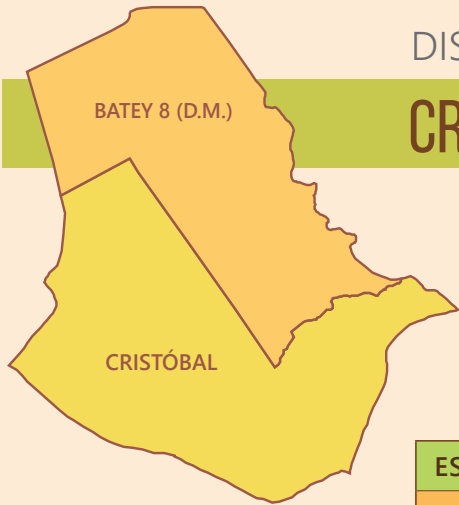


PARTIDO POPULAR CRISTIANO (PPC)

ELIO MANUEL PLATA VOTOS: 754

SUPLENTE MARCOS PEÑA
REGIDOR:





DISTRITO MUNICIPAL DE:

CRISTÓBAL

ESTADÍSTICA POBLACIONAL Y ELECTORAL DISTRITO MUNICIPAL

DISTRITO MUNICIPAL	POBLACIÓN	ELECTORES	RECINTOS	COLEGIOS
BATEY 8 (DM)	3,930	2,194	1	5

RESULTADOS ELECTORALES

BATEY 8 (DM)

PARTIDO REVOLUCIONARIO MODERNO (PRM) Y ALIADOS

VOTOS: 714



DIRECTOR:
DAVID PÉREZ JULIS



SUBDIRECTORA:
SUSANA ALCÁNTARA POLANCO

VOCALES:

WILSON RAMÍREZ

ROBERTO VÓLQUEZ MEDINA

RICARDO SUSANA PÉREZ

VOTOS:

PARTIDO REVOLUCIONARIO MODERNO (PRM) 714

PARTIDO DE LA LIBERACIÓN DOMINICANA (PLD)-PRD 601

PARTIDO POPULAR CRISTIANO (PPC) 492



MUNICIPIO

POSTRER RÍO

ESTADÍSTICA POBLACIONAL Y ELECTORAL MUNICIPAL				
MUNICIPIO	POBLACIÓN	ELECTORES	RECINTOS	COLEGIOS
POSTRER RÍO	5,668	3,812	5	11



RESULTADOS ELECTORALES

NIVEL MUNICIPAL

ALCALDE:

LINO ANDRÉS MEDINA SOTO

VICEALCALDESA:

ANITA CUEVAS QUEZADA

PARTIDO DE LA LIBERACIÓN DOMINICANA (PLD) Y ALIADOS



VOTOS: 1,653

REGIDORES (AS):

PARTIDO DE LA LIBERACIÓN DOMINICANA (PLD) Y ALIADOS
EFRÁN ESTHELA TAPIA MEDINA DE FÉLIZ VOTOS: 1,653
 SUPLENTE JENNY GONZÁLEZ MEDINA REGIDOR:

PARTIDO REVOLUCIONARIO MODERNO (PRM) Y ALIADOS
MAIKEL LINDEL SENA SIERRA VOTOS: 1,375
 SUPLENTE ERIS SIERRA TRINIDAD REGIDOR:

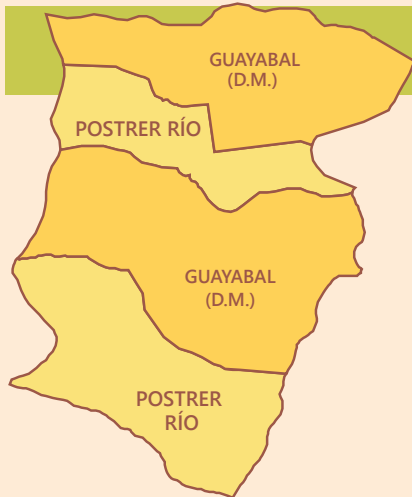
PARTIDO DE LA LIBERACIÓN DOMINICANA (PLD) Y ALIADOS
JOSÉ ALTAGRACIA CUEVAS BENÍTEZ VOTOS: 826
 SUPLENTE FRANCISCO CARVAJAL DUVAL REGIDOR:

PARTIDO REVOLUCIONARIO MODERNO (PRM) Y ALIADOS
RICARDO FLORIÁN VARGAS VOTOS: 687
 SUPLENTE JOSÉ DEL CARMEN SENA CUEVAS REGIDOR:

PARTIDO DE LA LIBERACIÓN DOMINICANA (PLD) Y ALIADOS
MÁXIMO DOTEL MEDINA VOTOS: 551
 SUPLENTE BERTA LIDA DOTEL MEDINA REGIDOR:

DISTRITO MUNICIPAL DE:

POSTRER RÍO



ESTADÍSTICA POBLACIONAL Y ELECTORAL DISTRITO MUNICIPAL

DISTRITO MUNICIPAL	POBLACIÓN	ELECTORES	RECINTOS	COLEGIOS
GUAYABAL (DM)	2,072	1,467	2	4

RESULTADOS ELECTORALES

GUAYABAL (DM)

PARTIDO DE LA LIBERACIÓN DOMINICANA (PLD) Y ALIADOS

VOTOS: 685



DIRECTORA:
MARÍA PÉREZ MONTERO



SUBDIRECTOR:
FRANCISCO MONTERO MONTERO

VOCALES:

ESTEBAN SENA CUEVAS
WANDER CASANOVA MEDINA
KENI ENCARNACIÓN OGANDO

VOTOS:

PARTIDO DE LA LIBERACIÓN DOMINICANA (PLD) 685
PARTIDO REVOLUCIONARIO MODERNO (PRM) 540
PARTIDO DE LA LIBERACIÓN DOMINICANA (PLD)-PPC 342

MUNICIPIO


MELLA


ESTADÍSTICA POBLACIONAL Y ELECTORAL MUNICIPAL

MUNICIPIO	POBLACIÓN	ELECTORES	RECINTOS	COLEGIOS
MELLA	3,641	3,065	3	7



RESULTADOS ELECTORALES

NIVEL MUNICIPAL

ALCALDE:
 LEÓNIDAS SENA

PARTIDO DE LA LIBERACIÓN DOMINICANA (PLD) Y ALIADOS





VOTOS: 1,910


VICEALCALDESA:


 RAMONA BLANDINA MATOS


REGIDORES (AS):


 PARTIDO DE LA LIBERACIÓN DOMINICANA (PLD) Y ALIADOS
 MELVIN OSIRIS RAMÍREZ PÉREZ VOTOS: 1,910


SUPLENTE JUAN MERCEDES URBÁEZ REGIDOR: 


 PARTIDO DE LA LIBERACIÓN DOMINICANA (PLD) Y ALIADOS
 SALVADOR DE LA PAZ VOTOS: 955


SUPLENTE ALAN PÉREZ HEREDIA REGIDOR: 

 PARTIDO DE LA LIBERACIÓN DOMINICANA (PLD) Y ALIADOS
 LENIS MARÍA RIVAS TERRERO VOTOS: 636

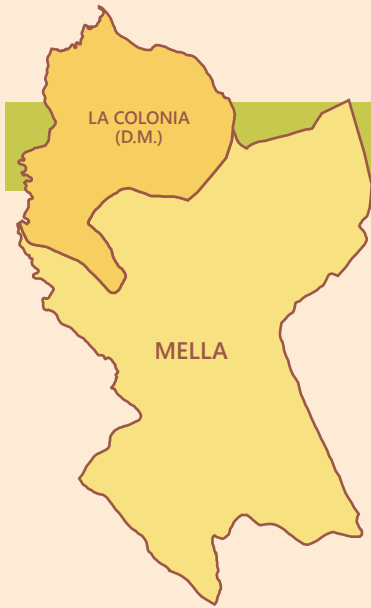
SUPLENTE MARÍA DE LOS SANTOS NIN REGIDOR: 

 PARTIDO REVOLUCIONARIO MODERNO (PRM) Y ALIADOS
 NELQUIN TOMÁS SENA SEGURA VOTOS: 620

SUPLENTE CARLOS RODRIGO MATOS PEÑA REGIDOR: 

 PARTIDO DE LA LIBERACIÓN DOMINICANA (PLD) Y ALIADOS
 ALCIBÍADES MATOS VOTOS: 477

SUPLENTE DIÓMEDES MATOS MANCEBO REGIDOR: 



DISTRITO MUNICIPAL DE:

MELLA

ESTADÍSTICA POBLACIONAL Y ELECTORAL DISTRITO MUNICIPAL

DISTRITO MUNICIPAL	POBLACIÓN	ELECTORES	RECINTOS	COLEGIOS
LA COLONIA (DM)	1,140	950	1	2

RESULTADOS ELECTORALES

LA COLONIA (DM)

PARTIDO DE LA LIBERACIÓN
DOMINICANA (PLD) Y ALIADOS

VOTOS:
483



DIRECTOR:
WILFREDO SARAFÍN MEDRANO ME-
DRANO



SUBDIRECTORA:
SANTA MARCIA DÍAZ MATOS

VOCALES:

FERMÍN MONTILLA AMADOR
FRANCISCO ALBERTO MATOS
DORKA LIDIA MATOS URBÁEZ

VOTOS:

PARTIDO DE LA LIBERACIÓN DOMINICANA (PLD) 483
PARTIDO REVOLUCIONARIO MODERNO (PRM)-PRSC 316
PARTIDO DE LA LIBERACIÓN DOMINICANA (PLD)-PRD 241



MUNICIPIOS DE LA PROVINCIA LA ROMANA

MUNICIPIO

LA ROMANA

ESTADÍSTICA POBLACIONAL Y ELECTORAL PROVINCIAL / MUNICIPAL

PROVINCIA / MUNICIPIOS	POBLACIÓN	ELECTORES	RECINTOS	COLEGIOS
LA ROMANA	245,433	161,644	83	360
LA ROMANA	139,671	114,931	55	267
GUAYMATE	16,558	9,073	14	23
VILLA HERMOSA	89,204	37,640	14	70



RESULTADOS ELECTORALES

NIVEL MUNICIPAL

ALCALDE:



JOSÉ RAMÓN REYES
REYES

PARTIDO DE LA LIBERACIÓN DOMINICANA
(PLD) Y ALIADOS



VOTOS: 30,383

VICEALCALDESA:



MARÍA GUERRERO CEDANO

REGIDORES (AS):



PARTIDO DE LA LIBERACIÓN DOMINICANA (PLD)
Y ALIADOS

HÉCTOR JULIO RAMÍREZ MORENO VOTOS: 30,383

SUPLENTE PEDRO JOVANNY HIDALGO
REGIDOR: CASTILLO



PARTIDO DE LA LIBERACIÓN DOMINICANA (PLD)
Y ALIADOS

JOSÉ ARIARDY UBIERA VOTOS: 15,191

SUPLENTE CÉSAR AUGUSTO VÁSQUEZ
REGIDOR: LUCIANO



PARTIDO REFORMISTA SOCIAL CRISTIANO (PRSC)

SANTO BAUTISTA AVIL VOTOS: 26,686

SUPLENTE JENIFER ALEXANDRA WILMORE
REGIDOR: MERCEDES



PARTIDO REFORMISTA SOCIAL CRISTIANO (PRSC)

BAUDILIO MONTILLA HERNÁNDEZ VOTOS: 13,343

SUPLENTE CARLOS ALBERTO DE LA CRUZ
REGIDOR: DIVANNA



PARTIDO REVOLUCIONARIO MODERNO (PRM) Y
ALIADOS

RAMÓN FLORENTINO RAMÍREZ SIERRA VOTOS: 15,330

SUPLENTE MANUEL EMILIO CEDEÑO DE
REGIDOR: AZA



PARTIDO DE LA LIBERACIÓN DOMINICANA (PLD)
Y ALIADOS

ANA MARÍA PIERROT COPLIN VOTOS: 10,127

SUPLENTE MARINA CORDERO RONDÓN
REGIDOR:



MUNICIPIO

LA ROMANA

REGIDORES (AS):



PARTIDO REFORMISTA SOCIAL CRISTIANO (PRSC)

BELKIS ARACELIS CRUZ VOTOS: 8,895
PAULA DE ROSARIOSUPLENTE FRANCISCO ROSARIO CRUZ
REGIDOR:PARTIDO DE LA LIBERACIÓN DOMINICANA (PLD)
Y ALIADOSALEJANDRO FERREIRA VOTOS: 6,076
MARTÍNEZSUPLENTE LUIS CASTRO PIERRE
REGIDOR:PARTIDO REVOLUCIONARIO MODERNO (PRM) Y
ALIADOSLUIS ERNESTO CORNIELLE VOTOS: 7,665
SEGURASUPLENTE ALBANIA LLASMINA MANCEBO
REGIDOR: DEL ROSARIO

PARTIDO REFORMISTA SOCIAL CRISTIANO (PRSC)

JAIME VICIOSO CIPRIÁN VOTOS: 5,337

SUPLENTE WILLIAM FRANCISCO PEGUERO
REGIDOR: DE LA ROSAPARTIDO DE LA LIBERACIÓN DOMINICANA (PLD)
Y ALIADOSCARLOS MANUEL VOTOS: 7,595
GUERRERO CASTROSUPLENTE DOMINGA FAMILIA RIVERA DE
REGIDOR: RIJOPARTIDO REVOLUCIONARIO MODERNO (PRM) Y
ALIADOS

ORFELINA VALDEZ DÍAZ VOTOS: 5,110

SUPLENTE VÍCTOR CELESTINO SEMPER
REGIDOR:

PARTIDO REFORMISTA SOCIAL CRISTIANO (PRSC)

RAMÓN ANTONIO ROSARIO VOTOS: 6,671
DE AZASUPLENTE CARIA BERROA
REGIDOR:



DISTRITO MUNICIPAL DE:

LA ROMANA

ESTADÍSTICA POBLACIONAL Y ELECTORAL DISTRITO MUNICIPAL

DISTRITO MUNICIPAL	POBLACIÓN	ELECTORES	RECINTOS	COLEGIOS
LA CALETA (DM)	9,245	4,175	2	9

RESULTADOS ELECTORALES

LA CALETA (DM)

PARTIDO QUISQUEYANO DEMÓCRATA CRISTIANO (PQDC) VOTOS: 1,180



DIRECTOR:
EDUARDO KERY METIVIER



SUBDIRECTORA:
RUTH BETANIA RODRÍGUEZ GUZMÁN

VOCALES:

EDUARDO ESTEUDIN REYES ACEVEDO
COLOMBINA SANTANA GUÍLAMO
BELTINA ALTAGRACIA GARCÍA GUERRERO

VOTOS:

PARTIDO QUISQUEYANO DEMÓCRATA CRISTIANO (PQDC) 1,180
PARTIDO DE LA LIBERACIÓN DOMINICANA (PLD)-PRD 779
PARTIDO QUISQUEYANO DEMÓCRATA CRISTIANO (PQDC) 590

MUNICIPIO

GUAYMATE



ESTADÍSTICA POBLACIONAL Y ELECTORAL MUNICIPAL				
MUNICIPIO	POBLACIÓN	ELECTORES	RECINTOS	COLEGIOS
GUAYMATE	16,558	9,073	14	23



RESULTADOS ELECTORALES

NIVEL MUNICIPAL

ALCALDESA:
 ESTHER DOMINGA
 OZUNA RAMÍREZ

VICEALCALDE:
 WILSON MIUDE PHILOME

PARTIDO DE LA LIBERACIÓN DOMINICANA (PLD) Y ALIADOS



VOTOS: 2,642

REGIDORES (AS):

PARTIDO DE LA LIBERACIÓN DOMINICANA (PLD) Y ALIADOS
 LUIS BIEN PIER FELISTEN **VOTOS: 2,642**
 SUPLENTE JULIO JOSÉ REGIDOR:

PARTIDO REVOLUCIONARIO SOCIAL DEMÓCRATA (PRSD)
 NANCY YOLANDA HOLGUÍN **VOTOS: 1,238**
 ROSARIO DE CABRERA
 SUPLENTE MARIBEL CABRERA RUIZ REGIDOR:

PARTIDO REVOLUCIONARIO MODERNO (PRM) Y ALIADOS
 FRANCISCO ANTONIO VALENTÍN RIVERA **VOTOS: 2,047**
 SUPLENTE FRANCISCO MANUEL REGIDOR: FLORENTINO

PARTIDO REVOLUCIONARIO MODERNO (PRM) Y ALIADOS
 JORGE MENDOZA HEREDIA **VOTOS: 1,023**
 SUPLENTE MARLIS FRANCHESKA ROSARIO REGIDOR: MARTE

PARTIDO DE LA LIBERACIÓN DOMINICANA (PLD) Y ALIADOS
 NURIS RAQUEL MEJÍA **VOTOS: 1,321**
 AYBAR
 SUPLENTE INGRIT MARÍA GUERRERO REGIDOR: PUENTE



MUNICIPIO

VILLA HERMOSA

ESTADÍSTICA POBLACIONAL Y ELECTORAL MUNICIPAL

MUNICIPIO	POBLACIÓN	ELECTORES	RECINTOS	COLEGIOS
VILLA HERMOSA	89,204	37,640	14	70



RESULTADOS ELECTORALES

NIVEL MUNICIPAL

ALCALDE:



FREDDY JOHNSON
CASTILLO

PARTIDO REFORMISTA SOCIAL CRISTIANO (PRSC)



VOTOS: 14,079

VICEALCALDESA:



MARÍA VICTORIA ÁLVAREZ KIATY

REGIDORES (AS):



PARTIDO REFORMISTA SOCIAL CRISTIANO (PRSC)

JUAN JAZMÍN MEJÍA VOTOS: 14,079

SUPLENTE AURELIO RIVERA PÉREZ
REGIDOR:



PARTIDO DE LA LIBERACIÓN DOMINICANA (PLD) Y ALIADOS

WALQUIRIA INIRIO MERCEDES VOTOS: 7,546

SUPLENTE SUSANA MARTE EUSTAQUIO DE
REGIDOR: RIJO



PARTIDO REFORMISTA SOCIAL CRISTIANO (PRSC)

JUANA REYES GONZÁLEZ VOTOS: 7,039

SUPLENTE EDUARDO MESIDO FELICIANO
REGIDOR:



PARTIDO DOMINICANOS POR EL CAMBIO (DXC) Y ALIADOS

ANDRÉS DESCHAMPS CEDEÑO VOTOS: 5,139

SUPLENTE EDUARDO FAMILIA FRANSUA
REGIDOR:



PARTIDO REFORMISTA SOCIAL CRISTIANO (PRSC)

VIRGILIO DE LA ROSA VOTOS: 4,693

SUPLENTE ISABEL GONZÁLEZ RUIZ
REGIDOR:



PARTIDO DE LA LIBERACIÓN DOMINICANA (PLD) Y ALIADOS

DIGNA YAN SEVERINO VOTOS: 3,773

SUPLENTE SOL ANGIE CARELA
REGIDOR:



PARTIDO REFORMISTA SOCIAL CRISTIANO (PRSC)

JOEL ANTONIO MÉNDEZ VOTOS: 3,519

SUPLENTE YMENIA JOSÉ
REGIDOR:



PARTIDO REFORMISTA SOCIAL CRISTIANO (PRSC)

WILTON GERÓNIMO DE LOS SANTOS VOTOS: 2,815

SUPLENTE YORCAL DOMINGO CASTRO
REGIDOR: JIMÉNEZ

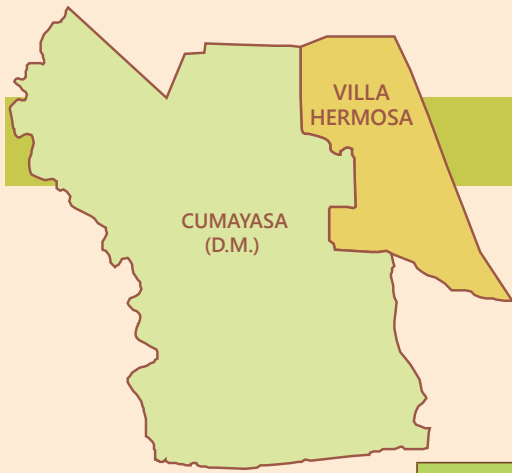


PARTIDO DOMINICANOS POR EL CAMBIO (DXC) Y ALIADOS

IGNACIO GUÍLAMO VOTOS: 2,569

SUPLENTE JOSÉ ENRIQUE HIDALGO
REGIDOR: SANTANA





DISTRITO MUNICIPAL DE:

VILLA HERMOSA

ESTADÍSTICA POBLACIONAL Y ELECTORAL DISTRITO MUNICIPAL

DISTRITO MUNICIPAL	POBLACIÓN	ELECTORES	RECINTOS	COLEGIOS
CUMAYASA (DM)	11,963	8,623	4	17

RESULTADOS ELECTORALES

CUMAYASA (DM)

PARTIDO REFORMISTA SOCIAL
CRISTIANO (PRSC)

VOTOS:
3,321



DIRECTOR:
OSCAR ANDRÉS SOLANO



SUBDIRECTORA:
MARÍA CRISTINA MARTÍN NÚÑEZ

VOCALES:

PABLO ROSARIO

MARINO CHEVALIER MORALES

WILLIAM ANTONIO FRANCO

PARTIDO REFORMISTA SOCIAL CRISTIANO (PRSC)

PARTIDO DE LA LIBERACIÓN DOMINICANA (PLD)

PARTIDO REFORMISTA SOCIAL CRISTIANO (PRSC)

VOTOS:

3,321

1,717

1,660

MUNICIPIOS DE LA PROVINCIA LA VEGA

MUNICIPIO

CONCEPCIÓN DE LA VEGA



ESTADÍSTICA POBLACIONAL Y ELECTORAL PROVINCIAL / MUNICIPAL

PROVINCIA / MUNICIPIOS	POBLACIÓN	ELECTORES	RECINTOS	COLEGIOS
LA VEGA	394,205	285,150	205	664
CONCEPCIÓN DE LA VEGA	248,089	179,498	115	420
CONSTANZA	59,052	41,455	35	98
JARABACOA	56,803	45,512	42	105
JIMA ABAJO	30,261	18,685	13	41



RESULTADOS ELECTORALES

NIVEL MUNICIPAL

ALCALDE:

KELVIN ANTONIO CRUZ
CÁCERESPARTIDO REVOLUCIONARIO MODERNO
(PRM) Y ALIADOS

VOTOS: 77,607

VICEALCALDESA:

AMPARO ALTAGRACIA CUSTODIO
GUERRERO

REGIDORES (AS):

PARTIDO REVOLUCIONARIO MODERNO (PRM) Y
ALIADOS

ARCEDO BAUTISTA MOTA VOTOS: 77,607

SUPLENTE MANUEL ENRIQUE POOL
REGIDOR: GUZMÁNPARTIDO REVOLUCIONARIO MODERNO (PRM) Y
ALIADOSLUZ DEL ALBA LUCIANO VOTOS: 25,869
MARMOLEJOSSUPLENTE ARIZA ROSARIO ALEJO
REGIDOR:PARTIDO DE LA LIBERACIÓN DOMINICANA (PLD)
Y ALIADOSFAUSTO ANTONIO MOTA VOTOS: 46,753
GARCÍASUPLENTE JOSÉ DE JESÚS COMPRÉS GÓMEZ
REGIDOR:PARTIDO DE LA LIBERACIÓN DOMINICANA (PLD)
Y ALIADOS

MIGUEL NOVAS MEJÍA VOTOS: 23,376

SUPLENTE JUAN ANTONIO NÚÑEZ
REGIDOR: NEPOMUCENOPARTIDO REVOLUCIONARIO MODERNO (PRM) Y
ALIADOSJOSÉ FÉLIX ACEVEDO VOTOS: 38,803
CABRERASUPLENTE LUIS ALBERTO MEREGILDO DÍAZ
REGIDOR:PARTIDO REVOLUCIONARIO MODERNO (PRM) Y
ALIADOS



JOSÉ LUIS ABREU VELOZ VOTOS: 19,401



SUPLENTE JEFFRY ELÍAS MELÉNDEZ GENAO
REGIDOR:



MUNICIPIO



CONCEPCIÓN DE LA VEGA



REGIDORES (AS):



 **PARTIDO DE LA LIBERACIÓN DOMINICANA (PLD) Y ALIADOS**
LOURDES MARGARITA ALVARADO GONZÁLEZ VOTOS: 15,584
SUPLENTE AMARFI DEL CARMEN ABREU
REGIDOR: VELOZ 



 **PARTIDO REVOLUCIONARIO MODERNO (PRM) Y ALIADOS**
IVÁN TARQUINO VLADIMIR VILORIA PEÑA VOTOS: 15,521
SUPLENTE GREGORIO ALBERTO SANTANA
REGIDOR: NÚÑEZ 



 **PARTIDO REVOLUCIONARIO MODERNO (PRM) Y ALIADOS**
AURA AMARILIS MARTE RIVAS VOTOS: 12,934
SUPLENTE YESENIA DEL CARMEN
REGIDOR: FERNÁNDEZ GIL 



 **PARTIDO DE LA LIBERACIÓN DOMINICANA (PLD) Y ALIADOS**
AMIEL ALBERTO REYES DÍAZ VOTOS: 11,688
SUPLENTE MARLENY FERNÁNDEZ ULERIO
REGIDOR: 



 **PARTIDO REVOLUCIONARIO MODERNO (PRM) Y ALIADOS**
JUANA MARÍA ALMONTE ABREU VOTOS: 11,086
SUPLENTE HÉCTOR RAFAEL JAVIER GUZMÁN
REGIDOR: 



 **PARTIDO REVOLUCIONARIO MODERNO (PRM) Y ALIADOS**
AMADO GÓMEZ CÁCERES VOTOS: 9,700
SUPLENTE DANNY RAFAEL HOLGUÍN
REGIDOR: SANTOS 

 **PARTIDO DE LA LIBERACIÓN DOMINICANA (PLD) Y ALIADOS**
MERCEDES MARINA MELLA VERAS VOTOS: 9,350
SUPLENTE NELSON JOSÉ SALDÍVAR LÓPEZ
REGIDOR: 

 **PARTIDO REVOLUCIONARIO MODERNO (PRM) Y ALIADOS**
JUAN ALBERTO REYES DÍAZ VOTOS: 8,623
SUPLENTE JOHANNE ALTAGRACIA DE MOYA
REGIDOR: POU 

 **PARTIDO DE LA LIBERACIÓN DOMINICANA (PLD) Y ALIADOS**
CARLOS MIGUEL ADAMES RAMÍREZ VOTOS: 7,792
SUPLENTE MANUEL COSTE MARTÍNEZ
REGIDOR: 

 **PARTIDO REVOLUCIONARIO MODERNO (PRM) Y ALIADOS**
CARLIXTO TAPIA VILORIA VOTOS: 7,760
SUPLENTE YOELVY DELGADO MARTE
REGIDOR: 

 **PARTIDO REVOLUCIONARIO MODERNO (PRM) Y ALIADOS**
VICTORINO MEJÍA GARCÍA VOTOS: 7,055
SUPLENTE JOSÉ ANÍBAL JOAQUÍN REYES
REGIDOR: 



DISTRITOS MUNICIPALES DE: CONCEPCIÓN DE LA VEGA

ESTADÍSTICA POBLACIONAL Y ELECTORAL DISTRITO MUNICIPAL				
DISTRITOS MUNICIPALES	POBLACIÓN	ELECTORES	RECINTOS	COLEGIOS
RÍO VERDE ARRIBA (DM)	23,109	14,499	12	34
EL RANCHITO (DM)	9,626	6,611	3	15
TAVERA (DM)	12,490	9,352	13	29
DON JUAN RODRÍGUEZ - BARRANCA (DM)	8,864	6,812	4	14

RESULTADOS ELECTORALES

RÍO VERDE ARRIBA (DM)

PARTIDO DE LA LIBERACIÓN
DOMINICANA (PLD) Y ALIADOS

VOTOS:
4,808



DIRECTOR:
ANTONIO RAMÍREZ MENDOZA



SUBDIRECTORA:
LUISA ALTAGRACIA PEÑA SUÁREZ

VOCALES:

LUIS BALDERA FÉLIX
ANTONIO MANUEL GONZÁLEZ ABREU
MARTÍN SERAFÍN GÓMEZ ESPINAL
MERISSY BETHANIA JÁQUEZ SUÁREZ
DENNI MERCEDES MUÑOZ MUÑOZ

PARTIDO DE LA LIBERACIÓN DOMINICANA (PLD) 4,808
PARTIDO REVOLUCIONARIO MODERNO (PRM)-PRSC 4,580
PARTIDO DE LA LIBERACIÓN DOMINICANA (PLD) 2,404
PARTIDO REVOLUCIONARIO MODERNO (PRM)-DXC 2,290
PARTIDO DE LA LIBERACIÓN DOMINICANA (PLD) 1,602

EL RANCHITO (DM)

PARTIDO DE LA LIBERACIÓN
DOMINICANA (PLD) Y ALIADOS

VOTOS:
2,861



DIRECTOR:
JOSÉ RAFAEL HERNÁNDEZ PORTES



SUBDIRECTORA:
BRENA AMANTINA POLONIA DE LA CRUZ
DE MEJÍA

VOCALES:

JUAN ANTONIO DUARTE GERMÁN
ADOLFO SALDAÑA GARCÍA
VALERIO ALBERTO DE LA CRUZ REYES

PARTIDO DE LA LIBERACIÓN DOMINICANA (PLD) 2,861
PARTIDO REVOLUCIONARIO MODERNO (PRM) 1,967
PARTIDO DE LA LIBERACIÓN DOMINICANA (PLD) 1,430

TAVERA (DM)

PARTIDO DE LA LIBERACIÓN
DOMINICANA (PLD) Y ALIADOS

VOTOS:
3,238



DIRECTOR:
JOSÉ RAMÓN VALDEZ VALDEZ



SUBDIRECTORA:
CARINA RAQUEL FLETE BATISTA DE GARCÍA

VOCALES:

YUVERI ANTONIO VELOZ DÍAZ
MARINO DE JESÚS ABREU NÚÑEZ
VÍCTOR MANUEL PÉREZ ROSARIO

PARTIDO DE LA LIBERACIÓN DOMINICANA (PLD) 3,238
PARTIDO REVOLUCIONARIO MODERNO (PRM) 2,990
PARTIDO DE LA LIBERACIÓN DOMINICANA (PLD) 1,619

RESULTADOS ELECTORALES

DON JUAN RODRÍGUEZ - BARRANCA (DM) PARTIDO REVOLUCIONARIO MODERNO (PRM) Y ALIADOS **VOTOS: 2,909**



DIRECTOR:

FRANCISCO DE JESÚS DE LEÓN GRULLÓN



SUBDIRECTORA:

REYNILDA MARISOL PUNTIEL SOLÍS DE CRUZ

VOCALES:

TEÓFILO GENAO GENAO

EDWIN RAFAEL MARTE LEÓN

GEOVANNI DE JESÚS DE LEÓN MARTE

PARTIDO REVOLUCIONARIO MODERNO (PRM)

PARTIDO DE LA LIBERACIÓN DOMINICANA (PLD)

PARTIDO REVOLUCIONARIO MODERNO (PRM)-PRSC

VOTOS:

2,909

2,484

1,454



MUNICIPIO

JARABACOA

ESTADÍSTICA POBLACIONAL Y ELECTORAL MUNICIPAL

MUNICIPIO	POBLACIÓN	ELECTORES	RECINTOS	COLEGIOS
JARABACOA	56,808	45,512	42	105



RESULTADOS ELECTORALES

NIVEL MUNICIPAL

ALCALDE:

CARLOS JOSÉ SÁNCHEZ
PINEDAPARTIDO REFORMISTA SOCIAL CRISTIANO
(PRSC) Y ALIADOS

VICEALCALDESA:

MARÍA ELIZABETH ROSARIO TIBURCIO
DE GARCÍA

VOTOS: 15,655

REGIDORES (AS):

PARTIDO REFORMISTA SOCIAL CRISTIANO (PRSC)
Y ALIADOSJUSTO ANTONIO PICHARDO VOTOS: 15,655
PERALTASUPLENTE MARCOS ANTONIO MARTÍNEZ
REGIDOR: PIÑAPARTIDO DE LA LIBERACIÓN DOMINICANA (PLD)
Y ALIADOSWILLIAM DE JESÚS VOTOS: 13,920
SEPÚLVEDA RODRÍGUEZSUPLENTE OLGA LIDIA NÚÑEZ TIBURCIO
REGIDOR:PARTIDO REFORMISTA SOCIAL CRISTIANO (PRSC)
Y ALIADOSMARICELA ALTAGRACIA VOTOS: 7,827
GENAO NÚÑEZSUPLENTE MARÍA RAMONA AUXILIO ABREU
REGIDOR: ROSADOPARTIDO DE LA LIBERACIÓN DOMINICANA (PLD)
Y ALIADOSMARÍA ANTIGUA ROSADO VOTOS: 6,960
SERRATASUPLENTE JULIO AMARANTE
REGIDOR:PARTIDO REFORMISTA SOCIAL CRISTIANO (PRSC)
Y ALIADOSJOSÉ AGUSTÍN HERNÁNDEZ VOTOS: 5,218
RAMOSSUPLENTE RAFAEL LEONEL PAULINO
REGIDOR: MAGARÍNPARTIDO DE LA LIBERACIÓN DOMINICANA (PLD)
Y ALIADOSTANIA MARÍA DURÁN VOTOS: 4,640
GARCÍASUPLENTE DIÓMEDES ANÍBAL RODRÍGUEZ
REGIDOR: GARCÍAPARTIDO REFORMISTA SOCIAL CRISTIANO (PRSC)
Y ALIADOSJOSÉ ENRIQUE TAVÁREZ VOTOS: 3,913
SANTOSSUPLENTE RAMÓN EMILIO GUTIÉRREZ
REGIDOR: DOMÍNGUEZPARTIDO DE LA LIBERACIÓN DOMINICANA (PLD)
Y ALIADOS

ANDRÉS HERNÁNDEZ FAÑA VOTOS: 3,480

SUPLENTE FRANCISCO YSIDRO TIBURCIO
REGIDOR: QUELIXPARTIDO REFORMISTA SOCIAL CRISTIANO (PRSC)
Y ALIADOSPUBLIO ÁLVARO CEBALLO VOTOS: 3,131
PEÑALÓSUPLENTE LUIS ALBERTO DEL ROSARIO
REGIDOR: GEREZ

DISTRITOS MUNICIPALES DE:

JARABACOA



ESTADÍSTICA POBLACIONAL Y ELECTORAL DISTRITO MUNICIPAL				
DISTRITOS MUNICIPALES	POBLACIÓN	ELECTORES	RECINTOS	COLEGIOS
BUENA VISTA (DM)	12,232	9,280	9	21
MANABAO (DM)	4,015	2,944	5	9

RESULTADOS ELECTORALES

BUENA VISTA (DM)

PARTIDO REFORMISTA SOCIAL
CRISTIANO (PRSC) Y ALIADOS

VOTOS:
3,725



DIRECTOR:
ELPIDIO CORONADO



SUBDIRECTORA:
BELKIS RODRÍGUEZ BUENO

VOCALES:

VOTOS:

FRANCISCO ANTONIO RODRÍGUEZ QUIROZ

PARTIDO REFORMISTA SOCIAL CRISTIANO (PRSC)-PRM

3,725

DANIEL ANTONIO DELGADO ARAUJO

PARTIDO DE LA LIBERACIÓN DOMINICANA (PLD)

2,999

GONZALO ANTONIO ROBLES ROSARIO

PARTIDO REFORMISTA SOCIAL CRISTIANO (PRSC)

1,862

MANABAO (DM)

PARTIDO DE LA LIBERACIÓN
DOMINICANA (PLD) Y ALIADOS

VOTOS:
1,384



DIRECTOR:
ANYOLINO FERNÁNDEZ RODRÍGUEZ



SUBDIRECTORA:
CINDY ESTEFANÍA ABREU PERALTA

VOCALES:

VOTOS:

FRANKLIN ABREU PUNTEL

PARTIDO DE LA LIBERACIÓN DOMINICANA (PLD)

1,384

JOSÉ RAMÓN PÉREZ ALMONTE

PARTIDO REFORMISTA SOCIAL CRISTIANO (PRSC)-PRM

1,013

ANA LUCÍA MARTE ABREU

PARTIDO DE LA LIBERACIÓN DOMINICANA (PLD)-PRD

692



MUNICIPIO

CONSTANZA

ESTADÍSTICA POBLACIONAL Y ELECTORAL MUNICIPAL

MUNICIPIO	POBLACIÓN	ELECTORES	RECINTOS	COLEGIOS
CONSTANZA	34,687	27,064	18	62



RESULTADOS ELECTORALES


NIVEL MUNICIPAL

ALCALDE:



AMBIÓRIX SÁNCHEZ
CARABALLO

PARTIDO DE LA LIBERACIÓN DOMINICANA (PLD) Y ALIADOS



VOTOS: 13,640

VICEALCALDESA:



EVELYN MERCEDES DE LOS SANTOS
NÚÑEZ DE DURÁN

REGIDORES (AS):



PARTIDO DE LA LIBERACIÓN DOMINICANA (PLD) Y ALIADOS

BENJAMÍN DURÁN REYES VOTOS: 13,640

SUPLENTE RAFAEL GARCÍA INFANTE
REGIDOR:



PARTIDO DE ACCION LIBERAL (PAL)

RAFAEL AUGUSTO COLLADO ABREU VOTOS: 4,238

SUPLENTE STEPHANIE PAOLA DÍAZ
REGIDOR: GONZÁLEZ



PARTIDO REFORMISTA SOCIAL CRISTIANO (PRSC)

ANGELITO SANTOS SURIEL VOTOS: 11,006

SUPLENTE MODESTO GÓMEZ RECIO
REGIDOR:



PARTIDO REFORMISTA SOCIAL CRISTIANO (PRSC)

ÁNGELA MARÍA DURÁN SORIANO VOTOS: 3,668

SUPLENTE ISABEL REINA LAGARES RAMÍREZ
REGIDOR:



PARTIDO DE LA LIBERACIÓN DOMINICANA (PLD) Y ALIADOS

YNOSENCIA ORTIZ ANAZAGATIS VOTOS: 6,820

SUPLENTE LANDIA ALTAGRACIA AQUINO
REGIDOR: VICTORIANO



PARTIDO DE LA LIBERACIÓN DOMINICANA (PLD) Y ALIADOS

JOSÉ SOLANO DURÁN RODRÍGUEZ VOTOS: 3,410

SUPLENTE LEONALDO GILBERTO
REGIDOR: FERNÁNDEZ MONTE DE OCA



PARTIDO REFORMISTA SOCIAL CRISTIANO (PRSC)

CARLOS ROBERTO DILONÉ VICTORIANO VOTOS: 5,503

SUPLENTE RUBÉN DARÍO ABUD TEJADA
REGIDOR:



PARTIDO REFORMISTA SOCIAL CRISTIANO (PRSC)

JOSÉ ALTAGRACIA CANELA CASTILLO VOTOS: 2,751

SUPLENTE ERASMO TAVÁREZ
REGIDOR:



PARTIDO DE LA LIBERACIÓN DOMINICANA (PLD) Y ALIADOS

CARLOS MANUEL QUEZADA PAYANO VOTOS: 4,546

SUPLENTE ALEXIS VICTORIANO GIL
REGIDOR:





DISTRITOS MUNICIPALES DE:

CONSTANZA

ESTADÍSTICA POBLACIONAL Y ELECTORAL DISTRITO MUNICIPAL

DISTRITOS MUNICIPALES	POBLACIÓN	ELECTORES	RECINTOS	COLEGIOS
TIREO ARRIBA (DM)	15,349	9,904	11	24
LA SABINA (DM)	9,016	4,487	6	12

RESULTADOS ELECTORALES

TIREO ARRIBA (DM)

PARTIDO DE LA LIBERACIÓN DOMINICANA (PLD) Y ALIADOS

VOTOS: 3,886



DIRECTOR:
ALMARANTE CERRATA VELOZ



SUBDIRECTORA:
LARIMAR SURIEL QUEZADA

VOCALES:

JOSÉ ANTONIO LANGUMAS RODRÍGUEZ
MARÍA ARGENTINA ABREU HERNÁNDEZ
CONFESOR CABRAL SURIEL
JONATHAN SÁNCHEZ DÍAZ
ÁNGEL RAFAEL ANAZAGATIS MARTE

PARTIDO DE LA LIBERACIÓN DOMINICANA (PLD)-PRD 3,886
PARTIDO DE LA LIBERACIÓN DOMINICANA (PLD) 1,943
PARTIDO REFORMISTA SOCIAL CRISTIANO (PRSC) 1,805
PARTIDO DE ACCION LIBERAL (PAL) 1,364
PARTIDO DE LA LIBERACIÓN DOMINICANA (PLD)-PRD 1,295

VOTOS:

LA SABINA (DM)

PARTIDO DE LA LIBERACIÓN DOMINICANA (PLD) Y ALIADOS

VOTOS: 1,618



DIRECTOR:
FÉLIX ANTONIO JIMÉNEZ DÍAZ



SUBDIRECTORA:
CARLA OFELIA ROSARIO GUTIÉRREZ

VOCALES:

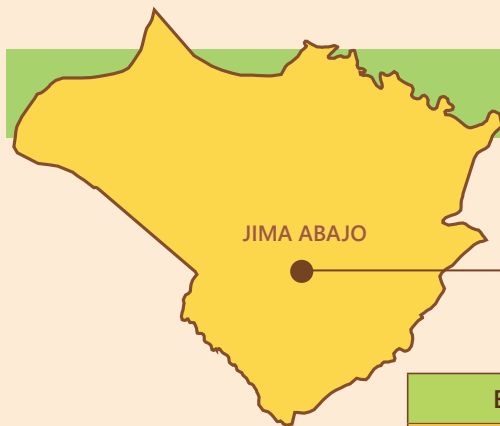
MAXIMINO YNFANTE PÉREZ
DANILO ANTONIO MORA
JESÚS MARÍA ROSADO

PARTIDO DE LA LIBERACIÓN DOMINICANA (PLD) 1,618
PARTIDO DE ACCION LIBERAL (PAL) 1,005
PARTIDO REFORMISTA SOCIAL CRISTIANO (PRSC) 862

VOTOS:

MUNICIPIO

JIMA ABAJO



ESTADÍSTICA POBLACIONAL Y ELECTORAL MUNICIPAL

MUNICIPIO	POBLACIÓN	ELECTORES	RECINTOS	COLEGIOS
JIMA ABAJO	16,267	11,136	8	25



RESULTADOS ELECTORALES

NIVEL MUNICIPAL

ALCALDE:



LENIN GIL CRUCETA

VICEALCALDESA:



FELCIDA RAMONA ACOSTA REYES

PARTIDO DE LA LIBERACIÓN DOMINICANA (PLD) Y ALIADOS



VOTOS: 7,202

REGIDORES (AS):



PARTIDO DE LA LIBERACIÓN DOMINICANA (PLD) Y ALIADOS

JUAN CARLOS BRITO FEIRERAS VOTOS: 7,202

SUPLENTE AURA ANTONIA GIL HURTADO REGIDOR:



PARTIDO DE LA LIBERACIÓN DOMINICANA (PLD) Y ALIADOS

ROMELIZA CRUZ JORGE VOTOS: 2,400

SUPLENTE BERMA JORGE NÚÑEZ REGIDOR:



PARTIDO ALIANZA PAÍS (ALPAIS)

LEONARDO RAMOS RAMOS VOTOS: 4,379

SUPLENTE DANILO JESÚS GUERRERO REGIDOR: SÁNCHEZ



PARTIDO ALIANZA PAÍS (ALPAIS)

JOSÉ MIGUEL CRUCETA SANDOVAL VOTOS: 2,189

SUPLENTE JOSÉ MIGUEL REYNOSO FRÍAS REGIDOR:



PARTIDO DE LA LIBERACIÓN DOMINICANA (PLD) Y ALIADOS

ELEODORO AMADO MONTILLA MARTÍNEZ VOTOS: 3,601

SUPLENTE LUIS MANUEL MONTILLA REGIDOR: ANTONIO



PARTIDO DE LA LIBERACIÓN DOMINICANA (PLD) Y ALIADOS

VÍCTOR MANUEL LUCAS SUÁREZ VOTOS: 1,800

SUPLENTE RAMÓN ANTONIO TRINIDAD REGIDOR: PAULINO



PARTIDO REFORMISTA SOCIAL CRISTIANO (PRSC) Y ALIADOS

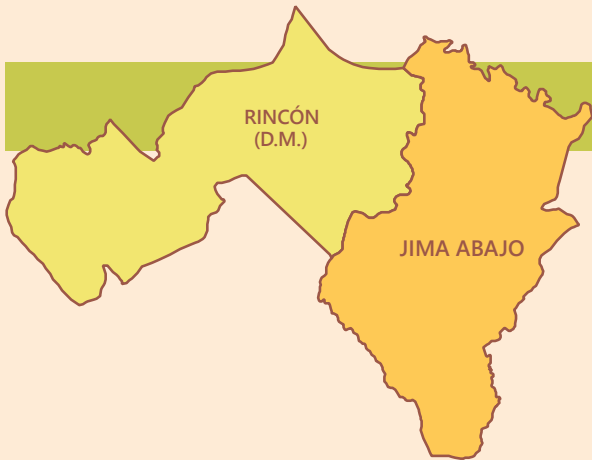
YSMAEL VILLAFAÑA CASTILLO VOTOS: 2,480

SUPLENTE ROMÁN AQUINO REYES REGIDOR:



DISTRITO MUNICIPAL DE:

JIMA ABAJO



ESTADÍSTICA POBLACIONAL Y ELECTORAL DISTRITO MUNICIPAL				
DISTRITO MUNICIPAL	POBLACIÓN	ELECTORES	RECINTOS	COLEGIOS
RINCÓN (DM)	13,994	7,549	5	16

RESULTADOS ELECTORALES

RINCÓN (DM)

PARTIDO DE LA LIBERACIÓN DOMINICANA (PLD) Y ALIADOS

VOTOS: 2,136



DIRECTOR:
JOSÉ DOLORES BATISTA CRUZ



SUBDIRECTORA:
CRISTIANA ARACELIS GÓMEZ

VOCALES:

WILLIAM CONCEPCIÓN SURIEL

RAMÓN ANDRÉS RODRÍGUEZ VILLA

GUILLERMO RAMÍREZ PAULINO

PARTIDO DE LA LIBERACIÓN DOMINICANA (PLD)

PARTIDO REFORMISTA SOCIAL CRISTIANO (PRSC)-PRM

PARTIDO ALIANZA PAÍS (ALPAIS)

VOTOS:

2,136

1,943

1,628



MUNICIPIOS DE LA PROVINCIA MARÍA TRINIDAD SÁNCHEZ

MUNICIPIO

NAGUA

ESTADÍSTICA POBLACIONAL Y ELECTORAL PROVINCIAL / MUNICIPAL

PROVINCIA / MUNICIPIOS	POBLACIÓN	ELECTORES	RECINTOS	COLEGIOS
MARÍA TRINIDAD SÁNCHEZ	140,925	101,002	146	269
NAGUA	76,993	51,584	77	136
CABRERA	24,524	20,335	29	56
EL FACTOR	24,240	17,208	22	47
RÍO SAN JUAN	15,168	11,875	18	30




RESULTADOS ELECTORALES

NIVEL MUNICIPAL

ALCALDE:


 ALFREDO RAFAEL
PERALTA VENTURA

PARTIDO REVOLUCIONARIO MODERNO
(PRM) Y ALIADOS




VOTOS: 16,319

VICEALCALDESA:


 MARÍA MARGARITA SUÁREZ
RODRÍGUEZ

REGIDORES (AS):

 PARTIDO REVOLUCIONARIO MODERNO (PRM) Y
ALIADOS
JACQUELINE ALTAGRACIA VOTOS: 16,319
THEN OVALLE


SUPLENTE ANTONIA FABIÁN DUARTE
REGIDOR:



 PARTIDO REVOLUCIONARIO MODERNO (PRM) Y
ALIADOS
JOSÉ AMADO ANTIGUA VOTOS: 8,159
MORALES


SUPLENTE FLAVIO RAFAEL GERALDINO
REGIDOR: OLLER



 PARTIDO DE LA LIBERACIÓN DOMINICANA (PLD)
Y ALIADOS
JOEL GONZÁLEZ VOTOS: 12,452
CONCEPCIÓN


SUPLENTE JUAN PABLO MARTÍNEZ
REGIDOR:



 PARTIDO DE LA LIBERACIÓN DOMINICANA (PLD)
Y ALIADOS
HUNGRÍA PEÑA VOTOS: 6,226


SUPLENTE BLAS FLORES JIMÉNEZ
REGIDOR:



 PARTIDO REVOLUCIONARIO DOMINICANO (PRD)
ADALBERTO ANTONIO VOTOS: 8,242
TAPIA ALONZO

SUPLENTE DANIEL DE LA CRUZ
REGIDOR:



 PARTIDO REVOLUCIONARIO MODERNO (PRM) Y
ALIADOS
NELSON MENDOZA VOTOS: 5,439
HERNÁNDEZ

SUPLENTE MIGUEL VIDAL GARCÍA
REGIDOR:



MUNICIPIO

NAGUA

REGIDORES (AS):



PARTIDO DE LA LIBERACIÓN DOMINICANA (PLD) Y ALIADOS

MARÍA ESTEROFINA VOTOS: 4,150
ALMONTE RAMOS

SUPLENTE YOMARIS QUEZADA CEPEDA
REGIDOR:



PARTIDO REVOLUCIONARIO MODERNO (PRM) Y ALIADOS

DULCE MARÍA HICIANO VOTOS: 4,079
VARGAS

SUPLENTE MARIEL SANTOS FRÍAS
REGIDOR:



PARTIDO REVOLUCIONARIO DOMINICANO (PRD)

LUISINA ELVIRA UVIÑAS VOTOS: 4,121
RODRÍGUEZ

SUPLENTE MÍRIAN REINA REYES
REGIDOR:





DISTRITOS MUNICIPALES DE: **NAGUA**

ESTADÍSTICA POBLACIONAL Y ELECTORAL DISTRITO MUNICIPAL				
DISTRITOS MUNICIPALES	POBLACIÓN	ELECTORES	RECINTOS	COLEGIOS
SAN JOSÉ DE MATANZAS (DM)	10,586	7,372	13	20
LAS GORDAS (DM)	15,359	6,709	11	18
ARROYO AL MEDIO (DM)	10,437	5,736	17	20

RESULTADOS ELECTORALES

SAN JOSÉ DE MATANZAS (DM)

PARTIDO REVOLUCIONARIO MODERNO (PRM) Y ALIADOS

VOTOS:
2,910



DIRECTOR:
JOSÉ FRANCISCO POLANCO SOTERO



SUBDIRECTORA:
JOSEFINA DE LA ROSA MARTE



VOCALES:

COSME GARCÍA HERNÁNDEZ
CRISTINO VENTURA MAPELLO
RICARDO PEÑA VENTURA

PARTIDO REVOLUCIONARIO MODERNO (PRM) 2,910
PARTIDO DE LA LIBERACIÓN DOMINICANA (PLD) 2,349
PARTIDO REVOLUCIONARIO MODERNO (PRM) 1,455

VOTOS:

LAS GORDAS (DM)

PARTIDO REVOLUCIONARIO MODERNO (PRM) Y ALIADOS

VOTOS:
2,825



DIRECTOR:
HUMBERTO JAVIER VENTURA



SUBDIRECTORA:
MARÍA PAREDES DAMIÁN



VOCALES:

JULIÁN ANTONIO LÓPEZ GUZMÁN
MARCELINA TIRADO PAREDES
ISIDORO MATA DE LA CRUZ

PARTIDO REVOLUCIONARIO MODERNO (PRM) 2,825
PARTIDO DE LA LIBERACIÓN DOMINICANA (PLD) 2,048
PARTIDO REVOLUCIONARIO MODERNO (PRM)-PRSC 1,412

VOTOS:

ARROYO AL MEDIO (DM)

PARTIDO REVOLUCIONARIO MODERNO (PRM) Y ALIADOS

VOTOS:
2,104



DIRECTOR:
ABELARDO MEDINA ACOSTA



SUBDIRECTORA:
ÁNGELA LORA SANTANA



VOCALES:

BENJAMÍN SÁNCHEZ CAMILO
RAMONA CRUZ JIMÉNEZ
EDUVIGIS SHEPARD BÁEZ

PARTIDO REVOLUCIONARIO MODERNO (PRM) 2,104
PARTIDO DE LA LIBERACIÓN DOMINICANA (PLD) 1,946
PARTIDO REVOLUCIONARIO MODERNO (PRM)-PRSC 1,052

VOTOS:

MUNICIPIO

CABRERA




ESTADÍSTICA POBLACIONAL Y ELECTORAL MUNICIPAL				
MUNICIPIO	POBLACIÓN	ELECTORES	RECINTOS	COLEGIOS
CABRERA	24,524	20,335	29	56



RESULTADOS ELECTORALES

NIVEL MUNICIPAL

ALCALDE:
 **JORGE HUGO CAVOLI BALBUENA**



PARTIDO REVOLUCIONARIO MODERNO (PRM) Y ALIADOS







VOTOS: 7,958



VICEALCALDESA:
 **MIRALIA RONDÓN**



REGIDORES (AS):



 **PARTIDO REVOLUCIONARIO MODERNO (PRM) Y ALIADOS**
JUAN RAMÓN LIRIANO ALVARADO **VOTOS: 7,958**
 SUPLENTE **GABRIEL ALBERTO ACOSTA**
 REGIDOR: **CHECO** 



 **PARTIDO REVOLUCIONARIO MODERNO (PRM) Y ALIADOS**
DULCE ESTELA ALCEQUIEZ ABREU **VOTOS: 2,652**
 SUPLENTE **GLORIA PEREYRA**
 REGIDOR: 

 **PARTIDO DE LA LIBERACIÓN DOMINICANA (PLD) Y ALIADOS**
GERALDO GONZÁLEZ GARCÍA **VOTOS: 7,361**
 SUPLENTE **CARLOS GONZÁLEZ GARCÍA**
 REGIDOR: 

 **PARTIDO DE LA LIBERACIÓN DOMINICANA (PLD) Y ALIADOS**
JOSÉ ALTAGRACIA GÓMEZ PÉREZ **VOTOS: 2,453**
 SUPLENTE **MIGUEL ÁNGEL DELMONTE**
 REGIDOR: **GUZMÁN** 

 **PARTIDO REVOLUCIONARIO MODERNO (PRM) Y ALIADOS**
SANTO SOLANA JIMÉNEZ **VOTOS: 3,979**
 SUPLENTE **SIRIACA DURÁN HEREDIA**
 REGIDOR: 

 **PARTIDO REVOLUCIONARIO MODERNO (PRM) Y ALIADOS**
GREMIER NÚÑEZ FERMÍN **VOTOS: 1,989**
 SUPLENTE **JOSÉ NÚÑEZ POLANCO**
 REGIDOR: 

 **PARTIDO DE LA LIBERACIÓN DOMINICANA (PLD) Y ALIADOS**
NILKA RAMÍREZ **VOTOS: 3,680**
 SUPLENTE **NORIS YSABEL ACOSTA RAMÍREZ**
 REGIDOR: 

DISTRITOS MUNICIPALES DE:

CABRERA



ESTADÍSTICA POBLACIONAL Y ELECTORAL DISTRITO MUNICIPAL

DISTRITOS MUNICIPALES	POBLACIÓN	ELECTORES	RECINTOS	COLEGIOS
ARROYO SALADO (DM)	7,119	5,087	6	15
LA ENTRADA (DM)	4,034	3,496	5	9

RESULTADOS ELECTORALES

ARROYO SALADO (DM)

PARTIDO DE LA LIBERACIÓN
DOMINICANA (PLD) Y ALIADOSVOTOS:
2,039DIRECTOR:
JUAN ALBERTO LÓPEZ ACOSTASUBDIRECTORA:
YASMÍN DE LA CRUZ GARCÍA

VOCALES:

GREGORIO MARTE RODRÍGUEZ
MANUEL BLANCO DOMÍNGUEZ
FÉLIX ANTONIO COLÓN DÍAZ

	VOTOS:
PARTIDO DE LA LIBERACIÓN DOMINICANA (PLD)	2,039
PARTIDO REVOLUCIONARIO MODERNO (PRM)	1,924
PARTIDO DE LA LIBERACIÓN DOMINICANA (PLD)	1,019

LA ENTRADA (DM)

PARTIDO REVOLUCIONARIO
MODERNO (PRM) Y ALIADOSVOTOS:
1,510DIRECTOR:
MANASE MERCADO ALMONTESUBDIRECTORA:
MERCEDES BELLO LUZÓN DE GUZMÁN

VOCALES:

ANDRÉS MOREL TIRADO
HENRY VERAS LÓPEZ
FÉLIX BONILLA BENAVIDEZ

	VOTOS:
PARTIDO REVOLUCIONARIO MODERNO (PRM)	1,510
PARTIDO DE LA LIBERACIÓN DOMINICANA (PLD)	1,271
PARTIDO REVOLUCIONARIO MODERNO (PRM)	755

MUNICIPIO

RÍO SAN JUAN




ESTADÍSTICA POBLACIONAL Y ELECTORAL MUNICIPAL				
MUNICIPIO	POBLACIÓN	ELECTORES	RECINTOS	COLEGIOS
RÍO SAN JUAN	15,168	11,875	18	30




RESULTADOS ELECTORALES

NIVEL MUNICIPAL

ALCALDE:
 MIGUEL ALBERTO ALONZO ESCAÑO


PARTIDO DE LA LIBERACIÓN DOMINICANA (PLD) Y ALIADOS





VICEALCALDESA:
 FIDELINA ALTAGRACIA JOSÉ DE CASTRO DE BÁEZ

VOTOS: 3,596


REGIDORES (AS):

 PARTIDO DE LA LIBERACIÓN DOMINICANA (PLD) Y ALIADOS
 MIGUEL MARTÍNEZ ALMONTE VOTOS: 3,596


SUPLENTE REGIDOR: JUAN ÁLVAREZ MERCADO 

 PARTIDO REVOLUCIONARIO MODERNO (PRM) Y ALIADOS
 RAMÓN MARTÍNEZ BATISTA VOTOS: 1,587


SUPLENTE REGIDOR: RAMÓN ANTONIO PAREDES POLANCO 

 PARTIDO REVOLUCIONARIO MODERNO (PRM) Y ALIADOS
 MIGUEL FROILÁN ACOSTA CEBALLOS VOTOS: 3,175

SUPLENTE REGIDOR: JUAN DE LEÓN RODRÍGUEZ 

 BLOQUE INSTITUCIONAL SOCIALDEMÓCRATA (BIS)
 ARABELLA MARTÍNEZ NÚÑEZ VOTOS: 1,288

SUPLENTE REGIDOR: RAQUEL ADAMES PERALTA 

 PARTIDO DE LA LIBERACIÓN DOMINICANA (PLD) Y ALIADOS
 SUNILDA MARÍA HERNÁNDEZ SANTOS VOTOS: 1,798

SUPLENTE REGIDOR: FELIPA VÁSQUEZ RODRÍGUEZ 



MUNICIPIO

EL FACTOR

ESTADÍSTICA POBLACIONAL Y ELECTORAL MUNICIPAL

MUNICIPIO	POBLACIÓN	ELECTORES	RECINTOS	COLEGIOS
EL FACTOR	24,240	17,208	22	47



RESULTADOS ELECTORALES

NIVEL MUNICIPAL

ALCALDE:

JUAN JOSÉ PAREDES DE
JESÚS

VICEALCALDE:



MARÍA ESTELA MARTE LÓPEZ

PARTIDO DE LA LIBERACIÓN DOMINICANA
(PLD) Y ALIADOS

VOTOS: 8,062

REGIDORES (AS):

PARTIDO DE LA LIBERACIÓN DOMINICANA (PLD)
Y ALIADOS

BIENVENIDO ROSADO REYES VOTOS: 8,062

SUPLENTE PEDRO LÓPEZ GUZMÁN
REGIDOR:PARTIDO REFORMISTA SOCIAL CRISTIANO (PRSC)
Y ALIADOS

MIGUEL LEBRÓN DEL CARMEN VOTOS: 2,406

SUPLENTE DIOCRI DOMÍNGUEZ PAREDES
REGIDOR:PARTIDO REFORMISTA SOCIAL CRISTIANO (PRSC)
Y ALIADOS

EZEQUIEL HERNÁNDEZ ENCARNACIÓN VOTOS: 4,813

SUPLENTE JOSÉ ELOY GERALDINO ORTIZ
REGIDOR:PARTIDO DE LA LIBERACIÓN DOMINICANA (PLD)
Y ALIADOS

AQUILINO HERNÁNDEZ JOAQUÍN VOTOS: 2,015

SUPLENTE PEDRO PABLO DE LA ROSA
REGIDOR: AMPAROPARTIDO DE LA LIBERACIÓN DOMINICANA (PLD)
Y ALIADOS

RAMÓN RODRÍGUEZ ESTÉVEZ VOTOS: 4,031

SUPLENTE ANTONY PEÑA SORIANO
REGIDOR:PARTIDO DE LA LIBERACIÓN DOMINICANA (PLD)
Y ALIADOS

RAFAEL SANDOVAL PÉREZ VOTOS: 1,612

SUPLENTE MARÍA SUÁREZ DÍAZ
REGIDOR:PARTIDO DE LA LIBERACIÓN DOMINICANA (PLD)
Y ALIADOS

YNGRIS MARIBEL TAVERAS MINAYA VOTOS: 2,687

SUPLENTE YENIFER CORTORREAL REYES
REGIDOR:

DISTRITO MUNICIPAL DE:

EL FACTOR



ESTADÍSTICA POBLACIONAL Y ELECTORAL DISTRITO MUNICIPAL				
DISTRITO MUNICIPAL	POBLACIÓN	ELECTORES	RECINTOS	COLEGIOS
EL POZO (DM)	10,683	7,747	9	21

RESULTADOS ELECTORALES

EL POZO (DM)

PARTIDO DE LA LIBERACIÓN DOMINICANA (PLD) Y ALIADOS

VOTOS: 4,135



DIRECTOR:
JESÚS LORENZO DE LEÓN



SUBDIRECTORA:
BERKIS IBELICE FRÍAS TAVERA

VOCALES:

RUBÉN MARMOLEJOS MERCEDES
RUBÉN DARÍO HICIANO HICIANO
MARCELO DE JESÚS PÉREZ

VOTOS:

PARTIDO DE LA LIBERACIÓN DOMINICANA (PLD) 4,135
PARTIDO DE LA LIBERACIÓN DOMINICANA (PLD)-PRD 2,067
PARTIDO REFORMISTA SOCIAL CRISTIANO (PRSC)-PRM 1,854

MUNICIPIOS DE LA PROVINCIA MONSEÑOR NOUEL

MUNICIPIO

BONAO



ESTADÍSTICA POBLACIONAL Y ELECTORAL PROVINCIAL / MUNICIPAL

PROVINCIA / MUNICIPIOS	POBLACIÓN	ELECTORES	RECINTOS	COLEGIOS
MONSEÑOR NOUEL	165,224	128,280	90	300
BONAO	125,338	97,156	65	226
MAIMÓN	18,952	15,458	12	35
PIEDRA BLANCA	20,934	15,666	13	39



RESULTADOS ELECTORALES

NIVEL MUNICIPAL

ALCALDE:


 JOSÉ DARÍO
RODRÍGUEZ ESPINAL

PARTIDO REVOLUCIONARIO MODERNO
(PRM) Y ALIADOS




VOTOS: 34,206


VICEALCALDESA:

 RAFELINA DÍAZ BELTRÉ DE REYES


REGIDORES (AS):

 PARTIDO REVOLUCIONARIO MODERNO (PRM) Y
ALIADOS
OSIRIS VIANEY MARTÍNEZ VOTOS: 34,206
SÁNCHEZ


SUPLENTE NELSON RHADAMÉS CANELA
REGIDOR: CASTILLO 

 PARTIDO DE LA LIBERACIÓN DOMINICANA (PLD)
Y ALIADOS
JOSÉ LUIS RODRÍGUEZ VOTOS: 31,914
ROSARIO


SUPLENTE EMMANUEL CEPEDA RODRÍGUEZ
REGIDOR: 

 PARTIDO REVOLUCIONARIO MODERNO (PRM) Y
ALIADOS
RAMONA COSTE JEREZ VOTOS: 17,103


SUPLENTE IRISBERTY DACHARY PAULINO
REGIDOR: COSTE 

 PARTIDO DE LA LIBERACIÓN DOMINICANA (PLD)
Y ALIADOS
FELICIA LÓPEZ VOTOS: 15,957

SUPLENTE TOMASINA NÚÑEZ MARTÍNEZ
REGIDOR: 

 PARTIDO REVOLUCIONARIO MODERNO (PRM) Y
ALIADOS
LEONARDO PERALTA VOTOS: 11,402
JIMÉNEZ

SUPLENTE AGUSTÍN ROSARIO ARIAS
REGIDOR: 

 PARTIDO DE LA LIBERACIÓN DOMINICANA (PLD)
Y ALIADOS
JUAN DE LA CRUZ SURIEL VOTOS: 10,638
BELTRÉ

SUPLENTE ALEXANDER BELTRÉ JIMÉNEZ
REGIDOR: 

MUNICIPIO

BONAO

REGIDORES (AS):



PARTIDO REVOLUCIONARIO MODERNO (PRM) Y ALIADOS

NÉSTOR EMMANUEL MATOS UREÑA VOTOS: 8,551

SUPLENTE: HAROLIN MARÍA ALMONTE
REGIDOR: GUZMÁN



PARTIDO REVOLUCIONARIO MODERNO (PRM) Y ALIADOS

CARLOS ANDRÉS RODRÍGUEZ CÁCERES VOTOS: 5,701

SUPLENTE: JOSEFINA RODRÍGUEZ CÁCERES
REGIDOR: DE MEJÍA



PARTIDO DE LA LIBERACIÓN DOMINICANA (PLD) Y ALIADOS

LUIS ANTONIO MORILLO VOTOS: 7,978

SUPLENTE: CARLOS MIGUEL VILLA FAÑA
REGIDOR: RODRÍGUEZ



PARTIDO DE LA LIBERACIÓN DOMINICANA (PLD) Y ALIADOS

SOLANNI DEL CARMEN ALMÁNzar VALERIO VOTOS: 5,319

SUPLENTE: FERMÍN ALMONTE MORONTA
REGIDOR:



PARTIDO REVOLUCIONARIO MODERNO (PRM) Y ALIADOS

MARÍA JOSEFINA CHESTARO S. DE TIBURCIO VOTOS: 6,841

SUPLENTE: MIGUEL ANTONIO TIBURCIO
REGIDOR: ABREU



PARTIDO REVOLUCIONARIO MODERNO (PRM) Y ALIADOS

JOSÉ GABRIEL SOSA VÁSQUEZ VOTOS: 4,886

SUPLENTE: JOSÉ GABRIEL SOSA CEDEÑO
REGIDOR:

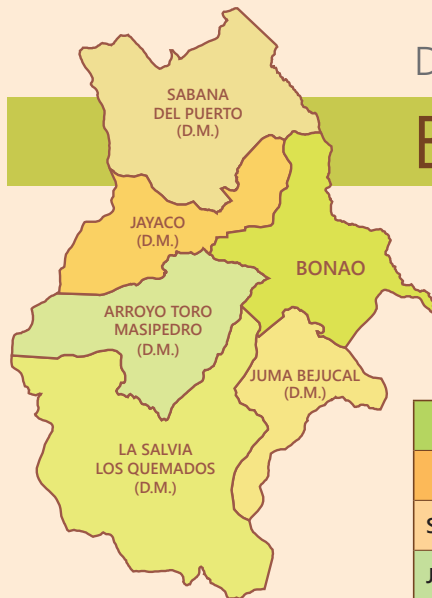


PARTIDO DE LA LIBERACIÓN DOMINICANA (PLD) Y ALIADOS

ESTEBAN PÉREZ MOTA VOTOS: 6,382

SUPLENTE: EUNICE PÉREZ MOSQUEA
REGIDOR:





DISTRITOS MUNICIPALES DE:

BONAO

ESTADÍSTICA POBLACIONAL Y ELECTORAL DISTRITO MUNICIPAL

DISTRITOS MUNICIPALES	POBLACIÓN	ELECTORES	RECINTOS	COLEGIOS
SABANA DEL PUERTO (DM)	10,049	6,843	5	17
JUMA BEJUCAL (DM)	22,545	30,954	14	60
ARROYO TORO-MASIPEDRO (DM)	2,851	2,061	3	6
JAYACO (DM)	8,051	6,269	3	13
LA SALVIA-LOS QUEMADOS (DM)	5,601	4,380	7	12

RESULTADOS ELECTORALES

SABANA DEL PUERTO (DM)PARTIDO DE LA LIBERACIÓN
DOMINICANA (PLD) Y ALIADOSVOTOS:
2,940DIRECTOR:
FACUNDO CEPEDA ORTEGASUBDIRECTORA:
MARINA CEBALLOS TIBURCIO

VOCALES:

BENITA VARGAS ROSARIO
SANTO ABREU DE LA CRUZ
EMILIANO MORILLO CRUZPARTIDO DE LA LIBERACIÓN DOMINICANA (PLD) 2,940
PARTIDO REVOLUCIONARIO MODERNO (PRM)-PRSC 1,595
PARTIDO DE LA LIBERACIÓN DOMINICANA (PLD)-PRD 1,470

VOTOS:

JUMA BEJUCAL (DM)PARTIDO REVOLUCIONARIO
MODERNO (PRM) Y ALIADOSVOTOS:
10,703DIRECTORA:
CRUZ MARÍA RAMÍREZ ACOSTASUBDIRECTOR:
CLAUDIO SUSANA NOVA

VOCALES:

LUIS MAISICHELL DICENT
PEDRO JACINTO JIMÉNEZ ROA
JUAN SALUSTIANO SANTOS ULLOA
RAFAEL PERALTA BONIFACIO
EUSEBIA GALICIA DE LA CRUZPARTIDO REVOLUCIONARIO MODERNO (PRM) 10,703
PARTIDO DE LA LIBERACIÓN DOMINICANA (PLD) 10,383
PARTIDO REVOLUCIONARIO MODERNO (PRM) 5,351
PARTIDO DE LA LIBERACIÓN DOMINICANA (PLD)-PRD 5,191
PARTIDO REVOLUCIONARIO MODERNO (PRM) 3,567

VOTOS:

ARROYO TORO-MASIPEDRO (DM)PARTIDO DE LA LIBERACIÓN
DOMINICANA (PLD) Y ALIADOSVOTOS:
880DIRECTOR:
RAMÓN LEONARDO MARTE GUTIÉRREZSUBDIRECTORA:
CRISTINA HENRÍQUEZ SAVIÑÓN

VOCALES:

CÁNDIDO CRUZ
JOSÉ FRANCISCO ROSARIO FRANCO
FELIPE ROSARIO REYESPARTIDO DE LA LIBERACIÓN DOMINICANA (PLD)-PRD 880
PARTIDO REVOLUCIONARIO MODERNO (PRM) 820
PARTIDO DE LA LIBERACIÓN DOMINICANA (PLD) 440

VOTOS:

RESULTADOS ELECTORALES

JAYACO (DM)		PARTIDO REVOLUCIONARIO MODERNO (PRM) Y ALIADOS	VOTOS: 2,456	
	DIRECTOR: WILLY ANTONIO CÉSPEDES GUZMÁN		SUBDIRECTORA: ADA FELICIA FERNÁNDEZ DE VIZCAINO	
VOCALES:				VOTOS:
FRANCISCO ANTONIO TEJADA SOSA		PARTIDO REVOLUCIONARIO MODERNO (PRM)		2,456
RAMÓN ASUNCIÓN ESPINO SANTOS		PARTIDO DE LA LIBERACIÓN DOMINICANA (PLD)		2,289
RAMÓN OMAR RAMOS RODRÍGUEZ		PARTIDO REVOLUCIONARIO MODERNO (PRM)-PRSC		1,228

LA SALVIA-LOS QUEMADOS (DM)		PARTIDO DE LA LIBERACIÓN DOMINICANA (PLD) Y ALIADOS	VOTOS: 1,816	
	DIRECTORA: ROSA LOURDES PERREAUX TRINIDAD		SUBDIRECTOR: RAFAEL FABIÁN REYES	
VOCALES:				VOTOS:
REINA YSABEL BELTRÉ DE JESÚS		PARTIDO DE LA LIBERACIÓN DOMINICANA (PLD)		1,816
DOMINGO DILONÉ DÍAZ		PARTIDO REVOLUCIONARIO MODERNO (PRM)		1,496
RAMONA HINOJOSA GUTIÉRREZ		PARTIDO DE LA LIBERACIÓN DOMINICANA (PLD)-PRD		908

MUNICIPIO


MAIMÓN

ESTADÍSTICA POBLACIONAL Y ELECTORAL MUNICIPAL

MUNICIPIO	POBLACIÓN	ELECTORES	RECINTOS	COLEGIOS
MAIMÓN	18,952	15,458	12	35



RESULTADOS ELECTORALES

NIVEL MUNICIPAL

ALCALDE:


**JOSÉ RAMÓN ROSARIO
MOSQUEA**
PARTIDO DE LA LIBERACIÓN DOMINICANA
(PLD) Y ALIADOS
VOTOS: 6,244

VICEALCALDESA:


JUANA ALTAGRACIA JÁQUEZ PAYANO

REGIDORES (AS):


**PARTIDO DE LA LIBERACIÓN DOMINICANA (PLD)
Y ALIADOS**
**JOSÉ RICARDO MARTÍNEZ
CEBALLOS**
VOTOS: 6,244
**SUPLENTE RAFAEL CASTRO GARCÍA
REGIDOR:**

**PARTIDO REFORMISTA SOCIAL CRISTIANO (PRSC)
Y ALIADOS**
RAMÓN JAVIER HICIANO
VOTOS: 2,540
**SUPLENTE LUIS RAFAEL MUÑOZ LUZÓN
REGIDOR:**

**PARTIDO REFORMISTA SOCIAL CRISTIANO (PRSC)
Y ALIADOS**
**MARÍA DEL ROSARIO
GÓMEZ SANTOS**
VOTOS: 5,080
**SUPLENTE BENITO CÉSAR VÁSQUEZ
REGIDOR: AQUINO**

**PARTIDO DE LA LIBERACIÓN DOMINICANA (PLD)
Y ALIADOS**
**ALTAGRACIA JIMÉNEZ
VIZCAINO**
VOTOS: 2,081
**SUPLENTE TOMASINA PANIAGUA PERALTA
REGIDOR: DE QUEZADA**

**PARTIDO DE LA LIBERACIÓN DOMINICANA (PLD)
Y ALIADOS**
**JUAN ISIDRO SANTOS
PANIAGUA**
VOTOS: 3,122
**SUPLENTE BISMARCK ABAD BATISTA
REGIDOR:**


MUNICIPIO

PIEDRA BLANCA



ESTADÍSTICA POBLACIONAL Y ELECTORAL MUNICIPAL				
MUNICIPIO	POBLACIÓN	ELECTORES	RECINTOS	COLEGIOS
PIEDRA BLANCA	20,934	15,666	13	39

RESULTADOS ELECTORALES

NIVEL MUNICIPAL



ALCALDE:

 FRANCISCO ANTONIO PERALTA CONTRERAS

PARTIDO REVOLUCIONARIO MODERNO (PRM) Y ALIADOS



VOTOS: 5,553

VICEALCALDESA:



ANA PAULINA HERNÁNDEZ CRUZ DE POLANCO

REGIDORES (AS):



PARTIDO REVOLUCIONARIO MODERNO (PRM) Y ALIADOS

GILBERTO ASTWOOD HICIANO **VOTOS: 5,553**

SUPLENTE SEGUNDA MORALES REGIDOR:



PARTIDO DE LA LIBERACIÓN DOMINICANA (PLD) Y ALIADOS

ISIDRO PAULA HERRERA **VOTOS: 2,759**

SUPLENTE EZEQUIEL PERALTA RODRÍGUEZ REGIDOR:



PARTIDO DE LA LIBERACIÓN DOMINICANA (PLD) Y ALIADOS

TOMÁS GONZÁLEZ LIRANZO **VOTOS: 5,519**

SUPLENTE EPIFANIO MEJÍA DE LA CRUZ REGIDOR:



PARTIDO REVOLUCIONARIO MODERNO (PRM) Y ALIADOS

RAMONA MENA RAMÍREZ **VOTOS: 1,851**

SUPLENTE TEODORO MARTÍN SÁNCHEZ REGIDOR: MINAYA



PARTIDO REVOLUCIONARIO MODERNO (PRM) Y ALIADOS

WILLIAN RADHAMÉS ARIAS SÁNCHEZ **VOTOS: 2,776**

SUPLENTE MARÍA ALTAGRACIA DE JESÚS REGIDOR: ÁLVAREZ



DISTRITOS MUNICIPALES DE:

PIEDRA BLANCA



ESTADÍSTICA POBLACIONAL Y ELECTORAL DISTRITO MUNICIPAL

DISTRITOS MUNICIPALES	POBLACIÓN	ELECTORES	RECINTOS	COLEGIOS
VILLA SONADOR (DM)	7,028	4,788	6	12
JUAN ADRIÁN (DM)	3,291	2,173	2	7

RESULTADOS ELECTORALES

VILLA SONADOR (DM)

PARTIDO DE LA LIBERACIÓN
DOMINICANA (PLD) Y ALIADOSVOTOS:
1,722

DIRECTOR:

EYIS REYES MERCADO CONTRERAS



SUBDIRECTORA:

MARÍA MERCEDES DE LA CRUZ VALERIO

VOCALES:

JOEL ARIANO MELO ABAD

JESÚS ROSARIO CEPEDA

ALEJANDRO PÉREZ ABAD

PARTIDO DE LA LIBERACIÓN DOMINICANA (PLD)-PRD

PARTIDO REVOLUCIONARIO MODERNO (PRM)

PARTIDO DE LA LIBERACIÓN DOMINICANA (PLD)

VOTOS:

1,722

1,225

861

JUAN ADRIÁN (DM)

PARTIDO DE LA LIBERACIÓN
DOMINICANA (PLD) Y ALIADOSVOTOS:
956

DIRECTOR:

ANDRÉS PEÑA



SUBDIRECTORA:

GRISEL FIGUEROA ORTIZ

VOCALES:

RAMÓN SURIEL REYES

EDDY SANTOS CANTALICIO

REYNALDO PICHARDO DE JESÚS

PARTIDO DE LA LIBERACIÓN DOMINICANA (PLD)

PARTIDO REVOLUCIONARIO MODERNO (PRM)

PARTIDO DE LA LIBERACIÓN DOMINICANA (PLD)-PRD

VOTOS:

956

841

478

MUNICIPIOS DE LA PROVINCIA MONTECRISTI

MUNICIPIO



ESTADÍSTICA POBLACIONAL Y ELECTORAL PROVINCIAL / MUNICIPAL				
PROVINCIA / MUNICIPIOS	POBLACIÓN	ELECTORES	RECINTOS	COLEGIOS
MONTECRISTI	109,607	75,441	75	184
SAN FERNANDO DE MONTECRISTI	22,765	16,875	22	45
CASTAÑUELAS	14,921	10,591	7	24
GUAYUBÍN	35,923	22,741	20	54
LAS MATAS DE SANTA CRUZ	10,559	7,312	5	16
PEPILLO SALCEDO	11,015	7,205	10	18
VILLA VÁSQUEZ	14,424	10,717	11	27



RESULTADOS ELECTORALES

NIVEL MUNICIPAL

ALCALDE:
LUIS TOMÁS MÉNDEZ REYES

PARTIDO DE LA LIBERACIÓN DOMINICANA (PLD) Y ALIADOS



VOTOS: 6,034

VICEALCALDESA:

MASSIEL MARIE LEMBCKE MOSCOSO DE PEÑA

REGIDORES (AS):

PARTIDO DE LA LIBERACIÓN DOMINICANA (PLD) Y ALIADOS
JOSEFA REYES VOTOS: 6,034

SUPLENTE VINICIO ANDRÉS VENTURA
 REGIDOR: FERNÁNDEZ

PARTIDO DE LA LIBERACIÓN DOMINICANA (PLD) Y ALIADOS
RAFAEL JESÚS JEREZ CASTRO VOTOS: 3,017

SUPLENTE ÁNGEL VINICIO RIVAS PAULINO
 REGIDOR:

PARTIDO REVOLUCIONARIO MODERNO (PRM) Y ALIADOS
SAGRARIO ALTAGRACIA SANTANA MONEGRO VOTOS: 5,429

SUPLENTE CLAUDINA MARÍA RITA ZAPATA
 REGIDOR:

PARTIDO REVOLUCIONARIO MODERNO (PRM) Y ALIADOS
CAMILO VÍCTOR RAMÓN SUERO GRULLÓN VOTOS: 2,714

SUPLENTE JUAN DE DIOS FERNANDO
 REGIDOR: JULIAO TAVERAS

MUNICIPIO

SAN FERNANDO DE MONTECRISTI

REGIDORES (AS):



**PARTIDO DE LA LIBERACIÓN DOMINICANA (PLD)
Y ALIADOS**

SENEIDA MARÍA SIGOLLEN VOTOS: 2,011
SÁNCHEZ

SUPLENTE TANIA TAWILDA TORIBIO TATIS
REGIDOR:



**PARTIDO DE LA LIBERACIÓN DOMINICANA (PLD)
Y ALIADOS**

LUIS EUGENIO GABOT RIVAS VOTOS: 1,508

SUPLENTE AURELINA ALTAGRACIA GABOT
REGIDOR:



**PARTIDO REVOLUCIONARIO MODERNO (PRM) Y
ALIADOS**

FRANCISCO ANTONIO PEÑA VOTOS: 1,809

SUPLENTE YANURIS BERKIS RIVAS ABREU
REGIDOR:





MUNICIPIO
GUAYUBÍN

ESTADÍSTICA POBLACIONAL Y ELECTORAL MUNICIPAL				
MUNICIPIO	POBLACIÓN	ELECTORES	RECINTOS	COLEGIOS
GUAYUBÍN	35,923	22,741	20	54



RESULTADOS ELECTORALES
NIVEL MUNICIPAL


ALCALDE:

 CÉSAR HUMBERTO
BRETÓN POPOTEUR

PARTIDO DE LA LIBERACIÓN DOMINICANA
(PLD) Y ALIADOS




VICEALCALDESA:

 JOSELÍN VIALET MARTÍNEZ

VOTOS: 7,743


REGIDORES (AS):

 PARTIDO DE LA LIBERACIÓN DOMINICANA (PLD)
Y ALIADOS

ALEIDA CELESTE BELLIARD VOTOS: 7,743

SUPLENTE FRANCISCO DURÁN
REGIDOR:




 PARTIDO DE LA LIBERACIÓN DOMINICANA (PLD)
Y ALIADOS

BETZAIDA ALTAGRACIA JIMÉNEZ REGALADO DE FLORES VOTOS: 2,581

SUPLENTE HÉCTOR ROLANDO JIMÉNEZ
REGIDOR: BARRIENTOS




 PARTIDO REVOLUCIONARIO MODERNO (PRM) Y
ALIADOS

ORLANDO ISMAEL TAVÁREZ PICHARDO VOTOS: 6,919

SUPLENTE MIGUEL ANTONIO ACOSTA SOSA
REGIDOR:




 PARTIDO REVOLUCIONARIO MODERNO (PRM) Y
ALIADOS

ADELMA DEL CARMEN VALERIO VARGAS VOTOS: 2,306

SUPLENTE ELBA MARITZA SÁNCHEZ
REGIDOR: MARTÍNEZ




 PARTIDO DE LA LIBERACIÓN DOMINICANA (PLD)
Y ALIADOS

HIPÓLITO NICOLÁS PEÑA GUZMÁN VOTOS: 3,871

SUPLENTE SOCORRO TAVERAS POPOTEUR
REGIDOR:




 BLOQUE INSTITUCIONAL SOCIALDEMÓCRATA
(BIS)

MIGUEL DARÍO PERALTA PEÑA VOTOS: 1,943

SUPLENTE MILTON BIENVENIDO PEÑA
REGIDOR: VALERIO



 PARTIDO REVOLUCIONARIO MODERNO (PRM) Y
ALIADOS

JULIO LALANE MOLINA GRULLÓN VOTOS: 3,459

SUPLENTE CARLOS FUENTES BÁEZ
REGIDOR:



DISTRITOS MUNICIPALES DE:

GUAYUBÍN



ESTADÍSTICA POBLACIONAL Y ELECTORAL DISTRITO MUNICIPAL

DISTRITOS MUNICIPALES	POBLACIÓN	ELECTORES	RECINTOS	COLEGIOS
VILLA ELISA (DM)	7,430	4,640	6	12
HATILLO PALMA (DM)	8,802	4,955	3	12
CANA CHAPETÓN (DM)	7,227	3,820	3	8

RESULTADOS ELECTORALES

VILLA ELISA (DM)

PARTIDO DE LA LIBERACIÓN
DOMINICANA (PLD) Y ALIADOSVOTOS:
1,973DIRECTOR:
VÍCTOR JOSÉ CRESPOSUBDIRECTORA:
VIANELA ESPERANZA BENCOSME CRUZ

VOCALES:

ELPIDIO BELLiard ÁLVAREZ

ONASSI PAYANO

VERNI LEONARDO JIMÉNEZ REGALADO

PARTIDO DE LA LIBERACIÓN DOMINICANA (PLD)

PARTIDO DE LA LIBERACIÓN DOMINICANA (PLD)-PRD

PARTIDO REVOLUCIONARIO MODERNO (PRM)

VOTOS:

1,973

986

982

HATILLO PALMA (DM)

PARTIDO REVOLUCIONARIO
MODERNO (PRM) Y ALIADOSVOTOS:
2,118DIRECTOR:
YONNY ACOSTA ESPINALSUBDIRECTORA:
ANYILI YULIANA REYES RODRÍGUEZ

VOCALES:

VÍCTOR MANUEL ESPINAL PÉREZ

DANY ALFREDO TORRES

JUANA MARÍA CAPELLÁN

PARTIDO REVOLUCIONARIO MODERNO (PRM)-DXC

PARTIDO DE LA LIBERACIÓN DOMINICANA (PLD)

PARTIDO REVOLUCIONARIO MODERNO (PRM)-PRSC

VOTOS:

2,118

1,795

1,059

CANA CHAPETÓN (DM)

PARTIDO DE LA LIBERACIÓN
DOMINICANA (PLD) Y ALIADOSVOTOS:
1,297DIRECTOR:
JUAN JOSÉ REYES COLÓNSUBDIRECTORA:
ESMELIDA DEL CARMEN RODRÍGUEZ
FERNÁNDEZ

VOCALES:

LUIS RAMÓN ALMONTE MEJÍA

AMBROSIO DE JESÚS PERALTA MARTÍNEZ

MARTHA MARÍA GÓMEZ

PARTIDO DE LA LIBERACIÓN DOMINICANA (PLD)

PARTIDO REVOLUCIONARIO MODERNO (PRM)

BLOQUE INSTITUCIONAL SOCIALDEMÓCRATA (BIS)

VOTOS:

1,297

1,147

741

MUNICIPIO

VILLA VÁSQUEZ




ESTADÍSTICA POBLACIONAL Y ELECTORAL MUNICIPAL				
MUNICIPIO	POBLACIÓN	ELECTORES	RECINTOS	COLEGIOS
VILLA VÁSQUEZ	14,424	10,717	11	27



RESULTADOS ELECTORALES

NIVEL MUNICIPAL

ALCALDE:

 DOMINGO DE JESÚS RIVAS NÚÑEZ

PARTIDO DE LA LIBERACIÓN DOMINICANA (PLD) Y ALIADOS





VICEALCALDESA:


 ELIOSET MERCEDES PAULINA CASTRO PIMENTEL DE GONZÁLEZ


VOTOS: 4,133


REGIDORES (AS):

 PARTIDO DE LA LIBERACIÓN DOMINICANA (PLD) Y ALIADOS
ÁNGEL MARÍA MOREL REYES VOTOS: 4,133


SUPLENTE AMBIÓRIX QUIÑONES REYES  REGIDOR:

 PARTIDO REVOLUCIONARIO MODERNO (PRM) Y ALIADOS
KELVIN ANTONIO VILLALONA REYES VOTOS: 3,863


SUPLENTE ALEXIS EVANGELISTA CABRERA  REGIDOR: PEÑA

 PARTIDO DE LA LIBERACIÓN DOMINICANA (PLD) Y ALIADOS
YORMAN RAFAEL SOLANO VÁSQUEZ VOTOS: 2,066

SUPLENTE ANGELINA MARÍA MEDRANO  REGIDOR: OLIVO

 PARTIDO REVOLUCIONARIO MODERNO (PRM) Y ALIADOS
MARIANO MARCELINO MOREL MARTÍNEZ VOTOS: 1,931

SUPLENTE LUIS JOSÉ GONELL CABREJA  REGIDOR:

 PARTIDO DE LA LIBERACIÓN DOMINICANA (PLD) Y ALIADOS
ROSANNA ELISABETH SOSA FRANCO VOTOS: 1,377

SUPLENTE RAMÓN SOSA CRUZ  REGIDOR:

MUNICIPIO

PEPILLO SALCEDO



ESTADÍSTICA POBLACIONAL Y ELECTORAL MUNICIPAL

MUNICIPIO	POBLACIÓN	ELECTORES	RECINTOS	COLEGIOS
PEPILLO SALCEDO	11,015	7,205	10	18



RESULTADOS ELECTORALES

NIVEL MUNICIPAL

ALCALDE:

IGNACIO MANUEL
ROSA NÚÑEZPARTIDO DE LA LIBERACIÓN DOMINICANA
(PLD) Y ALIADOS

VICEALCALDESA:



YCELSA ALICIA COSTE PÉREZ

VOTOS: 3,634

REGIDORES (AS):

PARTIDO DE LA LIBERACIÓN DOMINICANA (PLD)
Y ALIADOS

ENEROLIZA MARTÍNEZ VOTOS: 3,634

SUPLENTE FRANCISCO ESPINAL MARTÍNEZ
REGIDOR:PARTIDO DE LA LIBERACIÓN DOMINICANA (PLD)
Y ALIADOSROBERTO MARÍA ESPINAL VOTOS: 1,211
SANTANASUPLENTE ROSA YNÉS CARRASCO
REGIDOR:PARTIDO REVOLUCIONARIO MODERNO (PRM) Y
ALIADOSRAFAEL ANTONIO GUZMÁN VOTOS: 2,281
TORRESSUPLENTE JOSELITO ANTONIO HURTADO
REGIDOR: TINEOPARTIDO REVOLUCIONARIO MODERNO (PRM) Y
ALIADOSROSA LIDIA MUÑOZ VOTOS: 1,140
MARTÍNEZSUPLENTE ENERCIDO AMBIORIS METZ
REGIDOR: VALDEZPARTIDO DE LA LIBERACIÓN DOMINICANA (PLD)
Y ALIADOSJUAN RAFAEL ALMONTE VOTOS: 1,817
DÍAZSUPLENTE LOURDES DE JESÚS UCETA
REGIDOR: VARGAS



DISTRITO MUNICIPAL DE:

PEPILLO SALCEDO

ESTADÍSTICA POBLACIONAL Y ELECTORAL DISTRITO MUNICIPAL

DISTRITO MUNICIPAL	POBLACIÓN	ELECTORES	RECINTOS	COLEGIOS
SANTA MARÍA (DM)	4,706	2,567	5	7

RESULTADOS ELECTORALES

SANTA MARÍA (DM)

PARTIDO DE LA LIBERACIÓN
DOMINICANA (PLD) Y ALIADOS

VOTOS:
1,362



DIRECTOR:

FRAULIN ANTONIO RODRÍGUEZ
TAVERAS



SUBDIRECTORA:

PATRIA MERCEDES VALDEZ

VOCALES:

ESMERALDO NUESI

HÉCTOR MANUEL JIMÉNEZ

FAUSTA ESTERBINA DEL CARMEN SÁNCHEZ

VOTOS:

PARTIDO DE LA LIBERACIÓN DOMINICANA (PLD)

1,362

PARTIDO REVOLUCIONARIO MODERNO (PRM)

773

PARTIDO DE LA LIBERACIÓN DOMINICANA (PLD)-PRD

681

MUNICIPIO

CASTAÑUELAS



ESTADÍSTICA POBLACIONAL Y ELECTORAL MUNICIPAL

MUNICIPIO	POBLACIÓN	ELECTORES	RECINTOS	COLEGIOS
CASTAÑUELAS	14,921	10,591	7	24



RESULTADOS ELECTORALES


NIVEL MUNICIPAL

ALCALDE:



RAMÓN ANTONIO
PIMENTEL GÓMEZ

PARTIDO DE LA LIBERACIÓN DOMINICANA (PLD) Y ALIADOS



VICEALCALDESA:



ROSA DILENIA TORIBIO JÁQUEZ

VOTOS: 4,360

REGIDORES (AS):



PARTIDO DE LA LIBERACIÓN DOMINICANA (PLD) Y ALIADOS

WINSTON RADHAMÉS
ÁLVAREZ ARIAS VOTOS: 4,360SUPLENTE YANIRA VÁSQUEZ SOSA DE
REGIDOR: PARACHE

PARTIDO REVOLUCIONARIO MODERNO (PRM) Y ALIADOS

ROSA ELVIRA COLLADO VOTOS: 2,066

SUPLENTE EVANGELISTA GUTIÉRREZ DE
REGIDOR: JESÚS

PARTIDO REVOLUCIONARIO MODERNO (PRM) Y ALIADOS

BUENAVENTURA
RODRÍGUEZ GARCÍA VOTOS: 4,132SUPLENTE JOHEL ENRIQUE CORDERO
REGIDOR: ESTÉVEZ

PARTIDO DE LA LIBERACIÓN DOMINICANA (PLD) Y ALIADOS

MANUEL ANÍBAL GENAO
PEÑA VOTOS: 1,453SUPLENTE NATIVIDAD RIVAS
REGIDOR:

PARTIDO DE LA LIBERACIÓN DOMINICANA (PLD) Y ALIADOS

ANA ANTONIA JIMÉNEZ
PEÑA VOTOS: 2,180SUPLENTE LEONCIO APOLINAR JIMÉNEZ
REGIDOR: CABREJA

DISTRITO MUNICIPAL DE:

CASTAÑUELAS



ESTADÍSTICA POBLACIONAL Y ELECTORAL DISTRITO MUNICIPAL

DISTRITO MUNICIPAL	POBLACIÓN	ELECTORES	RECINTOS	COLEGIOS
PALO VERDE (EL AHOGADO) (DM)	5,453	3,979	3	9

RESULTADOS ELECTORALES

PALO VERDE (EL AHOGADO) (DM)

PARTIDO REVOLUCIONARIO MODERNO (PRM) Y ALIADOS

VOTOS:
1,666



DIRECTORA:
GLADYS MARÍA REGALADO RIVAS



SUBDIRECTOR:
JOSÉ ANTONIO POPOTEUR

VOCALES:

VOTOS:

BERENICE DEL CARMEN MARCELINO TORREZ
FÉLIX GASPAR TORRES ALMONTE
MÁRTIRES FIGUEROA RIVAS ARIAS

PARTIDO REVOLUCIONARIO MODERNO (PRM) 1,666
PARTIDO DE LA LIBERACIÓN DOMINICANA (PLD)-PRD 1,510
PARTIDO REVOLUCIONARIO MODERNO (PRM)-PRSC 833

MUNICIPIO

LAS MATAS DE SANTA CRUZ



ESTADÍSTICA POBLACIONAL Y ELECTORAL MUNICIPAL

MUNICIPIO	POBLACIÓN	ELECTORES	RECINTOS	COLEGIOS
LAS MATAS DE SANTA CRUZ	10,559	7,312	5	16



RESULTADOS ELECTORALES

NIVEL MUNICIPAL

ALCALDE:



VIRGILIO REYES
MONTERO CRUZ
ESTÉVEZ

PARTIDO REVOLUCIONARIO MODERNO (PRM) Y ALIADOS



VOTOS: 2,828

VICEALCALDESA:



KETTY DE LOS ÁNGELES GÓMEZ ARIAS
DE POLANCO

REGIDORES (AS):



PARTIDO REVOLUCIONARIO MODERNO (PRM) Y ALIADOS

LEONCIO GÓMEZ VOTOS: 2,828

SUPLENTE MARIO FERNÁNDEZ GARCÍA
REGIDOR:



PARTIDO DE LA LIBERACIÓN DOMINICANA (PLD) Y ALIADOS

HÉCTOR JOSÉ PEÑA PEÑA VOTOS: 2,807

SUPLENTE JUAN CARLOS ACOSTA
REGIDOR: PORTORREAL



PARTIDO REVOLUCIONARIO MODERNO (PRM) Y ALIADOS

JOSÉ CONTRERAS MORA VOTOS: 1,414

SUPLENTE JUAN JOSÉ PEÑA
REGIDOR:



PARTIDO DE LA LIBERACIÓN DOMINICANA (PLD) Y ALIADOS

MIGUEL ÁNGEL ESTÉVEZ MORROBEL VOTOS: 1,403

SUPLENTE ERIDACNE MARTÍNEZ DE ESTÉVEZ
REGIDOR:



PARTIDO REVOLUCIONARIO MODERNO (PRM) Y ALIADOS

RAMONA DEL CARMEN UCETA VOTOS: 942

SUPLENTE INDIRA TAHAIRA DE LA COURT
REGIDOR: VALDEZ



MUNICIPIOS DE LA PROVINCIA MONTE PLATA

MUNICIPIO

MONTE PLATA



ESTADÍSTICA POBLACIONAL Y ELECTORAL PROVINCIAL / MUNICIPAL				
PROVINCIA / MUNICIPIOS	POBLACIÓN	ELECTORES	RECINTOS	COLEGIOS
MONTE PLATA	185,956	122,128	136	301
MONTE PLATA	46,723	33,032	34	74
BAYAGUANA	31,889	21,032	22	56
PERALVILLO	20,900	12,850	15	31
SABANA GRANDE DE BOYÁ	31,096	20,872	29	55
YAMASÁ	55,348	34,342	36	85



RESULTADOS ELECTORALES

NIVEL MUNICIPAL

ALCALDE:
JESÚS ANTONIO CONTRERAS GENAO

PARTIDO DE LA LIBERACIÓN DOMINICANA (PLD) Y ALIADOS



VICEALCALDESA:

SILVIA AYBAR RAFAEL

VOTOS: 13,452

REGIDORES (AS):

PARTIDO DE LA LIBERACIÓN DOMINICANA (PLD) Y ALIADOS
JUAN FRANCISCO AQUINO SÁNCHEZ **VOTOS: 13,452**

SUPLENTE REGIDOR: **MARÍA DEL CARMEN VARGAS VILLANUEVA**



PARTIDO DE LA LIBERACIÓN DOMINICANA (PLD) Y ALIADOS
AGUA SANTA LEYBA CLETO **VOTOS: 6,726**

SUPLENTE REGIDOR: **NATANAEL MERCEDES SEBASTIÁN**



PARTIDO REVOLUCIONARIO MODERNO (PRM) Y ALIADOS
BASILIA YOLANDA CUSTODIO FABIÁN DE FLORES **VOTOS: 13,055**

SUPLENTE REGIDOR: **JULIO CÉSAR BATISTA AQUINO**



PARTIDO REVOLUCIONARIO MODERNO (PRM) Y ALIADOS
AMAUROS FABIÁN MOTA **VOTOS: 6,527**

SUPLENTE REGIDOR: **ENMANUEL MIGUEL DE LA CRUZ GONZALES**



MUNICIPIO

MONTE PLATA

REGIDORES (AS):



**PARTIDO DE LA LIBERACIÓN DOMINICANA (PLD)
Y ALIADOS**

CARLOS JIMÉNEZ DE LOS SANTOS VOTOS: 4,484

SUPLENTE HÉCTOR RAFAEL RAFAEL
REGIDOR:



**PARTIDO DE LA LIBERACIÓN DOMINICANA (PLD)
Y ALIADOS**

FAUSTO JIMÉNEZ MENDOZA VOTOS: 3,363

SUPLENTE JUANA IRIS ROSARIO ZAPATA
REGIDOR:



**PARTIDO REVOLUCIONARIO MODERNO (PRM) Y
ALIADOS**

BIENVENIDO ALEJANDRO DE LA ROSA VOTOS: 4,351

SUPLENTE MIRELLA BENITA MEJÍA
REGIDOR: COLUMNA



DISTRITOS MUNICIPALES DE:

MONTE PLATA



ESTADÍSTICA POBLACIONAL Y ELECTORAL DISTRITO MUNICIPAL				
DISTRITOS MUNICIPALES	POBLACIÓN	ELECTORES	RECINTOS	COLEGIOS
DON JUAN (DM)	7,313	6,014	7	13
CHIRINO (DM)	7,951	4,872	5	11
BOYÁ -EL CENTRO (DM)	5,267	3,978	8	13

RESULTADOS ELECTORALES

DON JUAN (DM)

PARTIDO REVOLUCIONARIO MODERNO (PRM) Y ALIADOS

VOTOS: 2,589



DIRECTOR:
LIONCITO JOSÉ SENCILIE



SUBDIRECTORA:
YAFREISIS DOLORES DE LOS SANTOS REYNA

VOCALES:

VOTOS:

YSAÍAS ALFREDO ALCÁNTARA MORENO

PARTIDO REVOLUCIONARIO MODERNO (PRM)

2,589

ESCALIN MIGUELINA SANTOS CRESPO

PARTIDO DE LA LIBERACIÓN DOMINICANA (PLD)

2,444

VIVIAN NICAURY LÓPEZ BONIFACIO

PARTIDO REVOLUCIONARIO MODERNO (PRM)-PRSC

1,294

CHIRINO (DM)

PARTIDO DE LA LIBERACIÓN DOMINICANA (PLD) Y ALIADOS

VOTOS: 2,239



DIRECTORA:
YOMAYRI CONCEPCIÓN REYES



SUBDIRECTOR:
JUAN RODRÍGUEZ ROSARIO

VOCALES:

VOTOS:

VICTORIA ROSARIO CAYETANO

PARTIDO DE LA LIBERACIÓN DOMINICANA (PLD)

2,239

RAFAEL MIGUEL POLANCO

PARTIDO REVOLUCIONARIO MODERNO (PRM)

2,020

DOROTEA MORENO SORIANO

PARTIDO DE LA LIBERACIÓN DOMINICANA (PLD)-PRD

1,119

BOYÁ-EL CENTRO (DM)

PARTIDO DE LA LIBERACIÓN DOMINICANA (PLD) Y ALIADOS

VOTOS: 1,584



DIRECTORA:
SANTA DE LOS SANTOS SÉPTIMO



SUBDIRECTORA:
BENITA ANTIGUA JIMÉNEZ

VOCALES:

VOTOS:

RAFAEL ANTONIO AYBAR SEVERINO

PARTIDO DE LA LIBERACIÓN DOMINICANA (PLD)

1,584

SILVESTRE DE LOS SANTOS MORENO

PARTIDO REVOLUCIONARIO MODERNO (PRM)

1,528

AUREA ELENA NICASIO VALERA DE BETANCE

PARTIDO DE LA LIBERACIÓN DOMINICANA (PLD)-PRD

792

MUNICIPIO

BAYAGUANA



ESTADÍSTICA POBLACIONAL Y ELECTORAL MUNICIPAL

MUNICIPIO	POBLACIÓN	ELECTORES	RECINTOS	COLEGIOS
BAYAGUANA	31,889	21,032	22	56



RESULTADOS ELECTORALES

NIVEL MUNICIPAL


ALCALDE:

 HÉCTOR FRANCISCO
DELGADO VALDEZ


PARTIDO DE LA LIBERACIÓN DOMINICANA
(PLD) Y ALIADOS


VOTOS: 6,482


VICEALCALDESA:


 NARDA FILOMENA HUBIERE ROBLES


REGIDORES (AS):


 PARTIDO DE LA LIBERACIÓN DOMINICANA (PLD)
Y ALIADOS
RICHARD DANIEL DE LA CRUZ MUÑOZ VOTOS: 6,482



SUPLENTE MARCIAL MIGUEL PONCEANO
REGIDOR: RODRÍGUEZ 

 PARTIDO REFORMISTA SOCIAL CRISTIANO (PRSC)
PATRICIA ESCARLEN LETA ORTIZ VOTOS: 4,663

SUPLENTE ÁNGELA MARITZA SÁNCHEZ NIN
REGIDOR: 


 PARTIDO REVOLUCIONARIO MODERNO (PRM) Y
ALIADOS
JOSÉ MIGUEL GONZÁLEZ MORONTA VOTOS: 4,501


SUPLENTE ROSA MARÍA HENRÍQUEZ REYES
REGIDOR: 


 PARTIDO DE LA LIBERACIÓN DOMINICANA (PLD)
Y ALIADOS
MERCEDES TRINIDAD MORA 


VOTOS: 3,241


SUPLENTE YDALIA YINESKA PÉREZ MEJÍA
REGIDOR: 

 PARTIDO REFORMISTA SOCIAL CRISTIANO (PRSC)
SANTOS LUGO ROBLES VOTOS: 2,331

SUPLENTE RAUL JIMÉNEZ
REGIDOR: 

 PARTIDO REVOLUCIONARIO MODERNO (PRM) Y
ALIADOS
DRECHSLER MADELINE VALDEZ CASTILLO VOTOS: 2,250

SUPLENTE CRISTINO ORTIZ MARCIAL
REGIDOR: 

 PARTIDO DE LA LIBERACIÓN DOMINICANA (PLD)
Y ALIADOS
VIRGILIO ANTONIO AGUASANTA PEÑA VOTOS: 2,160

SUPLENTE ARGENTINA CRUZ SÁNCHEZ
REGIDOR: 

MUNICIPIO

SABANA GRANDE DE BOYÁ



ESTADÍSTICA POBLACIONAL Y ELECTORAL MUNICIPAL				
MUNICIPIO	POBLACIÓN	ELECTORES	RECINTOS	COLEGIOS
SABANA GRANDE DE BOYÁ	31,076	20,872	29	55



RESULTADOS ELECTORALES

NIVEL MUNICIPAL

ALCALDESA:

 BERTILIA DEL CARMEN FERNÁNDEZ PARACHE

PARTIDO DE LA LIBERACIÓN DOMINICANA (PLD) Y ALIADOS







VOTOS: 5,552



VICEALCALDE:



 RAMÓN DÍAZ DE JESÚS



REGIDORES (AS):



 PARTIDO DE LA LIBERACIÓN DOMINICANA (PLD) Y ALIADOS
PASCUALA ZAPATA SÁNCHEZ VOTOS: 5,552
 SUPLENTE REGIDOR: RAMONA MANZANILLO 



 PARTIDO REVOLUCIONARIO MODERNO (PRM) Y ALIADOS
YSAURA CARIDAD BELTRÁN ÁLVAREZ VOTOS: 2,704
 SUPLENTE REGIDOR: TEONILDA FRÍAS TORRES 

 PARTIDO REVOLUCIONARIO MODERNO (PRM) Y ALIADOS
BRAUDILIO VELGAL VOTOS: 5,409
 SUPLENTE REGIDOR: PATRICIO ALTAGRACIA BRITO 

 BLOQUE INSTITUCIONAL SOCIALDEMÓCRATA (BIS) Y ALIADOS
JOSEFINA FELIPE FÉLIZ VOTOS: 2,318
 SUPLENTE REGIDOR: DIANA PEÑA POLANCO 

 BLOQUE INSTITUCIONAL SOCIALDEMÓCRATA (BIS) Y ALIADOS
LUIS HUMBERTO VÍLCHEZ SOSA VOTOS: 4,637
 SUPLENTE REGIDOR: LUIS EVANGELISTA VÁSQUEZ PÉREZ 

 PARTIDO DE LA LIBERACIÓN DOMINICANA (PLD) Y ALIADOS
JHONATAN RABEL CONTRERAS DEL ORBE VOTOS: 1,850
 SUPLENTE REGIDOR: MANUEL ANTONIO AMPARO AQUINO 

 PARTIDO DE LA LIBERACIÓN DOMINICANA (PLD) Y ALIADOS
JUAN CARLOS DE LA CRUZ CARABALLO VOTOS: 2,776
 SUPLENTE REGIDOR: YOSELÍN CHARPANTIER BLANCO 

DISTRITOS MUNICIPALES DE:

SABANA GRANDE DE BOYÁ



ESTADÍSTICA POBLACIONAL Y ELECTORAL DISTRITO MUNICIPAL				
DISTRITOS MUNICIPALES	POBLACIÓN	ELECTORES	RECINTOS	COLEGIOS
GONZALO (DM)	5,222	3,143	6	8
MAJAGUAL (DM)	2,244	1,488	2	5

RESULTADOS ELECTORALES

GONZALO (DM)

PARTIDO DE LA LIBERACIÓN
DOMINICANA (PLD) Y ALIADOSVOTOS:
1,351DIRECTOR:
PABLO AQUINO AQUINOSUBDIRECTORA:
MILEDY ALTAGRACIA SOLANO

VOCALES:

JORGE LUIS MORENO CLASE

CASIMIRO TRIBEY PINAL

ROBERTO CHAPANTIER BLANCO

VOTOS:

PARTIDO DE LA LIBERACIÓN DOMINICANA (PLD)

1,351

PARTIDO REVOLUCIONARIO MODERNO (PRM)

1,088

PARTIDO DE LA LIBERACIÓN DOMINICANA (PLD)-PDP

675

MAJAGUAL (DM)

PARTIDO DE LA LIBERACIÓN
DOMINICANA (PLD) Y ALIADOSVOTOS:
621DIRECTOR:
PEDRO RUMARDO ABREU TORREZSUBDIRECTORA:
ALTAGRACIA ANTONIA PÉREZ VALDEZ

VOCALES:

JUAN HILARIO FERNÁNDEZ DOMÍNGUEZ

FRANCIA IDALIA CORREA SANTIAGO

JAVIER DEL CARMEN PARACHE TINEO

VOTOS:

PARTIDO DE LA LIBERACIÓN DOMINICANA (PLD)

621

PARTIDO REVOLUCIONARIO MODERNO (PRM)

538

PARTIDO DE LA LIBERACIÓN DOMINICANA (PLD)-PASOVE

310



MUNICIPIO
YAMASÁ

ESTADÍSTICA POBLACIONAL Y ELECTORAL MUNICIPAL				
MUNICIPIO	POBLACIÓN	ELECTORES	RECINTOS	COLEGIOS
YAMASÁ	55,348	34,342	36	85



RESULTADOS ELECTORALES

NIVEL MUNICIPAL

ALCALDE:

HERMES ROSARIO ROSARIO

PARTIDO DE LA LIBERACIÓN DOMINICANA (PLD) Y ALIADOS



VICEALCALDESA:

LUISA MARÍA REYES MANZUETA

VOTOS: 14,641

REGIDORES (AS):

PARTIDO DE LA LIBERACIÓN DOMINICANA (PLD) Y ALIADOS
ALEXANDER MARTÍNEZ BELTRÁN **VOTOS: 14,641**

SUPLENTE REGIDOR: GREGORIO DE LOS SANTOS DE LA CRUZ

PARTIDO REVOLUCIONARIO MODERNO (PRM) Y ALIADOS
JOSÉ ENRIQUE HEREDIA REYES **VOTOS: 9,962**

SUPLENTE REGIDOR: JULIA HERNÁNDEZ REYNOSO

PARTIDO DE LA LIBERACIÓN DOMINICANA (PLD) Y ALIADOS
GUILLERMO MARTÍNEZ SEVERINO **VOTOS: 7,320**

SUPLENTE REGIDOR: ROBERT BIENVENIDO REYES MOLINA

PARTIDO REVOLUCIONARIO MODERNO (PRM) Y ALIADOS
REYNALDO LEONEL MARTÍNEZ GÁLVEZ **VOTOS: 4,981**

SUPLENTE REGIDOR: MANAURY VALERIO IVE

PARTIDO DE LA LIBERACIÓN DOMINICANA (PLD) Y ALIADOS
ROSA EMILIA SEPÚLVEDA DE RAMÍREZ **VOTOS: 4,880**

SUPLENTE REGIDOR: ALEJANDRINA FLORES HEREDIA

PARTIDO DE LA LIBERACIÓN DOMINICANA (PLD) Y ALIADOS
CRISTIAN MANUEL DE LEÓN BAUTISTA **VOTOS: 3,660**

SUPLENTE REGIDOR: ROSANNA TEJADA MATOS

PARTIDO REVOLUCIONARIO MODERNO (PRM) Y ALIADOS
GEORGINA MUÑOZ DE LOS SANTOS **VOTOS: 3,320**

SUPLENTE REGIDOR: DANIELA DEL ROSARIO MANZUETA

PARTIDO DE LA LIBERACIÓN DOMINICANA (PLD) Y ALIADOS
YUBELKIS TINEO ALBERTO **VOTOS: 2,928**

SUPLENTE REGIDOR: WELINTON MANUEL LÓPEZ ESTÉVEZ

PARTIDO REVOLUCIONARIO MODERNO (PRM) Y ALIADOS
IDELFONSO DE JESÚS DE LOS SANTOS **VOTOS: 2,490**

SUPLENTE REGIDOR: BALERIO PÉREZ DE JESÚS

DISTRITOS MUNICIPALES DE:

YAMASÁ



ESTADÍSTICA POBLACIONAL Y ELECTORAL DISTRITO MUNICIPAL

DISTRITOS MUNICIPALES	POBLACIÓN	ELECTORES	RECINTOS	COLEGIOS
LOS BOTADOS (DM)	16,228	9,084	6	19
MAMÁ TINGÓ (DM)	9,922	5,924	8	15

RESULTADOS ELECTORALES

LOS BOTADOS (DM)

PARTIDO DE LA LIBERACIÓN
DOMINICANA (PLD) Y ALIADOSVOTOS:
4,516DIRECTOR:
RAMÓN DE LOS SANTOSSUBDIRECTORA:
ANASTASIA DE PAULA HEREDIA

VOCALES:

LEONIDO DE LOS SANTOS HEREDIA
FELICITA FIGUEROA DE PAULA
PEDRO DE LOS SANTOS QUEZADA

VOTOS:

PARTIDO DE LA LIBERACIÓN DOMINICANA (PLD) 4,516
PARTIDO DE LA LIBERACIÓN DOMINICANA (PLD)-PRD 2,258
PARTIDO REVOLUCIONARIO MODERNO (PRM) 2,238

MAMÁ TINGÓ (DM)

PARTIDO DE LA LIBERACIÓN
DOMINICANA (PLD) Y ALIADOSVOTOS:
2,376DIRECTOR:
RODOLFO BELTRÁN LAURENCIOSUBDIRECTORA:
LIBRADA BELLO SEVERINO

VOCALES:

ESTANISLAO BELTRÁN DE LOS SANTOS
SANTIAGO MARTÍNEZ FORTUNATO
BENANCIO MUÑOZ DE LA CRUZ

VOTOS:

PARTIDO DE LA LIBERACIÓN DOMINICANA (PLD) 2,376
PARTIDO REVOLUCIONARIO MODERNO (PRM) 2,360
PARTIDO DE LA LIBERACIÓN DOMINICANA (PLD)-PRD 1,188



ESTADÍSTICA POBLACIONAL Y ELECTORAL MUNICIPAL				
MUNICIPIO	POBLACIÓN	ELECTORES	RECINTOS	COLEGIOS
PERALVILLO	20,900	12,850	15	31




RESULTADOS ELECTORALES

NIVEL MUNICIPAL

ALCALDE:
 ANDRÉS CONCEPCIÓN



PARTIDO DE LA LIBERACIÓN DOMINICANA (PLD) Y ALIADOS







VICEALCALDESA:
 CRISTIANA DE LOS SANTOS VALDEZ



VOTOS: 4,983



REGIDORES (AS):

 PARTIDO DE LA LIBERACIÓN DOMINICANA (PLD) Y ALIADOS
 DELVI ENMANUEL ESPINAL HEREDIA VOTOS: 4,983
 SUPLENTE ALEJA DE LA CRUZ SEVERINO REGIDOR: 

 PARTIDO REVOLUCIONARIO MODERNO (PRM) Y ALIADOS
 JESÚS MARÍA LIRIANO CARABALLO VOTOS: 2,140
 SUPLENTE SABINO DE LA CRUZ REGIDOR:  HERNÁNDEZ

 PARTIDO REVOLUCIONARIO MODERNO (PRM) Y ALIADOS
 FLORENTINO FERRER SANTANA VOTOS: 4,280
 SUPLENTE CARLOS EPIFANIO DÍAZ GENAO REGIDOR: 

 PARTIDO DE LA LIBERACIÓN DOMINICANA (PLD) Y ALIADOS
 DEMETRIA SANTANA DE LA CRUZ VOTOS: 1,661
 SUPLENTE MARGARO MARTÍNEZ CONTRERAS REGIDOR: 

 PARTIDO DE LA LIBERACIÓN DOMINICANA (PLD) Y ALIADOS
 VICTORIANO DE LA CRUZ MANZUETA VOTOS: 2,491
 SUPLENTE WILLIANS BRITO FIGUEROA REGIDOR: 



MUNICIPIOS DE LA PROVINCIA PEDERNALES

MUNICIPIO

PEDERNALES

ESTADÍSTICA POBLACIONAL Y ELECTORAL PROVINCIAL / MUNICIPAL

PROVINCIA / MUNICIPIOS	POBLACIÓN	ELECTORES	RECINTOS	COLEGIOS
PEDERNALES	31,587	17,895	15	42
PEDERNALES	24,291	11,565	10	27
OVIEDO	7,296	6,330	5	15



RESULTADOS ELECTORALES

NIVEL MUNICIPAL

ALCALDE:



LUIS MANUEL FÉLIZ
MATOS

PARTIDO DE LA LIBERACIÓN DOMINICANA
(PLD) Y ALIADOS



VOTOS: 3,446

VICEALCALDESA:



ADELAIDA VELÁZQUEZ DÍAZ

REGIDORES (AS):



PARTIDO DE LA LIBERACIÓN DOMINICANA (PLD)
Y ALIADOS

CLAUDIO ALBERTO FERNÁNDEZ MORETA VOTOS: 3,446

SUPLENTE JUAN CARLOS MEDRANO
REGIDOR: SAMBOY



PARTIDO DE LA LIBERACIÓN DOMINICANA (PLD)
Y ALIADOS

AMÉRICO CUEVAS MONTERO VOTOS: 1,723

SUPLENTE DEIVIS OMAR MATOS SANTANA
REGIDOR:



PARTIDO UNIÓN DEMÓCRATA CRISTIANA (UDC)

JUAN BAUTISTA GONZÁLEZ PÉREZ VOTOS: 2,669

SUPLENTE ÁNGEL JACOBO SÁNCHEZ
REGIDOR: CIPRIÁN



PARTIDO UNIÓN DEMÓCRATA CRISTIANA (UDC)

SAGRARIO MILAGROS PÉREZ DÍAZ VOTOS: 1,334

SUPLENTE ROCÍO ARELIS RIJO RODRÍGUEZ
REGIDOR:



PARTIDO REVOLUCIONARIO MODERNO (PRM) Y
ALIADOS

MIGUEL MATOS MATOS VOTOS: 2,521

SUPLENTE CLAUROS PÉREZ MÉNDEZ
REGIDOR:



DISTRITOS MUNICIPALES DE:

PEDERNALES



ESTADÍSTICA POBLACIONAL Y ELECTORAL DISTRITO MUNICIPAL				
DISTRITO MUNICIPAL	POBLACIÓN	ELECTORES	RECINTOS	COLEGIOS
JOSÉ FRANCISCO PEÑA GÓMEZ (DM)	9,701	1,933	3	5

RESULTADOS ELECTORALES

JOSÉ FRANCISCO PEÑA GÓMEZ (DM)

PARTIDO DE LA LIBERACIÓN DOMINICANA (PLD) Y ALIADOS

VOTOS:
727



DIRECTORA:
MARÍA SOLENNIS GÓMEZ



SUBDIRECTOR:
RAMÓN HERIBERTO ESPINAL GUZMÁN

VOCALES:

VOTOS:

JULIO FRANCISCO MEDRANO SAMBOY

PARTIDO DE LA LIBERACIÓN DOMINICANA (PLD)

727

JUAN VIRGILIO REYES VALENZUELA

PARTIDO REVOLUCIONARIO MODERNO (PRM)

613

EBLIN ELCILIA HERNÁNDEZ CARVAJAL

PARTIDO DE LA LIBERACIÓN DOMINICANA (PLD)-PRD

363

MUNICIPIO

OVIEDO



ESTADÍSTICA POBLACIONAL Y ELECTORAL MUNICIPAL

MUNICIPIO	POBLACIÓN	ELECTORES	RECINTOS	COLEGIOS
OVIEDO	7,296	6,330	5	15



RESULTADOS ELECTORALES

NIVEL MUNICIPAL

ALCALDE:

MARCOS ANIANO FÉLIZ
DELGADOPARTIDO DE LA LIBERACIÓN DOMINICANA
(PLD) Y ALIADOS

VOTOS: 3,454

VICEALCALDESA:



FE MIGUELINA GONZÁLEZ CUEVAS

REGIDORES (AS):

PARTIDO DE LA LIBERACIÓN DOMINICANA (PLD)
Y ALIADOSFREDDYS NERSON PÉREZ VOTOS: 3,454
VÓLGUEZSUPLENTE CLARA ELENA FÉLIZ FÉLIZ
REGIDOR:PARTIDO DE LA LIBERACIÓN DOMINICANA (PLD)
Y ALIADOS

DEICY DÍAZ FÉLIZ VOTOS: 1,151

SUPLENTE ROBIN TERRERO FÉLIZ
REGIDOR:PARTIDO DE LA LIBERACIÓN DOMINICANA (PLD)
Y ALIADOSLENIN JOSÉ SÁNCHEZ VOTOS: 1,727
BERNABÉSUPLENTE ESTEBAN GARRIDO GÓMEZ
REGIDOR:PARTIDO DE LA LIBERACIÓN DOMINICANA (PLD)
Y ALIADOS

RUBER FÉLIZ MATOS VOTOS: 863

SUPLENTE CARLOS ANTONIO FÉLIZ
REGIDOR:PARTIDO REVOLUCIONARIO MODERNO (PRM) Y
ALIADOSMANUEL ANTONIO VOTOS: 1,441
TERRERO FÉLIZSUPLENTE ALFONSO DÍAZ ESPINOSA
REGIDOR:

DISTRITO MUNICIPAL DE:

OVIEDO



ESTADÍSTICA POBLACIONAL Y ELECTORAL DISTRITO MUNICIPAL

DISTRITO MUNICIPAL	POBLACIÓN	ELECTORES	RECINTOS	COLEGIOS
JUANCHO (DM)	3,752	2,655	2	6

ISLA BEATA

RESULTADOS ELECTORALES

JUANCHO (DM)

PARTIDO DE LA LIBERACIÓN DOMINICANA (PLD) Y ALIADOS

VOTOS: 1,629



DIRECTOR:
HENRRYS GARCÍA



SUBDIRECTORA:
MARÍA YOJANA GUTIÉRREZ BERNABÉ

VOCALES:

VOTOS:

LEANDRO ALBUNNIO SÁNCHEZ SALDAÑA

PARTIDO DE LA LIBERACIÓN DOMINICANA (PLD)

1,629

RAMONA SÁNCHEZ SÁNCHEZ

PARTIDO DE LA LIBERACIÓN DOMINICANA (PLD)-PRD

814

DUBERKINA FLORIÁN FÉLIZ

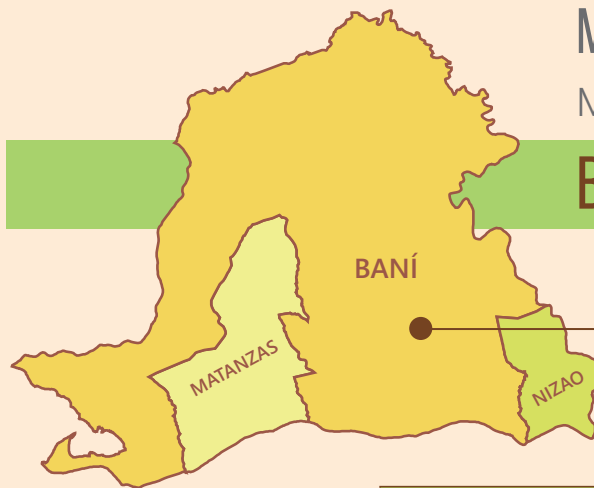
PARTIDO DE LA LIBERACIÓN DOMINICANA (PLD)

543

MUNICIPIOS DE LA PROVINCIA PERAVIA

MUNICIPIO

BANÍ



ESTADÍSTICA POBLACIONAL Y ELECTORAL PROVINCIAL / MUNICIPAL				
PROVINCIA / MUNICIPIOS	POBLACIÓN	ELECTORES	RECINTOS	COLEGIOS
PERAVIA	184,344	124,957	58	299
BANÍ	140,694	98,414	47	243
MATANZAS	16,622	10,369	5	22
NIZAO	27,028	16,174	6	34



RESULTADOS ELECTORALES

NIVEL MUNICIPAL

ALCALDE:

NELSON CAMILO
LANDESTOY GUERREROPARTIDO DE LA LIBERACIÓN DOMINICANA
(PLD) Y ALIADOS

VICEALCALDESA:

ESPERANZA VIRTUDES GONZÁLEZ
ROMERO

VOTOS: 39,043

REGIDORES (AS):

PARTIDO DE LA LIBERACIÓN DOMINICANA (PLD)
Y ALIADOSHÉCTOR LEONARDO
MOSCAT LARA VOTOS: 39,043SUPLENTE PLINIO PARTENIO PEÑA
REGIDOR: ALCÁNTARAPARTIDO DE LA LIBERACIÓN DOMINICANA (PLD)
Y ALIADOSYOMAIRA AYALIVIS PEÑA
PEÑA VOTOS: 13,014SUPLENTE JOSEFA ALTAGRACIA ORTIZ JOSÉ
REGIDOR:PARTIDO REVOLUCIONARIO MODERNO (PRM) Y
ALIADOS


JUAN ALBERTO GERMÁN VOTOS: 20,889

SUPLENTE HERIBERTO TEJEDA
REGIDOR:PARTIDO REVOLUCIONARIO MODERNO (PRM) Y
ALIADOSDIEGO ERNESTO SOTO VOTOS: 10,444
SUAZOSUPLENTE JUAN PABLO URBÁEZ BELLO
REGIDOR:PARTIDO DE LA LIBERACIÓN DOMINICANA (PLD)
Y ALIADOSJOSÉ ARISMENDY TEJADA VOTOS: 19,521
SOTOSUPLENTE YRIS MARGARITA LARA SALDAÑA
REGIDOR: DE RODRÍGUEZPARTIDO DE LA LIBERACIÓN DOMINICANA (PLD)
Y ALIADOSMIGUELINA ALTAGRACIA DE VOTOS: 9,760
LA CRUZ SANTANASUPLENTE VÍCTOR MANUEL MARTÍNEZ
REGIDOR:

MUNICIPIO


BANÍ

REGIDORES (AS):

 **PARTIDO DE LA LIBERACIÓN DOMINICANA (PLD) Y ALIADOS**
CRISTIAN JOHAN CASTILLO VOTOS: 7,808
ORTIZ


SUPLENTE JUAN MARCIAL MATOS
REGIDOR:



 **PARTIDO REVOLUCIONARIO MODERNO (PRM) Y ALIADOS**
MABEL YVETTE CASTILLO VOTOS: 6,963
BAUTISTA


SUPLENTE MARYDALIA DÍAZ SOTO
REGIDOR:



 **PARTIDO DE LA LIBERACIÓN DOMINICANA (PLD) Y ALIADOS**
ASCANIO ANTONIO CRUZ VOTOS: 6,507
MOYA


SUPLENTE BERKIS ALTAGRACIA CABRERA
REGIDOR: VARGAS



 **PARTIDO DE LA LIBERACIÓN DOMINICANA (PLD) Y ALIADOS**
OSVALDO LEÓNIDAS DÍAZ VOTOS: 5,577
ARISTY


SUPLENTE DENISE HEIDI CASTILLO PINEDA
REGIDOR:



 **PARTIDO REVOLUCIONARIO MODERNO (PRM) Y ALIADOS**
LUIS ALCIDES BÁEZ VOTOS: 5,222


SUPLENTE ELVIS GONZÁLEZ RODRÍGUEZ
REGIDOR:



 **PARTIDO DE LA LIBERACIÓN DOMINICANA (PLD) Y ALIADOS**
SANTA ROSALÍA ARAUJO VOTOS: 4,880
AYBAR

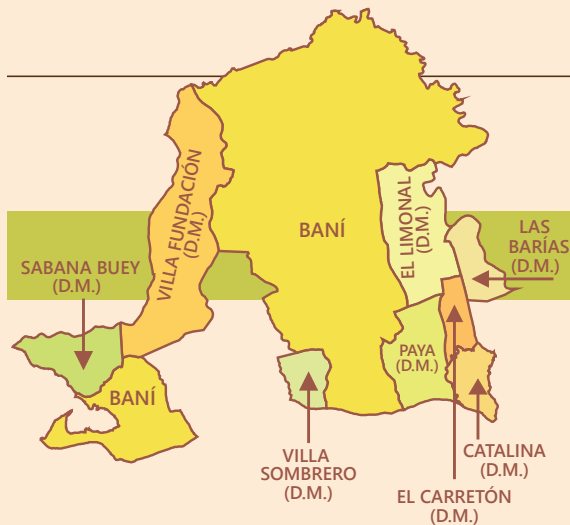
SUPLENTE JOSÉ ANDRÉS ORTIZ GERMÁN
REGIDOR:



 **PARTIDO DE LA LIBERACIÓN DOMINICANA (PLD) Y ALIADOS**
INGRID CAROLINA DÍAZ VOTOS: 4,338

SUPLENTE CLENY ALTAGRACIA PUJOLS
REGIDOR: LUNA





DISTRITOS MUNICIPALES DE:

BANÍ

ESTADÍSTICA POBLACIONAL Y ELECTORAL DISTRITO MUNICIPAL				
DISTRITOS MUNICIPALES	POBLACIÓN	ELECTORES	RECINTOS	COLEGIOS
VILLA FUNDACIÓN (DM)	8,811	5,756	2	13
SABANA BUEY (DM)	2,194	1,684	1	4
PAYA (DM)	14,133	9,159	3	19
VILLA SOMBRERO (DM)	7,954	5,256	1	11
EL CARRETÓN (DM)	4,594	2,752	1	6
LA CATALINA (DM)	3,436	1,927	1	4
EL LIMONAL (DM)	4,997	3,710	3	10
LAS BARÍAS (DM)	2,422	1,716	1	4

RESULTADOS ELECTORALES

VILLA FUNDACIÓN (DM)PARTIDO DE LA LIBERACIÓN
DOMINICANA (PLD) Y ALIADOSVOTOS:
2,694DIRECTORA:
SOLANGE KATERINE PIMENTEL NÚÑEZSUBDIRECTOR:
CONFESOR ARCÁNGEL CORCINO
ENCARNACIÓN

VOCALES:

DAMARIS ELIZABETH FAMILIA ALCÁNTARA
LUIS MANUEL ALCÁNTARA JIMÉNEZ
FREDDY ANTONIO MARTÍNEZPARTIDO DE LA LIBERACIÓN DOMINICANA (PLD)-PRD 2,694
PARTIDO DE LA LIBERACIÓN DOMINICANA (PLD) 1,347
PARTIDO REVOLUCIONARIO MODERNO (PRM) 1,336

VOTOS:

SABANA BUEY (DM)PARTIDO DE LA LIBERACIÓN
DOMINICANA (PLD) Y ALIADOSVOTOS:
720DIRECTORA:
ROSA MARÍA SÁNCHEZSUBDIRECTOR:
CÉSAR EMILIO DE LOS SANTOS

VOCALES:

FÉLIX MANUEL TEJEDA ROMERO
DENNIS DE JESÚS SOTO
RENZO LUIS MARTÍNEZ ROSARIOPARTIDO DE LA LIBERACIÓN DOMINICANA (PLD) 720
PARTIDO REVOLUCIONARIO MODERNO (PRM) 455
PARTIDO DE LA LIBERACIÓN DOMINICANA (PLD)-PRD 360

VOTOS:



PAYA (DM)PARTIDO DE LA LIBERACIÓN
DOMINICANA (PLD) Y ALIADOSVOTOS:
3,796DIRECTOR:
JUAN HUMBERTO PEGUERO MÉNDEZSUBDIRECTORA:
FURVIA BIENVENIDA MONTERO
SÁNCHEZ

VOCALES:



RAFAEL DE JESÚS GUZMÁN NINA
ALEJANDRO PAULINO HERRERA
BÉLGICA SOTO MOSCATPARTIDO DE LA LIBERACIÓN DOMINICANA (PLD)-PRD 3,796
PARTIDO REVOLUCIONARIO MODERNO (PRM) 2,610
PARTIDO DE LA LIBERACIÓN DOMINICANA (PLD) 1,898



VOTOS:



RESULTADOS ELECTORALES

VILLA SOMBRERO (DM)		PARTIDO DE LA LIBERACIÓN DOMINICANA (PLD) Y ALIADOS	VOTOS: 2,240
	DIRECTORA: YANADI LEYBA GÓMEZ DE GONZÁLEZ		SUBDIRECTOR: LUIS ANTONIO TEJEDA PÉREZ
VOCALES:			VOTOS:
ÁNGELA ARACELYS NÚÑEZ RIVERA		PARTIDO DE LA LIBERACIÓN DOMINICANA (PLD)-PRD	2,240
SEBERINO ODALIS PIMENTEL ESTEPAN		PARTIDO REVOLUCIONARIO MODERNO (PRM)	1,356
MILDRED YESENIA CALDERÓN MELO		PARTIDO DE LA LIBERACIÓN DOMINICANA (PLD)	1,120

EL CARRETÓN (DM)		PARTIDO REVOLUCIONARIO MODERNO (PRM) Y ALIADOS	VOTOS: 1,172
	DIRECTOR: VICTORINO SÁNCHEZ MARTÍNEZ		SUBDIRECTORA: MARÍA MARLENNY SANTOS ROSARIO
VOCALES:			VOTOS:
SANTO GABRIEL MÉNDEZ ALCÁNTARA		PARTIDO REVOLUCIONARIO MODERNO (PRM)	1,172
SANTA JOSEFINA BÁEZ MÉNDEZ DE ECHAVARRÍA		PARTIDO DE LA LIBERACIÓN DOMINICANA (PLD)-PRD	1,039
GUAROA PEÑA DE LEÓN		PARTIDO REVOLUCIONARIO MODERNO (PRM)-PRSC	586

LA CATALINA (DM)		PARTIDO DE LA LIBERACIÓN DOMINICANA (PLD) Y ALIADOS	VOTOS: 785
	DIRECTOR: JUAN ERNESTO LUGO GONZÁLEZ		SUBDIRECTORA: GLADYS MARÍA ANDÚJAR BÁEZ DE AQUINO
VOCALES:			VOTOS:
JUAN JESÚS POLANCO PÉREZ		PARTIDO DE LA LIBERACIÓN DOMINICANA (PLD)-PRD	785
CRUZ ALEJANDRA CARVAJAL GARCÍA		PARTIDO UNIÓN DEMÓCRATA CRISTIANA (UDC)	467
CÁNDIDA NATALIA LUGO		PARTIDO DE LA LIBERACIÓN DOMINICANA (PLD)	392

EL LIMONAL (DM)		PARTIDO DE LA LIBERACIÓN DOMINICANA (PLD) Y ALIADOS	VOTOS: 1,393
	DIRECTOR: MIROPE ANTONIO MÉNDEZ SÁNCHEZ		SUBDIRECTORA: ENENCIA GARCÍA LUGO
VOCALES:			VOTOS:
YSABEL AYBAR AYBAR		PARTIDO DE LA LIBERACIÓN DOMINICANA (PLD)	1,393
JUAN FRANCISCO MOJICA AYBAR		PARTIDO REVOLUCIONARIO MODERNO (PRM)	1,310
JOSÉ LUIS AYBAR		PARTIDO DE LA LIBERACIÓN DOMINICANA (PLD)-PRD	696

LAS BARÍAS (DM)		PARTIDO POPULAR CRISTIANO (PPC)	VOTOS: 786
	DIRECTOR: JULIO ANTONIO PÉREZ		SUBDIRECTORA: SANTA CESARINA LUNA BÁEZ
VOCALES:			VOTOS:
ADOLFO ALEANDRO POLANCO MOTA		PARTIDO POPULAR CRISTIANO (PPC)	786
RAFAEL CRUZ CARVAJAL		PARTIDO DE LA LIBERACIÓN DOMINICANA (PLD)-PRD	548
TEÓFANA GARCÍA SOTO		PARTIDO POPULAR CRISTIANO (PPC)	393

MUNICIPIO

NIZAO




ESTADÍSTICA POBLACIONAL Y ELECTORAL MUNICIPAL				
MUNICIPIO	POBLACIÓN	ELECTORES	RECINTOS	COLEGIOS
NIZAO	27,028	16,174	6	34



RESULTADOS ELECTORALES

NIVEL MUNICIPAL

ALCALDE:


 SALVADOR CLEMENTE PÉREZ PÉREZ

PARTIDO DE LA LIBERACIÓN DOMINICANA (PLD) Y ALIADOS





VOTOS: 4,990


VICEALCALDESA:

 ORIANA MERCEDES QUINTÍN REYES


REGIDORES (AS):

 PARTIDO DE LA LIBERACIÓN DOMINICANA (PLD) Y ALIADOS
VÍCTOR BIENVENIDO MELO NINA VOTOS: 4,990


SUPLENTE FAVIANO PAULINO MARTÍNEZ REGIDOR: 


 PARTIDO DE LA LIBERACIÓN DOMINICANA (PLD) Y ALIADOS
RAUDY SALVADOR SANTANA MARTÍNEZ VOTOS: 2,495


SUPLENTE WILSON BIENVENIDO PÉREZ REGIDOR: 

 PARTIDO REFORMISTA SOCIAL CRISTIANO (PRSC)
JULIO CÉSAR GUERRERO ALVINO VOTOS: 3,949

SUPLENTE YLARIO PAULINO PAULINO REGIDOR: 

 PARTIDO REFORMISTA SOCIAL CRISTIANO (PRSC)
SALVADOR AURELIO GÓMEZ VALDEZ VOTOS: 1,974

SUPLENTE JULIO ALBERTO DÍAZ RIVERA REGIDOR: 

 PARTIDO REVOLUCIONARIO MODERNO (PRM) Y ALIADOS
RIGOBERTO VALDEZ VOTOS: 3,810

SUPLENTE ELPIDIO RODRÍGUEZ GONZÁLEZ REGIDOR: 

DISTRITOS MUNICIPALES DE:





NIZAO

ESTADÍSTICA POBLACIONAL Y ELECTORAL DISTRITO MUNICIPAL				
DISTRITOS MUNICIPALES	POBLACIÓN	ELECTORES	RECINTOS	COLEGIOS
PIZARRETE (DM)	6,369	3,175	2	7
SANTANA (DM)	7,419	4,051	1	8

RESULTADOS ELECTORALES

PIZARRETE (DM) PARTIDO DE LA LIBERACIÓN DOMINICANA (PLD) Y ALIADOS VOTOS: 1,243

 DIRECTOR:
ANDRÉS GUILLÉN

 SUBDIRECTORA:
REYES PUELLO



VOCALES: VOTOS:

CARLOS MANUEL CARMONA PLACENCIO	PARTIDO DE LA LIBERACIÓN DOMINICANA (PLD)-PRD	1,243
LUIS MANUEL SANÓ	PARTIDO REVOLUCIONARIO MODERNO (PRM)	768
JORGE DAVID ROSARIO PUELLO	PARTIDO REFORMISTA SOCIAL CRISTIANO (PRSC)	650

SANTANA (DM) PARTIDO REVOLUCIONARIO MODERNO (PRM) Y ALIADOS VOTOS: 1,243

 DIRECTOR:
ISRAEL ARIAS CARMONA

 SUBDIRECTORA:
BENITA ALTAGRACIA CEPEDA R.



VOCALES: VOTOS:

ENMANUEL LEJER DE LOS SANTOS	PARTIDO REVOLUCIONARIO MODERNO (PRM)	1,243
RAFAEL DÍAZ CARMONA	PARTIDO DE LA LIBERACIÓN DOMINICANA (PLD)-PRD	1,215
PASCUAL ALBERTO MADÉ DÍAZ	PARTIDO REFORMISTA SOCIAL CRISTIANO (PRSC)	783

MUNICIPIO

MATANZAS




ESTADÍSTICA POBLACIONAL Y ELECTORAL MUNICIPAL				
MUNICIPIO	POBLACIÓN	ELECTORES	RECINTOS	COLEGIOS
MATANZAS	16,622	10,369	5	22




RESULTADOS ELECTORALES

NIVEL MUNICIPAL

ALCALDESA:


 MIRQUELLA NICAIRIS
BÁEZ PIMENTEL

PARTIDO REVOLUCIONARIO MODERNO (PRM) Y ALIADOS





VOTOS: 3,773


VICEALCALDE:

 JOSÉ MANUEL TEJEDA PIMENTEL


REGIDORES (AS):


 **PARTIDO REVOLUCIONARIO MODERNO (PRM) Y ALIADOS**
FRANCIA RAMONA REYES **VOTOS: 3,773**
BORBÓN


SUPLENTE JOSÉ ARMANDO ORTIZ TEJEDA 
REGIDOR:


 **PARTIDO DE LA LIBERACIÓN DOMINICANA (PLD) Y ALIADOS**
ÁNGEL LEOVIGILDO **VOTOS: 3,680**
SÁNCHEZ ROSSIS


SUPLENTE JOSÉ RAMÓN BÁEZ PIMENTEL 
REGIDOR:

 **PARTIDO REVOLUCIONARIO MODERNO (PRM) Y ALIADOS**
EUGENIO PEÑA ROSARIO **VOTOS: 1,886**

SUPLENTE MARTHA ROSA ROCHÉ POLANCO 
REGIDOR:

 **PARTIDO DE LA LIBERACIÓN DOMINICANA (PLD) Y ALIADOS**
RAMONA ALTAGRACIA **VOTOS: 1,840**
PÉREZ MELO

SUPLENTE ENCARNACIÓN DE LA CRUZ 
REGIDOR: VILLAR RODRÍGUEZ DE LARA

 **PARTIDO REVOLUCIONARIO MODERNO (PRM) Y ALIADOS**
MODESTO ANTONIO **VOTOS: 1,257**
GUERRERO GUERRERO

SUPLENTE OSIRIS FEDERICO FERNÁNDEZ 
REGIDOR: LUCIANO

MUNICIPIOS DE LA PROVINCIA PUERTO PLATA

MUNICIPIO




SAN FELIPE DE PUERTO PLATA

ESTADÍSTICA POBLACIONAL Y ELECTORAL PROVINCIAL / MUNICIPAL				
PROVINCIA / MUNICIPIOS	POBLACIÓN	ELECTORES	RECINTOS	COLEGIOS
PUERTO PLATA	321,597	227,231	217	573
SAN FELIPE DE PUERTO PLATA	158,356	110,346	56	251
ALTAMIRA	18,868	15,408	37	54
GUANANICO	6,333	5,935	8	15
IMBERT	22,384	15,842	24	45
LOS HIDALGOS	12,639	9,929	19	30
LUPERÓN	16,538	12,682	24	41
SOSÚA	49,593	32,494	25	76
VILLA ISABELA	17,169	12,810	18	36
VILLA MONTELLANO	19,717	11,785	6	25



RESULTADOS ELECTORALES

NIVEL MUNICIPAL


ALCALDE:
 **WALTER RAFAEL MUSA MEYRELES**

PARTIDO DE LA LIBERACIÓN DOMINICANA (PLD) Y ALIADOS





VOTOS: 48,317


VICEALCALDESA:

 **MARISOL ALEXANDRA ALMONTE NINA**


REGIDORES (AS):


 **PARTIDO DE LA LIBERACIÓN DOMINICANA (PLD) Y ALIADOS**
SANTIAGO ALMONTE  **VOTOS: 48,317**


SUPLENTE **OSIRIS TEJADA SILVERIO**  **REGIDOR:**

 **PARTIDO REFORMISTA SOCIAL CRISTIANO (PRSC) Y ALIADOS**
VÍCTOR MANUEL ORTEGA **VOTOS: 25,722**
ESPAILLAT

SUPLENTE **CARMEN RAMONA PENICHE**  **REGIDOR: REYNOSO**

 **PARTIDO DE LA LIBERACIÓN DOMINICANA (PLD) Y ALIADOS**
JOSÉ RAMÓN DURÁN **VOTOS: 24,158**

SUPLENTE **MERCEDES MODESTA CASTILLO**  **REGIDOR:**

 **PARTIDO DE LA LIBERACIÓN DOMINICANA (PLD) Y ALIADOS**
YOJIRA SANTANA MEDINA **VOTOS: 16,105**

SUPLENTE **NORA MARGARITA VARGAS**  **REGIDOR: CABRERA**

MUNICIPIO

SAN FELIPE DE PUERTO PLATA

REGIDORES (AS):



PARTIDO REFORMISTA SOCIAL CRISTIANO (PRSC) Y ALIADOS

JULIO EMIL DURÁN VOTOS: 12,861
RODRÍGUEZ

SUPLENTE FÉLIX POLANCO FLORES
REGIDOR:



PARTIDO DE LA LIBERACIÓN DOMINICANA (PLD) Y ALIADOS

CARLOS JOSÉ RAMÓN VOTOS: 6,902
MARTÍNEZ ARANGO

SUPLENTE EVELIN ROZANNA ADALGIZA DE
REGIDOR: LA CRUZ BURGOS



PARTIDO DE LA LIBERACIÓN DOMINICANA (PLD) Y ALIADOS

FRANKLIN ALBERTO REYES VOTOS: 12,079
DEL ROSARIO

SUPLENTE ANARCA VIOLETA GUERRERO
REGIDOR: ALMONTE



PARTIDO REFORMISTA SOCIAL CRISTIANO (PRSC) Y ALIADOS

FÉLIX JOSÉ SOUFFRONT VOTOS: 6,430
REYES

SUPLENTE ANULFO ENRIQUE FERRERAS
REGIDOR: RODRÍGUEZ



PARTIDO DE LA LIBERACIÓN DOMINICANA (PLD) Y ALIADOS

DOMINGO EMILIO ARTILES VOTOS: 9,663
MINOR

SUPLENTE JOSÉ LOZADA ROSARIO
REGIDOR:



PARTIDO DE LA LIBERACIÓN DOMINICANA (PLD) Y ALIADOS

GLENYS REYES BALBUENA VOTOS: 6,039

SUPLENTE SILVIA MARÍA AURORA SILVERIO
REGIDOR: ALMONTE



PARTIDO REFORMISTA SOCIAL CRISTIANO (PRSC) Y ALIADOS

NATACHA ELIZABETH VOTOS: 8,574
HOLLINGSHEAD MIRANDA

SUPLENTE CARLA LETICIA TROCHE MIRABEL
REGIDOR:



PARTIDO DE LA LIBERACIÓN DOMINICANA (PLD) Y ALIADOS

RAFAEL AMAURY PLA VOTOS: 5,368
TAPOUNET

SUPLENTE GENARO ALMONTE
REGIDOR:



PARTIDO DE LA LIBERACIÓN DOMINICANA (PLD) Y ALIADOS

ROSA ADALGISA DUNCAN VOTOS: 8,052
SMITH

SUPLENTE LISNEYMI PAMELA DÍAZ
REGIDOR: MARTÍNEZ





DISTRITOS MUNICIPALES DE:

SAN FELIPE DE PUERTO PLATA

ESTADÍSTICA POBLACIONAL Y ELECTORAL DISTRITO MUNICIPAL				
DISTRITOS MUNICIPALES	POBLACIÓN	ELECTORES	RECINTOS	COLEGIOS
YÁSICA ARRIBA (DM)	8,791	5,509	8	17
MAIMÓN (DM)	10,557	5,050	8	14

RESULTADOS ELECTORALES

YÁSICA ARRIBA (DM)

PARTIDO REFORMISTA SOCIAL CRISTIANO (PRSC) Y ALIADOS

VOTOS: 2,340



DIRECTOR:
FABIO MARTE HERNÁNDEZ



SUBDIRECTORA:
GISELA VÁSQUEZ VÁSQUEZ

VOCALES:

VOTOS:

LEONTE DÍAZ

PARTIDO REFORMISTA SOCIAL CRISTIANO (PRSC)-PRM 2,340

NOEVIS RODRÍGUEZ MARTÍNEZ

PARTIDO DE LA LIBERACIÓN DOMINICANA (PLD) 2,159

ABEL ESTEBAN GERMOSEN GONZÁLEZ

PARTIDO REFORMISTA SOCIAL CRISTIANO (PRSC) 1,170

MAIMÓN (DM)

PARTIDO DE LA LIBERACIÓN DOMINICANA (PLD) Y ALIADOS

VOTOS: 1,834



DIRECTOR:
RAMÓN SALDAÑA VENTURA



SUBDIRECTORA:
ELBA TINEO GONZÁLEZ

VOCALES:

VOTOS:

JOSÉ MANUEL ALMONTE SALVADOR

PARTIDO DE LA LIBERACIÓN DOMINICANA (PLD)-PRD 1,834

JULIÁN VENTURA CRUZ

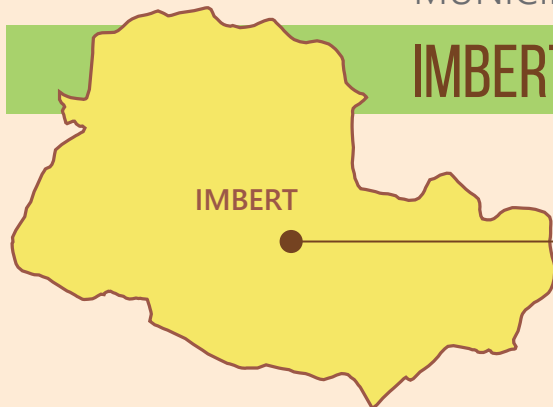
PARTIDO QUISQUEYANO DEMÓCRATA CRISTIANO (PQDC) 1,220

RAMÓN ANTONIO BONILLA

PARTIDO REFORMISTA SOCIAL CRISTIANO (PRSC) 1,208

MUNICIPIO

IMBERT



ESTADÍSTICA POBLACIONAL Y ELECTORAL MUNICIPAL

MUNICIPIO	POBLACIÓN	ELECTORES	RECINTOS	COLEGIOS
IMBERT	22,384	15,842	24	45



RESULTADOS ELECTORALES

NIVEL MUNICIPAL

ALCALDE:



JOSÉ TOMÁS DÍAZ
CRUZ

PARTIDO REVOLUCIONARIO MODERNO
(PRM) Y ALIADOS

VICEALCALDESA:



ANA MILAGRO RODRÍGUEZ MERCADO

VOTOS: 6,317

REGIDORES (AS):

PARTIDO REVOLUCIONARIO MODERNO (PRM) Y
ALIADOS

YNOCENCIO BONE VOTOS: 6,317

SUPLENTE FRANCISCO GARCÍA NÚÑEZ
REGIDOR: VOTOS:

PARTIDO DE LA LIBERACIÓN DOMINICANA (PLD)
Y ALIADOS

ABEL AQUINO CUEVAS VOTOS: 3,050
CASTILLO

SUPLENTE DÁMASO SILVERIO BONILLA
REGIDOR:

PARTIDO DE LA LIBERACIÓN DOMINICANA (PLD)
Y ALIADOS

EUFEMIO GARCÍA SANTOS VOTOS: 6,100

SUPLENTE FÉLIX AGAPITO ULLOA
REGIDOR:

PARTIDO REVOLUCIONARIO MODERNO (PRM) Y
ALIADOS

IRIS ALTAGRACIA CABRERA VOTOS: 2,105
NÚÑEZ

SUPLENTE MARGARITA MINAYA MINAYA
REGIDOR:

PARTIDO REVOLUCIONARIO MODERNO (PRM) Y
ALIADOS

TOMÁS NOLBERTO BATISTA VOTOS: 3,158
CRUZ

SUPLENTE LEONARDO PEÑA
REGIDOR:



MUNICIPIO

ALTAMIRA




ESTADÍSTICA POBLACIONAL Y ELECTORAL MUNICIPAL				
MUNICIPIO	POBLACIÓN	ELECTORES	RECINTOS	COLEGIOS
ALTAMIRA	18,568	15,408	37	54

RESULTADOS ELECTORALES

NIVEL MUNICIPAL



ALCALDE:

 **CRISTÓBAL FIGENCIO COLÓN BISONÓ**

PARTIDO DE LA LIBERACIÓN DOMINICANA (PLD) Y ALIADOS





VOTOS: 6,205


VICEALCALDESA:


 **JAHAIRA SANTOS YNFAnte**


REGIDORES (AS):


 **PARTIDO DE LA LIBERACIÓN DOMINICANA (PLD) Y ALIADOS**
JOSÉ TOMÁS VARGAS ABREU **VOTOS: 6,205**


SUPLENTE REGIDOR: **ANTONIA VERAS BONILLA** 

 **PARTIDO REVOLUCIONARIO MODERNO (PRM) Y ALIADOS**
LUIS JOHER FRANCISCO FRANCISCO **VOTOS: 2,962**


SUPLENTE REGIDOR: **HÉCTOR MANUEL RODRÍGUEZ MARTE** 

 **PARTIDO REVOLUCIONARIO MODERNO (PRM) Y ALIADOS**
DARÍO RODRÍGUEZ CASILLA **VOTOS: 5,925**

SUPLENTE REGIDOR: **NICOLÁS TOLENTINO TEJADA LUZÓN** 

 **PARTIDO DE LA LIBERACIÓN DOMINICANA (PLD) Y ALIADOS**
ENEMENCIA BÁEZ **VOTOS: 2,068**

SUPLENTE REGIDOR: **CARLOS ANTONIO HIRALDO PERALTA** 

 **PARTIDO DE LA LIBERACIÓN DOMINICANA (PLD) Y ALIADOS**
VALERIO CABRERA **VOTOS: 3,102**

SUPLENTE REGIDOR: **PEDRO HENRÍQUEZ JÁQUEZ** 

DISTRITO MUNICIPAL DE:

ALTAMIRA



ESTADÍSTICA POBLACIONAL Y ELECTORAL DISTRITO MUNICIPAL

DISTRITO MUNICIPAL	POBLACIÓN	ELECTORES	RECINTOS	COLEGIOS
RÍO GRANDE (DM)	4,575	3,402	10	14

RESULTADOS ELECTORALES

RÍO GRANDE (DM)

PARTIDO DE LA LIBERACIÓN
DOMINICANA (PLD) Y ALIADOS

VOTOS:
1,364



DIRECTOR:
JULIO MARTÍNEZ ALMONTE



SUBDIRECTORA:
MARGARITA CABRERA ALMENGOT

VOCALES:

MARIO SILVERIO

WILLIAN PÉREZ

RAMIRO PADILLA PARRA

VOTOS:

PARTIDO DE LA LIBERACIÓN DOMINICANA (PLD)-PRD 1,364

PARTIDO REVOLUCIONARIO MODERNO (PRM) 1,332

PARTIDO DE LA LIBERACIÓN DOMINICANA (PLD) 682

MUNICIPIO

LUPERÓN



ESTADÍSTICA POBLACIONAL Y ELECTORAL MUNICIPAL				
MUNICIPIO	POBLACIÓN	ELECTORES	RECINTOS	COLEGIOS
LUPERÓN	16,538	12,682	24	41




RESULTADOS ELECTORALES

NIVEL MUNICIPAL

ALCALDE:

 ROMÁN ISRAEL BRITO BRITO

PARTIDO REFORMISTA SOCIAL CRISTIANO (PRSC) Y ALIADOS





VICEALCALDESA:


 ANNABELLE ALTAGRACIA BRITO GÓMEZ DE PLACENCIA


VOTOS: 5,159


REGIDORES (AS):

 PARTIDO REFORMISTA SOCIAL CRISTIANO (PRSC) Y ALIADOS
EPIFANIO RIVERA VOTOS: 5,159


SUPLENTE ARMANDO BATISTA RAMOS REGIDOR: 


 PARTIDO DE LA LIBERACIÓN DOMINICANA (PLD) Y ALIADOS
JOSÉ OVIDIO VÁSQUEZ CRUZ VOTOS: 2,523


SUPLENTE DANILSA MAGDAJARY SANTOS REGIDOR: MEDINA 


 PARTIDO DE LA LIBERACIÓN DOMINICANA (PLD) Y ALIADOS
VINICIO CUETO CUETO VOTOS: 5,047

SUPLENTE RAFAELA MARTÍNEZ REGIDOR: 

 PARTIDO REFORMISTA SOCIAL CRISTIANO (PRSC) Y ALIADOS
MILEDYS ALTAGRACIA FRANCISCO CRUZ VOTOS: 1,719

SUPLENTE ELIO AMADO CABRERA REGIDOR: 

 PARTIDO REFORMISTA SOCIAL CRISTIANO (PRSC) Y ALIADOS
DOUGLAS RAMÓN PICHARDO GONZÁLEZ VOTOS: 2,579

SUPLENTE RUTH ESTHER PEÑA ÁLVAREZ REGIDOR: 

DISTRITOS MUNICIPALES DE: LUPERÓN



ESTADÍSTICA POBLACIONAL Y ELECTORAL DISTRITO MUNICIPAL				
DISTRITOS MUNICIPALES	POBLACIÓN	ELECTORES	RECINTOS	COLEGIOS
LA ISABELA (DM)	1,677	1,481	3	4
BELLOSO (DM)	2,582	1,830	5	7
EL ESTRECHO DE LUPERÓN OMAR BROSS (DM)	2,841	2,304	4	7

RESULTADOS ELECTORALES

LA ISABELA (DM)

PARTIDO DE LA LIBERACIÓN DOMINICANA (PLD) Y ALIADOS

VOTOS:
734



DIRECTOR:
RAMÓN EMILIO PERALTA DEVORA



SUBDIRECTORA:
ROSALBA TINEO PERDOMO

VOCALES:

TEUDIS LUIS BATISTA VILLAMÁN
FREDDY DOMÍNGUEZ DOMÍNGUEZ
ERASMO DÍAZ FRANCISCO

PARTIDO DE LA LIBERACIÓN DOMINICANA (PLD)-PRD 734
PARTIDO REFORMISTA SOCIAL CRISTIANO (PRSC)-PRM 531
PARTIDO DE LA LIBERACIÓN DOMINICANA (PLD) 367

BELLOSO (DM)

PARTIDO REFORMISTA SOCIAL CRISTIANO (PRSC) Y ALIADOS

VOTOS:
1,081



DIRECTOR:
ISAAC REYNOSO BRITO



SUBDIRECTORA:
MIRIAN NÚÑEZ

VOCALES:

KELVIN URIEL GONZÁLEZ ARAGONES
EVANDER URIBE JEREZ
JUAN ALBERTO PAULINO FRANCISCO

PARTIDO REFORMISTA SOCIAL CRISTIANO (PRSC)-PRM 1,081
PARTIDO DE LA LIBERACIÓN DOMINICANA (PLD) 609
PARTIDO REFORMISTA SOCIAL CRISTIANO (PRSC) 540

ESTRECHO DE LUPERÓN OMAR BROSS (DM)

PARTIDO DE LA LIBERACIÓN DOMINICANA (PLD) Y ALIADOS

VOTOS:
1,004



DIRECTOR:
RENÉ VILLAMÁN SOSA




SUBDIRECTORA:
HILDA TAVÁREZ MILANE

VOCALES:

LUIS EMILIO GARCÍA DISLA
ANA PÉREZ BELLIARD
ELBA ANTONIA PADILLA MERCADO

PARTIDO DE LA LIBERACIÓN DOMINICANA (PLD) 1,004
PARTIDO REFORMISTA SOCIAL CRISTIANO (PRSC)-PRM 883
PARTIDO DE LA LIBERACIÓN DOMINICANA (PLD)-PRD 502




MUNICIPIO
SOSÚA

ESTADÍSTICA POBLACIONAL Y ELECTORAL MUNICIPAL				
MUNICIPIO	POBLACIÓN	ELECTORES	RECINTOS	COLEGIOS
SOSÚA	49,693	32,494	25	76




RESULTADOS ELECTORALES
NIVEL MUNICIPAL

ALCALDESA:
 YLANA NEUMANN
HERNÁNDEZ



PARTIDO DE LA LIBERACIÓN DOMINICANA (PLD) Y ALIADOS







VICEALCALDE:
 GERARDO CÉSPEDES MURRAY



VOTOS: 10,139



REGIDORES (AS):



 PARTIDO DE LA LIBERACIÓN DOMINICANA (PLD) Y ALIADOS
RADHAMÉS GUZMÁN BALBUENA VOTOS: 10,139
SUPLENTE ANTONIO RAFAEL MARTE REGIDOR: BONILLA 



 PARTIDO REFORMISTA SOCIAL CRISTIANO (PRSC)
AQUILINA MEDINA MERCEDES VOTOS: 4,475
SUPLENTE YOSELÍN PICHARDO MARTÍNEZ REGIDOR: 

 PARTIDO REFORMISTA SOCIAL CRISTIANO (PRSC)
JUAN ARISMENDY MEDINA ACOSTA VOTOS: 8,950
SUPLENTE ORLANDO MEDINA SOSA REGIDOR: 

 PARTIDO DE LA LIBERACIÓN DOMINICANA (PLD) Y ALIADOS
OSCAR LUIS GÓMEZ SALAZAR VOTOS: 3,379
SUPLENTE RITA MERCEDES CAPELLÁN PÉREZ REGIDOR: 

 PARTIDO DE LA LIBERACIÓN DOMINICANA (PLD) Y ALIADOS
LILIAN CEBALLOS CEBALLOS VOTOS: 5,069
SUPLENTE DOMINGO RAFAEL VARGAS REGIDOR: ANDELYS 

 PARTIDO REFORMISTA SOCIAL CRISTIANO (PRSC)
YINETTE VALLEJO MARTÍNEZ VOTOS: 2,983
SUPLENTE JOSÉ MERCEDES VALLEJO REGIDOR: PANIAGUA 

 PARTIDO REVOLUCIONARIO MODERNO (PRM) Y ALIADOS
FABIO RAMÓN GARCÍA PITTA VOTOS: 4,936
SUPLENTE ROQUE DIÓMEDES VÁSQUEZ REGIDOR: BALBUENA 

DISTRITOS MUNICIPALES DE:

SOSÚA



ESTADÍSTICA POBLACIONAL Y ELECTORAL DISTRITO MUNICIPAL

DISTRITOS MUNICIPALES	POBLACIÓN	ELECTORES	RECINTOS	COLEGIOS
CABARETE (DM)	14,606	7,500	6	16
SABANETA DE YÁSICA (DM)	5,334	3,086	2	7

RESULTADOS ELECTORALES

CABARETE (DM)

PARTIDO DE LA LIBERACIÓN
DOMINICANA (PLD) Y ALIADOSVOTOS:
2,747DIRECTORA:
RAQUEL SIERRA VALDEZSUBDIRECTOR:
SANTOS EULOGIO RAMIRES MARTÍNEZ

VOCALES:

JUAN CABRAL DELGADO

BARTOLOMÉ JUMA

RAFAEL ANTONIO MARTÍNEZ CANDELARIO

PARTIDO DE LA LIBERACIÓN DOMINICANA (PLD)

PARTIDO REFORMISTA SOCIAL CRISTIANO (PRSC)

PARTIDO DE LA LIBERACIÓN DOMINICANA (PLD)-PRD

VOTOS:

2,747

1,890

1,373

SABANETA DE YÁSICA (DM)

PARTIDO DE LA LIBERACIÓN
DOMINICANA (PLD) Y ALIADOSVOTOS:
1,279DIRECTOR:
AMAUYS CELESTINO CASTILLO
OLIVENCESUBDIRECTORA:
ALMA CECILIA MORFFE

VOCALES:

ANDRÉS MORONTA

FÉLIX SANTANA ALMONTE OVAL

AMARILYS ALMONTE YNOA

PARTIDO DE LA LIBERACIÓN DOMINICANA (PLD)-PRD

PARTIDO REVOLUCIONARIO MODERNO (PRM)

PARTIDO DE LA LIBERACIÓN DOMINICANA (PLD)

VOTOS:

1,279

781

639



MUNICIPIO

LOS HIDALGOS

ESTADÍSTICA POBLACIONAL Y ELECTORAL MUNICIPAL				
MUNICIPIO	POBLACIÓN	ELECTORES	RECINTOS	COLEGIOS
LOS HIDALGOS	12,639	9,929	19	30



RESULTADOS ELECTORALES

NIVEL MUNICIPAL


ALCALDE:

 FRANCISCO ANTONIO GARCÍA RAMOS

PARTIDO DE LA LIBERACIÓN DOMINICANA (PLD) Y ALIADOS





VICEALCALDESA:


 RONAIRY DÍAZ HERNÁNDEZ


VOTOS: 4,225


REGIDORES (AS):


 PARTIDO DE LA LIBERACIÓN DOMINICANA (PLD) Y ALIADOS
FRANKLIN JOSÉ GONZÁLEZ GÓMEZ VOTOS: 4,225


SUPLENTE ANA RUFINA TUPETE REGIDOR: 

 PARTIDO REVOLUCIONARIO MODERNO (PRM) Y ALIADOS
HÉCTOR MINAYA NÚÑEZ VOTOS: 3,327


SUPLENTE DEICY ANTONIA CASTILLO REGIDOR: TEJADA 


 PARTIDO DE LA LIBERACIÓN DOMINICANA (PLD) Y ALIADOS
SALVADOR ANTONIO DI VANNA CHÁVEZ VOTOS: 2,112


SUPLENTE LUIS ANTONIO LIRANZO REGIDOR: 

 PARTIDO REVOLUCIONARIO MODERNO (PRM) Y ALIADOS

ELEUTERIO PÉREZ CRUZ VOTOS: 1,663

SUPLENTE AIDÉ MARÍA ALMONTE GUZMÁN REGIDOR: 

 PARTIDO DE LA LIBERACIÓN DOMINICANA (PLD) Y ALIADOS
CARMEN PATRICIA PERDOMO NOVA VOTOS: 1,408

SUPLENTE HÉCTOR MANUEL ROJAS REGIDOR: SANDOVAL 

DISTRITO MUNICIPAL DE:

LOS HIDALGOS



ESTADÍSTICA POBLACIONAL Y ELECTORAL DISTRITO MUNICIPAL

DISTRITO MUNICIPAL	POBLACIÓN	ELECTORES	RECINTOS	COLEGIOS
NAVAS (DM)	3,589	2,851	6	7

RESULTADOS ELECTORALES

NAVAS (DM)

**PARTIDO DE LA LIBERACIÓN
DOMINICANA (PLD) Y ALIADOS**
**VOTOS:
1,395**

DIRECTOR:
JOSÉ AGUSTÍN SANTOS GONZÁLEZ

SUBDIRECTORA:
JUANA MARÍA ROJAS CRUZ

VOCALES:

 MANUEL POLANCO NÚÑEZ
 MARINO ADALBERTO GÓMEZ
 RANFIS RAFAEL RODRÍGUEZ

VOTOS:
PARTIDO DE LA LIBERACIÓN DOMINICANA (PLD) 1,395
PARTIDO REVOLUCIONARIO MODERNO (PRM) 845
PARTIDO DE LA LIBERACIÓN DOMINICANA (PLD)-PRD 697

MUNICIPIO

GUANANICO



ESTADÍSTICA POBLACIONAL Y ELECTORAL MUNICIPAL				
MUNICIPIO	POBLACIÓN	ELECTORES	RECINTOS	COLEGIOS
GUANANICO	6,333	5,935	8	15



RESULTADOS ELECTORALES

NIVEL MUNICIPAL


ALCALDE:

 **RAMÓN ALBERTO DORREJO CALVO**

PARTIDO DE LA LIBERACIÓN DOMINICANA (PLD) Y ALIADOS





VICEALCALDESA:


 **DÁLIDA DEL ROSARIO ULERIO ULERIO**


VOTOS: 2,995


REGIDORES (AS):

 **PARTIDO DE LA LIBERACIÓN DOMINICANA (PLD) Y ALIADOS**
JHON FÉLIX MERCADO ÁLVAREZ **VOTOS: 2,995**


SUPLENTE **WILY SANDY BRAVO FRANCISCO** 
 REGIDOR:


 **PARTIDO REVOLUCIONARIO MODERNO (PRM) Y ALIADOS**
JOSÉ ROBERTO LAGUA GÓMEZ **VOTOS: 1,046**


SUPLENTE **PATRICIO MERCADO** 
 REGIDOR:

 **PARTIDO REVOLUCIONARIO MODERNO (PRM) Y ALIADOS**
JOSÉ LUIS MARTÍNEZ **VOTOS: 2,092**

SUPLENTE **YOSELVI RAFAEL FRANCISCO** 
 REGIDOR:

 **PARTIDO DE LA LIBERACIÓN DOMINICANA (PLD) Y ALIADOS**
MAURA PICHARDO VARGAS **VOTOS: 998**

SUPLENTE **RAMÓN CRUZ FRANCISCO** 
 REGIDOR:

 **PARTIDO DE LA LIBERACIÓN DOMINICANA (PLD) Y ALIADOS**
AWILVI RODRÍGUEZ DÍAZ **VOTOS: 1,497**

SUPLENTE **LUISA PÉREZ LESCAILLE** 
 REGIDOR:

MUNICIPIO

VILLA ISABELA




ESTADÍSTICA POBLACIONAL Y ELECTORAL MUNICIPAL				
MUNICIPIO	POBLACIÓN	ELECTORES	RECINTOS	COLEGIOS
VILLA ISABELA	17,169	12,810	18	36



RESULTADOS ELECTORALES

NIVEL MUNICIPAL

ALCALDE:

 LUIS ALBERTO MORROBEL ACOSTA

PARTIDO DE LA LIBERACIÓN DOMINICANA (PLD) Y ALIADOS





VOTOS: 3,662


VICEALCALDESA:


 MATILDE REINA CABRERA DE GÓMEZ


REGIDORES (AS):

 PARTIDO DE LA LIBERACIÓN DOMINICANA (PLD) Y ALIADOS
WELINGTON CABRERA MERCEDES VOTOS: 3,662


SUPLENTE HÉCTOR LEANDRO FRANCISCO REGIDOR: ACEVEDO 

 PARTIDO DE LA LIBERACIÓN DOMINICANA (PLD) Y ALIADOS
YANET BEATO CABRERA VOTOS: 1,831


SUPLENTE FREDDY GÓMEZ LIRIANO REGIDOR: 


 PARTIDO REVOLUCIONARIO MODERNO (PRM) Y ALIADOS
NATIVIDAD GÓMEZ GÓMEZ VOTOS: 3,538

SUPLENTE AQUINO RADHAMÉS GONZÁLEZ REGIDOR: GONZÁLEZ 

 PARTIDO REVOLUCIONARIO MODERNO (PRM) Y ALIADOS
MARTA GÓMEZ ROMÁN VOTOS: 1,769

SUPLENTE ROSARIO ORTEGA SANTOS REGIDOR: 

 PARTIDO REFORMISTA SOCIAL CRISTIANO (PRSC)
VICENTA OZORIA BATISTA VOTOS: 2,784

SUPLENTE EDWIN DARÍO GÓMEZ PEÑA REGIDOR: 

DISTRITOS MUNICIPALES DE:

VILLA ISABELA



ESTADÍSTICA POBLACIONAL Y ELECTORAL DISTRITO MUNICIPAL				
DISTRITOS MUNICIPALES	POBLACIÓN	ELECTORES	RECINTOS	COLEGIOS
ESTERO HONDO (DM)	3,104	2,106	4	6
LA JAIBA (DM)	2,273	1,847	4	6
GUALETE (DM)	2,046	1,665	3	5

RESULTADOS ELECTORALES

ESTERO HONDO (DM)

PARTIDO DE LA LIBERACIÓN DOMINICANA (PLD) Y ALIADOS VOTOS: 928



DIRECTOR:
JORGE RAFAEL GARCÍA BETANCES



SUBDIRECTORA:
CELIA JOSEFINA ABREU DE ACOSTA

VOCALES:

VOTOS:

LUIS ANTONIO PEÑA CRUZ	PARTIDO DE LA LIBERACIÓN DOMINICANA (PLD)	928
GENARO ANTONIO ACEVEDO	PARTIDO REVOLUCIONARIO MODERNO (PRM)	778
LISANDRO LANDESTROY ALBRINCO	PARTIDO DE LA LIBERACIÓN DOMINICANA (PLD)-PRD	464

LA JAIBA (DM)

PARTIDO DE LA LIBERACIÓN DOMINICANA (PLD) Y ALIADOS VOTOS: 829



DIRECTOR:
LUIS RAMÓN ÁLVAREZ GÓMEZ



SUBDIRECTORA:
AMALIA ADALGISA GONZÁLEZ GUZMÁN

VOCALES:

VOTOS:

JAIME DE JESÚS SOSA	PARTIDO DE LA LIBERACIÓN DOMINICANA (PLD)-PRD	829
JUAN BATISTA	PARTIDO REVOLUCIONARIO MODERNO (PRM)	624
JOSÉ ARISMENDY GUZMÁN	PARTIDO DE LA LIBERACIÓN DOMINICANA (PLD)	414

GUALETE (DM)

PARTIDO REVOLUCIONARIO MODERNO (PRM) Y ALIADOS VOTOS: 782



DIRECTOR:
FRANCISCO GONZÁLEZ TINEO



SUBDIRECTORA:
MARÍA REYES CABRERA

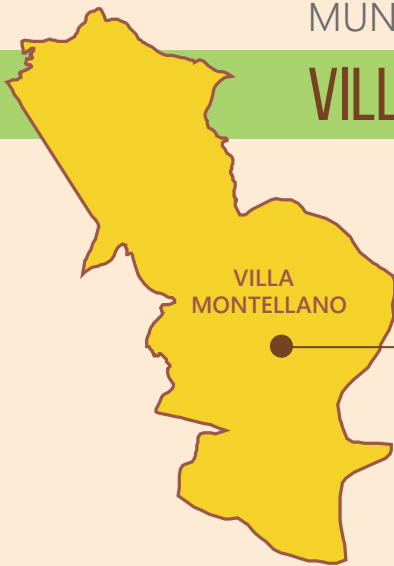
VOCALES:

VOTOS:

MERQUIADYS GONZÁLEZ GONZÁLEZ	PARTIDO REVOLUCIONARIO MODERNO (PRM)	782
MÁXIMO PEÑA MINAYA	PARTIDO DE LA LIBERACIÓN DOMINICANA (PLD)-PRD	477
LUIS RAMÓN HERNÁNDEZ	PARTIDO REVOLUCIONARIO MODERNO (PRM)	391

MUNICIPIO

VILLA MONTELLANO



ESTADÍSTICA POBLACIONAL Y ELECTORAL MUNICIPAL				
MUNICIPIO	POBLACIÓN	ELECTORES	RECINTOS	COLEGIOS
VILLA MONTELLANO	19,717	11,785	6	25



RESULTADOS ELECTORALES

NIVEL MUNICIPAL

ALCALDE:
 JOSÉ HÉCTOR ROJAS PADILLA

VICEALCALDESA:
 YOANNY OVALLES

PARTIDO DE LA LIBERACIÓN DOMINICANA (PLD) Y ALIADOS



VOTOS: 4,674

REGIDORES (AS):

PARTIDO DE LA LIBERACIÓN DOMINICANA (PLD) Y ALIADOS
 JULIO CÉSAR PÉREZ ÁLVAREZ VOTOS: 4,674

SUPLENTE REGIDOR: JOHNY BERNAVIDES VÁSQUEZ

PARTIDO REVOLUCIONARIO MODERNO (PRM) Y ALIADOS
 OMAR SÁNCHEZ VOTOS: 3,752

SUPLENTE REGIDOR: PORFIRIO ANTONIO ABREU PINEDA

PARTIDO DE LA LIBERACIÓN DOMINICANA (PLD) Y ALIADOS
 PABLO BRITO VOTOS: 2,337

SUPLENTE REGIDOR: JOSÉ RAMÓN OSORIO GARCÍA

PARTIDO REVOLUCIONARIO MODERNO (PRM) Y ALIADOS
 WILTON RAMÓN SPENCER FORTUNA VOTOS: 1,876

SUPLENTE REGIDOR: BERNARDO ALMONTE ALMONTE

PARTIDO DE LA LIBERACIÓN DOMINICANA (PLD) Y ALIADOS
 MARÍA BESALDA LIZARDO YNOA DE CABRERA VOTOS: 1,558

SUPLENTE REGIDOR: MAGDALENA LUCÍA INOA VALERIO



MUNICIPIOS DE LA PROVINCIA HERMANAS MIRABAL

MUNICIPIO

SALCEDO

ESTADÍSTICA POBLACIONAL Y ELECTORAL PROVINCIAL / MUNICIPAL

PROVINCIA / MUNICIPIOS	POBLACIÓN	ELECTORES	RECINTOS	COLEGIOS
HERMANAS MIRABAL	92,193	79,547	92	220
SALCEDO	39,557	33,191	40	94
TENARES	27,765	24,861	34	72
VILLA TAPIA	24,871	21,495	18	54



RESULTADOS ELECTORALES

NIVEL MUNICIPAL

ALCALDESA:

MARÍA MERCEDES ORTIZ DILONÉ

PARTIDO DE LA LIBERACIÓN DOMINICANA (PLD) Y ALIADOS



VICEALCALDE:

RAMÓN OSCAR CORNIEL FIGUEROA

VOTOS: 13,202

REGIDORES (AS):

PARTIDO DE LA LIBERACIÓN DOMINICANA (PLD) Y ALIADOS
ROSA HILDA JIMÉNEZ VERAS VOTOS: 13,202

SUPLENTE **RAFAEL OCTAVIO FERNÁNDEZ**
 REGIDOR: **TEJADA**

PARTIDO REVOLUCIONARIO MODERNO (PRM) Y ALIADOS
LISETTE LUISIANA NICASIO HERNÁNDEZ DE ADAMES VOTOS: 10,321

SUPLENTE **RAFAEL BIENVENIDO MARTÍNEZ**
 REGIDOR: **VÁSQUEZ**

PARTIDO DE LA LIBERACIÓN DOMINICANA (PLD) Y ALIADOS
GISELA NOEMÍ CORDERO PERALTA DE GÓMEZ VOTOS: 6,601

SUPLENTE **MARÍA RAMONA ARELIS SANTOS**
 REGIDOR: **CASTILLO DE BÁEZ**

PARTIDO REVOLUCIONARIO MODERNO (PRM) Y ALIADOS
FÉLIX ANTONIO RODRÍGUEZ GARCÍA VOTOS: 5,160

SUPLENTE **CONSUELO MARÍA GARCÍA**
 REGIDOR: **HURTADO**

PARTIDO DE LA LIBERACIÓN DOMINICANA (PLD) Y ALIADOS
JASMÍN ALBANIA GERMÁN ABREU VOTOS: 4,400

SUPLENTE **YTALIA MARGARITA LÓPEZ**
 REGIDOR: **CAMILO DE POLANCO**

PARTIDO REVOLUCIONARIO MODERNO (PRM) Y ALIADOS
FRANK FÉLIX HERNÁNDEZ REYNOSO VOTOS: 3,440

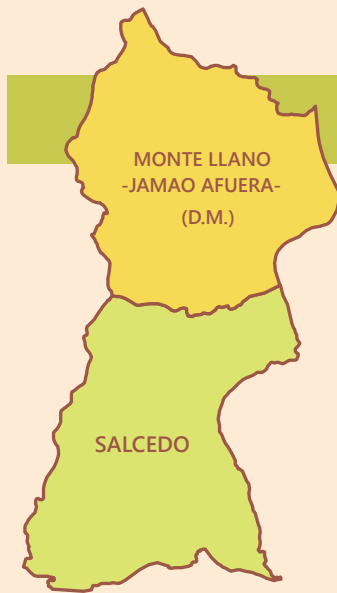
SUPLENTE **HUMBERTO JAVIER PÉREZ**
 REGIDOR: **RODRÍGUEZ**

PARTIDO DE LA LIBERACIÓN DOMINICANA (PLD) Y ALIADOS
JOSÉ AUGUSTO BRITO GARCÍA VOTOS: 3,300

SUPLENTE **MARIBEL ALTAGRACIA CAMILO**
 REGIDOR: **TORIBIO**

DISTRITO MUNICIPAL DE:

SALCEDO



ESTADÍSTICA POBLACIONAL Y ELECTORAL DISTRITO MUNICIPAL

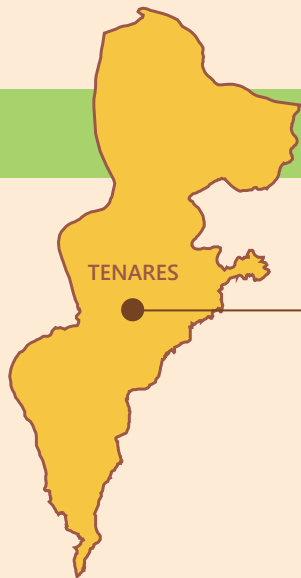
DISTRITO MUNICIPAL	POBLACIÓN	ELECTORES	RECINTOS	COLEGIOS
MONTE LLANO (JAMAO AFUERA) (DM)	4,251	3,408	12	15

RESULTADOS ELECTORALES

MONTE LLANO (JAMAO AFUERA) (DM)
**PARTIDO DE LA LIBERACIÓN
DOMINICANA (PLD) Y ALIADOS**
**VOTOS:
1,646**

DIRECTOR:
CELSO ANTONIO NÚÑEZ CÁRDENES

SUBDIRECTORA:
MARÍA MERCEDES RODRÍGUEZ ESPINAL
VOCALES:
MARCOS GRULLÓN CRUZ
JUAN RAMÓN ANTONIO CEPEDA DÍAZ
HERIBERTO ANTONIO ORTEGA CABRERA
PARTIDO DE LA LIBERACIÓN DOMINICANA (PLD)
PARTIDO REVOLUCIONARIO MODERNO (PRM)
PARTIDO DE LA LIBERACIÓN DOMINICANA (PLD)-PRD
VOTOS:
1,646
963
823




MUNICIPIO
TENARES

ESTADÍSTICA POBLACIONAL Y ELECTORAL MUNICIPAL				
MUNICIPIO	POBLACIÓN	ELECTORES	RECINTOS	COLEGIOS
TENARES	27,765	24,861	24	72



RESULTADOS ELECTORALES
NIVEL MUNICIPAL

ALCALDESA:
 RAFAELA ANDREINA
 ESPAÑOL BALAGUER

PARTIDO DE LA LIBERACIÓN DOMINICANA (PLD) Y ALIADOS



VOTOS: 8,563

VICEALCALDE:



JUAN VALERIO DE LA CRUZ INFANTE

REGIDORES (AS):



PARTIDO DE LA LIBERACIÓN DOMINICANA (PLD) Y ALIADOS

ALEJA RODRÍGUEZ LÓPEZ **VOTOS: 8,563**

SUPLENTE MARTÍN ALFONSO TEJADA
 REGIDOR: TEJADA



PARTIDO DE LA LIBERACIÓN DOMINICANA (PLD) Y ALIADOS

HILARIO TEJADA VARGAS **VOTOS: 2,854**

SUPLENTE ANGELITA DEL SOCORRO
 REGIDOR: HIDALGO LÓPEZ DE FAÑA



PARTIDO REVOLUCIONARIO MODERNO (PRM) Y ALIADOS

PATRICIA MIGUELINA **VOTOS: 6,521**
 GONZÁLEZ BEATO

SUPLENTE FRANCISCO ANTONIO
 REGIDOR: GONZÁLEZ BEATO



PARTIDO REVOLUCIONARIO MODERNO (PRM) Y ALIADOS

FRANCIS MANUEL JOSÉ **VOTOS: 2,173**
 UREÑA DISLA

SUPLENTE OSMAR DE JESÚS ORTIZ
 REGIDOR: HENRÍQUEZ



PARTIDO DE LA LIBERACIÓN DOMINICANA (PLD) Y ALIADOS

LOURDES DE JESÚS VÉLEZ **VOTOS: 4,281**

SUPLENTE ALBERTO ANTONIO PAULINO
 REGIDOR: JAVIER



PARTIDO DE LA LIBERACIÓN DOMINICANA (PLD) Y ALIADOS

MÓNICA MARÍA TEJADA **VOTOS: 2,140**
 GERMÁN

SUPLENTE ISRAEL RODRÍGUEZ MERCADO
 REGIDOR:



PARTIDO REVOLUCIONARIO MODERNO (PRM) Y ALIADOS

ÁNGEL DAVID CASADO **VOTOS: 3,260**
 OVALLE

SUPLENTE DAYSI ROSMERYS MEJÍA BONILLA
 REGIDOR:



DISTRITO MUNICIPAL DE:

TENARES

ESTADÍSTICA POBLACIONAL Y ELECTORAL DISTRITO MUNICIPAL

DISTRITO MUNICIPAL	POBLACIÓN	ELECTORES	RECINTOS	COLEGIOS
BLANCO ARRIBA (DM)	4,843	3,656	7	12

RESULTADOS ELECTORALES

BLANCO ARRIBA (DM)

PARTIDO DE LA LIBERACIÓN
DOMINICANA (PLD) Y ALIADOSVOTOS:
1,398DIRECTOR:
MARTÍN CASTILLO VILLASUBDIRECTORA:
BLASINA ORTEGA VÁSQUEZ

VOCALES:

AMBIORY INOA PITA
JOSÉ VILLA MURRAY
JOSÉ RAMÓN LÓPEZ TEJADA

VOTOS:

PARTIDO DE LA LIBERACIÓN DOMINICANA (PLD)-PRD 1,398
PARTIDO REVOLUCIONARIO MODERNO (PRM)-PRSC 1,196
PARTIDO DE LA LIBERACIÓN DOMINICANA (PLD) 699

MUNICIPIO

VILLA TAPIA



ESTADÍSTICA POBLACIONAL Y ELECTORAL MUNICIPAL				
MUNICIPIO	POBLACIÓN	ELECTORES	RECINTOS	COLEGIOS
VILLA TAPIA	24,871	21,495	18	54



RESULTADOS ELECTORALES

NIVEL MUNICIPAL

ALCALDE:


 JOSÉ ERNESTO ABUD CASTILLO

PARTIDO DE LA LIBERACIÓN DOMINICANA (PLD) Y ALIADOS





VOTOS: 9,553


VICEALCALDESA:


 YAMIRKA ALTAGRACIA TEJADA DE LA ROSA


REGIDORES (AS):


 PARTIDO DE LA LIBERACIÓN DOMINICANA (PLD) Y ALIADOS
LUIS ODANY RODRÍGUEZ LÓPEZ VOTOS: 9,553


SUPLENTE ELVIO DE JESÚS TAVERAS
REGIDOR: ALMONTE 


 PARTIDO REVOLUCIONARIO MODERNO (PRM) Y ALIADOS
MARÍA JACOBA ABREU VOTOS: 6,532


SUPLENTE RAFAEL HERNÁNDEZ VÁSQUEZ
REGIDOR: 

 PARTIDO DE LA LIBERACIÓN DOMINICANA (PLD) Y ALIADOS
HÉCTOR JULIO CÉSAR TEJADA RODRÍGUEZ VOTOS: 4,776


SUPLENTE JACQUELINE DEL CARMEN ALEJO
REGIDOR: SALCEDO DE TEJADA 

 PARTIDO REVOLUCIONARIO MODERNO (PRM) Y ALIADOS
LIMBER MARTÍN ROMERO VENTURA VOTOS: 3,266


SUPLENTE RAFAEL MIGUEL ÁNGEL
REGIDOR: DESCHAMPS 

 PARTIDO DE LA LIBERACIÓN DOMINICANA (PLD) Y ALIADOS
JUANA MARGARITA ABREU JIMÉNEZ VOTOS: 3,184

SUPLENTE ZOILA MARÍA CONCEPCIÓN
REGIDOR: MARTÍNEZ ROSARIO 

 PARTIDO DE LA LIBERACIÓN DOMINICANA (PLD) Y ALIADOS
JOSEFINA FELIPE ESPINAL VOTOS: 2,388

SUPLENTE RICARDO ALMÁNzar PÉREZ
REGIDOR: 

 PARTIDO REVOLUCIONARIO MODERNO (PRM) Y ALIADOS
CÉSAR JOSÉ HERNÁNDEZ HERNÁNDEZ VOTOS: 2,177

SUPLENTE ANA SULIA SOLANO NÚÑEZ
REGIDOR: 

MUNICIPIOS DE LA PROVINCIA SAMANÁ

MUNICIPIO

SANTA BÁRBARA DE SAMANÁ




ESTADÍSTICA POBLACIONAL Y ELECTORAL PROVINCIAL / MUNICIPAL

PROVINCIA / MUNICIPIOS	POBLACIÓN	ELECTORES	RECINTOS	COLEGIOS
SAMANÁ	101,494	69,387	55	156
SANTA BÁRBARA DE SAMANÁ	58,156	39,296	26	88
LAS TERRENAS	18,829	11,384	5	22
SÁNCHEZ	24,509	18,707	24	46



RESULTADOS ELECTORALES

NIVEL MUNICIPAL


ALCALDE:
 NELSON ANTONIO NÚÑEZ

PARTIDO REVOLUCIONARIO MODERNO (PRM) Y ALIADOS




VOTOS: 13,996

VICEALCALDESA:


 MARÍA MARTA QUIMAIRA CASTRO RIVERA

REGIDORES (AS):

 PARTIDO REVOLUCIONARIO MODERNO (PRM) Y ALIADOS
 JUAN CARLOS OLEA SALAZAR VOTOS: 13,996


SUPLENTE EDNA DENISE DÍAZ BÁEZ REGIDOR:



 PARTIDO DE LA LIBERACIÓN DOMINICANA (PLD) Y ALIADOS
 SERGIO AQUILES SÁNCHEZ GUEVARA VOTOS: 5,608


SUPLENTE MARIBEL METIVIER METIVIER REGIDOR:



 PARTIDO DE LA LIBERACIÓN DOMINICANA (PLD) Y ALIADOS
 CELESTE EUSEBIO REYES VOTOS: 11,217


SUPLENTE LILIAM MARÍA VELOZ MOREL DE REGIDOR: CRUZ



 PARTIDO REVOLUCIONARIO MODERNO (PRM) Y ALIADOS
 FERMÍN MOTA UREÑA VOTOS: 4,665


SUPLENTE JOSEFINA RAMÓN PAULINO REGIDOR:



 PARTIDO REVOLUCIONARIO MODERNO (PRM) Y ALIADOS
 AMALFI ALTAGRACIA REYES ACOSTA VOTOS: 6,998

SUPLENTE EVANGELISTO DE LEÓN REYES REGIDOR:



 PARTIDO DE LA LIBERACIÓN DOMINICANA (PLD) Y ALIADOS
 ARISTÓTELES NEUMAN MARCHENA VOTOS: 3,739

SUPLENTE DOMINGO GUZMÁN BÁEZ REGIDOR: FRANCISCO



MUNICIPIO

SANTA BÁRBARA DE SAMANÁ

REGIDORES (AS):



PARTIDO REVOLUCIONARIO MODERNO (PRM) Y ALIADOS

ÁNGELA DE JESÚS KELLY DE CANCU **VOTOS: 3,499**

SUPLENTE ALEXSI JOSÉ KELLY
REGIDOR:



PARTIDO REVOLUCIONARIO MODERNO (PRM) Y ALIADOS

FRANKLIN ERNESTO ACOSTA MOYA **VOTOS: 2,799**

SUPLENTE VÍCTOR CALCAÑO VÁSQUEZ
REGIDOR:



PARTIDO DE LA LIBERACIÓN DOMINICANA (PLD) Y ALIADOS

LEOCADIO MALDONADO CASTILLO **VOTOS: 2,804**

SUPLENTE ARDEIDE BARETT BALBUENA
REGIDOR:



DISTRITOS MUNICIPALES DE:

SANTA BÁRBARA DE SAMANÁ



ESTADÍSTICA POBLACIONAL Y ELECTORAL DISTRITO MUNICIPAL				
DISTRITOS MUNICIPALES	POBLACIÓN	ELECTORES	RECINTOS	COLEGIOS
EL LIMÓN (DM)	7,024	4,070	1	8
ARROYO BARRIL (DM)	11,007	7,386	4	15
LAS GALERAS (DM)	6,929	4,315	3	10

RESULTADOS ELECTORALES

EL LIMÓN (DM)

PARTIDO DE LA LIBERACIÓN
DOMINICANA (PLD) Y ALIADOSVOTOS:
1,134DIRECTOR:
ROMELIO JONES FRÍASSUBDIRECTORA:
MIRIANA ANDÚJAR FERMÍN

VOCALES:

LUIS BARTOLO GABINO GRULLÓN
BONIFACIA FERMÍN MOREL
QUELVI GARCÍA CASADOPARTIDO DE LA LIBERACIÓN DOMINICANA (PLD)
PARTIDO REVOLUCIONARIO MODERNO (PRM)
FRENTE AMPLIO (FRENTE AMPLIO)

VOTOS:

1,134
1,092
995

ARROYO BARRIL (DM)

PARTIDO REVOLUCIONARIO
MODERNO (PRM) Y ALIADOSVOTOS:
2,558DIRECTOR:
LUIS FELIPE FERMÍN ALMONTESUBDIRECTORA:
SENOBIA BRAFFE

VOCALES:

CARMELO NÚÑEZ VANDERHORST
SEBASTIÁN LAUREANO DE LA CRUZ
TOÑO PIERROT TORRESPARTIDO REVOLUCIONARIO MODERNO (PRM)-PRSC
PARTIDO DE LA LIBERACIÓN DOMINICANA (PLD)
PARTIDO REVOLUCIONARIO MODERNO (PRM)

VOTOS:

2,558
2,253
1,279

LAS GALERAS (DM)

PARTIDO REVOLUCIONARIO
MODERNO (PRM) Y ALIADOSVOTOS:
2,117DIRECTOR:
CECILIO GARCÍA JAVIERSUBDIRECTORA:
WALQUIRIS MARTE TAVÁREZ

VOCALES:

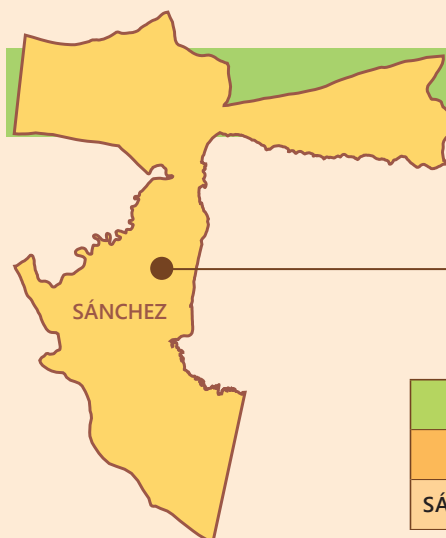
MARIO BALBUENA CIPRIÁN
GENARO DURÁN PICHARDO
JOSELÍN BALBUENA SILVERIOPARTIDO REVOLUCIONARIO MODERNO (PRM)
PARTIDO DE LA LIBERACIÓN DOMINICANA (PLD)
PARTIDO REVOLUCIONARIO MODERNO (PRM)-PHD

VOTOS:

2,117
1,188
1,058

MUNICIPIO

SÁNCHEZ




ESTADÍSTICA POBLACIONAL Y ELECTORAL MUNICIPAL				
MUNICIPIO	POBLACIÓN	ELECTORES	RECINTOS	COLEGIOS
SÁNCHEZ	24,509	18,707	24	46




RESULTADOS ELECTORALES

NIVEL MUNICIPAL

ALCALDE:

 MELVIN JOSÉ RAMÍREZ
DOTEI

PARTIDO DE LA LIBERACIÓN DOMINICANA (PLD) Y ALIADOS





VOTOS: 8,077


VICEALCALDESA:


 BAUDILIA CARMEN PÉREZ
HERNÁNDEZ


REGIDORES (AS):


 PARTIDO DE LA LIBERACIÓN DOMINICANA (PLD) Y ALIADOS
MARIO RAMÓN OLIVO VOTOS: 8,077
CHERIZ


SUPLENTE EDUVIGIS OVALLE ACOSTA 
REGIDOR:

 PARTIDO REVOLUCIONARIO MODERNO (PRM) Y ALIADOS
SUGELY SANDOVAL DE LA VOTOS: 6,428
CRUZ


SUPLENTE WENDY AMPARO DE LOS 
REGIDOR: SANTOS

 PARTIDO DE LA LIBERACIÓN DOMINICANA (PLD) Y ALIADOS
ANTONIO TAVÁREZ RIVAS VOTOS: 4,038


SUPLENTE PABLO PIMENTEL ACOSTA 
REGIDOR:

 PARTIDO REVOLUCIONARIO MODERNO (PRM) Y ALIADOS
JORGE ALCALÁ BOYER VOTOS: 3,214


SUPLENTE RAIZA MARCELA CALDERÓN 
REGIDOR: CASTILLO

 PARTIDO DE LA LIBERACIÓN DOMINICANA (PLD) Y ALIADOS
YANDRA MIGUELINA VOTOS: 2,692
ALCALÁ POLANCO

SUPLENTE ILUMINADA DE LEÓN 
REGIDOR: PORTORREAL

 PARTIDO REVOLUCIONARIO MODERNO (PRM) Y ALIADOS
RÓMULO HERNÁNDEZ VOTOS: 2,142
CALCAÑO

SUPLENTE CRISMAIRE DE LA ROSA 
REGIDOR: POLANCO

 PARTIDO DE LA LIBERACIÓN DOMINICANA (PLD) Y ALIADOS
YECENIA MARÍA MANZUETA VOTOS: 2,019
DE GARCÍA

SUPLENTE JOAQUÍN GARCÍA GONZÁLEZ 
REGIDOR:

MUNICIPIO

LAS TERRENAS



ESTADÍSTICA POBLACIONAL Y ELECTORAL MUNICIPAL

MUNICIPIO	POBLACIÓN	ELECTORES	RECINTOS	COLEGIOS
LAS TERRENAS	18,829	11,384	5	22



RESULTADOS ELECTORALES

NIVEL MUNICIPAL

ALCALDE:



ANTONIO GARCÍA
GEORGE

PARTIDO DE LA LIBERACIÓN DOMINICANA (PLD) Y ALIADOS



VICEALCALDESA:



NATIVIDAD DOMÍNGUEZ SÁNCHEZ

VOTOS: 4,411

REGIDORES (AS):



PARTIDO DE LA LIBERACIÓN DOMINICANA (PLD)
Y ALIADOS

ANÍBAL JOSÉ ABREU SURIEL VOTOS: 4,411

SUPLENTE RAMÓN LEONARDO MELÉNDEZ
REGIDOR: ÁNGELES



PARTIDO REFORMISTA SOCIAL CRISTIANO
(PRSC) Y ALIADOS

RAFAEL AGUSTÍN TAVÁREZ GARCÍA VOTOS: 2,256

SUPLENTE LUIS EMILIO VANDERHORST
REGIDOR: GARCÍA



PARTIDO DE LA LIBERACIÓN DOMINICANA (PLD)
Y ALIADOS

JUAN DE PEÑA PAREDES VOTOS: 2,205

SUPLENTE JUANA FRANCISCA MELÉNDEZ
REGIDOR: ROQUE



BLOQUE INSTITUCIONAL SOCIALDEMÓCRATA
(BIS)

JOSÉ PRIMITIVO DOMÍNGUEZ SÁNCHEZ VOTOS: 1,472

SUPLENTE ORLANDO MATOS LÓPEZ
REGIDOR:



PARTIDO DE LA LIBERACIÓN DOMINICANA (PLD)
Y ALIADOS

YAMIL ADAMES LORA VOTOS: 1,470

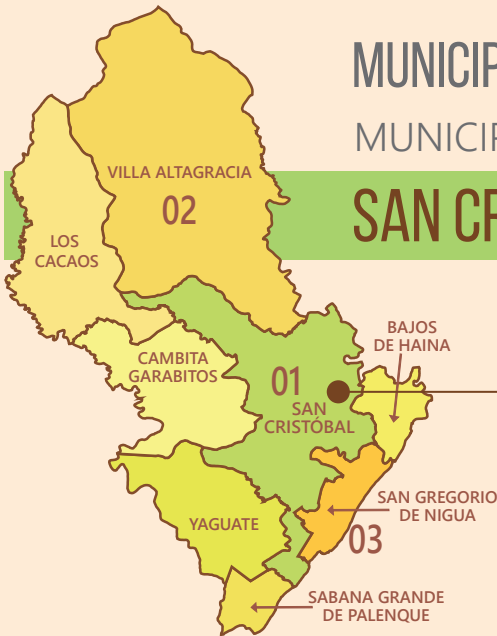
SUPLENTE NANCY MARTÍNEZ FAÑA
REGIDOR:



MUNICIPIOS DE LA PROVINCIA SAN CRISTÓBAL

MUNICIPIO


SAN CRISTÓBAL




ESTADÍSTICA POBLACIONAL Y ELECTORAL PROVINCIAL / MUNICIPAL				
PROVINCIA / MUNICIPIOS	POBLACIÓN	ELECTORES	RECINTOS	COLEGIOS
SAN CRISTÓBAL	569,930	373,706	219	827
SAN CRISTÓBAL	232,769	159,428	73	356
BAJOS DE HAINA	124,193	79,102	34	161
CAMBITA GARABITOS	31,057	17,803	20	42
LOS CACAOS	9,540	4,537	11	17
SABANA GRANDE DE PALENQUE	15,466	10,896	3	23
SAN GREGORIO DE NIGUA	30,268	19,166	13	40
VILLA ALTAGRACIA	84,312	53,206	39	118
YAGUATE	42,325	29,568	26	70

RESULTADOS ELECTORALES

NIVEL MUNICIPAL



ALCALDE:
 **JOSÉ NELSON GUILLÉN VALDEZ**

PARTIDO DE LA LIBERACIÓN DOMINICANA (PLD) Y ALIADOS





VOTOS: 59,142


VICEALCALDESA:


 **SANTA SÁNCHEZ AMADOR**


REGIDORES (AS):

 **PARTIDO DE LA LIBERACIÓN DOMINICANA (PLD) Y ALIADOS**
WILSON ELIZARDO DÍAZ VALDEZ **VOTOS: 59,142**


SUPLENTE **MARÍA DE JESÚS DUVERGÉ** 
 REGIDOR: **PIMENTEL**

 **PARTIDO DE LA LIBERACIÓN DOMINICANA (PLD) Y ALIADOS**
JUANA IDELSA MATEO BODRE **VOTOS: 29,571**

SUPLENTE **NOEL LUNA** 
 REGIDOR:

 **PARTIDO REFORMISTA SOCIAL CRISTIANO (PRSC) Y ALIADOS**
GUSTAVO LARA SALAZAR **VOTOS: 51,833**

SUPLENTE **HIPÓLITA JOHANNA RODRÍGUEZ** 
 REGIDOR: **PEGUERO**



 **PARTIDO REFORMISTA SOCIAL CRISTIANO (PRSC) Y ALIADOS**
JULIO CÉSAR DOMÍNGUEZ MONTÁS **VOTOS: 25,916**



SUPLENTE **MARCOS CANELO LARA** 
 REGIDOR:



MUNICIPIO



SAN CRISTÓBAL



REGIDORES (AS):




PARTIDO DE LA LIBERACIÓN DOMINICANA (PLD) Y ALIADOS
SIMÓN BOLÍVAR CEDANO VOTOS: 19,714
 SUPLENTE **RADHAMÉS ALEXANDER MATEO**
 REGIDOR: **SÁNCHEZ**





PARTIDO REFORMISTA SOCIAL CRISTIANO (PRSC) Y ALIADOS
NIRCIA MERCEDES DEL ROSARIO PÉREZ VOTOS: 17,277
 SUPLENTE **DELTA ARGENTINA ZAPATA NINA**
 REGIDOR:
 




PARTIDO DE LA LIBERACIÓN DOMINICANA (PLD) Y ALIADOS
FILOMENA CORPORÁN CORPORÁN VOTOS: 14,785
 SUPLENTE **LEYDIS RIVERA LEBRÓN**
 REGIDOR:
 




PARTIDO REFORMISTA SOCIAL CRISTIANO (PRSC) Y ALIADOS
GEORGINA MENDOZA OTÁÑEZ DE APONTE VOTOS: 12,958
 SUPLENTE **JOSEFINA CRUZ ROMERO**
 REGIDOR:
 




PARTIDO DE LA LIBERACIÓN DOMINICANA (PLD) Y ALIADOS
BENJAMÍN ARIAS SOTO VOTOS: 11,828
 SUPLENTE **JHONNY MARTÍNEZ VIZCAINO**
 REGIDOR:
 




PARTIDO REFORMISTA SOCIAL CRISTIANO (PRSC) Y ALIADOS
ELVIS ANTONIO ROSARIO ARIAS VOTOS: 10,366
 SUPLENTE **LUIS GIOVANNI PUELLO**
 REGIDOR: **ARCHETTI**





PARTIDO DE LA LIBERACIÓN DOMINICANA (PLD) Y ALIADOS
JOSÉ OSVALDO LEGER ARIAS VOTOS: 9,857
 SUPLENTE **YAMIRA BARTOLINA ALTAGRACIA**
 REGIDOR: **VALLE RAMÍREZ**





PARTIDO REFORMISTA SOCIAL CRISTIANO (PRSC) Y ALIADOS
JORGE HICHE RAMÍREZ VOTOS: 8,638
 SUPLENTE **FÉLIX MANUEL DE LA ROSA**
 REGIDOR: **VALDEZ**



PARTIDO DE LA LIBERACIÓN DOMINICANA (PLD) Y ALIADOS
JUAN BIENVENIDO LLUVÉREZ CUSTODIO VOTOS: 8,448
 SUPLENTE **SAMUEL DAVID CRUZ LLUBERES**
 REGIDOR:
 


PARTIDO REFORMISTA SOCIAL CRISTIANO (PRSC) Y ALIADOS
CARLOS ADONIS MODESTO NÚÑEZ VOTOS: 7,404
 SUPLENTE **IDALMA GUILLERMINA ROSADO**
 REGIDOR: **TAVERAS**



PARTIDO DE LA LIBERACIÓN DOMINICANA (PLD) Y ALIADOS
PASCUAL DIPRÉ DIPRÉ VOTOS: 7,392
 SUPLENTE **EVELIO LANTIGUA**
 REGIDOR:
 


PARTIDO DE LA LIBERACIÓN DOMINICANA (PLD) Y ALIADOS
LEIDY CORPORÁN DEL POZO VOTOS: 6,571
 SUPLENTE **ANDRÉS CORPORÁN PÉREZ**
 REGIDOR:
 


PARTIDO REFORMISTA SOCIAL CRISTIANO (PRSC) Y ALIADOS
VÍCTOR MANUEL QUEZADA VOTOS: 6,479
 SUPLENTE **JUAN ISIDRO DE LA ROSA**
 REGIDOR:
 

DISTRITOS MUNICIPALES DE:

SAN CRISTÓBAL



ESTADÍSTICA POBLACIONAL Y ELECTORAL DISTRITO MUNICIPAL				
DISTRITOS MUNICIPALES	POBLACIÓN	ELECTORES	RECINTOS	COLEGIOS
HATO DAMAS (DM)	15,894	10,674	8	23
HATILLO (DM)	27,926	18,258	9	36

RESULTADOS ELECTORALES

HATO DAMAS (DM)

PARTIDO DE LA LIBERACIÓN DOMINICANA (PLD) Y ALIADOS

VOTOS: 3,920



DIRECTOR:
DOMINGO URBÁEZ CASILLA



SUBDIRECTORA:
MARIANA AMADOR MARTÍNEZ

VOCALES:

PEDRO VALENZUELA

DIEGO LÓPEZ LINAREZ

HÉCTOR AMBIORIS TIBURCIO MATEO

PARTIDO DE LA LIBERACIÓN DOMINICANA (PLD)

PARTIDO REFORMISTA SOCIAL CRISTIANO (PRSC)

PARTIDO DE LA LIBERACIÓN DOMINICANA (PLD)

VOTOS:

3,920

3,497

1,960

HATILLO (DM)

PARTIDO DE LA LIBERACIÓN DOMINICANA (PLD) Y ALIADOS

VOTOS: 7,045



DIRECTOR:
FÉLIX ANTONIO POLANCO



SUBDIRECTORA:
RUFINA FUENTE JORGE

VOCALES:

EDUARDO MARIANO SOSA

GERMÁN TOLEDO NIVAR

SERGIO AUGUSTO DE LOS SANTOS REYES

RAMÓN SUERO

JOHANNA CAMPUSANO MALDONADO

PARTIDO DE LA LIBERACIÓN DOMINICANA (PLD)

PARTIDO REFORMISTA SOCIAL CRISTIANO (PRSC)-DXC

PARTIDO DE LA LIBERACIÓN DOMINICANA (PLD)-PRD

PARTIDO REFORMISTA SOCIAL CRISTIANO (PRSC)

PARTIDO DE LA LIBERACIÓN DOMINICANA (PLD)

VOTOS:

7,045

5,982

3,522

2,991

2,348

MUNICIPIO

VILLA ALTAGRACIA



ESTADÍSTICA POBLACIONAL Y ELECTORAL MUNICIPAL

MUNICIPIO	POBLACIÓN	ELECTORES	RECINTOS	COLEGIOS
VILLA ALTAGRACIA	84,312	53,206	39	118



RESULTADOS ELECTORALES

NIVEL MUNICIPAL

ALCALDE:



EDWIN GUARIONEX
FERREIRA VERAS

PARTIDO REVOLUCIONARIO MODERNO
(PRM) Y ALIADOS

VICEALCALDESA:



SONIA ADELINA ANTIGUA CABRERA

VOTOS: 20,801

REGIDORES (AS):



PARTIDO REVOLUCIONARIO MODERNO (PRM) Y
ALIADOS

MARCIA BÁEZ HERNÁNDEZ VOTOS: 20,801

SUPLENTE MERQUIADES MELENCIANO
REGIDOR: ABREU



PARTIDO DE LA LIBERACIÓN DOMINICANA (PLD)
Y ALIADOS

GEORGINA LUCÍA ADAMES VOTOS: 16,525
MONTAÑO

SUPLENTE CARLOS ROBERTO POLANCO
REGIDOR:



PARTIDO REVOLUCIONARIO MODERNO (PRM) Y
ALIADOS

FÉLIX CLEMENTE SANTANA VOTOS: 10,400
ECHAVARRÍA

SUPLENTE MALTHA REYNOSO LORENZO
REGIDOR:



PARTIDO DE LA LIBERACIÓN DOMINICANA (PLD)
Y ALIADOS

MERCEDITO MATEO VOTOS: 8,262
NAVARRO

SUPLENTE BENITA SIMÓN MATEO
REGIDOR:



PARTIDO REVOLUCIONARIO MODERNO (PRM) Y
ALIADOS

ANACLETO MIESES VOTOS: 6,933
PLACENCIO

SUPLENTE EULOGIO LORENZO
REGIDOR:



PARTIDO DE LA LIBERACIÓN DOMINICANA (PLD)
Y ALIADOS

CÉSAR AUGUSTO AGUERO VOTOS: 5,508
RIJO

SUPLENTE SANTIAGO BRITO
REGIDOR:



MUNICIPIO

VILLA ALTAGRACIA

REGIDORES (AS):



PARTIDO REVOLUCIONARIO MODERNO (PRM) Y ALIADOS

ENÉRCIDA VÁSQUEZ GARCÍA VOTOS: 5,200

SUPLENTE: MARIANELA AMPARO DE LA REGIDOR: ROSA



PARTIDO REVOLUCIONARIO MODERNO (PRM) Y ALIADOS

RUBÉN DARÍO MEJÍA SOLANO VOTOS: 3,466

SUPLENTE: PORFIRIO LAPAIX SARANTE REGIDOR:



PARTIDO REVOLUCIONARIO MODERNO (PRM) Y ALIADOS

BERNARDO CASTILLO SOTO VOTOS: 4,160

SUPLENTE: SALOMÓN DE LOS SANTOS REGIDOR: GUZMÁN



PARTIDO DE LA LIBERACIÓN DOMINICANA (PLD) Y ALIADOS

FRANCISCO REYES DE LOS SANTOS VOTOS: 3,305

SUPLENTE: YENNY DOLORES LÓPEZ MIGUEL REGIDOR: DE REYES



PARTIDO DE LA LIBERACIÓN DOMINICANA (PLD) Y ALIADOS

FLOR MARÍA SEPÚLVEDA VOTOS: 4,131

SUPLENTE: FÉLIX ANTONIO SIERRA REGIDOR: SEPÚLVEDA



DISTRITOS MUNICIPALES DE:

VILLA ALTAGRACIA



ESTADÍSTICA POBLACIONAL Y ELECTORAL DISTRITO MUNICIPAL

DISTRITOS MUNICIPALES	POBLACIÓN	ELECTORES	RECINTOS	COLEGIOS
SAN JOSÉ-PINO HERRADO-EL PUERTO (DM)	14,493	8,164	5	19
MEDINA (DM)	7,066	4,002	3	9
LA CUCHILLA (DM)	9,177	5,894	3	14

RESULTADOS ELECTORALES

SAN JOSÉ-PINO HERRADO-EL PUERTO (DM)

PARTIDO REVOLUCIONARIO MODERNO (PRM) Y ALIADOS

VOTOS: 3,180



DIRECTOR:
SANTOS BÁEZ DE JESÚS



SUBDIRECTORA:
LIDIA TEJEDA



VOCALES:

RAFAEL UREÑA VALERIO
SERGIO SUERO GUZMÁN
TOMÁS SANTOS HERNÁNDEZ

PARTIDO REVOLUCIONARIO MODERNO (PRM)-PRSC 3,180
PARTIDO DE LA LIBERACIÓN DOMINICANA (PLD) 2,951
PARTIDO REVOLUCIONARIO MODERNO (PRM) 1,590

VOTOS:

MEDINA (DM)

PARTIDO DE LA LIBERACIÓN DOMINICANA (PLD) Y ALIADOS

VOTOS: 1,579



DIRECTOR:
SINENCIO RODRÍGUEZ



SUBDIRECTORA:
VICTORINA DOÑÉ REYES



VOCALES:

ALEJANDRO CASTILLO JIMÉNEZ
SEVERIANO DE LOS SANTOS VALDEZ
MARIO TORRES LORENZO

PARTIDO DE LA LIBERACIÓN DOMINICANA (PLD) 1,579
PARTIDO UNIÓN DEMÓCRATA CRISTIANA (UDC) 992
PARTIDO DE LA LIBERACIÓN DOMINICANA (PLD)-PRD 789

VOTOS:

LA CUCHILLA (DM)

PARTIDO DE LA LIBERACIÓN DOMINICANA (PLD) Y ALIADOS

VOTOS: 2,628



DIRECTOR:
JOSÉ LUIS NIVAR SUERO



SUBDIRECTORA:
NARCISA SUERO PINEDA



VOCALES:

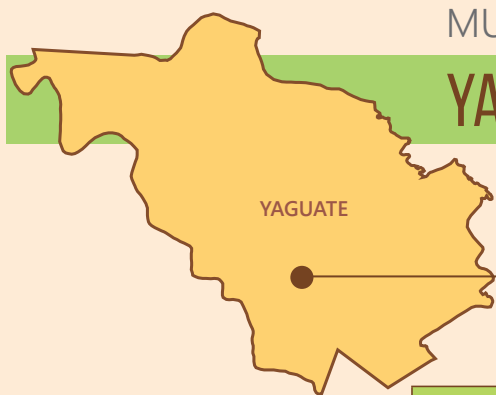
FELICIA SUERO ADAMES
RAMÓN REYES
JULIO NIVAR SUERO

PARTIDO DE LA LIBERACIÓN DOMINICANA (PLD) 2,628
PARTIDO REVOLUCIONARIO MODERNO (PRM) 1,984
PARTIDO DE LA LIBERACIÓN DOMINICANA (PLD)-PRD 1,314

VOTOS:

MUNICIPIO

YAGUATE



ESTADÍSTICA POBLACIONAL Y ELECTORAL MUNICIPAL				
MUNICIPIO	POBLACIÓN	ELECTORES	RECINTOS	COLEGIOS
YAGUATE	42,325	29,568	26	70



RESULTADOS ELECTORALES

NIVEL MUNICIPAL

ALCALDESA:

 ROSA PEÑA GARCÍA

PARTIDO DE LA LIBERACIÓN DOMINICANA (PLD) Y ALIADOS





VICEALCALDE:


 CARLO JULIO PÉREZ SIERRA

VOTOS: 14,942


REGIDORES (AS):

 PARTIDO DE LA LIBERACIÓN DOMINICANA (PLD) Y ALIADOS
TOMÁS ENRIQUE GUZMÁN GARCÍA VOTOS: 14,942


SUPLENTE WILLIAM LARA SEPÚLVEDA REGIDOR: 


 PARTIDO REVOLUCIONARIO MODERNO (PRM) Y ALIADOS
FEDERICO PÉREZ VOTOS: 9,195


SUPLENTE MIGUEL ÁNGEL ROSARIO MEJÍA REGIDOR: 


 PARTIDO DE LA LIBERACIÓN DOMINICANA (PLD) Y ALIADOS
YENY ELISABET GUILLÉN CONTRERAS VOTOS: 7,471


SUPLENTE FRANCISCA ÁLVAREZ REGIDOR: 


 PARTIDO DE LA LIBERACIÓN DOMINICANA (PLD) Y ALIADOS
RAFAEL BIENVENIDO LUCIANO MOTA VOTOS: 4,980


SUPLENTE ANTOLÍN ESTEBAN VALERA REGIDOR: 

 PARTIDO REVOLUCIONARIO MODERNO (PRM) Y ALIADOS
ALBEN DENNIS GONZÁLEZ CUEVAS VOTOS: 4,597

SUPLENTE INOCENCIO REYES MARÍÑEZ REGIDOR: 

 PARTIDO DE LA LIBERACIÓN DOMINICANA (PLD) Y ALIADOS
JULIO CÉSAR LAMBERTO VALLEJO CASILLA VOTOS: 3,735

SUPLENTE ALEX PÉREZ FRÍAS REGIDOR: 

 PARTIDO REVOLUCIONARIO MODERNO (PRM) Y ALIADOS
ÁNGELA MARÍA DE LOS SANTOS ACEVEDO VOTOS: 3,065

SUPLENTE MADELYN MAGDALENA MELO DE REGIDOR: LOS SANTOS 

DISTRITO MUNICIPAL DE:

YAGUATE



ESTADÍSTICA POBLACIONAL Y ELECTORAL DISTRITO MUNICIPAL

DISTRITO MUNICIPAL	POBLACIÓN	ELECTORES	RECINTOS	COLEGIOS
DOÑA ANA (DM)	11,974	8,080	5	16

RESULTADOS ELECTORALES

DOÑA ANA (DM)

PARTIDO DE LA LIBERACIÓN
DOMINICANA (PLD) Y ALIADOSVOTOS:
4,318DIRECTOR:
MIGUEL CABRERA MARTÍNEZSUBDIRECTORA:
ROSANNA ESPINOSA AQUINO

VOCALES:

EUDIS REYES VALLEJO

IGNACIO URIBE GARCÍA

FRANCISCO REYES AQUINO

PARTIDO DE LA LIBERACIÓN DOMINICANA (PLD)

PARTIDO REVOLUCIONARIO MODERNO (PRM)-PRSC

PARTIDO DE LA LIBERACIÓN DOMINICANA (PLD)-PPC

VOTOS:

4,318

2,295

2,159

MUNICIPIO

SABANA GRANDE DE PALENQUE



ESTADÍSTICA POBLACIONAL Y ELECTORAL MUNICIPAL				
MUNICIPIO	POBLACIÓN	ELECTORES	RECINTOS	COLEGIOS
SABANA GRANDE DE PALENQUE	15,466	10,896	3	23




RESULTADOS ELECTORALES

NIVEL MUNICIPAL

ALCALDE:

 JOSÉ MANUEL MEJÍA SÁNCHEZ

PARTIDO REVOLUCIONARIO MODERNO (PRM) Y ALIADOS



VICEALCALDESA:



WENDY KEILA ROSARIO VALDEZ

VOTOS: 4,556

REGIDORES (AS):



PARTIDO REVOLUCIONARIO MODERNO (PRM) Y ALIADOS

YHENCY JOSÉ BRAZOBÁN VALDEZ VOTOS: 4,556

SUPLENTE ERIC BÁEZ MARTÍNEZ REGIDOR:



PARTIDO DE LA LIBERACIÓN DOMINICANA (PLD) Y ALIADOS

MANUEL ANTONIO VALDEZ PAULINO VOTOS: 1,964

SUPLENTE JOSÉ MANUEL BÁEZ BÁEZ REGIDOR:



PARTIDO DE LA LIBERACIÓN DOMINICANA (PLD) Y ALIADOS

ÁNGELA DIPRÉ VALLEJO VOTOS: 3,928

SUPLENTE MAYOVANEX ABREU ARIAS REGIDOR:



PARTIDO REVOLUCIONARIO MODERNO (PRM) Y ALIADOS

ANA CELESTE GUZMÁN PIMENTEL VOTOS: 1,518

SUPLENTE INECITA GARCÍA LINARES REGIDOR:



PARTIDO REVOLUCIONARIO MODERNO (PRM) Y ALIADOS

JOHANNA ALTAGRACIA LIRIANO PÉREZ VOTOS: 2,278

SUPLENTE YERALDINA BÁEZ GONZÁLEZ REGIDOR:



MUNICIPIO

BAJOS DE HAINA



ESTADÍSTICA POBLACIONAL Y ELECTORAL MUNICIPAL

MUNICIPIO	POBLACIÓN	ELECTORES	RECINTOS	COLEGIOS
BAJOS DE HAINA	124,193	79,102	34	161



RESULTADOS ELECTORALES

NIVEL MUNICIPAL

ALCALDE:

OSVALDO DE JESÚS
RODRÍGUEZ ESTÉVEZPARTIDO REVOLUCIONARIO MODERNO
(PRM) Y ALIADOS

VICEALCALDESA:



JUANA DE LOS SANTOS MALDONADO

VOTOS: 35,023

REGIDORES (AS):

PARTIDO REVOLUCIONARIO MODERNO (PRM) Y
ALIADOS

WILSON NAPOLEÓN FRÍAS PÉREZ VOTOS: 35,023

SUPLENTE FRANCIA ALTAGRACIA GARCÍA
REGIDOR: LLUBERESPARTIDO REVOLUCIONARIO MODERNO (PRM) Y
ALIADOS

EULOGIO CERÓN CAMPUSANO VOTOS: 11,674

SUPLENTE CRISTINO ESMERALDO
REGIDOR: GONZÁLEZ ABREUPARTIDO DE LA LIBERACIÓN DOMINICANA (PLD)
Y ALIADOS

JOSÉ LEÓNIDAS RAFAEL FABIÁN LLUBERES VOTOS: 20,605

SUPLENTE ARELYS FÉLIZ VICENTE
REGIDOR:PARTIDO DE LA LIBERACIÓN DOMINICANA (PLD)
Y ALIADOS

YANERY FRUCTUOSO NINA VOTOS: 10,302

SUPLENTE EDUAR ALBURQUERQUE ALBA
REGIDOR:PARTIDO REVOLUCIONARIO MODERNO (PRM) Y
ALIADOS

ROSARIO ALTAGRACIA CAMACHO TAVÁREZ VOTOS: 17,511

SUPLENTE SANTIAGO DÍAZ DÍAZ
REGIDOR:PARTIDO REVOLUCIONARIO MODERNO (PRM) Y
ALIADOS

LINA JEUDY PAREDES VOTOS: 8,755

SUPLENTE JAVIER BENÍTEZ EVANGELISTA
REGIDOR:

MUNICIPIO

BAJOS DE HAINA

REGIDORES (AS):



PARTIDO REVOLUCIONARIO MODERNO (PRM) Y ALIADOS

RUBÉN ALFREDO CARELA VALENZUELA **VOTOS: 7,004**

SUPLENTE FELIBERTO RODRÍGUEZ VALERIO
REGIDOR:



PARTIDO DE LA LIBERACIÓN DOMINICANA (PLD) Y ALIADOS

MANOLO MESA MORILLO **VOTOS: 5,151**

SUPLENTE FELICITA RODRÍGUEZ RIVERA
REGIDOR:



PARTIDO DE LA LIBERACIÓN DOMINICANA (PLD) Y ALIADOS

OSCAR JONÁS REYES VILLANUEVA **VOTOS: 6,868**

SUPLENTE CRISTIAN ALBERTO SANTANA
REGIDOR:



PARTIDO REVOLUCIONARIO MODERNO (PRM) Y ALIADOS

JHONATAN RODRÍGUEZ DOÑÉ **VOTOS: 5,003**

SUPLENTE JULIA VALDEZ OLIVIER
REGIDOR:



PARTIDO REVOLUCIONARIO MODERNO (PRM) Y ALIADOS

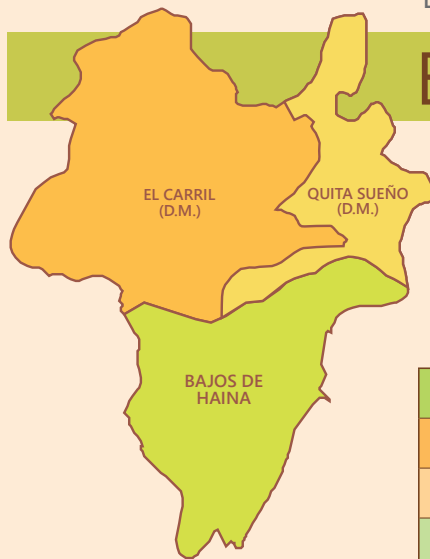
OBISPO MONTERO BATISTA **VOTOS: 5,837**

SUPLENTE LUZ MARÍA SOSA SÁNCHEZ
REGIDOR:



DISTRITOS MUNICIPALES

BAJOS DE HAINA



ESTADÍSTICA POBLACIONAL Y ELECTORAL DISTRITO MUNICIPAL

DISTRITOS MUNICIPALES	POBLACIÓN	ELECTORES	RECINTOS	COLEGIOS
EL CARRIL (DM)	22,802	14,862	8	29
QUITA SUEÑO (DM)	14,716	11,441	4	21

RESULTADOS ELECTORALES

EL CARRIL (DM)

PARTIDO REVOLUCIONARIO MODERNO (PRM) Y ALIADOS

VOTOS:
6,950DIRECTOR:
MARCELINO CRUZ PÉREZSUBDIRECTORA:
MARTINA DE LEÓN PIMENTEL

VOCALES:

HÉCTOR MANUEL GARCÍA DE LOS SANTOS
DOMINGA ARIAS MOTA
JUAN BAUTISTA MOJICA ASENCIO
ESTELA POZO PÉREZ
MÍRIAM ALTAGRACIA ABREU ROSSIS

PARTIDO REVOLUCIONARIO MODERNO (PRM) 6,950
PARTIDO DE LA LIBERACIÓN DOMINICANA (PLD)-PRD 4,240
PARTIDO REVOLUCIONARIO MODERNO (PRM) 3,475
PARTIDO REVOLUCIONARIO MODERNO (PRM) 2,316
PARTIDO DE LA LIBERACIÓN DOMINICANA (PLD)-BIS 2,120

VOTOS:

QUITA SUEÑO (DM)

PARTIDO REVOLUCIONARIO MODERNO (PRM) Y ALIADOS

VOTOS:
5,236DIRECTOR:
ANTONIO BRITO RODRÍGUEZSUBDIRECTORA:
GERMANIA AYBAR CABRAL

VOCALES:

EMEREGILDO LÓPEZ ROJAS
MARTHA RAMÍREZ PIMENTEL
MANUEL DE REGLA TEJEDA CALDERÓN

PARTIDO REVOLUCIONARIO MODERNO (PRM) 5,236
PARTIDO DE LA LIBERACIÓN DOMINICANA (PLD) 3,347
PARTIDO REVOLUCIONARIO MODERNO (PRM) 2,618

VOTOS:

MUNICIPIO

CAMBITA GARABITOS



ESTADÍSTICA POBLACIONAL Y ELECTORAL MUNICIPAL				
MUNICIPIO	POBLACIÓN	ELECTORES	RECINTOS	COLEGIOS
CAMBITA GARABITOS	31,059	17,803	20	42



RESULTADOS ELECTORALES

NIVEL MUNICIPAL


ALCALDE:

 NELSON ROSARIO GARABITO

PARTIDO DE LA LIBERACIÓN DOMINICANA (PLD) Y ALIADOS




VICEALCALDESA:


 ISABEL FERNÁNDEZ MATEO


VOTOS: 8,062


REGIDORES (AS):


 PARTIDO DE LA LIBERACIÓN DOMINICANA (PLD) Y ALIADOS
MODESTO ANTONIO MINIER VOTOS: 8,062


SUPLENTE EDWARD RAMÓN GARABITO
 REGIDOR: LANFRANCO 

 PARTIDO REVOLUCIONARIO MODERNO (PRM) Y ALIADOS
BARBINA TURBÍ BELTRÉ VOTOS: 6,225


SUPLENTE FAUSTO VEGA
 REGIDOR: 


 PARTIDO DE LA LIBERACIÓN DOMINICANA (PLD) Y ALIADOS
AQUILES ZAPATA AYBAR VOTOS: 4,031


SUPLENTE LENNY ALEXANDER ZAPATA RUIZ
 REGIDOR: 

 PARTIDO REVOLUCIONARIO MODERNO (PRM) Y ALIADOS
JULIO CÉSAR CUELLO RODRÍGUEZ VOTOS: 3,112


SUPLENTE DIANA OLIVO GARCÍA
 REGIDOR: 


 PARTIDO DE LA LIBERACIÓN DOMINICANA (PLD) Y ALIADOS
ÁNGELA MARÍA RUIZ DE LA ROSA VOTOS: 2,687

SUPLENTE CARMEN MAXIEL RUIZ DE LA ROSA
 REGIDOR: 

 PARTIDO REVOLUCIONARIO MODERNO (PRM) Y ALIADOS
NEUFER ADONYS SOLANO DE LEÓN VOTOS: 2,075

SUPLENTE OMAR LORENZO RODRÍGUEZ
 REGIDOR: 

 PARTIDO DE LA LIBERACIÓN DOMINICANA (PLD) Y ALIADOS
PEDRO ALEJANDRO CUEVAS FIGUERO VOTOS: 2,015

SUPLENTE YOMAUROS LORENZO
 REGIDOR: 

DISTRITO MUNICIPAL DE:
CAMBITA GARABITOS



ESTADÍSTICA POBLACIONAL Y ELECTORAL DISTRITO MUNICIPAL				
DISTRITO MUNICIPAL	POBLACIÓN	ELECTORES	RECINTOS	COLEGIOS
CAMBITA EL PUEBLECITO (DM)	10,402	5,344	5	12

RESULTADOS ELECTORALES

CAMBITA EL PUEBLECITO (DM)

PARTIDO DE LA LIBERACIÓN
DOMINICANA (PLD) Y ALIADOS

VOTOS:
2,549



DIRECTOR:

EDWARD ANTONIO GARABITO
SANTIAGO



SUBDIRECTORA:

DENIA GARCÍA QUEZADA

VOCALES:

JUAN ANTONIO NOVA HEREDIA
HILARIO DÍAZ AGUASVIVAS
CÉSAR EMETERIO LORENZO

VOTOS:

PARTIDO DE LA LIBERACIÓN DOMINICANA (PLD) 2,549
PARTIDO REVOLUCIONARIO MODERNO (PRM)-PRSC 1,719
PARTIDO DE LA LIBERACIÓN DOMINICANA (PLD)-PRD 1,274

MUNICIPIO

LOS CACAOS



ESTADÍSTICA POBLACIONAL Y ELECTORAL MUNICIPAL				
MUNICIPIO	POBLACIÓN	ELECTORES	RECINTOS	COLEGIOS
LOS CACAOS	9,540	4,537	11	17



RESULTADOS ELECTORALES

NIVEL MUNICIPAL


ALCALDE:

 ANTONIO MARÍÑEZ LORENZO

PARTIDO DE LA LIBERACIÓN DOMINICANA (PLD) Y ALIADOS





VICEALCALDESA:


 NELY POZO DE LA CRUZ


VOTOS: 1,983


REGIDORES (AS):


 PARTIDO DE LA LIBERACIÓN DOMINICANA (PLD) Y ALIADOS
DANNI MANUEL ZOQUIER SUAZO VOTOS: 1,983


SUPLENTE REGIDOR: JUAN DE LA ROSA EMILIANO 

 PARTIDO REFORMISTA SOCIAL CRISTIANO (PRSC) Y ALIADOS
DIÓMEDES DE JESÚS VIZCAINO VILLAR VOTOS: 673


SUPLENTE REGIDOR: DERIDANIA SANTANA MATEO 

 PARTIDO REFORMISTA SOCIAL CRISTIANO (PRSC) Y ALIADOS
DANIEL SÁNCHEZ DE LOS SANTOS VOTOS: 1,346

SUPLENTE REGIDOR: VIVIAN AGRAMONTE ROMERO 

 PARTIDO DE LA LIBERACIÓN DOMINICANA (PLD) Y ALIADOS
ROSA LINA LARA CASADO VOTOS: 661

SUPLENTE REGIDOR: XIOMARA SÁNCHEZ TEJEDA 

 PARTIDO DE LA LIBERACIÓN DOMINICANA (PLD) Y ALIADOS
WILSON GARABITOS ROSARIO VOTOS: 991

SUPLENTE REGIDOR: SANTA MARÍÑEZ DELGADO 

MUNICIPIO

SAN GREGORIO DE NIGUA



ESTADÍSTICA POBLACIONAL Y ELECTORAL MUNICIPAL

MUNICIPIO	POBLACIÓN	ELECTORES	RECINTOS	COLEGIOS
SAN GREGORIO DE NIGUA	30,268	19,166	13	40



RESULTADOS ELECTORALES

NIVEL MUNICIPAL

ALCALDE:



MÉLIDO GROSS PÉREZ

VICEALCALDESA:



LUIZA ALTAGRACIA LÓPEZ DÍAZ DE MUSTAFÁ

PARTIDO DE LA LIBERACIÓN DOMINICANA (PLD) Y ALIADOS



VOTOS: 7,219

REGIDORES (AS):



PARTIDO DE LA LIBERACIÓN DOMINICANA (PLD) Y ALIADOS

JORGE ORTIZ CARELA VOTOS: 7,219

SUPLENTE NICOLÁS MADÉ PAULINO
REGIDOR:

PARTIDO DE LA LIBERACIÓN DOMINICANA (PLD) Y ALIADOS

WENDY ALTAGRACIA BRITO TAVÁREZ VOTOS: 2,406

SUPLENTE ANTONIO ARAUJO ORTIZ
REGIDOR:

PARTIDO UNIÓN DEMÓCRATA CRISTIANA (UDC)

CLAUDIA FRUCTUOSO FRANCO VOTOS: 4,470

SUPLENTE MELANIA GUILLÉN
REGIDOR:

PARTIDO UNIÓN DEMÓCRATA CRISTIANA (UDC)

BERKY ANGÉLICA ROJAS DE LA CRUZ VOTOS: 2,235

SUPLENTE CLARIBEL ANGÉLICA GUZMÁN ROJAS
REGIDOR:

PARTIDO DE LA LIBERACIÓN DOMINICANA (PLD) Y ALIADOS

JUAN DE LA CRUZ BREA GERMÁN VOTOS: 3,609

SUPLENTE MARÍA ALTAGRACIA TAVÁREZ
REGIDOR: HERNÁNDEZ

PARTIDO DE LA LIBERACIÓN DOMINICANA (PLD) Y ALIADOS

TOMÁS GUILLÉN RODRÍGUEZ VOTOS: 1,804

SUPLENTE LUIS EMILIO PAREDES
REGIDOR: HERNÁNDEZ

PARTIDO REFORMISTA SOCIAL CRISTIANO (PRSC) Y ALIADOS

MARY DIONEIDIS VALENZUELA PÉREZ VOTOS: 3,127

SUPLENTE YENNY MARLENNY VALENZUELA
REGIDOR: PÉREZ



MUNICIPIOS DE LA PROVINCIA SAN JUAN

MUNICIPIO

SAN JUAN DE LA MAGUANA


ESTADÍSTICA POBLACIONAL Y ELECTORAL PROVINCIAL / MUNICIPAL

PROVINCIA / MUNICIPIOS	POBLACIÓN	ELECTORES	RECINTOS	COLEGIOS
SAN JUAN	232,333	169,068	174	440
SAN JUAN DE LA MAGUANA	132,177	93,486	93	244
BOHECHÍO	9,685	7,787	12	19
EL CERCADO	20,843	17,083	15	45
JUAN DE HERRERA	13,062	9,455	10	24
LAS MATAS DE FARFÁN	44,163	31,940	39	86
VALLEJUELO	12,403	9,317	5	22



RESULTADOS ELECTORALES


NIVEL MUNICIPAL

ALCALDESA:
 **HANOI YAQUELÍN SÁNCHEZ PANIAGUA**

PARTIDO DE LA LIBERACIÓN DOMINICANA (PLD) Y ALIADOS





VICEALCALDE:


 **FERNANDO MORA**

VOTOS: 44,317


REGIDORES (AS):


 **PARTIDO DE LA LIBERACIÓN DOMINICANA (PLD) Y ALIADOS**
FRANKLIN MANUEL CRUZ ROMERO VOTOS: 44,317


SUPLENTE **MISAEAL DE LOS SANTOS**
 REGIDOR: **ANGOMÁS** 


 **PARTIDO REVOLUCIONARIO MODERNO (PRM) Y ALIADOS**
CLODOMIRO ALCÁNTARA ROSARIO VOTOS: 23,511


SUPLENTE **EZEQUIEL ISAAC MONTILLA**
 REGIDOR: **PÉREZ** 

 **PARTIDO DE LA LIBERACIÓN DOMINICANA (PLD) Y ALIADOS**
LUIS MODESTO ALCÁNTARA DEL ROSARIO VOTOS: 22,158


SUPLENTE **NELSON VENTURA**
 REGIDOR: 

 **PARTIDO DE LA LIBERACIÓN DOMINICANA (PLD) Y ALIADOS**
GENOVEVA RAMÍREZ MESA VOTOS: 14,772

SUPLENTE **CLARA MARÍA ESPINOSA**
 REGIDOR: **SÁNCHEZ** 

 **PARTIDO REVOLUCIONARIO MODERNO (PRM) Y ALIADOS**
MODESTO MÉNDEZ MATEO VOTOS: 11,755

SUPLENTE **JOSÉ ALTAGRACIA LUCIANO**
 REGIDOR: 



 **PARTIDO DE LA LIBERACIÓN DOMINICANA (PLD) Y ALIADOS**
DORIS VELOZ SUERO VOTOS: 11,079



SUPLENTE **OSCAR CASILLA QUEVEDO**
 REGIDOR: 



MUNICIPIO



SAN JUAN DE LA MAGUANA



REGIDORES (AS):




PARTIDO DE LA LIBERACIÓN DOMINICANA (PLD) Y ALIADOS
JOSEFINA MONTERO VOTOS: 8,863
LEBRÓN
 SUPLENTE **WILSON OMAR BAUTISTA UREÑA**
 REGIDOR: 




PARTIDO REVOLUCIONARIO MODERNO (PRM) Y ALIADOS
LEONARDA BIENVENIDA VOTOS: 7,837
SUERO
 SUPLENTE **ELICLANSY DE LOS SANTOS IBERT**
 REGIDOR: 


PARTIDO DE LA LIBERACIÓN DOMINICANA (PLD) Y ALIADOS
HÉCTOR BIENVENIDO VOTOS: 7,386
LORENZO BAUTISTA
 SUPLENTE **PAULA ROSADO GARCÍA**
 REGIDOR: 


PARTIDO DE LA LIBERACIÓN DOMINICANA (PLD) Y ALIADOS
MARTÍN JIMÉNEZ VOTOS: 6,331
CONTRERAS
 SUPLENTE **JEOVANNY VANESSA**
 REGIDOR: **HERNÁNDEZ RODRÍGUEZ** 


PARTIDO REVOLUCIONARIO MODERNO (PRM) Y ALIADOS
PASCUAL CEDANO VOTOS: 5,877
OGANDO
 SUPLENTE **ELEODORO FAMILIA**
 REGIDOR: **ENCARNACIÓN** 


PARTIDO DE LA LIBERACIÓN DOMINICANA (PLD) Y ALIADOS
ANA ALTAGRACIA PAULINO VOTOS: 5,539
JIMÉNEZ
 SUPLENTE **SOLANGEL JAVIER SUERO**
 REGIDOR: 


PARTIDO DE LA LIBERACIÓN DOMINICANA (PLD) Y ALIADOS
ERIC OMAR ALCÁNTARA VOTOS: 4,924
DIROCIE
 SUPLENTE **MARIO FÉLIX VARGAS MARTÍNEZ**
 REGIDOR: 

DISTRITOS MUNICIPALES DE:

SAN JUAN DE LA MAGUANA



ESTADÍSTICA POBLACIONAL Y ELECTORAL DISTRITO MUNICIPAL				
DISTRITOS MUNICIPALES	POBLACIÓN	ELECTORES	RECINTOS	COLEGIOS
PEDRO CORTO (DM)	6,891	4,405	6	12
SABANETA (DM)	5,621	3,845	5	10
SABANA ALTA (DM)	3,241	2,900	3	6
EL ROSARIO (DM)	7,426	3,964	6	11
HATO DEL PADRE (DM)	5,811	2,814	4	8
GUANITO (DM)	3,670	2,585	2	6
LA JAGUA (DM)	3,855	2,172	3	6
LAS MAGUANAS-HATO NUEVO (DM)	5,192	3,745	6	12
LAS CHARCAS DE MARÍA NOVAS (DM)	3,166	1,998	3	6
LA ZANJA (DM)	8,991	5,918	5	15

RESULTADOS ELECTORALES

PEDRO CORTO (DM)

PARTIDO DE LA LIBERACIÓN DOMINICANA (PLD) Y ALIADOS

VOTOS: 2,061



DIRECTOR:
MANUEL FÉLIZ CEDANO



SUBDIRECTORA:
AUDRIN PÉREZ MONTERO

VOCALES:

JUAN PEGUERO CASTILLO

TITO FLORENTINO ALCÁNTARA

OSCAR PÉREZ RAMÍREZ

PARTIDO DE LA LIBERACIÓN DOMINICANA (PLD)

PARTIDO REVOLUCIONARIO MODERNO (PRM)

PARTIDO DE LA LIBERACIÓN DOMINICANA (PLD)-PPC

VOTOS:

2,061

1,108

1,030

RESULTADOS ELECTORALES

SABANETA (DM)		PARTIDO DE LA LIBERACIÓN DOMINICANA (PLD) Y ALIADOS	VOTOS: 2,068	
 DIRECTOR: SÓCRATES MEDINA VALENZUELA	 SUBDIRECTORA: MERCEDES DEL ROSARIO RAMÍREZ			
VOCALES:		VOTOS:		
SANDRO TAVERAS CALDERÓN	PARTIDO DE LA LIBERACIÓN DOMINICANA (PLD)	2,068		
MATILDE HERRERA TAPIA	PARTIDO DE LA LIBERACIÓN DOMINICANA (PLD)-PRD	1,034		
MANUEL AUGUSTO PANIAGUA SÁNCHEZ	PARTIDO REVOLUCIONARIO MODERNO (PRM)	939		
SABANA ALTA (DM)		PARTIDO REVOLUCIONARIO MODERNO (PRM) Y ALIADOS	VOTOS: 1,183	
 DIRECTOR: CÉSAR AUGUSTO ADAMES HERRERA	 SUBDIRECTORA: NANCY DE LA ROSA RAMÍREZ			
VOCALES:		VOTOS:		
CÉSAR OSCAR RAMÍREZ NOBOA	PARTIDO REVOLUCIONARIO MODERNO (PRM)	1,183		
RICARDO MONTERO ENCARNACIÓN	PARTIDO DE LA LIBERACIÓN DOMINICANA (PLD)	1,078		
RAFAEL REYES JIMÉNEZ	PARTIDO REVOLUCIONARIO MODERNO (PRM)	591		
EL ROSARIO (DM)		PARTIDO DE LA LIBERACIÓN DOMINICANA (PLD) Y ALIADOS	VOTOS: 1,934	
 DIRECTOR: PABLO ALCÁNTARA OGANDO	 SUBDIRECTORA: NICAURYS ADAMES GERMÁN			
VOCALES:		VOTOS:		
DIONICIO MESA CASTILLO	PARTIDO DE LA LIBERACIÓN DOMINICANA (PLD)	1,934		
VÍCTOR MESA	PARTIDO DE LA LIBERACIÓN DOMINICANA (PLD)-PRD	967		
JOSÉ MERCEDES DE LA CRUZ	PARTIDO REVOLUCIONARIO MODERNO (PRM)	775		
HATO DEL PADRE (DM)		PARTIDO DE LA LIBERACIÓN DOMINICANA (PLD) Y ALIADOS	VOTOS: 1,046	
 DIRECTOR: CRISTÓBAL HERNÁNDEZ ROSARIO	 SUBDIRECTORA: VICTORIA RODRÍGUEZ MATEO DE TEJEDA			
VOCALES:		VOTOS:		
CANTALICIO TEJEDA GARCÍA	PARTIDO DE LA LIBERACIÓN DOMINICANA (PLD)-PRD	1,046		
TIRSO PEÑA	PARTIDO REVOLUCIONARIO MODERNO (PRM)	985		
JAVIEL TEJEDA ZABALA	PARTIDO DE LA LIBERACIÓN DOMINICANA (PLD)	523		
GUANITO (DM)		PARTIDO DE LA LIBERACIÓN DOMINICANA (PLD) Y ALIADOS	VOTOS: 1,331	
 DIRECTOR: MÁXIMO DEL ROSARIO MELÉNDEZ	 SUBDIRECTORA: OSIRIS MARIBEL MARTÍNEZ TEJEDA			
VOCALES:		VOTOS:		
MIGUEL ELIGIO VALENZUELA MATEO	PARTIDO DE LA LIBERACIÓN DOMINICANA (PLD)	1,331		
JUNIOR ALEJANDRO VALDEZ RODRÍGUEZ	PARTIDO REVOLUCIONARIO MODERNO (PRM)	725		
BIENVENIDO MATOS	PARTIDO DE LA LIBERACIÓN DOMINICANA (PLD)-PRD	665		

RESULTADOS ELECTORALES

LA JAGUA (DM)		PARTIDO DE LA LIBERACIÓN DOMINICANA (PLD) Y ALIADOS	VOTOS: 1,039	
DIRECTOR:	ARDIANO VALDEZ	SUBDIRECTORA:	ESTELA RAMÍREZ CABALLERO DE SUERO	
VOCALES:				VOTOS:
DENNY DE LOS SANTOS SÁNCHEZ		PARTIDO DE LA LIBERACIÓN DOMINICANA (PLD)		1,039
FERNANDO VALDEZ TAVERAS		PARTIDO REVOLUCIONARIO MODERNO (PRM)		608
MIGUEL TURBÍ DE LA ROSA		PARTIDO DE LA LIBERACIÓN DOMINICANA (PLD)-PRD		519

LAS MAGUANAS-HATO NUEVO (DM)		PARTIDO DE LA LIBERACIÓN DOMINICANA (PLD) Y ALIADOS	VOTOS: 2,056	
DIRECTOR:	DOMINGO JIMÉNEZ ENCARNACIÓN	SUBDIRECTORA:	SIMENIA PERALTA SÁNCHEZ	
VOCALES:				VOTOS:
OCTAVIO ALEJANDRO ROMERO		PARTIDO DE LA LIBERACIÓN DOMINICANA (PLD)		2,056
ESTEBAN DARÍO CALDERÓN DE LOS SANTOS		PARTIDO DE LA LIBERACIÓN DOMINICANA (PLD)-PRD		1,028
ALFA DE LOS SANTOS JIMÉNEZ		PARTIDO REVOLUCIONARIO MODERNO (PRM)-PRSC		757

LAS CHARCAS DE MARÍA NOVAS (DM)		PARTIDO DE LA LIBERACIÓN DOMINICANA (PLD) Y ALIADOS	VOTOS: 679	
DIRECTOR:	JOSÉ RENÉ PERDOMO DÍAZ	SUBDIRECTORA:	JUANA MARÍA PINEDA	
VOCALES:				VOTOS:
FRANKLIN GABRIEL PÉREZ ROSARIO		PARTIDO DE LA LIBERACIÓN DOMINICANA (PLD)		679
RAMÓN MATEO MONTILLA		FUERZA NACIONAL PROGRESISTA (FNP)		453
MANUEL DE JESÚS AQUINO BERIGÜETE		PARTIDO REVOLUCIONARIO MODERNO (PRM)		446

LA ZANJA (DM)		PARTIDO DE LA LIBERACIÓN DOMINICANA (PLD) Y ALIADOS	VOTOS: 2,781	
DIRECTOR:	LUIS FREDDY DE LOS SANTOS LAMARCHE	SUBDIRECTORA:	MERCEDES DE LOS SANTOS MATEO	
VOCALES:				VOTOS:
EDDY RAMÍREZ		PARTIDO DE LA LIBERACIÓN DOMINICANA (PLD)		2,781
ROGELIO ROSARIO DE LA ROSA		PARTIDO REVOLUCIONARIO MODERNO (PRM)		1,443
VÍCTOR DE LOS SANTOS DEL CARMEN		PARTIDO DE LA LIBERACIÓN DOMINICANA (PLD)-PRD		1,390

MUNICIPIO

LAS MATAS DE FARFÁN



ESTADÍSTICA POBLACIONAL Y ELECTORAL MUNICIPAL				
MUNICIPIO	POBLACIÓN	ELECTORES	RECINTOS	COLEGIOS
LAS MATAS DE FARFÁN	44,163	31,940	39	86




RESULTADOS ELECTORALES

NIVEL MUNICIPAL

ALCALDE:


 **JOSÉ ALTAGRACIA VALENZUELA VALENZUELA**

PARTIDO REFORMISTA SOCIAL CRISTIANO (PRSC) Y ALIADOS




VOTOS: 12,161


VICEALCALDESA:


 **LUZ MARÍA ABREU LORENZO**


REGIDORES (AS):


 **PARTIDO REFORMISTA SOCIAL CRISTIANO (PRSC) Y ALIADOS**
JUANA ALCÁNTARA BERIGÜETE VOTOS: 12,161


SUPLENTE **CLAUDIANO FLORENTINO REGIDOR: ENCARNACIÓN** 


 **PARTIDO DE LA LIBERACIÓN DOMINICANA (PLD) Y ALIADOS**
CONFESOR LEBRÓN QUEVEDO VOTOS: 10,825


SUPLENTE **LEÓN AQUINO ENCARNACIÓN REGIDOR:** 


 **PARTIDO REFORMISTA SOCIAL CRISTIANO (PRSC) Y ALIADOS**
RAMÓN SÁNCHEZ BAUTISTA VOTOS: 6,080


SUPLENTE **MARTINA RAMÍREZ REGIDOR:** 

 **PARTIDO DE LA LIBERACIÓN DOMINICANA (PLD) Y ALIADOS**
LUIS MATEO ALCÁNTARA VOTOS: 5,412


SUPLENTE **GERARDO ANTONIO DÍAZ PÉREZ REGIDOR:** 


 **PARTIDO REFORMISTA SOCIAL CRISTIANO (PRSC) Y ALIADOS**
JOSÉ SANTIAGO MORETA VOTOS: 4,053

SUPLENTE **DIÓGENES HERRERA CUEVAS REGIDOR:** 

 **PARTIDO DE LA LIBERACIÓN DOMINICANA (PLD) Y ALIADOS**
SANDRA SÁNCHEZ VARGAS VOTOS: 3,608

SUPLENTE **MÍRIAM FÉLIZ OLIVERO REGIDOR:** 

 **PARTIDO REFORMISTA SOCIAL CRISTIANO (PRSC) Y ALIADOS**
JUSTO URIBE MADÉ VOTOS: 3,040

SUPLENTE **BERNABÉ URIBE MADÉ REGIDOR:** 

DISTRITOS MUNICIPALES DE:

LAS MATAS DE FARFÁN



ESTADÍSTICA POBLACIONAL Y ELECTORAL DISTRITO MUNICIPAL				
DISTRITOS MUNICIPALES	POBLACIÓN	ELECTORES	RECINTOS	COLEGIOS
MATAYAYA (DM)	4,267	4,882	12	17
CARRERA DE YEGUAS (DM)	5,415	4,583	5	10

RESULTADOS ELECTORALES

MATAYAYA (DM)

PARTIDO DE LA LIBERACIÓN DOMINICANA (PLD) Y ALIADOS

VOTOS: 1,961



DIRECTOR:
HÉCTOR BIENVENIDO CASTILLO LORENZO



SUBDIRECTORA:
ESTHER FRAGOSO MORENO

VOCALES:

SERBIN BAUTISTA PÉREZ

ROSA NIDIA MORENO

LUIS ALFREDO MONTERO VALDEZ

PARTIDO DE LA LIBERACIÓN DOMINICANA (PLD)

PARTIDO REFORMISTA SOCIAL CRISTIANO (PRSC)-PRM

PARTIDO DE LA LIBERACIÓN DOMINICANA (PLD)-PRD

VOTOS:

1,961

1,724

980

CARRERA DE YEGUAS (DM)

PARTIDO REFORMISTA SOCIAL CRISTIANO (PRSC) Y ALIADOS

VOTOS: 1,933



DIRECTOR:
RUDDY ALBERTO LUGO DE LOS SANTOS



SUBDIRECTORA:
DIOSMARE ROSARIO DE LEÓN

VOCALES:

WILLIAM ZABALA MERÁN

MARITZA VALENZUELA RODRÍGUEZ

MÁXIMA ESPINOSA FIGUERO

PARTIDO REFORMISTA SOCIAL CRISTIANO (PRSC)-PRM

PARTIDO DE LA LIBERACIÓN DOMINICANA (PLD)

PARTIDO REFORMISTA SOCIAL CRISTIANO (PRSC)-PRM

VOTOS:

1,933

1,481

966

MUNICIPIO

EL CERCADO



ESTADÍSTICA POBLACIONAL Y ELECTORAL MUNICIPAL

MUNICIPIO	POBLACIÓN	ELECTORES	RECINTOS	COLEGIOS
EL CERCADO	20,843	17,083	15	45



RESULTADOS ELECTORALES

NIVEL MUNICIPAL

ALCALDE:

ORLANDO MATEO
CANARIOPARTIDO DE LA LIBERACIÓN DOMINICANA
(PLD) Y ALIADOS

VOTOS: 6,943

VICEALCALDESA:



KATIUSKA MORILLO OROZCO

REGIDORES (AS):

PARTIDO DE LA LIBERACIÓN DOMINICANA (PLD)
Y ALIADOS

YNGRIS MARÍA RAMÍREZ MÉNDEZ

VOTOS: 6,943

SUPLENTE EDUARDO OGANDO SÁNCHEZ
REGIDOR:PARTIDO REVOLUCIONARIO MODERNO (PRM) Y
ALIADOS

AQUILES VALDEZ MONTERO

VOTOS: 2,498

SUPLENTE PABLO QUEZADA TERRERO
REGIDOR:PARTIDO REVOLUCIONARIO MODERNO (PRM) Y
ALIADOS

JOSEFINA GARCÍA OGANDO

VOTOS: 4,996

SUPLENTE SANTOS QUEZADA MONTERO
REGIDOR:PARTIDO DE LA LIBERACIÓN DOMINICANA (PLD)
Y ALIADOSDOMINGO MONTERO
ENCARNACIÓN

VOTOS: 2,314

SUPLENTE RONNY YHOJANNY REYES
REGIDOR: OGANDOPARTIDO DE LA LIBERACIÓN DOMINICANA (PLD)
Y ALIADOSLOWESKI GÓMEZ
MONTERO

VOTOS: 3,471

SUPLENTE CELIA MERCEDES MONTERO
REGIDOR: VALLEJO

DISTRITOS MUNICIPALES DE:


EL CERCADO




ESTADÍSTICA POBLACIONAL Y ELECTORAL DISTRITO MUNICIPAL				
DISTRITOS MUNICIPALES	POBLACIÓN	ELECTORES	RECINTOS	COLEGIOS
DERRUMBADERO (EL NUEVO BRAZIL) (DM)	4,918	3,836	4	9
BATISTA (DM)	2,314	2,016	1	4

RESULTADOS ELECTORALES

DERRUMBADERO (EL NUEVO BRAZIL) (DM) PARTIDO DE LA LIBERACIÓN DOMINICANA (PLD) Y ALIADOS VOTOS: 1,755

 DIRECTOR:
ROBERTO TERRERO MONTERO


 SUBDIRECTORA:
LUPERANIA MONTERO ENCARNACIÓN



VOCALES: VOTOS:

CRICEIDA MONTERO TERRERO	PARTIDO DE LA LIBERACIÓN DOMINICANA (PLD)	1,755
MIGUEL ÁNGEL CANARIO CANARIO	PARTIDO REVOLUCIONARIO MODERNO (PRM)	1,254
MARTÍN MONTERO TERRERO	PARTIDO DE LA LIBERACIÓN DOMINICANA (PLD)-PPC	877

BATISTA (DM) PARTIDO DE LA LIBERACIÓN DOMINICANA (PLD) Y ALIADOS VOTOS: 902

 DIRECTOR:
RAFAEL MORILLO AMANCIO

 SUBDIRECTORA:
ROSA LINDA MORILLO MORILLO



VOCALES: VOTOS:

NERYS MORILLO SÁNCHEZ	PARTIDO DE LA LIBERACIÓN DOMINICANA (PLD)	902
AGRIPINO SÁNCHEZ TERRERO	PARTIDO REVOLUCIONARIO MODERNO (PRM)	755
WILCHARAN SÁNCHEZ MONTERO	PARTIDO DE LA LIBERACIÓN DOMINICANA (PLD)-PASOVE	451

MUNICIPIO

VALLEJUELO



ESTADÍSTICA POBLACIONAL Y ELECTORAL MUNICIPAL

MUNICIPIO	POBLACIÓN	ELECTORES	RECINTOS	COLEGIOS
VALLEJUELO	12,403	9,317	5	22



RESULTADOS ELECTORALES

NIVEL MUNICIPAL

ALCALDE:

SILIXTO ENCARNACIÓN
CIPIÓN

VICEALCALDESA:



JULIANA ENCARNACIÓN QUEZADA

PARTIDO DE LA LIBERACIÓN DOMINICANA
(PLD) Y ALIADOS

VOTOS: 4,018

REGIDORES (AS):

PARTIDO DE LA LIBERACIÓN DOMINICANA (PLD)
Y ALIADOS

JOAQUÍN AGUERO CIPIÓN VOTOS: 4,018

SUPLENTE: ÁNGEL MATEO OGANDO
REGIDOR:PARTIDO DE LA LIBERACIÓN DOMINICANA (PLD)
Y ALIADOS

MARIBEL GONZÁLEZ DÍAZ VOTOS: 1,339

SUPLENTE: CARMEN MONTERO
ENCARNACIÓN
REGIDOR:ALIANZA POR LA DEMOCRACIA (APD) Y
ALIADOS

BERNARDO ZABALA MATEO VOTOS: 2,437

SUPLENTE: BIENVENIDO MONTERO
REGIDOR:ALIANZA POR LA DEMOCRACIA (APD) Y
ALIADOS

FERNANDO MATEO GONZÁLEZ VOTOS: 1,218

SUPLENTE: MARÍA DEL CARMEN FERRERA
MORILLO
REGIDOR:PARTIDO DE LA LIBERACIÓN DOMINICANA (PLD)
Y ALIADOS

LUIS ALBERTO ENCARNACIÓN VOTOS: 2,009

SUPLENTE: JOSÉ MORALES MONTERO
REGIDOR:

DISTRITO MUNICIPAL DE:

VALLEJUELO



ESTADÍSTICA POBLACIONAL Y ELECTORAL DISTRITO MUNICIPAL				
DISTRITO MUNICIPAL	POBLACIÓN	ELECTORES	RECINTOS	COLEGIOS
JORGILLO (DM)	2,678	2,095	1	4

RESULTADOS ELECTORALES

JORGILLO (DM)

PARTIDO DE LA LIBERACIÓN DOMINICANA (PLD) Y ALIADOS

VOTOS: 746



DIRECTOR:
SENEO MONTERO MONTERO



SUBDIRECTORA:
MATILDE MONTERO MONTERO

VOCALES:

NANO MONTERO
FRANCISCO FERRERA
MASAIRES MONTERO FERRERAS

VOTOS:

PARTIDO DE LA LIBERACIÓN DOMINICANA (PLD) 746
PARTIDO REVOLUCIONARIO MODERNO (PRM)-PRSC 680
PARTIDO DE LA LIBERACIÓN DOMINICANA (PLD)-PRD 373

MUNICIPIO

BOHECHÍO



ESTADÍSTICA POBLACIONAL Y ELECTORAL MUNICIPAL				
MUNICIPIO	POBLACIÓN	ELECTORES	RECINTOS	COLEGIOS
BOHECHÍO	9,685	7,787	12	19



RESULTADOS ELECTORALES

NIVEL MUNICIPAL

ALCALDE:

 LUIS EMILIO DE LEÓN PIÑA

PARTIDO DE LA LIBERACIÓN DOMINICANA (PLD) Y ALIADOS





VOTOS: 4,089


VICEALCALDESA:

 OLGA DE LA ROSA TEJEDA


REGIDORES (AS):

 PARTIDO DE LA LIBERACIÓN DOMINICANA (PLD) Y ALIADOS
OLIVA QUEZADA LUCIANO VOTOS: 4,089


SUPLENTE JOAQUÍN DE LA CRUZ REYES REGIDOR: 

 PARTIDO DE LA LIBERACIÓN DOMINICANA (PLD) Y ALIADOS
ALCIBÍADES COMAS ALCÁNTARA VOTOS: 1,363


SUPLENTE MARÍA CRISTELA BELTRÉ REGIDOR: 

 PARTIDO REVOLUCIONARIO MODERNO (PRM) Y ALIADOS
KILVIO ANTONIO BATISTA BAUTISTA VOTOS: 2,270

SUPLENTE NELSON CASTILLO PINA REGIDOR: 

 PARTIDO REVOLUCIONARIO MODERNO (PRM) Y ALIADOS
KELVIS DE LEÓN DE LEÓN VOTOS: 1,135

SUPLENTE ILARIO BAUTISTA ARIAS REGIDOR: 

 PARTIDO DE LA LIBERACIÓN DOMINICANA (PLD) Y ALIADOS
ÁNGEL ANTONIO SUZAÑA DE LEÓN VOTOS: 2,044

SUPLENTE TERESITA SÁNCHEZ VELOZ REGIDOR: 

DISTRITOS MUNICIPALES DE:

BOHECHÍO



ESTADÍSTICA POBLACIONAL Y ELECTORAL DISTRITO MUNICIPAL				
DISTRITOS MUNICIPALES	POBLACIÓN	ELECTORES	RECINTOS	COLEGIOS
ARROYO CANO (DM)	3,109	2,488	4	6
YAQUE (BUENA VISTA) (DM)	4,182	3,066	5	8

RESULTADOS ELECTORALES

ARROYO CANO (DM) **PARTIDO DE LA LIBERACIÓN DOMINICANA (PLD) Y ALIADOS** **VOTOS: 1,311**

DIRECTOR: AGUSTÍN AMAURY SÁNCHEZ SUZAÑA **SUBDIRECTORA:** SANDRA ABREU SURIEL DE RAMÍREZ

VOCALES:

ANNY COMAS SÁNCHEZ	PARTIDO DE LA LIBERACIÓN DOMINICANA (PLD)	1,311
MÁXIMO DE LEÓN VICENTE	PARTIDO REVOLUCIONARIO MODERNO (PRM)	830
GERMANIA DÍAZ DE LOS SANTOS	PARTIDO DE LA LIBERACIÓN DOMINICANA (PLD)-PRD	655

YAQUE (BUENA VISTA) (DM) **PARTIDO DE LA LIBERACIÓN DOMINICANA (PLD) Y ALIADOS** **VOTOS: 1,665**

DIRECTOR: PEDRO REYES DE LA CRUZ **SUBDIRECTORA:** MATILDE LUCIANO GALVÁN

VOCALES:

JOSÉ AUGUSTO MONTERO RODRÍGUEZ	PARTIDO DE LA LIBERACIÓN DOMINICANA (PLD)	1,665
AMBIORIS REYES SOLER	PARTIDO DE LA LIBERACIÓN DOMINICANA (PLD)-PRD	832
FREDDY ANTONIO RAMÍREZ MORA	PARTIDO REVOLUCIONARIO MODERNO (PRM)	719

MUNICIPIO

JUAN DE HERRERA



ESTADÍSTICA POBLACIONAL Y ELECTORAL MUNICIPAL

MUNICIPIO	POBLACIÓN	ELECTORES	RECINTOS	COLEGIOS
JUAN DE HERRERA	13,062	9,455	10	24



RESULTADOS ELECTORALES

NIVEL MUNICIPAL

ALCALDE:

ELÍAS ALCÁNTARA
CEPEDAPARTIDO DE LA LIBERACIÓN DOMINICANA
(PLD) Y ALIADOS

VICEALCALDESA:



ANNY MATEO RAMÍREZ

VOTOS: 4,973

REGIDORES (AS):

PARTIDO DE LA LIBERACIÓN DOMINICANA (PLD)
Y ALIADOS

ANEURI CORDERO MATEO VOTOS: 4,973

SUPLENTE MANUEL BEATO LÓPEZ QUIRO
REGIDOR:PARTIDO DE LA LIBERACIÓN DOMINICANA (PLD)
Y ALIADOSDOLORES MARÍA QUITERIO DE LOS SANTOS
VOTOS: 1,657SUPLENTE CARMELA MERCEDES
REGIDOR:PARTIDO DE LA LIBERACIÓN DOMINICANA (PLD)
Y ALIADOS

CÉSAR AMADOR RAMÍREZ VOTOS: 2,486

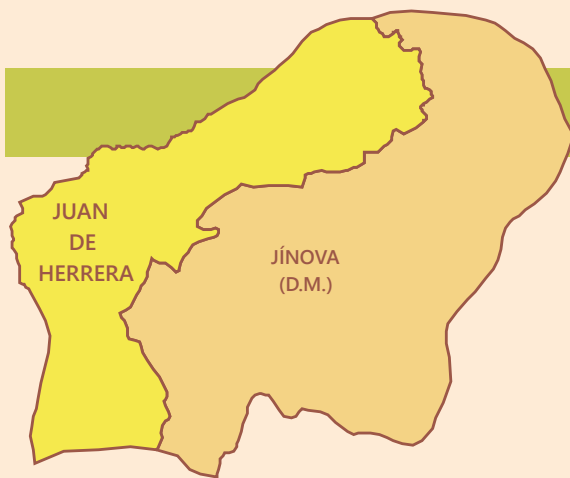
SUPLENTE JOSÉ ALTAGRACIA TERRERO
REGIDOR: GENAOPARTIDO DE LA LIBERACIÓN DOMINICANA (PLD)
Y ALIADOSALBERTINA CALDERÓN CASTILLO
VOTOS: 1,243SUPLENTE ANDREA ALCÁNTARA ARAUJO
REGIDOR:PARTIDO REVOLUCIONARIO MODERNO (PRM) Y
ALIADOS

EDWARD MERÁN CUEVAS VOTOS: 2,463

SUPLENTE YAYLA NABIL FAMILIA VALDEZ
REGIDOR:

DISTRITO MUNICIPAL DE:

JUAN DE HERRERA



ESTADÍSTICA POBLACIONAL Y ELECTORAL DISTRITO MUNICIPAL

DISTRITO MUNICIPAL	POBLACIÓN	ELECTORES	RECINTOS	COLEGIOS
JÍNOVA (DM)	4,827	3,198	4	10

RESULTADOS ELECTORALES

JÍNOVA (DM)

PARTIDO DE LA LIBERACIÓN DOMINICANA (PLD) Y ALIADOS

VOTOS:
1,825



DIRECTOR:
TEÓFILO ULISES GÓMEZ MATEO



SUBDIRECTORA:
DAYANA AQUINO FIGUEROE

VOCALES:

YUDE SOLANO PÉREZ

ELVIRA MATEO

VÍCTOR FRANCISCO PÉREZ CEPEDA

VOTOS:

PARTIDO DE LA LIBERACIÓN DOMINICANA (PLD) 1,825

PARTIDO DE LA LIBERACIÓN DOMINICANA (PLD)-PRD 912

PARTIDO REVOLUCIONARIO MODERNO (PRM) 713



MUNICIPIOS DE LA PROVINCIA SAN PEDRO DE MACORÍS

MUNICIPIO

SAN PEDRO DE MACORÍS

ESTADÍSTICA POBLACIONAL Y ELECTORAL PROVINCIAL / MUNICIPAL

PROVINCIA / MUNICIPIOS	POBLACIÓN	ELECTORES	RECINTOS	COLEGIOS
SAN PEDRO DE MACORÍS	290,458	197,076	110	439
SAN PEDRO DE MACORÍS	195,307	136,354	52	299
CONSUELO	30,051	20,567	11	43
GUAYACANES	14,592	6,162	9	17
SAN JOSÉ DE LOS LLANOS	22,573	14,855	19	39
QUISQUEYA	19,034	12,783	7	25
RAMÓN SANTANA	8,901	6,355	12	16



RESULTADOS ELECTORALES

NIVEL MUNICIPAL

ALCALDE:



RAMÓN ANTONIO
ECHAVARRÍA PEGUERO

PARTIDO DE LA LIBERACIÓN DOMINICANA
(PLD) Y ALIADOS



VICEALCALDESA:



NELLY ALTAGRACIA PILIER

VOTOS: 39,337

REGIDORES (AS):



PARTIDO DE LA LIBERACIÓN DOMINICANA (PLD)
Y ALIADOS

VÍCTOR FRANCISCO FERNÁNDEZ DE LOS SANTOS
VOTOS: 39,337

SUPLENTE ANDRÉS SABINO RUIZ
REGIDOR:



PARTIDO REVOLUCIONARIO MODERNO (PRM) Y
ALIADOS

LUIS GÓMEZ BENZO
VOTOS: 18,324

SUPLENTE JUSTINIANO VENTURA ROMERO
REGIDOR: FRÍAS



PARTIDO REFORMISTA SOCIAL CRISTIANO
(PRSC) Y ALIADOS

NARCISO MERCEDES
VOTOS: 29,254

SUPLENTE ARIS DANIELA BORROME ARIAS
REGIDOR:



PARTIDO REFORMISTA SOCIAL CRISTIANO
(PRSC) Y ALIADOS

SANTOS PASTOR SANTANA
VOTOS: 14,627

SUPLENTE SANTIAGO POZO RIVERA
REGIDOR:



PARTIDO DE LA LIBERACIÓN DOMINICANA (PLD)
Y ALIADOS

VALENTÍN MARTÍNEZ FERNÁNDEZ
VOTOS: 19,668

SUPLENTE RONALD EDUARDO HALLY
REGIDOR:



PARTIDO DE LA LIBERACIÓN DOMINICANA (PLD)
Y ALIADOS

FÁTIMA MARIBEL DÍAZ CARRERO
VOTOS: 13,112



SUPLENTE CRISEYDA SORIANO NIEVES
REGIDOR:







MUNICIPIO



SAN PEDRO DE MACORÍS



REGIDORES (AS):



 **PARTIDO DE LA LIBERACIÓN DOMINICANA (PLD) Y ALIADOS**
GUIDO ESPARTACO VOTOS: 9,834
MARDONADO ALCÁNTARA
 SUPLENTE: **ÁNGELA MIGUELINA ALDUEY**
 REGIDOR: **GUERRERO** 



 **PARTIDO REFORMISTA SOCIAL CRISTIANO (PRSC) Y ALIADOS**
MIRIAN PELLERANO VOTOS: 9,751
PACHECO DE MIÑOSO
 SUPLENTE: **DERWIN ANTONIO ALMONTE**
 REGIDOR: **ROSARIO** 



 **PARTIDO REVOLUCIONARIO MODERNO (PRM) Y ALIADOS**
GREGORIO CASTRO REYES VOTOS: 9,162
 SUPLENTE: **FERNANDO ORTEGA RIJO**
 REGIDOR: 



 **PARTIDO DE LA LIBERACIÓN DOMINICANA (PLD) Y ALIADOS**
JOSÉ DEL AMPARO CASTRO VOTOS: 7,867
QUEZADA
 SUPLENTE: **FRAILYN AMADO CASTRO**
 REGIDOR: **RODRÍGUEZ** 



 **PARTIDO REFORMISTA SOCIAL CRISTIANO (PRSC) Y ALIADOS**
MANUEL FERNANDO VOTOS: 7,313
MORALES MERCEDES
 SUPLENTE: **CRUCITO FRANCO HERRERA**
 REGIDOR: 



 **PARTIDO DE LA LIBERACIÓN DOMINICANA (PLD) Y ALIADOS**
KEILA VALENTINA MEDINA VOTOS: 6,556
MORALES
 SUPLENTE: **MARGARITO MEDINA RAMÍREZ**
 REGIDOR: 

 **PARTIDO REVOLUCIONARIO MODERNO (PRM) Y ALIADOS**
ARACELIS VILLANUEVA VOTOS: 6,108
FIGUEROA
 SUPLENTE: **LUZ MARÍA DE LOS SANTOS DE**
 REGIDOR: **LA CRUZ** 

 **PARTIDO REFORMISTA SOCIAL CRISTIANO (PRSC) Y ALIADOS**
MARIANELA VARGAS BRITO VOTOS: 5,850
 SUPLENTE: **ANA JULIA VÁSQUEZ TORRES**
 REGIDOR: 

 **PARTIDO DE LA LIBERACIÓN DOMINICANA (PLD) Y ALIADOS**
LEONEL LUCIOLO VITTINI VOTOS: 5,619
SÁNCHEZ
 SUPLENTE: **DANNICELIS GUERRERO ABREU**
 REGIDOR: 

 **PARTIDO DE LA LIBERACIÓN DOMINICANA (PLD) Y ALIADOS**
RAMÓN AUGUSTO GÓMEZ VOTOS: 4,917
MEJÍA
 SUPLENTE: **JOAQUÍN JACINTO BARRY SMITH**
 REGIDOR: 

 **PARTIDO REFORMISTA SOCIAL CRISTIANO (PRSC) Y ALIADOS**
MARCELINO PAULINO VOTOS: 4,875
CASTRO
 SUPLENTE: **JUAN MOJICA ADAMES**
 REGIDOR: 

MUNICIPIO

SAN JOSÉ DE LOS LLANOS



ESTADÍSTICA POBLACIONAL Y ELECTORAL MUNICIPAL

MUNICIPIO	POBLACIÓN	ELECTORES	RECINTOS	COLEGIOS
SAN JOSÉ DE LOS LLANOS	22,573	14,855	19	39



RESULTADOS ELECTORALES

NIVEL MUNICIPAL

ALCALDE:

OSIRIS EUSEBIO
GUIRADO SOSAPARTIDO DE LA LIBERACIÓN DOMINICANA
(PLD) Y ALIADOS

VICEALCALDESA:



SELVA PONCIANO SOSA

VOTOS: 4,484

REGIDORES (AS):

PARTIDO DE LA LIBERACIÓN DOMINICANA (PLD)
Y ALIADOS

RUDYS MARTÍNEZ ROSARIO VOTOS: 4,484

SUPLENTE CATALINA NATERA DE MARTE
REGIDOR:

PARTIDO LIBERAL REFORMISTA (PLR)

JUAN KERLIN JABALERA TAVÁREZ VOTOS: 1,803

SUPLENTE JOSÉ CAYETANO LAMI SOSA
REGIDOR:PARTIDO REVOLUCIONARIO MODERNO (PRM) Y
ALIADOS

ENRIQUES HERNÁN CARABALLO SANTANA VOTOS: 2,870

SUPLENTE SANTOS SORIANO CASTRO
REGIDOR:PARTIDO DE LA LIBERACIÓN DOMINICANA (PLD)
Y ALIADOS

MARÍA MATILDE CASTRO VOTOS: 1,494

SUPLENTE ROSA MARGARITA DE LA CRUZ
REGIDOR: FÉLIXPARTIDO DE LA LIBERACIÓN DOMINICANA (PLD)
Y ALIADOS

ÁNGEL GARCÍA MOREL VOTOS: 2,242

SUPLENTE ORLANDO VÁSQUEZ TORREZ
REGIDOR:PARTIDO REVOLUCIONARIO MODERNO (PRM) Y
ALIADOS

JESÚS MARÍA ANTIGUA ROSA VOTOS: 1,435

SUPLENTE SANTA MARÍA MOTA SILVESTRE
REGIDOR:PARTIDO REFORMISTA SOCIAL CRISTIANO
(PRSC) Y ALIADOSJHONSTON BLADIMIR SOSA VOTOS: 2,109
SOSASUPLENTE NARCISO VÁSQUEZ TORREZ
REGIDOR:

DISTRITOS MUNICIPALES DE:

SAN JOSÉ DE LOS LLANOS



ESTADÍSTICA POBLACIONAL Y ELECTORAL DISTRITO MUNICIPAL				
DISTRITOS MUNICIPALES	POBLACIÓN	ELECTORES	RECINTOS	COLEGIOS
EL PUERTO (DM)	4,167	2,861	4	7
GAUTIER (DM)	3,505	2,133	2	5

RESULTADOS ELECTORALES

EL PUERTO (DM)

PARTIDO DE LA LIBERACIÓN DOMINICANA (PLD) Y ALIADOS

VOTOS: 1,496



DIRECTOR:
RICHARSON CORNELIO GUZMÁN



SUBDIRECTORA:
RAMONA NÚÑEZ VILLANUEVA

VOCALES:

LUIS ALBERTO CORNELIO CARPIO
YEIMI BATIA SOSA
ESTEVAN VÁSQUEZ MEJÍA

PARTIDO DE LA LIBERACIÓN DOMINICANA (PLD) 1,496
PARTIDO DE LA LIBERACIÓN DOMINICANA (PLD)-PRD 748
PARTIDO REVOLUCIONARIO MODERNO (PRM) 692

VOTOS:

GAUTIER (DM)

PARTIDO DE LA LIBERACIÓN DOMINICANA (PLD) Y ALIADOS

VOTOS: 766



DIRECTOR:
DOMINGO GARCÍA MORENO



SUBDIRECTORA:
CARMEN CLARIBEL OBISPO JAVIER

VOCALES:

FERMÍN JABALERA
RAMÓN MARCELINO CARRASCO RODRÍGUEZ
JULIÁN ANTONIO DECENA GARCÍA

PARTIDO DE LA LIBERACIÓN DOMINICANA (PLD)-PRD 766
PARTIDO REFORMISTA SOCIAL CRISTIANO (PRSC) 426
PARTIDO DE LA LIBERACIÓN DOMINICANA (PLD) 383

VOTOS:

MUNICIPIO

RAMÓN SANTANA



ESTADÍSTICA POBLACIONAL Y ELECTORAL MUNICIPAL

MUNICIPIO	POBLACIÓN	ELECTORES	RECINTOS	COLEGIOS
RAMÓN SANTANA	8,901	6,355	12	16



RESULTADOS ELECTORALES

NIVEL MUNICIPAL

ALCALDE:

BRAULIO FÉLIX RIVERA
SILVESTREPARTIDO DE LA LIBERACIÓN DOMINICANA
(PLD) Y ALIADOS

VICEALCALDESA:



CARMEN RAMONA FRANCO ÁLVAREZ

VOTOS: 2,446

REGIDORES (AS):

PARTIDO DE LA LIBERACIÓN DOMINICANA (PLD)
Y ALIADOS

ANYELO ERNESTO HUMPHREY WESSTTER VOTOS: 2,446

SUPLENTE MAIRENYS ORTIZ HERNÁNDEZ
REGIDOR:PARTIDO DE LA LIBERACIÓN DOMINICANA (PLD)
Y ALIADOS

RAMÓN ARÍSTIDES MOTA SIERRA VOTOS: 1,223

SUPLENTE ALFONSO LABORDE ESDAILE
REGIDOR:PARTIDO REFORMISTA SOCIAL CRISTIANO
(PRSC) Y ALIADOS

BELKIS ARACELIS PEÑA JIMÉNEZ DE LÓPEZ VOTOS: 1,340

SUPLENTE ANA MARÍA MATOS
REGIDOR:PARTIDO DE LA LIBERACIÓN DOMINICANA (PLD)
Y ALIADOS

DIONICIA MÉNDEZ PÉREZ DE ÁLVAREZ VOTOS: 815

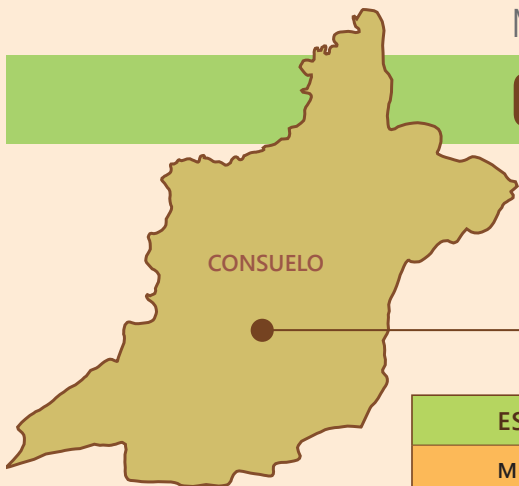
SUPLENTE RAQUEL ANTONIA CARMONA
REGIDOR: RUIZPARTIDO REVOLUCIONARIO MODERNO (PRM) Y
ALIADOS

JUAN ZAPATA FELICIANO VOTOS: 1,287

SUPLENTE TRINIDAD CARMONA LARA
REGIDOR:

MUNICIPIO

CONSUELO



ESTADÍSTICA POBLACIONAL Y ELECTORAL MUNICIPAL				
MUNICIPIO	POBLACIÓN	ELECTORES	RECINTOS	COLEGIOS
CONSUELO	30,051	20,567	11	43

RESULTADOS ELECTORALES

NIVEL MUNICIPAL



ALCALDE:



JUAN IGNACIO VARGAS
PADILLA

PARTIDO REVOLUCIONARIO DOMINICANO
(PRD)



VICEALCALDESA:



SANTA MARÍA SOLANO DE DE LA
CRUZ

VOTOS: 4,908

REGIDORES (AS):



PARTIDO REVOLUCIONARIO DOMINICANO (PRD)

DIORIS MOTA

VOTOS: 4,908

SUPLENTE VINICIO JOSEPH JUANA
REGIDOR:



PARTIDO REFORMISTA SOCIAL CRISTIANO
(PRSC) Y ALIADOS

MARÍA FRANCO PÉREZ

VOTOS: 1,953

SUPLENTE ISABEL SANTOS RODRÍGUEZ
REGIDOR:



PARTIDO DE LA LIBERACIÓN DOMINICANA (PLD)
Y ALIADOS

NELSON REYES

VOTOS: 3,797

SUPLENTE SANDY GONZÁLEZ GARCÍA
REGIDOR:



PARTIDO DE LA LIBERACIÓN DOMINICANA (PLD)
Y ALIADOS

MARÍA ESTELA VÁSQUEZ
POLANCO

VOTOS: 1,898

SUPLENTE JOSÉ ANTONIO ARAUJO
REGIDOR:



PARTIDO REVOLUCIONARIO MODERNO (PRM) Y
ALIADOS

JUAN ISIDRO MEDINA
SÁNCHEZ

VOTOS: 3,337

SUPLENTE FIDEL HEREDIA ESQUERO
REGIDOR:



PARTIDO REVOLUCIONARIO MODERNO (PRM) Y
ALIADOS

BRUNO ORTIZ REYES

VOTOS: 1,668

SUPLENTE OCTAVIO MORALES KNIGHT
REGIDOR:



PARTIDO REVOLUCIONARIO DOMINICANO (PRD)

JUAN POLANCO CARRASCO

VOTOS: 2,454

SUPLENTE ROSA JULIA JEAN LOUIS PIE
REGIDOR:



MUNICIPIO

QUISQUEYA



ESTADÍSTICA POBLACIONAL Y ELECTORAL MUNICIPAL

MUNICIPIO	POBLACIÓN	ELECTORES	RECINTOS	COLEGIOS
QUISQUEYA	19,034	12,783	7	25



RESULTADOS ELECTORALES

NIVEL MUNICIPAL

ALCALDE:



FEDERICO SORIANO

PARTIDO REFORMISTA SOCIAL CRISTIANO (PRSC) Y ALIADO



VOTOS: 3,734

VICEALCALDESA:



MÉLIDA GREGORIA ÁLVAREZ CASTRO

REGIDORES (AS):



PARTIDO REFORMISTA SOCIAL CRISTIANO (PRSC) Y ALIADOS

ELVIS RAFAEL ORTIZ SANTANA

VOTOS: 3,734

SUPLENTE JUAN ALBERTO VICENTE REGIDOR:



PARTIDO REVOLUCIONARIO MODERNO (PRM) Y ALIADOS

RAMÓN LUIS GARCÍA

VOTOS: 1,832

SUPLENTE ALBERTO POLO VALE REGIDOR:



PARTIDO DE LA LIBERACIÓN DOMINICANA (PLD) Y ALIADOS

ROLANDO SALMIENTO SÁNCHEZ

VOTOS: 2,153

SUPLENTE JOSÉ YOVANI BRITO REGIDOR:



PARTIDO REFORMISTA SOCIAL CRISTIANO (PRSC) Y ALIADOS

JUAN MOTA

VOTOS: 1,244

SUPLENTE REYES ALCÁNTARA SANTANA REGIDOR:



PARTIDO REFORMISTA SOCIAL CRISTIANO (PRSC) Y ALIADOS

GLORYS REYNOSO DE LA CRUZ

VOTOS: 1,867

SUPLENTE ALEXANDRA HEREDIA NOVA REGIDOR:



MUNICIPIO

GUAYACANES




ESTADÍSTICA POBLACIONAL Y ELECTORAL MUNICIPAL				
MUNICIPIO	POBLACIÓN	ELECTORES	RECINTOS	COLEGIOS
GUAYACANES	14,592	6,162	9	17

RESULTADOS ELECTORALES

NIVEL MUNICIPAL




ALCALDE:

 JOHN FRANCISCO HAZIM ALBAINY

PARTIDO DE LA LIBERACIÓN DOMINICANA (PLD) Y ALIADOS





VICEALCALDESA:


 SAMIRA SANTANA

VOTOS: 1,487


REGIDORES (AS):

 PARTIDO DE LA LIBERACIÓN DOMINICANA (PLD) Y ALIADOS
FRANCIA DAMARIS VIZCAINO VOTOS: 1,487


SUPLENTE YAMILKA MONTÁS ALONZO REGIDOR: 

 PARTIDO DE LA LIBERACIÓN DOMINICANA (PLD) Y ALIADOS
PILAR DE LA CRUZ HERNÁNDEZ VOTOS: 743


SUPLENTE ANDRÉS CALZADO CASTILLO REGIDOR: 


 PARTIDO REVOLUCIONARIO MODERNO (PRM) Y ALIADOS
KEURY MANUEL MÉNDEZ DE LEÓN VOTOS: 1,373

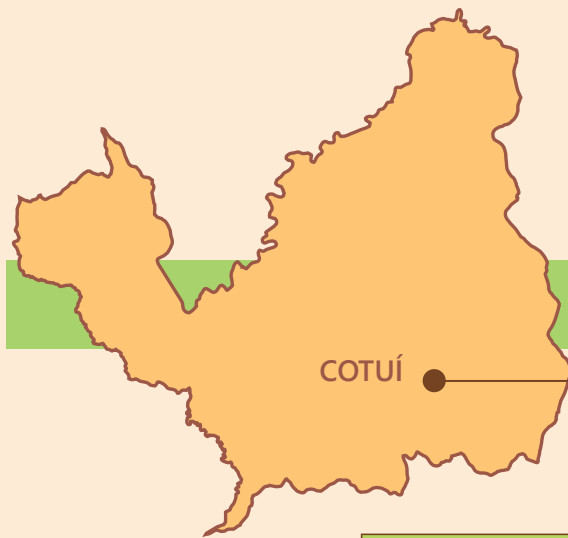
SUPLENTE LUIS ALBERTO CALDERÓN FRÍAS REGIDOR: 

 PARTIDO REVOLUCIONARIO MODERNO (PRM) Y ALIADOS
JUAN CARLOS GARCÍA DÍAZ VOTOS: 686

SUPLENTE CARLOS MANUEL GARCÍA DÍAZ REGIDOR: 

 PARTIDO LIBERAL REFORMISTA (PLR)
DARÍO HEREDIA GARCÍA VOTOS: 1,056

SUPLENTE LUIS MARIANO BATISTA REYES REGIDOR: 



MUNICIPIOS DE LA PROVINCIA SÁNCHEZ RAMÍREZ

MUNICIPIO

COTUÍ

ESTADÍSTICA POBLACIONAL Y ELECTORAL PROVINCIAL / MUNICIPAL

PROVINCIA / MUNICIPIOS	POBLACIÓN	ELECTORES	RECINTOS	COLEGIOS
SÁNCHEZ RAMÍREZ	151,392	113,290	113	298
COTUÍ	76,554	56,584	61	155
CEVICOS	13,759	11,153	20	32
FANTINO	22,117	17,887	13	41
VILLA LA MATA	38,962	27,666	19	70



RESULTADOS ELECTORALES

NIVEL MUNICIPAL

ALCALDESA:



TERESA DE JESÚS YNOA
SORIANO

PARTIDO DE LA LIBERACIÓN DOMINICANA
(PLD) Y ALIADOS

VOTOS: 21,852

VICEALCALDE:



ANDRÉS PEGUERO RONDÓN

REGIDORES (AS):

PARTIDO DE LA LIBERACIÓN DOMINICANA (PLD)
Y ALIADOS

ANDRÉS ABREU MUÑOZ VOTOS: 21,852

SUPLENTE ALADINO MEJÍA
REGIDOR:PARTIDO REVOLUCIONARIO MODERNO (PRM) Y
ALIADOS

PLINIO ANTONIO DE JESÚS MÉNDEZ PIMENTEL VOTOS: 10,186

SUPLENTE RAMÓN CRUZ JAVIER
REGIDOR:PARTIDO REVOLUCIONARIO MODERNO (PRM) Y
ALIADOS

ALCIBÍADES ANTONIO BURGOS CABRAL VOTOS: 20,373

SUPLENTE JAIME VÁSQUEZ VÁSQUEZ
REGIDOR:PARTIDO DE LA LIBERACIÓN DOMINICANA (PLD)
Y ALIADOS

LUIS RODOLFO REINALDO GARCÍA SANTOS VOTOS: 7,284

SUPLENTE NICOLASINA GARCÍA ABREU DE
REGIDOR: BATISTAPARTIDO DE LA LIBERACIÓN DOMINICANA (PLD)
Y ALIADOS

RUTH ESTHER NÚÑEZ ACOSTA VOTOS: 10,926

SUPLENTE ROBERTO ANTONIO SÁNCHEZ
REGIDOR: MORALESPARTIDO REVOLUCIONARIO MODERNO (PRM) Y
ALIADOS

ANA SILVIA CONTRERAS GARCÍA VOTOS: 6,791

SUPLENTE MERCEDES PIMENTEL MOYA
REGIDOR:

MUNICIPIO

COTUÍ

REGIDORES (AS):



PARTIDO DE LA LIBERACIÓN DOMINICANA (PLD) Y ALIADOS

JUAN FRANCISCO JOSÉ VOTOS: 5,463
LUNA JAVIER

SUPLENTE ANTONIO VELOZ MÉNDEZ
REGIDOR:



PARTIDO DE LA LIBERACIÓN DOMINICANA (PLD) Y ALIADOS

GREGORIO LAZALA VOTOS: 4,370
MONEGRO

SUPLENTE JOAN ANTONIO MEJÍA SUÁREZ
REGIDOR:

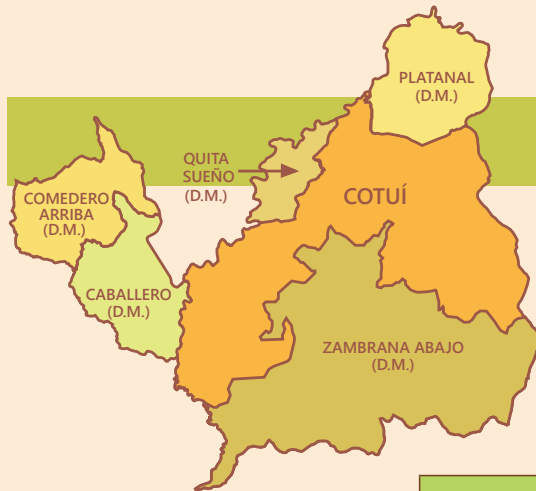


PARTIDO REVOLUCIONARIO MODERNO (PRM) Y ALIADOS

HABBY ANDERSON VOTOS: 5,093
OVANDO SÁNCHEZ

SUPLENTE RAMÓN APOLINAR CAMACHO
REGIDOR: NÚÑEZ





DISTRITOS MUNICIPALES DE:

COTUÍ

ESTADÍSTICA POBLACIONAL Y ELECTORAL DISTRITO MUNICIPAL				
DISTRITOS MUNICIPALES	POBLACIÓN	ELECTORES	RECINTOS	COLEGIOS
PLATANAL (DM)	3,670	3,126	4	9
QUITA SUEÑO (DM)	3,531	3,129	3	8
CABALLERO (DM)	2,521	2,178	4	6
COMEDERO ARRIBA (DM)	2,699	1,834	3	7
ZAMBRANA ABAJO (DM)	10,992	7,347	13	25

RESULTADOS ELECTORALES

PLATANAL (DM)

PARTIDO DE LA LIBERACIÓN
DOMINICANA (PLD) Y ALIADOSVOTOS:
1,381DIRECTOR:
JAVIER MORA PADILLASUBDIRECTORA:
CECILIA FRANCISCO VÁSQUEZ

VOCALES:

ALTAGRACIA DEL ORBE FABIÁN

PARTIDO DE LA LIBERACIÓN DOMINICANA (PLD)

VOTOS:

1,381

ERASMO REGALADO ACOSTA

PARTIDO REVOLUCIONARIO MODERNO (PRM)

1,245

DOMINGO FABIO PÉREZ SUÁREZ

PARTIDO DE LA LIBERACIÓN DOMINICANA (PLD)

690

QUITA SUEÑO (DM)

PARTIDO REVOLUCIONARIO
MODERNO (PRM) Y ALIADOSVOTOS:
1,289DIRECTOR:
BENITO GUERRERO ALCÁNTARASUBDIRECTORA:
NIURKA ELI SEVERINO RODRÍGUEZ

VOCALES:

ANTONIO MANUEL CRUZ MORALES

PARTIDO REVOLUCIONARIO MODERNO (PRM)

VOTOS:

1,289

DOMINGO MORALES MARTÍNEZ

PARTIDO DE LA LIBERACIÓN DOMINICANA (PLD)

1,263

BÁRBARA DISLA BONILLA

PARTIDO REVOLUCIONARIO MODERNO (PRM)-PHD

644

CABALLERO (DM)

PARTIDO DE LA LIBERACIÓN
DOMINICANA (PLD) Y ALIADOSVOTOS:
609DIRECTOR:
JOSÉ ANTONIO UREÑA JOSÉSUBDIRECTORA:
MARIBEL MOSQUEA DE LA CRUZ

VOCALES:

ESTEBAN MOSQUEA GARCÍA

PARTIDO DE LA LIBERACIÓN DOMINICANA (PLD)

VOTOS:

609

GERMÁN DICÉN MUÑOZ

PARTIDO REVOLUCIONARIO MODERNO (PRM)

535

EULALIA GONZÁLEZ SANTOS

PARTIDO UNIÓN DEMÓCRATA CRISTIANA (UDC)

496

RESULTADOS ELECTORALES

COMEDERO ARRIBA (DM)

PARTIDO DE LA LIBERACIÓN
DOMINICANA (PLD) Y ALIADOSVOTOS:
767DIRECTOR:
RAMÓN FERMÍN VALDEZ DELGADOSUBDIRECTORA:
CRISTINA VÁSQUEZ ARIAS

VOCALES:

VOTOS:

DILANYELI MARÍA ORTIZ ESPINO

PARTIDO DE LA LIBERACIÓN DOMINICANA (PLD)-PRD

767

MARTÍN ROSA REYES

PARTIDO REVOLUCIONARIO MODERNO (PRM)

402

SANDY RAFAEL SANTOS FÉLIX

PARTIDO DE LA LIBERACIÓN DOMINICANA (PLD)

383

ZAMBRANA ABAJO (DM)

PARTIDO DE LA LIBERACIÓN
DOMINICANA (PLD) Y ALIADOSVOTOS:
3,337DIRECTOR:
OCTAVIO AGRAMONTE DE LA ROSASUBDIRECTORA:
DIOCIRDA AGRAMONTE MARTÍNEZ

VOCALES:

VOTOS:

CRISTINO VILORIA

PARTIDO DE LA LIBERACIÓN DOMINICANA (PLD)

3,337

RAFAEL MANZUETA REYES

PARTIDO REVOLUCIONARIO MODERNO (PRM)

2,555

AGUSTÍN JOSÉ JOSÉ JIMÉNEZ

PARTIDO DE LA LIBERACIÓN DOMINICANA (PLD)-MODA

1,668

MUNICIPIO

CEVICOS



ESTADÍSTICA POBLACIONAL Y ELECTORAL MUNICIPAL				
MUNICIPIO	POBLACIÓN	ELECTORES	RECINTOS	COLEGIOS
CEVICOS	13,759	11,153	20	32




RESULTADOS ELECTORALES

NIVEL MUNICIPAL

ALCALDE:

 GERARDO ANTONIO FELIPE CONTRERAS

PARTIDO REVOLUCIONARIO MODERNO (PRM) Y ALIADOS




VOTOS: 4,415

VICEALCALDESA:


 JUANA MARÍA PAULA DE JESÚS SOSA DE CONTRERAS

REGIDORES (AS):

 **PARTIDO REVOLUCIONARIO MODERNO (PRM) Y ALIADOS**
 DIÓMEDE RAFAEL CABRERA CRUZ **VOTOS: 4,415**


SUPLENTE MARTÍN REYNOSO ALCÁNTARA
 REGIDOR:



 **PARTIDO DE LA LIBERACIÓN DOMINICANA (PLD) Y ALIADOS**
 YOMARIS ALTAGRACIA LÓPEZ DUVERGÉS **VOTOS: 2,104**


SUPLENTE LEONIDA ANTONIA RODRÍGUEZ SUÁREZ
 REGIDOR:



 **PARTIDO DE LA LIBERACIÓN DOMINICANA (PLD) Y ALIADOS**
 JOSÉ RAFAEL SUÁREZ CONTRERAS **VOTOS: 4,209**


SUPLENTE JOSÉ HILARION SALCEDO TEJADA
 REGIDOR:



 **PARTIDO REVOLUCIONARIO MODERNO (PRM) Y ALIADOS**
 ENMANUEL ABREU PUELLO **VOTOS: 1,471**

SUPLENTE WASCAR BENJAMÍN REGALADO FERNÁNDEZ
 REGIDOR:



 **PARTIDO REVOLUCIONARIO MODERNO (PRM) Y ALIADOS**
 PILAR MENA CASTILLO **VOTOS: 2,207**

SUPLENTE MAYELIN ALMONTE CORDERO
 REGIDOR:



DISTRITO MUNICIPAL DE:

CEVICOS



ESTADÍSTICA POBLACIONAL Y ELECTORAL DISTRITO MUNICIPAL				
DISTRITO MUNICIPAL	POBLACIÓN	ELECTORES	RECINTOS	COLEGIOS
LA CUEVA (DM)	5,066	4,188	6	11

RESULTADOS ELECTORALES

LA CUEVA (DM)

PARTIDO REVOLUCIONARIO MODERNO (PRM) Y ALIADOS

VOTOS: 1,794



DIRECTOR:
JOSÉ RAFAEL PEÑA VALDEZ



SUBDIRECTORA:
JUANA CLETO VÁSQUEZ

VOCALES:

JOSÉ ELPIDIO AMÉZQUITA HENRÍQUEZ
JOSÉ MANUEL SOSA ADAMES
LEONARDO GONZÁLEZ

VOTOS:

PARTIDO REVOLUCIONARIO MODERNO (PRM) 1,794
PARTIDO DE LA LIBERACIÓN DOMINICANA (PLD) 1,462
PARTIDO REVOLUCIONARIO MODERNO (PRM) 897

MUNICIPIO

FANTINO



ESTADÍSTICA POBLACIONAL Y ELECTORAL MUNICIPAL

MUNICIPIO	POBLACIÓN	ELECTORES	RECINTOS	COLEGIOS
FANTINO	22,117	17,887	13	41



RESULTADOS ELECTORALES

NIVEL MUNICIPAL

ALCALDE:

DIEGO BAUTISTA
GÓMEZPARTIDO REVOLUCIONARIO MODERNO
(PRM) Y ALIADOS

VOTOS: 5,798

VICEALCALDESA:

MERCEDES ANTONIA GARCÍA
TIBURCIO

REGIDORES (AS):

PARTIDO REVOLUCIONARIO MODERNO (PRM) Y
ALIADOS

CÁNDIDA RONDÓN BRITO VOTOS: 5,798

SUPLENTE ANDRISON ESPINAL RAMOS
REGIDOR:PARTIDO DE LA LIBERACIÓN DOMINICANA (PLD)
Y ALIADOS

ANTONIO ESPINO JIMÉNEZ VOTOS: 2,766

SUPLENTE PEDRO ANTONIO SANTOS
REGIDOR: EVANGELISTAPARTIDO DE LA LIBERACIÓN DOMINICANA (PLD)
Y ALIADOSMILAGROS BALBUENA DE
PADILLA VOTOS: 5,533SUPLENTE GERARDO MORILLO DISLA
REGIDOR:

PARTIDO CÍVICO RENOVADOR (PCR)

PRIMITIVO BOTIER REYES VOTOS: 2,177

SUPLENTE ROBERTO RODRÍGUEZ MOYA
REGIDOR:PARTIDO REVOLUCIONARIO MODERNO (PRM) Y
ALIADOSJOSÉ JOAQUÍN CABRERA
MARTÍNEZ VOTOS: 2,899SUPLENTE CARMEN ROSA FAJARDO GIL DE
REGIDOR: MOYA



MUNICIPIO

VILLA LA MATA


ESTADÍSTICA POBLACIONAL Y ELECTORAL MUNICIPAL				
MUNICIPIO	POBLACIÓN	ELECTORES	RECINTOS	COLEGIOS
VILLA LA MATA	38,962	27,666	19	70




RESULTADOS ELECTORALES

NIVEL MUNICIPAL

ALCALDE:

 MIGUEL ANTONIO MARTÍNEZ RONDÓN

PARTIDO REFORMISTA SOCIAL CRISTIANO (PRSC) Y ALIADOS



VOTOS: 10,626

VICEALCALDESA:



NERIS MARÍA ELENA POLO HIERRO

REGIDORES (AS):



PARTIDO REFORMISTA SOCIAL CRISTIANO (PRSC) Y ALIADOS

SILFREDO ANTONIO ROMERO GARABITO VOTOS: 10,626

SUPLENTE CRISTÓBAL ANTONIO ROJAS REGIDOR: GAVILÁN



PARTIDO REFORMISTA SOCIAL CRISTIANO (PRSC) Y ALIADOS

HILDA DOLORES MORALES VOTOS: 3,542

SUPLENTE SAADIA ALTAGRACIA VELÁSQUEZ REGIDOR:



PARTIDO DE LA LIBERACIÓN DOMINICANA (PLD) Y ALIADOS

RAFAEL PAULINO MEJÍAS VOTOS: 9,644

SUPLENTE JUAN PÉREZ CONTRERAS REGIDOR:



PARTIDO DE LA LIBERACIÓN DOMINICANA (PLD) Y ALIADOS

BEATRIZ LANTIGUA MARTÍNEZ DE DE JESÚS VOTOS: 3,214

SUPLENTE SEGUNDA MERCEDES DISLA DE REGIDOR: LA CRUZ



PARTIDO REFORMISTA SOCIAL CRISTIANO (PRSC) Y ALIADOS

VICENTE ANTONIO HERRERA REGALADO VOTOS: 5,313

SUPLENTE JAIRON ADALBERTO MOYA REGIDOR: VILLAMÁN



PARTIDO REFORMISTA SOCIAL CRISTIANO (PRSC) Y ALIADOS

HENRY MORALES SÁNCHEZ VOTOS: 2,656

SUPLENTE ROLANDO MARTE REGIDOR:



PARTIDO DE LA LIBERACIÓN DOMINICANA (PLD) Y ALIADOS

LUIS ALBERTO MARTE DOMÍNGUEZ VOTOS: 4,822

SUPLENTE JULIO TAVÁREZ JOAQUÍN REGIDOR:



DISTRITOS MUNICIPALES DE:

VILLA LA MATA



ESTADÍSTICA POBLACIONAL Y ELECTORAL DISTRITO MUNICIPAL				
DISTRITOS MUNICIPALES	POBLACIÓN	ELECTORES	RECINTOS	COLEGIOS
LA BIJA (DM)	9,748	6,832	4	17
ANGELINA (DM)	11,589	7,656	4	18
HERNANDO ALONZO (DM)	4,585	3,581	5	12

RESULTADOS ELECTORALES

LA BIJA (DM)

PARTIDO DE LA LIBERACIÓN
DOMINICANA (PLD) Y ALIADOSVOTOS:
3,012

DIRECTOR:

MANUEL DE JESÚS MONTÁS
FERNÁNDEZ

SUBDIRECTORA:

MARISOL CEPEDA HERRERA

VOCALES:

MARÍA LUCAS RONDÓN HERNÁNDEZ DE MARTÍNEZ
ROBERSON RONDÓN FERNÁNDEZ
EMMANUEL ALBERTO CASTROPARTIDO DE LA LIBERACIÓN DOMINICANA (PLD)
PARTIDO REFORMISTA SOCIAL CRISTIANO (PRSC)-PRM
PARTIDO DE LA LIBERACIÓN DOMINICANA (PLD)-PRD

VOTOS:

3,012
2,154
1,506

ANGELINA (DM)

PARTIDO REFORMISTA SOCIAL
CRISTIANO (PRSC) Y ALIADOSVOTOS:
2,994

DIRECTOR:

ANDRÉS REYES FLORENTINO



SUBDIRECTORA:

YSABEL PAULINO URBANO

VOCALES:

ATANACIO FÉLIX SIERRA ORTEGA
ROBERTO ANTONIO SANTANA COLÓN
FEDERICO ANTONIO JEREZ AMARANTEPARTIDO REFORMISTA SOCIAL CRISTIANO (PRSC)-PRM
PARTIDO DE LA LIBERACIÓN DOMINICANA (PLD)-PRD
PARTIDO REFORMISTA SOCIAL CRISTIANO (PRSC)

VOTOS:

2,994
2,594
1,497

HERNANDO ALONZO (DM)

PARTIDO REFORMISTA SOCIAL
CRISTIANO (PRSC) Y ALIADOSVOTOS:
1,582

DIRECTOR:

RAMÓN ANTONIO MOSQUEA JOAQUÍN



SUBDIRECTORA:

DIOSMARIZ MERCEDES GARCÍA MOTA

VOCALES:

MAGDALENA ROJAS COSTE
LUIS DE LEÓN GÓMEZ
JUAN JOSÉ ESCAÑO ACOSTAPARTIDO REFORMISTA SOCIAL CRISTIANO (PRSC)-PRM
PARTIDO DE LA LIBERACIÓN DOMINICANA (PLD)-PRD
PARTIDO REFORMISTA SOCIAL CRISTIANO (PRSC)

VOTOS:

1,582
1,056
791

MUNICIPIOS DE LA PROVINCIA SANTIAGO

MUNICIPIO

SANTIAGO DE LOS CABALLEROS



ESTADÍSTICA POBLACIONAL Y ELECTORAL PROVINCIAL / MUNICIPAL				
PROVINCIA / MUNICIPIOS	POBLACIÓN	ELECTORES	RECINTOS	COLEGIOS
SANTIAGO	963,422	699,425	415	1,661
SANTIAGO DE LOS CABALLEROS	679,484	489,671	206	1,132
BAITOA	14,954	9,201	9	25
JÁNICO	16,993	14,438	27	51
LICEY AL MEDIO	25,539	22,757	13	47
PUÑAL	43,340	30,179	15	66
SABANA IGLESIA	13,348	8,724	10	24
SAN JOSÉ DE LAS MATAS	38,628	33,159	54	105
TAMBORIL	51,695	37,187	36	83
VILLA BISONÓ -NAVARRETE-	42,092	28,777	28	72
VILLA GONZÁLEZ	37,349	25,332	17	56



RESULTADOS ELECTORALES

NIVEL MUNICIPAL

ALCALDE:


 ABEL ATAHUALPA MARTÍNEZ DURÁN

PARTIDO DE LA LIBERACIÓN DOMINICANA (PLD) Y ALIADOS




VOTOS: 159,378


VICEALCALDESA:


 ESMERALDINA VARGAS PIMENTEL DE PÉREZ


REGIDORES (AS):

CIRCUNSCRIPCIÓN No. 1


 PARTIDO DE LA LIBERACIÓN DOMINICANA (PLD) Y ALIADOS
MÁXIMO ANTONIO CRUZ VOTOS: 88,117
 SOSA


SUPLENTE **JOSÉ FERMÍN BETANCES** REGIDOR: 


 PARTIDO REFORMISTA SOCIAL CRISTIANO (PRSC) Y ALIADOS
RAFAEL ULISES CRUZ VOTOS: 50,867
 RODRÍGUEZ


SUPLENTE **FANNY HILARIO GERMOSEN DE** REGIDOR: **MORA** 

CIRCUNSCRIPCIÓN No. 1

 PARTIDO DE LA LIBERACIÓN DOMINICANA (PLD) Y ALIADOS
MÉRIDO ANTONIO GUZMÁN RUBÉN VOTOS: 44,058

SUPLENTE **KATTIA DE LOS MILAGROS** REGIDOR: **MARTÍNEZ NÚÑEZ** 

 PARTIDO DE LA LIBERACIÓN DOMINICANA (PLD) Y ALIADOS
SOCORRO DEL CARMEN GONZÁLEZ GARCÍA VOTOS: 29,372

SUPLENTE **JUAN GILDO FRANCO LORA** REGIDOR: 

MUNICIPIO

SANTIAGO DE LOS CABALLEROS

REGIDORES (AS):



CIRCUNSCRIPCIÓN No. 1		CIRCUNSCRIPCIÓN No. 1	
 PARTIDO REFORMISTA SOCIAL CRISTIANO (PRSC) Y ALIADOS DEISY EMELDA DÍAZ SALCEDO VOTOS: 25,433 SUPLENTE FRANCO NÚÑEZ FRANCISCO REGIDOR:		 PARTIDO DE LA LIBERACIÓN DOMINICANA (PLD) Y ALIADOS MARÍA CLEMENTINA DE LA CRUZ HIDALGO VOTOS: 12,588 SUPLENTE ERICKSON ALMONTE REGIDOR: MARMOLEJOS	
 PARTIDO DE LA LIBERACIÓN DOMINICANA (PLD) Y ALIADOS MARÍA DEL CARMEN DÍAZ VOTOS: 22,029 SUPLENTE DOMINGO ARÍSTIDES DEPRAT REGIDOR: JIMÉNEZ		 PARTIDO DE LA LIBERACIÓN DOMINICANA (PLD) Y ALIADOS JOSÉ RAFAEL RODRÍGUEZ RODRÍGUEZ VOTOS: 11,014 SUPLENTE GUADALUPE LEONICIA YNOA REGIDOR: LÓPEZ	
 PARTIDO DE LA LIBERACIÓN DOMINICANA (PLD) Y ALIADOS CARLOS CÉSAR ÁLVAREZ CARRASCO VOTOS: 17,623 SUPLENTE CLAUDIA ALMONTE PÉREZ REGIDOR:		 PARTIDO REFORMISTA SOCIAL CRISTIANO (PRSC) Y ALIADOS RAFAEL ANTONIO SILVERIO VOTOS: 10,173 SUPLENTE ARIEL DE JESÚS BAUTISTA REGIDOR: BAUTISTA	
 PARTIDO REFORMISTA SOCIAL CRISTIANO (PRSC) Y ALIADOS AMARILIS DEL CARMEN BARET MARTÍNEZ VOTOS: 16,955 SUPLENTE YRIS ALTAGRACIA DÍAZ REGIDOR:		 PARTIDO DE LA LIBERACIÓN DOMINICANA (PLD) Y ALIADOS REGINA DE LOS ÁNGELES NÚÑEZ CARABALLO VOTOS: 9,790 SUPLENTE CARMEN ROSA SOTO MINAYA REGIDOR:	
 PARTIDO REVOLUCIONARIO DOMINICANO (PRD) Y ALIADOS CARLOS JUAN LIZ REYES VOTOS: 15,198 SUPLENTE JOSÉ HUMBERTO LIZ REYES REGIDOR:		 PARTIDO DE LA LIBERACIÓN DOMINICANA (PLD) Y ALIADOS GERARDO GONELL SANTANA VOTOS: 8,811 SUPLENTE JUANA MARÍA SAVIÑÓN PEÑA DE NÚÑEZ REGIDOR:	
 PARTIDO DE LA LIBERACIÓN DOMINICANA (PLD) Y ALIADOS SAMUEL EMILIO FARÍAS BRITO VOTOS: 14,686 SUPLENTE JORGE JIMÉNEZ REGIDOR:		 PARTIDO REFORMISTA SOCIAL CRISTIANO (PRSC) Y ALIADOS MARÍA MARGARITA CABA VIÑAS DE BELLIARD VOTOS: 8,477 SUPLENTE TOMÁS EDUARDO BELLIARD REGIDOR: DÍAZ	
 PARTIDO REFORMISTA SOCIAL CRISTIANO (PRSC) Y ALIADOS LEONARDO PAYAMPS SANTOS VOTOS: 12,716 SUPLENTE MINERVA DEL CARMEN PERALTA REGIDOR: RODRÍGUEZ		 PARTIDO DE LA LIBERACIÓN DOMINICANA (PLD) Y ALIADOS CECILIA ALTAGRACIA ESPINAL GÓMEZ VOTOS: 8,010 SUPLENTE LLASMÍN DEL CARMEN PARRA REGIDOR: GÓMEZ	

MUNICIPIO



SANTIAGO DE LOS CABALLEROS



REGIDORES (AS):



CIRCUNSCRIPCIÓN No. 1



 **PARTIDO REVOLUCIONARIO DOMINICANO (PRD) Y ALIADOS**
SANDRA TERESA ANTONIA GRULLÓN C. DE ABBOTT VOTOS: 7,599
 SUPLENTE **KATHERINE MERCEDES REGIDOR: GONZÁLEZ MARTÍNEZ** 



CIRCUNSCRIPCIÓN No. 2



 **PARTIDO DE LA LIBERACIÓN DOMINICANA (PLD) Y ALIADOS**
AMBIORIS ANTONIO GONZÁLEZ PANIAGUA VOTOS: 30,678
 SUPLENTE **VÍCTOR RAMÓN DURÁN REGIDOR:** 

 **PARTIDO REFORMISTA SOCIAL CRISTIANO (PRSC) Y ALIADOS**
AMBIÓRIX MARCELO COLÓN VOTOS: 21,139
 SUPLENTE **MARLENE MARÍA MORÁN CRUZ REGIDOR:** 



 **PARTIDO DE LA LIBERACIÓN DOMINICANA (PLD) Y ALIADOS**
DIÓGENES APOLINAR ALMONTE SANTANA VOTOS: 15,339
 SUPLENTE **PABLO EDUARDO DOMÍNGUEZ REGIDOR: ASENJO** 



 **PARTIDO REFORMISTA SOCIAL CRISTIANO (PRSC) Y ALIADOS**
NELSON MANUEL ABREU VOTOS: 10,569
 SUPLENTE **MARITZA CLARIBEL GARCÍA REGIDOR: CASTRO** 



 **PARTIDO DE LA LIBERACIÓN DOMINICANA (PLD) Y ALIADOS**
ANA LUISA MIESES SÁNCHEZ VOTOS: 10,226
 SUPLENTE **VIVIANA EMILIA LEÓN PAULA REGIDOR:** 

 **PARTIDO REVOLUCIONARIO DOMINICANO (PRD) Y ALIADOS**
IVELISSE CASTILLO ESPINAL VOTOS: 8,383
 SUPLENTE **ADALBERTO ANTONIO ESTÉVEZ REGIDOR: ARIAS** 



CIRCUNSCRIPCIÓN No. 2



 **PARTIDO DE LA LIBERACIÓN DOMINICANA (PLD) Y ALIADOS**
FAUSTO ANTONIO CORNIEL RODRÍGUEZ VOTOS: 7,669
 SUPLENTE **ARACELY MARÍA GÓMEZ DÍAZ REGIDOR:** 



 **PARTIDO REFORMISTA SOCIAL CRISTIANO (PRSC) Y ALIADOS**
DILCIA DALILA RAMONA RODRÍGUEZ VOTOS: 7,046
 SUPLENTE **MARÍA RAMONA DE LEÓN DÍAZ REGIDOR: DE DE LA CRUZ** 



 **PARTIDO DE LA LIBERACIÓN DOMINICANA (PLD) Y ALIADOS**
DANIEL ANTONIO GRULLÓN JIMÉNEZ VOTOS: 6,135
 SUPLENTE **GERTRUDIS XIOMARA PADILLA REGIDOR: TORIBIO** 

CIRCUNSCRIPCIÓN No. 3

 **PARTIDO DE LA LIBERACIÓN DOMINICANA (PLD) Y ALIADOS**
LUIS JOSÉ ESTÉVEZ TORIBIO VOTOS: 40,583
 SUPLENTE **JOSÉ MIGUEL BELLIARD ROSARIO REGIDOR:** 

 **PARTIDO REFORMISTA SOCIAL CRISTIANO (PRSC) Y ALIADOS**
JOSÉ BENEDICTO NÚÑEZ DOMÍNGUEZ VOTOS: 24,513
 SUPLENTE **MARIO ANTONIO DE LEÓN REGIDOR: VÁSQUEZ** 

 **PARTIDO DE LA LIBERACIÓN DOMINICANA (PLD) Y ALIADOS**
CHRISTIAN DILONÉ RAMOS CASTILLO VOTOS: 20,291
 SUPLENTE **JUAN CARLOS PIÑA DE LEÓN REGIDOR:** 

 **PARTIDO DE LA LIBERACIÓN DOMINICANA (PLD) Y ALIADOS**
JHOCHEBEL JEREZ SÁNCHEZ VOTOS: 13,527
 SUPLENTE **MARÍA CAROLINA LIRIANO FRÍAS REGIDOR:** 

MUNICIPIO

SANTIAGO DE LOS CABALLEROS

REGIDORES (AS):

CIRCUNSCRIPCIÓN No. 3		CIRCUNSCRIPCIÓN No. 3	
 PARTIDO REFORMISTA SOCIAL CRISTIANO (PRSC) Y ALIADOS NELSON RAFAEL MARMOLEJOS GIL VOTOS: 12,256 SUPLENTE ANA BERTILIA PÉREZ GENAO DE REGIDOR: MARMOLEJOS 	 PARTIDO DE LA LIBERACIÓN DOMINICANA (PLD) Y ALIADOS JOANNY DEL CARMEN ESPINAL ALMONTE VOTOS: 6,763 SUPLENTE ROBERTO BIENVENIDO REGIDOR: HERNÁNDEZ ROQUE 		
 PARTIDO DE LA LIBERACIÓN DOMINICANA (PLD) Y ALIADOS HÉCTOR MANUEL MARTÍNEZ RODRÍGUEZ VOTOS: 10,145 SUPLENTE LUISA CAROLINA GÓMEZ REGIDOR: TAVÁREZ 	 PARTIDO REFORMISTA SOCIAL CRISTIANO (PRSC) Y ALIADOS CHOLO D'OLEO D'OLEO VOTOS: 6,128 SUPLENTE EDDY NELSON NÚÑEZ ESCOTO REGIDOR: 		
 PARTIDO REFORMISTA SOCIAL CRISTIANO (PRSC) Y ALIADOS LINA JULIANA CASTRO NOLASCO VOTOS: 8,171 SUPLENTE MAX JASMANI CASTRO REGIDOR: 	 PARTIDO DE LA LIBERACIÓN DOMINICANA (PLD) Y ALIADOS LEONSIO PERDOMO FERNÁNDEZ VOTOS: 5,797 SUPLENTE ROBINSON HENRY DÍAZ REGIDOR: GUTIÉRREZ 		
 PARTIDO DE LA LIBERACIÓN DOMINICANA (PLD) Y ALIADOS ESPIMAN JOGNAEL FERNÁNDEZ CARRERAS VOTOS: 8,116 SUPLENTE MÁRTIRES TEODULIO JORGE REGIDOR: FERREIRA 	 PARTIDO DE LA LIBERACIÓN DOMINICANA (PLD) Y ALIADOS DULCE VIVIANA DEL CARMEN TAVERAS POLANCO VOTOS: 5,072 SUPLENTE CÉSAR AUGUSTO GRULLÓN BÁEZ REGIDOR: 		
 PARTIDO REVOLUCIONARIO DOMINICANO (PRD) Y ALIADOS ARIDIO ROSA RODRÍGUEZ VOTOS: 7,157 SUPLENTE CLAUDIO ELIGIO BONILLA VERAS REGIDOR: 			

DISTRITOS MUNICIPALES DE:

SANTIAGO DE LOS CABALLEROS



ESTADÍSTICA POBLACIONAL Y ELECTORAL DISTRITO MUNICIPAL				
DISTRITOS MUNICIPALES	POBLACIÓN	ELECTORES	RECINTOS	COLEGIOS
PEDRO GARCÍA (DM)	4,006	3,617	5	11
SAN FRANCISCO DE JACAGUA (DM)	36,902	21,721	15	48
LA CANELA (DM)	17,067	11,230	7	24
HATO DEL YAQUE (DM)	29,524	17,740	9	35

RESULTADOS ELECTORALES

PEDRO GARCÍA (DM)

PARTIDO DE LA LIBERACIÓN DOMINICANA (PLD) Y ALIADOS

VOTOS: 1,597



DIRECTOR:
JEUDITH RODRÍGUEZ RODRÍGUEZ



SUBDIRECTORA:
YANERY SÁNCHEZ

VOCALES:

MANUEL DE JESÚS ROSARIO MEDRANO

PARTIDO DE LA LIBERACIÓN DOMINICANA (PLD)

VOTOS:

1,597

VÍCTOR RADHAMÉS TAVÁREZ RODRÍGUEZ

PARTIDO REFORMISTA SOCIAL CRISTIANO (PRSC)

1,228

YANCARLOS MICHAEL CASTRO DE LEÓN

PARTIDO DE LA LIBERACIÓN DOMINICANA (PLD)

798

LA CANELA (DM)

PARTIDO DE LA LIBERACIÓN DOMINICANA (PLD) Y ALIADOS

VOTOS: 3,252



DIRECTOR:
LEONARDO MANUEL GRULLÓN JORGE



SUBDIRECTORA:
SANDRA ABREU GUZMÁN

VOCALES:

ROQUE FÉLIX ESPINAL RAMOS

PARTIDO DE LA LIBERACIÓN DOMINICANA (PLD)

VOTOS:

3,252

FRANCISCO DE JESÚS LIZ DE JESÚS

PARTIDO REVOLUCIONARIO DOMINICANO (PRD)

2,906

JOSÉ RAFAEL GÓMEZ GRULLÓN

PARTIDO REFORMISTA SOCIAL CRISTIANO (PRSC)-PRM

1,760

EDUARDO RODRÍGUEZ RODRÍGUEZ

PARTIDO DE LA LIBERACIÓN DOMINICANA (PLD)-BIS

1,626

BLAS HIPÓLITO DÍAZ LIZ

PARTIDO REVOLUCIONARIO DOMINICANO (PRD)

1,453

RESULTADOS ELECTORALES

SAN FRANCISCO DE JACAGUA (DM)

PARTIDO DE LA LIBERACIÓN
DOMINICANA (PLD) Y ALIADOSVOTOS:
7,797DIRECTOR:
WILLIAN JAVIER VENTURASUBDIRECTORA:
ESPERANZA MERCEDES DURÁN

VOCALES:

JUAN RAFAEL BENOIT FERNÁNDEZ
YLUMINADA ESTRELLA ESTRELLA
JUAN TOMÁS PEÑA PAULINO
ELVIS ANTONIO DÍAZ POLANCO
CARLOS JOSÉ INOA ACEVEDO

	VOTOS:
PARTIDO DE LA LIBERACIÓN DOMINICANA (PLD)	7,797
PARTIDO DE LA LIBERACIÓN DOMINICANA (PLD)	3,898
PARTIDO REFORMISTA SOCIAL CRISTIANO (PRSC)	3,879
PARTIDO DE LA LIBERACIÓN DOMINICANA (PLD)	2,599
FRENTE AMPLIO (FRENTE AMPLIO)	1,982

HATO DEL YAQUE (DM)

PARTIDO DE LA LIBERACIÓN
DOMINICANA (PLD) Y ALIADOSVOTOS:
4,902DIRECTOR:
FERMÍN ROJAS NOESÍSUBDIRECTORA:
YENNIFER PERALTA DE RODRÍGUEZ

VOCALES:

ANA YULY SALAS
PABLO PÉREZ
SANTO REYES RODRÍGUEZ RODRÍGUEZ
MIGUEL FRANCISCO PEÑA
DOMINGO CESARIO ALMÁNzar LORA

	VOTOS:
PARTIDO DE LA LIBERACIÓN DOMINICANA (PLD)	4,902
PARTIDO REFORMISTA SOCIAL CRISTIANO (PRSC)-PRM	3,280
PARTIDO REVOLUCIONARIO DOMINICANO (PRD)	2,594
PARTIDO DE LA LIBERACIÓN DOMINICANA (PLD)	2,451
PARTIDO REFORMISTA SOCIAL CRISTIANO (PRSC)	1,640

MUNICIPIO

TAMBORIL




ESTADÍSTICA POBLACIONAL Y ELECTORAL MUNICIPAL				
MUNICIPIO	POBLACIÓN	ELECTORES	RECINTOS	COLEGIOS
TAMBORIL	51,675	37,187	36	83




RESULTADOS ELECTORALES

NIVEL MUNICIPAL

ALCALDE:
 ANYOLINO LUDAME
 GERMOSEN LEÓN

PARTIDO DE LA LIBERACIÓN DOMINICANA
 (PLD) Y ALIADOS





VICEALCALDESA:


 ROSELY ANTONIA VERAS ROSARIO

VOTOS: 13,422


REGIDORES (AS):


 PARTIDO DE LA LIBERACIÓN DOMINICANA (PLD)
 Y ALIADOS
 GABRIEL EMILIO TORIBIO VOTOS: 13,422
 RODRÍGUEZ


SUPLENTE LEONARDO FERMÍN HERNÁNDEZ 
 REGIDOR: SOSA


 PARTIDO REVOLUCIONARIO MODERNO (PRM) Y
 ALIADOS
 RAFAEL ALEJANDRO VOTOS: 12,196
 MORALES HILARIO


SUPLENTE BOLÍVAR RAFAEL QUEZADA 
 REGIDOR: ESTRELLA

 PARTIDO DE LA LIBERACIÓN DOMINICANA (PLD)
 Y ALIADOS
 JOSÉ MANUEL QUEZADA VOTOS: 6,711
 RODRÍGUEZ


SUPLENTE AURELIO UREÑA ROSARIO 
 REGIDOR:


 PARTIDO REVOLUCIONARIO MODERNO (PRM) Y
 ALIADOS
 JULIO CONSTANTINO VOTOS: 6,098
 ROSARIO

SUPLENTE JENNIFER CAROLINA MARTÍNEZ 
 REGIDOR: ALONZO

 PARTIDO DE LA LIBERACIÓN DOMINICANA (PLD)
 Y ALIADOS
 CLARIBEL JOSEFINA LÓPEZ VOTOS: 4,474
 CARABALLO

SUPLENTE ROSA MARÍA CARABALLO 
 REGIDOR: RODRÍGUEZ

 PARTIDO REVOLUCIONARIO MODERNO (PRM) Y
 ALIADOS
 LIGIA ONDINA SANTANA VOTOS: 4,065
 TAVERAS

SUPLENTE WILSON MAGDALENO HILARIO 
 REGIDOR: BONILLA

MUNICIPIO

TAMBORIL

REGIDORES (AS):



**PARTIDO DE LA LIBERACIÓN DOMINICANA (PLD)
Y ALIADOS**

JOSÉ SANTO CEPEDA VOTOS: 3,355

SUPLENTE CARLOS DANIEL RIVAS CAPELLÁN
REGIDOR:



**PARTIDO DE LA LIBERACIÓN DOMINICANA (PLD)
Y ALIADOS**

FÉLIX ROLANDO FRANCO VOTOS: 2,684
GARCÍA

SUPLENTE MARÍA ALBANIA MARTÍNEZ
REGIDOR: ALONZO



**PARTIDO REVOLUCIONARIO MODERNO (PRM) Y
ALIADOS**

SILBERIO DE JESÚS AMARO VOTOS: 3,049
MORALES

SUPLENTE JUAN LEONTE RAFAEL PÉREZ
REGIDOR:



DISTRITO MUNICIPAL DE:

TAMBORIL



ESTADÍSTICA POBLACIONAL Y ELECTORAL DISTRITO MUNICIPAL				
DISTRITO MUNICIPAL	POBLACIÓN	ELECTORES	RECINTOS	COLEGIOS
CANCA LA PIEDRA (DM)	11,995	9,617	11	24

RESULTADOS ELECTORALES

CANCA LA PIEDRA (DM)

PARTIDO DE LA LIBERACIÓN
DOMINICANA (PLD) Y ALIADOS

VOTOS:
3,628



DIRECTOR:
SAMUEL ISSA PEÑA FRANCISCO



SUBDIRECTORA:
SABINA MAGDALENA DE LA CRUZ
BONILLA

VOCALES:

OSCAR GUILLERMO CAPELLÁN MARTÍNEZ
RAFAEL DÍAZ MORILLO
ROBERT MANUEL INOA POLANCO

PARTIDO DE LA LIBERACIÓN DOMINICANA (PLD) 3,628
PARTIDO REVOLUCIONARIO MODERNO (PRM)-PRSC 3,028
PARTIDO DE LA LIBERACIÓN DOMINICANA (PLD)-PRD 1,814

VOTOS:

MUNICIPIO

JÁNICO



ESTADÍSTICA POBLACIONAL Y ELECTORAL MUNICIPAL

MUNICIPIO	POBLACIÓN	ELECTORES	RECINTOS	COLEGIOS
JÁNICO	16,993	14,438	27	51



RESULTADOS ELECTORALES

NIVEL MUNICIPAL

ALCALDE:



HILARIO FERNÁNDEZ

PARTIDO DE LA LIBERACIÓN DOMINICANA (PLD) Y ALIADOS



VOTOS: 5,555

VICEALCALDESA:

MARÍA MAGDALENA YNFANTE
FERNÁNDEZ

REGIDORES (AS):

PARTIDO DE LA LIBERACIÓN DOMINICANA (PLD)
Y ALIADOSOMAR JOSÉ COLLADO VOTOS: 5,555
COLLADOSUPLENTE ANSELMO ANTONIO ADAMES
REGIDOR: COLLADOPARTIDO DE LA LIBERACIÓN DOMINICANA (PLD)
Y ALIADOSMELISSA DEL CARMEN VOTOS: 1,851
BATISTA RODRÍGUEZSUPLENTE EUFEMIA DEL CARMEN LUNA
REGIDOR: ESPINALPARTIDO REFORMISTA SOCIAL CRISTIANO
(PRSC) Y ALIADOSJOSÉ GUILLERMO COLLADO VOTOS: 2,821
LONGOSUPLENTE RAMÓN EMILIO NÚÑEZ BATISTA
REGIDOR:PARTIDO REFORMISTA SOCIAL CRISTIANO
(PRSC) Y ALIADOSROBERTO ANTONIO ABREU VOTOS: 1,410
ALMÁNzarSUPLENTE JOSÉ AQUILES DÍAZ TAVERAS
REGIDOR:PARTIDO DE LA LIBERACIÓN DOMINICANA (PLD)
Y ALIADOSJHONY RAFAEL RODRÍGUEZ VOTOS: 2,777
LORASUPLENTE JORGE DE JESÚS RODRÍGUEZ
REGIDOR: BATISTA

DISTRITOS MUNICIPALES DE:

JÁNICO



ESTADÍSTICA POBLACIONAL Y ELECTORAL DISTRITO MUNICIPAL				
DISTRITOS MUNICIPALES	POBLACIÓN	ELECTORES	RECINTOS	COLEGIOS
JUNCALITO (DM)	4,215	2,718	5	10
EL CAIMITO (DM)	5,106	4,229	9	17

RESULTADOS ELECTORALES

JUNCALITO (DM)

PARTIDO DE LA LIBERACIÓN DOMINICANA (PLD) Y ALIADOS VOTOS: 1,382



DIRECTOR:
ELBIS ANTONIO YNOA ALMONTE



SUBDIRECTORA:
FIORDALIZA ESPINAL ABREU DE UREÑA

VOCALES:

VOTOS:

ROBERTO ANTONIO RODRÍGUEZ ESTÉVEZ	PARTIDO DE LA LIBERACIÓN DOMINICANA (PLD)-PRD	1,382
FRANKLIN DE JESÚS RODRÍGUEZ NÚÑEZ	PARTIDO DE LA LIBERACIÓN DOMINICANA (PLD)	691
MARÍA DOLORES RODRÍGUEZ V DE VARGAS	PARTIDO DE LA LIBERACIÓN DOMINICANA (PLD)-PRD	460

EL CAIMITO (DM)

PARTIDO DE LA LIBERACIÓN DOMINICANA (PLD) Y ALIADOS VOTOS: 1,731



DIRECTOR:
REMY ALBERTO PERALTA PARRA



SUBDIRECTORA:
MARÍA ANGELITA DE LA ROSA ESPINAL

VOCALES:

VOTOS:

FRANCIA MARÍA PÉREZ GUTIÉRREZ	PARTIDO DE LA LIBERACIÓN DOMINICANA (PLD)	1,731
YOLANDYS ALTAGRACIA PICHARDO COLLADO	PARTIDO REFORMISTA SOCIAL CRISTIANO (PRSC)	1,185
FELICIANO PÁEZ	PARTIDO DE LA LIBERACIÓN DOMINICANA (PLD)-PRD	865

MUNICIPIO

SAN JOSÉ DE LAS MATAS



ESTADÍSTICA POBLACIONAL Y ELECTORAL MUNICIPAL

MUNICIPIO	POBLACIÓN	ELECTORES	RECINTOS	COLEGIOS
SAN JOSÉ DE LAS MATAS	38,628	33,159	59	105



RESULTADOS ELECTORALES

NIVEL MUNICIPAL

ALCALDE:

ROBERTO DE JESÚS
ESPINAL MARTÍNEZ

VICEALCALDESA:



GRECIA ALTAGRACIA GORIS ESTÉVEZ

PARTIDO DE LA LIBERACIÓN DOMINICANA
(PLD) Y ALIADOS

VOTOS: 9,822

REGIDORES (AS):

PARTIDO DE LA LIBERACIÓN DOMINICANA (PLD)
Y ALIADOS

JUAN DE DIOS VARGAS PEÑA VOTOS: 9,822

SUPLENTE MARÍA ANTONIA TORRES
REGIDOR: GONZÁLEZPARTIDO DE LA LIBERACIÓN DOMINICANA (PLD)
Y ALIADOS

MARÍA FIORDALIZA QUEZADA VOTOS: 3,274

SUPLENTE JOSÉ RAFAEL QUEZADA
REGIDOR:PARTIDO REVOLUCIONARIO MODERNO (PRM) Y
ALIADOS

TEÓFILO ANTONIO RODRÍGUEZ RODRÍGUEZ VOTOS: 8,738

SUPLENTE JOEL RODRÍGUEZ PEÑA
REGIDOR:PARTIDO REVOLUCIONARIO MODERNO (PRM) Y
ALIADOS

SUGERDY LUCIDANIA ARACENA OLIVO VOTOS: 2,912

SUPLENTE CLAUDIA CONCEPCIÓN
REGIDOR: RODRÍGUEZ QUEVEDOPARTIDO DE LA LIBERACIÓN DOMINICANA (PLD)
Y ALIADOS

RONY MANUEL BISONÓ TAVARES VOTOS: 4,911

SUPLENTE YUDELKA MILAGROS GARCÍA
REGIDOR: GORIS DE BISONÓPARTIDO DE LA LIBERACIÓN DOMINICANA (PLD)
Y ALIADOS

GERÓNIMO ADOLFO SANTANA COLLADO VOTOS: 2,455

SUPLENTE GLADYS MARÍA RAMÍREZ VARGAS
REGIDOR: DE SANTANAPARTIDO REVOLUCIONARIO MODERNO (PRM) Y
ALIADOS

HERIBERTO ANTONIO MEDINA MARTÍNEZ VOTOS: 4,369

SUPLENTE WILLIAMS RAFAEL HERNÁNDEZ
REGIDOR: TAVARES

DISTRITOS MUNICIPALES DE:

SAN JOSÉ DE LAS MATAS



ESTADÍSTICA POBLACIONAL Y ELECTORAL DISTRITO MUNICIPAL				
DISTRITOS MUNICIPALES	POBLACIÓN	ELECTORES	RECINTOS	COLEGIOS
EL RUBIO (DM)	7,201	5,520	10	20
LA CUESTA (DM)	3,622	3,098	6	9
LAS PLACETAS (DM)	3,955	2,708	7	11

RESULTADOS ELECTORALES

EL RUBIO (DM)

PARTIDO DE LA LIBERACIÓN DOMINICANA (PLD) Y ALIADOS

VOTOS: 2,063



DIRECTOR:
HERMINIO DE JESÚS RODRÍGUEZ PERALTA



SUBDIRECTORA:
CARMEN LUISA CHECO BUENO

VOCALES:

PEDRO ANTONIO ESTÉVEZ ESTÉVEZ

PARTIDO DE LA LIBERACIÓN DOMINICANA (PLD)

VOTOS:

2,063

JOSÉ MÁRTIRES PÉREZ ENCARNACIÓN

PARTIDO REVOLUCIONARIO MODERNO (PRM)

1,672

RAFAEL ANTONIO ESTÉVEZ TAVARES

PARTIDO DE LA LIBERACIÓN DOMINICANA (PLD)-PRD

1,031

LA CUESTA (DM)

PARTIDO QUISQUEYANO DEMÓCRATA CRISTIANO (PQDC)

VOTOS: 865



DIRECTOR:
EDDY TOMÁS RIVAS CABRERA



SUBDIRECTORA:
MARÍA GUADALUPE RODRÍGUEZ MENCIA

VOCALES:

JOVANNY ANTONIO OLIVO VENTURA

PARTIDO QUISQUEYANO DEMÓCRATA CRISTIANO (PQDC)

VOTOS:

865

ARELIS DEL CARMEN PEÑA VARGAS

PARTIDO DE LA LIBERACIÓN DOMINICANA (PLD)

779

JOSÉ ARIEL SANTIAGO PEÑA

PARTIDO REVOLUCIONARIO MODERNO (PRM)

528

LAS PLACETAS (DM)

PARTIDO ALIANZA PAÍS (ALPAIS)

VOTOS: 1,017



DIRECTOR:
RAMÓN ALEXIS RODRÍGUEZ HERNÁNDEZ



SUBDIRECTORA:
YUDELKA MARÍA RODRÍGUEZ CRUZ

VOCALES:

ERINTON CHECO TAVERAS

PARTIDO ALIANZA PAÍS (ALPAIS)

VOTOS:

1,017

JOSÉ LUIS RODRÍGUEZ NÚÑEZ

PARTIDO DE LA LIBERACIÓN DOMINICANA (PLD)

555

JULIO DE JESÚS ESPINAL RODRÍGUEZ

PARTIDO ALIANZA PAÍS (ALPAIS)

508

MUNICIPIO

VILLA GONZÁLEZ



ESTADÍSTICA POBLACIONAL Y ELECTORAL MUNICIPAL

MUNICIPIO	POBLACIÓN	ELECTORES	RECINTOS	COLEGIOS
VILLA GONZÁLEZ	37,349	25,332	17	56



RESULTADOS ELECTORALES

NIVEL MUNICIPAL

ALCALDE:

CÉSAR AUGUSTO
ÁLVAREZ ÁLVAREZPARTIDO REVOLUCIONARIO MODERNO
(PRM) Y ALIADOS

VICEALCALDESA:

BÁRBARA NALLELYS REYES
LAFONTAINE

VOTOS: 10,094

REGIDORES (AS):

PARTIDO REVOLUCIONARIO MODERNO (PRM) Y
ALIADOS

FILIBERTO MARTÍNEZ LUNA VOTOS: 10,094

SUPLENTE MANUEL EDUARDO TORRES
REGIDOR:PARTIDO REVOLUCIONARIO MODERNO (PRM) Y
ALIADOSVALERIANA MERCEDES VOTOS: 3,364
ÁLVAREZSUPLENTE MARTA DOLORES DÍAZ SANTOS
REGIDOR:PARTIDO DE LA LIBERACIÓN DOMINICANA (PLD)
Y ALIADOSJULIO CÉSAR PEÑA VOTOS: 8,981
PICHARDOSUPLENTE PEDRO CARLOS CABRERA
REGIDOR: TORIBIOPARTIDO DE LA LIBERACIÓN DOMINICANA (PLD)
Y ALIADOSSILENIA BEATRIZ GUZMÁN VOTOS: 2,993
PICHARDOSUPLENTE ANA SOFÍA PEÑA CASTILLO DE
REGIDOR: PIMENTELPARTIDO REVOLUCIONARIO MODERNO (PRM) Y
ALIADOSNELSON MANUEL REYES VOTOS: 5,047
ROSARIOSUPLENTE NELSON JOSÉ RAMOS ÁLVAREZ
REGIDOR:PARTIDO REVOLUCIONARIO MODERNO (PRM) Y
ALIADOSQUILVIO ANTONIO PEÑA VOTOS: 2,523
GRULLÓNSUPLENTE MARÍA ANTONIA RODRÍGUEZ
REGIDOR: TINEOPARTIDO DE LA LIBERACIÓN DOMINICANA (PLD)
Y ALIADOSRODOLFO ALEJANDRO VOTOS: 4,490
GARCÍASUPLENTE PORFIRIO FRANCISCO TORIBIO
REGIDOR: SANTOS

DISTRITOS MUNICIPALES DE:

VILLA GONZÁLEZ



ESTADÍSTICA POBLACIONAL Y ELECTORAL DISTRITO MUNICIPAL

DISTRITOS MUNICIPALES	POBLACIÓN	ELECTORES	RECINTOS	COLEGIOS
PALMAR ARRIBA (DM)	6,365	3,343	2	7
EL LIMÓN (DM)	3,680	3,048	6	9

RESULTADOS ELECTORALES

PALMAR ARRIBA (DM)

PARTIDO DE LA LIBERACIÓN DOMINICANA (PLD) Y ALIADOS

VOTOS: 1,885



DIRECTOR:
MIGUEL JUNIOR TORIBIO VERAS



SUBDIRECTORA:
AMARILIS REYES GARCÍA

VOCALES:

VOTOS:

LEONEL ALBERTO SOSA PAULINO
HÉCTOR LUIS ÁLVAREZ MARTÍNEZ
PEDRO ANTONIO GÓMEZ TORIBIO

PARTIDO DE LA LIBERACIÓN DOMINICANA (PLD) 1,885
PARTIDO DE LA LIBERACIÓN DOMINICANA (PLD)-PRD 942
PARTIDO REVOLUCIONARIO MODERNO (PRM) 888

EL LIMÓN (DM)

PARTIDO DE LA LIBERACIÓN DOMINICANA (PLD) Y ALIADOS

VOTOS: 1,476



DIRECTOR:
JOSÉ LEOCADIO RODRÍGUEZ TORIBIO



SUBDIRECTORA:
ROSALINA SALAS REYES

VOCALES:

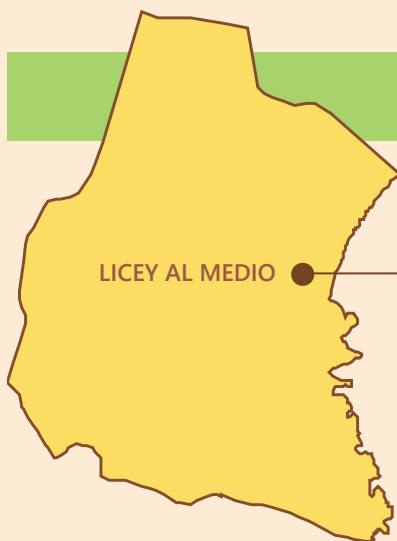
VOTOS:

WENDY COLONY ÁLVAREZ SANTOS
AGUSTÍN HELENA
JUAN CARLOS SUERO SUERO

PARTIDO DE LA LIBERACIÓN DOMINICANA (PLD) 1,476
PARTIDO REVOLUCIONARIO MODERNO (PRM) 1,144
PARTIDO DE LA LIBERACIÓN DOMINICANA (PLD)-PRD 738

MUNICIPIO

LICEY AL MEDIO



ESTADÍSTICA POBLACIONAL Y ELECTORAL MUNICIPAL

MUNICIPIO	POBLACIÓN	ELECTORES	RECINTOS	COLEGIOS
LICEY AL MEDIO	25,539	22,757	13	47



RESULTADOS ELECTORALES

NIVEL MUNICIPAL

ALCALDE:

MIGUEL ANTONIO
PAULINO RODRÍGUEZPARTIDO DE LA LIBERACIÓN DOMINICANA
(PLD) Y ALIADOS

VICEALCALDESA:



ROSARIO ZOBEIDA GIL MARTÍNEZ

VOTOS: 8,883

REGIDORES (AS):

PARTIDO DE LA LIBERACIÓN DOMINICANA (PLD)
Y ALIADOS

LEANDRO ERNESTO ROJAS VÁSQUEZ VOTOS: 8,883

SUPLENTE MARIO ALFREDO GUZMÁN
REGIDOR: SANTOSPARTIDO DE LA LIBERACIÓN DOMINICANA (PLD)
Y ALIADOS

LOURDES ALTAGRACIA PERDOMO ROSARIO VOTOS: 2,961

SUPLENTE ROSA NILDA JOSEFINA PAULINO
REGIDOR: ARIASPARTIDO REVOLUCIONARIO MODERNO (PRM) Y
ALIADOS

JOSÉ RAFAEL SANTOS ROJAS VOTOS: 6,878

SUPLENTE ANA ANTONIA RODRÍGUEZ
REGIDOR: PEREYRAPARTIDO REVOLUCIONARIO MODERNO (PRM) Y
ALIADOS

CARMEN ROSA ESTÉVEZ VALERIO VOTOS: 2,292

SUPLENTE DAVID DE JESÚS POLANCO
REGIDOR: CRUCETAPARTIDO DE LA LIBERACIÓN DOMINICANA (PLD)
Y ALIADOS

JOSEFINA ANTONIA GUZMÁN ROJAS VOTOS: 4,441

SUPLENTE SOBAYDA ALTAGRACIA CASTILLO
REGIDOR: ABREUPARTIDO DE LA LIBERACIÓN DOMINICANA (PLD)
Y ALIADOS

REYMIN ANTONIO ROSARIO RODRÍGUEZ VOTOS: 2,220

SUPLENTE MANUEL EMILIO CEPEDA
REGIDOR:PARTIDO REVOLUCIONARIO MODERNO (PRM) Y
ALIADOS

RAMÓN EMILIO CASTILLO SANTOS VOTOS: 3,439

SUPLENTE JOEL FRANCISCO BUENO JEREZ
REGIDOR:

DISTRITO MUNICIPAL DE:

LICEY AL MEDIO



ESTADÍSTICA POBLACIONAL Y ELECTORAL DISTRITO MUNICIPAL				
DISTRITO MUNICIPAL	POBLACIÓN	ELECTORES	RECINTOS	COLEGIOS
LAS PALOMAS (DM)	25,539	22,757	13	47

RESULTADOS ELECTORALES

LAS PALOMAS (DM)

PARTIDO DE LA LIBERACIÓN DOMINICANA (PLD) Y ALIADOS

VOTOS: 3,997



DIRECTOR:
JUAN DE JESÚS DE LEÓN CONTRERAS



SUBDIRECTORA:
ALEJANDRINA DEL CARMEN RUBIO MENGO

VOCALES:

ANA YUBELKIS ESTÉVEZ ARIAS
JULIÁN SAMUEL PORTES ARIAS
JOSÉ AUGUSTO CIRILO OQUEA CRUZ

VOTOS:

PARTIDO DE LA LIBERACIÓN DOMINICANA (PLD)-PRD 3,997
PARTIDO REVOLUCIONARIO MODERNO (PRM)-PHD 3,615
PARTIDO DE LA LIBERACIÓN DOMINICANA (PLD) 1,998

MUNICIPIO

VILLA BISONÓ - NAVARRETE-



ESTADÍSTICA POBLACIONAL Y ELECTORAL MUNICIPAL

MUNICIPIO	POBLACIÓN	ELECTORES	RECINTOS	COLEGIOS
VILLA BISONÓ - NAVARRETE-	42,092	28,777	28	72



RESULTADOS ELECTORALES

NIVEL MUNICIPAL

ALCALDE:

LEONARDO ANTONIO
BUENO GUZMÁNPARTIDO REVOLUCIONARIO MODERNO
(PRM) Y ALIADOS

VICEALCALDESA:



ANA JAQUELÍN PÉREZ

VOTOS: 9,377

REGIDORES (AS):

PARTIDO REVOLUCIONARIO MODERNO (PRM) Y
ALIADOSPEDRO MARÍA MORILLO VOTOS: 9,377
MARTESUPLENTE ANA ARELYS CABRERA PEÑA
REGIDOR:PARTIDO REFORMISTA SOCIAL CRISTIANO
(PRSC)CÉSAR ANTONIO ÁLVAREZ VOTOS: 3,653
LUCIANOSUPLENTE YDALIA TERESA MOREL LÓPEZ
REGIDOR:PARTIDO DE LA LIBERACIÓN DOMINICANA (PLD)
Y ALIADOSDAISY MARÍA DEL CARMEN VOTOS: 7,370
PADILLA GENAOSUPLENTE EUSEBIO CRISTINO DISLA
REGIDOR:PARTIDO REVOLUCIONARIO MODERNO (PRM) Y
ALIADOSJACQUELÍN ALTAGRACIA VOTOS: 3,125
MERCADO GENAOSUPLENTE ANSELMO ANTONIO GENAO
REGIDOR:PARTIDO REVOLUCIONARIO MODERNO (PRM) Y
ALIADOSPABLO ANTONIO FERREIRAS VOTOS: 4,688
PÉREZSUPLENTE JUAN MARTÍN HERNÁNDEZ
REGIDOR: ROSARIOPARTIDO DE LA LIBERACIÓN DOMINICANA (PLD)
Y ALIADOSLEANDRA ALTAGRACIA VOTOS: 2,456
TORIBIO CABASUPLENTE PRÍAMO HURTADO
REGIDOR:PARTIDO DE LA LIBERACIÓN DOMINICANA (PLD)
Y ALIADOSJUANGO ALBERTO SANTOS VOTOS: 3,685
CABRERASUPLENTE MELANIA ALTAGRACIA GENAO
REGIDOR: MOREL

MUNICIPIO

SABANA IGLESIA



ESTADÍSTICA POBLACIONAL Y ELECTORAL MUNICIPAL				
MUNICIPIO	POBLACIÓN	ELECTORES	RECINTOS	COLEGIOS
SABANA IGLESIA	13,348	8,724	10	24



RESULTADOS ELECTORALES

NIVEL MUNICIPAL

ALCALDE:


 ANTONIO VARGAS FERNÁNDEZ

PARTIDO DE LA LIBERACIÓN DOMINICANA (PLD) Y ALIADOS





VOTOS: 3,040


VICEALCALDESA:

 SANTA TERESA VARGAS GONZÁLEZ


REGIDORES (AS):


 PARTIDO DE LA LIBERACIÓN DOMINICANA (PLD) Y ALIADOS
JUAN APOLINAR PEÑA GONZÁLEZ VOTOS: 3,040


SUPLENTE MARIANO DE JESÚS FRANCO REGIDOR: FERNÁNDEZ 

 PARTIDO REFORMISTA SOCIAL CRISTIANO (PRSC) Y ALIADOS
PEDRO ANTONIO DÍAZ PERALTA VOTOS: 2,259


SUPLENTE AGRIPINO RAMÓN DE LA CRUZ REGIDOR: 

 PARTIDO DE LA LIBERACIÓN DOMINICANA (PLD) Y ALIADOS
YLUMINADA JEREZ CALDERÓN VOTOS: 1,520

SUPLENTE BARBINO RAMOS LORA REGIDOR: 

 PARTIDO REFORMISTA SOCIAL CRISTIANO (PRSC) Y ALIADOS
MIGUEL ANTONIO PERALTA BATISTA VOTOS: 1,129

SUPLENTE ALBERTO MARTÍN REYES REGIDOR: RODRÍGUEZ 

 PARTIDO DE LA LIBERACIÓN DOMINICANA (PLD) Y ALIADOS
CHISSEL PATRICIA RODRÍGUEZ BRETÓN DE NERIS VOTOS: 1,013

SUPLENTE JOSEFINA MARÍA NÚÑEZ SURIEL REGIDOR: 

MUNICIPIO


BAITOA

ESTADÍSTICA POBLACIONAL Y ELECTORAL MUNICIPAL

MUNICIPIO	POBLACIÓN	ELECTORES	RECINTOS	COLEGIOS
BAITOA	14,954	9,201	9	25



RESULTADOS ELECTORALES

NIVEL MUNICIPAL

ALCALDE:


**BERNARDO ERNESTO
LÓPEZ RODRÍGUEZ**
PARTIDO REVOLUCIONARIO MODERNO
(PRM) Y ALIADOS
VOTOS: 3,689

VICEALCALDESA:


**JACQUELINE LUZ DEL ALBA PINEDA
SÁNCHEZ**

REGIDORES (AS):


**PARTIDO REVOLUCIONARIO MODERNO (PRM) Y
ALIADOS**
RAMÓN ACOSTA VARGAS VOTOS: 3,689

 SUPLENTE MARÍA EDIBERTA QUEZADA
REGIDOR: RODRÍGUEZ

**PARTIDO DE LA LIBERACIÓN DOMINICANA (PLD)
Y ALIADOS**
ABEL ANTONIO ACOSTA VARGAS VOTOS: 1,905

 SUPLENTE ANTONIO VALERIO PAULINO
REGIDOR:

**PARTIDO REVOLUCIONARIO MODERNO (PRM) Y
ALIADOS**
RAFAEL ANTONIO PEÑA LÓPEZ VOTOS: 1,844

 SUPLENTE ROSA VIRGINIA CASTILLO PEÑA
REGIDOR:

**PARTIDO REVOLUCIONARIO MODERNO (PRM) Y
ALIADOS**
**MARÍA EDUVIJES JIMÉNEZ
RODRÍGUEZ**
VOTOS: 1,229

 SUPLENTE HANSEL GUTIÉRREZ ROSARIO
REGIDOR:

**PARTIDO DE LA LIBERACIÓN DOMINICANA (PLD)
Y ALIADOS**
JUAN DE JESÚS ROSA PAULINO VOTOS: 952

 SUPLENTE NELSON ROSA PEÑA
REGIDOR:


MUNICIPIO

PUÑAL



ESTADÍSTICA POBLACIONAL Y ELECTORAL MUNICIPAL				
MUNICIPIO	POBLACIÓN	ELECTORES	RECINTOS	COLEGIOS
PUÑAL	43,340	30,179	15	66



RESULTADOS ELECTORALES

NIVEL MUNICIPAL

ALCALDE:

 MIGUEL ROLANDO FERNÁNDEZ PÉREZ

MOVIMIENTO INDEPENDIENTE, UNIDAD Y PROGRESO (MIUP)





VOTOS: 7,157


VICEALCALDESA:

 KENIA JOSEFINA GONZÁLEZ GUTIÉRREZ


REGIDORES (AS):


 MOVIMIENTO INDEPENDIENTE, UNIDAD Y PROGRESO (MIUP)
CLARY BEATRIZ GUZMÁN FERNÁNDEZ VOTOS: 7,157


SUPLENTE LUIS RENÉ FERNÁNDEZ TAVÁREZ REGIDOR: 

 PARTIDO DE LA LIBERACIÓN DOMINICANA (PLD) Y ALIADOS
FRANCISCA ALTAGRACIA BATISTA FRÍAS VOTOS: 6,726


SUPLENTE SILENYS DEL CARMEN GIL VILLA REGIDOR: 

 PARTIDO REVOLUCIONARIO MODERNO (PRM) Y ALIADOS
ANEUDY FORTUNA CALDERÓN INFANTE VOTOS: 6,440


SUPLENTE RITA LUCIA BEATO PEÑA REGIDOR: 

 MOVIMIENTO INDEPENDIENTE, UNIDAD Y PROGRESO (MIUP)
JULISSA ANTONIA DÍAZ FERNÁNDEZ VOTOS: 3,578


SUPLENTE JAIME RAFAEL JIMINIÁN REGIDOR: 

 PARTIDO DE LA LIBERACIÓN DOMINICANA (PLD) Y ALIADOS
DIEGO DE JESÚS GUZMÁN PAULINO VOTOS: 3,363

SUPLENTE CECILIA DEL CARMEN DÍAZ REGIDOR: ESTRELLA 

 PARTIDO REVOLUCIONARIO MODERNO (PRM) Y ALIADOS
BETZALDA FREDESVINDA DÍAZ GARCÍA VOTOS: 3,220

SUPLENTE JOSÉ LUIS GARCÍA FIRPO REGIDOR: 

 MOVIMIENTO INDEPENDIENTE, UNIDAD Y PROGRESO (MIUP)
RUDDY DE JESÚS RAMOS BETANCES VOTOS: 2,385

SUPLENTE MILAGROS DEL CARMEN ORTEGA REGIDOR: ALMONTE 

DISTRITOS MUNICIPALES DE:

PUÑAL



ESTADÍSTICA POBLACIONAL Y ELECTORAL DISTRITO MUNICIPAL				
DISTRITOS MUNICIPALES	POBLACIÓN	ELECTORES	RECINTOS	COLEGIOS
GUAYABAL (DM)	8,333	6,738	5	19
CANABACOA ABAJO (DM)	11,151	9,535	3	19

RESULTADOS ELECTORALES

GUAYABAL (DM)

MOVIMIENTO INDEPENDIENTE,
UNIDAD Y PROGRESO (MIUP)VOTOS:
1,818

DIRECTORA:

URSULA MERCEDES BATISTA DE
GRULLÓN

SUBDIRECTOR:

APOLINAR ANTONIO MARTE GUTIÉRREZ

VOCALES:

YONY RAMÓN PAULINO CEPEDA

JOSÉ MARÍA PAULINO BATISTA

SULEYKA ALTAGRACIA SOTO BATISTA

MOVIMIENTO INDEPENDIENTE, UNIDAD Y PROGRESO
(MIUP)

PARTIDO DE LA LIBERACIÓN DOMINICANA (PLD)-PRD

PARTIDO REVOLUCIONARIO MODERNO (PRM)-PHD

VOTOS:

1,818

1,610

1,341

CANABACOA ABAJO (DM)

PARTIDO REVOLUCIONARIO
MODERNO (PRM) Y ALIADOSVOTOS:
2,512

DIRECTOR:

JUAN FRANCISCO MARTÍNEZ GUZMÁN



SUBDIRECTORA:

ALBANELY MIGUELINA LANTIGUA BATISTA

VOCALES:

ELIGIA MERCEDES CORREA TEJADA

ELIZABETH RAFAELINA GARCÍA RODRÍGUEZ

JOSÉ YNOCENCIO CASTILLO CASTILLO

PARTIDO REVOLUCIONARIO MODERNO (PRM)

PARTIDO DE LA LIBERACIÓN DOMINICANA (PLD)

MOVIMIENTO INDEPENDIENTE, UNIDAD Y PROGRESO
(MIUP)

VOTOS:

2,512

2,436

1,466

MUNICIPIOS DE LA PROVINCIA SANTIAGO RODRÍGUEZ MUNICIPIO



SAN IGNACIO DE SABANETA

ESTADÍSTICA POBLACIONAL Y ELECTORAL PROVINCIAL / MUNICIPAL

PROVINCIA / MUNICIPIOS	POBLACIÓN	ELECTORES	RECINTOS	COLEGIOS
SANTIAGO RODRÍGUEZ	57,476	46,044	64	117
SAN IGNACIO DE SABANETA	34,540	27,611	34	69
MONCIÓN	11,753	9,744	14	26
VILLA LOS ALMÁCIGOS	11,183	8,689	16	22



RESULTADOS ELECTORALES

NIVEL MUNICIPAL

ALCALDE:



WILLIAN RAFAEL
TORRES

PARTIDO DE LA LIBERACIÓN DOMINICANA
(PLD) Y ALIADOS



VOTOS: 8,737

VICEALCALDESA:



EUNICE JOSEFINA JIMENO OLIVIER

REGIDORES (AS):



PARTIDO DE LA LIBERACIÓN DOMINICANA (PLD)
Y ALIADOS

YANSER OSCAR FERNÁNDEZ VOTOS: 8,737
MARTÍNEZ

SUPLENTE ELIEZER NICOLÁS REYES FERMÍN
REGIDOR:



PARTIDO DOMINICANOS POR EL CAMBIO (DXC)
Y ALIADOS

LUIS ALFREDO FERMÍN
REYES

VOTOS: 3,073

SUPLENTE NO SE PRESENTÓ
REGIDOR: CANDIDATO (A)



PARTIDO DOMINICANOS POR EL CAMBIO (DXC)
Y ALIADOS

FÉLIX ALBERTO MARTE VOTOS: 6,146
BUENO

SUPLENTE PEDRO JOSÉ SAINT-HILAIRE
REGIDOR: ESTÉVEZ



PARTIDO DE LA LIBERACIÓN DOMINICANA (PLD)
Y ALIADOS

MELANIA ANTONIA ROA VOTOS: 2,912
UREÑA DE BOURDIERD

SUPLENTE JUANA RAMONA CASTILLO
REGIDOR:



BLOQUE INSTITUCIONAL SOCIALDEMÓCRATA
(BIS)

JUAN ANTONIO NÚÑEZ VOTOS: 5,197
TORRES

SUPLENTE JHIMNI DE JESÚS ESTRELLA
REGIDOR: PERALTA



BLOQUE INSTITUCIONAL SOCIALDEMÓCRATA
(BIS)

JOSÉ MANUEL OVALLE VOTOS: 2,598
RODRÍGUEZ

SUPLENTE RAMÓN MARÍA GÓMEZ BELLO
REGIDOR:



PARTIDO DE LA LIBERACIÓN DOMINICANA (PLD)
Y ALIADOS

FRANCISCO ANTONIO VOTOS: 4,368
ORTIZ JIMENO

SUPLENTE SANTO RAMÍREZ GOMERA
REGIDOR:



MUNICIPIO

MONCIÓN




ESTADÍSTICA POBLACIONAL Y ELECTORAL MUNICIPAL				
MUNICIPIO	POBLACIÓN	ELECTORES	RECINTOS	COLEGIOS
MONCIÓN	11,753	9,744	14	26



RESULTADOS ELECTORALES

NIVEL MUNICIPAL

ALCALDE:


 JOSÉ NAPOLEÓN
ESPINAL MADERA

PARTIDO DE LA LIBERACIÓN DOMINICANA (PLD) Y ALIADOS





VOTOS: 3,536


VICEALCALDESA:

 CLAUDIA DEL CARMEN DURÁN LUGO
DE MOREL


REGIDORES (AS):

 PARTIDO DE LA LIBERACIÓN DOMINICANA (PLD) Y ALIADOS
YAQUELÍN ALTAGRACIA DURÁN TAVERA VOTOS: 3,536


SUPLENTE DIANEY DE LOS SANTOS REYES REGIDOR: ESPINAL 


 PARTIDO REVOLUCIONARIO MODERNO (PRM) Y ALIADOS
ANDRÉS AVELINO BISONÓ TORRES VOTOS: 3,072


SUPLENTE ANGELITA DEL CARMEN JIMÉNEZ REGIDOR: HADDAD 

 PARTIDO DE LA LIBERACIÓN DOMINICANA (PLD) Y ALIADOS
MARCO FERNANDO ANTONIO SIMÉ PERALTA VOTOS: 1,768

SUPLENTE VANESSA DEL CARMEN REYES REGIDOR: PERALTA 

 PARTIDO REVOLUCIONARIO MODERNO (PRM) Y ALIADOS
WILLIAN ESTÉVEZ TEJADA VOTOS: 1,536

SUPLENTE JOSÉ EDUARDO REYES LUGO REGIDOR: 

 PARTIDO DE LA LIBERACIÓN DOMINICANA (PLD) Y ALIADOS
ENDY RADHAMÉS GUZMÁN HERRERA VOTOS: 1,178

SUPLENTE RAMONA DEL CARMEN DURÁN REGIDOR: RODRÍGUEZ DE SANTANA 

MUNICIPIO

VILLA LOS ALMÁCIGOS



ESTADÍSTICA POBLACIONAL Y ELECTORAL MUNICIPAL				
MUNICIPIO	POBLACIÓN	ELECTORES	RECINTOS	COLEGIOS
VILLA LOS ALMÁCIGOS	11,183	8,689	16	22



RESULTADOS ELECTORALES

NIVEL MUNICIPAL


ALCALDE:

 INOCENCIO CARRERA ESPINAL

PARTIDO DE LA LIBERACIÓN DOMINICANA (PLD) Y ALIADOS





VICEALCALDESA:


 YRIS MERCEDES RODRÍGUEZ

VOTOS: 4,002


REGIDORES (AS):


 PARTIDO DE LA LIBERACIÓN DOMINICANA (PLD) Y ALIADOS
ELADIO PEÑA MARTÍNEZ VOTOS: 4,002


SUPLENTE SANTO ROSARIO RODRÍGUEZ
REGIDOR: MONTERO 


 PARTIDO DE LA LIBERACIÓN DOMINICANA (PLD) Y ALIADOS
MARÍA DEL CARMEN GÓMEZ DE DÍAZ VOTOS: 1,334


SUPLENTE RAMÓN EXPEDITO VERAS
REGIDOR: ALMONTE 


 PARTIDO REVOLUCIONARIO MODERNO (PRM) Y ALIADOS
GREGORIA GARCÍA VOTOS: 2,496

SUPLENTE AIDA ROSMERY JIMÉNEZ
REGIDOR: GONZÁLEZ 

 PARTIDO REVOLUCIONARIO MODERNO (PRM) Y ALIADOS
MARIO DE JESÚS PEÑA RODRÍGUEZ VOTOS: 1,248

SUPLENTE FÉLIX ALBERTO TAVÁREZ
REGIDOR: RODRÍGUEZ 

 PARTIDO DE LA LIBERACIÓN DOMINICANA (PLD) Y ALIADOS
THELMA ALTAGRACIA JÁQUEZ TORIBIO VOTOS: 2,001

SUPLENTE YAJAIRA MERCEDES BEJARÁN
REGIDOR: PERALTA 



MUNICIPIOS DE LA PROVINCIA VALVERDE

MUNICIPIO

MAO

ESTADÍSTICA POBLACIONAL Y ELECTORAL PROVINCIAL / MUNICIPAL

PROVINCIA / MUNICIPIOS	POBLACIÓN	ELECTORES	RECINTOS	COLEGIOS
VALVERDE	163,030	105,329	80	259
MAO	76,863	53,025	41	129
ESPERANZA	62,205	38,030	25	95
LAGUNA SALADA	23,962	14,274	14	35



RESULTADOS ELECTORALES

NIVEL MUNICIPAL

ALCALDE:


 ODALIS RAFAEL
RODRÍGUEZ RODRÍGUEZ

PARTIDO REVOLUCIONARIO MODERNO (PRM) Y ALIADOS




VOTOS: 19,970

VICEALCALDESA:


 ZAIDA GERTRUDIS POLANCO
RODRÍGUEZ

REGIDORES (AS):

 PARTIDO REVOLUCIONARIO MODERNO (PRM) Y ALIADOS
BIENVENIDO ANTONIO VOTOS: 19,970
DISLA DURÁN


SUPLENTE LUIS ALBERTO DURÁN CABRERA
REGIDOR:



 PARTIDO DE LA LIBERACIÓN DOMINICANA (PLD) Y ALIADOS
JULIO ANTONIO VOTOS: 15,398
RODRÍGUEZ RODRÍGUEZ


SUPLENTE RAMÓN ANTONIO PERALTA
REGIDOR: MINIER



 PARTIDO REVOLUCIONARIO MODERNO (PRM) Y ALIADOS
FEDERICO EDUARDO VOTOS: 9,985
FRANCO Balcácer


SUPLENTE JUAN ELIGIO ROJAS ACEVEDO
REGIDOR:



 PARTIDO DE LA LIBERACIÓN DOMINICANA (PLD) Y ALIADOS
RAMÓN AQUILES BONILLA VOTOS: 7,699
FERNÁNDEZ


SUPLENTE LUIS RAFAEL QUIÑONES FRICA
REGIDOR:



 PARTIDO REVOLUCIONARIO MODERNO (PRM) Y ALIADOS
NURIS ALTAGRACIA GUTIÉRREZ VOTOS: 6,656
ESTRELLA DE HOUSER

SUPLENTE NURIZ MILAGROS PEÑA SANTOS
REGIDOR:



 PARTIDO DE LA LIBERACIÓN DOMINICANA (PLD) Y ALIADOS
ANADELFA DOLORES RODRÍGUEZ VOTOS: 5,132
VENTURA DE ORTIZ

SUPLENTE SANDRA MERCEDES RODRÍGUEZ
REGIDOR: PERALTA



MUNICIPIO

MAO

REGIDORES (AS):



PARTIDO REVOLUCIONARIO MODERNO (PRM) Y ALIADOS

DEYSI YANELLI AQUINO VOTOS: 4,992
MESA

SUPLENTE: ALEXANDER RAFAEL MATEO
REGIDOR: PEÑA



PARTIDO DE LA LIBERACIÓN DOMINICANA (PLD) Y ALIADOS

ANA CONFESORA FORTUNA VOTOS: 3,849

SUPLENTE: DEYANIRYS DEL CARMEN GARCÍA
REGIDOR: JORGE



PARTIDO REVOLUCIONARIO MODERNO (PRM) Y ALIADOS

JOSÉ ALBERTO ALMONTE VOTOS: 3,994
GÓMEZ

SUPLENTE: RAFAEL ANTONIO REYES DURÁN
REGIDOR:



DISTRITOS MUNICIPALES DE:



ESTADÍSTICA POBLACIONAL Y ELECTORAL DISTRITO MUNICIPAL				
DISTRITOS MUNICIPALES	POBLACIÓN	ELECTORES	RECINTOS	COLEGIOS
ÁMINA (DM)	8,270	5,072	6	13
JAIBÓN (DM)	8,309	4,619	3	11
GUATAPANAL (DM)	8,637	4,474	7	13

RESULTADOS ELECTORALES

ÁMINA (DM)

PARTIDO DE LA LIBERACIÓN
DOMINICANA (PLD) Y ALIADOSVOTOS:
1,766DIRECTOR:
CARLOS ANTONIO LÓPEZ PÉREZSUBDIRECTORA:
FRANCIA GERALDINA RODRÍGUEZ
MADERA

VOCALES:

TERESA DE JESÚS MADERA MADERA
MARÍA LUZ FILPO MADERA
GERTRUDIS MERCEDES ARIAS GÓMEZPARTIDO DE LA LIBERACIÓN DOMINICANA (PLD) 1,766
PARTIDO REVOLUCIONARIO MODERNO (PRM)-PRSC 1,706
PARTIDO DE LA LIBERACIÓN DOMINICANA (PLD)-PRD 883

VOTOS:

JAIBÓN (DM)

PARTIDO DE LA LIBERACIÓN
DOMINICANA (PLD) Y ALIADOSVOTOS:
1,888DIRECTORA:
ÁNGELA DE JESÚS CRUZ MADERASUBDIRECTOR:
RAFAEL JAQUELÍN PAULINO CABRERA

VOCALES:

DARÍO ANTONIO BÁEZ
FÉLIX FERNANDO RODRÍGUEZ
ANDDYS MAURICIO MADERA ALMONTEPARTIDO DE LA LIBERACIÓN DOMINICANA (PLD)-PRD 1,888
PARTIDO REVOLUCIONARIO MODERNO (PRM) 1,817
PARTIDO DE LA LIBERACIÓN DOMINICANA (PLD)-PTD 944

VOTOS:

GUATAPANAL (DM)

PARTIDO DE LA LIBERACIÓN
DOMINICANA (PLD) Y ALIADOSVOTOS:
1,735DIRECTOR:
HERMINIO MILCIADES CHÁVEZ TREJOSUBDIRECTORA:
MARÍA TAVÁREZ SÁNCHEZ

VOCALES:

YOSANIA DEL CARMEN LÓPEZ NÚÑEZ DE ESPINAL
SANTO DEL CARMEN TAVERA
TEÓFILA DE JESÚS VENTURA DURÁNPARTIDO DE LA LIBERACIÓN DOMINICANA (PLD) 1,735
PARTIDO QUISQUEYANO DEMÓCRATA CRISTIANO (PQDC) 952
PARTIDO DE LA LIBERACIÓN DOMINICANA (PLD)-PRD 867

VOTOS:

MUNICIPIO

ESPERANZA




ESTADÍSTICA POBLACIONAL Y ELECTORAL MUNICIPAL				
MUNICIPIO	POBLACIÓN	ELECTORES	RECINTOS	COLEGIOS
ESPERANZA	62,205	38,030	25	95




RESULTADOS ELECTORALES

NIVEL MUNICIPAL

ALCALDESA:
 ANA JACQUELINE PEÑA SÁNCHEZ

PARTIDO REFORMISTA SOCIAL CRISTIANO (PRSC) Y ALIADOS





VOTOS: 15,338


VICEALCALDE:

 PEDRO DAMIÁN AQUINO SALCEDO


REGIDORES (AS):

 **PARTIDO REFORMISTA SOCIAL CRISTIANO (PRSC) Y ALIADOS**
JOSÉ RAIMUNDO DOMÍNGUEZ CASTILLO VOTOS: 15,338


SUPLENTE **RAMÓN EMILIO LÓPEZ** 
 REGIDOR: **MARTÍNEZ**

 **PARTIDO DE LA LIBERACIÓN DOMINICANA (PLD) Y ALIADOS**
DANIEL DE JESÚS ROSADO CRUZ VOTOS: 12,262


SUPLENTE **LOURDES DEL CARMEN ESPINAL** 
 REGIDOR: **TORREZ**

 **PARTIDO REFORMISTA SOCIAL CRISTIANO (PRSC) Y ALIADOS**
RAFAEL SEGUNDO ORTEGA GRULLÓN VOTOS: 7,669


SUPLENTE **JUAN RAFAEL VARGAS PÉREZ** 
 REGIDOR:


 **PARTIDO DE LA LIBERACIÓN DOMINICANA (PLD) Y ALIADOS**
ERIBERTO VALERIO GARCÍA VOTOS: 6,131

SUPLENTE **ICELSO ANTONIO MARRERO** 
 REGIDOR: **LEÓN**

 **PARTIDO REFORMISTA SOCIAL CRISTIANO (PRSC) Y ALIADOS**
BÉLGICA RAMONA COLÓN MEGÍA VOTOS: 5,112

SUPLENTE **MARÍA MAGDALENA POLANCO** 
 REGIDOR: **ROBLES**

 **PARTIDO DE LA LIBERACIÓN DOMINICANA (PLD) Y ALIADOS**
ARQUIDAMIA YAQUELÍN GUTIÉRREZ BÁEZ VOTOS: 4,087

SUPLENTE **JUANA MARÍA DISLA TORIBIO** 
 REGIDOR:

MUNICIPIO

ESPERANZA

REGIDORES (AS):



PARTIDO REFORMISTA SOCIAL CRISTIANO (PRSC) Y ALIADOS

PEDRO VÍCTOR VARGAS JIMÉNEZ VOTOS: 3,834

SUPLENTE EDUARDO LÓPEZ
REGIDOR:



PARTIDO DE LA LIBERACIÓN DOMINICANA (PLD) Y ALIADOS

JULIO CÉSAR VALDEZ TORIBIO VOTOS: 3,065

SUPLENTE LUIS RAFAEL CABRERA MARTE
REGIDOR:



PARTIDO REFORMISTA SOCIAL CRISTIANO (PRSC) Y ALIADOS

ILUMINADA QUISQUEYA VÁSQUEZ ROSARIO DE TAVERAS VOTOS: 3,067

SUPLENTE RUDY FRANCISCO TAVÁREZ
REGIDOR: TAVERAS



DISTRITOS MUNICIPALES DE:

ESPERANZA



ESTADÍSTICA POBLACIONAL Y ELECTORAL DISTRITO MUNICIPAL				
DISTRITOS MUNICIPALES	POBLACIÓN	ELECTORES	RECINTOS	COLEGIOS
MAIZAL (DM)	9,859	5,925	4	16
JICOMÉ (DM)	3,047	2,561	3	10
BOCA DE MAO (DM)	4,493	2,799	2	7
PARADERO (DM)	1,051	970	2	2

RESULTADOS ELECTORALES

MAIZAL (DM)

PARTIDO REFORMISTA SOCIAL CRISTIANO (PRSC) Y ALIADOS

VOTOS: 2,377



DIRECTOR:
JAIME DEL ROSARIO SÁNCHEZ



SUBDIRECTORA:
JOHANNA LISELOTTE DÍAZ MUÑOZ

VOCALES:

CARLOS ANDRÉS MOREL RODRÍGUEZ
RAMÓN ALEJANDRO ALMONTE
RAMÓN ÁLVAREZ

PARTIDO REFORMISTA SOCIAL CRISTIANO (PRSC) 2,377
PARTIDO DE LA LIBERACIÓN DOMINICANA (PLD) 2,337
PARTIDO REFORMISTA SOCIAL CRISTIANO (PRSC)-PRM 1,188

VOTOS:

JICOMÉ (DM)

PARTIDO DE LA LIBERACIÓN DOMINICANA (PLD) Y ALIADOS

VOTOS: 1,085



DIRECTORA:
JUSTINA PÉREZ UREÑA



SUBDIRECTOR:
AMADO RAFAEL GONZÁLEZ VENTURA

VOCALES:

EUSEBIO DE JESÚS ÁLVAREZ LUCIANO
AGRIPINO ALFREDO BÁEZ ULLOA
BEATO NICOLÁS MIGUEL ANTIGUA

PARTIDO DE LA LIBERACIÓN DOMINICANA (PLD)-PRD 1,085
PARTIDO REFORMISTA SOCIAL CRISTIANO (PRSC)-PRM 827
PARTIDO DE LA LIBERACIÓN DOMINICANA (PLD) 542

VOTOS:

RESULTADOS ELECTORALES

BOCA DE MAO (DM)PARTIDO REFORMISTA SOCIAL
CRISTIANO (PRSC) Y ALIADOSVOTOS:
1,207
DIRECTOR:
 JOSÉ ALBERTO TAVERAS DOMÍNGUEZ

SUBDIRECTORA:
 CELINA BALBUENA SÁNCHEZ


VOCALES:

VOTOS:

 JOSÉ ANTONIO BONILLA DISLA
 LUIS MANUEL PÉREZ SALCEDO
 FÉLIX SANTOS RODRÍGUEZ

PARTIDO REFORMISTA SOCIAL CRISTIANO (PRSC)-PRM	1,207
PARTIDO DE LA LIBERACIÓN DOMINICANA (PLD)	1,114
PARTIDO REFORMISTA SOCIAL CRISTIANO (PRSC)	603

PARADERO (DM)PARTIDO REFORMISTA SOCIAL
CRISTIANO (PRSC) Y ALIADOSVOTOS:
448
DIRECTOR:
 MÁXIMO DISLA POLANCO

SUBDIRECTORA:
 CONFESORA MARTE CRUZ


VOCALES:

VOTOS:

 HERMÓGENES RODRÍGUEZ MOLINA
 YENSY AGUSTÍN GENAO PÉREZ
 ANTONIO RODRÍGUEZ GÓMEZ

PARTIDO REFORMISTA SOCIAL CRISTIANO (PRSC)-PRM	448
PARTIDO DE LA LIBERACIÓN DOMINICANA (PLD)	415
PARTIDO REFORMISTA SOCIAL CRISTIANO (PRSC)	224

MUNICIPIO

LAGUNA SALADA




ESTADÍSTICA POBLACIONAL Y ELECTORAL MUNICIPAL				
MUNICIPIO	POBLACIÓN	ELECTORES	RECINTOS	COLEGIOS
LAGUNA SALADA	23,402	14,274	14	35




RESULTADOS ELECTORALES

NIVEL MUNICIPAL


ALCALDE:

 ALBERTO POLANCO ABREU

PARTIDO REVOLUCIONARIO MODERNO (PRM) Y ALIADOS





VICEALCALDESA:


 ANA MERCEDES ARAGONEX DÍAZ DE LIRANZO

VOTOS: 6,090


REGIDORES (AS):


 PARTIDO REVOLUCIONARIO MODERNO (PRM) Y ALIADOS
SALOMÓN BOLÍVAR CHECO VOTOS: 6,090
CORTÉS


SUPLENTE GERMÁN DAMIÁN RODRÍGUEZ REGIDOR: SALDAÑA 


 PARTIDO DE LA LIBERACIÓN DOMINICANA (PLD) Y ALIADOS
ESMÉRITO POLANCO VOTOS: 5,271


SUPLENTE STEWARD FÉLIX DE JESÚS REGIDOR: IGLESIAS AYBAR 

 PARTIDO REVOLUCIONARIO MODERNO (PRM) Y ALIADOS
RAFAEL APOLINAR JACKSON VOTOS: 3,045
REYES

SUPLENTE NOEL APOLINAR JACKSON REGIDOR: GUZMÁN 

 PARTIDO DE LA LIBERACIÓN DOMINICANA (PLD) Y ALIADOS
AMARILIS FERNANDA VOTOS: 2,635
PERALTA ACOSTA

SUPLENTE ANA SOMAIRA GÓMEZ LORA REGIDOR: 

 PARTIDO REVOLUCIONARIO MODERNO (PRM) Y ALIADOS
CARMEN ANGÉLICA NÚÑEZ VOTOS: 2,030
ROSARIO

SUPLENTE HILDA ALTAGRACIA DURÁN REGIDOR: 

DISTRITOS MUNICIPALES DE:

LAGUNA SALADA



ESTADÍSTICA POBLACIONAL Y ELECTORAL DISTRITO MUNICIPAL

DISTRITOS MUNICIPALES	POBLACIÓN	ELECTORES	RECINTOS	COLEGIOS
JAIBÓN (DM)	5,967	3,691	3	8
LA CAYA (DM)	1,458	1,265	3	5
CRUCE DE GUAYACANES (DM)	6,112	3,219	3	7

RESULTADOS ELECTORALES

JAIBÓN (DM)

PARTIDO REVOLUCIONARIO MODERNO (PRM) Y ALIADOS

VOTOS: 1,832



DIRECTOR:

TORIBIO MILANÉS VÁSQUEZ GUTIÉRREZ



SUBDIRECTORA:

ADALGISA ALTAGRACIA GUTIÉRREZ NÚÑEZ



VOCALES:

JOSÉ RAFAEL DÍAZ SANTANA

PARTIDO REVOLUCIONARIO MODERNO (PRM)

VOTOS:

1,832

ALTAGRACIA MIGDALIA PERALTA BORDEN

PARTIDO DE LA LIBERACIÓN DOMINICANA (PLD)

1,135

NARCISO ALMONTE CABRERA

PARTIDO REVOLUCIONARIO MODERNO (PRM)-PRSC

916

LA CAYA (DM)

PARTIDO DE LA LIBERACIÓN DOMINICANA (PLD) Y ALIADOS

VOTOS: 608



DIRECTOR:

OMAR ANTONIO CUEVAS ALMÁNZAR



SUBDIRECTORA:

MARÍA LANTIGUA VÁSQUEZ



VOCALES:

EDY DEL CARMEN ALMÁNZAR LÓPEZ

PARTIDO DE LA LIBERACIÓN DOMINICANA (PLD)

VOTOS:

608

SAGRARIO MERCEDES MEJÍA CABRERA

PARTIDO REVOLUCIONARIO MODERNO (PRM)

537

PERCIO EVANGELISTA ALMÁNZAR PINEDA

PARTIDO DE LA LIBERACIÓN DOMINICANA (PLD)-PRD

304

CRUCE DE GUAYACANES (DM)

PARTIDO DE LA LIBERACIÓN DOMINICANA (PLD) Y ALIADOS

VOTOS: 1,296



DIRECTOR:

PLINIO CÉSAR PÉREZ CABRERA



SUBDIRECTORA:

DOLORES DEL CARMEN MARTÍNEZ MOLINA



VOCALES:

RAMÓN ELPIDIO FERNÁNDEZ POLANCO

PARTIDO DE LA LIBERACIÓN DOMINICANA (PLD)-PRD

VOTOS:

1,296

LUIS RAFAEL GENAO CASTRO

PARTIDO REVOLUCIONARIO MODERNO (PRM)

1,287

JUAN MANUEL AQUINO VÁSQUEZ

PARTIDO DE LA LIBERACIÓN DOMINICANA (PLD)

648



MUNICIPIOS DE LA PROVINCIA SAN JOSÉ DE OCOA

MUNICIPIO

SAN JOSÉ DE OCOA

ESTADÍSTICA POBLACIONAL Y ELECTORAL PROVINCIAL / MUNICIPAL				
PROVINCIA / MUNICIPIOS	POBLACIÓN	ELECTORES	RECINTOS	COLEGIOS
SAN JOSÉ DE OCOA	59,544	46,831	52	125
SAN JOSÉ DE OCOA	39,451	32,973	34	87
RANCHO ARRIBA	10,299	6,506	11	19
SABANA LARGA	9,794	7,352	7	19



RESULTADOS ELECTORALES

NIVEL MUNICIPAL

ALCALDE:



MILCIADES ANEUDY
ORTIZ SAJIUN

PARTIDO DE LA LIBERACIÓN DOMINICANA (PLD) Y ALIADOS



VOTOS: 12,518

VICEALCALDESA:



CARMEN DESIREE TAUIL MÉNDEZ DE
MARTÍNEZ

REGIDORES (AS):



PARTIDO DE LA LIBERACIÓN DOMINICANA (PLD) Y ALIADOS

ÁNGEL BOLÍVAR DÍAZ VOTOS: 12,518

SUPLENTE LUIS EMILIO PEGUERO BÁEZ
REGIDOR:



PARTIDO DE LA LIBERACIÓN DOMINICANA (PLD) Y ALIADOS

SULEIRYS YESENIA MATOS CASTILLO VOTOS: 4,172

SUPLENTE SANTA THEANYS CASTILLO
REGIDOR: CASTILLO



PARTIDO REVOLUCIONARIO MODERNO (PRM) Y ALIADOS

RUBÉN DARÍO CASTILLO BÁEZ VOTOS: 11,212

SUPLENTE DAYSI DEYANIRA AGAMES ARIAS
REGIDOR: DE MARÍNEZ



PARTIDO REVOLUCIONARIO MODERNO (PRM) Y ALIADOS

MARILYN YUDELIS SOTO SÁNCHEZ VOTOS: 3,737

SUPLENTE ARIEL OMAR ARIAS ANTUNA
REGIDOR:



PARTIDO DE LA LIBERACIÓN DOMINICANA (PLD) Y ALIADOS

ANDRÉS MARCIONILO CASTILLO DEL JESÚS VOTOS: 6,259

SUPLENTE MANUEL EDUARDO GONZÁLEZ
REGIDOR: MELO



PARTIDO DE LA LIBERACIÓN DOMINICANA (PLD) Y ALIADOS

SERGIO EUCLIDES ENCARNACIÓN MANCEBO VOTOS: 3,129

SUPLENTE DORIS MARIBEL DÍAZ DEPRATS
REGIDOR:



PARTIDO REVOLUCIONARIO MODERNO (PRM) Y ALIADOS

HUÁSCAR EMILIO MELO PUJOLS VOTOS: 5,606

SUPLENTE FRANCIS RAFAEL AGRAMONTE
REGIDOR: MEJÍA



DISTRITOS MUNICIPALES DE:

SAN JOSÉ DE OCOA



ESTADÍSTICA POBLACIONAL Y ELECTORAL DISTRITO MUNICIPAL				
DISTRITOS MUNICIPALES	POBLACIÓN	ELECTORES	RECINTOS	COLEGIOS
LA CIÉNAGA (DM)	4,128	2,577	6	9
NIZAO-LAS AUYAMAS (DM)	2,791	2,168	5	8
EL PINAR (DM)	3,736	2,907	4	7
EL NARANJAL (DM)	3,086	2,869	3	7

RESULTADOS ELECTORALES

LA CIÉNAGA (DM)

PARTIDO DE LA LIBERACIÓN
DOMINICANA (PLD) Y ALIADOSVOTOS:
1,012

DIRECTOR:
ÁNGEL ANTONIO DÍAZ CASTILLO



SUBDIRECTORA:
ALBANIA JOSEFINA MEDINA SANTANA



VOCALES:

LUIS ALBERTO CALDERÓN SANTANA
ROSA ARGENTINA MARTE CIPRIÁN
ELSA MELANEA BÁEZ VILLAR

PARTIDO DE LA LIBERACIÓN DOMINICANA (PLD) 1,012
PARTIDO REVOLUCIONARIO MODERNO (PRM) 981
PARTIDO DE LA LIBERACIÓN DOMINICANA (PLD)-PRD 506

VOTOS:

NIZAO-LAS AUYAMAS (DM)

PARTIDO REVOLUCIONARIO
MODERNO (PRM) Y ALIADOSVOTOS:
862

DIRECTOR:
FREITES BIENVENIDO SUBERO
RODRÍGUEZ



SUBDIRECTORA:
MAYRA MERCEDES PUJOLS PAULINO



VOCALES:

ROBERTO AMAURY ALCÁNTARA CASADO
SANTA MARIBEL BATISTA PUJOLS
JUAN MANUEL VELÁZQUEZ CONTRERAS

PARTIDO REVOLUCIONARIO MODERNO (PRM) 862
PARTIDO DE LA LIBERACIÓN DOMINICANA (PLD) 855
PARTIDO REVOLUCIONARIO MODERNO (PRM)-PRSC 431

VOTOS:

RESULTADOS ELECTORALES

EL PINAR (DM)

PARTIDO REVOLUCIONARIO
MODERNO (PRM) Y ALIADOS

VOTOS:
1,434



DIRECTOR:
AMBIORIS BOLÍVAR ROSSIS TEJEDA



SUBDIRECTORA:
BELKIS CELINET ROSSIS MINYETTY

VOCALES:

VOTOS:

WASCAR SALVADOR PUJOLS CUSTODIO
MANUEL ESTENIO MORDÁN GERÓNIMO
AMÉRICO GERÓNIMO ENCARNACIÓN

PARTIDO REVOLUCIONARIO MODERNO (PRM)
PARTIDO DE LA LIBERACIÓN DOMINICANA (PLD)
PARTIDO REVOLUCIONARIO MODERNO (PRM)

1,434
1,001
717

EL NARANJAL (DM)

PARTIDO DE LA LIBERACIÓN
DOMINICANA (PLD) Y ALIADOS

VOTOS:
1,225



DIRECTOR:
ROBERTO ANTONIO ABREU OLAVERRIA



SUBDIRECTORA:
HILDA CRISTINA MATOS

VOCALES:

VOTOS:

FÉLIX MARÍA MATEO DÍAZ
RAFAEL EMILIO MATEO DÍAZ
PAVEL JOEL DEPRATS MATEO

PARTIDO DE LA LIBERACIÓN DOMINICANA (PLD)-PRD
PARTIDO REVOLUCIONARIO MODERNO (PRM)
PARTIDO DE LA LIBERACIÓN DOMINICANA (PLD)

1,225
1,108
612

MUNICIPIO

SABANA LARGA



ESTADÍSTICA POBLACIONAL Y ELECTORAL MUNICIPAL				
MUNICIPIO	POBLACIÓN	ELECTORES	RECINTOS	COLEGIOS
SABANA LARGA	9,794	7,352	7	19



RESULTADOS ELECTORALES

NIVEL MUNICIPAL

ALCALDE:

 JUAN ANTONIO CASTILLO PUJOLS

PARTIDO DE LA LIBERACIÓN DOMINICANA (PLD) Y ALIADOS







VOTOS: 2,984



VICEALCALDESA:



 CARMEN DELIA ORTIZ MELO DE MARTÍNEZ



REGIDORES (AS):

 PARTIDO DE LA LIBERACIÓN DOMINICANA (PLD) Y ALIADOS
 HÉCTOR SALVADOR DÍAZ SÁNCHEZ VOTOS: 2,984
 SUPLENTE RAFAEL TEJEDA SUAZO REGIDOR: 

 PARTIDO REFORMISTA SOCIAL CRISTIANO (PRSC) Y ALIADOS
 SONIA ARELIS MORDÁN GENAO VOTOS: 1,372
 SUPLENTE NARCISO SÁNCHEZ REGIDOR: 

 PARTIDO REFORMISTA SOCIAL CRISTIANO (PRSC) Y ALIADOS
 ALTAGRACIA GRISELDA SÁNCHEZ PUJOLS DE CATALINA VOTOS: 2,745
 SUPLENTE ERICARLA SAMIRA PUJOLS REGIDOR: FUENTES 

 PARTIDO DE LA LIBERACIÓN DOMINICANA (PLD) Y ALIADOS
 LUIS MANUEL FÉLIZ CASADO VOTOS: 994
 SUPLENTE MAYRA YOSELÍN DÍAZ MÉNDEZ REGIDOR: 

 PARTIDO DE LA LIBERACIÓN DOMINICANA (PLD) Y ALIADOS
 KATHERINE YOCASTA VELÁZQUEZ MEJÍA VOTOS: 1,492
 SUPLENTE JOSÉ ALTAGRACIA ORTIZ REGIDOR: LORENZO 

MUNICIPIO

RANCHO ARRIBA



ESTADÍSTICA POBLACIONAL Y ELECTORAL MUNICIPAL

MUNICIPIO	POBLACIÓN	ELECTORES	RECINTOS	COLEGIOS
RANCHO ARRIBA	10,299	6,506	11	19

RESULTADOS ELECTORALES

NIVEL MUNICIPAL




ALCALDE:
 **ÁNGEL DARÍO REYES**

PARTIDO REVOLUCIONARIO MODERNO (PRM) Y ALIADOS




VOTOS: 2,037


VICEALCALDESA:


 **SANDRA LACHAPEL REYNA DE DE LOS SANTOS**


REGIDORES (AS):

 **PARTIDO REVOLUCIONARIO MODERNO (PRM) Y ALIADOS**
RAFAEL BETHOVEN SÁNCHEZ HERRERA VOTOS: 2,037


SUPLENTE **FREDDY DE LA ALTAGRACIA**
 REGIDOR: **BATHER BÁEZ** 

 **PARTIDO DE LA LIBERACIÓN DOMINICANA (PLD) Y ALIADOS**
JUAN BASORA ANDÚJAR VOTOS: 1,955


SUPLENTE **MARTHA RAMOS MELLA**
 REGIDOR: 

 **PARTIDO REVOLUCIONARIO MODERNO (PRM) Y ALIADOS**
ISIDRO ROQUE VOTOS: 1,018

SUPLENTE **MAGALYS MARÍA LLUBERES DEL**
 REGIDOR: **JESÚS** 

 **PARTIDO DE LA LIBERACIÓN DOMINICANA (PLD) Y ALIADOS**
PASCUAL DANILO REYNA TEJEDA VOTOS: 977

SUPLENTE **FÉLIX BELTRÉ DE LA CRUZ**
 REGIDOR: 

 **PARTIDO DE ACCION LIBERAL (PAL)**
BIENVENIDO DE JESÚS TRONCOSO MATEO VOTOS: 904

SUPLENTE **JOSÉ GREGORIO SOTO DÍAZ**
 REGIDOR: 

MUNICIPIOS DE LA PROVINCIA SANTO DOMINGO

MUNICIPIO

SANTO DOMINGO ESTE



ESTADÍSTICA POBLACIONAL Y ELECTORAL PROVINCIAL / MUNICIPAL

PROVINCIA / MUNICIPIOS	POBLACIÓN	ELECTORES	RECINTOS	COLEGIOS
SANTO DOMINGO	2,374,370	1,397,185	481	3,020
SANTO DOMINGO ESTE	948,885	592,719	161	1,375
SANTO DOMINGO OESTE	363,321	229,179	82	491
SANTO DOMINGO NORTE	529,390	294,703	106	581
BOCA CHICA	142,019	76,587	36	161
SAN ANTONIO DE GUERRA	43,963	22,847	16	50
PEDRO BRAND	74,016	39,031	18	84
LOS ALCARRIZOS	272,776	142,119	62	278



RESULTADOS ELECTORALES

NIVEL MUNICIPAL

ALCALDE:



ALFREDO MARTÍNEZ

PARTIDO DE LA LIBERACIÓN DOMINICANA (PLD) Y ALIADOS



VOTOS: 158,198

VICEALCALDESA:



JACINTA MERCEDES ESTÉVEZ ESTÉVEZ
DE JÁQUEZ

REGIDORES (AS):

CIRCUNSCRIPCIÓN No. 1



PARTIDO DE LA LIBERACIÓN DOMINICANA (PLD) Y ALIADOS

JOSÉ LUIS FLORES REYES VOTOS: 58,701

SUPLENTE JHONNY MANUEL VENTURA
REGIDOR: BUENO



PARTIDO DE LA LIBERACIÓN DOMINICANA (PLD) Y ALIADOS

NANCIS OSIRIS CUEVAS PÉREZ VOTOS: 29,350

SUPLENTE ELPIDIO ANTONIO NÚÑEZ REYES
REGIDOR:



CIRCUNSCRIPCIÓN No. 1



FRENTE AMPLIO (FRENTE AMPLIO) Y ALIADOS

JUAN ALBERTO RODRÍGUEZ ORTIZ VOTOS: 29,320

SUPLENTE BELKIS ORQUIDEA ESTRELLA
REGIDOR: FERNÁNDEZ



PARTIDO REVOLUCIONARIO MODERNO (PRM) Y ALIADOS

ROBERT RAMÓN ARIAS FERNÁNDEZ VOTOS: 23,022

SUPLENTE JESÚS RAFAEL BARRERAS
REGIDOR: CARABALLO




MUNICIPIO



SANTO DOMINGO ESTE

REGIDORES (AS):


CIRCUNSCRIPCIÓN No. 1


 **PARTIDO DE LA LIBERACIÓN DOMINICANA (PLD) Y ALIADOS**
WANDER RAMÍREZ GARCÍA VOTOS: 19,567


SUPLENTE YSMAELSA RODRÍGUEZ TRINIDAD
 REGIDOR: DE ARAUJO 

 **PARTIDO DE LA LIBERACIÓN DOMINICANA (PLD) Y ALIADOS**
RUDDY CASTRO ARIAS  VOTOS: 14,675



SUPLENTE REYITA MUÑOZ
 REGIDOR: 


 **FRENTE AMPLIO (FRENTE AMPLIO) Y ALIADOS**
JULIO ÁNGEL DECAMPS CRISÓSTOMO VOTOS: 14,660


SUPLENTE JOSÉ DOLORES LUCIANO
 REGIDOR: LORENZO 

 **PARTIDO QUISQUEYANO DEMÓCRATA CRISTIANO (PQDC)**
ISAÍAS DANIEL JIMÉNEZ BATISTA VOTOS: 14,103


SUPLENTE ÉDGAR ISRAEL MOTA ESPINAL
 REGIDOR: 

 **PARTIDO DE LA LIBERACIÓN DOMINICANA (PLD)**
ELÍAS CUEVAS MÉNDEZ  VOTOS: 11,740

SUPLENTE ANA CECILIA MORA DE LA CRUZ
 REGIDOR: 


 **PARTIDO REVOLUCIONARIO MODERNO (PRM) Y ALIADOS**
GISELINA DE LOS SANTOS DE LOS SANTOS VOTOS: 11,511

SUPLENTE JUAN TOMÁS DOTTIN REYES
 REGIDOR: 

 **PARTIDO DE LA LIBERACIÓN DOMINICANA (PLD) Y ALIADOS**
CRISMELY YOHANNA PINALES MINYETY VOTOS: 9,783


SUPLENTE RICHARD CHAYANNE NOBLE
 REGIDOR: 


CIRCUNSCRIPCIÓN No. 1


 **FRENTE AMPLIO (FRENTE AMPLIO) Y ALIADOS**
CLAUDIA PÉREZ GÓMEZ VOTOS: 9,773


SUPLENTE BONIFACIO SÁNCHEZ SÁNCHEZ
 REGIDOR: 


CIRCUNSCRIPCIÓN No. 2

 **PARTIDO DE LA LIBERACIÓN DOMINICANA (PLD) Y ALIADOS**
ÁNGEL DANILO MESA ALMONTE VOTOS: 33,858


SUPLENTE CARLOS ALBERTO MARTÍNEZ
 REGIDOR: MORONTA 


 **FRENTE AMPLIO (FRENTE AMPLIO) Y ALIADOS**
LUIS DANERIS SANTANA CUSTODIO VOTOS: 25,065


SUPLENTE YANCARLOS SIMANCA FERRERAS
 REGIDOR: 


 **PARTIDO DE LA LIBERACIÓN DOMINICANA (PLD) Y ALIADOS**
JOSÉ ALFREDO PICHARDO GONZÁLEZ VOTOS: 16,929



SUPLENTE CARMEN MEJÍA CONTRERAS
 REGIDOR: 

 **PARTIDO REVOLUCIONARIO MODERNO (PRM) Y ALIADOS**
JOSÉ ALTAGRACIA SÁNCHEZ VOTOS: 15,129

SUPLENTE DARÍO BATISTA ENCARNACIÓN
 REGIDOR: 

 **FRENTE AMPLIO (FRENTE AMPLIO) Y ALIADOS**
LEÓNIDAS CALDERÓN RAMBALDE VOTOS: 12,532


SUPLENTE ANA JACQUELINE ROMÁN
 REGIDOR: POLANCO 

 **PARTIDO DE LA LIBERACIÓN DOMINICANA (PLD) Y ALIADOS**
EDITA SANDOVAL CARELA  VOTOS: 11,286

SUPLENTE MANUEL ANTONIO MARRERO
 REGIDOR: GONZÁLEZ 


REGIDORES (AS):

CIRCUNSCRIPCIÓN No. 2

 PARTIDO DE LA LIBERACIÓN DOMINICANA (PLD) Y ALIADOS
 MANUEL DE REGLA SOTO LARA VOTOS: 8,464


SUPLENTE OSIRIS SALVADOR BÁEZ
 REGIDOR:



 FRENTE AMPLIO (FRENTE AMPLIO) Y ALIADOS
 MILAGROS SEGURA VOTOS: 8,355

SUPLENTE FELIPE CASTRO
 REGIDOR:




 PARTIDO REVOLUCIONARIO MODERNO (PRM) Y ALIADOS
 TÁCITO LEOPOLDO PERDOMO ROBLES VOTOS: 7,564

SUPLENTE JOSEFINA ZAPATA
 REGIDOR:




CIRCUNSCRIPCIÓN No. 3

 PARTIDO DE LA LIBERACIÓN DOMINICANA (PLD) Y ALIADOS
 ALEXANDER CONFESOR HEREDIA PÉREZ VOTOS: 65,639


SUPLENTE ROMÁN CELEDONIO CELEDONIO
 REGIDOR:



 PARTIDO DE LA LIBERACIÓN DOMINICANA (PLD) Y ALIADOS
 CÉSAR AUGUSTO FORTUNA TEJEDA VOTOS: 32,819


SUPLENTE JULIA VENTURA CUEVAS
 REGIDOR:



 FRENTE AMPLIO (FRENTE AMPLIO) Y ALIADOS
 FE ASUNCIÓN VICENTE DEL ORBE DE GARCÍA VOTOS: 28,359


SUPLENTE NANCY GALÁN GARCÍA DE LEONARDO
 REGIDOR:



 PARTIDO DE LA LIBERACIÓN DOMINICANA (PLD) Y ALIADOS
 ANA GREGORIA TEJEDA VOTOS: 21,879

SUPLENTE FRANCISCA BRITO DE SANTANA
 REGIDOR:




 PARTIDO REVOLUCIONARIO MODERNO (PRM) Y ALIADOS
 CATALINO SÁNCHEZ DE LA CRUZ VOTOS: 20,227

SUPLENTE RAFAEL LARA CONTRERAS
 REGIDOR:




CIRCUNSCRIPCIÓN No. 3

 PARTIDO DE LA LIBERACIÓN DOMINICANA (PLD) Y ALIADOS
 RAFAEL ANTONIO HERNÁNDEZ REYNOSO VOTOS: 16,409


SUPLENTE MARY CARMEN MEDINA PERALTA
 REGIDOR:



 PARTIDO QUISQUEYANO DEMÓCRATA CRISTIANO (PQDC)
 MIGUEL DAVID PACHECO DÍAZ VOTOS: 15,733


SUPLENTE MANUEL FRANCISCO PACHECO
 REGIDOR: TEJADA



 FRENTE AMPLIO (FRENTE AMPLIO) Y ALIADOS
 MANUEL ANTONIO TODMAN VOTOS: 14,179


SUPLENTE HERIBERTO ARACENA MONTILLA
 REGIDOR:



 PARTIDO DE LA LIBERACIÓN DOMINICANA (PLD) Y ALIADOS
 MONSERRAT DEL CARMEN CALDERÓN PERALTA VOTOS: 13,127


SUPLENTE JUAN ROSARIO GARCÍA
 REGIDOR:



 PARTIDO DE LA LIBERACIÓN DOMINICANA (PLD) Y ALIADOS
 GREY ELIZABETH ALMÁNzar VOTOS: 10,939


SUPLENTE CRISTIAN JOEL SANTIAGO REYES
 REGIDOR:



 PARTIDO REVOLUCIONARIO DOMINICANO (PRD)
 ELIGIO RODRÍGUEZ RODRÍGUEZ VOTOS: 10,418

SUPLENTE JULIO CÉSAR BORQUE
 REGIDOR:



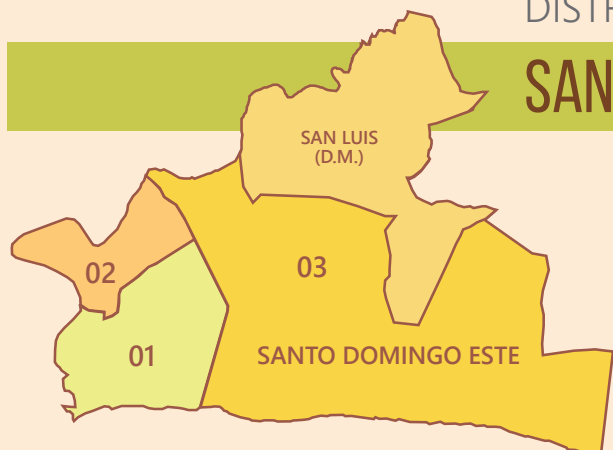
 PARTIDO REVOLUCIONARIO MODERNO (PRM) Y ALIADOS
 ABRAHAN ELADIO REYES SANTOS VOTOS: 10,113

SUPLENTE EPIFANIO ABAD NEPOMUCENO
 REGIDOR:



DISTRITO MUNICIPAL DE:

SANTO DOMINGO ESTE



ESTADÍSTICA POBLACIONAL Y ELECTORAL DISTRITO MUNICIPAL				
DISTRITO MUNICIPAL	POBLACIÓN	ELECTORES	RECINTOS	COLEGIOS
SAN LUIS (DM)	56,933	31,867	8	64

RESULTADOS ELECTORALES

SAN LUIS (DM)

PARTIDO DE LA LIBERACIÓN DOMINICANA (PLD) Y ALIADOS

VOTOS:
8,723



DIRECTOR:
RAÚL MANÓN GARCÍA



SUBDIRECTORA:
SANTA MARÍA FONTANILLAS MEJÍA

VOCALES:

ANA BELKIS MOLINA PUELLO
WENDY NORIBEL CEPEDA POLANCO
RICHARD VÁSQUEZ SORIANO
DANIEL GUI OVALLE
MARTHA SIMONA CANAÁN NAVARRO

VOTOS:

PARTIDO DE LA LIBERACIÓN DOMINICANA (PLD) 8,723
FRENTE AMPLIO (FRENTE AMPLIO) 5,101
PARTIDO REVOLUCIONARIO DOMINICANO (PRD) 4,897
PARTIDO DE LA LIBERACIÓN DOMINICANA (PLD) 4,361
PARTIDO DE LA LIBERACIÓN DOMINICANA (PLD)-MODA 2,907

MUNICIPIO

SANTO DOMINGO OESTE



ESTADÍSTICA POBLACIONAL Y ELECTORAL MUNICIPAL				
MUNICIPIO	POBLACIÓN	ELECTORES	RECINTOS	COLEGIOS
SANTO DOMINGO OESTE	363,321	229,179	82	491



RESULTADOS ELECTORALES

NIVEL MUNICIPAL

ALCALDE:


 FRANCISCO ANTONIO PEÑA TAVÁREZ

PARTIDO DE LA LIBERACIÓN DOMINICANA (PLD) Y ALIADOS





VOTOS: 92,078


VICEALCALDESA:

 VALENTINA CRUZ DE LA CRUZ


REGIDORES (AS):

 PARTIDO DE LA LIBERACIÓN DOMINICANA (PLD) Y ALIADOS
 BIANETTE CATHERINE CASTILLO DÍAZ  **VOTOS: 92,078**



SUPLENTE MÁXIMO RAMÓN ANGOMÁS 
 REGIDOR: SUSANA


 PARTIDO REVOLUCIONARIO MODERNO (PRM) Y ALIADOS
 SIMÉÓN MIESES LORENZO **VOTOS: 46,084**


SUPLENTE NORKIS MABEL FÉLIZ RAMÍREZ 
 REGIDOR:

 PARTIDO DE LA LIBERACIÓN DOMINICANA (PLD) Y ALIADOS
 RAFAEL SLINGER VÁSQUEZ **VOTOS: 46,039**
 DURÁN



SUPLENTE TOMÁS ANDÚJAR DE LA CRUZ 
 REGIDOR:


 PARTIDO DE LA LIBERACIÓN DOMINICANA (PLD) Y ALIADOS
 ARLETTE DEL CARMEN ALMONTE ÁNGELES  **VOTOS: 30,692**

SUPLENTE JACOBINA MORENO BENÍTEZ 
 REGIDOR:

 PARTIDO REVOLUCIONARIO MODERNO (PRM) Y ALIADOS
 CÉSAR RAYMUNDO EUGENIA **VOTOS: 23,042**

SUPLENTE JOSÉ JOAQUÍN RAMÍREZ LEBRÓN 
 REGIDOR:

 PARTIDO DE LA LIBERACIÓN DOMINICANA (PLD) Y ALIADOS
 WASCAR YNGERBERT RIVERA VARGAS  **VOTOS: 23,019**

SUPLENTE FRANCISCO EMILIO LÓPEZ DÍAZ 
 REGIDOR:

MUNICIPIO

SANTO DOMINGO OESTE

REGIDORES (AS):

PARTIDO DE LA LIBERACIÓN DOMINICANA (PLD)
Y ALIADOSCÉSAR EMILIO GUZMÁN VOTOS: 18,415
ANTIGUASUPLENTE NATIVIDAD GALÁN ROSARIO
REGIDOR:PARTIDO REVOLUCIONARIO MODERNO (PRM) Y
ALIADOSARIS MERCEDES ESPINAL VOTOS: 15,361
MARTÍNEZSUPLENTE FELIPE SANTIAGO BRITO SOTO
REGIDOR:PARTIDO DE LA LIBERACIÓN DOMINICANA (PLD)
Y ALIADOSFRANCIS KARINA BUENO VOTOS: 15,346
ABREUSUPLENTE JUAN ALBERTO RODRÍGUEZ SOSA
REGIDOR:PARTIDO DE LA LIBERACIÓN DOMINICANA (PLD)
Y ALIADOSERASME FERNÁNDEZ VOTOS: 13,154
VENTURASUPLENTE SANTARINA KELLY
REGIDOR:PARTIDO REVOLUCIONARIO MODERNO (PRM) Y
ALIADOS

IGNACIO ARACENA VOTOS: 11,521

SUPLENTE INDHIRA SHARY DE JESÚS DE
REGIDOR: MORLAPARTIDO DE LA LIBERACIÓN DOMINICANA (PLD)
Y ALIADOSIDRAMARI GRULLÓN VOTOS: 11,509
MERCEDESSUPLENTE JUAN YSIDRO GRULLÓN GARCÍA
REGIDOR:PARTIDO DE LA LIBERACIÓN DOMINICANA (PLD)
Y ALIADOS

LUIS ERNESTO DÍAZ FILPO VOTOS: 10,230

SUPLENTE MILCÍADES ANTONIO DISLA
REGIDOR: SOLANOPARTIDO REVOLUCIONARIO MODERNO (PRM) Y
ALIADOSBALDEMAR ROMERO VOTOS: 9,216
SALVADORSUPLENTE JUAN ANTONIO FÉLIZ PEÑA
REGIDOR:PARTIDO DE LA LIBERACIÓN DOMINICANA (PLD)
Y ALIADOSLEÓNIDAS GUARIONEX VOTOS: 9,207
TEJEDA TEJEDASUPLENTE JOSÉ ANTONIO HERRERA
REGIDOR: MORILLO

MUNICIPIO

SANTO DOMINGO NORTE



ESTADÍSTICA POBLACIONAL Y ELECTORAL MUNICIPAL

MUNICIPIO	POBLACIÓN	ELECTORES	RECINTOS	COLEGIOS
SANTO DOMINGO NORTE	529,390	294,703	106	581



RESULTADOS ELECTORALES



NIVEL MUNICIPAL

ALCALDE:



RENÉ POLANCO VIDAL

PARTIDO DE LA LIBERACIÓN DOMINICANA (PLD) Y ALIADOS



VICEALCALDESA:

OLIMPIA DE LAS MERCEDES
RODRÍGUEZ BATISTA

VOTOS: 94,149

REGIDORES (AS):

PARTIDO DE LA LIBERACIÓN DOMINICANA (PLD)
Y ALIADOS

ENRIQUETA ROJAS JAVIER VOTOS: 94,149

SUPLENTE JOSÉ ARSENIO LÓPEZ GONZÁLEZ
REGIDOR:PARTIDO DE LA LIBERACIÓN DOMINICANA (PLD)
Y ALIADOS

JUAN FRANCISCO PEGUERO RAMÍREZ VOTOS: 31,383

SUPLENTE DIÓGENES NINA ORTIZ
REGIDOR:PARTIDO DE LA LIBERACIÓN DOMINICANA (PLD)
Y ALIADOS

LUIS ANTONIO CASTRO DE PAULA VOTOS: 47,074

SUPLENTE ZUNILDA DÍAZ JAVIER
REGIDOR:PARTIDO REVOLUCIONARIO MODERNO (PRM) Y
ALIADOS

CARLOS MANUEL NOBOA ALONZO VOTOS: 30,164

SUPLENTE JOSÉ MANUEL LÓPEZ GUTIÉRREZ
REGIDOR:

PARTIDO REVOLUCIONARIO DOMINICANO (PRD)

JUAN HERNÁNDEZ FABIÁN VOTOS: 45,231

SUPLENTE JOSELITO CRUZ HENRÍQUEZ
REGIDOR:PARTIDO DE LA LIBERACIÓN DOMINICANA (PLD)
Y ALIADOS


MINERVA DE LA CRUZ VOTOS: 23,537


SUPLENTE ANA MARGARITA MORA
REGIDOR:


MUNICIPIO

SANTO DOMINGO NORTE


REGIDORES (AS):


 **PARTIDO REVOLUCIONARIO DOMINICANO (PRD)**
LORENZO GIRÓN VILLA VOTOS: 22,615


SUPLENTE HENRY ANTONIO SURIEL DE LOS
REGIDOR: SANTOS 


 **PARTIDO DE LA LIBERACIÓN DOMINICANA (PLD) Y ALIADOS**
JOSÉ ANTOLÍN POLANCO ROSA VOTOS: 18,829


SUPLENTE ENMANUEL JOSÉ POLANCO
REGIDOR: TORIBIO 


 **PARTIDO DE LA LIBERACIÓN DOMINICANA (PLD) Y ALIADOS**
CRISTIAN VALDEZ SÁNCHEZ VOTOS: 15,691


SUPLENTE EDWARD JULIO ARIAS ZAPATA
REGIDOR: 


 **PARTIDO REVOLUCIONARIO MODERNO (PRM) Y ALIADOS**
BERNARDO CANDELARIO ACOSTA VOTOS: 15,082


SUPLENTE DOMINGO YLARIO SOLÍS
REGIDOR: ROSARIO 


 **PARTIDO REVOLUCIONARIO DOMINICANO (PRD)**
DAMASA MILAGROS MARTÍNEZ DE GONZÁLEZ VOTOS: 15,077


SUPLENTE MIRTHA ELENA CARMONA
REGIDOR: ESPINAL 


 **PARTIDO DE LA LIBERACIÓN DOMINICANA (PLD) Y ALIADOS**
MINERVA ALTAGRACIA RODRÍGUEZ PÉREZ VOTOS: 13,449


SUPLENTE ALTAGRACIA ALEJANDRA VARGAS
REGIDOR: GONZÁLEZ 


 **PARTIDO DE LA LIBERACIÓN DOMINICANA (PLD) Y ALIADOS**
MIGUEL ANTONIO SAVIÑÓN DE LOS SANTOS VOTOS: 11,768


SUPLENTE NARCISO AQUINO MORA
REGIDOR: 

 **PARTIDO REVOLUCIONARIO DOMINICANO (PRD)**
PASCUAL ANTONIO MUÑOZ MARTES VOTOS: 11,307


SUPLENTE FELIPE VÁSQUEZ SANTOS
REGIDOR: 


 **PARTIDO DE LA LIBERACIÓN DOMINICANA (PLD) Y ALIADOS**
JORGE GUERRA MIRABAL VOTOS: 10,461

SUPLENTE FLAVIA CARISTINA BRAZOBÁN
REGIDOR: MARTÍNEZ 

 **PARTIDO REVOLUCIONARIO MODERNO (PRM) Y ALIADOS**
DOMINGA ANTONIA RONDÓN HERNÁNDEZ VOTOS: 10,054

SUPLENTE MERCEDES DURÁN LÓPEZ
REGIDOR: 

 **PARTIDO DE LA LIBERACIÓN DOMINICANA (PLD) Y ALIADOS**
JOSÉ MIGUEL BRAND VOTOS: 9,414

SUPLENTE DESIDERIO ANTONIO MUÑOZ
REGIDOR: JEREZ 

DISTRITO MUNICIPAL DE:

SANTO DOMINGO NORTE



ESTADÍSTICA POBLACIONAL Y ELECTORAL DISTRITO MUNICIPAL

DISTRITO MUNICIPAL	POBLACIÓN	ELECTORES	RECINTOS	COLEGIOS
LA VICTORIA (DM)	60,922	30,462	19	64

RESULTADOS ELECTORALES

LA VICTORIA (DM)

PARTIDO DE LA LIBERACIÓN
DOMINICANA (PLD) Y ALIADOS

VOTOS:
11,685



DIRECTOR:

JOSÉ RAMÓN HERNÁNDEZ
CONCEPCIÓN



SUBDIRECTORA:

CARMEN CANELA MARTÍNEZ

VOCALES:

FABIÁN MAMBRÚ PRENSA

FRANSIS SÁNCHEZ CASTILLO

INÉS MARIBEL REYES AQUINO

OBDULIO CONTRERAS DE LA CRUZ

RAFAEL EMILIO JIMÉNEZ VALVERDE

PARTIDO DE LA LIBERACIÓN DOMINICANA (PLD)

PARTIDO REVOLUCIONARIO MODERNO (PRM)

PARTIDO DE LA LIBERACIÓN DOMINICANA (PLD)-BIS

PARTIDO REVOLUCIONARIO DOMINICANO (PRD)

PARTIDO DE LA LIBERACIÓN DOMINICANA (PLD)

VOTOS:

11,685

5,907

5,842

3,896

3,895

MUNICIPIO

BOCA CHICA



ESTADÍSTICA POBLACIONAL Y ELECTORAL MUNICIPAL				
MUNICIPIO	POBLACIÓN	ELECTORES	RECINTOS	COLEGIOS
BOCA CHICA	142,019	76,587	36	161


RESULTADOS ELECTORALES

NIVEL MUNICIPAL



ALCALDE:
RADHAMÉS CASTRO

BLOQUE INSTITUCIONAL SOCIALDEMÓCRATA (BIS) Y ALIADOS



VOTOS: 22,942

VICEALCALDESA:



DISMERIS CAROLINA DENIS NATERA

REGIDORES (AS):



BLOQUE INSTITUCIONAL SOCIALDEMÓCRATA (BIS) Y ALIADOS

VALENTÍN MONERO MATOS



VOTOS: 22,942

SUPLENTE MERY BATISTA SIERRA
 REGIDOR:



BLOQUE INSTITUCIONAL SOCIALDEMÓCRATA (BIS) Y ALIADOS

JUAN INOCENCIO ROSARIO OZUNA

VOTOS: 11,471

SUPLENTE OSIRIS RIVERA TEJADA
 REGIDOR:



PARTIDO DE LA LIBERACIÓN DOMINICANA (PLD) Y ALIADOS

LIDIO ANTONIO LORA GARCÍA

VOTOS: 17,083

SUPLENTE LEONARDO ARAUJO ANTIGUA
 REGIDOR:



PARTIDO DE LA LIBERACIÓN DOMINICANA (PLD) Y ALIADOS

MARÍA ELISA SUÁREZ ALCALÁ

VOTOS: 8,541

SUPLENTE PEDRO JULIO FLORES
 REGIDOR:



PARTIDO REVOLUCIONARIO MODERNO (PRM) Y ALIADOS

JHEYSON AMIR GARCÍA CASTILLO

VOTOS: 11,630

SUPLENTE NICOLÁS ANTONIO SÁNCHEZ
 REGIDOR: VALDEZ



BLOQUE INSTITUCIONAL SOCIALDEMÓCRATA (BIS) Y ALIADOS

NIEVE LUISA ZORRILLA CASTRO

VOTOS: 7,647

SUPLENTE YRIS GARCÍA
 REGIDOR:



MUNICIPIO

BOCA CHICA

REGIDORES (AS):



PARTIDO REVOLUCIONARIO MODERNO (PRM) Y ALIADOS

ELISA AMADA PÉREZ FRÍAS VOTOS: 5,815

SUPLENTE WILTON RAFAEL LÓPEZ MARTÍ
REGIDOR:



BLOQUE INSTITUCIONAL SOCIALDEMÓCRATA (BIS) Y ALIADOS

RAFAELINA SORIANO VOTOS: 4,588

SUPLENTE CARMELO MANUEL NAUT
REGIDOR: BARNICHTA



BLOQUE INSTITUCIONAL SOCIALDEMÓCRATA (BIS) Y ALIADOS

SAN CAPRACIO SOSA PÉREZ VOTOS: 5,735

SUPLENTE WILKIANA ESTÉFANI ROMERO
REGIDOR: ZAPATA



PARTIDO DE LA LIBERACIÓN DOMINICANA (PLD) Y ALIADOS

FRANCISCO ZAPATA VOTOS: 4,270

SUPLENTE PEDRO WILLIAM ABREU VALDEZ
REGIDOR:



PARTIDO DE LA LIBERACIÓN DOMINICANA (PLD) Y ALIADOS

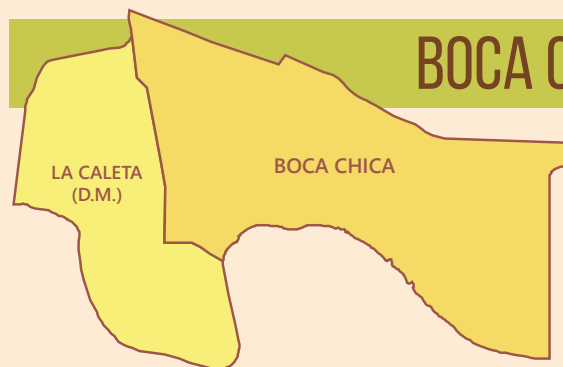
FÉLIX ENRIQUE GUZMÁN VOTOS: 5,694
ALCÁNTARA

SUPLENTE FIORDALIZA MORETA OZORIA
REGIDOR:



DISTRITO MUNICIPAL DE:

BOCA CHICA




ESTADÍSTICA POBLACIONAL Y ELECTORAL DISTRITO MUNICIPAL				
DISTRITO MUNICIPAL	POBLACIÓN	ELECTORES	RECINTOS	COLEGIOS
LA CALETA (DM)	63,137	29,841	11	60

RESULTADOS ELECTORALES

LA CALETA (DM) PARTIDO REVOLUCIONARIO MODERNO (PRM) Y ALIADOS **VOTOS: 7,382**



 **DIRECTOR:**
MÁXIMO SORIANO DE LOS SANTOS

 **SUBDIRECTORA:**
DIGNA SANTIAGO BAUTISTA

VOCALES:

SALUSTIANO CASTILLO ADINO	PARTIDO REVOLUCIONARIO MODERNO (PRM)	7,382
JOSÉ NICOLÁS FLORES OZUNA	PARTIDO DE LA LIBERACIÓN DOMINICANA (PLD)	6,859
ARGELIS RAMÓN BAUTISTA HENRÍQUEZ	BLOQUE INSTITUCIONAL SOCIALDEMÓCRATA (BIS)-PLR	5,565
HANCEL PAULINO PAULINO	PARTIDO REVOLUCIONARIO MODERNO (PRM)-PRSC	3,691
CARLOS ANDRÉS EUSEBIO REYES	PARTIDO DE LA LIBERACIÓN DOMINICANA (PLD)-PRD	3,429



MUNICIPIO

SAN ANTONIO DE GUERRA

ESTADÍSTICA POBLACIONAL Y ELECTORAL MUNICIPAL

MUNICIPIO	POBLACIÓN	ELECTORES	RECINTOS	COLEGIOS
SAN ANTONIO DE GUERRA	43,963	22,847	16	50



RESULTADOS ELECTORALES

NIVEL MUNICIPAL

ALCALDESA:



MARCIA ROSARIO
TORRES

PARTIDO REFORMISTA SOCIAL CRISTIANO
(PRSC) Y ALIADOS

VICEALCALDE:



AGUSTÍN JULIO SANTOS SANTANA

VOTOS: 8,941

REGIDORES (AS):

PARTIDO REFORMISTA SOCIAL CRISTIANO
(PRSC) Y ALIADOS

CRISTINO ALBERTO BERROA FRÍAS VOTOS: 8,941

SUPLENTE GLADYS CORDERO
REGIDOR:PARTIDO REFORMISTA SOCIAL CRISTIANO
(PRSC) Y ALIADOS

JOSEFINA ANTONIA ALTAGRACIA DÍAZ VOTOS: 2,980

SUPLENTE MARINO SANTANA MARTE
REGIDOR:PARTIDO DE LA LIBERACIÓN DOMINICANA (PLD)
Y ALIADOS

JUAN ZAPATA SOSA VOTOS: 8,125

SUPLENTE MARÍA ESTHER MATOS MARTE
REGIDOR:PARTIDO DE LA LIBERACIÓN DOMINICANA (PLD)
Y ALIADOS

AURORA ALTAGRACIA APONTE THEN VOTOS: 2,708

SUPLENTE CLEMENTE YASENKY FIGUERO
REGIDOR: MEJÍAPARTIDO REFORMISTA SOCIAL CRISTIANO
(PRSC) Y ALIADOS

PEDRO JULIO MORENO FABIÁN VOTOS: 4,470

SUPLENTE SANTO TOMÁS LUNA BERROA
REGIDOR:PARTIDO REFORMISTA SOCIAL CRISTIANO
(PRSC) Y ALIADOS

LIMBERT RINCÓN BENÍTEZ VOTOS: 2,235

SUPLENTE JOSÉ ALFREDO PICHARDO
REGIDOR:PARTIDO DE LA LIBERACIÓN DOMINICANA (PLD)
Y ALIADOS

YISORI REINOSO BELÉN

VOTOS: 4,062

SUPLENTE FERMÍN SANTOS ROMERO
REGIDOR:

DISTRITO MUNICIPAL DE:

SAN ANTONIO DE GUERRA



ESTADÍSTICA POBLACIONAL Y ELECTORAL DISTRITO MUNICIPAL				
DISTRITO MUNICIPAL	POBLACIÓN	ELECTORES	RECINTOS	COLEGIOS
HATO VIEJO (DM)	5,748	1,990	2	6

RESULTADOS ELECTORALES

HATO VIEJO (DM)

PARTIDO DE LA LIBERACIÓN DOMINICANA (PLD) Y ALIADOS

VOTOS: 1,060



DIRECTOR:
ROBERTO PUENTE RINCÓN



SUBDIRECTORA:
MIGUELINA VICTORINO RODRÍGUEZ

VOCALES:

JOSÉ AMPARO RODRÍGUEZ RINCÓN
JACINTO SANTANA VICTORINO
MARCOS RINCÓN CASTRO

PARTIDO DE LA LIBERACIÓN DOMINICANA (PLD) 1,060
PARTIDO REFORMISTA SOCIAL CRISTIANO (PRSC)-PRM 675
PARTIDO DE LA LIBERACIÓN DOMINICANA (PLD)-PRD 530

MUNICIPIO

PEDRO BRAND



ESTADÍSTICA POBLACIONAL Y ELECTORAL MUNICIPAL

MUNICIPIO	POBLACIÓN	ELECTORES	RECINTOS	COLEGIOS
PEDRO BRAND	74,016	39,031	18	84



RESULTADOS ELECTORALES

NIVEL MUNICIPAL

ALCALDE:

RAMÓN PASCUAL
GÓMEZ ABREUPARTIDO DE LA LIBERACIÓN DOMINICANA
(PLD) Y ALIADOS

VICEALCALDESA:



IGRIS DELFIS BONNELLY RAMÍREZ

VOTOS: 9,844

REGIDORES (AS):

PARTIDO DE LA LIBERACIÓN DOMINICANA (PLD)
Y ALIADOS

CARMEN ACEVEDO

VOTOS: 9,844

SUPLENTE VIRGINIO AGUERO
REGIDOR:PARTIDO REVOLUCIONARIO MODERNO (PRM) Y
ALIADOSONEULIN CÁCERES DE
JESÚS

VOTOS: 4,546

SUPLENTE ELIZABETH LAUREANO
REGIDOR:PARTIDO REVOLUCIONARIO MODERNO (PRM) Y
ALIADOSJUAN CARLOS RIVAS
RODRÍGUEZ

VOTOS: 9,093

SUPLENTE JOSÉ CUELLO DE JESÚS
REGIDOR:

PARTIDO LIBERAL REFORMISTA (PLR) Y ALIADOS

ANA MARIOLA GONELL
REYES

VOTOS: 4,470

SUPLENTE YISSEL MARGARITA RUIZ DE LA
REGIDOR: CRUZ DE PEREYRA

PARTIDO LIBERAL REFORMISTA (PLR) Y ALIADOS

FAUSTO BOLÍVAR MATOS

VOTOS: 8,940

SUPLENTE BIENVENIDO OVALLE
REGIDOR:PARTIDO DE LA LIBERACIÓN DOMINICANA (PLD)
Y ALIADOSDULCE MARÍA CRUZ
ROSARIO

VOTOS: 3,281

SUPLENTE ARANZA LISBETH GARCÍA
REGIDOR: RAMÍREZPARTIDO DE LA LIBERACIÓN DOMINICANA (PLD)
Y ALIADOSBENJAMÍN ENCARNACIÓN
FLORIÁN

VOTOS: 4,922

SUPLENTE MARÍA ALTAGRACIA SÁNCHEZ
REGIDOR: RAMÍREZ

DISTRITOS MUNICIPALES

PEDRO BRAND



ESTADÍSTICA POBLACIONAL Y ELECTORAL DISTRITO MUNICIPAL				
DISTRITOS MUNICIPALES	POBLACIÓN	ELECTORES	RECINTOS	COLEGIOS
LA GUÁYIGA (DM)	23,222	12,585	5	27
LA CUABA (DM)	9,824	4,638	5	11

RESULTADOS ELECTORALES

LA GUÁYIGA (DM)

PARTIDO LIBERAL REFORMISTA (PLR) Y ALIADOS **VOTOS: 3,347**



DIRECTOR:
JUAN DE DIOS MOREL DE JESÚS



SUBDIRECTORA:
RAMONA ANTONIA GONZÁLEZ MUÑOZ

VOCALES:

MIGUEL YSIDRO JIMÉNEZ OGANDO
ANA FRANCISCA LORA
FERNANDA VELOZ HEREDIA

VOTOS:
PARTIDO LIBERAL REFORMISTA (PLR) **3,347**
PARTIDO REVOLUCIONARIO MODERNO (PRM) **3,090**
PARTIDO DE LA LIBERACIÓN DOMINICANA (PLD) **2,308**

LA CUABA (DM)

PARTIDO LIBERAL REFORMISTA (PLR) Y ALIADOS **VOTOS: 1,722**



DIRECTOR:
ENRI MANUEL BURET CORREA



SUBDIRECTORA:
CARMEN CELINA SEPÚLVEDA DE LOS SANTOS

VOCALES:

FRANCISCO CORREA PEÑALÓ
SERAPIO BURET CORREA
BRÍGIDA CORREA DE PAULA

VOTOS:
PARTIDO LIBERAL REFORMISTA (PLR) **1,722**
PARTIDO DE LA LIBERACIÓN DOMINICANA (PLD)-PRD **1,268**
PARTIDO LIBERAL REFORMISTA (PLR) **861**



MUNICIPIO

LOS ALCARRIZOS

ESTADÍSTICA POBLACIONAL Y ELECTORAL MUNICIPAL

MUNICIPIO	POBLACIÓN	ELECTORES	RECINTOS	COLEGIOS
LOS ALCARRIZOS	272,776	142,119	62	278



RESULTADOS ELECTORALES

NIVEL MUNICIPAL

ALCALDE:

DANILO RAFAEL
SANTOS

VICEALCALDESA:



PAULA MERCEDES CRUZ DE LEÓN

PARTIDO DE LA LIBERACIÓN DOMINICANA
(PLD) Y ALIADOS

VOTOS: 47,817

REGIDORES (AS):

PARTIDO DE LA LIBERACIÓN DOMINICANA (PLD)
Y ALIADOSÁNGEL LUIS RODRÍGUEZ VOTOS: 47,817
RODRÍGUEZSUPLENTE LENIA JOSEFINA CABRERA CRUZ
REGIDOR:PARTIDO REVOLUCIONARIO MODERNO (PRM) Y
ALIADOS

ALEXANDER JAVIER CUEVAS VOTOS: 29,683

SUPLENTE ROBERTO ANTONIO MORROBEL
REGIDOR:PARTIDO DE LA LIBERACIÓN DOMINICANA (PLD)
Y ALIADOS

ERIKLIS DE LEÓN RIVERA VOTOS: 23,908

SUPLENTE DEYVY SANTANA ESPINAL
REGIDOR:PARTIDO DE LA LIBERACIÓN DOMINICANA (PLD)
Y ALIADOSFRANCISCA CRISTINA DE LA VOTOS: 15,939
CRUZ LANTIGUA DE SÁNCHEZSUPLENTE CARMEN AURORA RODRÍGUEZ
REGIDOR: NOVAPARTIDO REVOLUCIONARIO MODERNO (PRM) Y
ALIADOSHORTENSIA EVANGELINA VOTOS: 14,841
WILSON CANARIOSUPLENTE JOSÉ RAFAEL CEPÍN RODRÍGUEZ
REGIDOR:PARTIDO DE LA LIBERACIÓN DOMINICANA (PLD)
Y ALIADOS

ROMELIO RIVERA CABRAL VOTOS: 11,954

SUPLENTE RAFAEL OSVALDO MORETA
REGIDOR: GONZÁLEZPARTIDO REVOLUCIONARIO MODERNO (PRM) Y
ALIADOSALTAGRACIA JIMÉNEZ VOTOS: 9,894
ALCÁNTARASUPLENTE MARTHA DAVEIDA ACEVEDO
REGIDOR: HERNÁNDEZPARTIDO DE LA LIBERACIÓN DOMINICANA (PLD)
Y ALIADOS

WILLIAM CABRAL LUGO VOTOS: 9,563

SUPLENTE FAUSTO ANTONIO SÁNCHEZ
REGIDOR:

MUNICIPIO

LOS ALCARRIZOS

REGIDORES (AS):

PARTIDO DE LA LIBERACIÓN DOMINICANA (PLD)
Y ALIADOSRAFAELA GONZÁLEZ VOTOS: 7,969
GONZÁLEZSUPLENTE FRANCISCA TAMARES SOTO
REGIDOR:PARTIDO DE LA LIBERACIÓN DOMINICANA (PLD)
Y ALIADOSJESÚS MANUEL SÁNCHEZ VOTOS: 5,977
MARTÍNEZSUPLENTE FRANKLIN RAFAEL ESPINO
REGIDOR:PARTIDO REVOLUCIONARIO MODERNO (PRM) Y
ALIADOS

JOSÉ LUIS VALERA PÉREZ VOTOS: 7,420

SUPLENTE ARIEL MADÉ DE LEÓN
REGIDOR:PARTIDO REVOLUCIONARIO MODERNO (PRM) Y
ALIADOSJOSÉ FRANCISCO VOTOS: 5,936
BETANCOURT CABRALSUPLENTE FAUSTO ANTONIO POLANCO
REGIDOR:PARTIDO DE LA LIBERACIÓN DOMINICANA (PLD)
Y ALIADOSDIÓMEDES ANTONIO VOTOS: 6,831
REMIGIO PICHARDOSUPLENTE FINDO RINCÓN
REGIDOR:PARTIDO DE LA LIBERACIÓN DOMINICANA (PLD)
Y ALIADOSMARÍA DE JESÚS MARTÍNEZ VOTOS: 5,313
TAVÁREZ DE BAUTISTASUPLENTE MAYRA ANTONIA RIVERA ABREU
REGIDOR:

PARTIDO LIBERAL REFORMISTA (PLR)

EDUARDO CEPÍN VOTOS: 6,779

SUPLENTE BASILIA DE LOS SANTOS
REGIDOR: ENCARNACIÓN

DISTRITOS MUNICIPALES

LOS ALCARRIZOS



ESTADÍSTICA POBLACIONAL Y ELECTORAL DISTRITO MUNICIPAL

DISTRITOS MUNICIPALES	POBLACIÓN	ELECTORES	RECINTOS	COLEGIOS
PALMAREJO (DM)	16,099	7,820	4	16
PANTOJA (DM)	50,120	22,815	11	44

RESULTADOS ELECTORALES

PANTOJA (DM)

PARTIDO DE LA LIBERACIÓN
DOMINICANA (PLD) Y ALIADOSVOTOS:
7,049DIRECTOR:
MARIO GONZÁLEZ AQUINOSUBDIRECTORA:
ANNY SOBEIDA RAMÍREZ

VOCALES:

CATALINO MONTERO DE JESÚS
ASUNCIÓN GABINA AMPARO ALCÁNTARA
JUAN RAMÓN CRUZ PASCUAL
JOSEFINA GENAO
JORDAN ALBERTO MATEO VALDEZ

VOTOS:

PARTIDO DE LA LIBERACIÓN DOMINICANA (PLD)-PRD 7,049
PARTIDO REVOLUCIONARIO MODERNO (PRM) 4,466
PARTIDO DE LA LIBERACIÓN DOMINICANA (PLD)-BIS 3,524
PARTIDO DE LA LIBERACIÓN DOMINICANA (PLD)-MODA 2,349
PARTIDO REVOLUCIONARIO MODERNO (PRM)-PRSC 2,233

PALMAREJO (DM)

PARTIDO DE LA LIBERACIÓN
DOMINICANA (PLD) Y ALIADOSVOTOS:
2,508DIRECTOR:
SANSÓN ODISE CUASISUBDIRECTORA:
DELFINA DE LOS SANTOS HERRERA

VOCALES:

MARÍA NELLYS VILLANUEVA JIMÉNEZ
JOSÉ MIGUEL RAMOS VERAS
CARLOS MANUEL MATOS FÉLIZ

VOTOS:

PARTIDO DE LA LIBERACIÓN DOMINICANA (PLD)-PRD 2,508
PARTIDO REVOLUCIONARIO MODERNO (PRM)-PRSC 1,469
PARTIDO DE LA LIBERACIÓN DOMINICANA (PLD) 1,254



Junta Central Electoral

Garantía de Identidad y Democracia

ELECCIONES ORDINARIAS GENERALES PRESIDENCIALES,
CONGRESUALES Y MUNICIPALES
DEL 15 DE MAYO DEL 2016

RESULTADOS ELECTORALES 2016

**FACSIMILES DE LAS
BOLETAS ELECTORALES**

FACSIMIL DE LA BOLETA PRESIDENCIAL

1 1 000000 000003

República Dominicana

Junta Central Electoral

PARA ELEJIR AL PRESIDENTE Y VICEPRESIDENTE DE LA REPÚBLICA

A

MUESTRA PARA FINES EDUCATIVOS SOLAMENTE

NIVEL PRESIDENCIAL

PERÍODO 2016-2020

ELECCIONES ORDINARIAS GENERALES PRESIDENCIALES, CONGRESUALES Y MUNICIPALES DEL 15 DE MAYO DEL 2016

<p>1</p> <p>PARA PRESIDENTE: NOMBRE DEL CANDIDATO</p> <p>PARA VICEPRESIDENTE: NOMBRE DEL CANDIDATO</p> <p>PARTIDO REVOLUCIONARIO DOMINICANO Aliados: SIGLAS PRD</p>	<p>2</p> <p>PARA PRESIDENTE: NOMBRE DEL CANDIDATO</p> <p>PARA VICEPRESIDENTE: NOMBRE DEL CANDIDATO</p> <p>PARTIDO DE LA LIBERACIÓN DOMINICANA Aliados: SIGLAS PLD</p>	<p>3</p> <p>PARA PRESIDENTE: NOMBRE DEL CANDIDATO</p> <p>PARA VICEPRESIDENTE: NOMBRE DEL CANDIDATO</p> <p>PARTIDO REFORMISTA SOCIAL CRISTIANO Aliados: SIGLAS PRSC</p>	<p>4</p> <p>PARA PRESIDENTE: NOMBRE DEL CANDIDATO</p> <p>PARA VICEPRESIDENTE: NOMBRE DEL CANDIDATO</p> <p>PARTIDO MOVIMIENTO DEMOCRÁTICO ALTERNATIVO Aliados: SIGLAS MODA</p>	<p>5</p> <p>PARA PRESIDENTE: NOMBRE DEL CANDIDATO</p> <p>PARA VICEPRESIDENTE: NOMBRE DEL CANDIDATO</p> <p>BLOQUE INSTITUCIONAL SOCIALDEMOCRATA Aliados: SIGLAS BIS</p>	<p>6</p> <p>PARA PRESIDENTE: NOMBRE DEL CANDIDATO</p> <p>PARA VICEPRESIDENTE: NOMBRE DEL CANDIDATO</p> <p>PARTIDO REVOLUCIONARIO SOCIALDEMOCRATA Aliados: SIGLAS PRSD</p>	
<p>7</p> <p>PARA PRESIDENTE: NOMBRE DEL CANDIDATO</p> <p>PARA VICEPRESIDENTE: NOMBRE DEL CANDIDATO</p> <p>PARTIDO OUSQUEVANO DEMOCRATA CRISTIANO Aliados: SIGLAS PQDC</p>	<p>8</p> <p>PARA PRESIDENTE: NOMBRE DEL CANDIDATO</p> <p>PARA VICEPRESIDENTE: NOMBRE DEL CANDIDATO</p> <p>PARTIDO UNIÓN DEMOCRATA CRISTIANA Aliados: SIGLAS UDC</p>	<p>9</p> <p>PARA PRESIDENTE: NOMBRE DEL CANDIDATO</p> <p>PARA VICEPRESIDENTE: NOMBRE DEL CANDIDATO</p> <p>PARTIDO HUMANISTA DOMINICANO Aliados: SIGLAS PHD</p>	<p>10</p> <p>PARA PRESIDENTE: NOMBRE DEL CANDIDATO</p> <p>PARA VICEPRESIDENTE: NOMBRE DEL CANDIDATO</p> <p>FUERZA NACIONAL PROGRESISTA Aliados: SIGLAS FNP</p>	<p>11</p> <p>PARA PRESIDENTE: NOMBRE DEL CANDIDATO</p> <p>PARA VICEPRESIDENTE: NOMBRE DEL CANDIDATO</p> <p>PARTIDO CIVICO RENOVADOR Aliados: SIGLAS PCR</p>	<p>12</p> <p>PARA PRESIDENTE: NOMBRE DEL CANDIDATO</p> <p>PARA VICEPRESIDENTE: NOMBRE DEL CANDIDATO</p> <p>PARTIDO DE LOS TRABAJADORES DOMINICANOS Aliados: SIGLAS PTD</p>	
<p>13</p> <p>PARA PRESIDENTE: NOMBRE DEL CANDIDATO</p> <p>PARA VICEPRESIDENTE: NOMBRE DEL CANDIDATO</p> <p>PARTIDO POPULAR CRISTIANO Aliados: SIGLAS PPC</p>	<p>14</p> <p>PARA PRESIDENTE: NOMBRE DEL CANDIDATO</p> <p>PARA VICEPRESIDENTE: NOMBRE DEL CANDIDATO</p> <p>PARTIDO DE ACCIÓN LIBERAL Aliados: SIGLAS PAL</p>	<p>15</p> <p>PARA PRESIDENTE: NOMBRE DEL CANDIDATO</p> <p>PARA VICEPRESIDENTE: NOMBRE DEL CANDIDATO</p> <p>PARTIDO REVOLUCIONARIO MODERNO Aliados: SIGLAS PRM</p>	<p>16</p> <p>PARA PRESIDENTE: NOMBRE DEL CANDIDATO</p> <p>PARA VICEPRESIDENTE: NOMBRE DEL CANDIDATO</p> <p>PARTIDO SOCIALISTA VERDE Aliados: SIGLAS PASOVE</p>	<p>17</p> <p>PARA PRESIDENTE: NOMBRE DEL CANDIDATO</p> <p>PARA VICEPRESIDENTE: NOMBRE DEL CANDIDATO</p> <p>PARTIDO DE UNIDAD NACIONAL Aliados: SIGLAS PUN</p>	<p>18</p> <p>PARA PRESIDENTE: NOMBRE DEL CANDIDATO</p> <p>PARA VICEPRESIDENTE: NOMBRE DEL CANDIDATO</p> <p>PARTIDO DEMOCRATA INSTITUCIONAL Aliados: SIGLAS PDI</p>	
<p>19</p> <p>PARA PRESIDENTE: NOMBRE DEL CANDIDATO</p> <p>PARA VICEPRESIDENTE: NOMBRE DEL CANDIDATO</p> <p>PARTIDO LIBERAL REFORMISTA Aliados: SIGLAS PLR</p>	<p>20</p> <p>PARA PRESIDENTE: NOMBRE DEL CANDIDATO</p> <p>PARA VICEPRESIDENTE: NOMBRE DEL CANDIDATO</p> <p>PARTIDO DEMOCRATA POPULAR Aliados: SIGLAS PDP</p>	<p>21</p> <p>PARA PRESIDENTE: NOMBRE DEL CANDIDATO</p> <p>PARA VICEPRESIDENTE: NOMBRE DEL CANDIDATO</p> <p>PARTIDO DOMINICANOS POR EL CAMBIO Aliados: SIGLAS DXC</p>	<p>22</p> <p>PARA PRESIDENTE: NOMBRE DEL CANDIDATO</p> <p>PARA VICEPRESIDENTE: NOMBRE DEL CANDIDATO</p> <p>FRENTE AMPLIO Aliados: SIGLAS FRENTE AMPLIO</p>	<p>23</p> <p>PARA PRESIDENTE: NOMBRE DEL CANDIDATO</p> <p>PARA VICEPRESIDENTE: NOMBRE DEL CANDIDATO</p> <p>ALIANZA POR LA DEMOCRACIA Aliados: SIGLAS APD</p>	<p>24</p> <p>PARA PRESIDENTE: NOMBRE DEL CANDIDATO</p> <p>PARA VICEPRESIDENTE: NOMBRE DEL CANDIDATO</p> <p>PARTIDO NACIONAL VOLUNTAD CIUDADANA Aliados: SIGLAS PNVC</p>	
<p>25</p> <p>PARA PRESIDENTE: NOMBRE DEL CANDIDATO</p> <p>PARA VICEPRESIDENTE: NOMBRE DEL CANDIDATO</p> <p>PARTIDO REVOLUCIONARIO INDEPENDIENTE Aliados: SIGLAS PRI</p>	<p>26</p> <p>PARA PRESIDENTE: NOMBRE DEL CANDIDATO</p> <p>PARA VICEPRESIDENTE: NOMBRE DEL CANDIDATO</p> <p>PARTIDO ALIANZA PAIS Aliados: SIGLAS ALPAIS</p>	<p>MUESTRA PARA FINES EDUCATIVOS SOLAMENTE</p>				<p>DOS(P-DNE-039)02</p>

FACSIMIL DE LA BOLETA CONGRESUAL

República Dominicana

Junta Central Electoral

ELECCIONES ORDINARIAS GENERALES PRESIDENCIALES, CONGRESUALES Y MUNICIPALES DEL 15 DE MAYO DEL 2016

NIVEL CONGRESUAL
PARA ELEGER A SENADORES (AS), DIPUTADOS (AS)
DIPUTADOS NACIONALES Y REPRESENTANTES AL PARLAMENTO
PERIODO 2016-2020

PROVINCIA: **CIRCUNSCRIPCIÓN:**

MUESTRA PARA FINES EDUCATIVOS SOLAMENTE

1

PARTE DEL MOVIMIENTO DOMINICANO
PRD Partido Revolucionario Dominicano

PARA SENADOR

PARA DIPUTADO

NOMBRE DEL CANDIDATO

1 2 3 4 5 6 7 8

2

MOVIMIENTO DE LA LIBERTAD DOMINICANA
PLD Partido Liberador Dominicano

PARA SENADOR

PARA DIPUTADO

NOMBRE DEL CANDIDATO

1 2 3 4 5 6 7 8

3

MOVIMIENTO DE UNIDAD SOCIAL CRISTIANA
FRSC Frente Social Cristiano

PARA SENADOR

PARA DIPUTADO

NOMBRE DEL CANDIDATO

1 2 3 4 5 6 7 8

4

PARTIDO MOVIMIENTO DEMOCRATICO ALTERNATIVO
MODA

PARA SENADOR

PARA DIPUTADO

NOMBRE DEL CANDIDATO

1 2 3 4 5 6 7 8

5

MOVIMIENTO SOCIALISTA
BIS Partido Socialista

PARA SENADOR

PARA DIPUTADO

NOMBRE DEL CANDIDATO

1 2 3 4 5 6 7 8

6

MOVIMIENTO PARA LA JUSTICIA SOCIAL DEMOCRATICA
FRSD Frente Social Democrático

PARA SENADOR

PARA DIPUTADO

NOMBRE DEL CANDIDATO

1 2 3 4 5 6 7 8

7

MOVIMIENTO REVOLUCIONARIO SOCIALISTA CRISTIANO
FRDC Frente Revolucionario Socialista Cristiano

PARA SENADOR

PARA DIPUTADO

NOMBRE DEL CANDIDATO

1 2 3 4 5 6 7 8

8

PARTIDO UNICA REVOLUCIONISTA
UDC Partido Unica Revolucionista

PARA SENADOR

PARA DIPUTADO

NOMBRE DEL CANDIDATO

1 2 3 4 5 6 7 8

9

PARTIDO DEMOCRATA DOMINICANO
PHD Partido Democrata Dominicano

PARA SENADOR

PARA DIPUTADO

NOMBRE DEL CANDIDATO

1 2 3 4 5 6 7 8

10

FUERZA NACIONAL PROGRESISTA
FNP Fuerza Nacional Progresista

PARA SENADOR

PARA DIPUTADO

NOMBRE DEL CANDIDATO

1 2 3 4 5 6 7 8

11

PARTIDO CADA SENADOR
PCR Partido Cada Senador

PARA SENADOR

PARA DIPUTADO

NOMBRE DEL CANDIDATO

1 2 3 4 5 6 7 8

12

PARTIDO DE LOS TRABAJADORES DOMINICANOS
PTD Partido de los Trabajadores Dominicanos

PARA SENADOR

PARA DIPUTADO

NOMBRE DEL CANDIDATO

1 2 3 4 5 6 7 8

13

PARTIDO OBRERO CRISTIANO
POC Partido Obrero Cristiano

PARA SENADOR

PARA DIPUTADO

NOMBRE DEL CANDIDATO

1 2 3 4 5 6 7 8

14

PARTIDO DE ACCION LIBERAL
PAL Partido de Acción Liberal

PARA SENADOR

PARA DIPUTADO

NOMBRE DEL CANDIDATO

1 2 3 4 5 6 7 8

15

PARTIDO REVOLUCIONARIO MODERNO
PRM Partido Revolucionario Moderado

PARA SENADOR

PARA DIPUTADO

NOMBRE DEL CANDIDATO

1 2 3 4 5 6 7 8

16

PARTIDO SOCIALISTA VERDE
PASOVE Partido Socialista Verde

PARA SENADOR

PARA DIPUTADO

NOMBRE DEL CANDIDATO

1 2 3 4 5 6 7 8

17

PARTIDO DE UNIDAD NACIONAL
PUN Partido de Unidad Nacional

PARA SENADOR

PARA DIPUTADO

NOMBRE DEL CANDIDATO

1 2 3 4 5 6 7 8

18

PARTIDO DEMOCRATA INSTITUCIONAL
PDI Partido Democrata Institucional

PARA SENADOR

PARA DIPUTADO

NOMBRE DEL CANDIDATO

1 2 3 4 5 6 7 8

19

PARTIDO LIBERAL DEMOCRATA
PLR Partido Liberal Democrata

PARA SENADOR

PARA DIPUTADO

NOMBRE DEL CANDIDATO

1 2 3 4 5 6 7 8

20

PARTIDO DEMOCRATA POPULAR
PDP Partido Democrata Popular

PARA SENADOR

PARA DIPUTADO

NOMBRE DEL CANDIDATO

1 2 3 4 5 6 7 8

21

PARTIDO DOMINICANO POR EL CAMBIO
DXC Partido Dominicano por el Cambio

PARA SENADOR

PARA DIPUTADO

NOMBRE DEL CANDIDATO

1 2 3 4 5 6 7 8

22

FRENTE AMPLIO
FRENTE Frente Amplio

PARA SENADOR

PARA DIPUTADO

NOMBRE DEL CANDIDATO

1 2 3 4 5 6 7 8

23

ALIANZA POR LA DEMOCRACIA
APD Alianza por la Democracia

PARA SENADOR

PARA DIPUTADO

NOMBRE DEL CANDIDATO

1 2 3 4 5 6 7 8

24

PARTIDO NACIONAL VOLUNTAD CIUDADANA
FNVC Partido Nacional Voluntad Ciudadana

PARA SENADOR

PARA DIPUTADO

NOMBRE DEL CANDIDATO

1 2 3 4 5 6 7 8

25

PARTIDO DEL COMERCIO JUSTAMENTE
FPI Partido del Comercio Justamente

PARA SENADOR

PARA DIPUTADO

NOMBRE DEL CANDIDATO

1 2 3 4 5 6 7 8

26

PARTIDO ALIADO PAIS
ALPAIS Partido Aliado País

PARA SENADOR

PARA DIPUTADO

NOMBRE DEL CANDIDATO

1 2 3 4 5 6 7 8

27

MOVIMIENTO NUEVO PRESIDENTE
NUP Movimiento Nuevo Presidente

PARA SENADOR

PARA DIPUTADO

NOMBRE DEL CANDIDATO

1 2 3 4 5 6 7 8

28

MOVIMIENTO PARA UN PAIS MEJOR
MPA Movimiento para un País Mejor

PARA SENADOR

PARA DIPUTADO

NOMBRE DEL CANDIDATO

1 2 3 4 5 6 7 8

01010-DNE-039101

MUESTRA PARA FINES EDUCATIVOS SOLAMENTE

FACSIMIL DE LA BOLETA MUNICIPAL

1 000000 000009

República Dominicana

Junta Central Electoral

ELECCIONES ORDINARIAS GENERALES PRESIDENCIALES, CONGRESUALES Y MUNICIPALES DEL 15 DE MAYO DEL 2016

PARA ELEGIR A ALCALDES (AS) Y REGIDORES (AS)

B

MUESTRA PARA FINES EDUCATIVOS SOLAMENTE

PROVINCIA:

MUNICIPIO:

NIVEL MUNICIPAL

PERÍODO 2016-2020

1 **PARTIDO DOMINICANO RENOVADOR** **PRD** Alcalde: SIGLAS

PARA ALCALDE:

NOMBRE DEL CANDIDATO

PARA VICEALCALDE:

NOMBRE DEL CANDIDATO

PARA REGIDORES Y SUPLENTE:

2 **PARTIDO DE LA ESTRELLA** **PLD** Alcalde: SIGLAS

PARA ALCALDE:

NOMBRE DEL CANDIDATO

PARA VICEALCALDE:

NOMBRE DEL CANDIDATO

PARA REGIDORES Y SUPLENTE:

3 **PARTIDO SOCIAL CRISTIANO** **PRSC** Alcalde: SIGLAS

PARA ALCALDE:

NOMBRE DEL CANDIDATO

PARA VICEALCALDE:

NOMBRE DEL CANDIDATO

PARA REGIDORES Y SUPLENTE:

4 **PARTIDO MOVIMIENTO ALTERNATIVO** **MODA** Alcalde: SIGLAS

PARA ALCALDE:

NOMBRE DEL CANDIDATO

PARA VICEALCALDE:

NOMBRE DEL CANDIDATO

PARA REGIDORES Y SUPLENTE:

5 **ALIANZA NACIONAL SOCIALDEMOCRATA** **BIS** Alcalde: SIGLAS

PARA ALCALDE:

NOMBRE DEL CANDIDATO

PARA VICEALCALDE:

NOMBRE DEL CANDIDATO

PARA REGIDORES Y SUPLENTE:

6 **PARTIDO MOVIMIENTO SOCIAL DEMOCRATA** **PRSD** Alcalde: SIGLAS

PARA ALCALDE:

NOMBRE DEL CANDIDATO

PARA VICEALCALDE:

NOMBRE DEL CANDIDATO

PARA REGIDORES Y SUPLENTE:

7 **PARTIDO CONSOLIDADO DEMOCRATA CRISTIANO** **UDC** Alcalde: SIGLAS

PARA ALCALDE:

NOMBRE DEL CANDIDATO

PARA VICEALCALDE:

NOMBRE DEL CANDIDATO

PARA REGIDORES Y SUPLENTE:

8 **PARTIDO UNION DEMOCRATA CRISTIANA** **UDC** Alcalde: SIGLAS

PARA ALCALDE:

NOMBRE DEL CANDIDATO

PARA VICEALCALDE:

NOMBRE DEL CANDIDATO

PARA REGIDORES Y SUPLENTE:

9 **PARTIDO UNION DEMOCRATA CRISTIANA** **PUDC** Alcalde: SIGLAS

PARA ALCALDE:

NOMBRE DEL CANDIDATO

PARA VICEALCALDE:

NOMBRE DEL CANDIDATO

PARA REGIDORES Y SUPLENTE:

10 **FUERZA NACIONAL PARA EL CAMBIO** **FNP** Alcalde: SIGLAS

PARA ALCALDE:

NOMBRE DEL CANDIDATO

PARA VICEALCALDE:

NOMBRE DEL CANDIDATO

PARA REGIDORES Y SUPLENTE:

11 **PARTIDO CÍVICO RENOVADOR** **PCR** Alcalde: SIGLAS

PARA ALCALDE:

NOMBRE DEL CANDIDATO

PARA VICEALCALDE:

NOMBRE DEL CANDIDATO

PARA REGIDORES Y SUPLENTE:

12 **PARTIDO DE LOS TRABAJADORES** **PTD** Alcalde: SIGLAS

PARA ALCALDE:

NOMBRE DEL CANDIDATO

PARA VICEALCALDE:

NOMBRE DEL CANDIDATO

PARA REGIDORES Y SUPLENTE:

13 **PARTIDO POPULAR CRISTIANO** **PPC** Alcalde: SIGLAS

PARA ALCALDE:

NOMBRE DEL CANDIDATO

PARA VICEALCALDE:

NOMBRE DEL CANDIDATO

PARA REGIDORES Y SUPLENTE:

14 **PARTIDO DE ACCIÓN LIBERAL** **PAL** Alcalde: SIGLAS

PARA ALCALDE:

NOMBRE DEL CANDIDATO

PARA VICEALCALDE:

NOMBRE DEL CANDIDATO

PARA REGIDORES Y SUPLENTE:

15 **PARTIDO REVOLUCIONARIO** **PRM** Alcalde: SIGLAS

PARA ALCALDE:

NOMBRE DEL CANDIDATO

PARA VICEALCALDE:

NOMBRE DEL CANDIDATO

PARA REGIDORES Y SUPLENTE:

16 **PARTIDO SOCIALISMO VERDE** **PASOVE** Alcalde: SIGLAS

PARA ALCALDE:

NOMBRE DEL CANDIDATO

PARA VICEALCALDE:

NOMBRE DEL CANDIDATO

PARA REGIDORES Y SUPLENTE:

17 **PARTIDO DE UNIDAD NACIONAL** **PUN** Alcalde: SIGLAS

PARA ALCALDE:

NOMBRE DEL CANDIDATO

PARA VICEALCALDE:

NOMBRE DEL CANDIDATO

PARA REGIDORES Y SUPLENTE:

18 **PARTIDO DEMOCRATA SOCIAL DEMOCRATA** **PDI** Alcalde: SIGLAS

PARA ALCALDE:

NOMBRE DEL CANDIDATO

PARA VICEALCALDE:

NOMBRE DEL CANDIDATO

PARA REGIDORES Y SUPLENTE:

19 **PARTIDO LIBERAL REFORMISTA** **PLR** Alcalde: SIGLAS

PARA ALCALDE:

NOMBRE DEL CANDIDATO

PARA VICEALCALDE:

NOMBRE DEL CANDIDATO

PARA REGIDORES Y SUPLENTE:

20 **PARTIDO DEMOCRATA** **PDP** Alcalde: SIGLAS

PARA ALCALDE:

NOMBRE DEL CANDIDATO

PARA VICEALCALDE:

NOMBRE DEL CANDIDATO

PARA REGIDORES Y SUPLENTE:

21 **PARTIDO DOMINICANOS POR EL CAMBIO** **DXC** Alcalde: SIGLAS

PARA ALCALDE:

NOMBRE DEL CANDIDATO

PARA VICEALCALDE:

NOMBRE DEL CANDIDATO

PARA REGIDORES Y SUPLENTE:

22 **FRENTE AMPLIO** **FRENTE AMPLIO** Alcalde: SIGLAS

PARA ALCALDE:

NOMBRE DEL CANDIDATO

PARA VICEALCALDE:

NOMBRE DEL CANDIDATO

PARA REGIDORES Y SUPLENTE:

23 **ALIANZA POR LA DEMOCRACIA** **APD** Alcalde: SIGLAS

PARA ALCALDE:

NOMBRE DEL CANDIDATO

PARA VICEALCALDE:

NOMBRE DEL CANDIDATO

PARA REGIDORES Y SUPLENTE:

24 **PARTIDO NACIONAL VOLUNTAD CIUDADANA** **PNVC** Alcalde: SIGLAS

PARA ALCALDE:

NOMBRE DEL CANDIDATO

PARA VICEALCALDE:

NOMBRE DEL CANDIDATO

PARA REGIDORES Y SUPLENTE:

25 **PARTIDO REVOLUCIONARIO INDEPENDIENTE** **PRI** Alcalde: SIGLAS

PARA ALCALDE:

NOMBRE DEL CANDIDATO

PARA VICEALCALDE:

NOMBRE DEL CANDIDATO

PARA REGIDORES Y SUPLENTE:

26 **PARTIDO ALIANZA PAIS** **ALPAIS** Alcalde: SIGLAS

PARA ALCALDE:

NOMBRE DEL CANDIDATO

PARA VICEALCALDE:

NOMBRE DEL CANDIDATO

PARA REGIDORES Y SUPLENTE:

27 **MOVIMIENTO INDEPENDIENTE UNIDAD Y PROGRESO** **MIUP** Alcalde: SIGLAS

PARA ALCALDE:

NOMBRE DEL CANDIDATO

PARA VICEALCALDE:

NOMBRE DEL CANDIDATO

PARA REGIDORES Y SUPLENTE:



MUESTRA PARA FINES EDUCATIVOS SOLAMENTE

DO11(PO-DNE-039) 01

FACSIMIL DE LA BOLETA DIPUTADOS EXTERIOR

DIPUTADOS Y DIPUTADAS EN EL EXTERIOR

PERÍODO 2016-2020

República Dominicana

Junta Central Electoral

MUESTRA PARA FINES EDUCATIVOS SOLAMENTE

D

CIRCUNSCRIPCIÓN:

ELECCIONES ORDINARIAS GENERALES PRESIDENCIALES, CONGRESUALES Y MUNICIPALES DEL 15 DE MAYO DEL 2016

PARA ELEGIR A LOS DIPUTADOS Y DIPUTADAS EN EL EXTERIOR

<p>PARTIDO REVOLUCIONARIO DOMINICANO PRD Aliados: SIGLAS 1</p> <p>PARA DIPUTADO:</p> <div style="display: flex; justify-content: space-around;"> <div style="text-align: center;"> 1 NOMBRE CANDIDATO</div> <div style="text-align: center;"> 2 NOMBRE CANDIDATO</div> <div style="text-align: center;"> 3 NOMBRE CANDIDATO</div> </div>	<p>PARTIDO DE LA LIBERACIÓN DOMINICANA PLD Aliados: SIGLAS 2</p> <p>PARA DIPUTADO:</p> <div style="display: flex; justify-content: space-around;"> <div style="text-align: center;"> 1 NOMBRE CANDIDATO</div> <div style="text-align: center;"> 2 NOMBRE CANDIDATO</div> <div style="text-align: center;"> 3 NOMBRE CANDIDATO</div> </div>	<p>PARTIDO REFORMISTA SOCIAL CRISTIANO PRSC Aliados: SIGLAS 3</p> <p>PARA DIPUTADO:</p> <div style="display: flex; justify-content: space-around;"> <div style="text-align: center;"> 1 NOMBRE CANDIDATO</div> <div style="text-align: center;"> 2 NOMBRE CANDIDATO</div> <div style="text-align: center;"> 3 NOMBRE CANDIDATO</div> </div>
<p>PARTIDO MOVIMIENTO DEMOCRÁTICO ALTERNATIVO MODA Aliados: SIGLAS 4</p> <p>PARA DIPUTADO:</p> <div style="display: flex; justify-content: space-around;"> <div style="text-align: center;"> 1 NOMBRE CANDIDATO</div> <div style="text-align: center;"> 2 NOMBRE CANDIDATO</div> <div style="text-align: center;"> 3 NOMBRE CANDIDATO</div> </div>	<p>BLOQUE INSTITUCIONAL SOCIALDEMOCRATA BIS Aliados: SIGLAS 5</p> <p>PARA DIPUTADO:</p> <div style="display: flex; justify-content: space-around;"> <div style="text-align: center;"> 1 NOMBRE CANDIDATO</div> <div style="text-align: center;"> 2 NOMBRE CANDIDATO</div> <div style="text-align: center;"> 3 NOMBRE CANDIDATO</div> </div>	<p>PARTIDO REVOLUCIONARIO SOCIAL DEMOCRATA PRSD Aliados: SIGLAS 6</p> <p>PARA DIPUTADO:</p> <div style="display: flex; justify-content: space-around;"> <div style="text-align: center;"> 1 NOMBRE CANDIDATO</div> <div style="text-align: center;"> 2 NOMBRE CANDIDATO</div> <div style="text-align: center;"> 3 NOMBRE CANDIDATO</div> </div>
<p>PARTIDO QUISQUEYANO DEMOCRATA CRISTIANO PQDC Aliados: SIGLAS 7</p> <p>PARA DIPUTADO:</p> <div style="display: flex; justify-content: space-around;"> <div style="text-align: center;"> 1 NOMBRE CANDIDATO</div> <div style="text-align: center;"> 2 NOMBRE CANDIDATO</div> <div style="text-align: center;"> 3 NOMBRE CANDIDATO</div> </div>	<p>PARTIDO UNIÓN DEMOCRATA CRISTIANA UDC Aliados: SIGLAS 8</p> <p>PARA DIPUTADO:</p> <div style="display: flex; justify-content: space-around;"> <div style="text-align: center;"> 1 NOMBRE CANDIDATO</div> <div style="text-align: center;"> 2 NOMBRE CANDIDATO</div> <div style="text-align: center;"> 3 NOMBRE CANDIDATO</div> </div>	<p>PARTIDO HUMANISTA DOMINICANO PHD Aliados: SIGLAS 9</p> <p>PARA DIPUTADO:</p> <div style="display: flex; justify-content: space-around;"> <div style="text-align: center;"> 1 NOMBRE CANDIDATO</div> <div style="text-align: center;"> 2 NOMBRE CANDIDATO</div> <div style="text-align: center;"> 3 NOMBRE CANDIDATO</div> </div>
<p>FUERZA NACIONAL PROGRESISTA FNP Aliados: SIGLAS 10</p> <p>PARA DIPUTADO:</p> <div style="display: flex; justify-content: space-around;"> <div style="text-align: center;"> 1 NOMBRE CANDIDATO</div> <div style="text-align: center;"> 2 NOMBRE CANDIDATO</div> <div style="text-align: center;"> 3 NOMBRE CANDIDATO</div> </div>	<p>PARTIDO CÍVICO RENOVADOR PCR Aliados: SIGLAS 11</p> <p>PARA DIPUTADO:</p> <div style="display: flex; justify-content: space-around;"> <div style="text-align: center;"> 1 NOMBRE CANDIDATO</div> <div style="text-align: center;"> 2 NOMBRE CANDIDATO</div> <div style="text-align: center;"> 3 NOMBRE CANDIDATO</div> </div>	<p>PARTIDO DE LOS TRABAJADORES DOMINICANOS PTD PTD Aliados: SIGLAS 12</p> <p>PARA DIPUTADO:</p> <div style="display: flex; justify-content: space-around;"> <div style="text-align: center;"> 1 NOMBRE CANDIDATO</div> <div style="text-align: center;"> 2 NOMBRE CANDIDATO</div> <div style="text-align: center;"> 3 NOMBRE CANDIDATO</div> </div>
<p>PARTIDO POPULAR CRISTIANO PPC Aliados: SIGLAS 13</p> <p>PARA DIPUTADO:</p> <div style="display: flex; justify-content: space-around;"> <div style="text-align: center;"> 1 NOMBRE CANDIDATO</div> <div style="text-align: center;"> 2 NOMBRE CANDIDATO</div> <div style="text-align: center;"> 3 NOMBRE CANDIDATO</div> </div>	<p>PARTIDO DE ACCIÓN LIBERAL PAL Aliados: SIGLAS 14</p> <p>PARA DIPUTADO:</p> <div style="display: flex; justify-content: space-around;"> <div style="text-align: center;"> 1 NOMBRE CANDIDATO</div> <div style="text-align: center;"> 2 NOMBRE CANDIDATO</div> <div style="text-align: center;"> 3 NOMBRE CANDIDATO</div> </div>	<p>PARTIDO REVOLUCIONARIO MODERNO PRM Aliados: SIGLAS 15</p> <p>PARA DIPUTADO:</p> <div style="display: flex; justify-content: space-around;"> <div style="text-align: center;"> 1 NOMBRE CANDIDATO</div> <div style="text-align: center;"> 2 NOMBRE CANDIDATO</div> <div style="text-align: center;"> 3 NOMBRE CANDIDATO</div> </div>
<p>PARTIDO SOCIALISTA VERDE PASOVE Aliados: SIGLAS 16</p> <p>PARA DIPUTADO:</p> <div style="display: flex; justify-content: space-around;"> <div style="text-align: center;"> 1 NOMBRE CANDIDATO</div> <div style="text-align: center;"> 2 NOMBRE CANDIDATO</div> <div style="text-align: center;"> 3 NOMBRE CANDIDATO</div> </div>	<p>PARTIDO DE UNIDAD NACIONAL PUN Aliados: SIGLAS 17</p> <p>PARA DIPUTADO:</p> <div style="display: flex; justify-content: space-around;"> <div style="text-align: center;"> 1 NOMBRE CANDIDATO</div> <div style="text-align: center;"> 2 NOMBRE CANDIDATO</div> <div style="text-align: center;"> 3 NOMBRE CANDIDATO</div> </div>	<p>PARTIDO DEMOCRATA INSTITUCIONAL PDI Aliados: SIGLAS 18</p> <p>PARA DIPUTADO:</p> <div style="display: flex; justify-content: space-around;"> <div style="text-align: center;"> 1 NOMBRE CANDIDATO</div> <div style="text-align: center;"> 2 NOMBRE CANDIDATO</div> <div style="text-align: center;"> 3 NOMBRE CANDIDATO</div> </div>
<p>PARTIDO LIBERAL REFORMISTA PLR Aliados: SIGLAS 19</p> <p>PARA DIPUTADO:</p> <div style="display: flex; justify-content: space-around;"> <div style="text-align: center;"> 1 NOMBRE CANDIDATO</div> <div style="text-align: center;"> 2 NOMBRE CANDIDATO</div> <div style="text-align: center;"> 3 NOMBRE CANDIDATO</div> </div>	<p>PARTIDO DEMOCRATA POPULAR PDP Aliados: SIGLAS 20</p> <p>PARA DIPUTADO:</p> <div style="display: flex; justify-content: space-around;"> <div style="text-align: center;"> 1 NOMBRE CANDIDATO</div> <div style="text-align: center;"> 2 NOMBRE CANDIDATO</div> <div style="text-align: center;"> 3 NOMBRE CANDIDATO</div> </div>	<p>PARTIDO DOMINICANOS POR EL CAMBIO DXC Aliados: SIGLAS 21</p> <p>PARA DIPUTADO:</p> <div style="display: flex; justify-content: space-around;"> <div style="text-align: center;"> 1 NOMBRE CANDIDATO</div> <div style="text-align: center;"> 2 NOMBRE CANDIDATO</div> <div style="text-align: center;"> 3 NOMBRE CANDIDATO</div> </div>
<p>FRENTE AMPLIO FRENTE AMPLIO Aliados: SIGLAS 22</p> <p>PARA DIPUTADO:</p> <div style="display: flex; justify-content: space-around;"> <div style="text-align: center;"> 1 NOMBRE CANDIDATO</div> <div style="text-align: center;"> 2 NOMBRE CANDIDATO</div> <div style="text-align: center;"> 3 NOMBRE CANDIDATO</div> </div>	<p>ALIANZA POR LA DEMOCRACIA APD Aliados: SIGLAS 23</p> <p>PARA DIPUTADO:</p> <div style="display: flex; justify-content: space-around;"> <div style="text-align: center;"> 1 NOMBRE CANDIDATO</div> <div style="text-align: center;"> 2 NOMBRE CANDIDATO</div> <div style="text-align: center;"> 3 NOMBRE CANDIDATO</div> </div>	<p>PARTIDO NACIONAL VOLUNTAD CIUDADANA PNVC Aliados: SIGLAS 24</p> <p>PARA DIPUTADO:</p> <div style="display: flex; justify-content: space-around;"> <div style="text-align: center;"> 1 NOMBRE CANDIDATO</div> <div style="text-align: center;"> 2 NOMBRE CANDIDATO</div> <div style="text-align: center;"> 3 NOMBRE CANDIDATO</div> </div>
<p>PARTIDO REVOLUCIONARIO INDEPENDIENTE PRI Aliados: SIGLAS 25</p> <p>PARA DIPUTADO:</p> <div style="display: flex; justify-content: space-around;"> <div style="text-align: center;"> 1 NOMBRE CANDIDATO</div> <div style="text-align: center;"> 2 NOMBRE CANDIDATO</div> <div style="text-align: center;"> 3 NOMBRE CANDIDATO</div> </div>	<p>PARTIDO ALIANZA PAÍS ALPAIS Aliados: SIGLAS 26</p> <p>PARA DIPUTADO:</p> <div style="display: flex; justify-content: space-around;"> <div style="text-align: center;"> 1 NOMBRE CANDIDATO</div> <div style="text-align: center;"> 2 NOMBRE CANDIDATO</div> <div style="text-align: center;"> 3 NOMBRE CANDIDATO</div> </div>	<p>MUESTRA PARA FINES EDUCATIVOS SOLAMENTE</p> <p style="font-size: 8px;">P-DNE-DG-dhp-028-2016</p>



Junta Central Electoral

Garantía de Identidad y Democracia

Av. Gregorio Luperón esquina Av. 27 de Febrero,
Plaza de la Bandera, Santo Domingo, R. D.
Tel.: 809-539-5419 • www.jce.do