



Junta Central Electoral
Garantía de Identidad y Democracia

DIRECCION FINANCIERA
UNIDAD DE PRESUPUESTO INSTITUCIONAL (UPI)

REPORTE DE LA EJECUCION PRESUPUESTARIA

Del 01/01/2018 al 31/01/2018



Junta Central Electoral
DIRECCIÓN FINANCIERA
ESTADOS DE EJECUCION PRESUPUESTARIA
Del 01/01/2018 al 31/01/2018
DETALLE DEL CONTENIDO

ANEXOS	CONCEPTOS
NO. 2	Ejecución Presupuestaria: Detalle por objeto del gasto de la ejecución presupuestaria consolidada de gastos institucionales.
NO. 3	Ejecución Presupuestaria Operacional: Detalle por objeto del gasto.
NO. 4	Ejecución Presupuestaria Elecciones 2016, cubierta con el aporte del gobierno para abonar a la deuda proveniente del proceso electoral del año 2016.
NO. 5	Informe analítico de la ejecución presupuestaria - ejecución consolidada de gastos institucionales.
NO. 6	Ejecución Presupuestaria: Clasificación institucional por objeto de gastos institucionales.
NO. 7	Ejecución Presupuestaria: Clasificación institucional por objeto de gastos institucionales y aplicaciones financieras.
NO. 8	Resumen ejecución presupuestaria por Unidad Ejecutora.
NO. 9	Resumen ejecución presupuestaria por ubicación geográfica.
NO. 10	Presentacion gráfica consolidada de la ejecucion presupuestaria.

ANEXO 1



Junta Central Electoral
Garantía de Identidad y Democracia

DIRECCION FINANCIERA

UNIDAD DE PRESUPUESTO INSTITUCIONAL (UPI)

**EJECUCIÓN PRESUPUESTARIA: DETALLE POR OBJETO
DEL GASTO DE LA EJECUCIÓN PRESUPUESTARIA
CONSOLIDADA DE GASTOS INSTITUCIONALES.**

Del 01/01/2018 al 31/01/2018

ANEXO 2



Junta Central Electoral
DIRECCION FINANCIERA
UNIDAD DE PRESUPUESTO INSTITUCIONAL (UPI)
DETALLE POR OBJETO DEL GASTO DE LA EJECUCION PRESUPUESTARIA
EJECUCION CONSOLIDADA DE GASTOS INSTITUCIONALES
Del 01/01/2018 Al 31/01/2018
RD\$

No. DE CTA.	DENOMINACIÓN	MONTO ASIGNADO	MONTO EJECUTADO	RESULTADO PRESUPUESTARIO
	TOTALES	285,516,990.00	364,341,555.36	-78,824,565.36
21	SERVICIOS PERSONALES	238,034,040.00	235,082,923.07	2,951,116.93
211	REMUNERACIONES	205,609,956.00	207,208,606.97	-1,598,650.97
2111	REMUNERACIONES AL PERSONAL FIJO	188,275,997.00	187,493,272.90	782,724.10
211101	SUELDOS FIJOS	188,275,997.00	187,493,272.90	782,724.10
2112	REMUNERACIONES AL PERSONAL CON CARACTER TRANSITORIO	757,012.00	3,139,568.56	-2,382,556.56
211202	SUELDOS DE PERSONAL NOMINAL	694,749.00	1,986,100.00	-1,291,351.00
211203	SUPLENCIAS	62,263.00	1,153,468.56	-1,091,205.56
2114	SUELDO ANUAL NO. 13	16,400,505.00	142,937.46	16,257,567.54
211401	SUELDO ANUAL NO. 13 (REGALIA PASCUAL)	16,400,505.00	142,937.46	16,257,567.54
2115	PRESTACIONES ECONOMICAS	176,442.00	16,432,828.04	-16,256,386.04
211503	PRESTACION LABORAL POR DESVINCULACION	169,448.00	14,668,131.41	-14,498,683.41
211504	PROPORCION DE VACACIONES NO DISFRUTADAS	6,994.00	1,764,696.63	-1,757,702.63
212	SOBRESUELDOS	5,600,966.00	17,160,346.85	-11,559,380.85
2121	PRIMAS POR ANTIGUEDAD	1,983,117.00	10,429,265.41	-8,446,148.41
212101	PRIMAS POR ANTIGUEDAD	1,983,117.00	10,429,265.41	-8,446,148.41
2122	COMPENSACION	3,617,849.00	6,731,081.44	-3,113,232.44
212202	COMPENSACION POR HORAS EXTRAORDINARIAS	2,161.00	5,000.00	-2,839.00
212205	COMPENSACION SERVICIOS DE SEGURIDAD	3,615,688.00	3,951,682.58	-335,994.58
212208	COMPENSACIONES ESPECIALES	0.00	2,774,398.86	-2,774,398.86
213	DIETAS Y GASTOS DE REPRESENTACION	4,234,606.00	4,329,791.00	-95,185.00
2131	DIETAS	9,965.00	120,000.00	-110,035.00



Junta Central Electoral
DIRECCION FINANCIERA
UNIDAD DE PRESUPUESTO INSTITUCIONAL (UPI)
DETALLE POR OBJETO DEL GASTO DE LA EJECUCION PRESUPUESTARIA
EJECUCION CONSOLIDADA DE GASTOS INSTITUCIONALES
Del 01/01/2018 Al 31/01/2018
RD\$

No. DE CTA.	DENOMINACIÓN	MONTO ASIGNADO	MONTO EJECUTADO	RESULTADO PRESUPUESTARIO
213101	DIETAS EN EL PAIS	9,965.00	120,000.00	-110,035.00
2132	GASTOS DE REPRESENTACION	4,224,641.00	4,209,791.00	14,850.00
213201	GASTOS DE REPRESENTACION EN EL PAIS	4,224,641.00	4,209,791.00	14,850.00
214	GRATIFICACIONES Y BONIFICACIONES	11,151,712.00	46,667.20	11,105,044.80
2142	OTRAS GRATIFICACIONES Y BONIFICACIONES	11,151,712.00	46,667.20	11,105,044.80
214201	BONO ESCOLAR	0.00	46,667.20	-46,667.20
214204	OTRAS GRATIFICACIONES	11,151,712.00	0.00	11,151,712.00
215	CONTRIBUCIONES A LA SEGURIDAD SOCIAL Y RIESGO LABORAL	11,436,800.00	6,337,511.05	5,099,288.95
2151	CONTRIBUCIONES AL SEGURO DE SALUD	1,871,185.00	0.00	1,871,185.00
215101	CONTRIBUCIONES AL SEGURO DE SALUD	1,871,185.00	0.00	1,871,185.00
2152	CONTRIBUCIONES AL SEGURO DE PENSIONES	4,594,203.00	4,547,130.86	47,072.14
215201	CONTRIBUCION AL SEGURO DE PENSIONES	4,594,203.00	4,547,130.86	47,072.14
2153	CONTRIBUCIONES AL SEGURO DE RIESGO LABORAL	4,971,412.00	1,790,380.19	3,181,031.81
215301	CONTRIBUCIONES AL SEGURO DE RIESGO LABORAL	4,971,412.00	1,790,380.19	3,181,031.81
22	SERVICIOS NO PERSONALES	11,304,765.00	81,676,878.38	-70,372,113.38
221	SERVICIOS BASICOS	3,313,228.00	24,983,109.37	-21,669,881.37
2213	TELEFONO LOCAL	1,642,736.00	12,228,302.37	-10,585,566.37
221301	TELEFONO LOCAL	1,642,736.00	12,228,302.37	-10,585,566.37
2214	TELEFAX Y CORREOS	192,497.00	788,408.92	-595,911.92
221401	TELEFAX Y CORREOS	192,497.00	788,408.92	-595,911.92
2215	SERVICIO DE INTERNET Y TELEVISION POR CABLE	152,804.00	1,651,605.48	-1,498,801.48
221501	SERVICIOS DE INTERNET Y TELEVISION POR CABLE	152,804.00	1,651,605.48	-1,498,801.48



Junta Central Electoral
DIRECCION FINANCIERA
UNIDAD DE PRESUPUESTO INSTITUCIONAL (UPI)
DETALLE POR OBJETO DEL GASTO DE LA EJECUCION PRESUPUESTARIA
EJECUCION CONSOLIDADA DE GASTOS INSTITUCIONALES
Del 01/01/2018 Al 31/01/2018
RD\$

No. DE CTA.	DENOMINACIÓN	MONTO ASIGNADO	MONTO EJECUTADO	RESULTADO PRESUPUESTARIO
2216	ELECTRICIDAD	1,278,220.00	9,944,963.92	-8,666,743.92
221601	ENERGIA ELECTRICA	1,278,220.00	9,944,963.92	-8,666,743.92
2217	AGUA	30,360.00	212,489.68	-182,129.68
221701	AGUA POTABLE	30,360.00	212,489.68	-182,129.68
2218	RECOLECCION DE RESIDUOS SOLIDOS	16,611.00	157,339.00	-140,728.00
221801	RECOLECCION DE RESIDUOS SOLIDOS (BASURA)	16,611.00	157,339.00	-140,728.00
222	PUBLICIDAD IMPRESION Y ENCUADERNACION	136,830.00	179,874.31	-43,044.31
2221	PUBLICIDAD Y PROPAGANDA	132,636.00	174,808.36	-42,172.36
222101	PUBLICIDAD Y PROPAGANDA	132,636.00	174,808.36	-42,172.36
2222	IMPRESION Y ENCUADERNACION	4,194.00	5,065.95	-871.95
222201	IMPRESION Y ENCUADERNACION	4,194.00	5,065.95	-871.95
223	VIATICOS	584,083.00	6,119,104.96	-5,535,021.96
2231	VIATICOS DENTRO DEL PAIS	459,815.00	5,303,368.96	-4,843,553.96
223101	VIATICOS DENTRO DEL PAIS	459,815.00	5,303,368.96	-4,843,553.96
2232	VIATICOS FUERA DEL PAIS	124,268.00	815,736.00	-691,468.00
223201	VIATICOS FUERA DEL PAIS	124,268.00	815,736.00	-691,468.00
224	TRANSPORTE Y ALMACENAJE	92,591.00	947,061.96	-854,470.96
2241	PASAJES	78,401.00	724,228.21	-645,827.21
224101	PASAJES PARA TRANSPORTE TERRESTRE	78,401.00	140,394.22	-61,993.22
224102	PASAJES PARA TRANSPORTE AEREOS	0.00	583,833.99	-583,833.99
2242	FLETES	8,578.00	186,222.75	-177,644.75
224201	FLETES	8,578.00	186,222.75	-177,644.75



Junta Central Electoral
DIRECCION FINANCIERA
UNIDAD DE PRESUPUESTO INSTITUCIONAL (UPI)
DETALLE POR OBJETO DEL GASTO DE LA EJECUCION PRESUPUESTARIA
EJECUCION CONSOLIDADA DE GASTOS INSTITUCIONALES
Del 01/01/2018 Al 31/01/2018
RD\$

No. DE CTA.	DENOMINACIÓN	MONTO ASIGNADO	MONTO EJECUTADO	RESULTADO PRESUPUESTARIO
2244	PEAJE	5,612.00	36,611.00	-30,999.00
224401	PEAJE	5,612.00	36,611.00	-30,999.00
225	ALQUILERES Y RENTAS	1,251,280.00	9,273,273.71	-8,021,993.71
2251	ALQUILERES Y RENTAS DE EDIFICIOS Y LOCALES	1,065,337.00	9,092,179.71	-8,026,842.71
225101	ALQUILERES Y RENTAS DE EDIFICIOS Y LOCALES	1,065,337.00	9,092,179.71	-8,026,842.71
2252	ALQUILERES DE EQUIPOS DE PRODUCCION	3,297.00	0.00	3,297.00
225201	ALQUILERES DE EQUIPOS DE PRODUCCION	3,297.00	0.00	3,297.00
2253	ALQUILERES DE MAQUINARIAS Y EQUIPOS	41,982.00	0.00	41,982.00
225303	ALQUILER DE EQUIPO DE COMUNICACION	14,088.00	0.00	14,088.00
225304	ALQUILER DE EQUIPO DE OFICINA Y MUEBLES	27,894.00	0.00	27,894.00
2254	ALQUILERES DE EQUIPOS DE TRANSPORTE, TRACCION Y ELEVACION	135,873.00	177,000.00	-41,127.00
225401	ALQUILERES DE EQUIPOS DE TRANSPORTE, TRACCION Y ELEVACION	135,873.00	177,000.00	-41,127.00
2258	OTROS ALQUILERES	4,791.00	4,094.00	697.00
225801	OTROS ALQUILERES	4,791.00	4,094.00	697.00
226	SEGUROS	4,525,519.00	32,016,803.30	-27,491,284.30
2261	SEGURO DE BIENES INMUEBLES E INFRAESTRUCTURA	0.00	1,820,576.00	-1,820,576.00
226101	SEGURO DE BIENES INMUEBLES E INFRAESTRUCTURA	0.00	1,820,576.00	-1,820,576.00
2262	SEGURO DE BIENES MUEBLES	127,267.00	0.00	127,267.00
226201	SEGURO DE BIENES MUEBLES	127,267.00	0.00	127,267.00
2263	SEGUROS DE PERSONAS	4,398,252.00	30,196,227.30	-25,797,975.30
226301	SEGURO MEDICO	4,398,252.00	27,780,841.50	-23,382,589.50
226302	SEGURO DE VIDA	0.00	2,415,385.80	-2,415,385.80



Junta Central Electoral
DIRECCION FINANCIERA
UNIDAD DE PRESUPUESTO INSTITUCIONAL (UPI)
DETALLE POR OBJETO DEL GASTO DE LA EJECUCION PRESUPUESTARIA
EJECUCION CONSOLIDADA DE GASTOS INSTITUCIONALES
Del 01/01/2018 Al 31/01/2018
RD\$

No. DE CTA.	DENOMINACIÓN	MONTO ASIGNADO	MONTO EJECUTADO	RESULTADO PRESUPUESTARIO
227	SERVICIOS DE CONSERVACION, REPARACIONES MENORES E INSTALACIONES TEMPORARIAS	503,461.00	3,696,494.21	-3,193,033.21
2271	OBRAS MENORES	114,263.00	2,477,982.03	-2,363,719.03
227101	OBRAS MENORES EN EDIFICACIONES	4,310.00	65,741.93	-61,431.93
227102	SERVICIOS ESPECIALES DE MANTENIMIENTO Y REPARACION	59,872.00	16,749.98	43,122.02
227103	LIMPIEZA, DESMALEZAMIENTO DE TIERRAS Y TERRENOS	0.00	3,000.00	-3,000.00
227104	MANTENIMIENTO Y REPARACION DE OBRAS CIVILES EN INSTALACIONES VARIAS	50,081.00	2,392,490.12	-2,342,409.12
2272	REPARACIONES DE MAQUINARIAS Y EQUIPOS	389,198.00	1,218,512.18	-829,314.18
227201	MANTENIMIENTO Y REPARACION DE EQUIPO EDUCACIONAL	85,086.00	0.00	85,086.00
227202	MANTENIMIENTO Y REPARACION DE EQUIPO DE COMPUTACION	4,013.00	0.00	4,013.00
227204	MANTENIMIENTO Y REPARACION DE EQUIPO DE OFICINA Y MUEBLES	48,259.00	93,101.00	-44,842.00
227206	MANTENIMIENTO Y REPARACION DE EQUIPOS DE TRANSPORTE, TRACCION Y ELEVACION	251,840.00	1,125,411.18	-873,571.18
228	OTROS SERVICIOS NO PERSONALES	897,773.00	4,461,156.55	-3,563,383.55
2281	GASTOS JUDICIALES	0.00	221,604.00	-221,604.00
228101	GASTOS POR PROCESOS JUDICIALES	0.00	221,604.00	-221,604.00
2282	COMISIONES Y GASTOS BANCARIOS	32,828.00	256,243.55	-223,415.55
228201	COMISIONES Y GASTOS BANCARIOS	32,828.00	256,243.55	-223,415.55
2285	FUMIGACION, LAVANDERIA, LIMPIEZA E HIGIENE	202,138.00	211,503.48	-9,365.48
228501	FUMIGACION	161,096.00	550.00	160,546.00
228502	LAVANDERIA	1,492.00	0.00	1,492.00
228503	LIMPIEZA E HIGIENE	39,550.00	210,953.48	-171,403.48
2286	ORGANIZACION DE EVENTOS Y FESTIVIDADES	60,089.00	767,675.81	-707,586.81
228601	EVENTOS GENERALES	49,653.00	659,120.17	-609,467.17



Junta Central Electoral
DIRECCION FINANCIERA
UNIDAD DE PRESUPUESTO INSTITUCIONAL (UPI)
DETALLE POR OBJETO DEL GASTO DE LA EJECUCION PRESUPUESTARIA
EJECUCION CONSOLIDADA DE GASTOS INSTITUCIONALES
Del 01/01/2018 Al 31/01/2018
RD\$

No. DE CTA.	DENOMINACIÓN	MONTO ASIGNADO	MONTO EJECUTADO	RESULTADO PRESUPUESTARIO
228603	ACTUACIONES DEPORTIVAS	1,257.00	8,000.00	-6,743.00
228604	ACTUACIONES ARTISTICAS	9,179.00	100,555.64	-91,376.64
2287	SERVICIOS TECNICOS Y PROFESIONALES	542,253.00	2,652,015.16	-2,109,762.16
228702	SERVICIOS JURIDICOS	1,245.00	25,370.00	-24,125.00
228704	SERVICIOS DE CAPACITACION	7,542.00	3,114.00	4,428.00
228705	SERVICIOS DE INFORMATICA Y SISTEMAS COMPUTARIZADOS	56,849.00	771,793.46	-714,944.46
228706	OTROS SERVICIOS TECNICOS PROFESIONALES	476,617.00	1,851,737.70	-1,375,120.70
2288	IMPUESTOS, DERECHOS Y TASAS	42,181.00	241,149.74	-198,968.74
228801	IMPUESTOS	35,352.00	241,149.74	-205,797.74
228802	DERECHOS	1,762.00	0.00	1,762.00
228803	TASAS	5,067.00	0.00	5,067.00
2289	OTROS GASTOS OPERATIVOS	18,284.00	110,964.81	-92,680.81
228904	OTROS GASTOS POR INDEMNIZACIONES Y COMPENSACIONES	611.00	0.00	611.00
228905	OTROS GASTOS OPERATIVOS NO IDENTIFICADOS PRECEDENTEMENTE	17,673.00	110,964.81	-93,291.81
23	MATERIALES Y SUMINISTROS	35,520,765.00	20,988,051.73	14,532,713.27
231	ALIMENTOS Y BEBIDAS PARA PERSONAS	919,310.00	5,796,653.15	-4,877,343.15
2311	ALIMENTOS Y BEBIDAS PARA PERSONAS	900,027.00	5,688,336.86	-4,788,309.86
231101	ALIMENTOS Y BEBIDAS PARA PERSONAS	900,027.00	5,688,336.86	-4,788,309.86
2312	ALIMENTOS PARA ANIMALES	808.00	0.00	808.00
231201	ALIMENTOS PARA ANIMALES	808.00	0.00	808.00
2313	PRODUCTOS AGROFORESTALES Y PECUARIOS	9,187.00	22,553.99	-13,366.99
231303	PRODUCTOS FORESTALES	9,187.00	22,553.99	-13,366.99



Junta Central Electoral
DIRECCION FINANCIERA
UNIDAD DE PRESUPUESTO INSTITUCIONAL (UPI)
DETALLE POR OBJETO DEL GASTO DE LA EJECUCION PRESUPUESTARIA
EJECUCION CONSOLIDADA DE GASTOS INSTITUCIONALES
Del 01/01/2018 Al 31/01/2018
RD\$

No. DE CTA.	DENOMINACIÓN	MONTO ASIGNADO	MONTO EJECUTADO	RESULTADO PRESUPUESTARIO
2314	MADERA, CORCHO Y SUS MANUFACTURAS	9,288.00	85,762.30	-76,474.30
231401	MADERA, CORCHO Y SUS MANUFACTURAS	9,288.00	85,762.30	-76,474.30
232	TEXTILES Y VESTUARIOS	16,769,724.00	122,717.23	16,647,006.77
2321	HILADOS Y TELAS	1,877.00	215.00	1,662.00
232101	HILADOS Y TELAS	1,877.00	215.00	1,662.00
2322	ACABADOS TEXTILES	16,609.00	112,413.29	-95,804.29
232201	ACABADOS TEXTILES	16,609.00	112,413.29	-95,804.29
2323	PRENDAS DE VESTIR	16,747,818.00	10,088.94	16,737,729.06
232301	PRENDAS DE VESTIR	16,747,818.00	10,088.94	16,737,729.06
2324	CALZADOS	3,420.00	0.00	3,420.00
232401	CALZADOS	3,420.00	0.00	3,420.00
233	PRODUCTOS DE PAPEL, CARTON E IMPRESOS	543,398.00	4,898,029.91	-4,354,631.91
2331	PAPEL DE ESCRITORIO	115,520.00	291,889.69	-176,369.69
233101	PAPEL DE ESCRITORIO	115,520.00	291,889.69	-176,369.69
2332	PRODUCTOS DE PAPEL Y CARTON	111,905.00	575,874.41	-463,969.41
233201	PRODUCTOS DE PAPEL Y CARTON	111,905.00	575,874.41	-463,969.41
2333	PRODUCTOS DE ARTES GRAFICAS	308,103.00	3,982,093.64	-3,673,990.64
233301	PRODUCTOS DE ARTES GRAFICAS	308,103.00	3,982,093.64	-3,673,990.64
2334	LIBROS, REVISTAS Y PERIODICOS	1,558.00	46,750.00	-45,192.00
233401	LIBROS, REVISTAS Y PERIODICOS	1,558.00	46,750.00	-45,192.00
2336	ESPECIES TIMBRADOS Y VALORADAS	6,312.00	1,422.18	4,889.82
233601	ESPECIES TIMBRADOS Y VALORADAS	6,312.00	1,422.18	4,889.82



Junta Central Electoral
DIRECCION FINANCIERA
UNIDAD DE PRESUPUESTO INSTITUCIONAL (UPI)
DETALLE POR OBJETO DEL GASTO DE LA EJECUCION PRESUPUESTARIA
EJECUCION CONSOLIDADA DE GASTOS INSTITUCIONALES
Del 01/01/2018 Al 31/01/2018
RD\$

No. DE CTA.	DENOMINACIÓN	MONTO ASIGNADO	MONTO EJECUTADO	RESULTADO PRESUPUESTARIO
234	PRODUCTOS FARMACEUTICOS	2,867.00	4,003.92	-1,136.92
2341	PRODUCTOS MEDICINALES PARA USO HUMANO	2,867.00	4,003.92	-1,136.92
234101	PRODUCTOS MEDICINALES PARA USO HUMANO	2,867.00	4,003.92	-1,136.92
235	PRODUCTOS DE CUERO, CAUCHO Y PLASTICO	417,697.00	326,045.76	91,651.24
2351	CUEROS Y PIELES	235.00	0.00	235.00
235101	CUEROS Y PIELES	235.00	0.00	235.00
2352	ARTICULOS DE CUERO	2,715.00	0.00	2,715.00
235201	ARTICULOS DE CUERO	2,715.00	0.00	2,715.00
2353	LLANTAS Y NEUMATICOS	19,950.00	135,524.45	-115,574.45
235301	LLANTAS Y NEUMATICOS	19,950.00	135,524.45	-115,574.45
2354	ARTICULOS DE CAUCHO	9,772.00	40,651.00	-30,879.00
235401	ARTICULOS DE CAUCHO	9,772.00	40,651.00	-30,879.00
2355	ARTICULOS DE PLASTICO	385,025.00	149,870.31	235,154.69
235501	ARTICULOS DE PLASTICO	385,025.00	149,870.31	235,154.69
236	PRODUCTOS DE MINERALES, METALICOS Y NO METALICOS	71,943.00	279,411.17	-207,468.17
2361	PRODUCTOS DE CEMENTO, CAL, ASBESTO, YESO Y ARCILLA	9,187.00	23,419.78	-14,232.78
236101	PRODUCTOS DE CEMENTO	4,837.00	7,482.82	-2,645.82
236104	PRODUCTOS DE YESO	4,350.00	15,936.96	-11,586.96
2362	PRODUCTOS DE VIDRIO, LOZA Y PORCELANA	10,681.00	42,634.72	-31,953.72
236201	PRODUCTOS DE VIDRIO	9,544.00	0.00	9,544.00
236202	PRODUCTOS DE LOZA	0.00	42,634.72	-42,634.72
236203	PRODUCTOS DE PORCELANA	1,137.00	0.00	1,137.00



Junta Central Electoral
DIRECCION FINANCIERA
UNIDAD DE PRESUPUESTO INSTITUCIONAL (UPI)
DETALLE POR OBJETO DEL GASTO DE LA EJECUCION PRESUPUESTARIA
EJECUCION CONSOLIDADA DE GASTOS INSTITUCIONALES
Del 01/01/2018 Al 31/01/2018
RD\$

No. DE CTA.	DENOMINACIÓN	MONTO ASIGNADO	MONTO EJECUTADO	RESULTADO PRESUPUESTARIO
2363	PRODUCTOS METALICOS Y SUS DERIVADOS	45,196.00	206,524.67	-161,328.67
236301	PRODUCTOS FERROSOS	108.00	0.00	108.00
236302	PRODUCTOS NO FERROSOS	1,246.00	179.66	1,066.34
236303	ESTRUCTURAS METALICAS ACABADAS	28,472.00	140,042.93	-111,570.93
236304	HERRAMIENTAS MENORES	4,236.00	1,027.90	3,208.10
236306	ACCESORIOS DE METAL	11,134.00	65,274.18	-54,140.18
2364	MINERALES	6,701.00	6,832.00	-131.00
236404	PIEDRA, ARCILLA Y ARENA	6,674.00	6,832.00	-158.00
236406	PRODUCTOS ABRASIVOS	27.00	0.00	27.00
2369	OTROS PRODUCTOS MINERALES NO METALICOS	178.00	0.00	178.00
236901	OTROS PRODUCTOS MINERALES NO METALICOS	178.00	0.00	178.00
237	COMBUSTIBLES, LUBRICANTES, PRODUCTOS QUIMICOS Y CONEXOS	1,937,450.00	5,669,743.02	-3,732,293.02
2371	COMBUSTIBLES Y LUBRICANTES	813,087.00	5,194,950.80	-4,381,863.80
237101	GASOLINA	76,749.00	369,311.48	-292,562.48
237102	GASOIL	721,639.00	4,820,467.22	-4,098,828.22
237103	QUEROSEN	0.00	500.00	-500.00
237104	GAS GLP	869.00	2,381.50	-1,512.50
237105	ACEITES Y GRASAS	13,830.00	2,290.60	11,539.40
2372	PRODUCTOS QUIMICOS Y CONEXOS	1,124,363.00	474,792.22	649,570.78
237203	PRODUCTOS QUIMICOS DE USO PERSONAL (DESINFECTANTES Y LIMPIADORES)	209,425.00	268,618.55	-59,193.55
237204	ABONOS Y FERTILIZANTES	475.00	35,800.00	-35,325.00
237205	INSECTICIDAS, FUMIGANTES Y OTROS	0.00	763.85	-763.85



Junta Central Electoral
DIRECCION FINANCIERA
UNIDAD DE PRESUPUESTO INSTITUCIONAL (UPI)
DETALLE POR OBJETO DEL GASTO DE LA EJECUCION PRESUPUESTARIA
EJECUCION CONSOLIDADA DE GASTOS INSTITUCIONALES
Del 01/01/2018 Al 31/01/2018
RD\$

No. DE CTA.	DENOMINACIÓN	MONTO ASIGNADO	MONTO EJECUTADO	RESULTADO PRESUPUESTARIO
237206	PINTURAS, BARNICES, LACAS, DILUYENTES Y ABSORBENTES PARA PINTURAS	902,081.00	38,987.55	863,093.45
237299	OTROS PRODUCTOS QUIMICOS Y CONEXOS	12,382.00	130,622.27	-118,240.27
239	PRODUCTOS Y UTILES VARIOS	14,858,376.00	3,891,447.57	10,966,928.43
2391	MATERIAL PARA LIMPIEZA	12,842.00	3,177.05	9,664.95
239101	MATERIAL PARA LIMPIEZA	12,842.00	3,177.05	9,664.95
2392	UTILES DE ESCRITORIO, OFICINA, INFORMATICA Y DE ENSEÑANZA	101,002.00	3,600,722.65	-3,499,720.65
239201	UTILES DE ESCRITORIO, OFICINA E INFORMATICA	101,002.00	3,600,722.65	-3,499,720.65
2393	UTILES MENORES MEDICO QUIRURGICOS	11,590.00	0.00	11,590.00
239301	UTILES MENORES MEDICO QUIRURGICOS	11,590.00	0.00	11,590.00
2395	UTILES DE COCINA Y COMEDOR	14,095.00	15,833.44	-1,738.44
239501	UTILES DE COCINA Y COMEDOR	14,095.00	15,833.44	-1,738.44
2396	PRODUCTOS ELECTRICOS Y AFINES	18,472.00	206,547.01	-188,075.01
239601	PRODUCTOS ELECTRICOS Y AFINES	18,472.00	206,547.01	-188,075.01
2398	OTROS REPUESTOS Y ACCESORIOS MENORES	4,003.00	915.00	3,088.00
239801	OTROS REPUESTOS Y ACCESORIOS MENORES	4,003.00	915.00	3,088.00
2399	PRODUCTOS Y UTILES VARIOS N.I.P.	14,696,372.00	64,252.43	14,632,119.57
239901	PRODUCTOS Y UTILES VARIOS N.I.P.	14,696,372.00	64,252.43	14,632,119.57
24	TRANSFERENCIAS CORRIENTES	159,321.00	1,780,421.82	-1,621,100.82
241	TRANSFERENCIAS CORRIENTES AL SECTOR PRIVADO	159,321.00	1,537,321.82	-1,378,000.82
2412	AYUDAS Y DONACIONES A PERSONAS	124,255.00	1,537,321.82	-1,413,066.82
241201	AYUDAS Y DONACIONES PROGRAMADAS A HOGARES Y PERSONAS	6,364.00	1,537,321.82	-1,530,957.82
241202	AYUDAS Y DONACIONES OCASIONALES A HOGARES Y PERSONAS	117,891.00	0.00	117,891.00



Junta Central Electoral
DIRECCION FINANCIERA
UNIDAD DE PRESUPUESTO INSTITUCIONAL (UPI)
DETALLE POR OBJETO DEL GASTO DE LA EJECUCION PRESUPUESTARIA
EJECUCION CONSOLIDADA DE GASTOS INSTITUCIONALES
Del 01/01/2018 Al 31/01/2018
RD\$

No. DE CTA.	DENOMINACIÓN	MONTO ASIGNADO	MONTO EJECUTADO	RESULTADO PRESUPUESTARIO
2414	BECAS Y VIAJES DE ESTUDIOS	35,066.00	0.00	35,066.00
241401	BECAS NACIONALES	35,066.00	0.00	35,066.00
247	TRANSFERENCIAS CORRIENTES AL SECTOR EXTERNO	0.00	243,100.00	-243,100.00
2472	TRANSFERENCIAS CORRIENTES A ORGANISMOS INTERNACIONALES	0.00	243,100.00	-243,100.00
247201	TRANSFERENCIAS CORRIENTES A ORGANISMOS INTERNACIONALES	0.00	243,100.00	-243,100.00
26	BIENES MUEBLES, INMUEBLES E INTANGIBLES	395,356.00	16,621,367.81	-16,226,011.81
261	MOBILIARIO Y EQUIPO	292,989.00	1,620,733.26	-1,327,744.26
2611	MUEBLES DE OFICINA Y ESTANTERIA	155,120.00	349,975.32	-194,855.32
261101	MUEBLES DE OFICINA Y ESTANTERIA	155,120.00	349,975.32	-194,855.32
2612	MUEBLES DE ALOJAMIENTO, EXCEPTO DE OFICINA Y ESTANTERIA	1,678.00	41,883.42	-40,205.42
261201	MUEBLES DE ALOJAMIENTO, EXCEPTO DE OFICINA Y ESTANTERIA	1,678.00	41,883.42	-40,205.42
2613	EQUIPO COMPUTACIONAL	85,285.00	11,253.72	74,031.28
261301	EQUIPO COMPUTACIONAL	85,285.00	11,253.72	74,031.28
2614	ELECTRODOMESTICOS	30,972.00	408,033.42	-377,061.42
261401	ELECTRODOMESTICOS	30,972.00	408,033.42	-377,061.42
2619	OTROS MOBILIARIOS Y EQUIPOS NO IDENTIFICADOS PRECEDENTEMENTE	19,934.00	809,587.38	-789,653.38
261901	OTROS MOBILIARIOS Y EQUIPOS NO IDENTIFICADOS PRECEDENTEMENTE	19,934.00	809,587.38	-789,653.38
262	MOBILIARIO Y EQUIPO EDUCACIONAL Y RECREATIVO	21,788.00	70,446.00	-48,658.00
2621	EQUIPOS Y APARATOS AUDIOVISUALES	9,997.00	0.00	9,997.00
262101	EQUIPOS Y APARATOS AUDIOVISUALES	9,997.00	0.00	9,997.00
2623	CAMARAS FOTOGRAFICAS Y DE VIDEO	11,791.00	70,446.00	-58,655.00
262301	CAMARAS FOTOGRAFICAS Y DE VIDEO	11,791.00	70,446.00	-58,655.00



Junta Central Electoral
DIRECCION FINANCIERA
UNIDAD DE PRESUPUESTO INSTITUCIONAL (UPI)
DETALLE POR OBJETO DEL GASTO DE LA EJECUCION PRESUPUESTARIA
EJECUCION CONSOLIDADA DE GASTOS INSTITUCIONALES
Del 01/01/2018 Al 31/01/2018
RD\$

No. DE CTA.	DENOMINACIÓN	MONTO ASIGNADO	MONTO EJECUTADO	RESULTADO PRESUPUESTARIO
264	VEHICULOS Y EQUIPO DE TRANSPORTE, TRACCION Y ELEVACION	489.00	0.00	489.00
2648	OTROS EQUIPOS DE TRANSPORTE	489.00	0.00	489.00
264801	OTROS EQUIPOS DE TRANSPORTE	489.00	0.00	489.00
265	MAQUINARIA, OTROS EQUIPOS Y HERRAMIENTAS	77,661.00	28,817.66	48,843.34
2655	EQUIPO DE COMUNICACION, TELECOMUNICACIONES Y SEÑALAMIENTO	10,398.00	3,916.20	6,481.80
265501	EQUIPO DE COMUNICACION, TELECOMUNICACIONES Y SEÑALAMIENTO	10,398.00	3,916.20	6,481.80
2656	EQUIPO DE GENERACION ELECTRICA, APARATOS Y ACCESORIOS ELECTRICOS	67,263.00	11,512.00	55,751.00
265601	EQUIPO DE GENERACION ELECTRICA, APARATOS Y ACCESORIOS ELECTRICOS	67,263.00	11,512.00	55,751.00
2657	HERRAMIENTAS Y MAQUINAS-HERRAMIENTAS	0.00	13,389.46	-13,389.46
265701	HERRAMIENTAS	0.00	13,389.46	-13,389.46
266	EQUIPO DE DEFENSA Y SEGURIDAD	1,478.00	0.00	1,478.00
2662	EQUIPOS DE SEGURIDAD	1,478.00	0.00	1,478.00
266201	EQUIPOS DE SEGURIDAD	1,478.00	0.00	1,478.00
268	BIENES INTANGIBLES	951.00	14,901,370.89	-14,900,419.89
2683	PROGRAMAS DE INFORMATICA Y BASE DE DATOS	0.00	13,642,196.34	-13,642,196.34
268301	PROGRAMAS DE INFORMATICA	0.00	13,642,196.34	-13,642,196.34
2688	LICENCIAS INFORMÁTICAS E INTELECTUALES, INDUSTRIALES Y COMERCIALES	951.00	1,259,174.55	-1,258,223.55
268801	LICENCIAS INFORMÁTICAS	951.00	1,259,174.55	-1,258,223.55
27	OBRAS	74,548.00	0.00	74,548.00
271	OBRAS EN EDIFICACIONES	74,548.00	0.00	74,548.00
2712	OBRAS PARA EDIFICACION NO RESIDENCIAL	74,548.00	0.00	74,548.00
271201	OBRAS PARA EDIFICACION NO RESIDENCIAL	74,548.00	0.00	74,548.00



Junta Central Electoral
DIRECCION FINANCIERA
UNIDAD DE PRESUPUESTO INSTITUCIONAL (UPI)
DETALLE POR OBJETO DEL GASTO DE LA EJECUCION PRESUPUESTARIA
EJECUCION CONSOLIDADA DE GASTOS INSTITUCIONALES
Del 01/01/2018 Al 31/01/2018
RD\$

No. DE CTA.	DENOMINACIÓN	MONTO ASIGNADO	MONTO EJECUTADO	RESULTADO PRESUPUESTARIO
29	GASTOS FINANCIEROS	28,195.00	2,046,660.44	-2,018,465.44
291	INTERESES DE LA DEUDA PUBLICA INTERNA	28,195.00	2,046,660.44	-2,018,465.44
2911	INTERESES DE LA DEUDA PUBLICA INTERNA DE CORTO PLAZO	28,195.00	1,291,666.67	-1,263,471.67
291101	INTERESES DE LA DEUDA PUBLICA INTERNA DE CORTO PLAZO	28,195.00	1,291,666.67	-1,263,471.67
2912	INTERESES DE LA DEUDA PUBLICA INTERNA DE LARGO PLAZO	0.00	754,993.77	-754,993.77
291201	INTERESES DE LA DEUDA PUBLICA INTERNA DE LARGO PLAZO	0.00	754,993.77	-754,993.77
41	INCREMENTO DE ACTIVOS FINANCIEROS	0.00	5,842,752.12	-5,842,752.12
412	DISMINUCION DE PASIVOS	0.00	5,842,752.12	-5,842,752.12
4123	AMORTIZACIÓN DE PRÉSTAMOS	0.00	5,842,752.12	-5,842,752.12
412303	AMORTIZACIÓN DE PRÉSTAMOS DE LARGO PLAZO NO CORRIENTES INTERNA	0.00	5,842,752.12	-5,842,752.12
42	DISMINUCION DE PASIVOS	0.00	302,500.00	-302,500.00
421	DISMINUCION DE PASIVOS CORRIENTES	0.00	302,500.00	-302,500.00
4211	DISMINUCION DE CUENTAS POR PAGAR DE CORTO PLAZO	0.00	302,500.00	-302,500.00
421103	DISMINUCION DE CTAS. POR PAGAR DE CORTO PLAZO DEUDA ADMINISTRATIVA	0.00	302,500.00	-302,500.00



Junta Central Electoral
Garantía de Identidad y Democracia

DIRECCION FINANCIERA

UNIDAD DE PRESUPUESTO INSTITUCIONAL (UPI)

EJECUCIÓN PRESUPUESTARIA OPERACIONAL: DETALLE POR OBJETO DEL GASTO.

Del 01/01/2018 al 31/01/2018

ANEXO 3



Junta Central Electoral
DIRECCION FINANCIERA
UNIDAD DE PRESUPUESTO INSTITUCIONAL (UPI)
DETALLE POR OBJETO DEL GASTO DE LA EJECUCION PRESUPUESTARIA
EJECUCION DE GASTOS OPERACIONALES
Del 01/01/2018 Al 31/01/2018
RD\$

No. DE CTA.	DENOMINACIÓN	MONTO ASIGNADO	MONTO EJECUTADO	RESULTADO PRESUPUESTARIO
	TOTALES	285,516,990.00	364,039,055.36	-78,522,065.36
21	SERVICIOS PERSONALES	238,034,040.00	235,082,923.07	2,951,116.93
211	REMUNERACIONES	205,609,956.00	207,208,606.97	-1,598,650.97
2111	REMUNERACIONES AL PERSONAL FIJO	188,275,997.00	187,493,272.90	782,724.10
211101	SUELDOS FIJOS	188,275,997.00	187,493,272.90	782,724.10
2112	REMUNERACIONES AL PERSONAL CON CARACTER TRANSITORIO	757,012.00	3,139,568.56	-2,382,556.56
211202	SUELDOS DE PERSONAL NOMINAL	694,749.00	1,986,100.00	-1,291,351.00
211203	SUPLENCIAS	62,263.00	1,153,468.56	-1,091,205.56
2114	SUELDO ANUAL NO. 13	16,400,505.00	142,937.46	16,257,567.54
211401	SUELDO ANUAL NO. 13 (REGALIA PASCUAL)	16,400,505.00	142,937.46	16,257,567.54
2115	PRESTACIONES ECONOMICAS	176,442.00	16,432,828.04	-16,256,386.04
211503	PRESTACION LABORAL POR DESVINCULACION	169,448.00	14,668,131.41	-14,498,683.41
211504	PROPORCION DE VACACIONES NO DISFRUTADAS	6,994.00	1,764,696.63	-1,757,702.63
212	SOBRESUELDOS	5,600,966.00	17,160,346.85	-11,559,380.85
2121	PRIMAS POR ANTIGUEDAD	1,983,117.00	10,429,265.41	-8,446,148.41
212101	PRIMAS POR ANTIGUEDAD	1,983,117.00	10,429,265.41	-8,446,148.41
2122	COMPENSACION	3,617,849.00	6,731,081.44	-3,113,232.44
212202	COMPENSACION POR HORAS EXTRAORDINARIAS	2,161.00	5,000.00	-2,839.00
212205	COMPENSACION SERVICIOS DE SEGURIDAD	3,615,688.00	3,951,682.58	-335,994.58
212208	COMPENSACIONES ESPECIALES	0.00	2,774,398.86	-2,774,398.86
213	DIETAS Y GASTOS DE REPRESENTACION	4,234,606.00	4,329,791.00	-95,185.00
2131	DIETAS	9,965.00	120,000.00	-110,035.00



Junta Central Electoral
DIRECCION FINANCIERA
UNIDAD DE PRESUPUESTO INSTITUCIONAL (UPI)
DETALLE POR OBJETO DEL GASTO DE LA EJECUCION PRESUPUESTARIA
EJECUCION DE GASTOS OPERACIONALES
Del 01/01/2018 Al 31/01/2018
RD\$

No. DE CTA.	DENOMINACIÓN	MONTO ASIGNADO	MONTO EJECUTADO	RESULTADO PRESUPUESTARIO
213101	DIETAS EN EL PAIS	9,965.00	120,000.00	-110,035.00
2132	GASTOS DE REPRESENTACION	4,224,641.00	4,209,791.00	14,850.00
213201	GASTOS DE REPRESENTACION EN EL PAIS	4,224,641.00	4,209,791.00	14,850.00
214	GRATIFICACIONES Y BONIFICACIONES	11,151,712.00	46,667.20	11,105,044.80
2142	OTRAS GRATIFICACIONES Y BONIFICACIONES	11,151,712.00	46,667.20	11,105,044.80
214201	BONO ESCOLAR	0.00	46,667.20	-46,667.20
214204	OTRAS GRATIFICACIONES	11,151,712.00	0.00	11,151,712.00
215	CONTRIBUCIONES A LA SEGURIDAD SOCIAL Y RIESGO LABORAL	11,436,800.00	6,337,511.05	5,099,288.95
2151	CONTRIBUCIONES AL SEGURO DE SALUD	1,871,185.00	0.00	1,871,185.00
215101	CONTRIBUCIONES AL SEGURO DE SALUD	1,871,185.00	0.00	1,871,185.00
2152	CONTRIBUCIONES AL SEGURO DE PENSIONES	4,594,203.00	4,547,130.86	47,072.14
215201	CONTRIBUCION AL SEGURO DE PENSIONES	4,594,203.00	4,547,130.86	47,072.14
2153	CONTRIBUCIONES AL SEGURO DE RIESGO LABORAL	4,971,412.00	1,790,380.19	3,181,031.81
215301	CONTRIBUCIONES AL SEGURO DE RIESGO LABORAL	4,971,412.00	1,790,380.19	3,181,031.81
22	SERVICIOS NO PERSONALES	11,304,765.00	81,676,878.38	-70,372,113.38
221	SERVICIOS BASICOS	3,313,228.00	24,983,109.37	-21,669,881.37
2213	TELEFONO LOCAL	1,642,736.00	12,228,302.37	-10,585,566.37
221301	TELEFONO LOCAL	1,642,736.00	12,228,302.37	-10,585,566.37
2214	TELEFAX Y CORREOS	192,497.00	788,408.92	-595,911.92
221401	TELEFAX Y CORREOS	192,497.00	788,408.92	-595,911.92
2215	SERVICIO DE INTERNET Y TELEVISION POR CABLE	152,804.00	1,651,605.48	-1,498,801.48
221501	SERVICIOS DE INTERNET Y TELEVISION POR CABLE	152,804.00	1,651,605.48	-1,498,801.48



Junta Central Electoral
DIRECCION FINANCIERA
UNIDAD DE PRESUPUESTO INSTITUCIONAL (UPI)
DETALLE POR OBJETO DEL GASTO DE LA EJECUCION PRESUPUESTARIA
EJECUCION DE GASTOS OPERACIONALES
Del 01/01/2018 Al 31/01/2018
RD\$

No. DE CTA.	DENOMINACIÓN	MONTO ASIGNADO	MONTO EJECUTADO	RESULTADO PRESUPUESTARIO
2216	ELECTRICIDAD	1,278,220.00	9,944,963.92	-8,666,743.92
221601	ENERGIA ELECTRICA	1,278,220.00	9,944,963.92	-8,666,743.92
2217	AGUA	30,360.00	212,489.68	-182,129.68
221701	AGUA POTABLE	30,360.00	212,489.68	-182,129.68
2218	RECOLECCION DE RESIDUOS SOLIDOS	16,611.00	157,339.00	-140,728.00
221801	RECOLECCION DE RESIDUOS SOLIDOS (BASURA)	16,611.00	157,339.00	-140,728.00
222	PUBLICIDAD IMPRESION Y ENCUADERNACION	136,830.00	179,874.31	-43,044.31
2221	PUBLICIDAD Y PROPAGANDA	132,636.00	174,808.36	-42,172.36
222101	PUBLICIDAD Y PROPAGANDA	132,636.00	174,808.36	-42,172.36
2222	IMPRESION Y ENCUADERNACION	4,194.00	5,065.95	-871.95
222201	IMPRESION Y ENCUADERNACION	4,194.00	5,065.95	-871.95
223	VIATICOS	584,083.00	6,119,104.96	-5,535,021.96
2231	VIATICOS DENTRO DEL PAIS	459,815.00	5,303,368.96	-4,843,553.96
223101	VIATICOS DENTRO DEL PAIS	459,815.00	5,303,368.96	-4,843,553.96
2232	VIATICOS FUERA DEL PAIS	124,268.00	815,736.00	-691,468.00
223201	VIATICOS FUERA DEL PAIS	124,268.00	815,736.00	-691,468.00
224	TRANSPORTE Y ALMACENAJE	92,591.00	947,061.96	-854,470.96
2241	PASAJES	78,401.00	724,228.21	-645,827.21
224101	PASAJES PARA TRANSPORTE TERRESTRE	78,401.00	140,394.22	-61,993.22
224102	PASAJES PARA TRANSPORTE AEREOS	0.00	583,833.99	-583,833.99
2242	FLETES	8,578.00	186,222.75	-177,644.75
224201	FLETES	8,578.00	186,222.75	-177,644.75



Junta Central Electoral
DIRECCION FINANCIERA
UNIDAD DE PRESUPUESTO INSTITUCIONAL (UPI)
DETALLE POR OBJETO DEL GASTO DE LA EJECUCION PRESUPUESTARIA
EJECUCION DE GASTOS OPERACIONALES
Del 01/01/2018 Al 31/01/2018
RD\$

No. DE CTA.	DENOMINACIÓN	MONTO ASIGNADO	MONTO EJECUTADO	RESULTADO PRESUPUESTARIO
2244	PEAJE	5,612.00	36,611.00	-30,999.00
224401	PEAJE	5,612.00	36,611.00	-30,999.00
225	ALQUILERES Y RENTAS	1,251,280.00	9,273,273.71	-8,021,993.71
2251	ALQUILERES Y RENTAS DE EDIFICIOS Y LOCALES	1,065,337.00	9,092,179.71	-8,026,842.71
225101	ALQUILERES Y RENTAS DE EDIFICIOS Y LOCALES	1,065,337.00	9,092,179.71	-8,026,842.71
2252	ALQUILERES DE EQUIPOS DE PRODUCCION	3,297.00	0.00	3,297.00
225201	ALQUILERES DE EQUIPOS DE PRODUCCION	3,297.00	0.00	3,297.00
2253	ALQUILERES DE MAQUINARIAS Y EQUIPOS	41,982.00	0.00	41,982.00
225303	ALQUILER DE EQUIPO DE COMUNICACION	14,088.00	0.00	14,088.00
225304	ALQUILER DE EQUIPO DE OFICINA Y MUEBLES	27,894.00	0.00	27,894.00
2254	ALQUILERES DE EQUIPOS DE TRANSPORTE, TRACCION Y ELEVACION	135,873.00	177,000.00	-41,127.00
225401	ALQUILERES DE EQUIPOS DE TRANSPORTE, TRACCION Y ELEVACION	135,873.00	177,000.00	-41,127.00
2258	OTROS ALQUILERES	4,791.00	4,094.00	697.00
225801	OTROS ALQUILERES	4,791.00	4,094.00	697.00
226	SEGUROS	4,525,519.00	32,016,803.30	-27,491,284.30
2261	SEGURO DE BIENES INMUEBLES E INFRAESTRUCTURA	0.00	1,820,576.00	-1,820,576.00
226101	SEGURO DE BIENES INMUEBLES E INFRAESTRUCTURA	0.00	1,820,576.00	-1,820,576.00
2262	SEGURO DE BIENES MUEBLES	127,267.00	0.00	127,267.00
226201	SEGURO DE BIENES MUEBLES	127,267.00	0.00	127,267.00
2263	SEGUROS DE PERSONAS	4,398,252.00	30,196,227.30	-25,797,975.30
226301	SEGURO MEDICO	4,398,252.00	27,780,841.50	-23,382,589.50
226302	SEGURO DE VIDA	0.00	2,415,385.80	-2,415,385.80



Junta Central Electoral
DIRECCION FINANCIERA
UNIDAD DE PRESUPUESTO INSTITUCIONAL (UPI)
DETALLE POR OBJETO DEL GASTO DE LA EJECUCION PRESUPUESTARIA
EJECUCION DE GASTOS OPERACIONALES
Del 01/01/2018 Al 31/01/2018
RD\$

No. DE CTA.	DENOMINACIÓN	MONTO ASIGNADO	MONTO EJECUTADO	RESULTADO PRESUPUESTARIO
227	SERVICIOS DE CONSERVACION, REPARACIONES MENORES E INSTALACIONES TEMPORARIAS	503,461.00	3,696,494.21	-3,193,033.21
2271	OBRAS MENORES	114,263.00	2,477,982.03	-2,363,719.03
227101	OBRAS MENORES EN EDIFICACIONES	4,310.00	65,741.93	-61,431.93
227102	SERVICIOS ESPECIALES DE MANTENIMIENTO Y REPARACION	59,872.00	16,749.98	43,122.02
227103	LIMPIEZA, DESMALEZAMIENTO DE TIERRAS Y TERRENOS	0.00	3,000.00	-3,000.00
227104	MANTENIMIENTO Y REPARACION DE OBRAS CIVILES EN INSTALACIONES VARIAS	50,081.00	2,392,490.12	-2,342,409.12
2272	REPARACIONES DE MAQUINARIAS Y EQUIPOS	389,198.00	1,218,512.18	-829,314.18
227201	MANTENIMIENTO Y REPARACION DE EQUIPO EDUCACIONAL	85,086.00	0.00	85,086.00
227202	MANTENIMIENTO Y REPARACION DE EQUIPO DE COMPUTACION	4,013.00	0.00	4,013.00
227204	MANTENIMIENTO Y REPARACION DE EQUIPO DE OFICINA Y MUEBLES	48,259.00	93,101.00	-44,842.00
227206	MANTENIMIENTO Y REPARACION DE EQUIPOS DE TRANSPORTE, TRACCION Y ELEVACION	251,840.00	1,125,411.18	-873,571.18
228	OTROS SERVICIOS NO PERSONALES	897,773.00	4,461,156.55	-3,563,383.55
2281	GASTOS JUDICIALES	0.00	221,604.00	-221,604.00
228101	GASTOS POR PROCESOS JUDICIALES	0.00	221,604.00	-221,604.00
2282	COMISIONES Y GASTOS BANCARIOS	32,828.00	256,243.55	-223,415.55
228201	COMISIONES Y GASTOS BANCARIOS	32,828.00	256,243.55	-223,415.55
2285	FUMIGACION, LAVANDERIA, LIMPIEZA E HIGIENE	202,138.00	211,503.48	-9,365.48
228501	FUMIGACION	161,096.00	550.00	160,546.00
228502	LAVANDERIA	1,492.00	0.00	1,492.00
228503	LIMPIEZA E HIGIENE	39,550.00	210,953.48	-171,403.48
2286	ORGANIZACION DE EVENTOS Y FESTIVIDADES	60,089.00	767,675.81	-707,586.81
228601	EVENTOS GENERALES	49,653.00	659,120.17	-609,467.17



Junta Central Electoral
DIRECCION FINANCIERA
UNIDAD DE PRESUPUESTO INSTITUCIONAL (UPI)
DETALLE POR OBJETO DEL GASTO DE LA EJECUCION PRESUPUESTARIA
EJECUCION DE GASTOS OPERACIONALES
Del 01/01/2018 Al 31/01/2018
RD\$

No. DE CTA.	DENOMINACIÓN	MONTO ASIGNADO	MONTO EJECUTADO	RESULTADO PRESUPUESTARIO
228603	ACTUACIONES DEPORTIVAS	1,257.00	8,000.00	-6,743.00
228604	ACTUACIONES ARTISTICAS	9,179.00	100,555.64	-91,376.64
2287	SERVICIOS TECNICOS Y PROFESIONALES	542,253.00	2,652,015.16	-2,109,762.16
228702	SERVICIOS JURIDICOS	1,245.00	25,370.00	-24,125.00
228704	SERVICIOS DE CAPACITACION	7,542.00	3,114.00	4,428.00
228705	SERVICIOS DE INFORMATICA Y SISTEMAS COMPUTARIZADOS	56,849.00	771,793.46	-714,944.46
228706	OTROS SERVICIOS TECNICOS PROFESIONALES	476,617.00	1,851,737.70	-1,375,120.70
2288	IMPUESTOS, DERECHOS Y TASAS	42,181.00	241,149.74	-198,968.74
228801	IMPUESTOS	35,352.00	241,149.74	-205,797.74
228802	DERECHOS	1,762.00	0.00	1,762.00
228803	TASAS	5,067.00	0.00	5,067.00
2289	OTROS GASTOS OPERATIVOS	18,284.00	110,964.81	-92,680.81
228904	OTROS GASTOS POR INDEMNIZACIONES Y COMPENSACIONES	611.00	0.00	611.00
228905	OTROS GASTOS OPERATIVOS NO IDENTIFICADOS PRECEDENTEMENTE	17,673.00	110,964.81	-93,291.81
23	MATERIALES Y SUMINISTROS	35,520,765.00	20,988,051.73	14,532,713.27
231	ALIMENTOS Y BEBIDAS PARA PERSONAS	919,310.00	5,796,653.15	-4,877,343.15
2311	ALIMENTOS Y BEBIDAS PARA PERSONAS	900,027.00	5,688,336.86	-4,788,309.86
231101	ALIMENTOS Y BEBIDAS PARA PERSONAS	900,027.00	5,688,336.86	-4,788,309.86
2312	ALIMENTOS PARA ANIMALES	808.00	0.00	808.00
231201	ALIMENTOS PARA ANIMALES	808.00	0.00	808.00
2313	PRODUCTOS AGROFORESTALES Y PECUARIOS	9,187.00	22,553.99	-13,366.99
231303	PRODUCTOS FORESTALES	9,187.00	22,553.99	-13,366.99



Junta Central Electoral
DIRECCION FINANCIERA
UNIDAD DE PRESUPUESTO INSTITUCIONAL (UPI)
DETALLE POR OBJETO DEL GASTO DE LA EJECUCION PRESUPUESTARIA
EJECUCION DE GASTOS OPERACIONALES
Del 01/01/2018 Al 31/01/2018
RD\$

No. DE CTA.	DENOMINACIÓN	MONTO ASIGNADO	MONTO EJECUTADO	RESULTADO PRESUPUESTARIO
2314	MADERA, CORCHO Y SUS MANUFACTURAS	9,288.00	85,762.30	-76,474.30
231401	MADERA, CORCHO Y SUS MANUFACTURAS	9,288.00	85,762.30	-76,474.30
232	TEXTILES Y VESTUARIOS	16,769,724.00	122,717.23	16,647,006.77
2321	HILADOS Y TELAS	1,877.00	215.00	1,662.00
232101	HILADOS Y TELAS	1,877.00	215.00	1,662.00
2322	ACABADOS TEXTILES	16,609.00	112,413.29	-95,804.29
232201	ACABADOS TEXTILES	16,609.00	112,413.29	-95,804.29
2323	PRENDAS DE VESTIR	16,747,818.00	10,088.94	16,737,729.06
232301	PRENDAS DE VESTIR	16,747,818.00	10,088.94	16,737,729.06
2324	CALZADOS	3,420.00	0.00	3,420.00
232401	CALZADOS	3,420.00	0.00	3,420.00
233	PRODUCTOS DE PAPEL, CARTON E IMPRESOS	543,398.00	4,898,029.91	-4,354,631.91
2331	PAPEL DE ESCRITORIO	115,520.00	291,889.69	-176,369.69
233101	PAPEL DE ESCRITORIO	115,520.00	291,889.69	-176,369.69
2332	PRODUCTOS DE PAPEL Y CARTON	111,905.00	575,874.41	-463,969.41
233201	PRODUCTOS DE PAPEL Y CARTON	111,905.00	575,874.41	-463,969.41
2333	PRODUCTOS DE ARTES GRAFICAS	308,103.00	3,982,093.64	-3,673,990.64
233301	PRODUCTOS DE ARTES GRAFICAS	308,103.00	3,982,093.64	-3,673,990.64
2334	LIBROS, REVISTAS Y PERIODICOS	1,558.00	46,750.00	-45,192.00
233401	LIBROS, REVISTAS Y PERIODICOS	1,558.00	46,750.00	-45,192.00
2336	ESPECIES TIMBRADOS Y VALORADAS	6,312.00	1,422.18	4,889.82
233601	ESPECIES TIMBRADOS Y VALORADAS	6,312.00	1,422.18	4,889.82



Junta Central Electoral
DIRECCION FINANCIERA
UNIDAD DE PRESUPUESTO INSTITUCIONAL (UPI)
DETALLE POR OBJETO DEL GASTO DE LA EJECUCION PRESUPUESTARIA
EJECUCION DE GASTOS OPERACIONALES
Del 01/01/2018 Al 31/01/2018
RD\$

No. DE CTA.	DENOMINACIÓN	MONTO ASIGNADO	MONTO EJECUTADO	RESULTADO PRESUPUESTARIO
234	PRODUCTOS FARMACEUTICOS	2,867.00	4,003.92	-1,136.92
2341	PRODUCTOS MEDICINALES PARA USO HUMANO	2,867.00	4,003.92	-1,136.92
234101	PRODUCTOS MEDICINALES PARA USO HUMANO	2,867.00	4,003.92	-1,136.92
235	PRODUCTOS DE CUERO, CAUCHO Y PLASTICO	417,697.00	326,045.76	91,651.24
2351	CUEROS Y PIELES	235.00	0.00	235.00
235101	CUEROS Y PIELES	235.00	0.00	235.00
2352	ARTICULOS DE CUERO	2,715.00	0.00	2,715.00
235201	ARTICULOS DE CUERO	2,715.00	0.00	2,715.00
2353	LLANTAS Y NEUMATICOS	19,950.00	135,524.45	-115,574.45
235301	LLANTAS Y NEUMATICOS	19,950.00	135,524.45	-115,574.45
2354	ARTICULOS DE CAUCHO	9,772.00	40,651.00	-30,879.00
235401	ARTICULOS DE CAUCHO	9,772.00	40,651.00	-30,879.00
2355	ARTICULOS DE PLASTICO	385,025.00	149,870.31	235,154.69
235501	ARTICULOS DE PLASTICO	385,025.00	149,870.31	235,154.69
236	PRODUCTOS DE MINERALES, METALICOS Y NO METALICOS	71,943.00	279,411.17	-207,468.17
2361	PRODUCTOS DE CEMENTO, CAL, ASBESTO, YESO Y ARCILLA	9,187.00	23,419.78	-14,232.78
236101	PRODUCTOS DE CEMENTO	4,837.00	7,482.82	-2,645.82
236104	PRODUCTOS DE YESO	4,350.00	15,936.96	-11,586.96
2362	PRODUCTOS DE VIDRIO, LOZA Y PORCELANA	10,681.00	42,634.72	-31,953.72
236201	PRODUCTOS DE VIDRIO	9,544.00	0.00	9,544.00
236202	PRODUCTOS DE LOZA	0.00	42,634.72	-42,634.72
236203	PRODUCTOS DE PORCELANA	1,137.00	0.00	1,137.00



Junta Central Electoral
DIRECCION FINANCIERA
UNIDAD DE PRESUPUESTO INSTITUCIONAL (UPI)
DETALLE POR OBJETO DEL GASTO DE LA EJECUCION PRESUPUESTARIA
EJECUCION DE GASTOS OPERACIONALES
Del 01/01/2018 Al 31/01/2018
RD\$

No. DE CTA.	DENOMINACIÓN	MONTO ASIGNADO	MONTO EJECUTADO	RESULTADO PRESUPUESTARIO
2363	PRODUCTOS METALICOS Y SUS DERIVADOS	45,196.00	206,524.67	-161,328.67
236301	PRODUCTOS FERROSOS	108.00	0.00	108.00
236302	PRODUCTOS NO FERROSOS	1,246.00	179.66	1,066.34
236303	ESTRUCTURAS METALICAS ACABADAS	28,472.00	140,042.93	-111,570.93
236304	HERRAMIENTAS MENORES	4,236.00	1,027.90	3,208.10
236306	ACCESORIOS DE METAL	11,134.00	65,274.18	-54,140.18
2364	MINERALES	6,701.00	6,832.00	-131.00
236404	PIEDRA, ARCILLA Y ARENA	6,674.00	6,832.00	-158.00
236406	PRODUCTOS ABRASIVOS	27.00	0.00	27.00
2369	OTROS PRODUCTOS MINERALES NO METALICOS	178.00	0.00	178.00
236901	OTROS PRODUCTOS MINERALES NO METALICOS	178.00	0.00	178.00
237	COMBUSTIBLES, LUBRICANTES, PRODUCTOS QUIMICOS Y CONEXOS	1,937,450.00	5,669,743.02	-3,732,293.02
2371	COMBUSTIBLES Y LUBRICANTES	813,087.00	5,194,950.80	-4,381,863.80
237101	GASOLINA	76,749.00	369,311.48	-292,562.48
237102	GASOIL	721,639.00	4,820,467.22	-4,098,828.22
237103	QUEROSEN	0.00	500.00	-500.00
237104	GAS GLP	869.00	2,381.50	-1,512.50
237105	ACEITES Y GRASAS	13,830.00	2,290.60	11,539.40
2372	PRODUCTOS QUIMICOS Y CONEXOS	1,124,363.00	474,792.22	649,570.78
237203	PRODUCTOS QUIMICOS DE USO PERSONAL (DESINFECTANTES Y LIMPIADORES)	209,425.00	268,618.55	-59,193.55
237204	ABONOS Y FERTILIZANTES	475.00	35,800.00	-35,325.00
237205	INSECTICIDAS, FUMIGANTES Y OTROS	0.00	763.85	-763.85



Junta Central Electoral
DIRECCION FINANCIERA
UNIDAD DE PRESUPUESTO INSTITUCIONAL (UPI)
DETALLE POR OBJETO DEL GASTO DE LA EJECUCION PRESUPUESTARIA
EJECUCION DE GASTOS OPERACIONALES
Del 01/01/2018 Al 31/01/2018
RD\$

No. DE CTA.	DENOMINACIÓN	MONTO ASIGNADO	MONTO EJECUTADO	RESULTADO PRESUPUESTARIO
237206	PINTURAS, BARNICES, LACAS, DILUYENTES Y ABSORBENTES PARA PINTURAS	902,081.00	38,987.55	863,093.45
237299	OTROS PRODUCTOS QUIMICOS Y CONEXOS	12,382.00	130,622.27	-118,240.27
239	PRODUCTOS Y UTILES VARIOS	14,858,376.00	3,891,447.57	10,966,928.43
2391	MATERIAL PARA LIMPIEZA	12,842.00	3,177.05	9,664.95
239101	MATERIAL PARA LIMPIEZA	12,842.00	3,177.05	9,664.95
2392	UTILES DE ESCRITORIO, OFICINA, INFORMATICA Y DE ENSEÑANZA	101,002.00	3,600,722.65	-3,499,720.65
239201	UTILES DE ESCRITORIO, OFICINA E INFORMATICA	101,002.00	3,600,722.65	-3,499,720.65
2393	UTILES MENORES MEDICO QUIRURGICOS	11,590.00	0.00	11,590.00
239301	UTILES MENORES MEDICO QUIRURGICOS	11,590.00	0.00	11,590.00
2395	UTILES DE COCINA Y COMEDOR	14,095.00	15,833.44	-1,738.44
239501	UTILES DE COCINA Y COMEDOR	14,095.00	15,833.44	-1,738.44
2396	PRODUCTOS ELECTRICOS Y AFINES	18,472.00	206,547.01	-188,075.01
239601	PRODUCTOS ELECTRICOS Y AFINES	18,472.00	206,547.01	-188,075.01
2398	OTROS REPUESTOS Y ACCESORIOS MENORES	4,003.00	915.00	3,088.00
239801	OTROS REPUESTOS Y ACCESORIOS MENORES	4,003.00	915.00	3,088.00
2399	PRODUCTOS Y UTILES VARIOS N.I.P.	14,696,372.00	64,252.43	14,632,119.57
239901	PRODUCTOS Y UTILES VARIOS N.I.P.	14,696,372.00	64,252.43	14,632,119.57
24	TRANSFERENCIAS CORRIENTES	159,321.00	1,780,421.82	-1,621,100.82
241	TRANSFERENCIAS CORRIENTES AL SECTOR PRIVADO	159,321.00	1,537,321.82	-1,378,000.82
2412	AYUDAS Y DONACIONES A PERSONAS	124,255.00	1,537,321.82	-1,413,066.82
241201	AYUDAS Y DONACIONES PROGRAMADAS A HOGARES Y PERSONAS	6,364.00	1,537,321.82	-1,530,957.82
241202	AYUDAS Y DONACIONES OCASIONALES A HOGARES Y PERSONAS	117,891.00	0.00	117,891.00



Junta Central Electoral
DIRECCION FINANCIERA
UNIDAD DE PRESUPUESTO INSTITUCIONAL (UPI)
DETALLE POR OBJETO DEL GASTO DE LA EJECUCION PRESUPUESTARIA
EJECUCION DE GASTOS OPERACIONALES
Del 01/01/2018 Al 31/01/2018
RD\$

No. DE CTA.	DENOMINACIÓN	MONTO ASIGNADO	MONTO EJECUTADO	RESULTADO PRESUPUESTARIO
2414	BECAS Y VIAJES DE ESTUDIOS	35,066.00	0.00	35,066.00
241401	BECAS NACIONALES	35,066.00	0.00	35,066.00
247	TRANSFERENCIAS CORRIENTES AL SECTOR EXTERNO	0.00	243,100.00	-243,100.00
2472	TRANSFERENCIAS CORRIENTES A ORGANISMOS INTERNACIONALES	0.00	243,100.00	-243,100.00
247201	TRANSFERENCIAS CORRIENTES A ORGANISMOS INTERNACIONALES	0.00	243,100.00	-243,100.00
26	BIENES MUEBLES, INMUEBLES E INTANGIBLES	395,356.00	16,621,367.81	-16,226,011.81
261	MOBILIARIO Y EQUIPO	292,989.00	1,620,733.26	-1,327,744.26
2611	MUEBLES DE OFICINA Y ESTANTERIA	155,120.00	349,975.32	-194,855.32
261101	MUEBLES DE OFICINA Y ESTANTERIA	155,120.00	349,975.32	-194,855.32
2612	MUEBLES DE ALOJAMIENTO, EXCEPTO DE OFICINA Y ESTANTERIA	1,678.00	41,883.42	-40,205.42
261201	MUEBLES DE ALOJAMIENTO, EXCEPTO DE OFICINA Y ESTANTERIA	1,678.00	41,883.42	-40,205.42
2613	EQUIPO COMPUTACIONAL	85,285.00	11,253.72	74,031.28
261301	EQUIPO COMPUTACIONAL	85,285.00	11,253.72	74,031.28
2614	ELECTRODOMESTICOS	30,972.00	408,033.42	-377,061.42
261401	ELECTRODOMESTICOS	30,972.00	408,033.42	-377,061.42
2619	OTROS MOBILIARIOS Y EQUIPOS NO IDENTIFICADOS PRECEDENTEMENTE	19,934.00	809,587.38	-789,653.38
261901	OTROS MOBILIARIOS Y EQUIPOS NO IDENTIFICADOS PRECEDENTEMENTE	19,934.00	809,587.38	-789,653.38
262	MOBILIARIO Y EQUIPO EDUCACIONAL Y RECREATIVO	21,788.00	70,446.00	-48,658.00
2621	EQUIPOS Y APARATOS AUDIOVISUALES	9,997.00	0.00	9,997.00
262101	EQUIPOS Y APARATOS AUDIOVISUALES	9,997.00	0.00	9,997.00
2623	CAMARAS FOTOGRAFICAS Y DE VIDEO	11,791.00	70,446.00	-58,655.00
262301	CAMARAS FOTOGRAFICAS Y DE VIDEO	11,791.00	70,446.00	-58,655.00



Junta Central Electoral
DIRECCION FINANCIERA
UNIDAD DE PRESUPUESTO INSTITUCIONAL (UPI)
DETALLE POR OBJETO DEL GASTO DE LA EJECUCION PRESUPUESTARIA
EJECUCION DE GASTOS OPERACIONALES
Del 01/01/2018 Al 31/01/2018
RD\$

No. DE CTA.	DENOMINACIÓN	MONTO ASIGNADO	MONTO EJECUTADO	RESULTADO PRESUPUESTARIO
264	VEHICULOS Y EQUIPO DE TRANSPORTE, TRACCION Y ELEVACION	489.00	0.00	489.00
2648	OTROS EQUIPOS DE TRANSPORTE	489.00	0.00	489.00
264801	OTROS EQUIPOS DE TRANSPORTE	489.00	0.00	489.00
265	MAQUINARIA, OTROS EQUIPOS Y HERRAMIENTAS	77,661.00	28,817.66	48,843.34
2655	EQUIPO DE COMUNICACION, TELECOMUNICACIONES Y SEÑALAMIENTO	10,398.00	3,916.20	6,481.80
265501	EQUIPO DE COMUNICACION, TELECOMUNICACIONES Y SEÑALAMIENTO	10,398.00	3,916.20	6,481.80
2656	EQUIPO DE GENERACION ELECTRICA, APARATOS Y ACCESORIOS ELECTRICOS	67,263.00	11,512.00	55,751.00
265601	EQUIPO DE GENERACION ELECTRICA, APARATOS Y ACCESORIOS ELECTRICOS	67,263.00	11,512.00	55,751.00
2657	HERRAMIENTAS Y MAQUINAS-HERRAMIENTAS	0.00	13,389.46	-13,389.46
265701	HERRAMIENTAS	0.00	13,389.46	-13,389.46
266	EQUIPO DE DEFENSA Y SEGURIDAD	1,478.00	0.00	1,478.00
2662	EQUIPOS DE SEGURIDAD	1,478.00	0.00	1,478.00
266201	EQUIPOS DE SEGURIDAD	1,478.00	0.00	1,478.00
268	BIENES INTANGIBLES	951.00	14,901,370.89	-14,900,419.89
2683	PROGRAMAS DE INFORMATICA Y BASE DE DATOS	0.00	13,642,196.34	-13,642,196.34
268301	PROGRAMAS DE INFORMATICA	0.00	13,642,196.34	-13,642,196.34
2688	LICENCIAS INFORMÁTICAS E INTELLECTUALES, INDUSTRIALES Y COMERCIALES	951.00	1,259,174.55	-1,258,223.55
268801	LICENCIAS INFORMÁTICAS	951.00	1,259,174.55	-1,258,223.55
27	OBRAS	74,548.00	0.00	74,548.00
271	OBRAS EN EDIFICACIONES	74,548.00	0.00	74,548.00
2712	OBRAS PARA EDIFICACION NO RESIDENCIAL	74,548.00	0.00	74,548.00
271201	OBRAS PARA EDIFICACION NO RESIDENCIAL	74,548.00	0.00	74,548.00



Junta Central Electoral
DIRECCION FINANCIERA
UNIDAD DE PRESUPUESTO INSTITUCIONAL (UPI)
DETALLE POR OBJETO DEL GASTO DE LA EJECUCION PRESUPUESTARIA
EJECUCION DE GASTOS OPERACIONALES
Del 01/01/2018 Al 31/01/2018
RD\$

No. DE CTA.	DENOMINACIÓN	MONTO ASIGNADO	MONTO EJECUTADO	RESULTADO PRESUPUESTARIO
29	GASTOS FINANCIEROS	28,195.00	2,046,660.44	-2,018,465.44
291	INTERESES DE LA DEUDA PUBLICA INTERNA	28,195.00	2,046,660.44	-2,018,465.44
2911	INTERESES DE LA DEUDA PUBLICA INTERNA DE CORTO PLAZO	28,195.00	1,291,666.67	-1,263,471.67
291101	INTERESES DE LA DEUDA PUBLICA INTERNA DE CORTO PLAZO	28,195.00	1,291,666.67	-1,263,471.67
2912	INTERESES DE LA DEUDA PUBLICA INTERNA DE LARGO PLAZO	0.00	754,993.77	-754,993.77
291201	INTERESES DE LA DEUDA PUBLICA INTERNA DE LARGO PLAZO	0.00	754,993.77	-754,993.77
41	INCREMENTO DE ACTIVOS FINANCIEROS	0.00	5,842,752.12	-5,842,752.12
412	DISMINUCION DE PASIVOS	0.00	5,842,752.12	-5,842,752.12
4123	AMORTIZACIÓN DE PRÉSTAMOS	0.00	5,842,752.12	-5,842,752.12
412303	AMORTIZACIÓN DE PRÉSTAMOS DE LARGO PLAZO NO CORRIENTES INTERNA	0.00	5,842,752.12	-5,842,752.12



Junta Central Electoral
Garantía de Identidad y Democracia

DIRECCION FINANCIERA

UNIDAD DE PRESUPUESTO INSTITUCIONAL (UPI)

**EJECUCIÓN PRESUPUESTARIA ELECCIONES 2016, CUBIERTA CON EL
APORTE DEL GOBIERNO PARA ABONAR A LA DEUDA PROVENIENTE
DEL PROCESO ELECTORAL DEL AÑO 2016.**

Del 01/01/2018 al 31/01/2018

ANEXO 4



Junta Central Electoral
DIRECCION FINANCIERA
UNIDAD DE PRESUPUESTO INSTITUCIONAL (UPI)

**COMPROMISO ELECTORAL SALDADO EN EL AÑO 2018 CON EL APORTE PARA ABONAR A LA DEUDA
DEL PROCESO ELECTORAL DEL AÑO 2016**
Del 01/01/2018 AL 31/01/2018
RD\$

DENOMINACION	MONTO EJECUTADO
TOTALES	302,500.00
SERVICIOS PERSONALES	302,500.00
SOBRESUELDOS	302,500.00
COMPENSACION	302,500.00
COMPENSACION SERVICIOS DE SEGURIDAD	302,500.00



Junta Central Electoral
Garantía de Identidad y Democracia

DIRECCION FINANCIERA

UNIDAD DE PRESUPUESTO INSTITUCIONAL (UPI)

**INFORME ANALÍTICO DE LA EJECUCIÓN PRESUPUESTARIA -
EJECUCIÓN CONSOLIDADA DE GASTOS INSTITUCIONALES.**

Del 01/01/2018 al 31/01/2018

ANEXO 5



Junta Central Electoral
PRESUPUESTO
INFORME ANALÍTICO SOBRE LA EJECUCIÓN DEL PRESUPUESTO
EJECUCION CONSOLIDADA DE GASTOS INSTITUCIONALES
Del 01/01/2018 Al 31/01/2018
RD\$

OBJETO	DENOMINACIÓN	PRESUPUESTO ASIGNADO	PRESUPUESTO EJECUTADO	RESULTADO DEL PERÍODO	PORCENTAJE EJECUTADO
	TOTALES	285,516,990.00	364,341,555.36	-78,824,565.36	127.60
21	SERVICIOS PERSONALES	238,034,040.00	235,082,923.07	2,951,116.93	98.76
22	SERVICIOS NO PERSONALES	11,304,765.00	81,676,878.38	-70,372,113.38	722.49
23	MATERIALES Y SUMINISTROS	35,520,765.00	20,988,051.73	14,532,713.27	59.08
24	TRANSFERENCIAS CORRIENTES	159,321.00	1,780,421.82	-1,621,100.82	1,117.50
26	BIENES MUEBLES, INMUEBLES E INTANGIBLES	395,356.00	16,621,367.81	-16,226,011.81	4,204.15
27	OBRAS	74,548.00	0.00	74,548.00	0.00
29	GASTOS FINANCIEROS	28,195.00	2,046,660.44	-2,018,465.44	7,258.94
41	INCREMENTO DE ACTIVOS FINANCIEROS	0.00	5,842,752.12	-5,842,752.12	0.00
42	DISMINUCION DE PASIVOS	0.00	302,500.00	-302,500.00	0.00



Junta Central Electoral
Garantía de Identidad y Democracia

DIRECCION FINANCIERA

UNIDAD DE PRESUPUESTO INSTITUCIONAL (UPI)

**EJECUCIÓN PRESUPUESTARIA: CLASIFICACIÓN
INSTITUCIONAL POR OBJETO DE GASTOS
INSTITUCIONALES.**

Del 01/01/2018 al 31/01/2018

ANEXO 6



Junta Central Electoral

PRESUPUESTO

CLASIFICACION INSTITUCIONAL POR OBJETO DEL GASTO EJECUCION CONSOLIDADA DE GASTOS INSTITUCIONALES

Del 01/01/2018 Al 31/01/2018

RD\$

OBJETO	DETALLE	PRESUPUESTO RECIBIDO	PRESUPUESTO EJECUTADO
21	SERVICIOS PERSONALES	238,034,040.00	235,082,923.07
211	REMUNERACIONES	205,609,956.00	207,208,606.97
2111	REMUNERACIONES AL PERSONAL FIJO	188,275,997.00	187,493,272.90
211101	SUELDOS FIJOS	188,275,997.00	187,493,272.90
2112	REMUNERACIONES AL PERSONAL CON CARACTER TRANSITORIO	757,012.00	3,139,568.56
211202	SUELDOS DE PERSONAL NOMINAL	694,749.00	1,986,100.00
211203	SUPLENCIAS	62,263.00	1,153,468.56
2114	SUELDO ANUAL NO. 13	16,400,505.00	142,937.46
211401	SUELDO ANUAL NO. 13 (REGALIA PASCUAL)	16,400,505.00	142,937.46
2115	PRESTACIONES ECONOMICAS	176,442.00	16,432,828.04
211503	PRESTACION LABORAL POR DESVINCULACION	169,448.00	14,668,131.41
211504	PROPORCION DE VACACIONES NO DISFRUTADAS	6,994.00	1,764,696.63
212	SOBRESUELDOS	5,600,966.00	17,160,346.85
2121	PRIMAS POR ANTIGUEDAD	1,983,117.00	10,429,265.41
212101	PRIMAS POR ANTIGUEDAD	1,983,117.00	10,429,265.41
2122	COMPENSACION	3,617,849.00	6,731,081.44
212202	COMPENSACION POR HORAS EXTRAORDINARIAS	2,161.00	5,000.00
212205	COMPENSACION SERVICIOS DE SEGURIDAD	3,615,688.00	3,951,682.58
212208	COMPENSACIONES ESPECIALES	0.00	2,774,398.86
213	DIETAS Y GASTOS DE REPRESENTACION	4,234,606.00	4,329,791.00
2131	DIETAS	9,965.00	120,000.00
213101	DIETAS EN EL PAIS	9,965.00	120,000.00
2132	GASTOS DE REPRESENTACION	4,224,641.00	4,209,791.00
213201	GASTOS DE REPRESENTACION EN EL PAIS	4,224,641.00	4,209,791.00
214	GRATIFICACIONES Y BONIFICACIONES	11,151,712.00	46,667.20
2142	OTRAS GRATIFICACIONES Y BONIFICACIONES	11,151,712.00	46,667.20
214201	BONO ESCOLAR	0.00	46,667.20



Junta Central Electoral

PRESUPUESTO

CLASIFICACION INSTITUCIONAL POR OBJETO DEL GASTO EJECUCION CONSOLIDADA DE GASTOS INSTITUCIONALES

Del 01/01/2018 Al 31/01/2018

RD\$

OBJETO	DETALLE	PRESUPUESTO RECIBIDO	PRESUPUESTO EJECUTADO
214204	OTRAS GRATIFICACIONES	11,151,712.00	0.00
215	CONTRIBUCIONES A LA SEGURIDAD SOCIAL Y RIESGO LABORAL	11,436,800.00	6,337,511.05
2151	CONTRIBUCIONES AL SEGURO DE SALUD	1,871,185.00	0.00
215101	CONTRIBUCIONES AL SEGURO DE SALUD	1,871,185.00	0.00
2152	CONTRIBUCIONES AL SEGURO DE PENSIONES	4,594,203.00	4,547,130.86
215201	CONTRIBUCION AL SEGURO DE PENSIONES	4,594,203.00	4,547,130.86
2153	CONTRIBUCIONES AL SEGURO DE RIESGO LABORAL	4,971,412.00	1,790,380.19
215301	CONTRIBUCIONES AL SEGURO DE RIESGO LABORAL	4,971,412.00	1,790,380.19
22	SERVICIOS NO PERSONALES	11,304,765.00	81,676,878.38
221	SERVICIOS BASICOS	3,313,228.00	24,983,109.37
2213	TELEFONO LOCAL	1,642,736.00	12,228,302.37
221301	TELEFONO LOCAL	1,642,736.00	12,228,302.37
2214	TELEFAX Y CORREOS	192,497.00	788,408.92
221401	TELEFAX Y CORREOS	192,497.00	788,408.92
2215	SERVICIO DE INTERNET Y TELEVISION POR CABLE	152,804.00	1,651,605.48
221501	SERVICIOS DE INTERNET Y TELEVISION POR CABLE	152,804.00	1,651,605.48
2216	ELECTRICIDAD	1,278,220.00	9,944,963.92
221601	ENERGIA ELECTRICA	1,278,220.00	9,944,963.92
2217	AGUA	30,360.00	212,489.68
221701	AGUA POTABLE	30,360.00	212,489.68
2218	RECOLECCION DE RESIDUOS SOLIDOS	16,611.00	157,339.00
221801	RECOLECCION DE RESIDUOS SOLIDOS (BASURA)	16,611.00	157,339.00
222	PUBLICIDAD IMPRESION Y ENCUADERNACION	136,830.00	179,874.31
2221	PUBLICIDAD Y PROPAGANDA	132,636.00	174,808.36
222101	PUBLICIDAD Y PROPAGANDA	132,636.00	174,808.36
2222	IMPRESION Y ENCUADERNACION	4,194.00	5,065.95
222201	IMPRESION Y ENCUADERNACION	4,194.00	5,065.95



Junta Central Electoral

PRESUPUESTO

CLASIFICACION INSTITUCIONAL POR OBJETO DEL GASTO EJECUCION CONSOLIDADA DE GASTOS INSTITUCIONALES

Del 01/01/2018 Al 31/01/2018

RD\$

OBJETO	DETALLE	PRESUPUESTO RECIBIDO	PRESUPUESTO EJECUTADO
223	VIATICOS	584,083.00	6,119,104.96
2231	VIATICOS DENTRO DEL PAIS	459,815.00	5,303,368.96
223101	VIATICOS DENTRO DEL PAIS	459,815.00	5,303,368.96
2232	VIATICOS FUERA DEL PAIS	124,268.00	815,736.00
223201	VIATICOS FUERA DEL PAIS	124,268.00	815,736.00
224	TRANSPORTE Y ALMACENAJE	92,591.00	947,061.96
2241	PASAJES	78,401.00	724,228.21
224101	PASAJES PARA TRANSPORTE TERRESTRE	78,401.00	140,394.22
224102	PASAJES PARA TRANSPORTE AEREOS	0.00	583,833.99
2242	FLETES	8,578.00	186,222.75
224201	FLETES	8,578.00	186,222.75
2244	PEAJE	5,612.00	36,611.00
224401	PEAJE	5,612.00	36,611.00
225	ALQUILERES Y RENTAS	1,251,280.00	9,273,273.71
2251	ALQUILERES Y RENTAS DE EDIFICIOS Y LOCALES	1,065,337.00	9,092,179.71
225101	ALQUILERES Y RENTAS DE EDIFICIOS Y LOCALES	1,065,337.00	9,092,179.71
2252	ALQUILERES DE EQUIPOS DE PRODUCCION	3,297.00	0.00
225201	ALQUILERES DE EQUIPOS DE PRODUCCION	3,297.00	0.00
2253	ALQUILERES DE MAQUINARIAS Y EQUIPOS	41,982.00	0.00
225303	ALQUILER DE EQUIPO DE COMUNICACION	14,088.00	0.00
225304	ALQUILER DE EQUIPO DE OFICINA Y MUEBLES	27,894.00	0.00
2254	ALQUILERES DE EQUIPOS DE TRANSPORTE, TRACCION Y ELEVACION	135,873.00	177,000.00
225401	ALQUILERES DE EQUIPOS DE TRANSPORTE, TRACCION Y ELEVACION	135,873.00	177,000.00
2258	OTROS ALQUILERES	4,791.00	4,094.00
225801	OTROS ALQUILERES	4,791.00	4,094.00
226	SEGUROS	4,525,519.00	32,016,803.30
2261	SEGURO DE BIENES INMUEBLES E INFRAESTRUCTURA	0.00	1,820,576.00



Junta Central Electoral

PRESUPUESTO

CLASIFICACION INSTITUCIONAL POR OBJETO DEL GASTO EJECUCION CONSOLIDADA DE GASTOS INSTITUCIONALES

Del 01/01/2018 Al 31/01/2018

RD\$

OBJETO	DETALLE	PRESUPUESTO RECIBIDO	PRESUPUESTO EJECUTADO
226101	SEGURO DE BIENES INMUEBLES E INFRAESTRUCTURA	0.00	1,820,576.00
2262	SEGURO DE BIENES MUEBLES	127,267.00	0.00
226201	SEGURO DE BIENES MUEBLES	127,267.00	0.00
2263	SEGUROS DE PERSONAS	4,398,252.00	30,196,227.30
226301	SEGURO MEDICO	4,398,252.00	27,780,841.50
226302	SEGURO DE VIDA	0.00	2,415,385.80
227	SERVICIOS DE CONSERVACION, REPARACIONES MENORES E INSTAL	503,461.00	3,696,494.21
2271	OBRAS MENORES	114,263.00	2,477,982.03
227101	OBRAS MENORES EN EDIFICACIONES	4,310.00	65,741.93
227102	SERVICIOS ESPECIALES DE MANTENIMIENTO Y REPARACION	59,872.00	16,749.98
227103	LIMPIEZA, DESMALEZAMIENTO DE TIERRAS Y TERRENOS	0.00	3,000.00
227104	MANTENIMIENTO Y REPARACION DE OBRAS CIVILES EN INSTALACION	50,081.00	2,392,490.12
2272	REPARACIONES DE MAQUINARIAS Y EQUIPOS	389,198.00	1,218,512.18
227201	MANTENIMIENTO Y REPARACION DE EQUIPO EDUCACIONAL	85,086.00	0.00
227202	MANTENIMIENTO Y REPARACION DE EQUIPO DE COMPUTACION	4,013.00	0.00
227204	MANTENIMIENTO Y REPARACION DE EQUIPO DE OFICINA Y MUEBLES	48,259.00	93,101.00
227206	MANTENIMIENTO Y REPARACION DE EQUIPOS DE TRANSPORTE, TRA	251,840.00	1,125,411.18
228	OTROS SERVICIOS NO PERSONALES	897,773.00	4,461,156.55
2281	GASTOS JUDICIALES	0.00	221,604.00
228101	GASTOS POR PROCESOS JUDICIALES	0.00	221,604.00
2282	COMISIONES Y GASTOS BANCARIOS	32,828.00	256,243.55
228201	COMISIONES Y GASTOS BANCARIOS	32,828.00	256,243.55
2285	FUMIGACION, LAVANDERIA, LIMPIEZA E HIGIENE	202,138.00	211,503.48
228501	FUMIGACION	161,096.00	550.00
228502	LAVANDERIA	1,492.00	0.00
228503	LIMPIEZA E HIGIENE	39,550.00	210,953.48
2286	ORGANIZACION DE EVENTOS Y FESTIVIDADES	60,089.00	767,675.81



Junta Central Electoral

PRESUPUESTO

CLASIFICACION INSTITUCIONAL POR OBJETO DEL GASTO EJECUCION CONSOLIDADA DE GASTOS INSTITUCIONALES

Del 01/01/2018 Al 31/01/2018

RD\$

OBJETO	DETALLE	PRESUPUESTO RECIBIDO	PRESUPUESTO EJECUTADO
228601	EVENTOS GENERALES	49,653.00	659,120.17
228603	ACTUACIONES DEPORTIVAS	1,257.00	8,000.00
228604	ACTUACIONES ARTISTICAS	9,179.00	100,555.64
2287	SERVICIOS TECNICOS Y PROFESIONALES	542,253.00	2,652,015.16
228702	SERVICIOS JURIDICOS	1,245.00	25,370.00
228704	SERVICIOS DE CAPACITACION	7,542.00	3,114.00
228705	SERVICIOS DE INFORMATICA Y SISTEMAS COMPUTARIZADOS	56,849.00	771,793.46
228706	OTROS SERVICIOS TECNICOS PROFESIONALES	476,617.00	1,851,737.70
2288	IMPUESTOS, DERECHOS Y TASAS	42,181.00	241,149.74
228801	IMPUESTOS	35,352.00	241,149.74
228802	DERECHOS	1,762.00	0.00
228803	TASAS	5,067.00	0.00
2289	OTROS GASTOS OPERATIVOS	18,284.00	110,964.81
228904	OTROS GASTOS POR INDEMNIZACIONES Y COMPENSACIONES	611.00	0.00
228905	OTROS GASTOS OPERATIVOS NO IDENTIFICADOS PRECEDENTEMEN	17,673.00	110,964.81
23	MATERIALES Y SUMINISTROS	35,520,765.00	20,988,051.73
231	ALIMENTOS Y BEBIDAS PARA PERSONAS	919,310.00	5,796,653.15
2311	ALIMENTOS Y BEBIDAS PARA PERSONAS	900,027.00	5,688,336.86
231101	ALIMENTOS Y BEBIDAS PARA PERSONAS	900,027.00	5,688,336.86
2312	ALIMENTOS PARA ANIMALES	808.00	0.00
231201	ALIMENTOS PARA ANIMALES	808.00	0.00
2313	PRODUCTOS AGROFORESTALES Y PECUARIOS	9,187.00	22,553.99
231303	PRODUCTOS FORESTALES	9,187.00	22,553.99
2314	MADERA, CORCHO Y SUS MANUFACTURAS	9,288.00	85,762.30
231401	MADERA, CORCHO Y SUS MANUFACTURAS	9,288.00	85,762.30
232	TEXTILES Y VESTUARIOS	16,769,724.00	122,717.23
2321	HILADOS Y TELAS	1,877.00	215.00



Junta Central Electoral

PRESUPUESTO

CLASIFICACION INSTITUCIONAL POR OBJETO DEL GASTO EJECUCION CONSOLIDADA DE GASTOS INSTITUCIONALES

Del 01/01/2018 Al 31/01/2018

RD\$

OBJETO	DETALLE	PRESUPUESTO RECIBIDO	PRESUPUESTO EJECUTADO
232101	HILADOS Y TELAS	1,877.00	215.00
2322	ACABADOS TEXTILES	16,609.00	112,413.29
232201	ACABADOS TEXTILES	16,609.00	112,413.29
2323	PRENDAS DE VESTIR	16,747,818.00	10,088.94
232301	PRENDAS DE VESTIR	16,747,818.00	10,088.94
2324	CALZADOS	3,420.00	0.00
232401	CALZADOS	3,420.00	0.00
233	PRODUCTOS DE PAPEL, CARTON E IMPRESOS	543,398.00	4,898,029.91
2331	PAPEL DE ESCRITORIO	115,520.00	291,889.69
233101	PAPEL DE ESCRITORIO	115,520.00	291,889.69
2332	PRODUCTOS DE PAPEL Y CARTON	111,905.00	575,874.41
233201	PRODUCTOS DE PAPEL Y CARTON	111,905.00	575,874.41
2333	PRODUCTOS DE ARTES GRAFICAS	308,103.00	3,982,093.64
233301	PRODUCTOS DE ARTES GRAFICAS	308,103.00	3,982,093.64
2334	LIBROS, REVISTAS Y PERIODICOS	1,558.00	46,750.00
233401	LIBROS, REVISTAS Y PERIODICOS	1,558.00	46,750.00
2336	ESPECIES TIMBRADOS Y VALORADAS	6,312.00	1,422.18
233601	ESPECIES TIMBRADOS Y VALORADAS	6,312.00	1,422.18
234	PRODUCTOS FARMACEUTICOS	2,867.00	4,003.92
2341	PRODUCTOS MEDICINALES PARA USO HUMANO	2,867.00	4,003.92
234101	PRODUCTOS MEDICINALES PARA USO HUMANO	2,867.00	4,003.92
235	PRODUCTOS DE CUERO, CAUCHO Y PLASTICO	417,697.00	326,045.76
2351	CUEROS Y PIELES	235.00	0.00
235101	CUEROS Y PIELES	235.00	0.00
2352	ARTICULOS DE CUERO	2,715.00	0.00
235201	ARTICULOS DE CUERO	2,715.00	0.00
2353	LLANTAS Y NEUMATICOS	19,950.00	135,524.45



Junta Central Electoral

PRESUPUESTO

CLASIFICACION INSTITUCIONAL POR OBJETO DEL GASTO EJECUCION CONSOLIDADA DE GASTOS INSTITUCIONALES

Del 01/01/2018 Al 31/01/2018

RD\$

OBJETO	DETALLE	PRESUPUESTO RECIBIDO	PRESUPUESTO EJECUTADO
235301	LLANTAS Y NEUMATICOS	19,950.00	135,524.45
2354	ARTICULOS DE CAUCHO	9,772.00	40,651.00
235401	ARTICULOS DE CAUCHO	9,772.00	40,651.00
2355	ARTICULOS DE PLASTICO	385,025.00	149,870.31
235501	ARTICULOS DE PLASTICO	385,025.00	149,870.31
236	PRODUCTOS DE MINERALES, METALICOS Y NO METALICOS	71,943.00	279,411.17
2361	PRODUCTOS DE CEMENTO, CAL, ASBESTO, YESO Y ARCILLA	9,187.00	23,419.78
236101	PRODUCTOS DE CEMENTO	4,837.00	7,482.82
236104	PRODUCTOS DE YESO	4,350.00	15,936.96
2362	PRODUCTOS DE VIDRIO, LOZA Y PORCELANA	10,681.00	42,634.72
236201	PRODUCTOS DE VIDRIO	9,544.00	0.00
236202	PRODUCTOS DE LOZA	0.00	42,634.72
236203	PRODUCTOS DE PORCELANA	1,137.00	0.00
2363	PRODUCTOS METALICOS Y SUS DERIVADOS	45,196.00	206,524.67
236301	PRODUCTOS FERROSOS	108.00	0.00
236302	PRODUCTOS NO FERROSOS	1,246.00	179.66
236303	ESTRUCTURAS METALICAS ACABADAS	28,472.00	140,042.93
236304	HERRAMIENTAS MENORES	4,236.00	1,027.90
236306	ACCESORIOS DE METAL	11,134.00	65,274.18
2364	MINERALES	6,701.00	6,832.00
236404	PIEDRA, ARCILLA Y ARENA	6,674.00	6,832.00
236406	PRODUCTOS ABRASIVOS	27.00	0.00
2369	OTROS PRODUCTOS MINERALES NO METALICOS	178.00	0.00
236901	OTROS PRODUCTOS MINERALES NO METALICOS	178.00	0.00
237	COMBUSTIBLES, LUBRICANTES, PRODUCTOS QUIMICOS Y CONEXOS	1,937,450.00	5,669,743.02
2371	COMBUSTIBLES Y LUBRICANTES	813,087.00	5,194,950.80
237101	GASOLINA	76,749.00	369,311.48



Junta Central Electoral

PRESUPUESTO

CLASIFICACION INSTITUCIONAL POR OBJETO DEL GASTO EJECUCION CONSOLIDADA DE GASTOS INSTITUCIONALES

Del 01/01/2018 Al 31/01/2018

RD\$

OBJETO	DETALLE	PRESUPUESTO RECIBIDO	PRESUPUESTO EJECUTADO
237102	GASOIL	721,639.00	4,820,467.22
237103	QUEROSEN	0.00	500.00
237104	GAS GLP	869.00	2,381.50
237105	ACEITES Y GRASAS	13,830.00	2,290.60
2372	PRODUCTOS QUIMICOS Y CONEXOS	1,124,363.00	474,792.22
237203	PRODUCTOS QUIMICOS DE USO PERSONAL (DESINFECTANTES Y LIM	209,425.00	268,618.55
237204	ABONOS Y FERTILIZANTES	475.00	35,800.00
237205	INSECTICIDAS, FUMIGANTES Y OTROS	0.00	763.85
237206	PINTURAS, BARNICES, LACAS, DILUYENTES Y ABSORBENTES PARA P	902,081.00	38,987.55
237299	OTROS PRODUCTOS QUIMICOS Y CONEXOS	12,382.00	130,622.27
239	PRODUCTOS Y UTILES VARIOS	14,858,376.00	3,891,447.57
2391	MATERIAL PARA LIMPIEZA	12,842.00	3,177.05
239101	MATERIAL PARA LIMPIEZA	12,842.00	3,177.05
2392	UTILES DE ESCRITORIO, OFICINA, INFORMATICA Y DE ENSEÑANZA	101,002.00	3,600,722.65
239201	UTILES DE ESCRITORIO, OFICINA E INFORMATICA	101,002.00	3,600,722.65
2393	UTILES MENORES MEDICO QUIRURGICOS	11,590.00	0.00
239301	UTILES MENORES MEDICO QUIRURGICOS	11,590.00	0.00
2395	UTILES DE COCINA Y COMEDOR	14,095.00	15,833.44
239501	UTILES DE COCINA Y COMEDOR	14,095.00	15,833.44
2396	PRODUCTOS ELECTRICOS Y AFINES	18,472.00	206,547.01
239601	PRODUCTOS ELECTRICOS Y AFINES	18,472.00	206,547.01
2398	OTROS REPUESTOS Y ACCESORIOS MENORES	4,003.00	915.00
239801	OTROS REPUESTOS Y ACCESORIOS MENORES	4,003.00	915.00
2399	PRODUCTOS Y UTILES VARIOS N.I.P.	14,696,372.00	64,252.43
239901	PRODUCTOS Y UTILES VARIOS N.I.P.	14,696,372.00	64,252.43
24	TRANSFERENCIAS CORRIENTES	159,321.00	1,780,421.82
241	TRANSFERENCIAS CORRIENTES AL SECTOR PRIVADO	159,321.00	1,537,321.82



Junta Central Electoral

PRESUPUESTO

CLASIFICACION INSTITUCIONAL POR OBJETO DEL GASTO EJECUCION CONSOLIDADA DE GASTOS INSTITUCIONALES

Del 01/01/2018 Al 31/01/2018

RD\$

OBJETO	DETALLE	PRESUPUESTO RECIBIDO	PRESUPUESTO EJECUTADO
2412	AYUDAS Y DONACIONES A PERSONAS	124,255.00	1,537,321.82
241201	AYUDAS Y DONACIONES PROGRAMADAS A HOGARES Y PERSONAS	6,364.00	1,537,321.82
241202	AYUDAS Y DONACIONES OCASIONALES A HOGARES Y PERSONAS	117,891.00	0.00
2414	BECAS Y VIAJES DE ESTUDIOS	35,066.00	0.00
241401	BECAS NACIONALES	35,066.00	0.00
247	TRANSFERENCIAS CORRIENTES AL SECTOR EXTERNO	0.00	243,100.00
2472	TRANSFERENCIAS CORRIENTES A ORGANISMOS INTERNACIONALES	0.00	243,100.00
247201	TRANSFERENCIAS CORRIENTES A ORGANISMOS INTERNACIONALES	0.00	243,100.00
26	BIENES MUEBLES, INMUEBLES E INTANGIBLES	395,356.00	16,621,367.81
261	MOBILIARIO Y EQUIPO	292,989.00	1,620,733.26
2611	MUEBLES DE OFICINA Y ESTANTERIA	155,120.00	349,975.32
261101	MUEBLES DE OFICINA Y ESTANTERIA	155,120.00	349,975.32
2612	MUEBLES DE ALOJAMIENTO, EXCEPTO DE OFICINA Y ESTANTERIA	1,678.00	41,883.42
261201	MUEBLES DE ALOJAMIENTO, EXCEPTO DE OFICINA Y ESTANTERIA	1,678.00	41,883.42
2613	EQUIPO COMPUTACIONAL	85,285.00	11,253.72
261301	EQUIPO COMPUTACIONAL	85,285.00	11,253.72
2614	ELECTRODOMESTICOS	30,972.00	408,033.42
261401	ELECTRODOMESTICOS	30,972.00	408,033.42
2619	OTROS MOBILIARIOS Y EQUIPOS NO IDENTIFICADOS PRECEDENTEMENTE	19,934.00	809,587.38
261901	OTROS MOBILIARIOS Y EQUIPOS NO IDENTIFICADOS PRECEDENTEMENTE	19,934.00	809,587.38
262	MOBILIARIO Y EQUIPO EDUCACIONAL Y RECREATIVO	21,788.00	70,446.00
2621	EQUIPOS Y APARATOS AUDIOVISUALES	9,997.00	0.00
262101	EQUIPOS Y APARATOS AUDIOVISUALES	9,997.00	0.00
2623	CAMARAS FOTOGRAFICAS Y DE VIDEO	11,791.00	70,446.00
262301	CAMARAS FOTOGRAFICAS Y DE VIDEO	11,791.00	70,446.00
264	VEHICULOS Y EQUIPO DE TRANSPORTE, TRACCION Y ELEVACION	489.00	0.00
2648	OTROS EQUIPOS DE TRANSPORTE	489.00	0.00



Junta Central Electoral

PRESUPUESTO

CLASIFICACION INSTITUCIONAL POR OBJETO DEL GASTO EJECUCION CONSOLIDADA DE GASTOS INSTITUCIONALES

Del 01/01/2018 Al 31/01/2018

RD\$

OBJETO	DETALLE	PRESUPUESTO RECIBIDO	PRESUPUESTO EJECUTADO
264801	OTROS EQUIPOS DE TRANSPORTE	489.00	0.00
265	MAQUINARIA, OTROS EQUIPOS Y HERRAMIENTAS	77,661.00	28,817.66
2655	EQUIPO DE COMUNICACION, TELECOMUNICACIONES Y SEÑALAMIENT	10,398.00	3,916.20
265501	EQUIPO DE COMUNICACION, TELECOMUNICACIONES Y SEÑALAMIENT	10,398.00	3,916.20
2656	EQUIPO DE GENERACION ELECTRICA, APARATOS Y ACCESORIOS ELI	67,263.00	11,512.00
265601	EQUIPO DE GENERACION ELECTRICA, APARATOS Y ACCESORIOS ELI	67,263.00	11,512.00
2657	HERRAMIENTAS Y MAQUINAS-HERRAMIENTAS	0.00	13,389.46
265701	HERRAMIENTAS	0.00	13,389.46
266	EQUIPO DE DEFENSA Y SEGURIDAD	1,478.00	0.00
2662	EQUIPOS DE SEGURIDAD	1,478.00	0.00
266201	EQUIPOS DE SEGURIDAD	1,478.00	0.00
268	BIENES INTANGIBLES	951.00	14,901,370.89
2683	PROGRAMAS DE INFORMATICA Y BASE DE DATOS	0.00	13,642,196.34
268301	PROGRAMAS DE INFORMATICA	0.00	13,642,196.34
2688	LICENCIAS INFORMÁTICAS E INTELECTUALES, INDUSTRIALES Y COMI	951.00	1,259,174.55
268801	LICENCIAS INFORMÁTICAS	951.00	1,259,174.55
27	OBRAS	74,548.00	0.00
271	OBRAS EN EDIFICACIONES	74,548.00	0.00
2712	OBRAS PARA EDIFICACION NO RESIDENCIAL	74,548.00	0.00
271201	OBRAS PARA EDIFICACION NO RESIDENCIAL	74,548.00	0.00
29	GASTOS FINANCIEROS	28,195.00	2,046,660.44
291	INTERESES DE LA DEUDA PUBLICA INTERNA	28,195.00	2,046,660.44
2911	INTERESES DE LA DEUDA PUBLICA INTERNA DE CORTO PLAZO	28,195.00	1,291,666.67
291101	INTERESES DE LA DEUDA PUBLICA INTERNA DE CORTO PLAZO	28,195.00	1,291,666.67
2912	INTERESES DE LA DEUDA PUBLICA INTERNA DE LARGO PLAZO	0.00	754,993.77
291201	INTERESES DE LA DEUDA PUBLICA INTERNA DE LARGO PLAZO	0.00	754,993.77
41	INCREMENTO DE ACTIVOS FINANCIEROS	0.00	5,842,752.12



Junta Central Electoral

PRESUPUESTO

CLASIFICACION INSTITUCIONAL POR OBJETO DEL GASTO EJECUCION CONSOLIDADA DE GASTOS INSTITUCIONALES

Del 01/01/2018 Al 31/01/2018

RD\$

OBJETO	DETALLE	PRESUPUESTO RECIBIDO	PRESUPUESTO EJECUTADO
412	DISMINUCION DE PASIVOS	0.00	5,842,752.12
4123	AMORTIZACIÓN DE PRÉSTAMOS	0.00	5,842,752.12
412303	AMORTIZACIÓN DE PRÉSTAMOS DE LARGO PLAZO NO CORRIENTES I	0.00	5,842,752.12
42	DISMINUCION DE PASIVOS	0.00	302,500.00
421	DISMINUCION DE PASIVOS CORRIENTES	0.00	302,500.00
4211	DISMINUCION DE CUENTAS POR PAGAR DE CORTO PLAZO	0.00	302,500.00
421103	DISMINUCION DE CTAS. POR PAGAR DE CORTO PLAZO DEUDA ADMIN	0.00	302,500.00
TOTALES		285,516,990.00	364,341,555.36



Junta Central Electoral
Garantía de Identidad y Democracia

DIRECCION FINANCIERA

UNIDAD DE PRESUPUESTO INSTITUCIONAL (UPI)

**EJECUCIÓN PRESUPUESTARIA: CLASIFICACIÓN
INSTITUCIONAL POR OBJETO DE GASTOS
INSTITUCIONALES Y APLICACIONES FINANCIERAS.**

Del 01/01/2018 al 31/01/2018

ANEXO 7

JUNTA CENTRAL ELECTORAL
DIRECCION FINANCIERA
UNIDAD DE PRESUPUESTO INSTITUCIONAL
PRESUPUESTO EJECUTADO
CLASIFICACION INSTITUCIONAL POR OBJETO DEL GASTO Y APLICACIONES FINANCIERAS
EJECUCION CONSOLIDADA DE GASTOS INSTITUCIONALES
 DEL 01/01/2018 AL 31/01/2018
 RD\$

NO. CUENTA	DESCRIPCION	PRESUPUESTO RECIBIDO	PRESUPUESTO EJECUTADO
GASTOS CORRIENTES		285,047,086.00	341,574,935.44
21	SERVICIOS PERSONALES	238,034,040.00	235,082,923.07
211	REMUNERACIONES	205,609,956.00	207,208,606.97
2111	REMUNERACIONES AL PERSONAL FIJO	188,275,997.00	187,493,272.90
211101	SUELDOS FIJOS	188,275,997.00	187,493,272.90
2112	REMUNERACIONES AL PERSONAL CON CARACTER TRANSITORIO	757,012.00	3,139,568.56
211202	SUELDOS DE PERSONAL NOMINAL	694,749.00	1,986,100.00
211203	SUPLENCIAS	62,263.00	1,153,468.56
2114	SUELDO ANUAL NO. 13	16,400,505.00	142,937.46
211401	SUELDO ANUAL NO. 13 (REGALIA PASCUAL)	16,400,505.00	142,937.46
2115	PRESTACIONES ECONOMICAS	176,442.00	16,432,828.04
211503	PRESTACION LABORAL POR DESVINCULACION	169,448.00	14,668,131.41
211504	PROPORCION DE VACACIONES NO DISFRUTADAS	6,994.00	1,764,696.63
212	SOBRESUELDOS	5,600,966.00	17,160,346.85
2121	PRIMAS POR ANTIGUEDAD	1,983,117.00	10,429,265.41
212101	PRIMAS POR ANTIGUEDAD	1,983,117.00	10,429,265.41
2122	COMPENSACION	3,617,849.00	6,731,081.44
212202	COMPENSACION POR HORAS EXTRAORDINARIAS	2,161.00	5,000.00
212205	COMPENSACION SERVICIOS DE SEGURIDAD	3,615,688.00	3,951,682.58
212208	COMPENSACIONES ESPECIALES	0.00	2,774,398.86
213	DIETAS Y GASTOS DE REPRESENTACION	4,234,606.00	4,329,791.00

JUNTA CENTRAL ELECTORAL
DIRECCION FINANCIERA
UNIDAD DE PRESUPUESTO INSTITUCIONAL
PRESUPUESTO EJECUTADO
CLASIFICACION INSTITUCIONAL POR OBJETO DEL GASTO Y APLICACIONES FINANCIERAS
EJECUCION CONSOLIDADA DE GASTOS INSTITUCIONALES
DEL 01/01/2018 AL 31/01/2018
RD\$

NO. CUENTA	DESCRIPCION	PRESUPUESTO RECIBIDO	PRESUPUESTO EJECUTADO
2131	DIETAS	9,965.00	120,000.00
213101	DIETAS EN EL PAIS	9,965.00	120,000.00
2132	GASTOS DE REPRESENTACION	4,224,641.00	4,209,791.00
213201	GASTOS DE REPRESENTACION EN EL PAIS	4,224,641.00	4,209,791.00
214	GRATIFICACIONES Y BONIFICACIONES	11,151,712.00	46,667.20
2142	OTRAS GRATIFICACIONES Y BONIFICACIONES	11,151,712.00	46,667.20
214201	BONO ESCOLAR	0.00	46,667.20
214204	OTRAS GRATIFICACIONES	11,151,712.00	0.00
215	CONTRIBUCIONES A LA SEGURIDAD SOCIAL Y RIESGO LABORAL	11,436,800.00	6,337,511.05
2151	CONTRIBUCIONES AL SEGURO DE SALUD	1,871,185.00	0.00
215101	CONTRIBUCIONES AL SEGURO DE SALUD	1,871,185.00	0.00
2152	CONTRIBUCIONES AL SEGURO DE PENSIONES	4,594,203.00	4,547,130.86
215201	CONTRIBUCION AL SEGURO DE PENSIONES	4,594,203.00	4,547,130.86
2153	CONTRIBUCIONES AL SEGURO DE RIESGO LABORAL	4,971,412.00	1,790,380.19
215301	CONTRIBUCIONES AL SEGURO DE RIESGO LABORAL	4,971,412.00	1,790,380.19
22	SERVICIOS NO PERSONALES	11,304,765.00	81,676,878.38
221	SERVICIOS BASICOS	3,313,228.00	24,983,109.37
2213	TELEFONO LOCAL	1,642,736.00	12,228,302.37
221301	TELEFONO LOCAL	1,642,736.00	12,228,302.37
2214	TELEFAX Y CORREOS	192,497.00	788,408.92
221401	TELEFAX Y CORREOS	192,497.00	788,408.92

JUNTA CENTRAL ELECTORAL
DIRECCION FINANCIERA
UNIDAD DE PRESUPUESTO INSTITUCIONAL
PRESUPUESTO EJECUTADO
CLASIFICACION INSTITUCIONAL POR OBJETO DEL GASTO Y APLICACIONES FINANCIERAS
EJECUCION CONSOLIDADA DE GASTOS INSTITUCIONALES
 DEL 01/01/2018 AL 31/01/2018
 RD\$

NO. CUENTA	DESCRIPCION	PRESUPUESTO RECIBIDO	PRESUPUESTO EJECUTADO
2215	SERVICIO DE INTERNET Y TELEVISION POR CABLE	152,804.00	1,651,605.48
221501	SERVICIOS DE INTERNET Y TELEVISION POR CABLE	152,804.00	1,651,605.48
2216	ELECTRICIDAD	1,278,220.00	9,944,963.92
221601	ENERGIA ELECTRICA	1,278,220.00	9,944,963.92
2217	AGUA	30,360.00	212,489.68
221701	AGUA POTABLE	30,360.00	212,489.68
2218	RECOLECCION DE RESIDUOS SOLIDOS	16,611.00	157,339.00
221801	RECOLECCION DE RESIDUOS SOLIDOS (BASURA)	16,611.00	157,339.00
222	PUBLICIDAD IMPRESION Y ENCUADERNACION	136,830.00	179,874.31
2221	PUBLICIDAD Y PROPAGANDA	132,636.00	174,808.36
222101	PUBLICIDAD Y PROPAGANDA	132,636.00	174,808.36
2222	IMPRESION Y ENCUADERNACION	4,194.00	5,065.95
222201	IMPRESION Y ENCUADERNACION	4,194.00	5,065.95
223	VIATICOS	584,083.00	6,119,104.96
2231	VIATICOS DENTRO DEL PAIS	459,815.00	5,303,368.96
223101	VIATICOS DENTRO DEL PAIS	459,815.00	5,303,368.96
2232	VIATICOS FUERA DEL PAIS	124,268.00	815,736.00
223201	VIATICOS FUERA DEL PAIS	124,268.00	815,736.00
224	TRANSPORTE Y ALMACENAJE	92,591.00	947,061.96
2241	PASAJES	78,401.00	724,228.21
224101	PASAJES PARA TRANSPORTE TERRESTRE	78,401.00	140,394.22

JUNTA CENTRAL ELECTORAL
DIRECCION FINANCIERA
UNIDAD DE PRESUPUESTO INSTITUCIONAL
PRESUPUESTO EJECUTADO
CLASIFICACION INSTITUCIONAL POR OBJETO DEL GASTO Y APLICACIONES FINANCIERAS
EJECUCION CONSOLIDADA DE GASTOS INSTITUCIONALES
 DEL 01/01/2018 AL 31/01/2018
 RD\$

NO. CUENTA	DESCRIPCION	PRESUPUESTO RECIBIDO	PRESUPUESTO EJECUTADO
224102	PASAJES PARA TRANSPORTE AEREOS	0.00	583,833.99
2242	FLETES	8,578.00	186,222.75
224201	FLETES	8,578.00	186,222.75
2244	PEAJE	5,612.00	36,611.00
224401	PEAJE	5,612.00	36,611.00
225	ALQUILERES Y RENTAS	1,251,280.00	9,273,273.71
2251	ALQUILERES Y RENTAS DE EDIFICIOS Y LOCALES	1,065,337.00	9,092,179.71
225101	ALQUILERES Y RENTAS DE EDIFICIOS Y LOCALES	1,065,337.00	9,092,179.71
2252	ALQUILERES DE EQUIPOS DE PRODUCCION	3,297.00	0.00
225201	ALQUILERES DE EQUIPOS DE PRODUCCION	3,297.00	0.00
2253	ALQUILERES DE MAQUINARIAS Y EQUIPOS	41,982.00	0.00
225303	ALQUILER DE EQUIPO DE COMUNICACION	14,088.00	0.00
225304	ALQUILER DE EQUIPO DE OFICINA Y MUEBLES	27,894.00	0.00
2254	ALQUILERES DE EQUIPOS DE TRANSPORTE, TRACCION Y ELEVACION	135,873.00	177,000.00
225401	ALQUILERES DE EQUIPOS DE TRANSPORTE, TRACCION Y ELEVACION	135,873.00	177,000.00
2258	OTROS ALQUILERES	4,791.00	4,094.00
225801	OTROS ALQUILERES	4,791.00	4,094.00
226	SEGUROS	4,525,519.00	32,016,803.30
2261	SEGURO DE BIENES INMUEBLES E INFRAESTRUCTURA	0.00	1,820,576.00
226101	SEGURO DE BIENES INMUEBLES E INFRAESTRUCTURA	0.00	1,820,576.00
2262	SEGURO DE BIENES MUEBLES	127,267.00	0.00

JUNTA CENTRAL ELECTORAL
DIRECCION FINANCIERA
UNIDAD DE PRESUPUESTO INSTITUCIONAL
PRESUPUESTO EJECUTADO
CLASIFICACION INSTITUCIONAL POR OBJETO DEL GASTO Y APLICACIONES FINANCIERAS
EJECUCION CONSOLIDADA DE GASTOS INSTITUCIONALES
 DEL 01/01/2018 AL 31/01/2018
 RD\$

NO. CUENTA	DESCRIPCION	PRESUPUESTO RECIBIDO	PRESUPUESTO EJECUTADO
226201	SEGURO DE BIENES MUEBLES	127,267.00	0.00
2263	SEGUROS DE PERSONAS	4,398,252.00	30,196,227.30
226301	SEGURO MEDICO	4,398,252.00	27,780,841.50
226302	SEGURO DE VIDA	0.00	2,415,385.80
227	SERVICIOS DE CONSERVACION, REPARACIONES MENORES E INSTALACIONES TEMPORALES	503,461.00	3,696,494.21
2271	OBRAS MENORES	114,263.00	2,477,982.03
227101	OBRAS MENORES EN EDIFICACIONES	4,310.00	65,741.93
227102	SERVICIOS ESPECIALES DE MANTENIMIENTO Y REPARACION	59,872.00	16,749.98
227103	LIMPIEZA, DESMALEZAMIENTO DE TIERRAS Y TERRENOS	0.00	3,000.00
227104	MANTENIMIENTO Y REPARACION DE OBRAS CIVILES EN INSTALACIONES VARIAS	50,081.00	2,392,490.12
2272	REPARACIONES DE MAQUINARIAS Y EQUIPOS	389,198.00	1,218,512.18
227201	MANTENIMIENTO Y REPARACION DE EQUIPO EDUCACIONAL	85,086.00	0.00
227202	MANTENIMIENTO Y REPARACION DE EQUIPO DE COMPUTACION	4,013.00	0.00
227204	MANTENIMIENTO Y REPARACION DE EQUIPO DE OFICINA Y MUEBLES	48,259.00	93,101.00
227206	MANTENIMIENTO Y REPARACION DE EQUIPOS DE TRANSPORTE, TRACCION Y ELEVACION	251,840.00	1,125,411.18
228	OTROS SERVICIOS NO PERSONALES	897,773.00	4,461,156.55
2281	GASTOS JUDICIALES	0.00	221,604.00
228101	GASTOS POR PROCESOS JUDICIALES	0.00	221,604.00
2282	COMISIONES Y GASTOS BANCARIOS	32,828.00	256,243.55
228201	COMISIONES Y GASTOS BANCARIOS	32,828.00	256,243.55
2285	FUMIGACION, LAVANDERIA, LIMPIEZA E HIGIENE	202,138.00	211,503.48

JUNTA CENTRAL ELECTORAL
DIRECCION FINANCIERA
UNIDAD DE PRESUPUESTO INSTITUCIONAL
PRESUPUESTO EJECUTADO
CLASIFICACION INSTITUCIONAL POR OBJETO DEL GASTO Y APLICACIONES FINANCIERAS
EJECUCION CONSOLIDADA DE GASTOS INSTITUCIONALES
 DEL 01/01/2018 AL 31/01/2018
 RD\$

NO. CUENTA	DESCRIPCION	PRESUPUESTO RECIBIDO	PRESUPUESTO EJECUTADO
228501	FUMIGACION	161,096.00	550.00
228502	LAVANDERIA	1,492.00	0.00
228503	LIMPIEZA E HIGIENE	39,550.00	210,953.48
2286	ORGANIZACION DE EVENTOS Y FESTIVIDADES	60,089.00	767,675.81
228601	EVENTOS GENERALES	49,653.00	659,120.17
228603	ACTUACIONES DEPORTIVAS	1,257.00	8,000.00
228604	ACTUACIONES ARTISTICAS	9,179.00	100,555.64
2287	SERVICIOS TECNICOS Y PROFESIONALES	542,253.00	2,652,015.16
228702	SERVICIOS JURIDICOS	1,245.00	25,370.00
228704	SERVICIOS DE CAPACITACION	7,542.00	3,114.00
228705	SERVICIOS DE INFORMATICA Y SISTEMAS COMPUTARIZADOS	56,849.00	771,793.46
228706	OTROS SERVICIOS TECNICOS PROFESIONALES	476,617.00	1,851,737.70
2288	IMPUESTOS, DERECHOS Y TASAS	42,181.00	241,149.74
228801	IMPUESTOS	35,352.00	241,149.74
228802	DERECHOS	1,762.00	0.00
228803	TASAS	5,067.00	0.00
2289	OTROS GASTOS OPERATIVOS	18,284.00	110,964.81
228904	OTROS GASTOS POR INDEMNIZACIONES Y COMPENSACIONES	611.00	0.00
228905	OTROS GASTOS OPERATIVOS NO IDENTIFICADOS PRECEDENTEMENTE	17,673.00	110,964.81
23	MATERIALES Y SUMINISTROS	35,520,765.00	20,988,051.73
231	ALIMENTOS Y BEBIDAS PARA PERSONAS	919,310.00	5,796,653.15

JUNTA CENTRAL ELECTORAL
DIRECCION FINANCIERA
UNIDAD DE PRESUPUESTO INSTITUCIONAL
PRESUPUESTO EJECUTADO
CLASIFICACION INSTITUCIONAL POR OBJETO DEL GASTO Y APLICACIONES FINANCIERAS
EJECUCION CONSOLIDADA DE GASTOS INSTITUCIONALES
 DEL 01/01/2018 AL 31/01/2018
 RD\$

NO. CUENTA	DESCRIPCION	PRESUPUESTO RECIBIDO	PRESUPUESTO EJECUTADO
2311	ALIMENTOS Y BEBIDAS PARA PERSONAS	900,027.00	5,688,336.86
231101	ALIMENTOS Y BEBIDAS PARA PERSONAS	900,027.00	5,688,336.86
2312	ALIMENTOS PARA ANIMALES	808.00	0.00
231201	ALIMENTOS PARA ANIMALES	808.00	0.00
2313	PRODUCTOS AGROFORESTALES Y PECUARIOS	9,187.00	22,553.99
231303	PRODUCTOS FORESTALES	9,187.00	22,553.99
2314	MADERA, CORCHO Y SUS MANUFACTURAS	9,288.00	85,762.30
231401	MADERA, CORCHO Y SUS MANUFACTURAS	9,288.00	85,762.30
232	TEXTILES Y VESTUARIOS	16,769,724.00	122,717.23
2321	HILADOS Y TELAS	1,877.00	215.00
232101	HILADOS Y TELAS	1,877.00	215.00
2322	ACABADOS TEXTILES	16,609.00	112,413.29
232201	ACABADOS TEXTILES	16,609.00	112,413.29
2323	PRENDAS DE VESTIR	16,747,818.00	10,088.94
232301	PRENDAS DE VESTIR	16,747,818.00	10,088.94
2324	CALZADOS	3,420.00	0.00
232401	CALZADOS	3,420.00	0.00
233	PRODUCTOS DE PAPEL, CARTON E IMPRESOS	543,398.00	4,898,029.91
2331	PAPEL DE ESCRITORIO	115,520.00	291,889.69
233101	PAPEL DE ESCRITORIO	115,520.00	291,889.69
2332	PRODUCTOS DE PAPEL Y CARTON	111,905.00	575,874.41

JUNTA CENTRAL ELECTORAL
DIRECCION FINANCIERA
UNIDAD DE PRESUPUESTO INSTITUCIONAL
PRESUPUESTO EJECUTADO
CLASIFICACION INSTITUCIONAL POR OBJETO DEL GASTO Y APLICACIONES FINANCIERAS
EJECUCION CONSOLIDADA DE GASTOS INSTITUCIONALES
 DEL 01/01/2018 AL 31/01/2018
 RD\$

NO. CUENTA	DESCRIPCION	PRESUPUESTO RECIBIDO	PRESUPUESTO EJECUTADO
233201	PRODUCTOS DE PAPEL Y CARTON	111,905.00	575,874.41
2333	PRODUCTOS DE ARTES GRAFICAS	308,103.00	3,982,093.64
233301	PRODUCTOS DE ARTES GRAFICAS	308,103.00	3,982,093.64
2334	LIBROS, REVISTAS Y PERIODICOS	1,558.00	46,750.00
233401	LIBROS, REVISTAS Y PERIODICOS	1,558.00	46,750.00
2336	ESPECIES TIMBRADOS Y VALORADAS	6,312.00	1,422.18
233601	ESPECIES TIMBRADOS Y VALORADAS	6,312.00	1,422.18
234	PRODUCTOS FARMACEUTICOS	2,867.00	4,003.92
2341	PRODUCTOS MEDICINALES PARA USO HUMANO	2,867.00	4,003.92
234101	PRODUCTOS MEDICINALES PARA USO HUMANO	2,867.00	4,003.92
235	PRODUCTOS DE CUERO, CAUCHO Y PLASTICO	417,697.00	326,045.76
2351	CUEROS Y PIELES	235.00	0.00
235101	CUEROS Y PIELES	235.00	0.00
2352	ARTICULOS DE CUERO	2,715.00	0.00
235201	ARTICULOS DE CUERO	2,715.00	0.00
2353	LLANTAS Y NEUMATICOS	19,950.00	135,524.45
235301	LLANTAS Y NEUMATICOS	19,950.00	135,524.45
2354	ARTICULOS DE CAUCHO	9,772.00	40,651.00
235401	ARTICULOS DE CAUCHO	9,772.00	40,651.00
2355	ARTICULOS DE PLASTICO	385,025.00	149,870.31
235501	ARTICULOS DE PLASTICO	385,025.00	149,870.31

JUNTA CENTRAL ELECTORAL
DIRECCION FINANCIERA
UNIDAD DE PRESUPUESTO INSTITUCIONAL
PRESUPUESTO EJECUTADO
CLASIFICACION INSTITUCIONAL POR OBJETO DEL GASTO Y APLICACIONES FINANCIERAS
EJECUCION CONSOLIDADA DE GASTOS INSTITUCIONALES
 DEL 01/01/2018 AL 31/01/2018
 RD\$

NO. CUENTA	DESCRIPCION	PRESUPUESTO RECIBIDO	PRESUPUESTO EJECUTADO
236	PRODUCTOS DE MINERALES, METALICOS Y NO METALICOS	71,943.00	279,411.17
2361	PRODUCTOS DE CEMENTO, CAL, ASBESTO, YESO Y ARCILLA	9,187.00	23,419.78
236101	PRODUCTOS DE CEMENTO	4,837.00	7,482.82
236104	PRODUCTOS DE YESO	4,350.00	15,936.96
2362	PRODUCTOS DE VIDRIO, LOZA Y PORCELANA	10,681.00	42,634.72
236201	PRODUCTOS DE VIDRIO	9,544.00	0.00
236202	PRODUCTOS DE LOZA	0.00	42,634.72
236203	PRODUCTOS DE PORCELANA	1,137.00	0.00
2363	PRODUCTOS METALICOS Y SUS DERIVADOS	45,196.00	206,524.67
236301	PRODUCTOS FERROSOS	108.00	0.00
236302	PRODUCTOS NO FERROSOS	1,246.00	179.66
236303	ESTRUCTURAS METALICAS ACABADAS	28,472.00	140,042.93
236304	HERRAMIENTAS MENORES	4,236.00	1,027.90
236306	ACCESORIOS DE METAL	11,134.00	65,274.18
2364	MINERALES	6,701.00	6,832.00
236404	PIEDRA, ARCILLA Y ARENA	6,674.00	6,832.00
236406	PRODUCTOS ABRASIVOS	27.00	0.00
2369	OTROS PRODUCTOS MINERALES NO METALICOS	178.00	0.00
236901	OTROS PRODUCTOS MINERALES NO METALICOS	178.00	0.00
237	COMBUSTIBLES, LUBRICANTES, PRODUCTOS QUIMICOS Y CONEXOS	1,937,450.00	5,669,743.02
2371	COMBUSTIBLES Y LUBRICANTES	813,087.00	5,194,950.80

JUNTA CENTRAL ELECTORAL
DIRECCION FINANCIERA
UNIDAD DE PRESUPUESTO INSTITUCIONAL
PRESUPUESTO EJECUTADO
CLASIFICACION INSTITUCIONAL POR OBJETO DEL GASTO Y APLICACIONES FINANCIERAS
EJECUCION CONSOLIDADA DE GASTOS INSTITUCIONALES
DEL 01/01/2018 AL 31/01/2018
RD\$

NO. CUENTA	DESCRIPCION	PRESUPUESTO RECIBIDO	PRESUPUESTO EJECUTADO
237101	GASOLINA	76,749.00	369,311.48
237102	GASOIL	721,639.00	4,820,467.22
237103	QUEROSEN	0.00	500.00
237104	GAS GLP	869.00	2,381.50
237105	ACEITES Y GRASAS	13,830.00	2,290.60
2372	PRODUCTOS QUIMICOS Y CONEXOS	1,124,363.00	474,792.22
237203	PRODUCTOS QUIMICOS DE USO PERSONAL (DESINFECTANTES Y LIMPIADORES)	209,425.00	268,618.55
237204	ABONOS Y FERTILIZANTES	475.00	35,800.00
237205	INSECTICIDAS, FUMIGANTES Y OTROS	0.00	763.85
237206	PINTURAS, BARNICES, LACAS, DILUYENTES Y ABSORBENTES PARA PINTURAS	902,081.00	38,987.55
237299	OTROS PRODUCTOS QUIMICOS Y CONEXOS	12,382.00	130,622.27
239	PRODUCTOS Y UTILES VARIOS	14,858,376.00	3,891,447.57
2391	MATERIAL PARA LIMPIEZA	12,842.00	3,177.05
239101	MATERIAL PARA LIMPIEZA	12,842.00	3,177.05
2392	UTILES DE ESCRITORIO, OFICINA, INFORMATICA Y DE ENSEÑANZA	101,002.00	3,600,722.65
239201	UTILES DE ESCRITORIO, OFICINA E INFORMATICA	101,002.00	3,600,722.65
2393	UTILES MENORES MEDICO QUIRURGICOS	11,590.00	0.00
239301	UTILES MENORES MEDICO QUIRURGICOS	11,590.00	0.00
2395	UTILES DE COCINA Y COMEDOR	14,095.00	15,833.44
239501	UTILES DE COCINA Y COMEDOR	14,095.00	15,833.44
2396	PRODUCTOS ELECTRICOS Y AFINES	18,472.00	206,547.01

JUNTA CENTRAL ELECTORAL
DIRECCION FINANCIERA
UNIDAD DE PRESUPUESTO INSTITUCIONAL
PRESUPUESTO EJECUTADO
CLASIFICACION INSTITUCIONAL POR OBJETO DEL GASTO Y APLICACIONES FINANCIERAS
EJECUCION CONSOLIDADA DE GASTOS INSTITUCIONALES
 DEL 01/01/2018 AL 31/01/2018
 RD\$

NO. CUENTA	DESCRIPCION	PRESUPUESTO RECIBIDO	PRESUPUESTO EJECUTADO
239601	PRODUCTOS ELECTRICOS Y AFINES	18,472.00	206,547.01
2398	OTROS REPUESTOS Y ACCESORIOS MENORES	4,003.00	915.00
239801	OTROS REPUESTOS Y ACCESORIOS MENORES	4,003.00	915.00
2399	PRODUCTOS Y UTILES VARIOS N.I.P.	14,696,372.00	64,252.43
239901	PRODUCTOS Y UTILES VARIOS N.I.P.	14,696,372.00	64,252.43
24	TRANSFERENCIAS CORRIENTES	159,321.00	1,780,421.82
241	TRANSFERENCIAS CORRIENTES AL SECTOR PRIVADO	159,321.00	1,537,321.82
2412	AYUDAS Y DONACIONES A PERSONAS	124,255.00	1,537,321.82
241201	AYUDAS Y DONACIONES PROGRAMADAS A HOGARES Y PERSONAS	6,364.00	1,537,321.82
241202	AYUDAS Y DONACIONES OCASIONALES A HOGARES Y PERSONAS	117,891.00	0.00
2414	BECAS Y VIAJES DE ESTUDIOS	35,066.00	0.00
241401	BECAS NACIONALES	35,066.00	0.00
247	TRANSFERENCIAS CORRIENTES AL SECTOR EXTERNO	0.00	243,100.00
2472	TRANSFERENCIAS CORRIENTES A ORGANISMOS INTERNACIONALES	0.00	243,100.00
247201	TRANSFERENCIAS CORRIENTES A ORGANISMOS INTERNACIONALES	0.00	243,100.00
29	GASTOS FINANCIEROS	28,195.00	2,046,660.44
291	INTERESES DE LA DEUDA PUBLICA INTERNA	28,195.00	2,046,660.44
2911	INTERESES DE LA DEUDA PUBLICA INTERNA DE CORTO PLAZO	28,195.00	1,291,666.67
291101	INTERESES DE LA DEUDA PUBLICA INTERNA DE CORTO PLAZO	28,195.00	1,291,666.67
2912	INTERESES DE LA DEUDA PUBLICA INTERNA DE LARGO PLAZO	0.00	754,993.77
291201	INTERESES DE LA DEUDA PUBLICA INTERNA DE LARGO PLAZO	0.00	754,993.77

JUNTA CENTRAL ELECTORAL
DIRECCION FINANCIERA
UNIDAD DE PRESUPUESTO INSTITUCIONAL
PRESUPUESTO EJECUTADO
CLASIFICACION INSTITUCIONAL POR OBJETO DEL GASTO Y APLICACIONES FINANCIERAS
EJECUCION CONSOLIDADA DE GASTOS INSTITUCIONALES
 DEL 01/01/2018 AL 31/01/2018
 RD\$

NO. CUENTA	DESCRIPCION	PRESUPUESTO RECIBIDO	PRESUPUESTO EJECUTADO
GASTOS DE CAPITAL		469,904.00	16,621,367.81
26	BIENES MUEBLES, INMUEBLES E INTANGIBLES	395,356.00	16,621,367.81
261	MOBILIARIO Y EQUIPO	292,989.00	1,620,733.26
2611	MUEBLES DE OFICINA Y ESTANTERIA	155,120.00	349,975.32
261101	MUEBLES DE OFICINA Y ESTANTERIA	155,120.00	349,975.32
2612	MUEBLES DE ALOJAMIENTO, EXCEPTO DE OFICINA Y ESTANTERIA	1,678.00	41,883.42
261201	MUEBLES DE ALOJAMIENTO, EXCEPTO DE OFICINA Y ESTANTERIA	1,678.00	41,883.42
2613	EQUIPO COMPUTACIONAL	85,285.00	11,253.72
261301	EQUIPO COMPUTACIONAL	85,285.00	11,253.72
2614	ELECTRODOMESTICOS	30,972.00	408,033.42
261401	ELECTRODOMESTICOS	30,972.00	408,033.42
2619	OTROS MOBILIARIOS Y EQUIPOS NO IDENTIFICADOS PRECEDENTEMENTE	19,934.00	809,587.38
261901	OTROS MOBILIARIOS Y EQUIPOS NO IDENTIFICADOS PRECEDENTEMENTE	19,934.00	809,587.38
262	MOBILIARIO Y EQUIPO EDUCACIONAL Y RECREATIVO	21,788.00	70,446.00
2621	EQUIPOS Y APARATOS AUDIOVISUALES	9,997.00	0.00
262101	EQUIPOS Y APARATOS AUDIOVISUALES	9,997.00	0.00
2623	CAMARAS FOTOGRAFICAS Y DE VIDEO	11,791.00	70,446.00
262301	CAMARAS FOTOGRAFICAS Y DE VIDEO	11,791.00	70,446.00
264	VEHICULOS Y EQUIPO DE TRANSPORTE, TRACCION Y ELEVACION	489.00	0.00
2648	OTROS EQUIPOS DE TRANSPORTE	489.00	0.00
264801	OTROS EQUIPOS DE TRANSPORTE	489.00	0.00

JUNTA CENTRAL ELECTORAL
DIRECCION FINANCIERA
UNIDAD DE PRESUPUESTO INSTITUCIONAL
PRESUPUESTO EJECUTADO
CLASIFICACION INSTITUCIONAL POR OBJETO DEL GASTO Y APLICACIONES FINANCIERAS
EJECUCION CONSOLIDADA DE GASTOS INSTITUCIONALES
 DEL 01/01/2018 AL 31/01/2018
 RD\$

NO. CUENTA	DESCRIPCION	PRESUPUESTO RECIBIDO	PRESUPUESTO EJECUTADO
265	MAQUINARIA, OTROS EQUIPOS Y HERRAMIENTAS	77,661.00	28,817.66
2655	EQUIPO DE COMUNICACION, TELECOMUNICACIONES Y SEÑALAMIENTO	10,398.00	3,916.20
265501	EQUIPO DE COMUNICACION, TELECOMUNICACIONES Y SEÑALAMIENTO	10,398.00	3,916.20
2656	EQUIPO DE GENERACION ELECTRICA, APARATOS Y ACCESORIOS ELECTRICOS	67,263.00	11,512.00
265601	EQUIPO DE GENERACION ELECTRICA, APARATOS Y ACCESORIOS ELECTRICOS	67,263.00	11,512.00
2657	HERRAMIENTAS Y MAQUINAS-HERRAMIENTAS	0.00	13,389.46
265701	HERRAMIENTAS	0.00	13,389.46
266	EQUIPO DE DEFENSA Y SEGURIDAD	1,478.00	0.00
2662	EQUIPOS DE SEGURIDAD	1,478.00	0.00
266201	EQUIPOS DE SEGURIDAD	1,478.00	0.00
268	BIENES INTANGIBLES	951.00	14,901,370.89
2683	PROGRAMAS DE INFORMATICA Y BASE DE DATOS	0.00	13,642,196.34
268301	PROGRAMAS DE INFORMATICA	0.00	13,642,196.34
2688	LICENCIAS INFORMÁTICAS E INTELECTUALES, INDUSTRIALES Y COMERCIALES	951.00	1,259,174.55
268801	LICENCIAS INFORMÁTICAS	951.00	1,259,174.55
27	OBRAS	74,548.00	0.00
271	OBRAS EN EDIFICACIONES	74,548.00	0.00
2712	OBRAS PARA EDIFICACION NO RESIDENCIAL	74,548.00	0.00
271201	OBRAS PARA EDIFICACION NO RESIDENCIAL	74,548.00	0.00
TOTAL GASTOS CORRIENTE Y DE CAPITAL		285,516,990.00	358,196,303.24
APLICACIONES FINANCIERAS--		0.00	6,145,252.12

JUNTA CENTRAL ELECTORAL
DIRECCION FINANCIERA
UNIDAD DE PRESUPUESTO INSTITUCIONAL
PRESUPUESTO EJECUTADO
CLASIFICACION INSTITUCIONAL POR OBJETO DEL GASTO Y APLICACIONES FINANCIERAS
EJECUCION CONSOLIDADA DE GASTOS INSTITUCIONALES
DEL 01/01/2018 AL 31/01/2018
RD\$

NO. CUENTA	DESCRIPCION	PRESUPUESTO RECIBIDO	PRESUPUESTO EJECUTADO
41	INCREMENTO DE ACTIVOS FINANCIEROS	0.00	5,842,752.12
412	DISMINUCION DE PASIVOS	0.00	5,842,752.12
4123	AMORTIZACIÓN DE PRÉSTAMOS	0.00	5,842,752.12
412303	AMORTIZACIÓN DE PRÉSTAMOS DE LARGO PLAZO NO CORRIENTES INTERNA	0.00	5,842,752.12
42	DISMINUCION DE PASIVOS	0.00	302,500.00
421	DISMINUCION DE PASIVOS CORRIENTES	0.00	302,500.00
4211	DISMINUCION DE CUENTAS POR PAGAR DE CORTO PLAZO	0.00	302,500.00
421103	DISMINUCION DE CTAS. POR PAGAR DE CORTO PLAZO DEUDA ADMINISTRATIVA	0.00	302,500.00
TOTAL GASTO + APLICACIONES		285,516,990.00	364,341,555.36



Junta Central Electoral
Garantía de Identidad y Democracia

DIRECCION FINANCIERA
UNIDAD DE PRESUPUESTO INSTITUCIONAL (UPI)

RESUMEN EJECUCIÓN PRESUPUESTARIA POR UNIDAD EJECUTORA.

Del 01/01/2018 al 31/01/2018

ANEXO 8



Junta Central Electoral
DIRECCION FINANCIERA
UNIDAD DE PRESUPUESTO INSTITUCIONAL (UPI)
RESÚMEN DE LA EJECUCIÓN PRESUPUESTARIA POR UNIDAD EJECUTORA

Del 01/01/2018 Al 31/01/2018

RD\$

DESCRIPCION UNIDAD EJECUTORA	MONTO EJECUTADO
MONTO TOTAL EJECUTADO	<u>364,341,555.36</u>
PLENO JUNTA CENTRAL ELECTORAL	5,696,727.24
DESPACHO DEL PRESIDENTE	1,904,459.56
UNIDAD DE TRÁMITES ADMINISTRATIVOS DE LA PRESIDENCIA	2,261,785.89
UNIDAD DE ENLACE COMUNITARIO	165,213.69
UNIDAD REMODELACIÓN DE OFICIALÍAS	645,751.23
CENTRO DE DIGITALIZACIÓN E INDEXACIÓN DE ACTAS	832,967.76
UNIDAD DE GESTION DE CALIDAD Y GUARDIAN DE LA MARCA	1,676,818.37
OFICINA DE SUPERVISION GENERAL DE OBRAS	488,120.00
DEPARTAMENTO DE PLANIFICACION Y DESARROLLO	313,026.78
DESPACHO MAGISTRADO FELIX	108,836.34
DESPACHO MAGISTRADA GRACIANO	921,535.95
DESPACHO MAGISTRADO OLIVARES	315,792.68
DESPACHO MAGISTRADO AQUINO	257,462.38
COMISIÓN DE PLANIFICACIÓN PRESUPUESTARIA	4,920.60
COMISIÓN DE OFICIALÍAS DEL ESTADO CIVIL	322,940.00
COMISIÓN DE INHABILITADOS Y CANCELADOS	40,000.00
COMITE DE COMPRAS Y CONTRATACIONES	833,539.90
COMISIÓN DE RECONSTRUCCIÓN DE ACTAS	37,647.00
COMISIÓN DE SUPERVISORA DE OBRAS	71,503.74
SECRETARÍA GENERAL	1,593,030.21
DIVISIÓN DE CORRESPONDENCIA	144,900.00
DIVISIÓN DE ARCHIVO ADMINISTRATIVO	351,885.60
CONSULTORIA JURIDICA	3,761,671.68
UNIDAD DE LITIGIOS	1,113,907.25
UNIDAD DE PROCESAMIENTO DE EXPEDIENTES	366,457.25
UNIDAD DE OPINIÓN Y ASESORÍA LEGAL	154,588.50
DIRECCIÓN DE AUDITORÍA GENERAL	3,114,296.23
DIRECCIÓN DE INFORMÁTICA	17,464,872.87
DIVISIÓN DE DESARROLLO DE SISTEMAS	642,222.79
SOPORTE AL USUARIO	38,640.00
DIVISION DE SOPORTE TECNICO	1,374,425.69
PROYECTO AUTOMATIZACIÓN DE REGISTRO CIVIL	338,450.00
UNIDAD ESPECIAL SOPORTE DE OFICIALÍAS	1,641,684.13
DIRECCIÓN NACIONAL DE ELECCIONES	2,179,348.38
DEPARTAMENTO DE LOGÍSTICA ELECTORAL	1,747,767.63



Junta Central Electoral
DIRECCION FINANCIERA
UNIDAD DE PRESUPUESTO INSTITUCIONAL (UPI)
RESÚMEN DE LA EJECUCIÓN PRESUPUESTARIA POR UNIDAD EJECUTORA

Del 01/01/2018 Al 31/01/2018

RD\$

DESCRIPCION UNIDAD EJECUTORA	MONTO EJECUTADO
DEPARTAMENTO DE PARTIDOS POLÍTICOS	992,536.46
DIRECCIÓN DE COMUNICACIONES	2,745,568.10
DEPARTAMENTO PUBLICACIONES	374,516.68
DEPARTAMENTO DE RELACIONES PÚBLICAS	119,168.75
DEPARTAMENTO DE PRENSA Y PUBLICIDAD	286,837.10
DIRECCIÓN FINANCIERA	9,646,155.51
SECCIÓN DE NÓMINAS D.F.	97,447.35
DIVISION DE CONTABILIDAD GENERAL	349,151.00
CAJA PARA COBRO DE SERVICIOS	27,000.00
UNIDAD DE PRESUPUESTO INSTITUCIONAL	173,380.35
DIRECCION GENERAL ADMINISTRATIVA	27,105,353.16
DIVISIÓN DE TRANSPORTACIÓN	4,865,523.59
TALLER DE MECÁNICA GENERAL	68,250.00
DIVISIÓN DE COMPRAS	1,026,755.88
DIVISIÓN DE IMPRESOS	403,460.70
ENCUADERNACIÓN Y FILIACIÓN DE LIBROS	266,692.50
DIVISIÓN DE ALMACEN	5,890,707.02
DIVISIÓN DE SERVICIOS GENERALES	2,602,244.99
JARDINERIA	59,400.00
DIVISIÓN DE SERVICIOS ELÉCTRICOS	4,808,183.16
DIVISIÓN DE MAYORDOMIA	1,291,908.26
SECCIÓN DE CARPINTERIA	99,900.00
SECCIÓN DE INVENTARIO	463,092.74
SERVICIOS ADUANALES	2,060.00
DIRECCIÓN DE PROTOCOLO	1,993,372.14
RELACIONES INTERNACIONALES	586,182.40
DIRECCIÓN DE CEDULACION	8,303,384.45
DIVISIÓN DE INFORMACIÓN CIUDADANA	176,400.00
DIVISIÓN DE IDENTIDAD DE MILITARES Y EXTRANJEROS	45,000.00
CENTRO DE CEDULACION	11,434,017.68
CENTRO DE CEDULACION 02	508,264.58
CENTRO DE CEDULACION VIP, SEDE CENTRAL	287,755.50
CENTRO DE CEDULACION AVE. GRAL. GREGORIO LUPERON	233,877.75
CENTRO DE CEDULACION J.E.D.N.	526,137.50
CENTRO DE CEDULACION DR. DELGADO	376,930.54
CENTRO DE CEDULACION ENSANCHE LUPERON	296,855.75



Junta Central Electoral
DIRECCION FINANCIERA
UNIDAD DE PRESUPUESTO INSTITUCIONAL (UPI)
RESÚMEN DE LA EJECUCIÓN PRESUPUESTARIA POR UNIDAD EJECUTORA

Del 01/01/2018 Al 31/01/2018

RD\$

DESCRIPCION UNIDAD EJECUTORA	MONTO EJECUTADO
CENTRO DE CEDULACION GAZCUE	112,500.00
CENTRO DE CEDULACION PLAZA NACO	236,089.50
CENTRO DE CEDULACION CARRETERA MELLA	247,315.25
CENTRO DE CEDULACION LAS AMERICAS	266,815.25
CENTRO DE CEDULACION LOS MINA	301,128.15
CENTRO DE CEDULACION HERRERA	498,184.51
CENTRO DE CEDULACION LAS CAOBAS	136,437.50
CENTRO DE CEDULACION SABANA PERDIDA	254,193.08
CENTRO DE CEDULACION CIUDAD MODELO	18,000.00
CENTRO DE CEDULACION LOS ALCARRIZOS, STO. DGO. OESTE	327,137.38
OFICINA DE CEDULA VIEJA	177,000.00
CENTRO DE CEDULACION PARA EXTRNJEROS	31,377.75
FONOJUNTA	77,940.00
DIRECCIÓN DE INSPECTORIA	11,221,251.89
OFICINA VOTO DEL DOMINICANO EN EL EXTERIOR	1,388,724.62
SERVICIOS DEL EXTERIOR	137,620.22
OFICINA PARA EL REGISTRO DE ELECTORES EN EL EXTERIOR	8,337,385.72
DIRECCIÓN DE RECURSOS HUMANOS	32,832,408.27
DISPENSARIO MÉDICO / PRIMEROS AUXILIOS	522,062.60
DIRECCIÓN NACIONAL DE REGISTRO DEL ESTADO CIVIL	8,901,932.30
UNIDAD CENTRAL DE DECLARACIONES TARDÍAS DE NACIMIENTO	4,950,426.04
CENTRO MOVIL DE DECLARACIONES TARDIAS	6,609.79
UNIDAD CORRECCIÓN DE DATOS	23,010.00
PROYECTO CAPTURA DE DATOS BIOMÉTICOS	190,621.46
OFICINA CENTRAL DEL ESTADO CIVIL	10,378,090.30
SECCION DE RECONSTRUCCION Y COPIAS DE LIBROS	320,631.06
UNIDAD DE DIGITALIZACION DE ACTAS	1,354,927.59
CENTRO DE SERVICIO	11,165,860.03
CENTRO DE SERVICIOS CENTRO DE LOS HEROES	418,865.21
OFICIALIA CIVIL 1RA. CIRCUNSCRIPCION	37,226,955.21
OFICIALIA CIVIL 2DA. CIRCUNSCRIPCION	5,947,930.81
OFICIALIA CIVIL 3RA. CIRCUNSCRIPCION	1,934,777.38
OFICIALIA CIVIL 4TA. CIRCUNSCRIPCION	1,369,404.45
OFICIALIA CIVIL 5TA. CIRCUNSCRIPCION	561,448.10
OFICIALIA CIVIL 6TA. CIRCUNSCRIPCION	887,170.78
OFICIALIA CIVIL 7MA. CIRCUNSCRIPCION	227,953.07



Junta Central Electoral
DIRECCION FINANCIERA
UNIDAD DE PRESUPUESTO INSTITUCIONAL (UPI)
RESÚMEN DE LA EJECUCIÓN PRESUPUESTARIA POR UNIDAD EJECUTORA

Del 01/01/2018 Al 31/01/2018

RD\$

DESCRIPCION UNIDAD EJECUTORA	MONTO EJECUTADO
OFICIALIA CIVIL 8VA. CIRCUNSCRIPCION	209,404.48
OFICIALIA CIVIL 9NA. CIRCUNSCRIPCION	629,894.91
OFICIALIA CIVIL 10MA. CIRCUNSCRIPCION	992,616.43
OFICIALIA CIVIL 11VA. CIRCUNSCRIPCION	707,137.91
OFICIALIA CIVIL 12VA. CIRCUNSCRIPCION	775,743.82
OFICIALIA CIVIL 13VA. CIRCUNSCRIPCION	643,450.88
OFICIALIA CIVIL 14VA. CIRCUNSCRIPCION	220,964.99
OFICIALIA CIVIL 15VA. CIRCUNSCRIPCION	1,381,511.08
DELEGACIÓN REGISTRO DE DEFUNCIONES	777,107.89
DELEG. DE OFIC. HOSP. LUIS BOGART, MAO, VALVERDE	22,506.96
UNIDAD DE SUPERVISION Y VIGILANCIA DE LAS OFICIALIAS DEL ESTADO CIVIL	539,940.00
DIRECCIÓN NACIONAL DE REGISTRO ELECTORAL	6,733,642.19
SECCIÓN DE ARCHIVO DE CÉDULA VIEJA	499,790.31
DIVISIÓN DE ESTADÍSTICAS	365,642.45
UNIDAD DE INVESTIGACION Y TRAMITE JURIDICO	262,000.00
DIRECCIÓN DE SEGURIDAD CIVIL	9,812,084.40
COORDINACION Y APOYO DE JUNTAS ELECTORALES	842,834.98
JUNTA ELECTORAL DEL DISTRITO	3,054,731.93
JUNTA ELECTORAL MUNICIPAL	32,052,674.82
OFICINA DE ACCESO A LA INFORMACIÓN PÚBLICA	1,822,769.04
ESCUELA NACIONAL DE FORMACIÓN ELECTORAL	2,720,174.53
PLAN DE RETIRO, PENSIONES Y JUBILACIONES	7,629,177.72
POLICIA MILITAR ELECTORAL	3,419,131.75
DESPACHO MAGISTRADO SALADIN	1,451,997.39
DESPACHO MAGISTRADA IMBERT	574,745.82
DESPACHO MAGISTRADO MEJIA	1,600,350.40
DECLARACIONES DE NACIMIENTOS OPORTUNOS Y TARDIOS DE GRUPOS EN POBREZA EXTREMA	148,674.10



Junta Central Electoral
Garantía de Identidad y Democracia

DIRECCION FINANCIERA
UNIDAD DE PRESUPUESTO INSTITUCIONAL (UPI)

RESUMEN EJECUCIÓN PRESUPUESTARIA POR UBICACIÓN GEOGRÁFICA.

Del 01/01/2018 al 31/01/2018

ANEXO 9

JUNTA CENTRAL ELECTORAL
DIRECCION FINANCIERA
UNIDAD DE PRESUPUESTO INSTITUCIONAL
PRESUPUESTO EJECUTADO
REPORTE POR UBICACION GEOGRAFICA DE LA EJECUCION PRESUPUESTARIA
DEL 01/01/2018 AL 31/01/2018
RD\$

UBICACION GEOGRAFICA	MONTO EJECUTADO
MONTO TOTAL EJECUTADO	364,341,555.36
ALTAMIRA	408,206.93
ARENOSO	267,793.39
AZUA	1,439,532.77
BAITOA	166,849.14
BAJOS DE HAINA	441,003.43
BANI	1,276,620.08
BANICA	343,449.60
BARAHONA	1,426,844.91
BARCELONA	990,177.19
BAYAGUANA	766,364.78
BOCA CHICA	866,179.13
BOHECHIO	332,691.22
BONAO	970,700.35
BOSTON	1,301,552.40
CABRAL	476,754.36
CABRERA	360,940.40
CAMBITA GARABITOS	359,866.24
CASTAÑUELAS	290,410.65
CASTILLO	306,018.13
CAYETANO GERMOSEN	370,229.92
CEVICOS	311,527.11
COMENDADOR, ELIAS PIÑA	576,053.25
CONSTANZA	519,039.19
CONSUELO	125,299.43
COTUI	929,038.58
CRISTOBAL	395,826.66
DAJABON	500,555.74
DISTRITO NACIONAL	252,472,220.71
DUVERGE	551,155.27
EL CERCADO	481,169.72
EL FACTOR	335,482.57
EL LLANO	369,513.94
EL PEÑON	412,257.53
EL PINO	195,409.26
EL SEIBO	544,966.40
EL VALLE	279,280.54

JUNTA CENTRAL ELECTORAL
DIRECCION FINANCIERA
UNIDAD DE PRESUPUESTO INSTITUCIONAL
PRESUPUESTO EJECUTADO
REPORTE POR UBICACION GEOGRAFICA DE LA EJECUCION PRESUPUESTARIA
DEL 01/01/2018 AL 31/01/2018
RD\$

UBICACION GEOGRAFICA	MONTO EJECUTADO
ENRIQUILLO	398,950.39
ESPERANZA	423,336.30
ESTEBANIA	215,427.99
EUGENIO MARIA DE HOSTOS	210,015.30
FANTINO	397,571.41
FUNDACION	191,680.45
GALVAN	316,224.52
GASPAR HERNANDEZ	267,545.59
GUANANICO	264,477.63
GUAYABAL, AZUA	3,369.29
GUAYABAL, PUÑAL	237,685.00
GUAYACANES	177,481.72
GUAYMATE	349,454.34
GUAYUBIN	383,954.68
HATO MAYOR	639,746.19
HIGUEY	1,199,835.13
HOLANDA	234,302.94
HONDO VALLE	308,385.45
IMBERT	493,223.15
JAMAO AL NORTE	306,161.26
JANICO	263,561.14
JAQUIMEYES	146,979.83
JARABACOA	502,076.77
JIMA ABAJO	401,474.18
JIMANI	485,774.63
JOSE CONTRERAS	140,266.16
JUAN DE HERRERA	347,466.94
JUAN SANTIAGO	179,793.09
LA CIÉNAGA	132,789.20
LA CUEVA	222,832.35
LA DESCUBIERTA	399,785.19
LA ROMANA	8,881,556.08
LA VEGA	1,802,737.38
LAGUNA SALADA	331,206.03
LAS CHARCAS	319,874.60
LAS GUARANAS	111,894.84
LAS MATAS DE FARFAN	630,940.24

JUNTA CENTRAL ELECTORAL
DIRECCION FINANCIERA
UNIDAD DE PRESUPUESTO INSTITUCIONAL
PRESUPUESTO EJECUTADO
REPORTE POR UBICACION GEOGRAFICA DE LA EJECUCION PRESUPUESTARIA
DEL 01/01/2018 AL 31/01/2018
RD\$

UBICACION GEOGRAFICA	MONTO EJECUTADO
LAS MATAS DE SANTA CRUZ	319,655.75
LAS SALINAS	482,797.79
LAS TERRENAS	341,390.58
LAS YAYAS DE VIAJAMA	333,227.15
LICEY AL MEDIO	466,052.78
LOMA DE CABRERA	355,265.31
LOS ALCARRIZOS	687,434.79
LOS CACAOS	273,693.06
LOS HIDALGOS	335,618.97
LOS RIOS	230,377.21
LUPERON	454,662.35
MADRID	895,698.11
MAIMON - MONSEÑOR NOUEL	40,161.16
MAIMON - PUERTO PLATA	345,433.38
MAO, VALVERDE	1,113,995.81
MATANZAS	169,032.77
MELLA	339,499.72
MIAMI	1,081,716.23
MICHES	295,679.81
MILANO	628,403.42
MOCA	1,405,575.17
MONCION	301,601.23
MONTE PLATA	616,743.78
MONTECRISTI	537,957.65
NAGUA	839,581.43
NEW JERSEY	247,195.18
NEW YORK	1,018,023.90
NEYBA	571,052.78
NIZAO	254,899.19
ORLANDO, FLORIDA	244,153.80
OVIEDO	378,833.13
PADRE LAS CASAS	502,684.11
PANAMA	542,338.38
PARAISO	479,092.04
PARTIDO	352,104.86
PEDERNALES	611,596.27
PEDRO BRAND	116,644.94

JUNTA CENTRAL ELECTORAL
DIRECCION FINANCIERA
UNIDAD DE PRESUPUESTO INSTITUCIONAL
PRESUPUESTO EJECUTADO
REPORTE POR UBICACION GEOGRAFICA DE LA EJECUCION PRESUPUESTARIA
DEL 01/01/2018 AL 31/01/2018
RD\$

UBICACION GEOGRAFICA	MONTO EJECUTADO
PEDRO GARCÍA	20,205.70
PEDRO SANTANA	262,001.67
PEPILLO SALCEDO	418,629.70
PERALTA	306,391.57
PERALVILLO	151,642.82
PHILADELPHIA	467,341.83
PIEDRA BLANCA	327,929.15
PIMENTEL	778,226.57
POLO, BARAHONA	345,070.98
POSTRER RIO	211,376.32
PUEBLO VIEJO	243,123.06
PUERTO PLATA	1,519,193.88
PUERTO RICO	236,192.00
PUÑAL	184,705.46
QUISQUEYA	111,820.70
RAMON SANTANA	312,922.46
RANCHO ARRIBA	343,499.03
RESTAURACION	424,810.56
RIO SAN JUAN	265,329.20
SABANA DE LA MAR	558,088.12
SABANA GRANDE DE BOYA	461,907.31
SABANA GRANDE DE PALENQUE	267,202.51
SABANA IGLESIA	294,074.67
SABANA LARGA, SAN JOSE DE OCOA	380,123.59
SABANA YEGUA	381,003.51
SALCEDO	532,652.62
SAMANA	626,185.18
SAN ANTONIO DE GUERRA	395,079.71
SAN CRISTOBAL	1,572,061.70
SAN FRANCISCO DE MACORIS	2,553,032.31
SAN GREGORIO DE NIGUA	432,300.71
SAN IGNACIO DE SABANETA	714,758.38
SAN JOSE DE LAS MATAS	313,849.87
SAN JOSE DE LOS LLANOS	376,698.50
SAN JOSE DE OCOA	708,843.99
SAN JUAN DE LA MAGUANA	1,241,185.97
SAN PEDRO DE MACORIS	1,373,976.65

JUNTA CENTRAL ELECTORAL
DIRECCION FINANCIERA
UNIDAD DE PRESUPUESTO INSTITUCIONAL
PRESUPUESTO EJECUTADO
REPORTE POR UBICACION GEOGRAFICA DE LA EJECUCION PRESUPUESTARIA
DEL 01/01/2018 AL 31/01/2018
RD\$

UBICACION GEOGRAFICA	MONTO EJECUTADO
SAN RAFAEL DEL YUMA	418,380.80
SAN VICTOR	368,386.90
SANCHEZ	380,184.13
SANTIAGO DE LOS CABALLEROS	7,960,216.87
SANTO DOMINGO ESTE	5,898,214.24
SANTO DOMINGO NORTE	2,297,631.07
SANTO DOMINGO OESTE	3,221,204.02
SOSUA	676,724.85
TABARA ARRIBA	431,543.90
TAMAYO	508,702.24
TAMBORIL	435,340.59
TENARES	433,888.01
UVILLA	187,685.17
VALLEJUELO	462,354.83
VERON PUNTA CANA	1,490,601.47
VICENTE NOBLE	488,246.63
VILLA ALTAGRACIA	436,266.62
VILLA BISONO (NAVARRETE)	355,380.18
VILLA GONZALEZ	506,517.53
VILLA HERMOSA	205,979.43
VILLA ISABELA	320,942.74
VILLA JARAGUA	343,283.87
VILLA LA MATA	310,310.50
VILLA LOS ALMACIGOS	479,605.87
VILLA MONTELLANO	139,963.65
VILLA RIVA	366,321.86
VILLA TAPIA	546,178.32
VILLA VASQUEZ	425,522.63
WASHINGTON, DC	145,134.84
YAGUATE	498,007.32
YAMASA	510,784.02
ZURICH	287,920.00



Junta Central Electoral
Garantía de Identidad y Democracia

DIRECCION FINANCIERA
UNIDAD DE PRESUPUESTO INSTITUCIONAL (UPI)

**PRESENTACION GRÁFICA CONSOLIDADA DE LA
EJECUCION PRESUPUESTARIA.**

Del 01/01/2018 al 31/01/2018

ANEXO 10



Junta Central Electoral

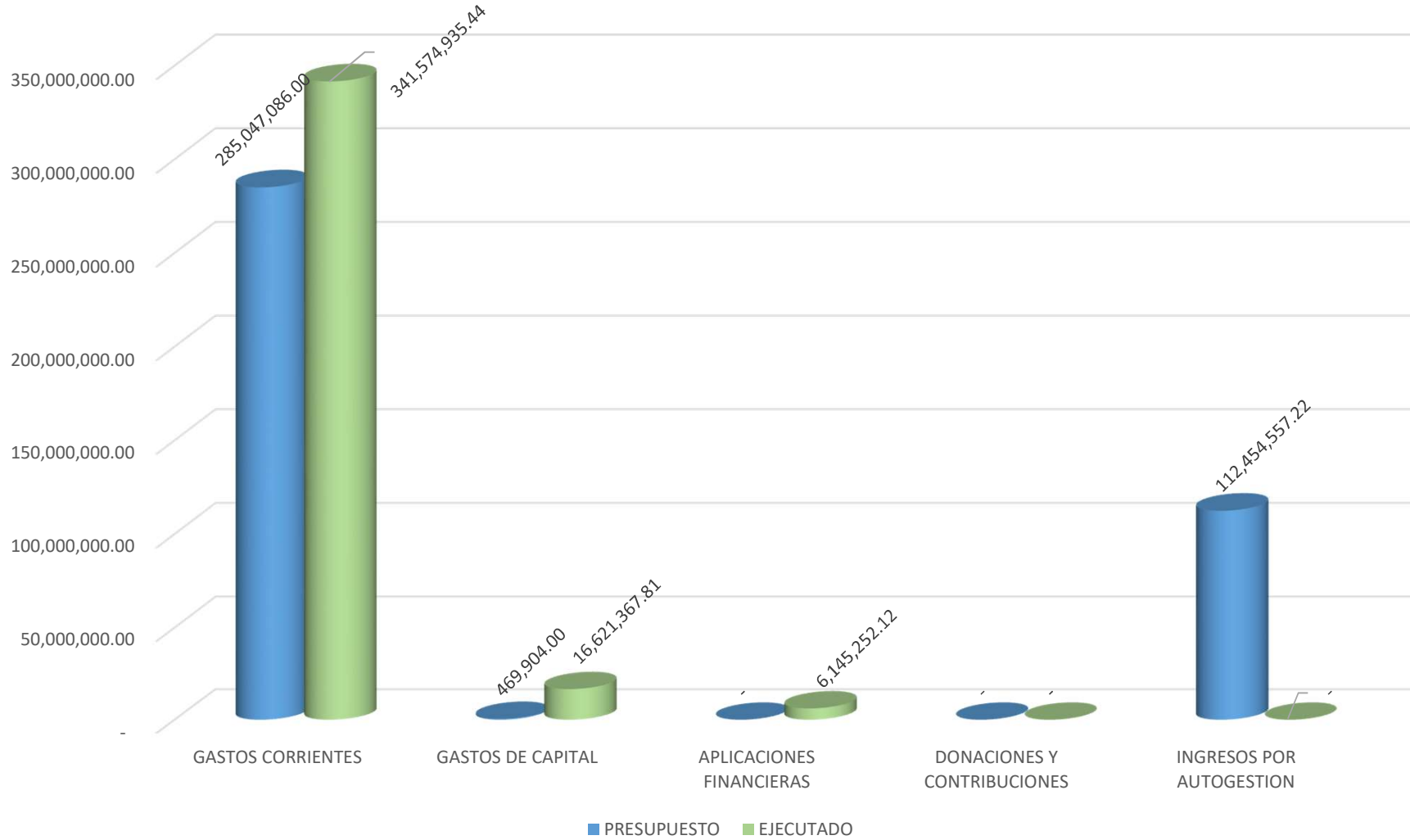
Garantía de Identidad y Democracia

GASTO DE CUOTA PRESUPUESTARIA VS. EJECUCION SEGÚN CLASIFICACION

Gráfico 1

Valores en RD\$

Del 01/01/2018 Al 31/01/2018





Junta Central Electoral

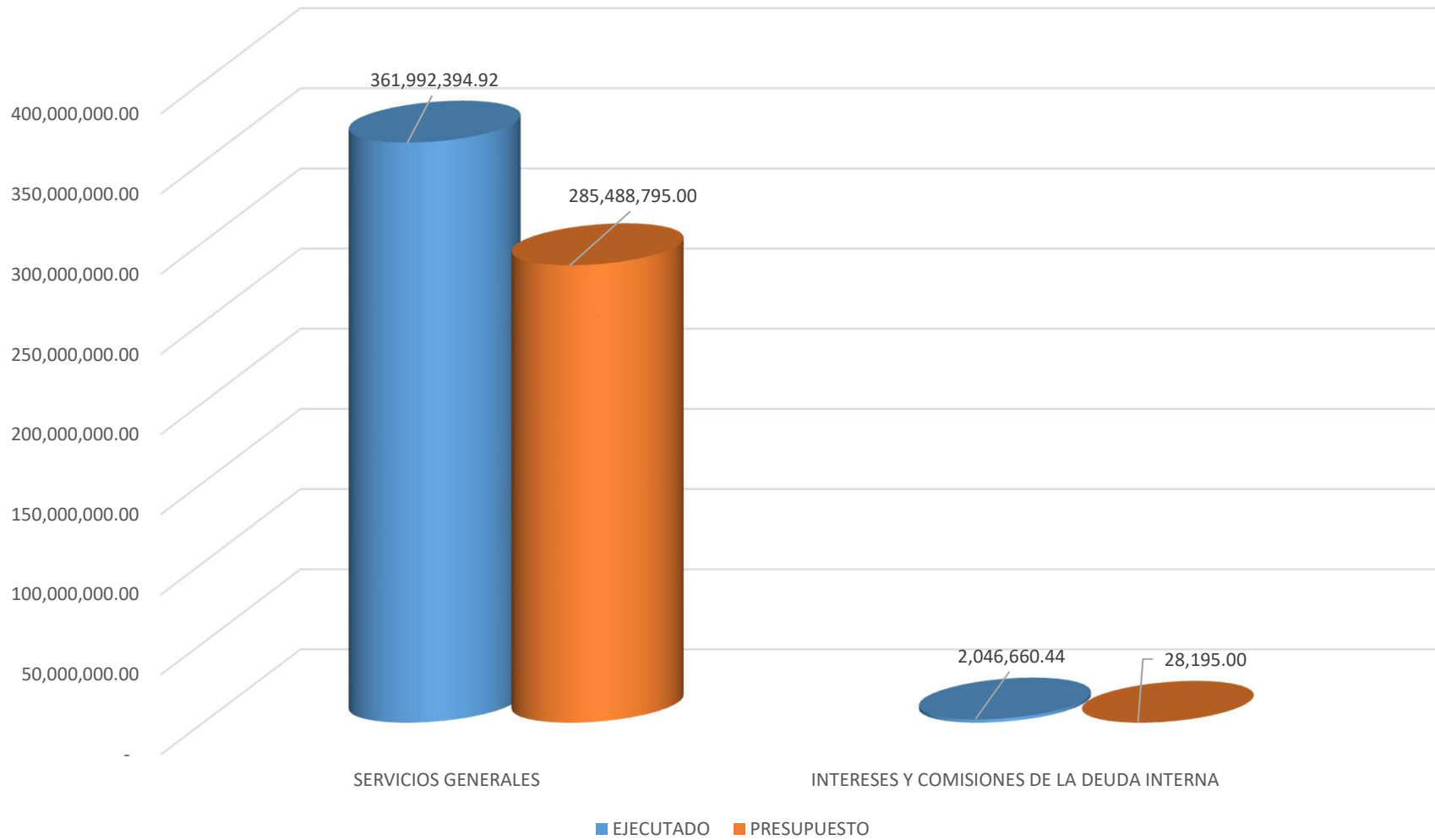
Garantía de Identidad y Democracia

CUOTA PRESUPUESTARIA VS. EJECUCION OPERACIONAL POR FUNCION

Gráfico 2

Valores en RD\$

Del 01/01/2018 Al 30/01/2018





Junta Central Electoral

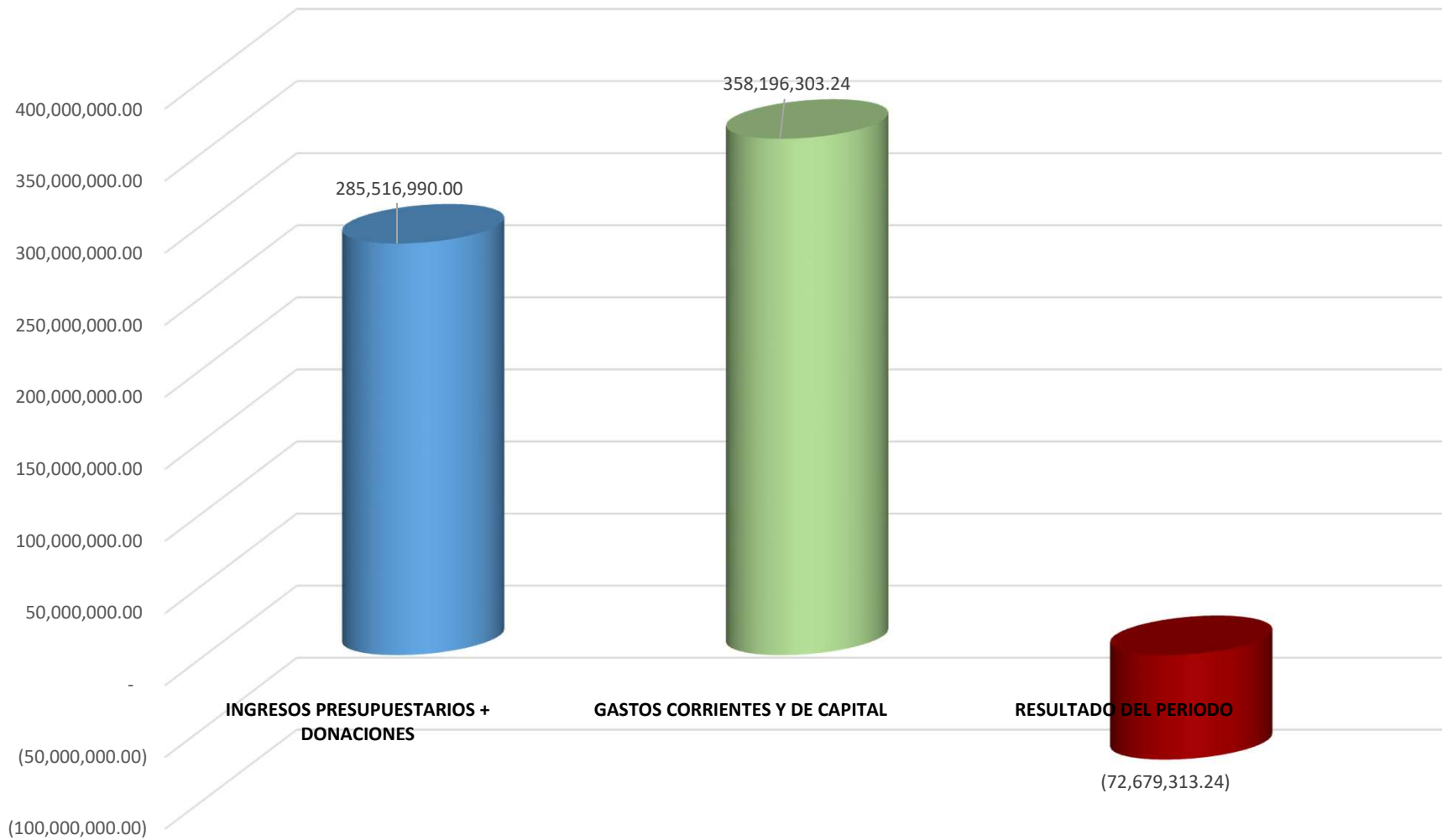
Garantía de Identidad y Democracia

RESULTADO PRESUPUESTARIO SIN APLICACIONES FINANCIERAS

Gráfico 3

Valores en RD\$

Del 01/01/2018/ Al 31/01/2018





Junta Central Electoral

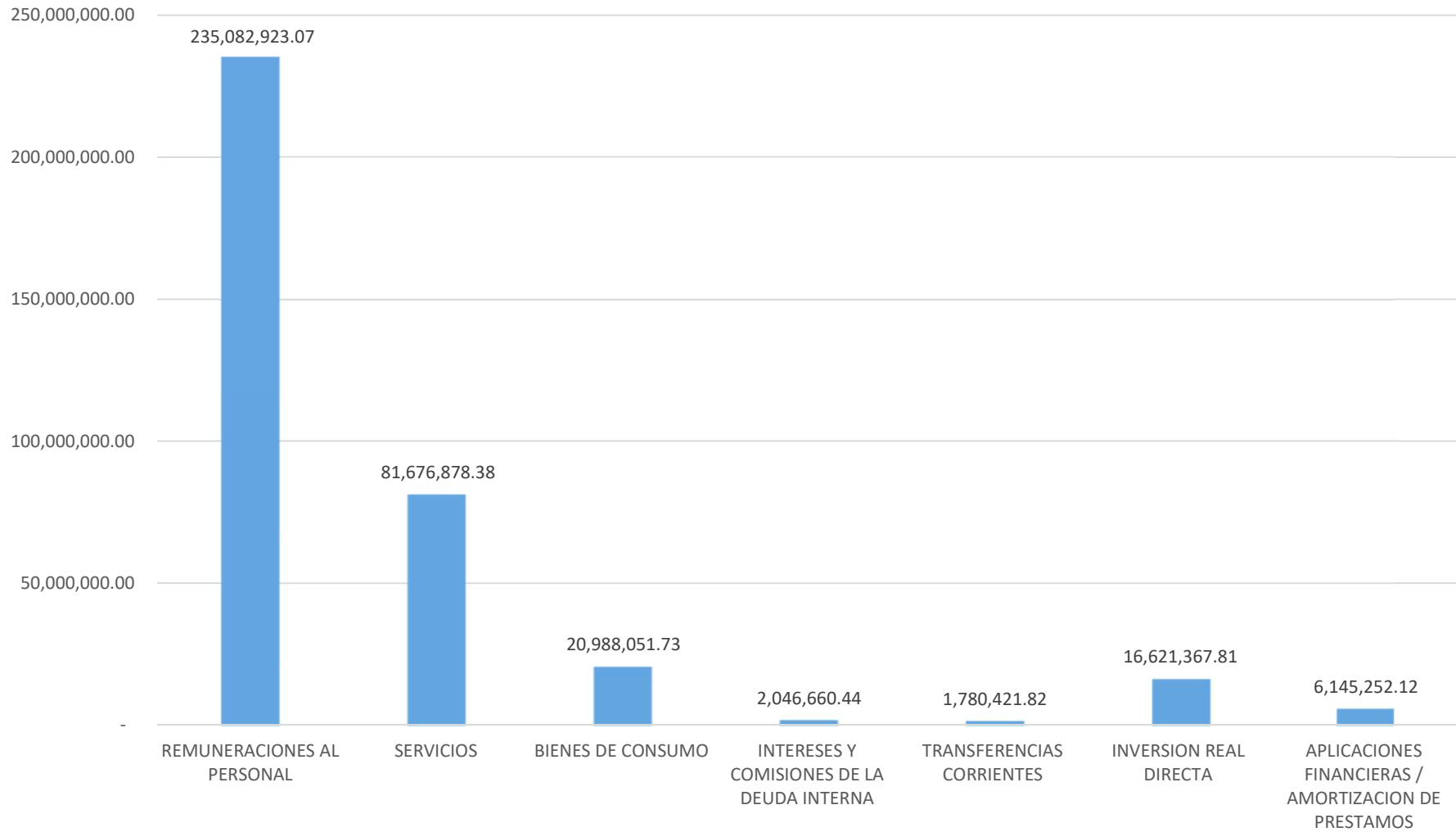
Garantía de Identidad y Democracia

DISTRIBUCION DEL GASTO SEGÚN CLASIFICACION ECONOMICA

Gráfico 4

Valores en RD\$

Del 01/01/2018 Al 31/01/2018





Junta Central Electoral

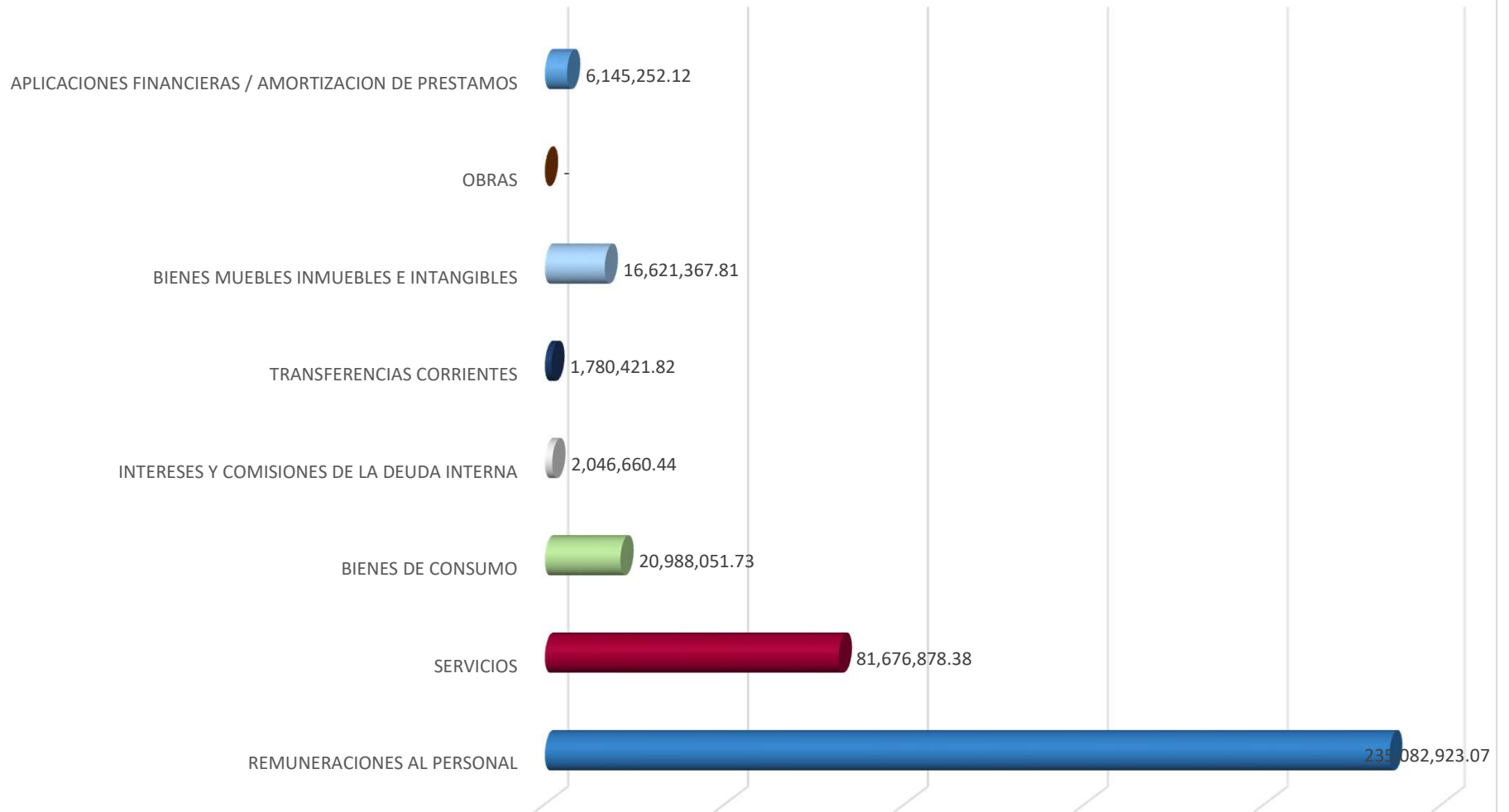
Garantía de Identidad y Democracia

GASTOS POR OBJETO

Gráfico 5

Valores en RD\$

Del 01/01/2018 Al 31/01/2018





Junta Central Electoral

Garantía de Identidad y Democracia

EJECUCION DEL GASTO SEGUN CLASIFICACION FUNCIONAL

Gráfico 6

Valores en RD\$

Del 01/01/2018 Al 31/01/2018

