



***Junta Central Electoral***  
*Garantía de Identidad y Democracia*

*DIRECCION FINANCIERA*  
UNIDAD DE PRESUPUESTO INSTITUCIONAL (UPI)

## **REPORTE DE LA EJECUCION PRESUPUESTARIA**

*Del 01/05/2018 al 31/05/2018*



Junta Central Electoral  
DIRECCIÓN FINANCIERA  
ESTADOS DE EJECUCION PRESUPUESTARIA  
Del 01/05/2018 al 31/05/2018  
DETALLE DEL CONTENIDO

ANEXOS	CONCEPTOS
NO. 2	Ejecución Presupuestaria: Detalle por objeto del gasto de la ejecución presupuestaria consolidada de gastos institucionales.
NO. 3	Reporte mensual y acumulado de la ejecución presupuestaria por objeto del gasto - ejecución consolidada de gastos institucionales. Enero -Abril 2018.
NO. 4	Ejecución Presupuestaria Operacional: Detalle por objeto del gasto.
NO. 5	Ejecución Presupuestaria Elecciones 2016, cubierta con el aporte del gobierno para abonar a la deuda proveniente del proceso electoral del año 2016.
NO. 6	Informe analítico sobre la ejecución presupuestaria - ejecución consolidada de gastos institucionales.
NO. 7	Ejecución Presupuestaria: Clasificación institucional por objeto de gastos institucionales.
NO. 8	Ejecución Presupuestaria: Clasificación institucional por objeto de gastos institucionales y aplicaciones financieras.
NO. 9	Resumen ejecución presupuestaria por Unidad Ejecutora.
NO. 10	Resumen ejecución presupuestaria por ubicación geográfica.
NO. 11	Presentacion gráfica consolidada de la ejecución presupuestaria.

## ANEXO 1



**Junta Central Electoral**  
*Garantía de Identidad y Democracia*

*DIRECCION FINANCIERA*

UNIDAD DE PRESUPUESTO INSTITUCIONAL (UPI)

**EJECUCIÓN PRESUPUESTARIA: DETALLE POR OBJETO  
DEL GASTO DE LA EJECUCIÓN PRESUPUESTARIA  
CONSOLIDADA DE GASTOS INSTITUCIONALES.**

*Del 01/05/2018 al 31/05/2018*

**ANEXO 2**



**Junta Central Electoral**  
DIRECCION FINANCIERA  
UNIDAD DE PRESUPUESTO INSTITUCIONAL (UPI)  
**DETALLE POR OBJETO DEL GASTO DE LA EJECUCION PRESUPUESTARIA**  
**EJECUCION CONSOLIDADA DE GASTOS INSTITUCIONALES**  
Del 01/05/2018 Al 31/05/2018  
RD\$

No. DE CTA.	DENOMINACIÓN	MONTO ASIGNADO	MONTO EJECUTADO	RESULTADO PRESUPUESTARIO
	<b>TOTALES</b>	<b>285,602,583.00</b>	<b>698,841,758.59</b>	<b>-413,239,175.59</b>
<b>21</b>	<b>SERVICIOS PERSONALES</b>	<b>238,034,040.00</b>	<b>236,329,650.75</b>	<b>1,704,389.25</b>
<b>211</b>	<b>REMUNERACIONES</b>	<b>205,609,956.00</b>	<b>199,513,630.83</b>	<b>6,096,325.17</b>
<b>2111</b>	<b>REMUNERACIONES AL PERSONAL FIJO</b>	<b>187,445,552.00</b>	<b>189,685,235.48</b>	<b>-2,239,683.48</b>
211101	SUELDOS FIJOS	187,445,552.00	189,685,235.48	-2,239,683.48
<b>2112</b>	<b>REMUNERACIONES AL PERSONAL CON CARACTER TRANSITORIO</b>	<b>1,581,311.00</b>	<b>3,336,685.61</b>	<b>-1,755,374.61</b>
211201	SUELDOS AL PERSONAL CONTRATADO Y/O IGUALADO	1,630.00	0.00	1,630.00
211202	SUELDOS DE PERSONAL NOMINAL	1,517,419.00	2,182,662.85	-665,243.85
211203	SUPLENCIAS	62,262.00	1,154,022.76	-1,091,760.76
<b>2114</b>	<b>SUELDO ANUAL NO. 13</b>	<b>16,400,505.00</b>	<b>0.00</b>	<b>16,400,505.00</b>
211401	SUELDO ANUAL NO. 13 (REGALIA PASCUAL)	16,400,505.00	0.00	16,400,505.00
<b>2115</b>	<b>PRESTACIONES ECONOMICAS</b>	<b>182,588.00</b>	<b>6,491,709.74</b>	<b>-6,309,121.74</b>
211501	PRESTACIONES ECONOMICAS	1,222.00	0.00	1,222.00
211503	PRESTACION LABORAL POR DESVINCULACION	169,448.00	6,216,852.80	-6,047,404.80
211504	PROPORCION DE VACACIONES NO DISFRUTADAS	11,918.00	274,856.94	-262,938.94
<b>212</b>	<b>SOBRESUELDOS</b>	<b>5,600,966.00</b>	<b>24,167,911.09</b>	<b>-18,566,945.09</b>
<b>2121</b>	<b>PRIMAS POR ANTIGUEDAD</b>	<b>1,981,704.00</b>	<b>17,877,977.16</b>	<b>-15,896,273.16</b>
212101	PRIMAS POR ANTIGUEDAD	1,981,704.00	17,877,977.16	-15,896,273.16
<b>2122</b>	<b>COMPENSACION</b>	<b>3,619,262.00</b>	<b>6,289,933.93</b>	<b>-2,670,671.93</b>
212202	COMPENSACION POR HORAS EXTRAORDINARIAS	2,466.00	1,019,600.00	-1,017,134.00
212205	COMPENSACION SERVICIOS DE SEGURIDAD	3,616,796.00	3,908,333.93	-291,537.93
212208	COMPENSACIONES ESPECIALES	0.00	1,362,000.00	-1,362,000.00



**Junta Central Electoral**  
DIRECCION FINANCIERA  
UNIDAD DE PRESUPUESTO INSTITUCIONAL (UPI)  
**DETALLE POR OBJETO DEL GASTO DE LA EJECUCION PRESUPUESTARIA**  
**EJECUCION CONSOLIDADA DE GASTOS INSTITUCIONALES**  
Del 01/05/2018 Al 31/05/2018  
RD\$

No. DE CTA.	DENOMINACIÓN	MONTO ASIGNADO	MONTO EJECUTADO	RESULTADO PRESUPUESTARIO
<b>213</b>	<b>DIETAS Y GASTOS DE REPRESENTACION</b>	<b>4,234,606.00</b>	<b>4,328,791.00</b>	<b>-94,185.00</b>
<b>2131</b>	<b>DIETAS</b>	<b>9,966.00</b>	<b>152,000.00</b>	<b>-142,034.00</b>
213101	DIETAS EN EL PAIS	9,966.00	152,000.00	-142,034.00
<b>2132</b>	<b>GASTOS DE REPRESENTACION</b>	<b>4,224,640.00</b>	<b>4,176,791.00</b>	<b>47,849.00</b>
213201	GASTOS DE REPRESENTACION EN EL PAIS	4,224,640.00	4,176,791.00	47,849.00
<b>214</b>	<b>GRATIFICACIONES Y BONIFICACIONES</b>	<b>11,151,712.00</b>	<b>11,117.64</b>	<b>11,140,594.36</b>
<b>2141</b>	<b>BONIFICACIONES</b>	<b>0.00</b>	<b>11,117.64</b>	<b>-11,117.64</b>
214101	BONIFICACIONES	0.00	11,117.64	-11,117.64
<b>2142</b>	<b>OTRAS GRATIFICACIONES Y BONIFICACIONES</b>	<b>11,151,712.00</b>	<b>0.00</b>	<b>11,151,712.00</b>
214204	OTRAS GRATIFICACIONES	11,151,712.00	0.00	11,151,712.00
<b>215</b>	<b>CONTRIBUCIONES A LA SEGURIDAD SOCIAL Y RIESGO LABORAL</b>	<b>11,436,800.00</b>	<b>8,308,200.19</b>	<b>3,128,599.81</b>
<b>2151</b>	<b>CONTRIBUCIONES AL SEGURO DE SALUD</b>	<b>1,871,185.00</b>	<b>0.00</b>	<b>1,871,185.00</b>
215101	CONTRIBUCIONES AL SEGURO DE SALUD	1,871,185.00	0.00	1,871,185.00
<b>2152</b>	<b>CONTRIBUCIONES AL SEGURO DE PENSIONES</b>	<b>4,594,203.00</b>	<b>4,622,629.43</b>	<b>-28,426.43</b>
215201	CONTRIBUCION AL SEGURO DE PENSIONES	4,594,203.00	4,622,629.43	-28,426.43
<b>2153</b>	<b>CONTRIBUCIONES AL SEGURO DE RIESGO LABORAL</b>	<b>4,971,412.00</b>	<b>3,685,570.76</b>	<b>1,285,841.24</b>
215301	CONTRIBUCIONES AL SEGURO DE RIESGO LABORAL	4,971,412.00	3,685,570.76	1,285,841.24
<b>22</b>	<b>SERVICIOS NO PERSONALES</b>	<b>11,384,839.00</b>	<b>77,986,243.99</b>	<b>-66,601,404.99</b>
<b>221</b>	<b>SERVICIOS BASICOS</b>	<b>3,313,228.00</b>	<b>22,623,047.11</b>	<b>-19,309,819.11</b>
<b>2212</b>	<b>SERVICIOS TELEFONICO DE LARGA DISTANCIA</b>	<b>0.00</b>	<b>6.71</b>	<b>-6.71</b>
221201	SERVICIOS TELEFONICOS DE LARGA DISTANCIA	0.00	6.71	-6.71
<b>2213</b>	<b>TELEFONO LOCAL</b>	<b>1,638,617.00</b>	<b>10,932,258.84</b>	<b>-9,293,641.84</b>



**Junta Central Electoral**  
DIRECCION FINANCIERA  
UNIDAD DE PRESUPUESTO INSTITUCIONAL (UPI)  
**DETALLE POR OBJETO DEL GASTO DE LA EJECUCION PRESUPUESTARIA**  
**EJECUCION CONSOLIDADA DE GASTOS INSTITUCIONALES**  
Del 01/05/2018 Al 31/05/2018  
RD\$

No. DE CTA.	DENOMINACIÓN	MONTO ASIGNADO	MONTO EJECUTADO	RESULTADO PRESUPUESTARIO
221301	TELEFONO LOCAL	1,638,617.00	10,932,258.84	-9,293,641.84
<b>2214</b>	<b>TELEFAX Y CORREOS</b>	<b>192,598.00</b>	<b>422,194.16</b>	<b>-229,596.16</b>
221401	TELEFAX Y CORREOS	192,598.00	422,194.16	-229,596.16
<b>2215</b>	<b>SERVICIO DE INTERNET Y TELEVISION POR CABLE</b>	<b>153,226.00</b>	<b>1,328,860.88</b>	<b>-1,175,634.88</b>
221501	SERVICIOS DE INTERNET Y TELEVISION POR CABLE	153,226.00	1,328,860.88	-1,175,634.88
<b>2216</b>	<b>ELECTRICIDAD</b>	<b>1,278,220.00</b>	<b>9,392,347.09</b>	<b>-8,114,127.09</b>
221601	ENERGIA ELECTRICA	1,278,220.00	9,392,347.09	-8,114,127.09
<b>2217</b>	<b>AGUA</b>	<b>32,877.00</b>	<b>84,270.89</b>	<b>-51,393.89</b>
221701	AGUA POTABLE	32,877.00	84,270.89	-51,393.89
<b>2218</b>	<b>RECOLECCION DE RESIDUOS SOLIDOS</b>	<b>17,690.00</b>	<b>463,108.54</b>	<b>-445,418.54</b>
221801	RECOLECCION DE RESIDUOS SOLIDOS (BASURA)	17,690.00	463,108.54	-445,418.54
<b>222</b>	<b>PUBLICIDAD IMPRESION Y ENCUADERNACION</b>	<b>136,830.00</b>	<b>1,060,380.92</b>	<b>-923,550.92</b>
<b>2221</b>	<b>PUBLICIDAD Y PROPAGANDA</b>	<b>131,501.00</b>	<b>1,058,275.92</b>	<b>-926,774.92</b>
222101	PUBLICIDAD Y PROPAGANDA	131,501.00	1,058,275.92	-926,774.92
<b>2222</b>	<b>IMPRESION Y ENCUADERNACION</b>	<b>5,329.00</b>	<b>2,105.00</b>	<b>3,224.00</b>
222201	IMPRESION Y ENCUADERNACION	5,329.00	2,105.00	3,224.00
<b>223</b>	<b>VIATICOS</b>	<b>584,083.00</b>	<b>6,189,098.98</b>	<b>-5,605,015.98</b>
<b>2231</b>	<b>VIATICOS DENTRO DEL PAIS</b>	<b>459,801.00</b>	<b>4,116,488.98</b>	<b>-3,656,687.98</b>
223101	VIATICOS DENTRO DEL PAIS	459,801.00	4,116,488.98	-3,656,687.98
<b>2232</b>	<b>VIATICOS FUERA DEL PAIS</b>	<b>124,282.00</b>	<b>2,072,610.00</b>	<b>-1,948,328.00</b>
223201	VIATICOS FUERA DEL PAIS	124,282.00	2,072,610.00	-1,948,328.00
<b>224</b>	<b>TRANSPORTE Y ALMACENAJE</b>	<b>92,591.00</b>	<b>806,189.60</b>	<b>-713,598.60</b>



**Junta Central Electoral**  
DIRECCION FINANCIERA  
UNIDAD DE PRESUPUESTO INSTITUCIONAL (UPI)  
**DETALLE POR OBJETO DEL GASTO DE LA EJECUCION PRESUPUESTARIA**  
**EJECUCION CONSOLIDADA DE GASTOS INSTITUCIONALES**  
Del 01/05/2018 Al 31/05/2018  
RD\$

No. DE CTA.	DENOMINACIÓN	MONTO ASIGNADO	MONTO EJECUTADO	RESULTADO PRESUPUESTARIO
<b>2241</b>	<b>PASAJES</b>	<b>76,647.00</b>	<b>693,736.61</b>	<b>-617,089.61</b>
224101	PASAJES PARA TRANSPORTE TERRESTRE	76,647.00	125,587.61	-48,940.61
224102	PASAJES PARA TRANSPORTE AEREOS	0.00	568,149.00	-568,149.00
<b>2242</b>	<b>FLETES</b>	<b>9,525.00</b>	<b>81,310.60</b>	<b>-71,785.60</b>
224201	FLETES	9,525.00	81,310.60	-71,785.60
<b>2244</b>	<b>PEAJE</b>	<b>6,419.00</b>	<b>31,142.39</b>	<b>-24,723.39</b>
224401	PEAJE	6,419.00	31,142.39	-24,723.39
<b>225</b>	<b>ALQUILERES Y RENTAS</b>	<b>1,251,280.00</b>	<b>9,103,523.21</b>	<b>-7,852,243.21</b>
<b>2251</b>	<b>ALQUILERES Y RENTAS DE EDIFICIOS Y LOCALES</b>	<b>1,063,803.00</b>	<b>8,833,994.08</b>	<b>-7,770,191.08</b>
225101	ALQUILERES Y RENTAS DE EDIFICIOS Y LOCALES	1,063,803.00	8,833,994.08	-7,770,191.08
<b>2252</b>	<b>ALQUILERES DE EQUIPOS DE PRODUCCION</b>	<b>3,297.00</b>	<b>0.00</b>	<b>3,297.00</b>
225201	ALQUILERES DE EQUIPOS DE PRODUCCION	3,297.00	0.00	3,297.00
<b>2253</b>	<b>ALQUILERES DE MAQUINARIAS Y EQUIPOS</b>	<b>43,066.00</b>	<b>0.00</b>	<b>43,066.00</b>
225303	ALQUILER DE EQUIPO DE COMUNICACION	14,088.00	0.00	14,088.00
225304	ALQUILER DE EQUIPO DE OFICINA Y MUEBLES	28,978.00	0.00	28,978.00
<b>2254</b>	<b>ALQUILERES DE EQUIPOS DE TRANSPORTE, TRACCION Y ELEVACION</b>	<b>135,871.00</b>	<b>54,700.00</b>	<b>81,171.00</b>
225401	ALQUILERES DE EQUIPOS DE TRANSPORTE, TRACCION Y ELEVACION	135,871.00	54,700.00	81,171.00
<b>2258</b>	<b>OTROS ALQUILERES</b>	<b>5,243.00</b>	<b>214,829.13</b>	<b>-209,586.13</b>
225801	OTROS ALQUILERES	5,243.00	214,829.13	-209,586.13
<b>226</b>	<b>SEGUROS</b>	<b>4,605,593.00</b>	<b>30,365,406.62</b>	<b>-25,759,813.62</b>
<b>2261</b>	<b>SEGURO DE BIENES INMUEBLES E INFRAESTRUCTURA</b>	<b>79,283.00</b>	<b>0.00</b>	<b>79,283.00</b>
226101	SEGURO DE BIENES INMUEBLES E INFRAESTRUCTURA	79,283.00	0.00	79,283.00



**Junta Central Electoral**  
DIRECCION FINANCIERA  
UNIDAD DE PRESUPUESTO INSTITUCIONAL (UPI)  
**DETALLE POR OBJETO DEL GASTO DE LA EJECUCION PRESUPUESTARIA**  
**EJECUCION CONSOLIDADA DE GASTOS INSTITUCIONALES**  
Del 01/05/2018 Al 31/05/2018  
RD\$

No. DE CTA.	DENOMINACIÓN	MONTO ASIGNADO	MONTO EJECUTADO	RESULTADO PRESUPUESTARIO
<b>2262</b>	<b>SEGURO DE BIENES MUEBLES</b>	<b>127,267.00</b>	<b>214,617.03</b>	<b>-87,350.03</b>
226201	SEGURO DE BIENES MUEBLES	127,267.00	214,617.03	-87,350.03
<b>2263</b>	<b>SEGUROS DE PERSONAS</b>	<b>4,398,252.00</b>	<b>30,150,789.59</b>	<b>-25,752,537.59</b>
226301	SEGURO MEDICO	4,398,252.00	30,150,789.59	-25,752,537.59
<b>2269</b>	<b>OTROS SEGUROS</b>	<b>791.00</b>	<b>0.00</b>	<b>791.00</b>
226901	OTROS SEGUROS	791.00	0.00	791.00
<b>227</b>	<b>SERVICIOS DE CONSERVACION, REPARACIONES MENORES E INSTALACIONES TEMPORARIAS</b>	<b>503,461.00</b>	<b>3,413,494.24</b>	<b>-2,910,033.24</b>
<b>2271</b>	<b>OBRAS MENORES</b>	<b>86,510.00</b>	<b>1,080,787.16</b>	<b>-994,277.16</b>
227101	OBRAS MENORES EN EDIFICACIONES	4,430.00	656,097.89	-651,667.89
227102	SERVICIOS ESPECIALES DE MANTENIMIENTO Y REPARACION	31,468.00	37,224.99	-5,756.99
227103	LIMPIEZA, DESMALEZAMIENTO DE TIERRAS Y TERRENOS	434.00	0.00	434.00
227104	MANTENIMIENTO Y REPARACION DE OBRAS CIVILES EN INSTALACIONES VARIAS	50,178.00	387,464.28	-337,286.28
<b>2272</b>	<b>REPARACIONES DE MAQUINARIAS Y EQUIPOS</b>	<b>416,951.00</b>	<b>2,332,707.08</b>	<b>-1,915,756.08</b>
227201	MANTENIMIENTO Y REPARACION DE EQUIPO EDUCACIONAL	84,194.00	0.00	84,194.00
227202	MANTENIMIENTO Y REPARACION DE EQUIPO DE COMPUTACION	0.00	24,477.96	-24,477.96
227204	MANTENIMIENTO Y REPARACION DE EQUIPO DE OFICINA Y MUEBLES	48,259.00	244,072.60	-195,813.60
227206	MANTENIMIENTO Y REPARACION DE EQUIPOS DE TRANSPORTE, TRACCION Y ELEVACION	284,498.00	2,064,156.52	-1,779,658.52
<b>228</b>	<b>OTROS SERVICIOS NO PERSONALES</b>	<b>897,773.00</b>	<b>4,425,103.32</b>	<b>-3,527,330.32</b>
<b>2281</b>	<b>GASTOS JUDICIALES</b>	<b>54,415.00</b>	<b>278,126.00</b>	<b>-223,711.00</b>
228101	GASTOS POR PROCESOS JUDICIALES	54,415.00	278,126.00	-223,711.00
<b>2282</b>	<b>COMISIONES Y GASTOS BANCARIOS</b>	<b>32,828.00</b>	<b>317,614.08</b>	<b>-284,786.08</b>
228201	COMISIONES Y GASTOS BANCARIOS	32,828.00	317,614.08	-284,786.08





**Junta Central Electoral**  
DIRECCION FINANCIERA  
UNIDAD DE PRESUPUESTO INSTITUCIONAL (UPI)  
**DETALLE POR OBJETO DEL GASTO DE LA EJECUCION PRESUPUESTARIA**  
**EJECUCION CONSOLIDADA DE GASTOS INSTITUCIONALES**  
Del 01/05/2018 Al 31/05/2018  
RD\$

No. DE CTA.	DENOMINACIÓN	MONTO ASIGNADO	MONTO EJECUTADO	RESULTADO PRESUPUESTARIO
<b>2285</b>	<b>FUMIGACION, LAVANDERIA, LIMPIEZA E HIGIENE</b>	<b>125,244.00</b>	<b>279,675.49</b>	<b>-154,431.49</b>
228501	FUMIGACION	84,202.00	0.00	84,202.00
228502	LAVANDERIA	1,492.00	56,604.60	-55,112.60
228503	LIMPIEZA E HIGIENE	39,550.00	223,070.89	-183,520.89
<b>2286</b>	<b>ORGANIZACION DE EVENTOS Y FESTIVIDADES</b>	<b>60,089.00</b>	<b>1,482,572.51</b>	<b>-1,422,483.51</b>
228601	EVENTOS GENERALES	49,653.00	1,264,964.14	-1,215,311.14
228603	ACTUACIONES DEPORTIVAS	1,257.00	48,200.00	-46,943.00
228604	ACTUACIONES ARTISTICAS	9,179.00	169,408.37	-160,229.37
<b>2287</b>	<b>SERVICIOS TECNICOS Y PROFESIONALES</b>	<b>573,481.00</b>	<b>1,234,387.59</b>	<b>-660,906.59</b>
228702	SERVICIOS JURIDICOS	1,245.00	51,920.00	-50,675.00
228704	SERVICIOS DE CAPACITACION	7,542.00	440,257.80	-432,715.80
228705	SERVICIOS DE INFORMATICA Y SISTEMAS COMPUTARIZADOS	56,849.00	615,522.79	-558,673.79
228706	OTROS SERVICIOS TECNICOS PROFESIONALES	507,845.00	126,687.00	381,158.00
<b>2288</b>	<b>IMPUESTOS, DERECHOS Y TASAS</b>	<b>33,699.00</b>	<b>485,842.83</b>	<b>-452,143.83</b>
228801	IMPUESTOS	33,699.00	485,842.83	-452,143.83
<b>2289</b>	<b>OTROS GASTOS OPERATIVOS</b>	<b>18,017.00</b>	<b>346,884.82</b>	<b>-328,867.82</b>
228905	OTROS GASTOS OPERATIVOS NO IDENTIFICADOS PRECEDENTEMENTE	18,017.00	346,884.82	-328,867.82
<b>23</b>	<b>MATERIALES Y SUMINISTROS</b>	<b>35,520,765.00</b>	<b>26,567,043.58</b>	<b>8,953,721.42</b>
<b>231</b>	<b>ALIMENTOS Y BEBIDAS PARA PERSONAS</b>	<b>919,310.00</b>	<b>7,298,800.95</b>	<b>-6,379,490.95</b>
<b>2311</b>	<b>ALIMENTOS Y BEBIDAS PARA PERSONAS</b>	<b>895,111.00</b>	<b>6,807,868.72</b>	<b>-5,912,757.72</b>
231101	ALIMENTOS Y BEBIDAS PARA PERSONAS	895,111.00	6,807,868.72	-5,912,757.72
<b>2312</b>	<b>ALIMENTOS PARA ANIMALES</b>	<b>7.00</b>	<b>0.00</b>	<b>7.00</b>



**Junta Central Electoral**  
DIRECCION FINANCIERA  
UNIDAD DE PRESUPUESTO INSTITUCIONAL (UPI)  
**DETALLE POR OBJETO DEL GASTO DE LA EJECUCION PRESUPUESTARIA**  
**EJECUCION CONSOLIDADA DE GASTOS INSTITUCIONALES**  
Del 01/05/2018 Al 31/05/2018  
RD\$

No. DE CTA.	DENOMINACIÓN	MONTO ASIGNADO	MONTO EJECUTADO	RESULTADO PRESUPUESTARIO
231201	ALIMENTOS PARA ANIMALES	7.00	0.00	7.00
<b>2313</b>	<b>PRODUCTOS AGROFORESTALES Y PECUARIOS</b>	<b>9,322.00</b>	<b>81,912.00</b>	<b>-72,590.00</b>
231303	PRODUCTOS FORESTALES	9,322.00	81,912.00	-72,590.00
<b>2314</b>	<b>MADERA, CORCHO Y SUS MANUFACTURAS</b>	<b>14,870.00</b>	<b>409,020.23</b>	<b>-394,150.23</b>
231401	MADERA, CORCHO Y SUS MANUFACTURAS	14,870.00	409,020.23	-394,150.23
<b>232</b>	<b>TEXTILES Y VESTUARIOS</b>	<b>16,769,724.00</b>	<b>488,962.48</b>	<b>16,280,761.52</b>
<b>2321</b>	<b>HILADOS Y TELAS</b>	<b>254.00</b>	<b>80.00</b>	<b>174.00</b>
232101	HILADOS Y TELAS	254.00	80.00	174.00
<b>2322</b>	<b>ACABADOS TEXTILES</b>	<b>15,441.00</b>	<b>466,334.07</b>	<b>-450,893.07</b>
232201	ACABADOS TEXTILES	15,441.00	466,334.07	-450,893.07
<b>2323</b>	<b>PRENDAS DE VESTIR</b>	<b>16,748,353.00</b>	<b>12,508.97</b>	<b>16,735,844.03</b>
232301	PRENDAS DE VESTIR	16,748,353.00	12,508.97	16,735,844.03
<b>2324</b>	<b>CALZADOS</b>	<b>5,676.00</b>	<b>10,039.44</b>	<b>-4,363.44</b>
232401	CALZADOS	5,676.00	10,039.44	-4,363.44
<b>233</b>	<b>PRODUCTOS DE PAPEL, CARTON E IMPRESOS</b>	<b>543,398.00</b>	<b>5,937,803.02</b>	<b>-5,394,405.02</b>
<b>2331</b>	<b>PAPEL DE ESCRITORIO</b>	<b>115,225.00</b>	<b>27,941.02</b>	<b>87,283.98</b>
233101	PAPEL DE ESCRITORIO	115,225.00	27,941.02	87,283.98
<b>2332</b>	<b>PRODUCTOS DE PAPEL Y CARTON</b>	<b>112,101.00</b>	<b>763,535.98</b>	<b>-651,434.98</b>
233201	PRODUCTOS DE PAPEL Y CARTON	112,101.00	763,535.98	-651,434.98
<b>2333</b>	<b>PRODUCTOS DE ARTES GRAFICAS</b>	<b>308,189.00</b>	<b>5,000,046.02</b>	<b>-4,691,857.02</b>
233301	PRODUCTOS DE ARTES GRAFICAS	308,189.00	5,000,046.02	-4,691,857.02
<b>2334</b>	<b>LIBROS, REVISTAS Y PERIODICOS</b>	<b>1,557.00</b>	<b>1,695.00</b>	<b>-138.00</b>



**Junta Central Electoral**  
DIRECCION FINANCIERA  
UNIDAD DE PRESUPUESTO INSTITUCIONAL (UPI)  
**DETALLE POR OBJETO DEL GASTO DE LA EJECUCION PRESUPUESTARIA**  
**EJECUCION CONSOLIDADA DE GASTOS INSTITUCIONALES**  
Del 01/05/2018 Al 31/05/2018  
RD\$

No. DE CTA.	DENOMINACIÓN	MONTO ASIGNADO	MONTO EJECUTADO	RESULTADO PRESUPUESTARIO
233401	LIBROS, REVISTAS Y PERIODICOS	1,557.00	1,695.00	-138.00
<b>2336</b>	<b>ESPECIES TIMBRADOS Y VALORADAS</b>	<b>6,326.00</b>	<b>144,585.00</b>	<b>-138,259.00</b>
233601	ESPECIES TIMBRADOS Y VALORADAS	6,326.00	144,585.00	-138,259.00
<b>234</b>	<b>PRODUCTOS FARMACEUTICOS</b>	<b>2,867.00</b>	<b>190,483.66</b>	<b>-187,616.66</b>
<b>2341</b>	<b>PRODUCTOS MEDICINALES PARA USO HUMANO</b>	<b>2,867.00</b>	<b>190,483.66</b>	<b>-187,616.66</b>
234101	PRODUCTOS MEDICINALES PARA USO HUMANO	2,867.00	190,483.66	-187,616.66
<b>235</b>	<b>PRODUCTOS DE CUERO, CAUCHO Y PLASTICO</b>	<b>417,697.00</b>	<b>1,080,042.07</b>	<b>-662,345.07</b>
<b>2351</b>	<b>CUEROS Y PIELES</b>	<b>33.00</b>	<b>26,904.00</b>	<b>-26,871.00</b>
235101	CUEROS Y PIELES	33.00	26,904.00	-26,871.00
<b>2352</b>	<b>ARTICULOS DE CUERO</b>	<b>0.00</b>	<b>4,879.08</b>	<b>-4,879.08</b>
235201	ARTICULOS DE CUERO	0.00	4,879.08	-4,879.08
<b>2353</b>	<b>LLANTAS Y NEUMATICOS</b>	<b>4,731.00</b>	<b>640,919.86</b>	<b>-636,188.86</b>
235301	LLANTAS Y NEUMATICOS	4,731.00	640,919.86	-636,188.86
<b>2354</b>	<b>ARTICULOS DE CAUCHO</b>	<b>970.00</b>	<b>28,524.61</b>	<b>-27,554.61</b>
235401	ARTICULOS DE CAUCHO	970.00	28,524.61	-27,554.61
<b>2355</b>	<b>ARTICULOS DE PLASTICO</b>	<b>411,963.00</b>	<b>378,814.52</b>	<b>33,148.48</b>
235501	ARTICULOS DE PLASTICO	411,963.00	378,814.52	33,148.48
<b>236</b>	<b>PRODUCTOS DE MINERALES, METALICOS Y NO METALICOS</b>	<b>71,943.00</b>	<b>1,629,469.33</b>	<b>-1,557,526.33</b>
<b>2361</b>	<b>PRODUCTOS DE CEMENTO, CAL, ASBESTO, YESO Y ARCILLA</b>	<b>4,464.00</b>	<b>149,947.70</b>	<b>-145,483.70</b>
236101	PRODUCTOS DE CEMENTO	115.00	122,005.10	-121,890.10
236104	PRODUCTOS DE YESO	4,349.00	27,942.60	-23,593.60
<b>2362</b>	<b>PRODUCTOS DE VIDRIO, LOZA Y PORCELANA</b>	<b>17,417.00</b>	<b>292,845.49</b>	<b>-275,428.49</b>



**Junta Central Electoral**  
DIRECCION FINANCIERA  
UNIDAD DE PRESUPUESTO INSTITUCIONAL (UPI)  
**DETALLE POR OBJETO DEL GASTO DE LA EJECUCION PRESUPUESTARIA**  
**EJECUCION CONSOLIDADA DE GASTOS INSTITUCIONALES**  
Del 01/05/2018 Al 31/05/2018  
RD\$

No. DE CTA.	DENOMINACIÓN	MONTO ASIGNADO	MONTO EJECUTADO	RESULTADO PRESUPUESTARIO
236201	PRODUCTOS DE VIDRIO	7,925.00	292,845.49	-284,920.49
236203	PRODUCTOS DE PORCELANA	9,492.00	0.00	9,492.00
<b>2363</b>	<b>PRODUCTOS METALICOS Y SUS DERIVADOS</b>	<b>50,052.00</b>	<b>1,148,430.50</b>	<b>-1,098,378.50</b>
236301	PRODUCTOS FERROSOS	20.00	12,104.69	-12,084.69
236302	PRODUCTOS NO FERROSOS	43.00	2,781.34	-2,738.34
236303	ESTRUCTURAS METALICAS ACABADAS	40,610.00	424,853.15	-384,243.15
236304	HERRAMIENTAS MENORES	3,919.00	307,964.14	-304,045.14
236306	ACCESORIOS DE METAL	5,460.00	400,727.17	-395,267.17
<b>2364</b>	<b>MINERALES</b>	<b>0.00</b>	<b>38,245.64</b>	<b>-38,245.64</b>
236404	PIEDRA, ARCILLA Y ARENA	0.00	38,245.64	-38,245.64
<b>2369</b>	<b>OTROS PRODUCTOS MINERALES NO METALICOS</b>	<b>10.00</b>	<b>0.00</b>	<b>10.00</b>
236901	OTROS PRODUCTOS MINERALES NO METALICOS	10.00	0.00	10.00
<b>237</b>	<b>COMBUSTIBLES, LUBRICANTES, PRODUCTOS QUIMICOS Y CONEXOS</b>	<b>1,937,450.00</b>	<b>6,797,956.00</b>	<b>-4,860,506.00</b>
<b>2371</b>	<b>COMBUSTIBLES Y LUBRICANTES</b>	<b>730,903.00</b>	<b>6,221,480.46</b>	<b>-5,490,577.46</b>
237101	GASOLINA	77,881.00	482,227.54	-404,346.54
237102	GASOIL	639,800.00	5,609,694.22	-4,969,894.22
237104	GAS GLP	0.00	600.00	-600.00
237105	ACEITES Y GRASAS	13,222.00	128,958.70	-115,736.70
<b>2372</b>	<b>PRODUCTOS QUIMICOS Y CONEXOS</b>	<b>1,206,547.00</b>	<b>576,475.54</b>	<b>630,071.46</b>
237203	PRODUCTOS QUIMICOS DE USO PERSONAL (DESINFECTANTES Y LIMPIADORES)	3,670.00	189,891.46	-186,221.46
237205	INSECTICIDAS, FUMIGANTES Y OTROS	72.00	81,110.63	-81,038.63
237206	PINTURAS, BARNICES, LACAS, DILUYENTES Y ABSORBENTES PARA PINTURAS	1,188,012.00	48,302.82	1,139,709.18



**Junta Central Electoral**  
DIRECCION FINANCIERA  
UNIDAD DE PRESUPUESTO INSTITUCIONAL (UPI)  
**DETALLE POR OBJETO DEL GASTO DE LA EJECUCION PRESUPUESTARIA**  
**EJECUCION CONSOLIDADA DE GASTOS INSTITUCIONALES**  
Del 01/05/2018 Al 31/05/2018  
RD\$

No. DE CTA.	DENOMINACIÓN	MONTO ASIGNADO	MONTO EJECUTADO	RESULTADO PRESUPUESTARIO
237207	PRODUCTOS QUIMICOS PARA SANEAMIENTO DE LAS AGUAS	0.00	3,450.00	-3,450.00
237299	OTROS PRODUCTOS QUIMICOS Y CONEXOS	14,793.00	253,720.62	-238,927.62
<b>239</b>	<b>PRODUCTOS Y UTILES VARIOS</b>	<b>14,858,376.00</b>	<b>3,143,526.07</b>	<b>11,714,849.93</b>
<b>2391</b>	<b>MATERIAL PARA LIMPIEZA</b>	<b>11,918.00</b>	<b>6,105.36</b>	<b>5,812.64</b>
239101	MATERIAL PARA LIMPIEZA	11,918.00	6,105.36	5,812.64
<b>2392</b>	<b>UTILES DE ESCRITORIO, OFICINA, INFORMATICA Y DE ENSEÑANZA</b>	<b>97,636.00</b>	<b>1,433,127.47</b>	<b>-1,335,491.47</b>
239201	UTILES DE ESCRITORIO, OFICINA E INFORMATICA	97,636.00	1,433,127.47	-1,335,491.47
<b>2393</b>	<b>UTILES MENORES MEDICO QUIRURGICOS</b>	<b>33.00</b>	<b>27,251.62</b>	<b>-27,218.62</b>
239301	UTILES MENORES MEDICO QUIRURGICOS	33.00	27,251.62	-27,218.62
<b>2395</b>	<b>UTILES DE COCINA Y COMEDOR</b>	<b>10,997.00</b>	<b>44,984.76</b>	<b>-33,987.76</b>
239501	UTILES DE COCINA Y COMEDOR	10,997.00	44,984.76	-33,987.76
<b>2396</b>	<b>PRODUCTOS ELECTRICOS Y AFINES</b>	<b>39,420.00</b>	<b>1,573,734.99</b>	<b>-1,534,314.99</b>
239601	PRODUCTOS ELECTRICOS Y AFINES	39,420.00	1,573,734.99	-1,534,314.99
<b>2397</b>	<b>PRODUCTOS Y UTILES VETERINARIOS</b>	<b>226.00</b>	<b>0.00</b>	<b>226.00</b>
239701	PRODUCTOS Y UTILES VETERINARIOS	226.00	0.00	226.00
<b>2398</b>	<b>OTROS REPUESTOS Y ACCESORIOS MENORES</b>	<b>140.00</b>	<b>43,967.66</b>	<b>-43,827.66</b>
239801	OTROS REPUESTOS Y ACCESORIOS MENORES	140.00	43,967.66	-43,827.66
<b>2399</b>	<b>PRODUCTOS Y UTILES VARIOS N.I.P.</b>	<b>14,698,006.00</b>	<b>14,354.22</b>	<b>14,683,651.78</b>
239901	PRODUCTOS Y UTILES VARIOS N.I.P.	14,698,006.00	14,354.22	14,683,651.78
<b>24</b>	<b>TRANSFERENCIAS CORRIENTES</b>	<b>164,840.00</b>	<b>22,818.93</b>	<b>142,021.07</b>
<b>241</b>	<b>TRANSFERENCIAS CORRIENTES AL SECTOR PRIVADO</b>	<b>159,654.00</b>	<b>22,818.93</b>	<b>136,835.07</b>
<b>2412</b>	<b>AYUDAS Y DONACIONES A PERSONAS</b>	<b>118,155.00</b>	<b>22,818.93</b>	<b>95,336.07</b>



**Junta Central Electoral**  
DIRECCION FINANCIERA  
UNIDAD DE PRESUPUESTO INSTITUCIONAL (UPI)  
**DETALLE POR OBJETO DEL GASTO DE LA EJECUCION PRESUPUESTARIA**  
**EJECUCION CONSOLIDADA DE GASTOS INSTITUCIONALES**  
Del 01/05/2018 Al 31/05/2018  
RD\$

No. DE CTA.	DENOMINACIÓN	MONTO ASIGNADO	MONTO EJECUTADO	RESULTADO PRESUPUESTARIO
241201	AYUDAS Y DONACIONES PROGRAMADAS A HOGARES Y PERSONAS	6,048.00	22,818.93	-16,770.93
241202	AYUDAS Y DONACIONES OCASIONALES A HOGARES Y PERSONAS	112,107.00	0.00	112,107.00
<b>2414</b>	<b>BECAS Y VIAJES DE ESTUDIOS</b>	<b>41,499.00</b>	<b>0.00</b>	<b>41,499.00</b>
241401	BECAS NACIONALES	41,499.00	0.00	41,499.00
<b>247</b>	<b>TRANSFERENCIAS CORRIENTES AL SECTOR EXTERNO</b>	<b>5,186.00</b>	<b>0.00</b>	<b>5,186.00</b>
<b>2472</b>	<b>TRANSFERENCIAS CORRIENTES A ORGANISMOS INTERNACIONALES</b>	<b>5,186.00</b>	<b>0.00</b>	<b>5,186.00</b>
247201	TRANSFERENCIAS CORRIENTES A ORGANISMOS INTERNACIONALES	5,186.00	0.00	5,186.00
<b>26</b>	<b>BIENES MUEBLES, INMUEBLES E INTANGIBLES</b>	<b>395,356.00</b>	<b>3,251,154.65</b>	<b>-2,855,798.65</b>
<b>261</b>	<b>MOBILIARIO Y EQUIPO</b>	<b>292,989.00</b>	<b>2,474,677.85</b>	<b>-2,181,688.85</b>
<b>2611</b>	<b>MUEBLES DE OFICINA Y ESTANTERIA</b>	<b>125,837.00</b>	<b>514,757.72</b>	<b>-388,920.72</b>
261101	MUEBLES DE OFICINA Y ESTANTERIA	125,837.00	514,757.72	-388,920.72
<b>2612</b>	<b>MUEBLES DE ALOJAMIENTO, EXCEPTO DE OFICINA Y ESTANTERIA</b>	<b>2,457.00</b>	<b>0.00</b>	<b>2,457.00</b>
261201	MUEBLES DE ALOJAMIENTO, EXCEPTO DE OFICINA Y ESTANTERIA	2,457.00	0.00	2,457.00
<b>2613</b>	<b>EQUIPO COMPUTACIONAL</b>	<b>86,774.00</b>	<b>108,200.25</b>	<b>-21,426.25</b>
261301	EQUIPO COMPUTACIONAL	86,774.00	108,200.25	-21,426.25
<b>2614</b>	<b>ELECTRODOMESTICOS</b>	<b>52,109.00</b>	<b>1,272,042.00</b>	<b>-1,219,933.00</b>
261401	ELECTRODOMESTICOS	52,109.00	1,272,042.00	-1,219,933.00
<b>2619</b>	<b>OTROS MOBILIARIOS Y EQUIPOS NO IDENTIFICADOS PRECEDENTEMENTE</b>	<b>25,812.00</b>	<b>579,677.88</b>	<b>-553,865.88</b>
261901	OTROS MOBILIARIOS Y EQUIPOS NO IDENTIFICADOS PRECEDENTEMENTE	25,812.00	579,677.88	-553,865.88
<b>262</b>	<b>MOBILIARIO Y EQUIPO EDUCACIONAL Y RECREATIVO</b>	<b>21,788.00</b>	<b>33,534.10</b>	<b>-11,746.10</b>
<b>2621</b>	<b>EQUIPOS Y APARATOS AUDIOVISUALES</b>	<b>8,967.00</b>	<b>0.00</b>	<b>8,967.00</b>
262101	EQUIPOS Y APARATOS AUDIOVISUALES	8,967.00	0.00	8,967.00



# Junta Central Electoral

DIRECCION FINANCIERA

UNIDAD DE PRESUPUESTO INSTITUCIONAL (UPI)

## DETALLE POR OBJETO DEL GASTO DE LA EJECUCION PRESUPUESTARIA

### EJECUCION CONSOLIDADA DE GASTOS INSTITUCIONALES

Del 01/05/2018 Al 31/05/2018

RD\$

No. DE CTA.	DENOMINACIÓN	MONTO ASIGNADO	MONTO EJECUTADO	RESULTADO PRESUPUESTARIO
<b>2623</b>	<b>CAMARAS FOTOGRAFICAS Y DE VIDEO</b>	<b>12,821.00</b>	<b>33,534.10</b>	<b>-20,713.10</b>
262301	CAMARAS FOTOGRAFICAS Y DE VIDEO	12,821.00	33,534.10	-20,713.10
<b>264</b>	<b>VEHICULOS Y EQUIPO DE TRANSPORTE, TRACCION Y ELEVACION</b>	<b>489.00</b>	<b>3,195.00</b>	<b>-2,706.00</b>
<b>2648</b>	<b>OTROS EQUIPOS DE TRANSPORTE</b>	<b>489.00</b>	<b>3,195.00</b>	<b>-2,706.00</b>
264801	OTROS EQUIPOS DE TRANSPORTE	489.00	3,195.00	-2,706.00
<b>265</b>	<b>MAQUINARIA, OTROS EQUIPOS Y HERRAMIENTAS</b>	<b>77,661.00</b>	<b>698,674.69</b>	<b>-621,013.69</b>
<b>2652</b>	<b>MAQUINARIA Y EQUIPO INDUSTRIAL</b>	<b>2,614.00</b>	<b>0.00</b>	<b>2,614.00</b>
265201	MAQUINARIA Y EQUIPO INDUSTRIAL	2,614.00	0.00	2,614.00
<b>2655</b>	<b>EQUIPO DE COMUNICACION, TELECOMUNICACIONES Y SEÑALAMIENTO</b>	<b>16,289.00</b>	<b>271,515.54</b>	<b>-255,226.54</b>
265501	EQUIPO DE COMUNICACION, TELECOMUNICACIONES Y SEÑALAMIENTO	16,289.00	271,515.54	-255,226.54
<b>2656</b>	<b>EQUIPO DE GENERACION ELECTRICA, APARATOS Y ACCESORIOS ELECTRICOS</b>	<b>57,410.00</b>	<b>427,159.15</b>	<b>-369,749.15</b>
265601	EQUIPO DE GENERACION ELECTRICA, APARATOS Y ACCESORIOS ELECTRICOS	57,410.00	427,159.15	-369,749.15
<b>2657</b>	<b>HERRAMIENTAS Y MAQUINAS-HERRAMIENTAS</b>	<b>1,348.00</b>	<b>0.00</b>	<b>1,348.00</b>
265701	HERRAMIENTAS	1,348.00	0.00	1,348.00
<b>266</b>	<b>EQUIPO DE DEFENSA Y SEGURIDAD</b>	<b>1,478.00</b>	<b>0.00</b>	<b>1,478.00</b>
<b>2662</b>	<b>EQUIPOS DE SEGURIDAD</b>	<b>1,478.00</b>	<b>0.00</b>	<b>1,478.00</b>
266201	EQUIPOS DE SEGURIDAD	1,478.00	0.00	1,478.00
<b>268</b>	<b>BIENES INTANGIBLES</b>	<b>951.00</b>	<b>41,073.01</b>	<b>-40,122.01</b>
<b>2683</b>	<b>PROGRAMAS DE INFORMATICA Y BASE DE DATOS</b>	<b>1.00</b>	<b>0.00</b>	<b>1.00</b>
268301	PROGRAMAS DE INFORMATICA	1.00	0.00	1.00
<b>2688</b>	<b>LICENCIAS INFORMÁTICAS E INTELECTUALES, INDUSTRIALES Y COMERCIALES</b>	<b>950.00</b>	<b>41,073.01</b>	<b>-40,123.01</b>
268801	LICENCIAS INFORMÁTICAS	950.00	41,073.01	-40,123.01



**Junta Central Electoral**  
DIRECCION FINANCIERA  
UNIDAD DE PRESUPUESTO INSTITUCIONAL (UPI)  
**DETALLE POR OBJETO DEL GASTO DE LA EJECUCION PRESUPUESTARIA**  
**EJECUCION CONSOLIDADA DE GASTOS INSTITUCIONALES**  
Del 01/05/2018 Al 31/05/2018  
RD\$

No. DE CTA.	DENOMINACIÓN	MONTO ASIGNADO	MONTO EJECUTADO	RESULTADO PRESUPUESTARIO
27	OBRAS	74,548.00	0.00	74,548.00
271	OBRAS EN EDIFICACIONES	74,548.00	0.00	74,548.00
2712	OBRAS PARA EDIFICACION NO RESIDENCIAL	74,548.00	0.00	74,548.00
271201	OBRAS PARA EDIFICACION NO RESIDENCIAL	74,548.00	0.00	74,548.00
29	GASTOS FINANCIEROS	28,195.00	502,719.84	-474,524.84
291	INTERESES DE LA DEUDA PUBLICA INTERNA	28,195.00	502,719.84	-474,524.84
2911	INTERESES DE LA DEUDA PUBLICA INTERNA DE CORTO PLAZO	28,195.00	0.00	28,195.00
291101	INTERESES DE LA DEUDA PUBLICA INTERNA DE CORTO PLAZO	28,195.00	0.00	28,195.00
2912	INTERESES DE LA DEUDA PUBLICA INTERNA DE LARGO PLAZO	0.00	502,719.84	-502,719.84
291201	INTERESES DE LA DEUDA PUBLICA INTERNA DE LARGO PLAZO	0.00	502,719.84	-502,719.84
41	INCREMENTO DE ACTIVOS FINANCIEROS	0.00	6,095,026.05	-6,095,026.05
412	DISMINUCION DE PASIVOS	0.00	6,095,026.05	-6,095,026.05
4123	AMORTIZACIÓN DE PRÉSTAMOS	0.00	6,095,026.05	-6,095,026.05
412303	AMORTIZACIÓN DE PRÉSTAMOS DE LARGO PLAZO NO CORRIENTES INTERNA	0.00	6,095,026.05	-6,095,026.05
42	DISMINUCION DE PASIVOS	0.00	348,087,100.79	-348,087,100.79
421	DISMINUCION DE PASIVOS CORRIENTES	0.00	348,087,100.79	-348,087,100.79
4211	DISMINUCION DE CUENTAS POR PAGAR DE CORTO PLAZO	0.00	348,087,100.79	-348,087,100.79
421103	DISMINUCION DE CTAS. POR PAGAR DE CORTO PLAZO DEUDA ADMINISTRATIVA	0.00	348,087,100.79	-348,087,100.79





***Junta Central Electoral***  
*Garantía de Identidad y Democracia*

*DIRECCION FINANCIERA*

UNIDAD DE PRESUPUESTO INSTITUCIONAL (UPI)

**REPORTE MENSUAL Y ACUMULADO DE LA EJECUCIÓN  
PRESUPUESTARIA POR OBJETO DEL GASTO - EJECUCIÓN  
CONSOLIDADA DE GASTOS INSTITUCIONALES. ENERO -ABRIL 2018.**

*Del 01/05/2018 al 31/05/2018*

**ANEXO 3**



# Junta Central Electoral

DIRECCION FINANCIERA

UNIDAD DE PRESUPUESTO INSTITUCIONAL (UPI)

## REPORTE MENSUAL Y ACUMULADO DE LA EJECUCION POR OBJETO DEL GASTO EJECUCION CONSOLIDADA DE GASTOS INSTITUCIONALES

Del 01/01/2018 Al 31/05/2018

RD\$

No. DE CTA.	DENOMINACIÓN	Presupuesto Ejecutado Enero	Presupuesto Ejecutado Febrero	Presupuesto Ejecutado Marzo	Presupuesto Ejecutado Abril	Presupuesto Ejecutado Mayo	Acumulado Enero / Mayo 2018
	<b>TOTALES</b>	364,341,555.36	366,893,829.24	404,561,214.17	509,968,934.77	698,841,758.59	2,344,607,292.13
211101	SUELDOS FIJOS	187,493,272.90	189,013,825.33	190,048,170.20	190,664,212.31	189,685,235.48	946,904,716.22
211202	SUELDOS DE PERSONAL NOMINAL	1,986,100.00	1,938,850.00	3,238,859.26	2,559,406.46	2,182,662.85	11,905,878.57
211203	SUPLENCIAS	1,153,468.56	530,379.95	512,924.57	1,595,682.17	1,154,022.76	4,946,478.01
211401	SUELDO ANUAL NO. 13 (REGALIA PASCUAL)	142,937.46	1,500.00	53,000.00	2,250.00	0.00	199,687.46
211503	PRESTACION LABORAL POR DESVINCULACION	14,668,131.41	8,155,312.19	22,290,399.46	1,326,125.00	6,216,852.80	52,656,820.86
211504	PROPORCION DE VACACIONES NO DISFRUTADAS	1,764,696.63	20,766.04	1,907,174.08	602,959.53	274,856.94	4,570,453.22
211601	VACACIONES	0.00	0.00	0.00	15,000.00	0.00	15,000.00
212101	PRIMAS POR ANTIGUEDAD	10,429,265.41	14,316,145.92	24,358,454.75	19,999,457.60	17,877,977.16	86,981,300.84
212202	COMPENSACION POR HORAS EXTRAORDINARIAS	5,000.00	0.00	0.00	169,900.00	1,019,600.00	1,194,500.00
212205	COMPENSACION SERVICIOS DE SEGURIDAD	3,951,682.58	3,766,149.85	4,101,221.49	3,766,272.04	3,908,333.93	19,493,659.89
212208	COMPENSACIONES ESPECIALES	2,774,398.86	79,500.00	1,504,000.00	1,152,300.00	1,362,000.00	6,872,198.86
213101	DIETAS EN EL PAIS	120,000.00	20,000.00	83,000.00	69,000.00	152,000.00	444,000.00
213201	GASTOS DE REPRESENTACION EN EL PAIS	4,209,791.00	4,201,791.00	4,196,791.00	4,181,791.00	4,176,791.00	20,966,955.00
214101	BONIFICACIONES	0.00	0.00	0.00	627,973.99	11,117.64	639,091.63
214201	BONO ESCOLAR	46,667.20	0.00	0.00	0.00	0.00	46,667.20
215201	CONTRIBUCION AL SEGURO DE PENSIONES	4,547,130.86	4,548,218.82	4,593,637.75	4,623,983.07	4,622,629.43	22,935,599.93
215301	CONTRIBUCIONES AL SEGURO DE RIESGO LABORAL	1,790,380.19	1,809,276.94	1,797,782.12	1,821,669.31	3,685,570.76	10,904,679.32
221201	SERVICIOS TELEFONICOS DE LARGA DISTANCIA	0.00	214.31	0.00	315.99	6.71	537.01
221301	TELEFONO LOCAL	12,228,302.37	11,250,515.02	11,061,895.37	11,513,217.14	10,932,258.84	56,986,188.73
221401	TELEFAX Y CORREOS	788,408.92	229,056.99	493,680.63	465,473.55	422,194.16	2,398,814.26



# Junta Central Electoral

DIRECCION FINANCIERA

UNIDAD DE PRESUPUESTO INSTITUCIONAL (UPI)

## REPORTE MENSUAL Y ACUMULADO DE LA EJECUCION POR OBJETO DEL GASTO EJECUCION CONSOLIDADA DE GASTOS INSTITUCIONALES

Del 01/01/2018 Al 31/05/2018

RD\$

No. DE CTA.	DENOMINACIÓN	Presupuesto Ejecutado Enero	Presupuesto Ejecutado Febrero	Presupuesto Ejecutado Marzo	Presupuesto Ejecutado Abril	Presupuesto Ejecutado Mayo	Acumulado Enero / Mayo 2018
221501	SERVICIOS DE INTERNET Y TELEVISION POR CABLE	1,651,605.48	1,275,549.63	1,623,414.50	1,278,256.16	1,328,860.88	7,157,686.65
221601	ENERGIA ELECTRICA	9,944,963.92	3,135,387.41	14,963,342.66	8,654,702.79	9,392,347.09	46,090,743.87
221701	AGUA POTABLE	212,489.68	60,336.50	173,807.87	213,117.00	84,270.89	744,021.94
221801	RECOLECCION DE RESIDUOS SOLIDOS (BASURA)	157,339.00	18,228.00	102,981.00	18,000.00	463,108.54	759,656.54
222101	PUBLICIDAD Y PROPAGANDA	174,808.36	2,400,186.08	280,574.50	2,595,358.08	1,058,275.92	6,509,202.94
222201	IMPRESION Y ENCUADERNACION	5,065.95	57,529.46	1,187,302.90	262,732.55	2,105.00	1,514,735.86
223101	VIATICOS DENTRO DEL PAIS	5,303,368.96	3,171,147.03	4,561,700.00	5,127,996.05	4,116,488.98	22,280,701.02
223201	VIATICOS FUERA DEL PAIS	815,736.00	1,507,239.50	732,655.50	705,587.50	2,072,610.00	5,833,828.50
224101	PASAJES PARA TRANSPORTE TERRESTRE	140,394.22	73,591.61	122,010.44	86,790.12	125,587.61	548,374.00
224102	PASAJES PARA TRANSPORTE AEREOS	583,833.99	774,180.52	879,673.47	142,107.78	568,149.00	2,947,944.76
224201	FLETES	186,222.75	36,322.32	260,770.92	11,150.00	81,310.60	575,776.59
224401	PEAJE	36,611.00	16,120.40	69,790.00	70,202.03	31,142.39	223,865.82
225101	ALQUILERES Y RENTAS DE EDIFICIOS Y LOCALES	9,092,179.71	8,673,682.23	10,357,934.69	8,117,739.47	8,833,994.08	45,075,530.19
225301	ALQUILER DE EQUIPO EDUCACIONAL	0.00	2,124.00	0.00	0.00	0.00	2,124.00
225304	ALQUILER DE EQUIPO DE OFICINA Y MUEBLES	0.00	354,056.34	126,280.65	0.00	0.00	480,336.99
225401	ALQUILERES DE EQUIPOS DE TRANSPORTE, TRACCION Y ELEVACION	177,000.00	68,440.00	318,600.00	224,200.00	54,700.00	842,940.00
225801	OTROS ALQUILERES	4,094.00	293,314.95	290,493.19	5,546.00	214,829.13	808,277.27
226101	SEGURO DE BIENES INMUEBLES E INFRAESTRUCTURA	1,820,576.00	0.00	1,820,576.00	5,461,728.03	0.00	9,102,880.03
226201	SEGURO DE BIENES MUEBLES	0.00	3,021,214.94	0.00	3,021,215.00	214,617.03	6,257,046.97
226301	SEGURO MEDICO	27,780,841.50	28,005,824.58	30,623,204.98	30,085,083.57	30,150,789.59	146,645,744.22
226302	SEGURO DE VIDA	2,415,385.80	0.00	2,410,917.71	4,850,751.98	0.00	9,677,055.49



# Junta Central Electoral

DIRECCION FINANCIERA

UNIDAD DE PRESUPUESTO INSTITUCIONAL (UPI)

## REPORTE MENSUAL Y ACUMULADO DE LA EJECUCION POR OBJETO DEL GASTO

### EJECUCION CONSOLIDADA DE GASTOS INSTITUCIONALES

Del 01/01/2018 Al 31/05/2018

RD\$

No. DE CTA.	DENOMINACIÓN	Presupuesto Ejecutado Enero	Presupuesto Ejecutado Febrero	Presupuesto Ejecutado Marzo	Presupuesto Ejecutado Abril	Presupuesto Ejecutado Mayo	Acumulado Enero / Mayo 2018
227101	OBRAS MENORES EN EDIFICACIONES	65,741.93	19,942.00	84,548.25	40,500.00	656,097.89	866,830.07
227102	SERVICIOS ESPECIALES DE MANTENIMIENTO Y REPARACION	16,749.98	193,726.12	92,917.90	99,541.35	37,224.99	440,160.34
227103	LIMPIEZA, DESMALEZAMIENTO DE TIERRAS Y TERRENOS	3,000.00	0.00	0.00	0.00	0.00	3,000.00
227104	MANTENIMIENTO Y REPARACION DE OBRAS CIVILES EN INSTALACIONES VARIAS	2,392,490.12	51,000.00	36,000.00	395,700.48	387,464.28	3,262,654.88
227107	SERVICIOS DE PINTURA Y DERIVADOS CON FIN DE HIGIENE Y EMBELLECIMIENTO	0.00	0.00	0.00	59,160.00	0.00	59,160.00
227202	MANTENIMIENTO Y REPARACION DE EQUIPO DE COMPUTACION	0.00	0.00	450,837.99	0.00	24,477.96	475,315.95
227204	MANTENIMIENTO Y REPARACION DE EQUIPO DE OFICINA Y MUEBLES	93,101.00	728,936.99	610,055.70	55,870.11	244,072.60	1,732,036.40
227206	MANTENIMIENTO Y REPARACION DE EQUIPOS DE TRANSPORTE, TRACCION Y ELEVACION	1,125,411.18	1,107,076.63	1,017,384.31	795,721.93	2,064,156.52	6,109,750.57
228101	GASTOS POR PROCESOS JUDICIALES	221,604.00	613,836.00	329,692.00	291,932.00	278,126.00	1,735,190.00
228201	COMISIONES Y GASTOS BANCARIOS	256,243.55	342,582.57	329,623.25	453,471.73	317,614.08	1,699,535.17
228501	FUMIGACION	550.00	62,545.20	0.00	0.00	0.00	63,095.20
228502	LAVANDERIA	0.00	62,091.60	35,695.00	0.00	56,604.60	154,391.20
228503	LIMPIEZA E HIGIENE	210,953.48	281,542.59	304,681.51	704,064.75	223,070.89	1,724,313.22
228601	EVENTOS GENERALES	659,120.17	1,480,718.46	359,502.56	2,454,308.63	1,264,964.14	6,218,613.96
228602	FESTIVIDADES	0.00	0.00	765,748.00	0.00	0.00	765,748.00
228603	ACTUACIONES DEPORTIVAS	8,000.00	8,000.00	70,800.00	16,000.00	48,200.00	151,000.00
228604	ACTUACIONES ARTISTICAS	100,555.64	76,958.34	86,625.00	80,777.80	169,408.37	514,325.15
228702	SERVICIOS JURIDICOS	25,370.00	18,880.00	18,880.00	18,880.00	51,920.00	133,930.00
228704	SERVICIOS DE CAPACITACION	3,114.00	39,684.00	270,257.80	185,058.48	440,257.80	938,372.08
228705	SERVICIOS DE INFORMATICA Y SISTEMAS COMPUTARIZADOS	771,793.46	4,008,468.31	415,508.30	415,923.29	615,522.79	6,227,216.15
228706	OTROS SERVICIOS TECNICOS PROFESIONALES	1,851,737.70	3,768,898.80	1,887,899.70	1,901,449.06	126,687.00	9,536,672.26



# Junta Central Electoral

DIRECCION FINANCIERA

UNIDAD DE PRESUPUESTO INSTITUCIONAL (UPI)

## REPORTE MENSUAL Y ACUMULADO DE LA EJECUCION POR OBJETO DEL GASTO

### EJECUCION CONSOLIDADA DE GASTOS INSTITUCIONALES

Del 01/01/2018 Al 31/05/2018

RD\$

No. DE CTA.	DENOMINACIÓN	Presupuesto Ejecutado Enero	Presupuesto Ejecutado Febrero	Presupuesto Ejecutado Marzo	Presupuesto Ejecutado Abril	Presupuesto Ejecutado Mayo	Acumulado Enero / Mayo 2018
228801	IMPUESTOS	241,149.74	428,779.43	269,111.74	966,278.72	485,842.83	2,391,162.46
228905	OTROS GASTOS OPERATIVOS NO IDENTIFICADOS PRECEDENTEMENTE	110,964.81	44,038.05	74,032.74	1,177,232.84	346,884.82	1,753,153.26
231101	ALIMENTOS Y BEBIDAS PARA PERSONAS	5,688,336.86	7,397,965.85	4,739,191.08	4,352,350.36	6,807,868.72	28,985,712.88
231303	PRODUCTOS FORESTALES	22,553.99	45,300.00	37,002.00	16,449.00	81,912.00	203,216.99
231401	MADERA, CORCHO Y SUS MANUFACTURAS	85,762.30	9,905.21	102,568.97	111,876.20	409,020.23	719,132.91
232101	HILADOS Y TELAS	215.00	0.00	880.87	37,499.60	80.00	38,675.47
232201	ACABADOS TEXTILES	112,413.29	530,729.02	664,053.96	35,495.84	466,334.07	1,809,026.18
232301	PRENDAS DE VESTIR	10,088.94	11,682.00	240,425.00	64,475.20	12,508.97	339,180.11
232401	CALZADOS	0.00	37,760.00	0.00	0.00	10,039.44	47,799.44
233101	PAPEL DE ESCRITORIO	291,889.69	34,047.13	1,396,072.96	114,269.00	27,941.02	1,864,219.80
233201	PRODUCTOS DE PAPEL Y CARTON	575,874.41	986,704.53	1,061,246.91	576,263.04	763,535.98	3,963,624.86
233301	PRODUCTOS DE ARTES GRAFICAS	3,982,093.64	13,264.00	9,159,819.10	72,027.60	5,000,046.02	18,227,250.36
233401	LIBROS, REVISTAS Y PERIODICOS	46,750.00	4,382.00	156,083.28	0.00	1,695.00	208,910.28
233601	ESPECIES TIMBRADOS Y VALORADAS	1,422.18	0.00	239,049.00	0.00	144,585.00	385,056.18
234101	PRODUCTOS MEDICINALES PARA USO HUMANO	4,003.92	2,068.19	2,270.20	2,292.78	190,483.66	201,118.75
235101	CUEROS Y PIELES	0.00	700.00	0.00	3,873.00	26,904.00	31,477.00
235201	ARTICULOS DE CUERO	0.00	0.00	272.67	0.00	4,879.08	5,151.75
235301	LLANTAS Y NEUMATICOS	135,524.45	119,523.26	292,573.85	142,083.35	640,919.86	1,330,624.77
235401	ARTICULOS DE CAUCHO	40,651.00	13,454.83	4,842.35	30,055.80	28,524.61	117,528.59
235501	ARTICULOS DE PLASTICO	149,870.31	6,957,387.44	667,019.52	787,915.96	378,814.52	8,941,007.75
236101	PRODUCTOS DE CEMENTO	7,482.82	22,152.81	72,609.84	34,621.67	122,005.10	258,872.24



# Junta Central Electoral

DIRECCION FINANCIERA

UNIDAD DE PRESUPUESTO INSTITUCIONAL (UPI)

## REPORTE MENSUAL Y ACUMULADO DE LA EJECUCION POR OBJETO DEL GASTO

### EJECUCION CONSOLIDADA DE GASTOS INSTITUCIONALES

Del 01/01/2018 Al 31/05/2018

RD\$

No. DE CTA.	DENOMINACIÓN	Presupuesto Ejecutado Enero	Presupuesto Ejecutado Febrero	Presupuesto Ejecutado Marzo	Presupuesto Ejecutado Abril	Presupuesto Ejecutado Mayo	Acumulado Enero / Mayo 2018
236104	PRODUCTOS DE YESO	15,936.96	7,225.38	51,989.02	55,703.00	27,942.60	158,796.96
236105	PRODUCTOS DE ARCILLA Y DERIVADOS	0.00	0.00	17,060.00	11,942.00	0.00	29,002.00
236201	PRODUCTOS DE VIDRIO	0.00	36,183.26	29,211.17	315,137.45	292,845.49	673,377.36
236202	PRODUCTOS DE LOZA	42,634.72	0.00	0.00	0.00	0.00	42,634.72
236203	PRODUCTOS DE PORCELANA	0.00	42,556.66	0.00	36,529.70	0.00	79,086.36
236301	PRODUCTOS FERROSOS	0.00	1,095.21	24,881.15	6,991.65	12,104.69	45,072.70
236302	PRODUCTOS NO FERROSOS	179.66	340.06	2,393.02	225.00	2,781.34	5,919.08
236303	ESTRUCTURAS METALICAS ACABADAS	140,042.93	317,012.64	684,705.76	17,137.60	424,853.15	1,583,752.08
236304	HERRAMIENTAS MENORES	1,027.90	43,688.09	57,896.78	112,593.76	307,964.14	523,170.67
236306	ACCESORIOS DE METAL	65,274.18	236,470.57	188,145.56	355,514.69	400,727.17	1,246,132.17
236404	PIEDRA, ARCILLA Y ARENA	6,832.00	36,720.01	11,642.37	6,620.00	38,245.64	100,060.02
236406	PRODUCTOS ABRASIVOS	0.00	0.00	150.00	0.00	0.00	150.00
237101	GASOLINA	369,311.48	516,634.66	768,735.27	798,109.82	482,227.54	2,935,018.77
237102	GASOIL	4,820,467.22	4,232,846.99	4,551,719.48	4,484,147.84	5,609,694.22	23,698,875.75
237103	QUEROSEN	500.00	0.00	0.00	0.00	0.00	500.00
237104	GAS GLP	2,381.50	1,395.60	1,200.00	0.00	600.00	5,577.10
237105	ACEITES Y GRASAS	2,290.60	602.98	8,942.43	130,290.12	128,958.70	271,084.83
237203	PRODUCTOS QUIMICOS DE USO PERSONAL (DESINFECTANTES Y LIMPIADORES)	268,618.55	47,973.54	86,626.06	50,935.15	189,891.47	644,044.76
237204	ABONOS Y FERTILIZANTES	35,800.00	30,000.00	0.00	78,644.52	0.00	144,444.52
237205	INSECTICIDAS, FUMIGANTES Y OTROS	763.85	39,822.88	1,451.39	15,342.49	81,110.63	138,491.24
237206	PINTURAS, BARNICES, LACAS, DILUYENTES Y ABSORBENTES PARA PINTURAS	38,987.55	57,633.95	784,537.85	30,213.32	48,302.82	959,675.49



# Junta Central Electoral

DIRECCION FINANCIERA

UNIDAD DE PRESUPUESTO INSTITUCIONAL (UPI)

## REPORTE MENSUAL Y ACUMULADO DE LA EJECUCION POR OBJETO DEL GASTO EJECUCION CONSOLIDADA DE GASTOS INSTITUCIONALES

Del 01/01/2018 Al 31/05/2018

RD\$

No. DE CTA.	DENOMINACIÓN	Presupuesto Ejecutado Enero	Presupuesto Ejecutado Febrero	Presupuesto Ejecutado Marzo	Presupuesto Ejecutado Abril	Presupuesto Ejecutado Mayo	Acumulado Enero / Mayo 2018
237207	PRODUCTOS QUIMICOS PARA SANEAMIENTO DE LAS AGUAS	0.00	0.00	0.00	0.00	3,450.00	3,450.00
237299	OTROS PRODUCTOS QUIMICOS Y CONEXOS	130,622.27	325,324.85	415,562.27	273,701.49	253,720.62	1,398,931.50
239101	MATERIAL PARA LIMPIEZA	3,177.05	9,056.76	13,049.79	1,368.95	6,105.36	32,757.91
239201	UTILES DE ESCRITORIO, OFICINA E INFORMATICA	3,600,722.65	8,655,862.18	5,390,316.15	1,160,534.44	1,433,127.47	20,240,562.88
239301	UTILES MENORES MEDICO QUIRURGICOS	0.00	0.00	0.00	0.00	27,251.62	27,251.62
239501	UTILES DE COCINA Y COMEDOR	15,833.44	6,354.94	4,755.00	9,683.70	44,984.76	81,611.84
239601	PRODUCTOS ELECTRICOS Y AFINES	206,547.01	469,854.72	1,030,945.36	281,946.87	1,573,734.99	3,563,028.94
239801	OTROS REPUESTOS Y ACCESORIOS MENORES	915.00	2,032.54	14,243.43	26,329.36	43,967.66	87,487.99
239901	PRODUCTOS Y UTILES VARIOS N.I.P.	64,252.43	72,952.42	8,793.45	7,642.75	14,354.22	167,995.26
241201	AYUDAS Y DONACIONES PROGRAMADAS A HOGARES Y PERSONAS	1,537,321.82	19,609.10	13,758.55	18,386.19	22,818.93	1,611,894.59
241202	AYUDAS Y DONACIONES OCASIONALES A HOGARES Y PERSONAS	0.00	20,000.00	0.00	197,000.00	0.00	217,000.00
241401	BECAS NACIONALES	0.00	109,800.00	0.00	0.00	0.00	109,800.00
241601	TRANSFERENCIAS CORRIENTES PROGRAMADAS A ASOCIACIONES SIN FINES DE LUCRO	0.00	0.00	17,700.00	0.00	0.00	17,700.00
247201	TRANSFERENCIAS CORRIENTES A ORGANISMOS INTERNACIONALES	243,100.00	490,300.00	0.00	0.00	0.00	733,400.00
261101	MUEBLES DE OFICINA Y ESTANTERIA	349,975.32	570,370.94	995,370.69	597,807.74	514,757.72	3,028,282.41
261201	MUEBLES DE ALOJAMIENTO, EXCEPTO DE OFICINA Y ESTANTERIA	41,883.42	0.00	17,570.20	81,372.80	0.00	140,826.42
261301	EQUIPO COMPUTACIONAL	11,253.72	1,030,944.16	8,109,495.63	6,200.00	108,200.25	9,266,093.76
261401	ELECTRODOMESTICOS	408,033.42	523,086.02	359,922.41	712,339.96	1,272,042.00	3,275,423.81
261901	OTROS MOBILIARIOS Y EQUIPOS NO IDENTIFICADOS PRECEDENTEMENTE	809,587.38	636,017.24	855,256.26	335,272.45	579,677.88	3,215,811.21
262301	CAMARAS FOTOGRAFICAS Y DE VIDEO	70,446.00	0.00	2,000,043.36	0.00	33,534.10	2,104,023.46
264101	AUTOMOVILES Y CAMIONES	0.00	2,009,000.00	0.00	8,036,000.00	0.00	10,045,000.00



# Junta Central Electoral

DIRECCION FINANCIERA

UNIDAD DE PRESUPUESTO INSTITUCIONAL (UPI)

## REPORTE MENSUAL Y ACUMULADO DE LA EJECUCION POR OBJETO DEL GASTO

### EJECUCION CONSOLIDADA DE GASTOS INSTITUCIONALES

Del 01/01/2018 Al 31/05/2018

RD\$

No. DE CTA.	DENOMINACIÓN	Presupuesto Ejecutado Enero	Presupuesto Ejecutado Febrero	Presupuesto Ejecutado Marzo	Presupuesto Ejecutado Abril	Presupuesto Ejecutado Mayo	Acumulado Enero / Mayo 2018
264801	OTROS EQUIPOS DE TRANSPORTE	0.00	0.00	35,636.00	0.00	3,195.00	38,831.00
265201	MAQUINARIA Y EQUIPO INDUSTRIAL	0.00	19,328.40	0.00	316,621.93	0.00	335,950.33
265501	EQUIPO DE COMUNICACION, TELECOMUNICACIONES Y SEÑALAMIENTO	3,916.20	1,450.00	9,039.85	6,083.00	271,515.54	292,004.59
265601	EQUIPO DE GENERACION ELECTRICA, APARATOS Y ACCESORIOS ELECTRICOS	11,512.00	869,289.39	967,800.90	179,999.94	427,159.15	2,455,761.38
265701	HERRAMIENTAS	13,389.46	0.00	25,559.98	27,822.01	0.00	66,771.45
266201	EQUIPOS DE SEGURIDAD	0.00	0.00	126,555.00	0.00	0.00	126,555.00
268301	PROGRAMAS DE INFORMATICA	13,642,196.34	0.00	268,971.91	0.00	0.00	13,911,168.25
268801	LICENCIAS INFORMÁTICAS	1,259,174.55	0.00	60,696.46	0.00	41,073.01	1,360,944.02
291101	INTERESES DE LA DEUDA PUBLICA INTERNA DE CORTO PLAZO	1,291,666.67	1,291,666.67	2,458,333.34	1,250,000.00	0.00	6,291,666.68
291201	INTERESES DE LA DEUDA PUBLICA INTERNA DE LARGO PLAZO	754,993.77	697,134.30	576,892.02	579,078.66	502,719.84	3,110,818.59
412303	AMORTIZACIÓN DE PRÉSTAMOS DE LARGO PLAZO NO CORRIENTES INTERNA	5,842,752.12	5,900,611.59	6,020,853.87	6,018,667.23	6,095,026.05	29,877,910.86
421103	DISMINUCION DE CTAS. POR PAGAR DE CORTO PLAZO DEUDA ADMINISTRATIVA	302,500.00	15,164,871.32	0.00	150,756,324.35	348,087,100.79	514,310,796.46





***Junta Central Electoral***  
*Garantía de Identidad y Democracia*

*DIRECCION FINANCIERA*

UNIDAD DE PRESUPUESTO INSTITUCIONAL (UPI)

**EJECUCIÓN PRESUPUESTARIA OPERACIONAL: DETALLE POR OBJETO  
DEL GASTO.**

*Del 01/05/2018 al 31/05/2018*

**ANEXO 4**



**Junta Central Electoral**  
DIRECCION FINANCIERA  
UNIDAD DE PRESUPUESTO INSTITUCIONAL (UPI)  
**DETALLE POR OBJETO DEL GASTO DE LA EJECUCION PRESUPUESTARIA**  
**EJECUCION DE GASTOS OPERACIONALES**  
Del 01/05/2018 Al 31/05/2018  
RD\$

No. DE CTA.	DENOMINACIÓN	MONTO ASIGNADO	MONTO EJECUTADO	RESULTADO PRESUPUESTARIO
	<b>TOTALES</b>	<b>285,602,583.00</b>	<b>350,754,657.80</b>	<b>-65,152,074.80</b>
<b>21</b>	<b>SERVICIOS PERSONALES</b>	<b>238,034,040.00</b>	<b>236,329,650.75</b>	<b>1,704,389.25</b>
<b>211</b>	<b>REMUNERACIONES</b>	<b>205,609,956.00</b>	<b>199,513,630.83</b>	<b>6,096,325.17</b>
<b>2111</b>	<b>REMUNERACIONES AL PERSONAL FIJO</b>	<b>187,445,552.00</b>	<b>189,685,235.48</b>	<b>-2,239,683.48</b>
211101	SUELDOS FIJOS	187,445,552.00	189,685,235.48	-2,239,683.48
<b>2112</b>	<b>REMUNERACIONES AL PERSONAL CON CARACTER TRANSITORIO</b>	<b>1,581,311.00</b>	<b>3,336,685.61</b>	<b>-1,755,374.61</b>
211201	SUELDOS AL PERSONAL CONTRATADO Y/O IGUALADO	1,630.00	0.00	1,630.00
211202	SUELDOS DE PERSONAL NOMINAL	1,517,419.00	2,182,662.85	-665,243.85
211203	SUPLENCIAS	62,262.00	1,154,022.76	-1,091,760.76
<b>2114</b>	<b>SUELDO ANUAL NO. 13</b>	<b>16,400,505.00</b>	<b>0.00</b>	<b>16,400,505.00</b>
211401	SUELDO ANUAL NO. 13 (REGALIA PASCUAL)	16,400,505.00	0.00	16,400,505.00
<b>2115</b>	<b>PRESTACIONES ECONOMICAS</b>	<b>182,588.00</b>	<b>6,491,709.74</b>	<b>-6,309,121.74</b>
211501	PRESTACIONES ECONOMICAS	1,222.00	0.00	1,222.00
211503	PRESTACION LABORAL POR DESVINCULACION	169,448.00	6,216,852.80	-6,047,404.80
211504	PROPORCION DE VACACIONES NO DISFRUTADAS	11,918.00	274,856.94	-262,938.94
<b>212</b>	<b>SOBRESUELDOS</b>	<b>5,600,966.00</b>	<b>24,167,911.09</b>	<b>-18,566,945.09</b>
<b>2121</b>	<b>PRIMAS POR ANTIGUEDAD</b>	<b>1,981,704.00</b>	<b>17,877,977.16</b>	<b>-15,896,273.16</b>
212101	PRIMAS POR ANTIGUEDAD	1,981,704.00	17,877,977.16	-15,896,273.16
<b>2122</b>	<b>COMPENSACION</b>	<b>3,619,262.00</b>	<b>6,289,933.93</b>	<b>-2,670,671.93</b>
212202	COMPENSACION POR HORAS EXTRAORDINARIAS	2,466.00	1,019,600.00	-1,017,134.00
212205	COMPENSACION SERVICIOS DE SEGURIDAD	3,616,796.00	3,908,333.93	-291,537.93
212208	COMPENSACIONES ESPECIALES	0.00	1,362,000.00	-1,362,000.00



**Junta Central Electoral**  
DIRECCION FINANCIERA  
UNIDAD DE PRESUPUESTO INSTITUCIONAL (UPI)  
**DETALLE POR OBJETO DEL GASTO DE LA EJECUCION PRESUPUESTARIA**  
**EJECUCION DE GASTOS OPERACIONALES**  
Del 01/05/2018 Al 31/05/2018  
RD\$

No. DE CTA.	DENOMINACIÓN	MONTO ASIGNADO	MONTO EJECUTADO	RESULTADO PRESUPUESTARIO
<b>213</b>	<b>DIETAS Y GASTOS DE REPRESENTACION</b>	<b>4,234,606.00</b>	<b>4,328,791.00</b>	<b>-94,185.00</b>
<b>2131</b>	<b>DIETAS</b>	<b>9,966.00</b>	<b>152,000.00</b>	<b>-142,034.00</b>
213101	DIETAS EN EL PAIS	9,966.00	152,000.00	-142,034.00
<b>2132</b>	<b>GASTOS DE REPRESENTACION</b>	<b>4,224,640.00</b>	<b>4,176,791.00</b>	<b>47,849.00</b>
213201	GASTOS DE REPRESENTACION EN EL PAIS	4,224,640.00	4,176,791.00	47,849.00
<b>214</b>	<b>GRATIFICACIONES Y BONIFICACIONES</b>	<b>11,151,712.00</b>	<b>11,117.64</b>	<b>11,140,594.36</b>
<b>2141</b>	<b>BONIFICACIONES</b>	<b>0.00</b>	<b>11,117.64</b>	<b>-11,117.64</b>
214101	BONIFICACIONES	0.00	11,117.64	-11,117.64
<b>2142</b>	<b>OTRAS GRATIFICACIONES Y BONIFICACIONES</b>	<b>11,151,712.00</b>	<b>0.00</b>	<b>11,151,712.00</b>
214204	OTRAS GRATIFICACIONES	11,151,712.00	0.00	11,151,712.00
<b>215</b>	<b>CONTRIBUCIONES A LA SEGURIDAD SOCIAL Y RIESGO LABORAL</b>	<b>11,436,800.00</b>	<b>8,308,200.19</b>	<b>3,128,599.81</b>
<b>2151</b>	<b>CONTRIBUCIONES AL SEGURO DE SALUD</b>	<b>1,871,185.00</b>	<b>0.00</b>	<b>1,871,185.00</b>
215101	CONTRIBUCIONES AL SEGURO DE SALUD	1,871,185.00	0.00	1,871,185.00
<b>2152</b>	<b>CONTRIBUCIONES AL SEGURO DE PENSIONES</b>	<b>4,594,203.00</b>	<b>4,622,629.43</b>	<b>-28,426.43</b>
215201	CONTRIBUCION AL SEGURO DE PENSIONES	4,594,203.00	4,622,629.43	-28,426.43
<b>2153</b>	<b>CONTRIBUCIONES AL SEGURO DE RIESGO LABORAL</b>	<b>4,971,412.00</b>	<b>3,685,570.76</b>	<b>1,285,841.24</b>
215301	CONTRIBUCIONES AL SEGURO DE RIESGO LABORAL	4,971,412.00	3,685,570.76	1,285,841.24
<b>22</b>	<b>SERVICIOS NO PERSONALES</b>	<b>11,384,839.00</b>	<b>77,986,243.99</b>	<b>-66,601,404.99</b>
<b>221</b>	<b>SERVICIOS BASICOS</b>	<b>3,313,228.00</b>	<b>22,623,047.11</b>	<b>-19,309,819.11</b>
<b>2212</b>	<b>SERVICIOS TELEFONICO DE LARGA DISTANCIA</b>	<b>0.00</b>	<b>6.71</b>	<b>-6.71</b>
221201	SERVICIOS TELEFONICOS DE LARGA DISTANCIA	0.00	6.71	-6.71
<b>2213</b>	<b>TELEFONO LOCAL</b>	<b>1,638,617.00</b>	<b>10,932,258.84</b>	<b>-9,293,641.84</b>



**Junta Central Electoral**  
DIRECCION FINANCIERA  
UNIDAD DE PRESUPUESTO INSTITUCIONAL (UPI)  
**DETALLE POR OBJETO DEL GASTO DE LA EJECUCION PRESUPUESTARIA**  
**EJECUCION DE GASTOS OPERACIONALES**  
Del 01/05/2018 Al 31/05/2018  
RD\$

No. DE CTA.	DENOMINACIÓN	MONTO ASIGNADO	MONTO EJECUTADO	RESULTADO PRESUPUESTARIO
221301	TELEFONO LOCAL	1,638,617.00	10,932,258.84	-9,293,641.84
<b>2214</b>	<b>TELEFAX Y CORREOS</b>	<b>192,598.00</b>	<b>422,194.16</b>	<b>-229,596.16</b>
221401	TELEFAX Y CORREOS	192,598.00	422,194.16	-229,596.16
<b>2215</b>	<b>SERVICIO DE INTERNET Y TELEVISION POR CABLE</b>	<b>153,226.00</b>	<b>1,328,860.88</b>	<b>-1,175,634.88</b>
221501	SERVICIOS DE INTERNET Y TELEVISION POR CABLE	153,226.00	1,328,860.88	-1,175,634.88
<b>2216</b>	<b>ELECTRICIDAD</b>	<b>1,278,220.00</b>	<b>9,392,347.09</b>	<b>-8,114,127.09</b>
221601	ENERGIA ELECTRICA	1,278,220.00	9,392,347.09	-8,114,127.09
<b>2217</b>	<b>AGUA</b>	<b>32,877.00</b>	<b>84,270.89</b>	<b>-51,393.89</b>
221701	AGUA POTABLE	32,877.00	84,270.89	-51,393.89
<b>2218</b>	<b>RECOLECCION DE RESIDUOS SOLIDOS</b>	<b>17,690.00</b>	<b>463,108.54</b>	<b>-445,418.54</b>
221801	RECOLECCION DE RESIDUOS SOLIDOS (BASURA)	17,690.00	463,108.54	-445,418.54
<b>222</b>	<b>PUBLICIDAD IMPRESION Y ENCUADERNACION</b>	<b>136,830.00</b>	<b>1,060,380.92</b>	<b>-923,550.92</b>
<b>2221</b>	<b>PUBLICIDAD Y PROPAGANDA</b>	<b>131,501.00</b>	<b>1,058,275.92</b>	<b>-926,774.92</b>
222101	PUBLICIDAD Y PROPAGANDA	131,501.00	1,058,275.92	-926,774.92
<b>2222</b>	<b>IMPRESION Y ENCUADERNACION</b>	<b>5,329.00</b>	<b>2,105.00</b>	<b>3,224.00</b>
222201	IMPRESION Y ENCUADERNACION	5,329.00	2,105.00	3,224.00
<b>223</b>	<b>VIATICOS</b>	<b>584,083.00</b>	<b>6,189,098.98</b>	<b>-5,605,015.98</b>
<b>2231</b>	<b>VIATICOS DENTRO DEL PAIS</b>	<b>459,801.00</b>	<b>4,116,488.98</b>	<b>-3,656,687.98</b>
223101	VIATICOS DENTRO DEL PAIS	459,801.00	4,116,488.98	-3,656,687.98
<b>2232</b>	<b>VIATICOS FUERA DEL PAIS</b>	<b>124,282.00</b>	<b>2,072,610.00</b>	<b>-1,948,328.00</b>
223201	VIATICOS FUERA DEL PAIS	124,282.00	2,072,610.00	-1,948,328.00
<b>224</b>	<b>TRANSPORTE Y ALMACENAJE</b>	<b>92,591.00</b>	<b>806,189.60</b>	<b>-713,598.60</b>



**Junta Central Electoral**  
DIRECCION FINANCIERA  
UNIDAD DE PRESUPUESTO INSTITUCIONAL (UPI)  
**DETALLE POR OBJETO DEL GASTO DE LA EJECUCION PRESUPUESTARIA**  
**EJECUCION DE GASTOS OPERACIONALES**  
Del 01/05/2018 Al 31/05/2018  
RD\$

No. DE CTA.	DENOMINACIÓN	MONTO ASIGNADO	MONTO EJECUTADO	RESULTADO PRESUPUESTARIO
<b>2241</b>	<b>PASAJES</b>	<b>76,647.00</b>	<b>693,736.61</b>	<b>-617,089.61</b>
224101	PASAJES PARA TRANSPORTE TERRESTRE	76,647.00	125,587.61	-48,940.61
224102	PASAJES PARA TRANSPORTE AEREOS	0.00	568,149.00	-568,149.00
<b>2242</b>	<b>FLETES</b>	<b>9,525.00</b>	<b>81,310.60</b>	<b>-71,785.60</b>
224201	FLETES	9,525.00	81,310.60	-71,785.60
<b>2244</b>	<b>PEAJE</b>	<b>6,419.00</b>	<b>31,142.39</b>	<b>-24,723.39</b>
224401	PEAJE	6,419.00	31,142.39	-24,723.39
<b>225</b>	<b>ALQUILERES Y RENTAS</b>	<b>1,251,280.00</b>	<b>9,103,523.21</b>	<b>-7,852,243.21</b>
<b>2251</b>	<b>ALQUILERES Y RENTAS DE EDIFICIOS Y LOCALES</b>	<b>1,063,803.00</b>	<b>8,833,994.08</b>	<b>-7,770,191.08</b>
225101	ALQUILERES Y RENTAS DE EDIFICIOS Y LOCALES	1,063,803.00	8,833,994.08	-7,770,191.08
<b>2252</b>	<b>ALQUILERES DE EQUIPOS DE PRODUCCION</b>	<b>3,297.00</b>	<b>0.00</b>	<b>3,297.00</b>
225201	ALQUILERES DE EQUIPOS DE PRODUCCION	3,297.00	0.00	3,297.00
<b>2253</b>	<b>ALQUILERES DE MAQUINARIAS Y EQUIPOS</b>	<b>43,066.00</b>	<b>0.00</b>	<b>43,066.00</b>
225303	ALQUILER DE EQUIPO DE COMUNICACION	14,088.00	0.00	14,088.00
225304	ALQUILER DE EQUIPO DE OFICINA Y MUEBLES	28,978.00	0.00	28,978.00
<b>2254</b>	<b>ALQUILERES DE EQUIPOS DE TRANSPORTE, TRACCION Y ELEVACION</b>	<b>135,871.00</b>	<b>54,700.00</b>	<b>81,171.00</b>
225401	ALQUILERES DE EQUIPOS DE TRANSPORTE, TRACCION Y ELEVACION	135,871.00	54,700.00	81,171.00
<b>2258</b>	<b>OTROS ALQUILERES</b>	<b>5,243.00</b>	<b>214,829.13</b>	<b>-209,586.13</b>
225801	OTROS ALQUILERES	5,243.00	214,829.13	-209,586.13
<b>226</b>	<b>SEGUROS</b>	<b>4,605,593.00</b>	<b>30,365,406.62</b>	<b>-25,759,813.62</b>
<b>2261</b>	<b>SEGURO DE BIENES INMUEBLES E INFRAESTRUCTURA</b>	<b>79,283.00</b>	<b>0.00</b>	<b>79,283.00</b>
226101	SEGURO DE BIENES INMUEBLES E INFRAESTRUCTURA	79,283.00	0.00	79,283.00



**Junta Central Electoral**  
DIRECCION FINANCIERA  
UNIDAD DE PRESUPUESTO INSTITUCIONAL (UPI)  
**DETALLE POR OBJETO DEL GASTO DE LA EJECUCION PRESUPUESTARIA**  
**EJECUCION DE GASTOS OPERACIONALES**  
Del 01/05/2018 Al 31/05/2018  
RD\$

No. DE CTA.	DENOMINACIÓN	MONTO ASIGNADO	MONTO EJECUTADO	RESULTADO PRESUPUESTARIO
<b>2262</b>	<b>SEGURO DE BIENES MUEBLES</b>	<b>127,267.00</b>	<b>214,617.03</b>	<b>-87,350.03</b>
226201	SEGURO DE BIENES MUEBLES	127,267.00	214,617.03	-87,350.03
<b>2263</b>	<b>SEGUROS DE PERSONAS</b>	<b>4,398,252.00</b>	<b>30,150,789.59</b>	<b>-25,752,537.59</b>
226301	SEGURO MEDICO	4,398,252.00	30,150,789.59	-25,752,537.59
<b>2269</b>	<b>OTROS SEGUROS</b>	<b>791.00</b>	<b>0.00</b>	<b>791.00</b>
226901	OTROS SEGUROS	791.00	0.00	791.00
<b>227</b>	<b>SERVICIOS DE CONSERVACION, REPARACIONES MENORES E INSTALACIONES TEMPORARIAS</b>	<b>503,461.00</b>	<b>3,413,494.24</b>	<b>-2,910,033.24</b>
<b>2271</b>	<b>OBRAS MENORES</b>	<b>86,510.00</b>	<b>1,080,787.16</b>	<b>-994,277.16</b>
227101	OBRAS MENORES EN EDIFICACIONES	4,430.00	656,097.89	-651,667.89
227102	SERVICIOS ESPECIALES DE MANTENIMIENTO Y REPARACION	31,468.00	37,224.99	-5,756.99
227103	LIMPIEZA, DESMALEZAMIENTO DE TIERRAS Y TERRENOS	434.00	0.00	434.00
227104	MANTENIMIENTO Y REPARACION DE OBRAS CIVILES EN INSTALACIONES VARIAS	50,178.00	387,464.28	-337,286.28
<b>2272</b>	<b>REPARACIONES DE MAQUINARIAS Y EQUIPOS</b>	<b>416,951.00</b>	<b>2,332,707.08</b>	<b>-1,915,756.08</b>
227201	MANTENIMIENTO Y REPARACION DE EQUIPO EDUCACIONAL	84,194.00	0.00	84,194.00
227202	MANTENIMIENTO Y REPARACION DE EQUIPO DE COMPUTACION	0.00	24,477.96	-24,477.96
227204	MANTENIMIENTO Y REPARACION DE EQUIPO DE OFICINA Y MUEBLES	48,259.00	244,072.60	-195,813.60
227206	MANTENIMIENTO Y REPARACION DE EQUIPOS DE TRANSPORTE, TRACCION Y ELEVACION	284,498.00	2,064,156.52	-1,779,658.52
<b>228</b>	<b>OTROS SERVICIOS NO PERSONALES</b>	<b>897,773.00</b>	<b>4,425,103.32</b>	<b>-3,527,330.32</b>
<b>2281</b>	<b>GASTOS JUDICIALES</b>	<b>54,415.00</b>	<b>278,126.00</b>	<b>-223,711.00</b>
228101	GASTOS POR PROCESOS JUDICIALES	54,415.00	278,126.00	-223,711.00
<b>2282</b>	<b>COMISIONES Y GASTOS BANCARIOS</b>	<b>32,828.00</b>	<b>317,614.08</b>	<b>-284,786.08</b>
228201	COMISIONES Y GASTOS BANCARIOS	32,828.00	317,614.08	-284,786.08



**Junta Central Electoral**  
DIRECCION FINANCIERA  
UNIDAD DE PRESUPUESTO INSTITUCIONAL (UPI)  
**DETALLE POR OBJETO DEL GASTO DE LA EJECUCION PRESUPUESTARIA**  
**EJECUCION DE GASTOS OPERACIONALES**  
Del 01/05/2018 Al 31/05/2018  
RD\$

No. DE CTA.	DENOMINACIÓN	MONTO ASIGNADO	MONTO EJECUTADO	RESULTADO PRESUPUESTARIO
<b>2285</b>	<b>FUMIGACION, LAVANDERIA, LIMPIEZA E HIGIENE</b>	<b>125,244.00</b>	<b>279,675.49</b>	<b>-154,431.49</b>
228501	FUMIGACION	84,202.00	0.00	84,202.00
228502	LAVANDERIA	1,492.00	56,604.60	-55,112.60
228503	LIMPIEZA E HIGIENE	39,550.00	223,070.89	-183,520.89
<b>2286</b>	<b>ORGANIZACION DE EVENTOS Y FESTIVIDADES</b>	<b>60,089.00</b>	<b>1,482,572.51</b>	<b>-1,422,483.51</b>
228601	EVENTOS GENERALES	49,653.00	1,264,964.14	-1,215,311.14
228603	ACTUACIONES DEPORTIVAS	1,257.00	48,200.00	-46,943.00
228604	ACTUACIONES ARTISTICAS	9,179.00	169,408.37	-160,229.37
<b>2287</b>	<b>SERVICIOS TECNICOS Y PROFESIONALES</b>	<b>573,481.00</b>	<b>1,234,387.59</b>	<b>-660,906.59</b>
228702	SERVICIOS JURIDICOS	1,245.00	51,920.00	-50,675.00
228704	SERVICIOS DE CAPACITACION	7,542.00	440,257.80	-432,715.80
228705	SERVICIOS DE INFORMATICA Y SISTEMAS COMPUTARIZADOS	56,849.00	615,522.79	-558,673.79
228706	OTROS SERVICIOS TECNICOS PROFESIONALES	507,845.00	126,687.00	381,158.00
<b>2288</b>	<b>IMPUESTOS, DERECHOS Y TASAS</b>	<b>33,699.00</b>	<b>485,842.83</b>	<b>-452,143.83</b>
228801	IMPUESTOS	33,699.00	485,842.83	-452,143.83
<b>2289</b>	<b>OTROS GASTOS OPERATIVOS</b>	<b>18,017.00</b>	<b>346,884.82</b>	<b>-328,867.82</b>
228905	OTROS GASTOS OPERATIVOS NO IDENTIFICADOS PRECEDENTEMENTE	18,017.00	346,884.82	-328,867.82
<b>23</b>	<b>MATERIALES Y SUMINISTROS</b>	<b>35,520,765.00</b>	<b>26,567,043.58</b>	<b>8,953,721.42</b>
<b>231</b>	<b>ALIMENTOS Y BEBIDAS PARA PERSONAS</b>	<b>919,310.00</b>	<b>7,298,800.95</b>	<b>-6,379,490.95</b>
<b>2311</b>	<b>ALIMENTOS Y BEBIDAS PARA PERSONAS</b>	<b>895,111.00</b>	<b>6,807,868.72</b>	<b>-5,912,757.72</b>
231101	ALIMENTOS Y BEBIDAS PARA PERSONAS	895,111.00	6,807,868.72	-5,912,757.72
<b>2312</b>	<b>ALIMENTOS PARA ANIMALES</b>	<b>7.00</b>	<b>0.00</b>	<b>7.00</b>



**Junta Central Electoral**  
DIRECCION FINANCIERA  
UNIDAD DE PRESUPUESTO INSTITUCIONAL (UPI)  
**DETALLE POR OBJETO DEL GASTO DE LA EJECUCION PRESUPUESTARIA**  
**EJECUCION DE GASTOS OPERACIONALES**  
Del 01/05/2018 Al 31/05/2018  
RD\$

No. DE CTA.	DENOMINACIÓN	MONTO ASIGNADO	MONTO EJECUTADO	RESULTADO PRESUPUESTARIO
231201	ALIMENTOS PARA ANIMALES	7.00	0.00	7.00
<b>2313</b>	<b>PRODUCTOS AGROFORESTALES Y PECUARIOS</b>	<b>9,322.00</b>	<b>81,912.00</b>	<b>-72,590.00</b>
231303	PRODUCTOS FORESTALES	9,322.00	81,912.00	-72,590.00
<b>2314</b>	<b>MADERA, CORCHO Y SUS MANUFACTURAS</b>	<b>14,870.00</b>	<b>409,020.23</b>	<b>-394,150.23</b>
231401	MADERA, CORCHO Y SUS MANUFACTURAS	14,870.00	409,020.23	-394,150.23
<b>232</b>	<b>TEXTILES Y VESTUARIOS</b>	<b>16,769,724.00</b>	<b>488,962.48</b>	<b>16,280,761.52</b>
<b>2321</b>	<b>HILADOS Y TELAS</b>	<b>254.00</b>	<b>80.00</b>	<b>174.00</b>
232101	HILADOS Y TELAS	254.00	80.00	174.00
<b>2322</b>	<b>ACABADOS TEXTILES</b>	<b>15,441.00</b>	<b>466,334.07</b>	<b>-450,893.07</b>
232201	ACABADOS TEXTILES	15,441.00	466,334.07	-450,893.07
<b>2323</b>	<b>PRENDAS DE VESTIR</b>	<b>16,748,353.00</b>	<b>12,508.97</b>	<b>16,735,844.03</b>
232301	PRENDAS DE VESTIR	16,748,353.00	12,508.97	16,735,844.03
<b>2324</b>	<b>CALZADOS</b>	<b>5,676.00</b>	<b>10,039.44</b>	<b>-4,363.44</b>
232401	CALZADOS	5,676.00	10,039.44	-4,363.44
<b>233</b>	<b>PRODUCTOS DE PAPEL, CARTON E IMPRESOS</b>	<b>543,398.00</b>	<b>5,937,803.02</b>	<b>-5,394,405.02</b>
<b>2331</b>	<b>PAPEL DE ESCRITORIO</b>	<b>115,225.00</b>	<b>27,941.02</b>	<b>87,283.98</b>
233101	PAPEL DE ESCRITORIO	115,225.00	27,941.02	87,283.98
<b>2332</b>	<b>PRODUCTOS DE PAPEL Y CARTON</b>	<b>112,101.00</b>	<b>763,535.98</b>	<b>-651,434.98</b>
233201	PRODUCTOS DE PAPEL Y CARTON	112,101.00	763,535.98	-651,434.98
<b>2333</b>	<b>PRODUCTOS DE ARTES GRAFICAS</b>	<b>308,189.00</b>	<b>5,000,046.02</b>	<b>-4,691,857.02</b>
233301	PRODUCTOS DE ARTES GRAFICAS	308,189.00	5,000,046.02	-4,691,857.02
<b>2334</b>	<b>LIBROS, REVISTAS Y PERIODICOS</b>	<b>1,557.00</b>	<b>1,695.00</b>	<b>-138.00</b>





**Junta Central Electoral**  
DIRECCION FINANCIERA  
UNIDAD DE PRESUPUESTO INSTITUCIONAL (UPI)  
**DETALLE POR OBJETO DEL GASTO DE LA EJECUCION PRESUPUESTARIA**  
**EJECUCION DE GASTOS OPERACIONALES**  
Del 01/05/2018 Al 31/05/2018  
RD\$

No. DE CTA.	DENOMINACIÓN	MONTO ASIGNADO	MONTO EJECUTADO	RESULTADO PRESUPUESTARIO
233401	LIBROS, REVISTAS Y PERIODICOS	1,557.00	1,695.00	-138.00
<b>2336</b>	<b>ESPECIES TIMBRADOS Y VALORADAS</b>	<b>6,326.00</b>	<b>144,585.00</b>	<b>-138,259.00</b>
233601	ESPECIES TIMBRADOS Y VALORADAS	6,326.00	144,585.00	-138,259.00
<b>234</b>	<b>PRODUCTOS FARMACEUTICOS</b>	<b>2,867.00</b>	<b>190,483.66</b>	<b>-187,616.66</b>
<b>2341</b>	<b>PRODUCTOS MEDICINALES PARA USO HUMANO</b>	<b>2,867.00</b>	<b>190,483.66</b>	<b>-187,616.66</b>
234101	PRODUCTOS MEDICINALES PARA USO HUMANO	2,867.00	190,483.66	-187,616.66
<b>235</b>	<b>PRODUCTOS DE CUERO, CAUCHO Y PLASTICO</b>	<b>417,697.00</b>	<b>1,080,042.07</b>	<b>-662,345.07</b>
<b>2351</b>	<b>CUEROS Y PIELES</b>	<b>33.00</b>	<b>26,904.00</b>	<b>-26,871.00</b>
235101	CUEROS Y PIELES	33.00	26,904.00	-26,871.00
<b>2352</b>	<b>ARTICULOS DE CUERO</b>	<b>0.00</b>	<b>4,879.08</b>	<b>-4,879.08</b>
235201	ARTICULOS DE CUERO	0.00	4,879.08	-4,879.08
<b>2353</b>	<b>LLANTAS Y NEUMATICOS</b>	<b>4,731.00</b>	<b>640,919.86</b>	<b>-636,188.86</b>
235301	LLANTAS Y NEUMATICOS	4,731.00	640,919.86	-636,188.86
<b>2354</b>	<b>ARTICULOS DE CAUCHO</b>	<b>970.00</b>	<b>28,524.61</b>	<b>-27,554.61</b>
235401	ARTICULOS DE CAUCHO	970.00	28,524.61	-27,554.61
<b>2355</b>	<b>ARTICULOS DE PLASTICO</b>	<b>411,963.00</b>	<b>378,814.52</b>	<b>33,148.48</b>
235501	ARTICULOS DE PLASTICO	411,963.00	378,814.52	33,148.48
<b>236</b>	<b>PRODUCTOS DE MINERALES, METALICOS Y NO METALICOS</b>	<b>71,943.00</b>	<b>1,629,469.33</b>	<b>-1,557,526.33</b>
<b>2361</b>	<b>PRODUCTOS DE CEMENTO, CAL, ASBESTO, YESO Y ARCILLA</b>	<b>4,464.00</b>	<b>149,947.70</b>	<b>-145,483.70</b>
236101	PRODUCTOS DE CEMENTO	115.00	122,005.10	-121,890.10
236104	PRODUCTOS DE YESO	4,349.00	27,942.60	-23,593.60
<b>2362</b>	<b>PRODUCTOS DE VIDRIO, LOZA Y PORCELANA</b>	<b>17,417.00</b>	<b>292,845.49</b>	<b>-275,428.49</b>



**Junta Central Electoral**  
DIRECCION FINANCIERA  
UNIDAD DE PRESUPUESTO INSTITUCIONAL (UPI)  
**DETALLE POR OBJETO DEL GASTO DE LA EJECUCION PRESUPUESTARIA**  
**EJECUCION DE GASTOS OPERACIONALES**  
Del 01/05/2018 Al 31/05/2018  
RD\$

No. DE CTA.	DENOMINACIÓN	MONTO ASIGNADO	MONTO EJECUTADO	RESULTADO PRESUPUESTARIO
236201	PRODUCTOS DE VIDRIO	7,925.00	292,845.49	-284,920.49
236203	PRODUCTOS DE PORCELANA	9,492.00	0.00	9,492.00
<b>2363</b>	<b>PRODUCTOS METALICOS Y SUS DERIVADOS</b>	<b>50,052.00</b>	<b>1,148,430.50</b>	<b>-1,098,378.50</b>
236301	PRODUCTOS FERROSOS	20.00	12,104.69	-12,084.69
236302	PRODUCTOS NO FERROSOS	43.00	2,781.34	-2,738.34
236303	ESTRUCTURAS METALICAS ACABADAS	40,610.00	424,853.15	-384,243.15
236304	HERRAMIENTAS MENORES	3,919.00	307,964.14	-304,045.14
236306	ACCESORIOS DE METAL	5,460.00	400,727.17	-395,267.17
<b>2364</b>	<b>MINERALES</b>	<b>0.00</b>	<b>38,245.64</b>	<b>-38,245.64</b>
236404	PIEDRA, ARCILLA Y ARENA	0.00	38,245.64	-38,245.64
<b>2369</b>	<b>OTROS PRODUCTOS MINERALES NO METALICOS</b>	<b>10.00</b>	<b>0.00</b>	<b>10.00</b>
236901	OTROS PRODUCTOS MINERALES NO METALICOS	10.00	0.00	10.00
<b>237</b>	<b>COMBUSTIBLES, LUBRICANTES, PRODUCTOS QUIMICOS Y CONEXOS</b>	<b>1,937,450.00</b>	<b>6,797,956.00</b>	<b>-4,860,506.00</b>
<b>2371</b>	<b>COMBUSTIBLES Y LUBRICANTES</b>	<b>730,903.00</b>	<b>6,221,480.46</b>	<b>-5,490,577.46</b>
237101	GASOLINA	77,881.00	482,227.54	-404,346.54
237102	GASOIL	639,800.00	5,609,694.22	-4,969,894.22
237104	GAS GLP	0.00	600.00	-600.00
237105	ACEITES Y GRASAS	13,222.00	128,958.70	-115,736.70
<b>2372</b>	<b>PRODUCTOS QUIMICOS Y CONEXOS</b>	<b>1,206,547.00</b>	<b>576,475.54</b>	<b>630,071.46</b>
237203	PRODUCTOS QUIMICOS DE USO PERSONAL (DESINFECTANTES Y LIMPIADORES)	3,670.00	189,891.46	-186,221.46
237205	INSECTICIDAS, FUMIGANTES Y OTROS	72.00	81,110.63	-81,038.63
237206	PINTURAS, BARNICES, LACAS, DILUYENTES Y ABSORBENTES PARA PINTURAS	1,188,012.00	48,302.82	1,139,709.18



**Junta Central Electoral**  
DIRECCION FINANCIERA  
UNIDAD DE PRESUPUESTO INSTITUCIONAL (UPI)  
**DETALLE POR OBJETO DEL GASTO DE LA EJECUCION PRESUPUESTARIA**  
**EJECUCION DE GASTOS OPERACIONALES**  
Del 01/05/2018 Al 31/05/2018  
RD\$

No. DE CTA.	DENOMINACIÓN	MONTO ASIGNADO	MONTO EJECUTADO	RESULTADO PRESUPUESTARIO
237207	PRODUCTOS QUIMICOS PARA SANEAMIENTO DE LAS AGUAS	0.00	3,450.00	-3,450.00
237299	OTROS PRODUCTOS QUIMICOS Y CONEXOS	14,793.00	253,720.62	-238,927.62
<b>239</b>	<b>PRODUCTOS Y UTILES VARIOS</b>	<b>14,858,376.00</b>	<b>3,143,526.07</b>	<b>11,714,849.93</b>
<b>2391</b>	<b>MATERIAL PARA LIMPIEZA</b>	<b>11,918.00</b>	<b>6,105.36</b>	<b>5,812.64</b>
239101	MATERIAL PARA LIMPIEZA	11,918.00	6,105.36	5,812.64
<b>2392</b>	<b>UTILES DE ESCRITORIO, OFICINA, INFORMATICA Y DE ENSEÑANZA</b>	<b>97,636.00</b>	<b>1,433,127.47</b>	<b>-1,335,491.47</b>
239201	UTILES DE ESCRITORIO, OFICINA E INFORMATICA	97,636.00	1,433,127.47	-1,335,491.47
<b>2393</b>	<b>UTILES MENORES MEDICO QUIRURGICOS</b>	<b>33.00</b>	<b>27,251.62</b>	<b>-27,218.62</b>
239301	UTILES MENORES MEDICO QUIRURGICOS	33.00	27,251.62	-27,218.62
<b>2395</b>	<b>UTILES DE COCINA Y COMEDOR</b>	<b>10,997.00</b>	<b>44,984.76</b>	<b>-33,987.76</b>
239501	UTILES DE COCINA Y COMEDOR	10,997.00	44,984.76	-33,987.76
<b>2396</b>	<b>PRODUCTOS ELECTRICOS Y AFINES</b>	<b>39,420.00</b>	<b>1,573,734.99</b>	<b>-1,534,314.99</b>
239601	PRODUCTOS ELECTRICOS Y AFINES	39,420.00	1,573,734.99	-1,534,314.99
<b>2397</b>	<b>PRODUCTOS Y UTILES VETERINARIOS</b>	<b>226.00</b>	<b>0.00</b>	<b>226.00</b>
239701	PRODUCTOS Y UTILES VETERINARIOS	226.00	0.00	226.00
<b>2398</b>	<b>OTROS REPUESTOS Y ACCESORIOS MENORES</b>	<b>140.00</b>	<b>43,967.66</b>	<b>-43,827.66</b>
239801	OTROS REPUESTOS Y ACCESORIOS MENORES	140.00	43,967.66	-43,827.66
<b>2399</b>	<b>PRODUCTOS Y UTILES VARIOS N.I.P.</b>	<b>14,698,006.00</b>	<b>14,354.22</b>	<b>14,683,651.78</b>
239901	PRODUCTOS Y UTILES VARIOS N.I.P.	14,698,006.00	14,354.22	14,683,651.78
<b>24</b>	<b>TRANSFERENCIAS CORRIENTES</b>	<b>164,840.00</b>	<b>22,818.93</b>	<b>142,021.07</b>
<b>241</b>	<b>TRANSFERENCIAS CORRIENTES AL SECTOR PRIVADO</b>	<b>159,654.00</b>	<b>22,818.93</b>	<b>136,835.07</b>
<b>2412</b>	<b>AYUDAS Y DONACIONES A PERSONAS</b>	<b>118,155.00</b>	<b>22,818.93</b>	<b>95,336.07</b>



**Junta Central Electoral**  
DIRECCION FINANCIERA  
UNIDAD DE PRESUPUESTO INSTITUCIONAL (UPI)  
**DETALLE POR OBJETO DEL GASTO DE LA EJECUCION PRESUPUESTARIA**  
**EJECUCION DE GASTOS OPERACIONALES**  
Del 01/05/2018 Al 31/05/2018  
RD\$

No. DE CTA.	DENOMINACIÓN	MONTO ASIGNADO	MONTO EJECUTADO	RESULTADO PRESUPUESTARIO
241201	AYUDAS Y DONACIONES PROGRAMADAS A HOGARES Y PERSONAS	6,048.00	22,818.93	-16,770.93
241202	AYUDAS Y DONACIONES OCASIONALES A HOGARES Y PERSONAS	112,107.00	0.00	112,107.00
<b>2414</b>	<b>BECAS Y VIAJES DE ESTUDIOS</b>	<b>41,499.00</b>	<b>0.00</b>	<b>41,499.00</b>
241401	BECAS NACIONALES	41,499.00	0.00	41,499.00
<b>247</b>	<b>TRANSFERENCIAS CORRIENTES AL SECTOR EXTERNO</b>	<b>5,186.00</b>	<b>0.00</b>	<b>5,186.00</b>
<b>2472</b>	<b>TRANSFERENCIAS CORRIENTES A ORGANISMOS INTERNACIONALES</b>	<b>5,186.00</b>	<b>0.00</b>	<b>5,186.00</b>
247201	TRANSFERENCIAS CORRIENTES A ORGANISMOS INTERNACIONALES	5,186.00	0.00	5,186.00
<b>26</b>	<b>BIENES MUEBLES, INMUEBLES E INTANGIBLES</b>	<b>395,356.00</b>	<b>3,251,154.65</b>	<b>-2,855,798.65</b>
<b>261</b>	<b>MOBILIARIO Y EQUIPO</b>	<b>292,989.00</b>	<b>2,474,677.85</b>	<b>-2,181,688.85</b>
<b>2611</b>	<b>MUEBLES DE OFICINA Y ESTANTERIA</b>	<b>125,837.00</b>	<b>514,757.72</b>	<b>-388,920.72</b>
261101	MUEBLES DE OFICINA Y ESTANTERIA	125,837.00	514,757.72	-388,920.72
<b>2612</b>	<b>MUEBLES DE ALOJAMIENTO, EXCEPTO DE OFICINA Y ESTANTERIA</b>	<b>2,457.00</b>	<b>0.00</b>	<b>2,457.00</b>
261201	MUEBLES DE ALOJAMIENTO, EXCEPTO DE OFICINA Y ESTANTERIA	2,457.00	0.00	2,457.00
<b>2613</b>	<b>EQUIPO COMPUTACIONAL</b>	<b>86,774.00</b>	<b>108,200.25</b>	<b>-21,426.25</b>
261301	EQUIPO COMPUTACIONAL	86,774.00	108,200.25	-21,426.25
<b>2614</b>	<b>ELECTRODOMESTICOS</b>	<b>52,109.00</b>	<b>1,272,042.00</b>	<b>-1,219,933.00</b>
261401	ELECTRODOMESTICOS	52,109.00	1,272,042.00	-1,219,933.00
<b>2619</b>	<b>OTROS MOBILIARIOS Y EQUIPOS NO IDENTIFICADOS PRECEDENTEMENTE</b>	<b>25,812.00</b>	<b>579,677.88</b>	<b>-553,865.88</b>
261901	OTROS MOBILIARIOS Y EQUIPOS NO IDENTIFICADOS PRECEDENTEMENTE	25,812.00	579,677.88	-553,865.88
<b>262</b>	<b>MOBILIARIO Y EQUIPO EDUCACIONAL Y RECREATIVO</b>	<b>21,788.00</b>	<b>33,534.10</b>	<b>-11,746.10</b>
<b>2621</b>	<b>EQUIPOS Y APARATOS AUDIOVISUALES</b>	<b>8,967.00</b>	<b>0.00</b>	<b>8,967.00</b>
262101	EQUIPOS Y APARATOS AUDIOVISUALES	8,967.00	0.00	8,967.00



**Junta Central Electoral**  
DIRECCION FINANCIERA  
UNIDAD DE PRESUPUESTO INSTITUCIONAL (UPI)  
**DETALLE POR OBJETO DEL GASTO DE LA EJECUCION PRESUPUESTARIA**  
**EJECUCION DE GASTOS OPERACIONALES**  
Del 01/05/2018 Al 31/05/2018  
RD\$

No. DE CTA.	DENOMINACIÓN	MONTO ASIGNADO	MONTO EJECUTADO	RESULTADO PRESUPUESTARIO
<b>2623</b>	<b>CAMARAS FOTOGRAFICAS Y DE VIDEO</b>	<b>12,821.00</b>	<b>33,534.10</b>	<b>-20,713.10</b>
262301	CAMARAS FOTOGRAFICAS Y DE VIDEO	12,821.00	33,534.10	-20,713.10
<b>264</b>	<b>VEHICULOS Y EQUIPO DE TRANSPORTE, TRACCION Y ELEVACION</b>	<b>489.00</b>	<b>3,195.00</b>	<b>-2,706.00</b>
<b>2648</b>	<b>OTROS EQUIPOS DE TRANSPORTE</b>	<b>489.00</b>	<b>3,195.00</b>	<b>-2,706.00</b>
264801	OTROS EQUIPOS DE TRANSPORTE	489.00	3,195.00	-2,706.00
<b>265</b>	<b>MAQUINARIA, OTROS EQUIPOS Y HERRAMIENTAS</b>	<b>77,661.00</b>	<b>698,674.69</b>	<b>-621,013.69</b>
<b>2652</b>	<b>MAQUINARIA Y EQUIPO INDUSTRIAL</b>	<b>2,614.00</b>	<b>0.00</b>	<b>2,614.00</b>
265201	MAQUINARIA Y EQUIPO INDUSTRIAL	2,614.00	0.00	2,614.00
<b>2655</b>	<b>EQUIPO DE COMUNICACION, TELECOMUNICACIONES Y SEÑALAMIENTO</b>	<b>16,289.00</b>	<b>271,515.54</b>	<b>-255,226.54</b>
265501	EQUIPO DE COMUNICACION, TELECOMUNICACIONES Y SEÑALAMIENTO	16,289.00	271,515.54	-255,226.54
<b>2656</b>	<b>EQUIPO DE GENERACION ELECTRICA, APARATOS Y ACCESORIOS ELECTRICOS</b>	<b>57,410.00</b>	<b>427,159.15</b>	<b>-369,749.15</b>
265601	EQUIPO DE GENERACION ELECTRICA, APARATOS Y ACCESORIOS ELECTRICOS	57,410.00	427,159.15	-369,749.15
<b>2657</b>	<b>HERRAMIENTAS Y MAQUINAS-HERRAMIENTAS</b>	<b>1,348.00</b>	<b>0.00</b>	<b>1,348.00</b>
265701	HERRAMIENTAS	1,348.00	0.00	1,348.00
<b>266</b>	<b>EQUIPO DE DEFENSA Y SEGURIDAD</b>	<b>1,478.00</b>	<b>0.00</b>	<b>1,478.00</b>
<b>2662</b>	<b>EQUIPOS DE SEGURIDAD</b>	<b>1,478.00</b>	<b>0.00</b>	<b>1,478.00</b>
266201	EQUIPOS DE SEGURIDAD	1,478.00	0.00	1,478.00
<b>268</b>	<b>BIENES INTANGIBLES</b>	<b>951.00</b>	<b>41,073.01</b>	<b>-40,122.01</b>
<b>2683</b>	<b>PROGRAMAS DE INFORMATICA Y BASE DE DATOS</b>	<b>1.00</b>	<b>0.00</b>	<b>1.00</b>
268301	PROGRAMAS DE INFORMATICA	1.00	0.00	1.00
<b>2688</b>	<b>LICENCIAS INFORMÁTICAS E INTELECTUALES, INDUSTRIALES Y COMERCIALES</b>	<b>950.00</b>	<b>41,073.01</b>	<b>-40,123.01</b>
268801	LICENCIAS INFORMÁTICAS	950.00	41,073.01	-40,123.01



**Junta Central Electoral**  
DIRECCION FINANCIERA  
UNIDAD DE PRESUPUESTO INSTITUCIONAL (UPI)  
**DETALLE POR OBJETO DEL GASTO DE LA EJECUCION PRESUPUESTARIA**  
**EJECUCION DE GASTOS OPERACIONALES**  
Del 01/05/2018 Al 31/05/2018  
RD\$

No. DE CTA.	DENOMINACIÓN	MONTO ASIGNADO	MONTO EJECUTADO	RESULTADO PRESUPUESTARIO
<b>27</b>	<b>OBRAS</b>	<b>74,548.00</b>	<b>0.00</b>	<b>74,548.00</b>
<b>271</b>	<b>OBRAS EN EDIFICACIONES</b>	<b>74,548.00</b>	<b>0.00</b>	<b>74,548.00</b>
<b>2712</b>	<b>OBRAS PARA EDIFICACION NO RESIDENCIAL</b>	<b>74,548.00</b>	<b>0.00</b>	<b>74,548.00</b>
271201	OBRAS PARA EDIFICACION NO RESIDENCIAL	74,548.00	0.00	74,548.00
<b>29</b>	<b>GASTOS FINANCIEROS</b>	<b>28,195.00</b>	<b>502,719.84</b>	<b>-474,524.84</b>
<b>291</b>	<b>INTERESES DE LA DEUDA PUBLICA INTERNA</b>	<b>28,195.00</b>	<b>502,719.84</b>	<b>-474,524.84</b>
<b>2911</b>	<b>INTERESES DE LA DEUDA PUBLICA INTERNA DE CORTO PLAZO</b>	<b>28,195.00</b>	<b>0.00</b>	<b>28,195.00</b>
291101	INTERESES DE LA DEUDA PUBLICA INTERNA DE CORTO PLAZO	28,195.00	0.00	28,195.00
<b>2912</b>	<b>INTERESES DE LA DEUDA PUBLICA INTERNA DE LARGO PLAZO</b>	<b>0.00</b>	<b>502,719.84</b>	<b>-502,719.84</b>
291201	INTERESES DE LA DEUDA PUBLICA INTERNA DE LARGO PLAZO	0.00	502,719.84	-502,719.84
<b>41</b>	<b>INCREMENTO DE ACTIVOS FINANCIEROS</b>	<b>0.00</b>	<b>6,095,026.05</b>	<b>-6,095,026.05</b>
<b>412</b>	<b>DISMINUCION DE PASIVOS</b>	<b>0.00</b>	<b>6,095,026.05</b>	<b>-6,095,026.05</b>
<b>4123</b>	<b>AMORTIZACIÓN DE PRÉSTAMOS</b>	<b>0.00</b>	<b>6,095,026.05</b>	<b>-6,095,026.05</b>
412303	AMORTIZACIÓN DE PRÉSTAMOS DE LARGO PLAZO NO CORRIENTES INTERNA	0.00	6,095,026.05	-6,095,026.05



***Junta Central Electoral***  
*Garantía de Identidad y Democracia*

*DIRECCION FINANCIERA*

UNIDAD DE PRESUPUESTO INSTITUCIONAL (UPI)

**EJECUCIÓN PRESUPUESTARIA ELECCIONES 2016, CUBIERTA CON EL  
APORTE DEL GOBIERNO PARA ABONAR A LA DEUDA PROVENIENTE  
DEL PROCESO ELECTORAL DEL AÑO 2016.**

*Del 01/05/2018 al 31/05/2018*

**ANEXO 5**



**Junta Central Electoral**  
DIRECCION FINANCIERA  
UNIDAD DE PRESUPUESTO INSTITUCIONAL (UPI)

**COMPROMISO ELECTORAL SALDADO EN EL AÑO 2018 CON EL APOORTE PARA ABONAR A LA DEUDA  
DEL PROCESO ELECTORAL DEL AÑO 2016**  
Del 01/05/2018 AL 31/05/2018  
RD\$

DENOMINACION	MONTO EJECUTADO
<b>TOTALES</b>	<b>278,719,092.28</b>
<b>SERVICIOS PERSONALES</b>	<b>74,550.00</b>
<b>SOBRESUELDOS</b>	<b>74,550.00</b>
<b>COMPENSACION</b>	<b>74,550.00</b>
COMPENSACION SERVICIOS DE SEGURIDAD	74,550.00
<b>SERVICIOS NO PERSONALES</b>	<b>18,142.50</b>
<b>SERVICIOS DE CONSERVACION, REPARACIONES MENORES E INSTALACIONES TEMPORALES</b>	<b>18,142.50</b>
<b>REPARACIONES DE MAQUINARIAS Y EQUIPOS</b>	<b>18,142.50</b>
MANTENIMIENTO Y REPARACION DE EQUIPOS DE TRANSPORTE, TRACCION Y ELEVACION	18,142.50
<b>BIENES MUEBLES, INMUEBLES E INTANGIBLES</b>	<b>278,626,399.78</b>
<b>MOBILIARIO Y EQUIPO</b>	<b>278,626,399.78</b>
<b>EQUIPO COMPUTACIONAL</b>	<b>278,626,399.78</b>
EQUIPO COMPUTACIONAL	278,626,399.78





***Junta Central Electoral***  
*Garantía de Identidad y Democracia*

*DIRECCION FINANCIERA*

UNIDAD DE PRESUPUESTO INSTITUCIONAL (UPI)

**INFORME ANALÍTICO SOBRE LA EJECUCIÓN PRESUPUESTARIA -  
EJECUCIÓN CONSOLIDADA DE GASTOS INSTITUCIONALES.**

*Del 01/05/2018 al 31/05/2018*

**ANEXO 6**



**Junta Central Electoral**  
PRESUPUESTO  
**INFORME ANALÍTICO SOBRE LA EJECUCIÓN DEL PRESUPUESTO**  
**EJECUCION CONSOLIDADA DE GASTOS INSTITUCIONALES**  
Del 01/05/2018 Al 31/05/2018  
RD\$

OBJETO	DENOMINACIÓN	PRESUPUESTO ASIGNADO	PRESUPUESTO EJECUTADO	RESULTADO DEL PERÍODO	PORCENTAJE EJECUTADO
	<b>TOTALES</b>	<b>285,602,583.00</b>	<b>698,841,758.59</b>	<b>-413,239,175.59</b>	<b>244.69</b>
21	SERVICIOS PERSONALES	238,034,040.00	236,329,650.75	1,704,389.25	99.28
22	SERVICIOS NO PERSONALES	11,384,839.00	77,986,243.99	-66,601,404.99	685.00
23	MATERIALES Y SUMINISTROS	35,520,765.00	26,567,043.58	8,953,721.42	74.79
24	TRANSFERENCIAS CORRIENTES	164,840.00	22,818.93	142,021.07	13.84
26	BIENES MUEBLES, INMUEBLES E INTANGIBLES	395,356.00	3,251,154.65	-2,855,798.65	822.33
27	OBRAS	74,548.00	0.00	74,548.00	0.00
29	GASTOS FINANCIEROS	28,195.00	502,719.84	-474,524.84	1,783.01
41	INCREMENTO DE ACTIVOS FINANCIEROS	0.00	6,095,026.05	-6,095,026.05	0.00
42	DISMINUCION DE PASIVOS	0.00	348,087,100.79	-348,087,100.79	0.00



**Junta Central Electoral**  
*Garantía de Identidad y Democracia*

*DIRECCION FINANCIERA*

UNIDAD DE PRESUPUESTO INSTITUCIONAL (UPI)

**EJECUCIÓN PRESUPUESTARIA: CLASIFICACIÓN  
INSTITUCIONAL POR OBJETO DE GASTOS  
INSTITUCIONALES.**

*Del 01/05/2018 al 31/05/2018*

**ANEXO 7**



# Junta Central Electoral

## PRESUPUESTO

### CLASIFICACION INSTITUCIONAL POR OBJETO DEL GASTO EJECUCION CONSOLIDADA DE GASTOS INSTITUCIONALES

Del 01/05/2018 Al 31/05/2018

RD\$

OBJETO	DETALLE	PRESUPUESTO RECIBIDO	PRESUPUESTO EJECUTADO
<b>21</b>	<b>SERVICIOS PERSONALES</b>	<b>238,034,040.00</b>	<b>236,329,650.75</b>
211	REMUNERACIONES	205,609,956.00	199,513,630.83
2111	REMUNERACIONES AL PERSONAL FIJO	187,445,552.00	189,685,235.48
211101	SUELDOS FIJOS	187,445,552.00	189,685,235.48
2112	REMUNERACIONES AL PERSONAL CON CARACTER TRANSITORIO	1,581,311.00	3,336,685.61
211201	SUELDOS AL PERSONAL CONTRATADO Y/O IGUALADO	1,630.00	0.00
211202	SUELDOS DE PERSONAL NOMINAL	1,517,419.00	2,182,662.85
211203	SUPLENCIAS	62,262.00	1,154,022.76
2114	SUELDO ANUAL NO. 13	16,400,505.00	0.00
211401	SUELDO ANUAL NO. 13 (REGALIA PASCUAL)	16,400,505.00	0.00
2115	PRESTACIONES ECONOMICAS	182,588.00	6,491,709.74
211501	PRESTACIONES ECONOMICAS	1,222.00	0.00
211503	PRESTACION LABORAL POR DESVINCULACION	169,448.00	6,216,852.80
211504	PROPORCION DE VACACIONES NO DISFRUTADAS	11,918.00	274,856.94
212	SOBRESUELDOS	5,600,966.00	24,167,911.09
2121	PRIMAS POR ANTIGUEDAD	1,981,704.00	17,877,977.16
212101	PRIMAS POR ANTIGUEDAD	1,981,704.00	17,877,977.16
2122	COMPENSACION	3,619,262.00	6,289,933.93
212202	COMPENSACION POR HORAS EXTRAORDINARIAS	2,466.00	1,019,600.00
212205	COMPENSACION SERVICIOS DE SEGURIDAD	3,616,796.00	3,908,333.93
212208	COMPENSACIONES ESPECIALES	0.00	1,362,000.00
213	DIETAS Y GASTOS DE REPRESENTACION	4,234,606.00	4,328,791.00
2131	DIETAS	9,966.00	152,000.00
213101	DIETAS EN EL PAIS	9,966.00	152,000.00
2132	GASTOS DE REPRESENTACION	4,224,640.00	4,176,791.00
213201	GASTOS DE REPRESENTACION EN EL PAIS	4,224,640.00	4,176,791.00
214	GRATIFICACIONES Y BONIFICACIONES	11,151,712.00	11,117.64



# Junta Central Electoral

## PRESUPUESTO

### CLASIFICACION INSTITUCIONAL POR OBJETO DEL GASTO EJECUCION CONSOLIDADA DE GASTOS INSTITUCIONALES

Del 01/05/2018 Al 31/05/2018

RD\$

OBJETO	DETALLE	PRESUPUESTO RECIBIDO	PRESUPUESTO EJECUTADO
2141	BONIFICACIONES	0.00	11,117.64
214101	BONIFICACIONES	0.00	11,117.64
2142	OTRAS GRATIFICACIONES Y BONIFICACIONES	11,151,712.00	0.00
214204	OTRAS GRATIFICACIONES	11,151,712.00	0.00
215	CONTRIBUCIONES A LA SEGURIDAD SOCIAL Y RIESGO LABORAL	11,436,800.00	8,308,200.19
2151	CONTRIBUCIONES AL SEGURO DE SALUD	1,871,185.00	0.00
215101	CONTRIBUCIONES AL SEGURO DE SALUD	1,871,185.00	0.00
2152	CONTRIBUCIONES AL SEGURO DE PENSIONES	4,594,203.00	4,622,629.43
215201	CONTRIBUCION AL SEGURO DE PENSIONES	4,594,203.00	4,622,629.43
2153	CONTRIBUCIONES AL SEGURO DE RIESGO LABORAL	4,971,412.00	3,685,570.76
215301	CONTRIBUCIONES AL SEGURO DE RIESGO LABORAL	4,971,412.00	3,685,570.76
<b>22</b>	<b>SERVICIOS NO PERSONALES</b>	<b>11,384,839.00</b>	<b>77,986,243.99</b>
221	SERVICIOS BASICOS	3,313,228.00	22,623,047.11
2212	SERVICIOS TELEFONICO DE LARGA DISTANCIA	0.00	6.71
221201	SERVICIOS TELEFONICOS DE LARGA DISTANCIA	0.00	6.71
2213	TELEFONO LOCAL	1,638,617.00	10,932,258.84
221301	TELEFONO LOCAL	1,638,617.00	10,932,258.84
2214	TELEFAX Y CORREOS	192,598.00	422,194.16
221401	TELEFAX Y CORREOS	192,598.00	422,194.16
2215	SERVICIO DE INTERNET Y TELEVISION POR CABLE	153,226.00	1,328,860.88
221501	SERVICIOS DE INTERNET Y TELEVISION POR CABLE	153,226.00	1,328,860.88
2216	ELECTRICIDAD	1,278,220.00	9,392,347.09
221601	ENERGIA ELECTRICA	1,278,220.00	9,392,347.09
2217	AGUA	32,877.00	84,270.89
221701	AGUA POTABLE	32,877.00	84,270.89
2218	RECOLECCION DE RESIDUOS SOLIDOS	17,690.00	463,108.54
221801	RECOLECCION DE RESIDUOS SOLIDOS (BASURA)	17,690.00	463,108.54



# Junta Central Electoral

## PRESUPUESTO

### CLASIFICACION INSTITUCIONAL POR OBJETO DEL GASTO EJECUCION CONSOLIDADA DE GASTOS INSTITUCIONALES

Del 01/05/2018 Al 31/05/2018

RD\$

OBJETO	DETALLE	PRESUPUESTO RECIBIDO	PRESUPUESTO EJECUTADO
222	PUBLICIDAD IMPRESION Y ENCUADERNACION	136,830.00	1,060,380.92
2221	PUBLICIDAD Y PROPAGANDA	131,501.00	1,058,275.92
222101	PUBLICIDAD Y PROPAGANDA	131,501.00	1,058,275.92
2222	IMPRESION Y ENCUADERNACION	5,329.00	2,105.00
222201	IMPRESION Y ENCUADERNACION	5,329.00	2,105.00
223	VIATICOS	584,083.00	6,189,098.98
2231	VIATICOS DENTRO DEL PAIS	459,801.00	4,116,488.98
223101	VIATICOS DENTRO DEL PAIS	459,801.00	4,116,488.98
2232	VIATICOS FUERA DEL PAIS	124,282.00	2,072,610.00
223201	VIATICOS FUERA DEL PAIS	124,282.00	2,072,610.00
224	TRANSPORTE Y ALMACENAJE	92,591.00	806,189.60
2241	PASAJES	76,647.00	693,736.61
224101	PASAJES PARA TRANSPORTE TERRESTRE	76,647.00	125,587.61
224102	PASAJES PARA TRANSPORTE AEREOS	0.00	568,149.00
2242	FLETES	9,525.00	81,310.60
224201	FLETES	9,525.00	81,310.60
2244	PEAJE	6,419.00	31,142.39
224401	PEAJE	6,419.00	31,142.39
225	ALQUILERES Y RENTAS	1,251,280.00	9,103,523.21
2251	ALQUILERES Y RENTAS DE EDIFICIOS Y LOCALES	1,063,803.00	8,833,994.08
225101	ALQUILERES Y RENTAS DE EDIFICIOS Y LOCALES	1,063,803.00	8,833,994.08
2252	ALQUILERES DE EQUIPOS DE PRODUCCION	3,297.00	0.00
225201	ALQUILERES DE EQUIPOS DE PRODUCCION	3,297.00	0.00
2253	ALQUILERES DE MAQUINARIAS Y EQUIPOS	43,066.00	0.00
225303	ALQUILER DE EQUIPO DE COMUNICACION	14,088.00	0.00
225304	ALQUILER DE EQUIPO DE OFICINA Y MUEBLES	28,978.00	0.00
2254	ALQUILERES DE EQUIPOS DE TRANSPORTE, TRACCION Y ELEVACION	135,871.00	54,700.00



# Junta Central Electoral

## PRESUPUESTO

### CLASIFICACION INSTITUCIONAL POR OBJETO DEL GASTO EJECUCION CONSOLIDADA DE GASTOS INSTITUCIONALES

Del 01/05/2018 Al 31/05/2018

RD\$

OBJETO	DETALLE	PRESUPUESTO RECIBIDO	PRESUPUESTO EJECUTADO
225401	ALQUILERES DE EQUIPOS DE TRANSPORTE, TRACCION Y ELEVACION	135,871.00	54,700.00
2258	OTROS ALQUILERES	5,243.00	214,829.13
225801	OTROS ALQUILERES	5,243.00	214,829.13
226	SEGUROS	4,605,593.00	30,365,406.62
2261	SEGURO DE BIENES INMUEBLES E INFRAESTRUCTURA	79,283.00	0.00
226101	SEGURO DE BIENES INMUEBLES E INFRAESTRUCTURA	79,283.00	0.00
2262	SEGURO DE BIENES MUEBLES	127,267.00	214,617.03
226201	SEGURO DE BIENES MUEBLES	127,267.00	214,617.03
2263	SEGUROS DE PERSONAS	4,398,252.00	30,150,789.59
226301	SEGURO MEDICO	4,398,252.00	30,150,789.59
2269	OTROS SEGUROS	791.00	0.00
226901	OTROS SEGUROS	791.00	0.00
227	SERVICIOS DE CONSERVACION, REPARACIONES MENORES E INSTAL	503,461.00	3,413,494.24
2271	OBRAS MENORES	86,510.00	1,080,787.16
227101	OBRAS MENORES EN EDIFICACIONES	4,430.00	656,097.89
227102	SERVICIOS ESPECIALES DE MANTENIMIENTO Y REPARACION	31,468.00	37,224.99
227103	LIMPIEZA, DESMALEZAMIENTO DE TIERRAS Y TERRENOS	434.00	0.00
227104	MANTENIMIENTO Y REPARACION DE OBRAS CIVILES EN INSTALACION	50,178.00	387,464.28
2272	REPARACIONES DE MAQUINARIAS Y EQUIPOS	416,951.00	2,332,707.08
227201	MANTENIMIENTO Y REPARACION DE EQUIPO EDUCACIONAL	84,194.00	0.00
227202	MANTENIMIENTO Y REPARACION DE EQUIPO DE COMPUTACION	0.00	24,477.96
227204	MANTENIMIENTO Y REPARACION DE EQUIPO DE OFICINA Y MUEBLES	48,259.00	244,072.60
227206	MANTENIMIENTO Y REPARACION DE EQUIPOS DE TRANSPORTE, TRA	284,498.00	2,064,156.52
228	OTROS SERVICIOS NO PERSONALES	897,773.00	4,425,103.32
2281	GASTOS JUDICIALES	54,415.00	278,126.00
228101	GASTOS POR PROCESOS JUDICIALES	54,415.00	278,126.00
2282	COMISIONES Y GASTOS BANCARIOS	32,828.00	317,614.08



# Junta Central Electoral

## PRESUPUESTO

### CLASIFICACION INSTITUCIONAL POR OBJETO DEL GASTO EJECUCION CONSOLIDADA DE GASTOS INSTITUCIONALES

Del 01/05/2018 Al 31/05/2018

RD\$

OBJETO	DETALLE	PRESUPUESTO RECIBIDO	PRESUPUESTO EJECUTADO
228201	COMISIONES Y GASTOS BANCARIOS	32,828.00	317,614.08
2285	FUMIGACION, LAVANDERIA, LIMPIEZA E HIGIENE	125,244.00	279,675.49
228501	FUMIGACION	84,202.00	0.00
228502	LAVANDERIA	1,492.00	56,604.60
228503	LIMPIEZA E HIGIENE	39,550.00	223,070.89
2286	ORGANIZACION DE EVENTOS Y FESTIVIDADES	60,089.00	1,482,572.51
228601	EVENTOS GENERALES	49,653.00	1,264,964.14
228603	ACTUACIONES DEPORTIVAS	1,257.00	48,200.00
228604	ACTUACIONES ARTISTICAS	9,179.00	169,408.37
2287	SERVICIOS TECNICOS Y PROFESIONALES	573,481.00	1,234,387.59
228702	SERVICIOS JURIDICOS	1,245.00	51,920.00
228704	SERVICIOS DE CAPACITACION	7,542.00	440,257.80
228705	SERVICIOS DE INFORMATICA Y SISTEMAS COMPUTARIZADOS	56,849.00	615,522.79
228706	OTROS SERVICIOS TECNICOS PROFESIONALES	507,845.00	126,687.00
2288	IMPUESTOS, DERECHOS Y TASAS	33,699.00	485,842.83
228801	IMPUESTOS	33,699.00	485,842.83
2289	OTROS GASTOS OPERATIVOS	18,017.00	346,884.82
228905	OTROS GASTOS OPERATIVOS NO IDENTIFICADOS PRECEDENTEMEN	18,017.00	346,884.82
<b>23</b>	<b>MATERIALES Y SUMINISTROS</b>	<b>35,520,765.00</b>	<b>26,567,043.58</b>
231	ALIMENTOS Y BEBIDAS PARA PERSONAS	919,310.00	7,298,800.95
2311	ALIMENTOS Y BEBIDAS PARA PERSONAS	895,111.00	6,807,868.72
231101	ALIMENTOS Y BEBIDAS PARA PERSONAS	895,111.00	6,807,868.72
2312	ALIMENTOS PARA ANIMALES	7.00	0.00
231201	ALIMENTOS PARA ANIMALES	7.00	0.00
2313	PRODUCTOS AGROFORESTALES Y PECUARIOS	9,322.00	81,912.00
231303	PRODUCTOS FORESTALES	9,322.00	81,912.00
2314	MADERA, CORCHO Y SUS MANUFACTURAS	14,870.00	409,020.23





# Junta Central Electoral

## PRESUPUESTO

### CLASIFICACION INSTITUCIONAL POR OBJETO DEL GASTO EJECUCION CONSOLIDADA DE GASTOS INSTITUCIONALES

Del 01/05/2018 Al 31/05/2018

RD\$

OBJETO	DETALLE	PRESUPUESTO RECIBIDO	PRESUPUESTO EJECUTADO
231401	MADERA, CORCHO Y SUS MANUFACTURAS	14,870.00	409,020.23
232	TEXTILES Y VESTUARIOS	16,769,724.00	488,962.48
2321	HILADOS Y TELAS	254.00	80.00
232101	HILADOS Y TELAS	254.00	80.00
2322	ACABADOS TEXTILES	15,441.00	466,334.07
232201	ACABADOS TEXTILES	15,441.00	466,334.07
2323	PRENDAS DE VESTIR	16,748,353.00	12,508.97
232301	PRENDAS DE VESTIR	16,748,353.00	12,508.97
2324	CALZADOS	5,676.00	10,039.44
232401	CALZADOS	5,676.00	10,039.44
233	PRODUCTOS DE PAPEL, CARTON E IMPRESOS	543,398.00	5,937,803.02
2331	PAPEL DE ESCRITORIO	115,225.00	27,941.02
233101	PAPEL DE ESCRITORIO	115,225.00	27,941.02
2332	PRODUCTOS DE PAPEL Y CARTON	112,101.00	763,535.98
233201	PRODUCTOS DE PAPEL Y CARTON	112,101.00	763,535.98
2333	PRODUCTOS DE ARTES GRAFICAS	308,189.00	5,000,046.02
233301	PRODUCTOS DE ARTES GRAFICAS	308,189.00	5,000,046.02
2334	LIBROS, REVISTAS Y PERIODICOS	1,557.00	1,695.00
233401	LIBROS, REVISTAS Y PERIODICOS	1,557.00	1,695.00
2336	ESPECIES TIMBRADOS Y VALORADAS	6,326.00	144,585.00
233601	ESPECIES TIMBRADOS Y VALORADAS	6,326.00	144,585.00
234	PRODUCTOS FARMACEUTICOS	2,867.00	190,483.66
2341	PRODUCTOS MEDICINALES PARA USO HUMANO	2,867.00	190,483.66
234101	PRODUCTOS MEDICINALES PARA USO HUMANO	2,867.00	190,483.66
235	PRODUCTOS DE CUERO, CAUCHO Y PLASTICO	417,697.00	1,080,042.07
2351	CUEROS Y PIELES	33.00	26,904.00
235101	CUEROS Y PIELES	33.00	26,904.00



# Junta Central Electoral

## PRESUPUESTO

### CLASIFICACION INSTITUCIONAL POR OBJETO DEL GASTO EJECUCION CONSOLIDADA DE GASTOS INSTITUCIONALES

Del 01/05/2018 Al 31/05/2018

RD\$

OBJETO	DETALLE	PRESUPUESTO RECIBIDO	PRESUPUESTO EJECUTADO
2352	ARTICULOS DE CUERO	0.00	4,879.08
235201	ARTICULOS DE CUERO	0.00	4,879.08
2353	LLANTAS Y NEUMATICOS	4,731.00	640,919.86
235301	LLANTAS Y NEUMATICOS	4,731.00	640,919.86
2354	ARTICULOS DE CAUCHO	970.00	28,524.61
235401	ARTICULOS DE CAUCHO	970.00	28,524.61
2355	ARTICULOS DE PLASTICO	411,963.00	378,814.52
235501	ARTICULOS DE PLASTICO	411,963.00	378,814.52
236	PRODUCTOS DE MINERALES, METALICOS Y NO METALICOS	71,943.00	1,629,469.33
2361	PRODUCTOS DE CEMENTO, CAL, ASBESTO, YESO Y ARCILLA	4,464.00	149,947.70
236101	PRODUCTOS DE CEMENTO	115.00	122,005.10
236104	PRODUCTOS DE YESO	4,349.00	27,942.60
2362	PRODUCTOS DE VIDRIO, LOZA Y PORCELANA	17,417.00	292,845.49
236201	PRODUCTOS DE VIDRIO	7,925.00	292,845.49
236203	PRODUCTOS DE PORCELANA	9,492.00	0.00
2363	PRODUCTOS METALICOS Y SUS DERIVADOS	50,052.00	1,148,430.50
236301	PRODUCTOS FERROSOS	20.00	12,104.69
236302	PRODUCTOS NO FERROSOS	43.00	2,781.34
236303	ESTRUCTURAS METALICAS ACABADAS	40,610.00	424,853.15
236304	HERRAMIENTAS MENORES	3,919.00	307,964.14
236306	ACCESORIOS DE METAL	5,460.00	400,727.17
2364	MINERALES	0.00	38,245.64
236404	PIEDRA, ARCILLA Y ARENA	0.00	38,245.64
2369	OTROS PRODUCTOS MINERALES NO METALICOS	10.00	0.00
236901	OTROS PRODUCTOS MINERALES NO METALICOS	10.00	0.00
237	COMBUSTIBLES, LUBRICANTES, PRODUCTOS QUIMICOS Y CONEXOS	1,937,450.00	6,797,956.00
2371	COMBUSTIBLES Y LUBRICANTES	730,903.00	6,221,480.46



# Junta Central Electoral

## PRESUPUESTO

### CLASIFICACION INSTITUCIONAL POR OBJETO DEL GASTO EJECUCION CONSOLIDADA DE GASTOS INSTITUCIONALES

Del 01/05/2018 Al 31/05/2018

RD\$

OBJETO	DETALLE	PRESUPUESTO RECIBIDO	PRESUPUESTO EJECUTADO
237101	GASOLINA	77,881.00	482,227.54
237102	GASOIL	639,800.00	5,609,694.22
237104	GAS GLP	0.00	600.00
237105	ACEITES Y GRASAS	13,222.00	128,958.70
2372	PRODUCTOS QUIMICOS Y CONEXOS	1,206,547.00	576,475.54
237203	PRODUCTOS QUIMICOS DE USO PERSONAL (DESINFECTANTES Y LIM	3,670.00	189,891.46
237205	INSECTICIDAS, FUMIGANTES Y OTROS	72.00	81,110.63
237206	PINTURAS, BARNICES, LACAS, DILUYENTES Y ABSORBENTES PARA P	1,188,012.00	48,302.82
237207	PRODUCTOS QUIMICOS PARA SANEAMIENTO DE LAS AGUAS	0.00	3,450.00
237299	OTROS PRODUCTOS QUIMICOS Y CONEXOS	14,793.00	253,720.62
239	PRODUCTOS Y UTILES VARIOS	14,858,376.00	3,143,526.07
2391	MATERIAL PARA LIMPIEZA	11,918.00	6,105.36
239101	MATERIAL PARA LIMPIEZA	11,918.00	6,105.36
2392	UTILES DE ESCRITORIO, OFICINA, INFORMATICA Y DE ENSEÑANZA	97,636.00	1,433,127.47
239201	UTILES DE ESCRITORIO, OFICINA E INFORMATICA	97,636.00	1,433,127.47
2393	UTILES MENORES MEDICO QUIRURGICOS	33.00	27,251.62
239301	UTILES MENORES MEDICO QUIRURGICOS	33.00	27,251.62
2395	UTILES DE COCINA Y COMEDOR	10,997.00	44,984.76
239501	UTILES DE COCINA Y COMEDOR	10,997.00	44,984.76
2396	PRODUCTOS ELECTRICOS Y AFINES	39,420.00	1,573,734.99
239601	PRODUCTOS ELECTRICOS Y AFINES	39,420.00	1,573,734.99
2397	PRODUCTOS Y UTILES VETERINARIOS	226.00	0.00
239701	PRODUCTOS Y UTILES VETERINARIOS	226.00	0.00
2398	OTROS REPUESTOS Y ACCESORIOS MENORES	140.00	43,967.66
239801	OTROS REPUESTOS Y ACCESORIOS MENORES	140.00	43,967.66
2399	PRODUCTOS Y UTILES VARIOS N.I.P.	14,698,006.00	14,354.22
239901	PRODUCTOS Y UTILES VARIOS N.I.P.	14,698,006.00	14,354.22



# Junta Central Electoral

## PRESUPUESTO

### CLASIFICACION INSTITUCIONAL POR OBJETO DEL GASTO EJECUCION CONSOLIDADA DE GASTOS INSTITUCIONALES

Del 01/05/2018 Al 31/05/2018

RD\$

OBJETO	DETALLE	PRESUPUESTO RECIBIDO	PRESUPUESTO EJECUTADO
<b>24</b>	<b>TRANSFERENCIAS CORRIENTES</b>	<b>164,840.00</b>	<b>22,818.93</b>
241	TRANSFERENCIAS CORRIENTES AL SECTOR PRIVADO	159,654.00	22,818.93
2412	AYUDAS Y DONACIONES A PERSONAS	118,155.00	22,818.93
241201	AYUDAS Y DONACIONES PROGRAMADAS A HOGARES Y PERSONAS	6,048.00	22,818.93
241202	AYUDAS Y DONACIONES OCASIONALES A HOGARES Y PERSONAS	112,107.00	0.00
2414	BECAS Y VIAJES DE ESTUDIOS	41,499.00	0.00
241401	BECAS NACIONALES	41,499.00	0.00
247	TRANSFERENCIAS CORRIENTES AL SECTOR EXTERNO	5,186.00	0.00
2472	TRANSFERENCIAS CORRIENTES A ORGANISMOS INTERNACIONALES	5,186.00	0.00
247201	TRANSFERENCIAS CORRIENTES A ORGANISMOS INTERNACIONALES	5,186.00	0.00
<b>26</b>	<b>BIENES MUEBLES, INMUEBLES E INTANGIBLES</b>	<b>395,356.00</b>	<b>3,251,154.65</b>
261	MOBILIARIO Y EQUIPO	292,989.00	2,474,677.85
2611	MUEBLES DE OFICINA Y ESTANTERIA	125,837.00	514,757.72
261101	MUEBLES DE OFICINA Y ESTANTERIA	125,837.00	514,757.72
2612	MUEBLES DE ALOJAMIENTO, EXCEPTO DE OFICINA Y ESTANTERIA	2,457.00	0.00
261201	MUEBLES DE ALOJAMIENTO, EXCEPTO DE OFICINA Y ESTANTERIA	2,457.00	0.00
2613	EQUIPO COMPUTACIONAL	86,774.00	108,200.25
261301	EQUIPO COMPUTACIONAL	86,774.00	108,200.25
2614	ELECTRODOMESTICOS	52,109.00	1,272,042.00
261401	ELECTRODOMESTICOS	52,109.00	1,272,042.00
2619	OTROS MOBILIARIOS Y EQUIPOS NO IDENTIFICADOS PRECEDENTEMENTE	25,812.00	579,677.88
261901	OTROS MOBILIARIOS Y EQUIPOS NO IDENTIFICADOS PRECEDENTEMENTE	25,812.00	579,677.88
262	MOBILIARIO Y EQUIPO EDUCACIONAL Y RECREATIVO	21,788.00	33,534.10
2621	EQUIPOS Y APARATOS AUDIOVISUALES	8,967.00	0.00
262101	EQUIPOS Y APARATOS AUDIOVISUALES	8,967.00	0.00
2623	CAMARAS FOTOGRAFICAS Y DE VIDEO	12,821.00	33,534.10
262301	CAMARAS FOTOGRAFICAS Y DE VIDEO	12,821.00	33,534.10



# Junta Central Electoral

## PRESUPUESTO

### CLASIFICACION INSTITUCIONAL POR OBJETO DEL GASTO EJECUCION CONSOLIDADA DE GASTOS INSTITUCIONALES

Del 01/05/2018 Al 31/05/2018

RD\$

OBJETO	DETALLE	PRESUPUESTO RECIBIDO	PRESUPUESTO EJECUTADO
264	VEHICULOS Y EQUIPO DE TRANSPORTE, TRACCION Y ELEVACION	489.00	3,195.00
2648	OTROS EQUIPOS DE TRANSPORTE	489.00	3,195.00
264801	OTROS EQUIPOS DE TRANSPORTE	489.00	3,195.00
265	MAQUINARIA, OTROS EQUIPOS Y HERRAMIENTAS	77,661.00	698,674.69
2652	MAQUINARIA Y EQUIPO INDUSTRIAL	2,614.00	0.00
265201	MAQUINARIA Y EQUIPO INDUSTRIAL	2,614.00	0.00
2655	EQUIPO DE COMUNICACION, TELECOMUNICACIONES Y SEÑALAMIENTO	16,289.00	271,515.54
265501	EQUIPO DE COMUNICACION, TELECOMUNICACIONES Y SEÑALAMIENTO	16,289.00	271,515.54
2656	EQUIPO DE GENERACION ELECTRICA, APARATOS Y ACCESORIOS ELI	57,410.00	427,159.15
265601	EQUIPO DE GENERACION ELECTRICA, APARATOS Y ACCESORIOS ELI	57,410.00	427,159.15
2657	HERRAMIENTAS Y MAQUINAS-HERRAMIENTAS	1,348.00	0.00
265701	HERRAMIENTAS	1,348.00	0.00
266	EQUIPO DE DEFENSA Y SEGURIDAD	1,478.00	0.00
2662	EQUIPOS DE SEGURIDAD	1,478.00	0.00
266201	EQUIPOS DE SEGURIDAD	1,478.00	0.00
268	BIENES INTANGIBLES	951.00	41,073.01
2683	PROGRAMAS DE INFORMATICA Y BASE DE DATOS	1.00	0.00
268301	PROGRAMAS DE INFORMATICA	1.00	0.00
2688	LICENCIAS INFORMÁTICAS E INTELLECTUALES, INDUSTRIALES Y COMI	950.00	41,073.01
268801	LICENCIAS INFORMÁTICAS	950.00	41,073.01
<b>27</b>	<b>OBRAS</b>	<b>74,548.00</b>	<b>0.00</b>
271	OBRAS EN EDIFICACIONES	74,548.00	0.00
2712	OBRAS PARA EDIFICACION NO RESIDENCIAL	74,548.00	0.00
271201	OBRAS PARA EDIFICACION NO RESIDENCIAL	74,548.00	0.00
<b>29</b>	<b>GASTOS FINANCIEROS</b>	<b>28,195.00</b>	<b>502,719.84</b>
291	INTERESES DE LA DEUDA PUBLICA INTERNA	28,195.00	502,719.84
2911	INTERESES DE LA DEUDA PUBLICA INTERNA DE CORTO PLAZO	28,195.00	0.00



# Junta Central Electoral

## PRESUPUESTO

### CLASIFICACION INSTITUCIONAL POR OBJETO DEL GASTO EJECUCION CONSOLIDADA DE GASTOS INSTITUCIONALES

Del 01/05/2018 Al 31/05/2018

RD\$

OBJETO	DETALLE	PRESUPUESTO RECIBIDO	PRESUPUESTO EJECUTADO
291101	INTERESES DE LA DEUDA PUBLICA INTERNA DE CORTO PLAZO	28,195.00	0.00
2912	INTERESES DE LA DEUDA PUBLICA INTERNA DE LARGO PLAZO	0.00	502,719.84
291201	INTERESES DE LA DEUDA PUBLICA INTERNA DE LARGO PLAZO	0.00	502,719.84
<b>41</b>	<b>INCREMENTO DE ACTIVOS FINANCIEROS</b>	<b>0.00</b>	<b>6,095,026.05</b>
412	DISMINUCION DE PASIVOS	0.00	6,095,026.05
4123	AMORTIZACIÓN DE PRÉSTAMOS	0.00	6,095,026.05
412303	AMORTIZACIÓN DE PRÉSTAMOS DE LARGO PLAZO NO CORRIENTES I	0.00	6,095,026.05
<b>42</b>	<b>DISMINUCION DE PASIVOS</b>	<b>0.00</b>	<b>348,087,100.79</b>
421	DISMINUCION DE PASIVOS CORRIENTES	0.00	348,087,100.79
4211	DISMINUCION DE CUENTAS POR PAGAR DE CORTO PLAZO	0.00	348,087,100.79
421103	DISMINUCION DE CTAS. POR PAGAR DE CORTO PLAZO DEUDA ADMIN	0.00	348,087,100.79
<b>TOTALES</b>		<b>285,602,583.00</b>	<b>698,841,758.59</b>



***Junta Central Electoral***  
*Garantía de Identidad y Democracia*

*DIRECCION FINANCIERA*

UNIDAD DE PRESUPUESTO INSTITUCIONAL (UPI)

**EJECUCIÓN PRESUPUESTARIA: CLASIFICACIÓN  
INSTITUCIONAL POR OBJETO DE GASTOS  
INSTITUCIONALES Y APLICACIONES FINANCIERAS.**

*Del 01/05/2018 al 31/05/2018*

**ANEXO 8**

**JUNTA CENTRAL ELECTORAL**  
**DIRECCION FINANCIERA**  
**UNIDAD DE PRESUPUESTO INSTITUCIONAL**  
**PRESUPUESTO EJECUTADO**  
**CLASIFICACION INSTITUCIONAL POR OBJETO DEL GASTO Y APLICACIONES FINANCIERAS**  
**EJECUCION CONSOLIDADA DE GASTOS INSTITUCIONALES**  
 DEL 01/05/2018 AL 31/05/2018  
 RD\$

<b>NO. CUENTA</b>	<b>DESCRIPCION</b>	<b>PRESUPUESTO RECIBIDO</b>	<b>PRESUPUESTO EJECUTADO</b>
<b>GASTOS CORRIENTES</b>		<b>285,132,679.00</b>	<b>341,408,477.10</b>
<b>21</b>	<b>SERVICIOS PERSONALES</b>	<b>238,034,040.00</b>	<b>236,329,650.75</b>
211	REMUNERACIONES	205,609,956.00	199,513,630.83
2111	REMUNERACIONES AL PERSONAL FIJO	187,445,552.00	189,685,235.48
211101	SUELDOS FIJOS	187,445,552.00	189,685,235.48
2112	REMUNERACIONES AL PERSONAL CON CARACTER TRANSITORIO	1,581,311.00	3,336,685.61
211201	SUELDOS AL PERSONAL CONTRATADO Y/O IGUALADO	1,630.00	0.00
211202	SUELDOS DE PERSONAL NOMINAL	1,517,419.00	2,182,662.85
211203	SUPLENCIAS	62,262.00	1,154,022.76
2114	SUELDO ANUAL NO. 13	16,400,505.00	0.00
211401	SUELDO ANUAL NO. 13 (REGALIA PASCUAL)	16,400,505.00	0.00
2115	PRESTACIONES ECONOMICAS	182,588.00	6,491,709.74
211501	PRESTACIONES ECONOMICAS	1,222.00	0.00
211503	PRESTACION LABORAL POR DESVINCULACION	169,448.00	6,216,852.80
211504	PROPORCION DE VACACIONES NO DISFRUTADAS	11,918.00	274,856.94
212	SOBRESUELDOS	5,600,966.00	24,167,911.09
2121	PRIMAS POR ANTIGUEDAD	1,981,704.00	17,877,977.16
212101	PRIMAS POR ANTIGUEDAD	1,981,704.00	17,877,977.16
2122	COMPENSACION	3,619,262.00	6,289,933.93
212202	COMPENSACION POR HORAS EXTRAORDINARIAS	2,466.00	1,019,600.00
212205	COMPENSACION SERVICIOS DE SEGURIDAD	3,616,796.00	3,908,333.93



**JUNTA CENTRAL ELECTORAL**  
**DIRECCION FINANCIERA**  
**UNIDAD DE PRESUPUESTO INSTITUCIONAL**  
**PRESUPUESTO EJECUTADO**  
**CLASIFICACION INSTITUCIONAL POR OBJETO DEL GASTO Y APLICACIONES FINANCIERAS**  
**EJECUCION CONSOLIDADA DE GASTOS INSTITUCIONALES**  
 DEL 01/05/2018 AL 31/05/2018  
 RD\$

<b>NO. CUENTA</b>	<b>DESCRIPCION</b>	<b>PRESUPUESTO RECIBIDO</b>	<b>PRESUPUESTO EJECUTADO</b>
212208	COMPENSACIONES ESPECIALES	0.00	1,362,000.00
213	DIETAS Y GASTOS DE REPRESENTACION	4,234,606.00	4,328,791.00
2131	DIETAS	9,966.00	152,000.00
213101	DIETAS EN EL PAIS	9,966.00	152,000.00
2132	GASTOS DE REPRESENTACION	4,224,640.00	4,176,791.00
213201	GASTOS DE REPRESENTACION EN EL PAIS	4,224,640.00	4,176,791.00
214	GRATIFICACIONES Y BONIFICACIONES	11,151,712.00	11,117.64
2141	BONIFICACIONES	0.00	11,117.64
214101	BONIFICACIONES	0.00	11,117.64
2142	OTRAS GRATIFICACIONES Y BONIFICACIONES	11,151,712.00	0.00
214204	OTRAS GRATIFICACIONES	11,151,712.00	0.00
215	CONTRIBUCIONES A LA SEGURIDAD SOCIAL Y RIESGO LABORAL	11,436,800.00	8,308,200.19
2151	CONTRIBUCIONES AL SEGURO DE SALUD	1,871,185.00	0.00
215101	CONTRIBUCIONES AL SEGURO DE SALUD	1,871,185.00	0.00
2152	CONTRIBUCIONES AL SEGURO DE PENSIONES	4,594,203.00	4,622,629.43
215201	CONTRIBUCION AL SEGURO DE PENSIONES	4,594,203.00	4,622,629.43
2153	CONTRIBUCIONES AL SEGURO DE RIESGO LABORAL	4,971,412.00	3,685,570.76
215301	CONTRIBUCIONES AL SEGURO DE RIESGO LABORAL	4,971,412.00	3,685,570.76
<b>22</b>	<b>SERVICIOS NO PERSONALES</b>	<b>11,384,839.00</b>	<b>77,986,243.99</b>
221	SERVICIOS BASICOS	3,313,228.00	22,623,047.11
2212	SERVICIOS TELEFONICO DE LARGA DISTANCIA	0.00	6.71

**JUNTA CENTRAL ELECTORAL**  
**DIRECCION FINANCIERA**  
**UNIDAD DE PRESUPUESTO INSTITUCIONAL**  
**PRESUPUESTO EJECUTADO**  
**CLASIFICACION INSTITUCIONAL POR OBJETO DEL GASTO Y APLICACIONES FINANCIERAS**  
**EJECUCION CONSOLIDADA DE GASTOS INSTITUCIONALES**  
 DEL 01/05/2018 AL 31/05/2018  
 RD\$

<b>NO. CUENTA</b>	<b>DESCRIPCION</b>	<b>PRESUPUESTO RECIBIDO</b>	<b>PRESUPUESTO EJECUTADO</b>
221201	SERVICIOS TELEFONICOS DE LARGA DISTANCIA	0.00	6.71
2213	TELEFONO LOCAL	1,638,617.00	10,932,258.84
221301	TELEFONO LOCAL	1,638,617.00	10,932,258.84
2214	TELEFAX Y CORREOS	192,598.00	422,194.16
221401	TELEFAX Y CORREOS	192,598.00	422,194.16
2215	SERVICIO DE INTERNET Y TELEVISION POR CABLE	153,226.00	1,328,860.88
221501	SERVICIOS DE INTERNET Y TELEVISION POR CABLE	153,226.00	1,328,860.88
2216	ELECTRICIDAD	1,278,220.00	9,392,347.09
221601	ENERGIA ELECTRICA	1,278,220.00	9,392,347.09
2217	AGUA	32,877.00	84,270.89
221701	AGUA POTABLE	32,877.00	84,270.89
2218	RECOLECCION DE RESIDUOS SOLIDOS	17,690.00	463,108.54
221801	RECOLECCION DE RESIDUOS SOLIDOS (BASURA)	17,690.00	463,108.54
222	PUBLICIDAD IMPRESION Y ENCUADERNACION	136,830.00	1,060,380.92
2221	PUBLICIDAD Y PROPAGANDA	131,501.00	1,058,275.92
222101	PUBLICIDAD Y PROPAGANDA	131,501.00	1,058,275.92
2222	IMPRESION Y ENCUADERNACION	5,329.00	2,105.00
222201	IMPRESION Y ENCUADERNACION	5,329.00	2,105.00
223	VIATICOS	584,083.00	6,189,098.98
2231	VIATICOS DENTRO DEL PAIS	459,801.00	4,116,488.98
223101	VIATICOS DENTRO DEL PAIS	459,801.00	4,116,488.98

**JUNTA CENTRAL ELECTORAL**  
**DIRECCION FINANCIERA**  
**UNIDAD DE PRESUPUESTO INSTITUCIONAL**  
**PRESUPUESTO EJECUTADO**  
**CLASIFICACION INSTITUCIONAL POR OBJETO DEL GASTO Y APLICACIONES FINANCIERAS**  
**EJECUCION CONSOLIDADA DE GASTOS INSTITUCIONALES**  
 DEL 01/05/2018 AL 31/05/2018  
 RD\$

<b>NO. CUENTA</b>	<b>DESCRIPCION</b>	<b>PRESUPUESTO RECIBIDO</b>	<b>PRESUPUESTO EJECUTADO</b>
2232	VIATICOS FUERA DEL PAIS	124,282.00	2,072,610.00
223201	VIATICOS FUERA DEL PAIS	124,282.00	2,072,610.00
224	TRANSPORTE Y ALMACENAJE	92,591.00	806,189.60
2241	PASAJES	76,647.00	693,736.61
224101	PASAJES PARA TRANSPORTE TERRESTRE	76,647.00	125,587.61
224102	PASAJES PARA TRANSPORTE AEREOS	0.00	568,149.00
2242	FLETES	9,525.00	81,310.60
224201	FLETES	9,525.00	81,310.60
2244	PEAJE	6,419.00	31,142.39
224401	PEAJE	6,419.00	31,142.39
225	ALQUILERES Y RENTAS	1,251,280.00	9,103,523.21
2251	ALQUILERES Y RENTAS DE EDIFICIOS Y LOCALES	1,063,803.00	8,833,994.08
225101	ALQUILERES Y RENTAS DE EDIFICIOS Y LOCALES	1,063,803.00	8,833,994.08
2252	ALQUILERES DE EQUIPOS DE PRODUCCION	3,297.00	0.00
225201	ALQUILERES DE EQUIPOS DE PRODUCCION	3,297.00	0.00
2253	ALQUILERES DE MAQUINARIAS Y EQUIPOS	43,066.00	0.00
225303	ALQUILER DE EQUIPO DE COMUNICACION	14,088.00	0.00
225304	ALQUILER DE EQUIPO DE OFICINA Y MUEBLES	28,978.00	0.00
2254	ALQUILERES DE EQUIPOS DE TRANSPORTE, TRACCION Y ELEVACION	135,871.00	54,700.00
225401	ALQUILERES DE EQUIPOS DE TRANSPORTE, TRACCION Y ELEVACION	135,871.00	54,700.00
2258	OTROS ALQUILERES	5,243.00	214,829.13

**JUNTA CENTRAL ELECTORAL**  
**DIRECCION FINANCIERA**  
**UNIDAD DE PRESUPUESTO INSTITUCIONAL**  
**PRESUPUESTO EJECUTADO**  
**CLASIFICACION INSTITUCIONAL POR OBJETO DEL GASTO Y APLICACIONES FINANCIERAS**  
**EJECUCION CONSOLIDADA DE GASTOS INSTITUCIONALES**  
 DEL 01/05/2018 AL 31/05/2018  
 RD\$

<b>NO. CUENTA</b>	<b>DESCRIPCION</b>	<b>PRESUPUESTO RECIBIDO</b>	<b>PRESUPUESTO EJECUTADO</b>
225801	OTROS ALQUILERES	5,243.00	214,829.13
226	SEGUROS	4,605,593.00	30,365,406.62
2261	SEGURO DE BIENES INMUEBLES E INFRAESTRUCTURA	79,283.00	0.00
226101	SEGURO DE BIENES INMUEBLES E INFRAESTRUCTURA	79,283.00	0.00
2262	SEGURO DE BIENES MUEBLES	127,267.00	214,617.03
226201	SEGURO DE BIENES MUEBLES	127,267.00	214,617.03
2263	SEGUROS DE PERSONAS	4,398,252.00	30,150,789.59
226301	SEGURO MEDICO	4,398,252.00	30,150,789.59
2269	OTROS SEGUROS	791.00	0.00
226901	OTROS SEGUROS	791.00	0.00
227	SERVICIOS DE CONSERVACION, REPARACIONES MENORES E INSTALACIONES TEMPORALES	503,461.00	3,413,494.24
2271	OBRAS MENORES	86,510.00	1,080,787.16
227101	OBRAS MENORES EN EDIFICACIONES	4,430.00	656,097.89
227102	SERVICIOS ESPECIALES DE MANTENIMIENTO Y REPARACION	31,468.00	37,224.99
227103	LIMPIEZA, DESMALEZAMIENTO DE TIERRAS Y TERRENOS	434.00	0.00
227104	MANTENIMIENTO Y REPARACION DE OBRAS CIVILES EN INSTALACIONES VARIAS	50,178.00	387,464.28
2272	REPARACIONES DE MAQUINARIAS Y EQUIPOS	416,951.00	2,332,707.08
227201	MANTENIMIENTO Y REPARACION DE EQUIPO EDUCACIONAL	84,194.00	0.00
227202	MANTENIMIENTO Y REPARACION DE EQUIPO DE COMPUTACION	0.00	24,477.96
227204	MANTENIMIENTO Y REPARACION DE EQUIPO DE OFICINA Y MUEBLES	48,259.00	244,072.60
227206	MANTENIMIENTO Y REPARACION DE EQUIPOS DE TRANSPORTE, TRACCION Y ELEVACION	284,498.00	2,064,156.52

**JUNTA CENTRAL ELECTORAL**  
**DIRECCION FINANCIERA**  
**UNIDAD DE PRESUPUESTO INSTITUCIONAL**  
**PRESUPUESTO EJECUTADO**  
**CLASIFICACION INSTITUCIONAL POR OBJETO DEL GASTO Y APLICACIONES FINANCIERAS**  
**EJECUCION CONSOLIDADA DE GASTOS INSTITUCIONALES**  
 DEL 01/05/2018 AL 31/05/2018  
 RD\$

<b>NO. CUENTA</b>	<b>DESCRIPCION</b>	<b>PRESUPUESTO RECIBIDO</b>	<b>PRESUPUESTO EJECUTADO</b>
228	OTROS SERVICIOS NO PERSONALES	897,773.00	4,425,103.32
2281	GASTOS JUDICIALES	54,415.00	278,126.00
228101	GASTOS POR PROCESOS JUDICIALES	54,415.00	278,126.00
2282	COMISIONES Y GASTOS BANCARIOS	32,828.00	317,614.08
228201	COMISIONES Y GASTOS BANCARIOS	32,828.00	317,614.08
2285	FUMIGACION, LAVANDERIA, LIMPIEZA E HIGIENE	125,244.00	279,675.49
228501	FUMIGACION	84,202.00	0.00
228502	LAVANDERIA	1,492.00	56,604.60
228503	LIMPIEZA E HIGIENE	39,550.00	223,070.89
2286	ORGANIZACION DE EVENTOS Y FESTIVIDADES	60,089.00	1,482,572.51
228601	EVENTOS GENERALES	49,653.00	1,264,964.14
228603	ACTUACIONES DEPORTIVAS	1,257.00	48,200.00
228604	ACTUACIONES ARTISTICAS	9,179.00	169,408.37
2287	SERVICIOS TECNICOS Y PROFESIONALES	573,481.00	1,234,387.59
228702	SERVICIOS JURIDICOS	1,245.00	51,920.00
228704	SERVICIOS DE CAPACITACION	7,542.00	440,257.80
228705	SERVICIOS DE INFORMATICA Y SISTEMAS COMPUTARIZADOS	56,849.00	615,522.79
228706	OTROS SERVICIOS TECNICOS PROFESIONALES	507,845.00	126,687.00
2288	IMPUESTOS, DERECHOS Y TASAS	33,699.00	485,842.83
228801	IMPUESTOS	33,699.00	485,842.83
2289	OTROS GASTOS OPERATIVOS	18,017.00	346,884.82

**JUNTA CENTRAL ELECTORAL**  
**DIRECCION FINANCIERA**  
**UNIDAD DE PRESUPUESTO INSTITUCIONAL**  
**PRESUPUESTO EJECUTADO**  
**CLASIFICACION INSTITUCIONAL POR OBJETO DEL GASTO Y APLICACIONES FINANCIERAS**  
**EJECUCION CONSOLIDADA DE GASTOS INSTITUCIONALES**  
 DEL 01/05/2018 AL 31/05/2018  
 RD\$

<b>NO. CUENTA</b>	<b>DESCRIPCION</b>	<b>PRESUPUESTO RECIBIDO</b>	<b>PRESUPUESTO EJECUTADO</b>
228905	OTROS GASTOS OPERATIVOS NO IDENTIFICADOS PRECEDENTEMENTE	18,017.00	346,884.82
<b>23</b>	<b>MATERIALES Y SUMINISTROS</b>	<b>35,520,765.00</b>	<b>26,567,043.58</b>
231	ALIMENTOS Y BEBIDAS PARA PERSONAS	919,310.00	7,298,800.95
2311	ALIMENTOS Y BEBIDAS PARA PERSONAS	895,111.00	6,807,868.72
231101	ALIMENTOS Y BEBIDAS PARA PERSONAS	895,111.00	6,807,868.72
2312	ALIMENTOS PARA ANIMALES	7.00	0.00
231201	ALIMENTOS PARA ANIMALES	7.00	0.00
2313	PRODUCTOS AGROFORESTALES Y PECUARIOS	9,322.00	81,912.00
231303	PRODUCTOS FORESTALES	9,322.00	81,912.00
2314	MADERA, CORCHO Y SUS MANUFACTURAS	14,870.00	409,020.23
231401	MADERA, CORCHO Y SUS MANUFACTURAS	14,870.00	409,020.23
232	TEXTILES Y VESTUARIOS	16,769,724.00	488,962.48
2321	HILADOS Y TELAS	254.00	80.00
232101	HILADOS Y TELAS	254.00	80.00
2322	ACABADOS TEXTILES	15,441.00	466,334.07
232201	ACABADOS TEXTILES	15,441.00	466,334.07
2323	PRENDAS DE VESTIR	16,748,353.00	12,508.97
232301	PRENDAS DE VESTIR	16,748,353.00	12,508.97
2324	CALZADOS	5,676.00	10,039.44
232401	CALZADOS	5,676.00	10,039.44
233	PRODUCTOS DE PAPEL, CARTON E IMPRESOS	543,398.00	5,937,803.02

**JUNTA CENTRAL ELECTORAL**  
**DIRECCION FINANCIERA**  
**UNIDAD DE PRESUPUESTO INSTITUCIONAL**  
**PRESUPUESTO EJECUTADO**  
**CLASIFICACION INSTITUCIONAL POR OBJETO DEL GASTO Y APLICACIONES FINANCIERAS**  
**EJECUCION CONSOLIDADA DE GASTOS INSTITUCIONALES**  
 DEL 01/05/2018 AL 31/05/2018  
 RD\$

<b>NO. CUENTA</b>	<b>DESCRIPCION</b>	<b>PRESUPUESTO RECIBIDO</b>	<b>PRESUPUESTO EJECUTADO</b>
2331	PAPEL DE ESCRITORIO	115,225.00	27,941.02
233101	PAPEL DE ESCRITORIO	115,225.00	27,941.02
2332	PRODUCTOS DE PAPEL Y CARTON	112,101.00	763,535.98
233201	PRODUCTOS DE PAPEL Y CARTON	112,101.00	763,535.98
2333	PRODUCTOS DE ARTES GRAFICAS	308,189.00	5,000,046.02
233301	PRODUCTOS DE ARTES GRAFICAS	308,189.00	5,000,046.02
2334	LIBROS, REVISTAS Y PERIODICOS	1,557.00	1,695.00
233401	LIBROS, REVISTAS Y PERIODICOS	1,557.00	1,695.00
2336	ESPECIES TIMBRADOS Y VALORADAS	6,326.00	144,585.00
233601	ESPECIES TIMBRADOS Y VALORADAS	6,326.00	144,585.00
234	PRODUCTOS FARMACEUTICOS	2,867.00	190,483.66
2341	PRODUCTOS MEDICINALES PARA USO HUMANO	2,867.00	190,483.66
234101	PRODUCTOS MEDICINALES PARA USO HUMANO	2,867.00	190,483.66
235	PRODUCTOS DE CUERO, CAUCHO Y PLASTICO	417,697.00	1,080,042.07
2351	CUEROS Y PIELES	33.00	26,904.00
235101	CUEROS Y PIELES	33.00	26,904.00
2352	ARTICULOS DE CUERO	0.00	4,879.08
235201	ARTICULOS DE CUERO	0.00	4,879.08
2353	LLANTAS Y NEUMATICOS	4,731.00	640,919.86
235301	LLANTAS Y NEUMATICOS	4,731.00	640,919.86
2354	ARTICULOS DE CAUCHO	970.00	28,524.61

**JUNTA CENTRAL ELECTORAL**  
**DIRECCION FINANCIERA**  
**UNIDAD DE PRESUPUESTO INSTITUCIONAL**  
**PRESUPUESTO EJECUTADO**  
**CLASIFICACION INSTITUCIONAL POR OBJETO DEL GASTO Y APLICACIONES FINANCIERAS**  
**EJECUCION CONSOLIDADA DE GASTOS INSTITUCIONALES**  
 DEL 01/05/2018 AL 31/05/2018  
 RD\$

<b>NO. CUENTA</b>	<b>DESCRIPCION</b>	<b>PRESUPUESTO RECIBIDO</b>	<b>PRESUPUESTO EJECUTADO</b>
235401	ARTICULOS DE CAUCHO	970.00	28,524.61
2355	ARTICULOS DE PLASTICO	411,963.00	378,814.52
235501	ARTICULOS DE PLASTICO	411,963.00	378,814.52
236	PRODUCTOS DE MINERALES, METALICOS Y NO METALICOS	71,943.00	1,629,469.33
2361	PRODUCTOS DE CEMENTO, CAL, ASBESTO, YESO Y ARCILLA	4,464.00	149,947.70
236101	PRODUCTOS DE CEMENTO	115.00	122,005.10
236104	PRODUCTOS DE YESO	4,349.00	27,942.60
2362	PRODUCTOS DE VIDRIO, LOZA Y PORCELANA	17,417.00	292,845.49
236201	PRODUCTOS DE VIDRIO	7,925.00	292,845.49
236203	PRODUCTOS DE PORCELANA	9,492.00	0.00
2363	PRODUCTOS METALICOS Y SUS DERIVADOS	50,052.00	1,148,430.50
236301	PRODUCTOS FERROSOS	20.00	12,104.69
236302	PRODUCTOS NO FERROSOS	43.00	2,781.34
236303	ESTRUCTURAS METALICAS ACABADAS	40,610.00	424,853.15
236304	HERRAMIENTAS MENORES	3,919.00	307,964.14
236306	ACCESORIOS DE METAL	5,460.00	400,727.17
2364	MINERALES	0.00	38,245.64
236404	PIEDRA, ARCILLA Y ARENA	0.00	38,245.64
2369	OTROS PRODUCTOS MINERALES NO METALICOS	10.00	0.00
236901	OTROS PRODUCTOS MINERALES NO METALICOS	10.00	0.00
237	COMBUSTIBLES, LUBRICANTES, PRODUCTOS QUIMICOS Y CONEXOS	1,937,450.00	6,797,956.00



**JUNTA CENTRAL ELECTORAL**  
**DIRECCION FINANCIERA**  
**UNIDAD DE PRESUPUESTO INSTITUCIONAL**  
**PRESUPUESTO EJECUTADO**  
**CLASIFICACION INSTITUCIONAL POR OBJETO DEL GASTO Y APLICACIONES FINANCIERAS**  
**EJECUCION CONSOLIDADA DE GASTOS INSTITUCIONALES**  
 DEL 01/05/2018 AL 31/05/2018  
 RD\$

<b>NO. CUENTA</b>	<b>DESCRIPCION</b>	<b>PRESUPUESTO RECIBIDO</b>	<b>PRESUPUESTO EJECUTADO</b>
2371	COMBUSTIBLES Y LUBRICANTES	730,903.00	6,221,480.46
237101	GASOLINA	77,881.00	482,227.54
237102	GASOIL	639,800.00	5,609,694.22
237104	GAS GLP	0.00	600.00
237105	ACEITES Y GRASAS	13,222.00	128,958.70
2372	PRODUCTOS QUIMICOS Y CONEXOS	1,206,547.00	576,475.54
237203	PRODUCTOS QUIMICOS DE USO PERSONAL (DESINFECTANTES Y LIMPIADORES)	3,670.00	189,891.47
237205	INSECTICIDAS, FUMIGANTES Y OTROS	72.00	81,110.63
237206	PINTURAS, BARNICES, LACAS, DILUYENTES Y ABSORBENTES PARA PINTURAS	1,188,012.00	48,302.82
237207	PRODUCTOS QUIMICOS PARA SANEAMIENTO DE LAS AGUAS	0.00	3,450.00
237299	OTROS PRODUCTOS QUIMICOS Y CONEXOS	14,793.00	253,720.62
239	PRODUCTOS Y UTILES VARIOS	14,858,376.00	3,143,526.07
2391	MATERIAL PARA LIMPIEZA	11,918.00	6,105.36
239101	MATERIAL PARA LIMPIEZA	11,918.00	6,105.36
2392	UTILES DE ESCRITORIO, OFICINA, INFORMATICA Y DE ENSEÑANZA	97,636.00	1,433,127.47
239201	UTILES DE ESCRITORIO, OFICINA E INFORMATICA	97,636.00	1,433,127.47
2393	UTILES MENORES MEDICO QUIRURGICOS	33.00	27,251.62
239301	UTILES MENORES MEDICO QUIRURGICOS	33.00	27,251.62
2395	UTILES DE COCINA Y COMEDOR	10,997.00	44,984.76
239501	UTILES DE COCINA Y COMEDOR	10,997.00	44,984.76
2396	PRODUCTOS ELECTRICOS Y AFINES	39,420.00	1,573,734.99

**JUNTA CENTRAL ELECTORAL**  
**DIRECCION FINANCIERA**  
**UNIDAD DE PRESUPUESTO INSTITUCIONAL**  
**PRESUPUESTO EJECUTADO**  
**CLASIFICACION INSTITUCIONAL POR OBJETO DEL GASTO Y APLICACIONES FINANCIERAS**  
**EJECUCION CONSOLIDADA DE GASTOS INSTITUCIONALES**  
 DEL 01/05/2018 AL 31/05/2018  
 RD\$

<b>NO. CUENTA</b>	<b>DESCRIPCION</b>	<b>PRESUPUESTO RECIBIDO</b>	<b>PRESUPUESTO EJECUTADO</b>
239601	PRODUCTOS ELECTRICOS Y AFINES	39,420.00	1,573,734.99
2397	PRODUCTOS Y UTILES VETERINARIOS	226.00	0.00
239701	PRODUCTOS Y UTILES VETERINARIOS	226.00	0.00
2398	OTROS REPUESTOS Y ACCESORIOS MENORES	140.00	43,967.66
239801	OTROS REPUESTOS Y ACCESORIOS MENORES	140.00	43,967.66
2399	PRODUCTOS Y UTILES VARIOS N.I.P.	14,698,006.00	14,354.22
239901	PRODUCTOS Y UTILES VARIOS N.I.P.	14,698,006.00	14,354.22
<b>24</b>	<b>TRANSFERENCIAS CORRIENTES</b>	<b>164,840.00</b>	<b>22,818.93</b>
241	TRANSFERENCIAS CORRIENTES AL SECTOR PRIVADO	159,654.00	22,818.93
2412	AYUDAS Y DONACIONES A PERSONAS	118,155.00	22,818.93
241201	AYUDAS Y DONACIONES PROGRAMADAS A HOGARES Y PERSONAS	6,048.00	22,818.93
241202	AYUDAS Y DONACIONES OCASIONALES A HOGARES Y PERSONAS	112,107.00	0.00
2414	BECAS Y VIAJES DE ESTUDIOS	41,499.00	0.00
241401	BECAS NACIONALES	41,499.00	0.00
247	TRANSFERENCIAS CORRIENTES AL SECTOR EXTERNO	5,186.00	0.00
2472	TRANSFERENCIAS CORRIENTES A ORGANISMOS INTERNACIONALES	5,186.00	0.00
247201	TRANSFERENCIAS CORRIENTES A ORGANISMOS INTERNACIONALES	5,186.00	0.00
<b>29</b>	<b>GASTOS FINANCIEROS</b>	<b>28,195.00</b>	<b>502,719.84</b>
291	INTERESES DE LA DEUDA PUBLICA INTERNA	28,195.00	502,719.84
2911	INTERESES DE LA DEUDA PUBLICA INTERNA DE CORTO PLAZO	28,195.00	0.00
291101	INTERESES DE LA DEUDA PUBLICA INTERNA DE CORTO PLAZO	28,195.00	0.00

**JUNTA CENTRAL ELECTORAL**  
**DIRECCION FINANCIERA**  
**UNIDAD DE PRESUPUESTO INSTITUCIONAL**  
**PRESUPUESTO EJECUTADO**  
**CLASIFICACION INSTITUCIONAL POR OBJETO DEL GASTO Y APLICACIONES FINANCIERAS**  
**EJECUCION CONSOLIDADA DE GASTOS INSTITUCIONALES**  
 DEL 01/05/2018 AL 31/05/2018  
 RD\$

<b>NO. CUENTA</b>	<b>DESCRIPCION</b>	<b>PRESUPUESTO RECIBIDO</b>	<b>PRESUPUESTO EJECUTADO</b>
2912	INTERESES DE LA DEUDA PUBLICA INTERNA DE LARGO PLAZO	0.00	502,719.84
291201	INTERESES DE LA DEUDA PUBLICA INTERNA DE LARGO PLAZO	0.00	502,719.84
<b>GASTOS DE CAPITAL</b>		<b>469,904.00</b>	<b>3,251,154.65</b>
<b>26</b>	<b>BIENES MUEBLES, INMUEBLES E INTANGIBLES</b>	<b>395,356.00</b>	<b>3,251,154.65</b>
261	MOBILIARIO Y EQUIPO	292,989.00	2,474,677.85
2611	MUEBLES DE OFICINA Y ESTANTERIA	125,837.00	514,757.72
261101	MUEBLES DE OFICINA Y ESTANTERIA	125,837.00	514,757.72
2612	MUEBLES DE ALOJAMIENTO, EXCEPTO DE OFICINA Y ESTANTERIA	2,457.00	0.00
261201	MUEBLES DE ALOJAMIENTO, EXCEPTO DE OFICINA Y ESTANTERIA	2,457.00	0.00
2613	EQUIPO COMPUTACIONAL	86,774.00	108,200.25
261301	EQUIPO COMPUTACIONAL	86,774.00	108,200.25
2614	ELECTRODOMESTICOS	52,109.00	1,272,042.00
261401	ELECTRODOMESTICOS	52,109.00	1,272,042.00
2619	OTROS MOBILIARIOS Y EQUIPOS NO IDENTIFICADOS PRECEDENTEMENTE	25,812.00	579,677.88
261901	OTROS MOBILIARIOS Y EQUIPOS NO IDENTIFICADOS PRECEDENTEMENTE	25,812.00	579,677.88
262	MOBILIARIO Y EQUIPO EDUCACIONAL Y RECREATIVO	21,788.00	33,534.10
2621	EQUIPOS Y APARATOS AUDIOVISUALES	8,967.00	0.00
262101	EQUIPOS Y APARATOS AUDIOVISUALES	8,967.00	0.00
2623	CAMARAS FOTOGRAFICAS Y DE VIDEO	12,821.00	33,534.10
262301	CAMARAS FOTOGRAFICAS Y DE VIDEO	12,821.00	33,534.10
264	VEHICULOS Y EQUIPO DE TRANSPORTE, TRACCION Y ELEVACION	489.00	3,195.00

**JUNTA CENTRAL ELECTORAL**  
**DIRECCION FINANCIERA**  
**UNIDAD DE PRESUPUESTO INSTITUCIONAL**  
**PRESUPUESTO EJECUTADO**  
**CLASIFICACION INSTITUCIONAL POR OBJETO DEL GASTO Y APLICACIONES FINANCIERAS**  
**EJECUCION CONSOLIDADA DE GASTOS INSTITUCIONALES**  
 DEL 01/05/2018 AL 31/05/2018  
 RD\$

<b>NO. CUENTA</b>	<b>DESCRIPCION</b>	<b>PRESUPUESTO RECIBIDO</b>	<b>PRESUPUESTO EJECUTADO</b>
2648	OTROS EQUIPOS DE TRANSPORTE	489.00	3,195.00
264801	OTROS EQUIPOS DE TRANSPORTE	489.00	3,195.00
265	MAQUINARIA, OTROS EQUIPOS Y HERRAMIENTAS	77,661.00	698,674.69
2652	MAQUINARIA Y EQUIPO INDUSTRIAL	2,614.00	0.00
265201	MAQUINARIA Y EQUIPO INDUSTRIAL	2,614.00	0.00
2655	EQUIPO DE COMUNICACION, TELECOMUNICACIONES Y SEÑALAMIENTO	16,289.00	271,515.54
265501	EQUIPO DE COMUNICACION, TELECOMUNICACIONES Y SEÑALAMIENTO	16,289.00	271,515.54
2656	EQUIPO DE GENERACION ELECTRICA, APARATOS Y ACCESORIOS ELECTRICOS	57,410.00	427,159.15
265601	EQUIPO DE GENERACION ELECTRICA, APARATOS Y ACCESORIOS ELECTRICOS	57,410.00	427,159.15
2657	HERRAMIENTAS Y MAQUINAS-HERRAMIENTAS	1,348.00	0.00
265701	HERRAMIENTAS	1,348.00	0.00
266	EQUIPO DE DEFENSA Y SEGURIDAD	1,478.00	0.00
2662	EQUIPOS DE SEGURIDAD	1,478.00	0.00
266201	EQUIPOS DE SEGURIDAD	1,478.00	0.00
268	BIENES INTANGIBLES	951.00	41,073.01
2683	PROGRAMAS DE INFORMATICA Y BASE DE DATOS	1.00	0.00
268301	PROGRAMAS DE INFORMATICA	1.00	0.00
2688	LICENCIAS INFORMÁTICAS E INTELLECTUALES, INDUSTRIALES Y COMERCIALES	950.00	41,073.01
268801	LICENCIAS INFORMÁTICAS	950.00	41,073.01
<b>27</b>	<b>OBRAS</b>	<b>74,548.00</b>	<b>0.00</b>
271	OBRAS EN EDIFICACIONES	74,548.00	0.00

**JUNTA CENTRAL ELECTORAL**  
**DIRECCION FINANCIERA**  
**UNIDAD DE PRESUPUESTO INSTITUCIONAL**  
**PRESUPUESTO EJECUTADO**  
**CLASIFICACION INSTITUCIONAL POR OBJETO DEL GASTO Y APLICACIONES FINANCIERAS**  
**EJECUCION CONSOLIDADA DE GASTOS INSTITUCIONALES**  
 DEL 01/05/2018 AL 31/05/2018  
 RD\$

<b>NO. CUENTA</b>	<b>DESCRIPCION</b>	<b>PRESUPUESTO RECIBIDO</b>	<b>PRESUPUESTO EJECUTADO</b>
2712	OBRAS PARA EDIFICACION NO RESIDENCIAL	74,548.00	0.00
271201	OBRAS PARA EDIFICACION NO RESIDENCIAL	74,548.00	0.00
<b>TOTAL GASTOS CORRIENTE Y DE CAPITAL</b>		<b>285,602,583.00</b>	<b>344,659,631.75</b>
<b>APLICACIONES FINANCIERAS--</b>		<b>0.00</b>	<b>354,182,126.84</b>
<b>41</b>	<b>INCREMENTO DE ACTIVOS FINANCIEROS</b>	<b>0.00</b>	<b>6,095,026.05</b>
412	DISMINUCION DE PASIVOS	0.00	6,095,026.05
4123	AMORTIZACIÓN DE PRÉSTAMOS	0.00	6,095,026.05
412303	AMORTIZACIÓN DE PRÉSTAMOS DE LARGO PLAZO NO CORRIENTES INTERNA	0.00	6,095,026.05
<b>42</b>	<b>DISMINUCION DE PASIVOS</b>	<b>0.00</b>	<b>348,087,100.79</b>
421	DISMINUCION DE PASIVOS CORRIENTES	0.00	348,087,100.79
4211	DISMINUCION DE CUENTAS POR PAGAR DE CORTO PLAZO	0.00	348,087,100.79
421103	DISMINUCION DE CTAS. POR PAGAR DE CORTO PLAZO DEUDA ADMINISTRATIVA	0.00	348,087,100.79
<b>TOTAL GASTO + APLICACIONES</b>		<b>285,602,583.00</b>	<b>698,841,758.59</b>



***Junta Central Electoral***  
*Garantía de Identidad y Democracia*

*DIRECCION FINANCIERA*  
UNIDAD DE PRESUPUESTO INSTITUCIONAL (UPI)

**RESUMEN EJECUCIÓN PRESUPUESTARIA POR  
UNIDAD EJECUTORA.**

*Del 01/05/2018 al 31/05/2018*

**ANEXO 9**



**Junta Central Electoral**  
DIRECCION FINANCIERA  
UNIDAD DE PRESUPUESTO INSTITUCIONAL (UPI)  
**RESÚMEN DE LA EJECUCIÓN PRESUPUESTARIA POR UNIDAD EJECUTORA**

Del 01/05/2018 Al 31/05/2018

RD\$

DESCRIPCION UNIDAD EJECUTORA	MONTO EJECUTADO
<b>MONTO TOTAL EJECUTADO</b>	<b><u>698,841,758.59</u></b>
PLENO JUNTA CENTRAL ELECTORAL	2,562,203.64
DESPACHO DEL PRESIDENTE	277,561,714.85
UNIDAD DE TRÁMITES ADMINISTRATIVOS DE LA PRESIDENCIA	561,585.92
UNIDAD DE ENLACE COMUNITARIO	1,353,095.74
UNIDAD REMODELACIÓN DE OFICIALÍAS	714,178.82
CENTRO DE DIGITALIZACIÓN E INDEXACIÓN DE ACTAS	868,627.41
UNIDAD DE GESTION DE CALIDAD Y GUARDIAN DE LA MARCA	702,628.76
OFICINA DE SUPERVISION GENERAL DE OBRAS	662,747.43
DEPARTAMENTO DE PLANIFICACION Y DESARROLLO	502,141.64
DESPACHO MAGISTRADO FELIX	126,536.34
DESPACHO MAGISTRADA GRACIANO	1,226,151.68
DESPACHO MAGISTRADO OLIVARES	162,816.34
DESPACHO MAGISTRADO AQUINO	223,231.19
COMISIÓN DE PLANIFICACIÓN PRESUPUESTARIA	104,500.00
COMISIÓN DE ASESORÍA DEL VOTO EN EL EXTERIOR	71,500.00
COMISIÓN DE OFICIALÍAS DEL ESTADO CIVIL	699,610.00
COMISIÓN DE INHABILITADOS Y CANCELADOS	124,500.00
COMISIÓN DE JUNTAS ELECTORALES Y PARTIDOS POLÍTICOS	131,500.00
COMISIÓN DE COMPRAS Y LICITACIONES	114,070.00
COMITE DE COMPRAS Y CONTRATACIONES	1,164,224.63
COMISIÓN DE RECONSTRUCCIÓN DE ACTAS	18,000.00
COMISIÓN DE SUPERVISORA DE OBRAS	13,874.44
COMISIÓN DE GENERO	71,500.00
SECRETARÍA GENERAL	1,354,249.71
DIVISIÓN DE CORRESPONDENCIA	144,900.00
DIVISIÓN DE ARCHIVO ADMINISTRATIVO	356,003.24
CONSULTORIA JURIDICA	4,670,289.82
UNIDAD DE LITIGIOS	1,101,757.25
UNIDAD DE PROCESAMIENTO DE EXPEDIENTES	366,457.25
UNIDAD DE OPINIÓN Y ASESORÍA LEGAL	155,621.00
DIRECCIÓN DE AUDITORÍA GENERAL	3,555,144.57
DIRECCIÓN DE INFORMÁTICA	11,382,616.06
DIVISIÓN DE DESARROLLO DE SISTEMAS	896,514.85
SOPORTE AL USUARIO	639,865.94
DIVISION DE SOPORTE TECNICO	710,220.00



**Junta Central Electoral**  
DIRECCION FINANCIERA  
UNIDAD DE PRESUPUESTO INSTITUCIONAL (UPI)  
**RESÚMEN DE LA EJECUCIÓN PRESUPUESTARIA POR UNIDAD EJECUTORA**

Del 01/05/2018 Al 31/05/2018

RD\$

DESCRIPCION UNIDAD EJECUTORA	MONTO EJECUTADO
PROYECTO AUTOMATIZACIÓN DE REGISTRO CIVIL	345,800.00
UNIDAD ESPECIAL SOPORTE DE OFICIALÍAS	1,644,635.92
DIRECCIÓN NACIONAL DE ELECCIONES	4,442,835.90
DEPARTAMENTO DE LOGÍSTICA ELECTORAL	2,331,479.23
DEPARTAMENTO DE PARTIDOS POLÍTICOS	1,607,679.66
DIRECCIÓN DE COMUNICACIONES	4,165,525.26
DEPARTAMENTO PUBLICACIONES	679,389.75
DEPARTAMENTO DE RELACIONES PÚBLICAS	194,337.51
DEPARTAMENTO DE PRENSA Y PUBLICIDAD	318,056.46
DIRECCIÓN FINANCIERA	75,886,370.11
UNIDAD ESPECIALIZADA DE CONTROL FINANCIERO DE LOS PARTIDOS	144,716.00
SECCIÓN DE NÓMINAS D.F.	186,035.85
DIVISION DE CONTABILIDAD GENERAL	251,801.00
CAJA PARA COBRO DE SERVICIOS	27,000.00
UNIDAD DE PRESUPUESTO INSTITUCIONAL	164,521.50
DIRECCION GENERAL ADMINISTRATIVA	25,976,212.96
DIVISIÓN DE TRANSPORTACIÓN	5,472,296.74
DIVISIÓN DE COMPRAS	1,290,235.44
DIVISIÓN DE IMPRESOS	438,682.29
ENCUADERNACIÓN Y FILIACIÓN DE LIBROS	292,117.76
DIVISIÓN DE ALMACEN	5,468,733.09
DIVISIÓN DE SERVICIOS GENERALES	4,093,538.50
JARDINERIA	59,400.00
DIVISIÓN DE SERVICIOS ELÉCTRICOS	1,542,448.58
DIVISIÓN DE MAYORDOMIA	1,690,213.44
SECCIÓN DE CARPINTERIA	99,900.00
SECCIÓN DE INVENTARIO	436,651.44
SERVICIOS ADUANALES	6,897.00
DIRECCIÓN DE PROTOCOLO	2,225,330.69
RELACIONES INTERNACIONALES	651,837.66
DIRECCIÓN DE CEDULACION	7,705,871.71
DIVISIÓN DE INFORMACIÓN CIUDADANA	176,400.00
DIVISIÓN DE IDENTIDAD DE MILITARES Y EXTRANJEROS	45,000.00
CENTRO DE CEDULACION	12,588,024.81
CENTRO DE CEDULACION 02	590,815.03
CENTRO DE CEDULACION VIP, SEDE CENTRAL	401,655.50





**Junta Central Electoral**  
DIRECCION FINANCIERA  
UNIDAD DE PRESUPUESTO INSTITUCIONAL (UPI)  
**RESÚMEN DE LA EJECUCIÓN PRESUPUESTARIA POR UNIDAD EJECUTORA**

Del 01/05/2018 Al 31/05/2018

RD\$

DESCRIPCION UNIDAD EJECUTORA	MONTO EJECUTADO
CENTRO DE CEDULACION AVE. GRAL. GREGORIO LUPERON	329,512.75
CENTRO DE CEDULACION J.E.D.N.	595,037.50
CENTRO DE CEDULACION DR. DELGADO	317,406.25
CENTRO DE CEDULACION ENSANCHE LUPERON	445,068.00
CENTRO DE CEDULACION GAZCUE	143,877.75
CENTRO DE CEDULACION PLAZA NACO	226,672.50
CENTRO DE CEDULACION CARRETERA MELLA	253,802.35
CENTRO DE CEDULACION LAS AMERICAS	359,287.26
CENTRO DE CEDULACION LOS MINA	323,477.75
CENTRO DE CEDULACION HERRERA	725,962.26
CENTRO DE CEDULACION LAS CAOBAS	151,137.50
CENTRO DE CEDULACION SABANA PERDIDA	317,169.40
CENTRO DE CEDULACION CIUDAD MODELO	98,942.86
CENTRO DE CEDULACION LOS ALCARRIZOS, STO. DGO. OESTE	359,094.41
OFICINA DE CEDULA VIEJA	177,000.00
CENTRO DE CEDULACION PARA EXTRNJEROS	62,755.50
FONOJUNTA	93,340.00
DIRECCIÓN DE INSPECTORIA	9,219,274.15
OFICINA VOTO DEL DOMINICANO EN EL EXTERIOR	1,644,297.34
SERVICIOS DEL EXTERIOR	160,615.44
OFICINA PARA EL REGISTRO DE ELECTORES EN EL EXTERIOR	9,016,386.62
DIRECCIÓN DE RECURSOS HUMANOS	32,506,663.45
DISPENSARIO MÉDICO / PRIMEROS AUXILIOS	585,176.88
DIRECCIÓN NACIONAL DE REGISTRO DEL ESTADO CIVIL	10,438,658.86
UNIDAD CENTRAL DE DECLARACIONES TARDÍAS DE NACIMIENTO	5,182,119.22
CENTRO MOVIL DE DECLARACIONES TARDIAS	6,688.81
UNIDAD CORRECCIÓN DE DATOS	1,800.00
PROYECTO CAPTURA DE DATOS BIOMÉTICOS	195,175.20
OFICINA CENTRAL DEL ESTADO CIVIL	7,052,100.03
SECCION DE RECONSTRUCCION Y COPIAS DE LIBROS	343,577.46
UNIDAD DE DIGITALIZACION DE ACTAS	1,185,677.19
CENTRO DE SERVICIO	4,342,564.20
CENTRO DE SERVICIOS CENTRO DE LOS HEROES	370,565.21
CENTRO DE SERVICIOS CARRETERA MELLA	24,714.50
OFICIALIA CIVIL 1RA. CIRCUNSCRIPCION	39,300,616.08
OFICIALIA CIVIL 2DA. CIRCUNSCRIPCION	5,884,967.79



**Junta Central Electoral**  
DIRECCION FINANCIERA  
UNIDAD DE PRESUPUESTO INSTITUCIONAL (UPI)  
**RESÚMEN DE LA EJECUCIÓN PRESUPUESTARIA POR UNIDAD EJECUTORA**

Del 01/05/2018 Al 31/05/2018

RD\$

DESCRIPCION UNIDAD EJECUTORA	MONTO EJECUTADO
OFICIALIA CIVIL 3RA. CIRCUNSCRIPCION	2,046,411.15
OFICIALIA CIVIL 4TA. CIRCUNSCRIPCION	1,477,831.13
OFICIALIA CIVIL 5TA. CIRCUNSCRIPCION	736,592.57
OFICIALIA CIVIL 6TA. CIRCUNSCRIPCION	897,180.42
OFICIALIA CIVIL 7MA. CIRCUNSCRIPCION	242,998.50
OFICIALIA CIVIL 8VA. CIRCUNSCRIPCION	424,677.24
OFICIALIA CIVIL 9NA. CIRCUNSCRIPCION	336,620.43
OFICIALIA CIVIL 10MA. CIRCUNSCRIPCION	597,858.69
OFICIALIA CIVIL 11VA. CIRCUNSCRIPCION	736,535.80
OFICIALIA CIVIL 12VA. CIRCUNSCRIPCION	730,646.02
OFICIALIA CIVIL 13VA. CIRCUNSCRIPCION	1,008,329.94
OFICIALIA CIVIL 14VA. CIRCUNSCRIPCION	280,188.77
OFICIALIA CIVIL 15VA. CIRCUNSCRIPCION	1,082,298.98
DELEGACIÓN REGISTRO DE DEFUNCIONES	904,766.00
DELEG. DE OFIC. CENTRO DE SALUD Y MAT., VILLA TAPIA	2,820.99
DELEG. DE OFIC. HOSP. GRAL. MELENCIANO, JIMANI	2,360.00
UNIDAD DE SUPERVISION Y VIGILANCIA DE LAS OFICIALIAS DEL ESTADO CIVIL	816,780.00
DIRECCIÓN NACIONAL DE REGISTRO ELECTORAL	7,139,068.08
SECCIÓN DE ARCHIVO DE CÉDULA VIEJA	507,965.44
DIVISIÓN DE ESTADÍSTICAS	353,732.46
UNIDAD DE INVESTIGACION Y TRAMITE JURIDICO	339,000.00
DIRECCIÓN DE SEGURIDAD CIVIL	10,286,603.56
COORDINACION Y APOYO DE JUNTAS ELECTORALES	1,015,763.89
JUNTA ELECTORAL DEL DISTRITO	2,507,962.47
JUNTA ELECTORAL MUNICIPAL	32,346,111.87
OFICINA DE ACCESO A LA INFORMACIÓN PÚBLICA	1,667,997.73
ESCUELA NACIONAL DE FORMACIÓN ELECTORAL	3,014,867.83
PLAN DE RETIRO, PENSIONES Y JUBILACIONES	8,345,343.19
POLICIA MILITAR ELECTORAL	3,601,238.01
DESPACHO MAGISTRADO SALADIN	1,219,289.80
DESPACHO MAGISTRADA IMBERT	680,525.79
DESPACHO MAGISTRADO MEJIA	1,885,419.14
DECLARACIONES DE NACIMIENTOS OPORTUNOS Y TARDIOS DE GRUPOS EN POBREZA EXTREMA	447,764.92



***Junta Central Electoral***  
*Garantía de Identidad y Democracia*

*DIRECCION FINANCIERA*  
UNIDAD DE PRESUPUESTO INSTITUCIONAL (UPI)

**RESUMEN EJECUCIÓN PRESUPUESTARIA POR  
UBICACIÓN GEOGRÁFICA.**

*Del 01/05/2018 al 31/05/2018*

**ANEXO 10**

**JUNTA CENTRAL ELECTORAL**  
DIRECCION FINANCIERA  
UNIDAD DE PRESUPUESTO INSTITUCIONAL  
**PRESUPUESTO EJECUTADO**  
REPORTE POR UBICACION GEOGRAFICA DE LA EJECUCION PRESUPUESTARIA  
DEL 01/05/2018 AL 31/05/2018  
RD\$

UBICACION GEOGRAFICA	MONTO EJECUTADO
<b>MONTO TOTAL EJECUTADO</b>	<b>698,841,758.59</b>
ALTAMIRA	451,661.07
ARENOSO	300,692.04
AZUA	1,770,717.40
BAITOA	145,920.54
BAJOS DE HAINA	457,600.93
BANI	1,159,605.27
BANICA	333,211.10
BARAHONA	1,396,589.33
BARCELONA	470,564.90
BAVARO	49,972.12
BAYAGUANA	409,531.68
BOCA CHICA	852,327.08
BOHECHIO	397,674.01
BONAO	1,128,251.29
BOSTON	1,066,807.21
CABRAL	619,043.46
CABRERA	374,481.02
CAMBITA GARABITOS	1,255,375.74
CASTAÑUELAS	305,098.32
CASTILLO	256,888.67
CAYETANO GERMOSEN	381,031.78
CEVICOS	455,790.14
COMENDADOR, ELIAS PIÑA	596,213.74
CONSTANZA	526,449.72
CONSUELO	106,538.40
COTUI	864,171.57
CRISTOBAL	343,058.37
DAJABON	620,446.78
DISTRITO NACIONAL	589,163,084.66
DUVERGE	504,721.08
EL CERCADO	391,616.63
EL FACTOR	311,555.97
EL LLANO	339,867.14
EL PEÑON	380,892.68
EL PINO	208,796.05
EL SEIBO	589,497.95

**JUNTA CENTRAL ELECTORAL**  
DIRECCION FINANCIERA  
UNIDAD DE PRESUPUESTO INSTITUCIONAL  
**PRESUPUESTO EJECUTADO**  
REPORTE POR UBICACION GEOGRAFICA DE LA EJECUCION PRESUPUESTARIA  
DEL 01/05/2018 AL 31/05/2018  
RD\$

<b>UBICACION GEOGRAFICA</b>	<b>MONTO EJECUTADO</b>
EL VALLE	315,922.68
ENRIQUILLO	354,431.35
ESPERANZA	365,623.71
ESTEBANIA	217,989.78
EUGENIO MARIA DE HOSTOS	255,150.96
FANTINO	512,318.18
FUNDACION	166,948.32
GALVAN	246,854.72
GASPAR HERNANDEZ	269,594.53
GUANANICO	269,070.07
GUAYABAL, AZUA	29,756.72
GUAYABAL, PUÑAL	251,139.00
GUAYACANES	104,955.78
GUAYMATE	360,213.11
GUAYUBIN	353,353.54
HATO MAYOR	613,702.86
HIGUEY	1,298,149.85
HOLANDA	193,050.00
HONDO VALLE	290,850.76
IMBERT	670,703.19
ISLA DE SAN MARTIN	111,436.85
JAMAO AL NORTE	347,103.07
JANICO	342,927.30
JAQUIMEYES	168,388.02
JARABACOA	598,467.54
JIMA ABAJO	416,472.16
JIMANI	472,197.31
JOSE CONTRERAS	148,682.58
JUAN DE HERRERA	331,555.21
JUAN SANTIAGO	165,027.41
LA CIÉNAGA	194,120.18
LA CUEVA	195,704.05
LA DESCUBIERTA	323,943.90
LA ROMANA	2,335,874.18
LA VEGA	1,918,572.52
LAGUNA SALADA	417,756.14
LAS CHARCAS	325,271.06

**JUNTA CENTRAL ELECTORAL**  
DIRECCION FINANCIERA  
UNIDAD DE PRESUPUESTO INSTITUCIONAL  
**PRESUPUESTO EJECUTADO**  
REPORTE POR UBICACION GEOGRAFICA DE LA EJECUCION PRESUPUESTARIA  
DEL 01/05/2018 AL 31/05/2018  
RD\$

<b>UBICACION GEOGRAFICA</b>	<b>MONTO EJECUTADO</b>
LAS GUARANAS	121,046.44
LAS MATAS DE FARFAN	657,941.06
LAS MATAS DE SANTA CRUZ	346,453.70
LAS SALINAS	419,120.67
LAS TERRENAS	380,578.98
LAS YAYAS DE VIAJAMA	262,042.26
LICEY AL MEDIO	518,269.63
LOMA DE CABRERA	257,444.78
LOS ALCARRIZOS	796,506.33
LOS CACAOS	365,028.71
LOS HIDALGOS	337,683.47
LOS RIOS	288,584.53
LUPERON	513,164.49
MADRID	1,673,984.65
MAIMON - MONSEÑOR NOUEL	43,597.56
MAIMON - PUERTO PLATA	314,275.00
MAO, VALVERDE	1,102,244.10
MATANZAS	298,256.53
MELLA	333,359.25
MIAMI	697,351.79
MICHES	411,312.81
MILANO	512,725.85
MOCA	1,584,967.43
MONCION	307,008.06
MONTE PLATA	715,789.71
MONTECRISTI	407,887.48
NAGUA	1,223,346.63
NEW JERSEY	831,993.13
NEW YORK	1,222,971.37
NEYBA	740,822.36
NIZAO	346,090.07
ORLANDO, FLORIDA	402,198.00
OVIEDO	403,528.44
PADRE LAS CASAS	538,716.55
PANAMA	438,520.02
PARAISO	324,541.96
PARTIDO	378,956.03

**JUNTA CENTRAL ELECTORAL**  
DIRECCION FINANCIERA  
UNIDAD DE PRESUPUESTO INSTITUCIONAL  
**PRESUPUESTO EJECUTADO**  
REPORTE POR UBICACION GEOGRAFICA DE LA EJECUCION PRESUPUESTARIA  
DEL 01/05/2018 AL 31/05/2018  
RD\$

<b>UBICACION GEOGRAFICA</b>	<b>MONTO EJECUTADO</b>
PEDERNALES	582,273.61
PEDRO BRAND	131,743.54
PEDRO SANTANA	268,802.20
PENSILVANIA	176,876.30
PEPILLO SALCEDO	336,780.67
PERALTA	346,225.65
PERALVILLO	145,496.97
PHILADELPHIA	307,762.00
PIEDRA BLANCA	335,698.10
PIMENTEL	343,540.62
POLO, BARAHONA	368,178.63
POSTRER RIO	316,655.84
PUEBLO VIEJO	130,495.43
PUERTO PLATA	1,664,619.69
PUERTO RICO	296,851.52
PUÑAL	168,865.73
QUISQUEYA	117,578.59
RAMON SANTANA	342,623.76
RANCHO ARRIBA	351,080.02
RESTAURACION	271,140.90
RIO SAN JUAN	240,726.77
SABANA DE LA MAR	297,170.23
SABANA GRANDE DE BOYA	427,485.91
SABANA GRANDE DE PALENQUE	214,906.99
SABANA IGLESIA	292,574.07
SABANA LARGA, SAN JOSE DE OCOA	397,315.35
SABANA YEGUA	385,900.97
SALCEDO	557,110.26
SAMANA	1,057,822.01
SAN ANTONIO DE GUERRA	606,046.35
SAN CRISTOBAL	1,525,314.53
SAN FRANCISCO DE MACORIS	2,590,272.54
SAN GREGORIO DE NIGUA	476,693.01
SAN IGNACIO DE SABANETA	650,426.63
SAN JOSE DE LAS MATAS	336,965.62
SAN JOSE DE LOS LLANOS	537,505.79
SAN JOSE DE OCOA	801,179.91

**JUNTA CENTRAL ELECTORAL**  
DIRECCION FINANCIERA  
UNIDAD DE PRESUPUESTO INSTITUCIONAL  
**PRESUPUESTO EJECUTADO**  
REPORTE POR UBICACION GEOGRAFICA DE LA EJECUCION PRESUPUESTARIA  
DEL 01/05/2018 AL 31/05/2018  
RD\$

<b>UBICACION GEOGRAFICA</b>	<b>MONTO EJECUTADO</b>
SAN JUAN DE LA MAGUANA	1,039,261.80
SAN PEDRO DE MACORIS	1,403,937.54
SAN RAFAEL DEL YUMA	360,151.70
SAN VICTOR	418,493.60
SANCHEZ	373,797.53
SANTIAGO DE LOS CABALLEROS	8,897,135.73
SANTO DOMINGO ESTE	6,439,017.58
SANTO DOMINGO NORTE	2,273,357.58
SANTO DOMINGO OESTE	3,381,542.34
SOSUA	576,348.07
TABARA ARRIBA	299,578.92
TAMAYO	399,123.87
TAMBORIL	428,780.39
TENARES	499,158.36
UVILLA	166,800.87
VALLEJUELO	493,721.79
VERON PUNTA CANA	970,735.45
VICENTE NOBLE	440,470.08
VILLA ALTAGRACIA	511,799.87
VILLA BISONO (NAVARRETE)	368,406.79
VILLA GONZALEZ	546,334.42
VILLA HERMOSA	204,950.56
VILLA ISABELA	317,856.41
VILLA JARAGUA	427,555.15
VILLA LA MATA	323,344.15
VILLA LOS ALMACIGOS	373,807.27
VILLA MONTELLANO	184,058.42
VILLA RIVA	428,966.06
VILLA TAPIA	504,424.66
VILLA VASQUEZ	437,696.04
WASHINGTON, DC	160,572.70
YAGUATE	403,237.31
YAMASA	505,082.46
ZURICH	426,212.15





***Junta Central Electoral***  
*Garantía de Identidad y Democracia*

*DIRECCION FINANCIERA*  
UNIDAD DE PRESUPUESTO INSTITUCIONAL (UPI)

**PRESENTACION GRÁFICA CONSOLIDADA DE LA  
EJECUCION PRESUPUESTARIA.**

*Del 01/05/2018 al 31/05/2018*

**ANEXO 11**



# Junta Central Electoral

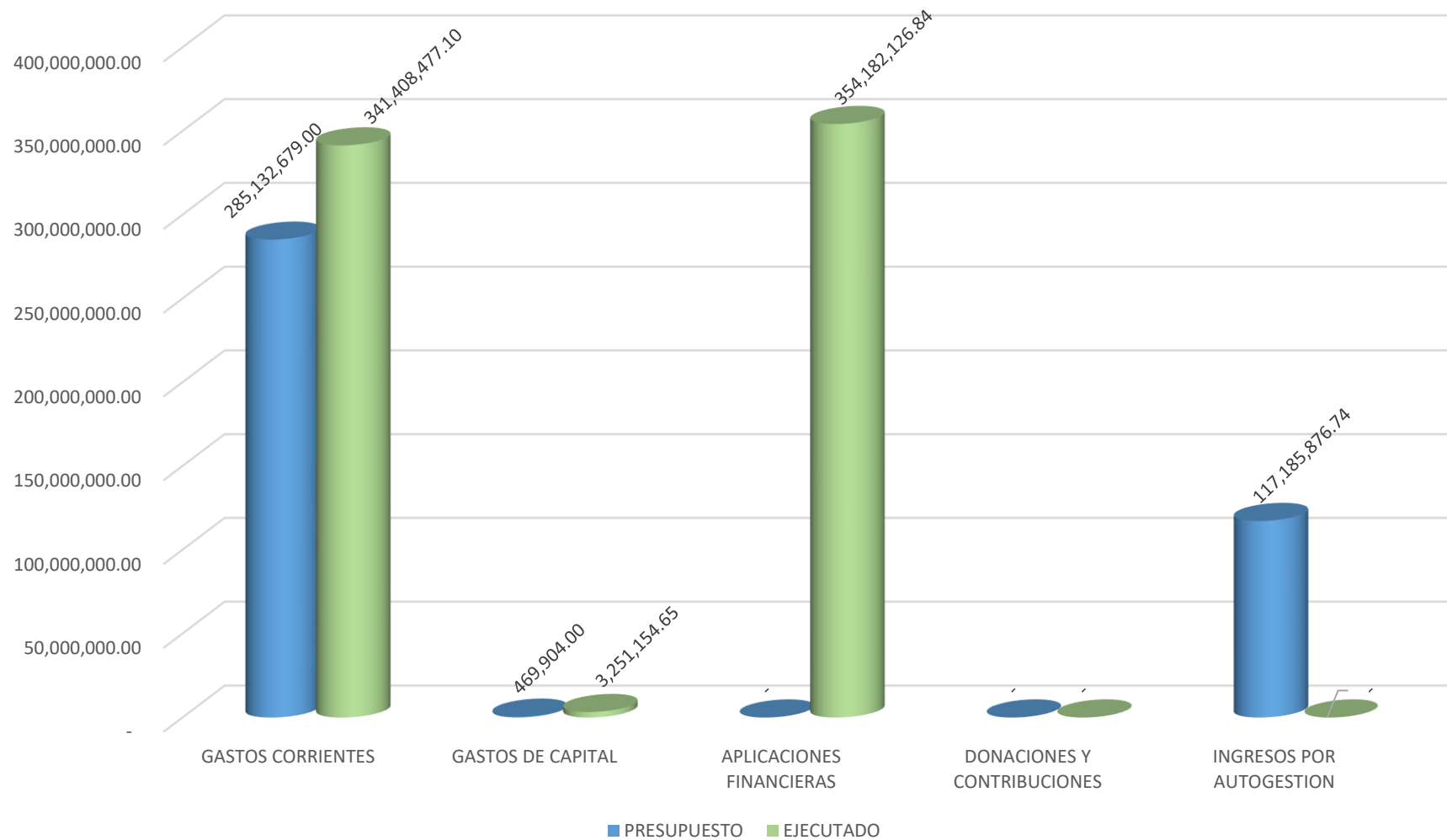
Garantía de Identidad y Democracia

GASTO DE CUOTA PRESUPUESTARIA VS. EJECUCION SEGÚN CLASIFICACION

Gráfico 1

Valores en RD\$

Del 01/05/2018 al 31/05/2018





# Junta Central Electoral

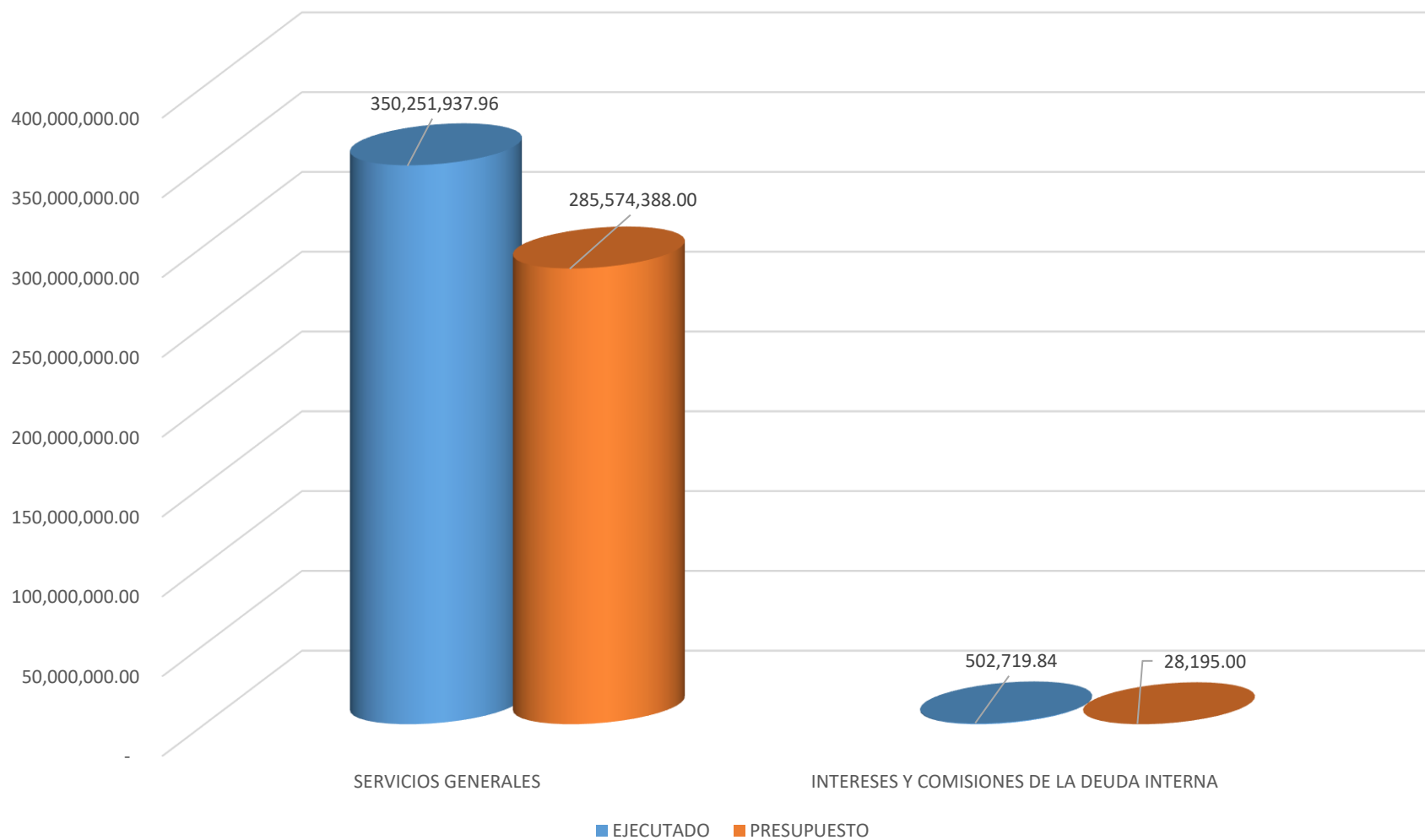
Garantía de Identidad y Democracia

CUOTA PRESUPUESTARIA VS. EJECUCION OPERACIONAL POR FUNCION

Gráfico 2

Valores en RD\$

Del 01/05/2018 al 31/05/2018





# Junta Central Electoral

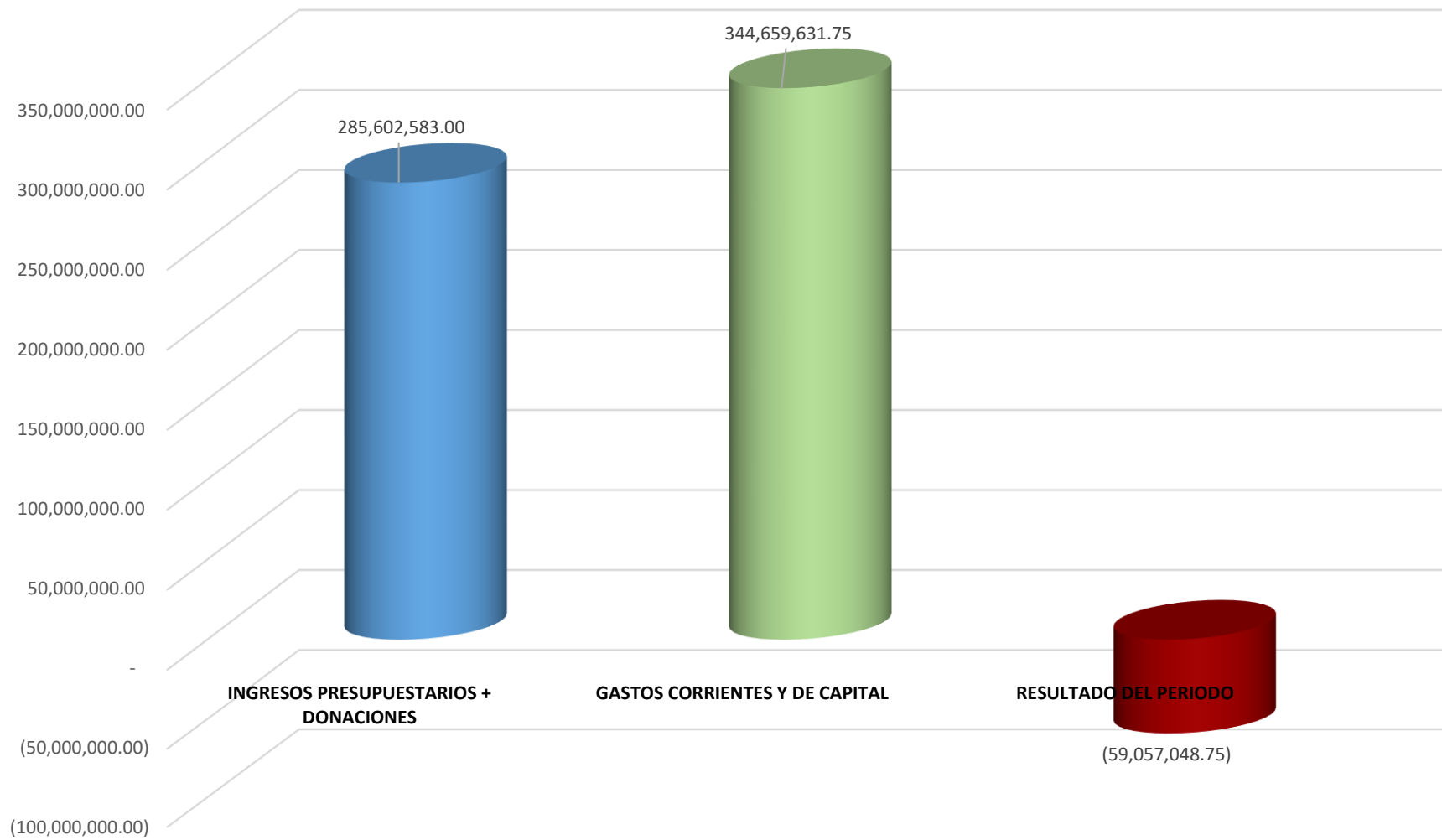
Garantía de Identidad y Democracia

RESULTADO PRESUPUESTARIO SIN APLICACIONES FINANCIERAS

Gráfico 3

Valores en RD\$

Del 01/05/2018 al 31/05/2018





# Junta Central Electoral

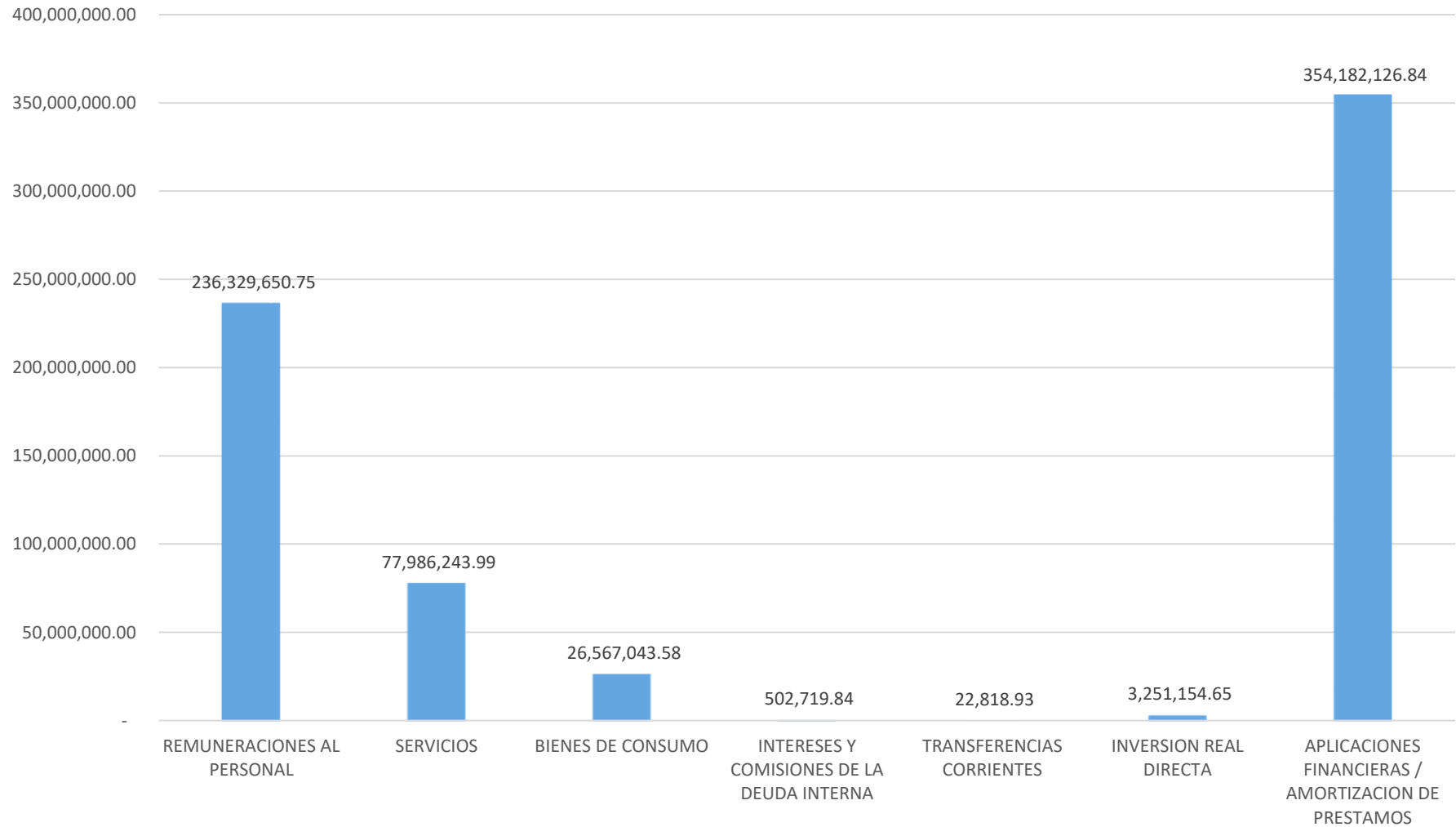
Garantía de Identidad y Democracia

DISTRIBUCION DEL GASTO SEGÚN CLASIFICACION ECONOMICA

Gráfico 4

Valores en RD\$

Del 01/05/2018 al 31/05/2018





# Junta Central Electoral

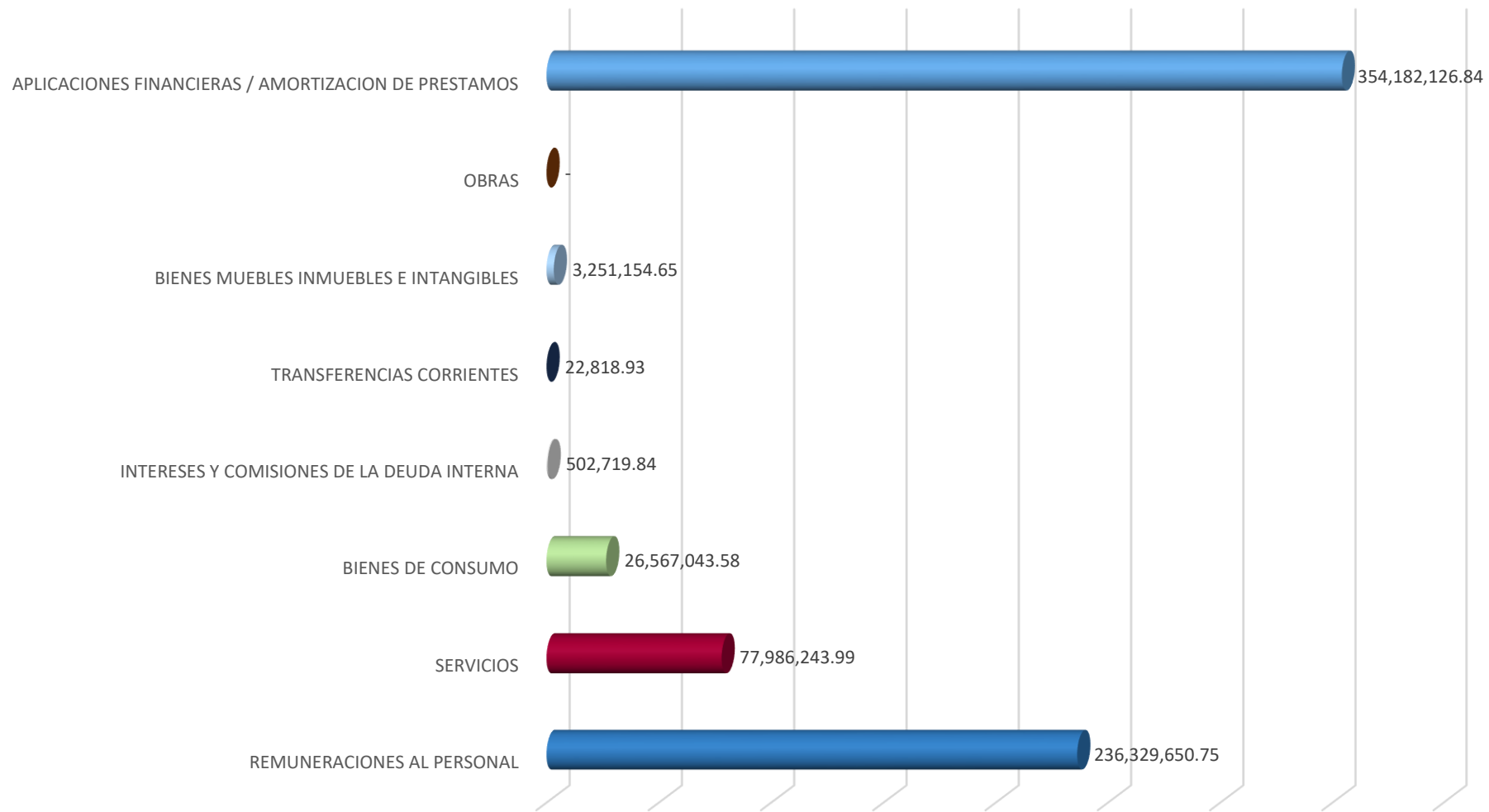
Garantía de Identidad y Democracia

GASTOS POR OBJETO

Gráfico 5

Valores en RD\$

Del 01/05/2018 al 31/05/2018





# Junta Central Electoral

Garantía de Identidad y Democracia

EJECUCION DEL GASTO SEGUN CLASIFICACION FUNCIONAL

Gráfico 6

Valores en RD\$

Del 01/05/2018 al 31/05/2018

