



Junta Central Electoral
Garantía de Identidad y Democracia

DIRECCION FINANCIERA
UNIDAD DE PRESUPUESTO INSTITUCIONAL (UPI)

INFORME DE LA EJECUCIÓN PRESUPUESTARIA

DEL 1RO. DE ENERO AL 31 DE DICIEMBRE DE 2019

DETALLE DEL CONTENIDO DE LOS ANEXOS



Junta Central Electoral
Garantía de Identidad y Democracia

DIRECCION FINANCIERA
UNIDAD DE PRESUPUESTO INSTITUCIONAL (UPI)

EJECUCIÓN PRESUPUESTARIA
DEL 01 DE ENERO al 31 DE DICIEMBRE DE 2019

DETALLE DE LOS REPORTES ANEXOS

ANEXO	DESCRIPCION
NO. 1	DETALLE DE LA ASIGNACIÓN PRESUPUESTARIA Y DE LOS INGRESOS DE AUTOGESTION INSTITUCIONAL. MENSUAL Y ACUMULADO.
NO. 2	INFORME ANALITICO DE LA EJECUCION PRESUPUESTARIA CONSOLIDADA SEGÚN CLASIFICACION INSTITUCIONAL Y APLICACIONES FINANCIERAS.
NO. 2-1	DETALLE POR OBJETO DEL GASTO DE LA EJECUCION PRESUPUESTARIA CONSOLIDADA SEGÚN CLASIFICACION INSTITUCIONAL Y APLICACIONES FINANCIERAS .
NO. 2-2	DETALLE POR OBJETO DEL GASTO DE LA EJECUCION PRESUPUESTARIA CONSOLIDADA SEGÚN CLASIFICACION INSTITUCIONAL Y APLICACIONES FINANCIERAS. MENSUAL Y ACUMULADO.
NO. 3	INFORME ANALITICO POR OBJETO DEL GASTO DE LA EJECUCION PRESUPUESTARIA CONSOLIDADA.
NO. 3-1	DETALLE POR OBJETO DEL GASTO DE LA EJECUCION PRESUPUESTARIA CONSOLIDADA.
NO. 3-2	DETALLE POR OBJETO DEL GASTO DE LA EJECUCION PRESUPUESTARIA CONSOLIDADA. MENSUAL Y ACUMULADO.
NO. 4	DETALLE DE LA EJECUCION PRESUPUESTARIA CONSOLIDADA PRESENTADA POR UNIDAD EJECUTORA. MENSUAL Y ACUMULADO.
NO. 5	DETALLE DE LA EJECUCION PRESUPUESTARIA CONSOLIDADA PRESENTADA POR UBICACIÓN GEOGRAFICA. MENSUAL Y ACUMULADO.
NO. 6	INFORME ANALITICO POR OBJETO DEL GASTO DE LA EJECUCION PRESUPUESTARIA OPERACIONAL.
NO. 6 - 1	DETALLE POR OBJETO DEL GASTO DE LA EJECUCION PRESUPUESTARIA OPERACIONAL.
NO. 6- 2	DETALLE POR OBJETO DEL GASTO DE LA EJECUCION PRESUPUESTARIA OPERACIONAL. MENSUAL Y ACUMULADO.
NO. 7	INFORME ANALITICO POR OBJETO DEL GASTO DE LA EJECUCION PRESUPUESTARIA PARA LOS DESEMBOLSOS PRE-ELECTORALES.



Junta Central Electoral
Garantía de Identidad y Democracia

DIRECCION FINANCIERA
UNIDAD DE PRESUPUESTO INSTITUCIONAL (UPI)

EJECUCIÓN PRESUPUESTARIA
DEL 01 DE ENERO al 31 DE DICIEMBRE DE 2019

DETALLE DE LOS REPORTES ANEXOS

ANEXO	DESCRIPCION
NO. 7-1	DETALLE POR OBJETO DEL GASTO DE LA EJECUCION PRESUPUESTARIA PARA LOS DESEMBOLSOS PRE-ELECTORALES.
NO. 7-2	DETALLE POR OBJETO DEL GASTO DE LA EJECUCION PRESUPUESTARIA PARA LOS DESEMBOLSOS PRE-ELECTORALES. MENSUAL Y ACUMULADO.
NO. 8	INFORME ANALITICO POR OBJETO DEL GASTO DE LA EJECUCION PRESUPUESTARIA DEL PROGRAMA DE DECLARACIONES OPORTUNAS Y TARDÍAS DE NACIMIENTO, ACUERDO INTERINSTITUCIONAL JCE- DIGEPEP
NO. 8.1	DETALLE POR OBJETO DEL GASTO DE LA EJECUCION PRESUPUESTARIA DEL PROGRAMA DE DECLARACIONES OPORTUNAS Y TARDÍAS DE NACIMIENTO, ACUERDO INTERINSTITUCIONAL JCE- DIGEPEP
NO. 8.2	DETALLE POR OBJETO DEL GASTO DE LA EJECUCION PRESUPUESTARIA DEL PROGRAMA DE DECLARACIONES OPORTUNAS Y TARDÍAS DE NACIMIENTO, ACUERDO INTERINSTITUCIONAL JCE- DIGEPEP. MENSUAL Y ACUMULADO.
NO. 9	RESUMEN DE LOS PAGOS REALIZADOS CON EL APOORTE DEL GOBIERNO PARA SALDAR LA DEUDA PROVENIENTE DEL PROCESO ELECTORAL DEL AÑO 2016 Y COMPROMISOS CORRIENTES DEL PERÍODO ACTUAL.
NO. 9 - 1	DETALLE DE LOS PAGOS REALIZADOS CON EL APOORTE DEL GOBIERNO PARA SALDAR LA DEUDA PROVENIENTE DEL PROCESO ELECTORAL DEL AÑO 2016 Y COMPROMISOS CORRIENTES DEL PERÍODO ACTUAL.
NO. 10	RESULTADO DEL ANALISIS FINANCIERO DE LOS INGRESOS DE AUTOGESTION DEVENGADOS VS LOS GASTOS EJECUTADOS EN LAS OFICIALÍAS DEL ESTADO CIVIL Y CENTROS DE SERVICIOS.
NO. 11	RESULTADO DEL ANALISIS FINANCIERO DE LOS INGRESOS DE AUTOGESTION DEVENGADOS VS LOS GASTOS EJECUTADOS EN LAS OFICINAS PARA EL REGISTRO DE ELECTORES EN EL EXTERIOR (OPREE).
NO. 12	SERVICIOS OFRECIDOS EN LAS DEPENDENCIAS DE LA JCE A NIVEL NACIONAL E INTERNACIONAL.
NO. 13	RESUMEN POR OBJETO DEL GASTO DE LA EJECUCION PRESUPUESTARIA OPERACIONAL DE LA EFEC.
NO. 13-1	DETALLE POR OBJETO DEL GASTO DE LA EJECUCION PRESUPUESTARIA OPERACIONAL DE LA EFEC.



Junta Central Electoral
Garantía de Identidad y Democracia

DIRECCION FINANCIERA
UNIDAD DE PRESUPUESTO INSTITUCIONAL (UPI)

EJECUCIÓN PRESUPUESTARIA
DEL 01 DE ENERO al 31 DE DICIEMBRE DE 2019

DETALLE DE LOS REPORTES ANEXOS	
ANEXO	DESCRIPCION
NO. 13-2	DETALLE POR OBJETO DEL GASTO DE LA EJECUCION PRESUPUESTARIA OPERACIONAL DE LA EFEC. MENSUAL Y ACUMULADO.
NO.14	INVERSION EN EDIFICACIONES.
NO. 15	INVERSION EN REFACCIONES DE LOCALES EN DIFERENTES DEPENDENCIAS DE LA JCE.
NO. 16	RESUMEN DE LOS PAGOS DE PUBLICIDAD.
NO. 16-1	DETALLE POR BENEFICIARIO DE LOS PAGOS DE PUBLICIDAD .
NO. 17	RESUMEN DE LOS COMPROMISOS A CORTO PLAZO.
NO. 17-1	DETALLE POR BENEFICIARIO DE LOS COMPROMISOS A CORTO PLAZO CON SUPLIDORES DE BIENES Y SERVICIOS.
No. 18	PRESENTACION GRAFICA DE LA EJECUCIÓN PRESUPUESTARIA.
No. 18-1	DETALLE DE LA ASIGNACIÓN PRESUPUESTARIA Y DE LOS INGRESOS DE AUTOGESTION INSTITUCIONAL. MENSUAL Y ACUMULADO (ANEXO 1)
No. 18-2	RESULTADO DE LA EJECUCION PRESUPUESTARIA CONSOLIDADA SEGÚN CLASIFICACION INSTITUCIONAL Y APLICACIONES FINANCIERAS (ANEXO 2)
NO. 18-3	RESUMEN DE LA EJECUCION PRESUPUESTARIA CONSOLIDADA SEGÚN CLASIFICACION INSTITUCIONAL Y APLICACIONES FINANCIERAS. MENSUAL Y ACUMULADO (ANEXO 2-2)



Junta Central Electoral
Garantía de Identidad y Democracia

DIRECCION FINANCIERA
UNIDAD DE PRESUPUESTO INSTITUCIONAL (UPI)

EJECUCIÓN PRESUPUESTARIA
DEL 01 DE ENERO al 31 DE DICIEMBRE DE 2019

DETALLE DE LOS REPORTES ANEXOS	
ANEXO	DESCRIPCION
No. 18-4	RESULTADO DE LA EJECUCIÓN PRESUPUESTARIA CONSOLIDADA VS ASIGNACION PRESUPUESTARIA (ANEXO 3)
No. 18-5	RESUMEN DE LA EJECUCIÓN PRESUPUESTARIA CONSOLIDADA MENSUAL Y ACUMULADO (ANEXO 3-2)
No. 18-6	RESULTADO PRESUPUESTARIO CONSOLIDADO: EJECUCION PRESUPUESTARIA VS ASIGNACIÓN PRESUPUESTARIA (ANEXO 3)
No. 18-7	RESULTADO PRESUPUESTARIO Y FINANCIERO CONSOLIDADO: EJECUCIÓN PRESUPUESTARIA CONSOLIDADA VS ASIGNACIÓN PRESUPUESTARIA Y LOS INGRESOS DE AUTOGESTION.
No. 18-8	RESULTADO POR OBJETO DEL GASTO DE LA EJECUCION PRESUPUESTARIA OPERACIONAL VS ASIGNACION PRESUPUESTARIA (ANEXO 6)
No. 18-9	RESUMEN DE LA EJECUCION PRESUPUESTARIA OPERACIONAL VS ASIGNACION PRESUPUESTARIA MENSUAL Y ACUMULADO (ANEXO 6-2)
No. 18-10	RESUMEN DEL RESULTADO PRESUPUESTARIO OPERACIONAL: EJECUCION PRESUPUESTARIA OPERACIONAL VS ASIGNACIÓN PRESUPUESTARIA (ANEXO 6)
No. 18-11	RESUMEN DEL RESULTADO PRESUPUESTARIO Y FINANCIERO OPERACIONAL: EJECUCIÓN PRESUPUESTARIA OPERACIONAL VS ASIGNACIÓN PRESUPUESTARIA Y LOS INGRESOS DE AUTOGESTION.
No. 18-12	RESULTADO POR OBJETO DEL GASTO DE LA EJECUCION PRESUPUESTARIA PARA LOS DESEMBOLSOS PRE-ELECTORALES VS ASIGNACION PRESUPUESTARIA (ANEXO 7)
No. 18-13	RESUMEN DE LA EJECUCION PRESUPUESTARIA PARA LOS DESEMBOLSOS PRE-ELECTORALES MENSUAL Y ACUMULADO (ANEXO 7-2)
No. 18-14	RESULTADO POR OBJETO DEL GASTO DE LA EJECUCION PRESUPUESTARIA VS ASIGNACION PRESUPUESTARIA DEL PROGRAMA DE DECLARACIONES OPORTUNAS Y TARDÍAS DE NACIMIENTO DEL ACUERDO INTERINSTITUCIONAL JCE-DIGEPEP (ANEXO 8)
No. 18-15	RESUMEN DE LA EJECUCION PRESUPUESTARIA DEL PROGRAMA DE DECLARACIONES OPORTUNAS Y TARDÍAS DE NACIMIENTO DEL ACUERDO INTERINSTITUCIONAL JCE-DIGEPEP MENSUAL Y ACUMULADO (ANEXO 8-2)



Junta Central Electoral
Garantía de Identidad y Democracia

DIRECCION FINANCIERA

UNIDAD DE PRESUPUESTO INSTITUCIONAL (UPI)

EJECUCIÓN PRESUPUESTARIA
DEL 01 DE ENERO al 31 DE DICIEMBRE DE 2019

DETALLE DE LOS REPORTES ANEXOS

ANEXO	DESCRIPCION
No. 18-16	RESULTADO DE LOS GASTOS VS LOS INGRESOS DE AUTOGESTION DE LAS OFICIALÍAS DEL ESTADO CIVIL Y CENTROS DE SERVICIOS (ANEXO 10)
No. 18-17	RESULTADO DE LOS GASTOS VS LOS INGRESOS DE AUTOGESTION DE LAS OFICINAS PARA EL REGISTRO DE ELECTORES EN EL EXTERIOR (OPREE) (ANEXO 11)
No. 18-18	RESUMEN POR OBJETO DEL GASTO DE LA EJECUCION PRESUPUESTARIA OPERACIONAL DE LA EFEC (ANEXO 13)
No. 18-19	RESUMEN DE LA EJECUCION PRESUPUESTARIA OPERACIONAL DE LA EFEC. MENSUAL Y ACUMULADO (ANEXO 13-2)



Junta Central Electoral
Garantía de Identidad y Democracia

DIRECCION FINANCIERA
UNIDAD DE PRESUPUESTO INSTITUCIONAL (UPI)

PRESUPUESTO EJECUTADO

INFORME DE LA EJECUCIÓN PRESUPUESTARIA

DEL 1RO. DE ENERO AL 31 DE DICIEMBRE DE 2019

REPORTES ANEXOS



Junta Central Electoral
Garantía de Identidad y Democracia

DIRECCION FINANCIERA
UNIDAD DE PRESUPUESTO INSTITUCIONAL (UPI)

**DETALLE DE LOS INGRESOS RECIBIDOS POR CONCEPTO DE ASIGNACION
PRESUPUESTARIA Y AUTOGESTION INSTITUCIONAL DEPOSITADOS EN BANCO
MENSUAL Y ACUMULADO**

DEL 01/01/2019 AL 31/12/2019

ANEXO 1



JUNTA CENTRAL ELECTORAL
DIRECCION FINANCIERA

UNIDAD DE PRESUPUESTO INSTITUCIONAL (UPI)

**DETALLE DE LOS INGRESOS RECIBIDOS POR CONCEPTO DE ASIGNACIÓN PRESUPUESTARIA
Y AUTOGESTION INSTITUCIONAL DEPOSITADOS EN BANCO**

**MENSUAL Y ACUMULADO
DEL 01/01/2019 AL 31/12/2019**

RD\$

DENOMINACION	INGRESOS ENERO	INGRESOS FEBRERO	INGRESOS MARZO	INGRESOS ABRIL	INGRESOS MAYO	INGRESOS JUNIO	INGRESOS JULIO	INGRESOS AGOSTO	INGRESOS SEPTIEMBRE	INGRESOS OCTUBRE	INGRESOS NOVIEMBRE	INGRESOS DICIEMBRE	ACUMULADO ENERO/DICIEMBRE
TOTAL GENERAL	806,595,724.48	937,343,388.37	1,493,799,111.53	493,329,557.43	533,602,294.98	981,493,171.44	579,462,869.34	1,150,492,769.11	1,092,901,946.56	758,014,185.28	525,552,942.33	510,928,236.53	9,863,516,197.38
ASIGNACION PRESUPUESTARIA (ASUNTOS OPERACIONALES)	273,144,329.00	273,144,329.00	273,144,329.00	273,144,329.00	273,144,329.00	273,144,329.00	273,144,329.00	273,144,329.00	273,144,329.00	273,144,329.00	259,725,829.00	259,725,818.00	3,250,894,937.00
ASIGNACION PRESUPUESTARIA (ASUNTOS PRE-ELECTORALES)	91,300,365.58	91,300,365.58	640,713,467.58	91,300,365.58	91,300,365.58	546,282,867.58	91,300,365.58	691,300,365.58	659,036,790.54	91,300,365.58	91,300,365.58	91,300,374.62	3,267,736,424.96
ASIGNACION PRESUPUESTARIA (PROGRAMA JCE - DIGEPEP)	11,666,667.00	11,666,667.00	11,666,667.00	11,666,667.00	11,666,667.00	11,666,667.00	11,666,667.00	11,666,667.00	11,666,667.00	11,666,667.00	11,666,667.00	11,666,663.00	140,000,000.00
APORTE DEL GOBIERNO PARA SALDAR LA DEUDA ELECTORAL DEL AÑO 2016 RD\$900,000,000.00; Y RD\$288,000,000.00 PARA PAGO DE COMPROMISOS CORRIENTES	300,000,000.00	450,000,000.00	438,000,000.00	0.00	0.00	0.00	0.00	0.00	0.00	0.00	0.00	0.00	1,188,000,000.00
TOTAL ASIGNACION PRESUPUESTARIA	676,111,361.58	826,111,361.58	1,363,524,463.58	376,111,361.58	376,111,361.58	831,093,863.58	376,111,361.58	976,111,361.58	943,847,786.54	376,111,361.58	362,692,861.58	362,692,855.62	7,846,631,361.96
APORTE DE LOS PARTIDOS PLD Y PRM QUE PARTICIPARON EN LAS PRIMARIAS DEL 06 DE OCTUBRE 2019	0.00	0.00	0.00	0.00	0.00	0.00	0.00	0.00	0.00	200,924,480.00	20,092,448.00	0.00	221,016,928.00
INGRESOS POR SERVICIOS DEL ESTADO CIVIL	102,544,308.50	81,520,594.20	96,680,349.34	84,406,746.25	119,453,923.76	107,848,960.90	153,859,254.79	129,438,029.00	102,036,119.98	114,295,888.02	101,313,538.59	104,290,871.09	1,297,688,584.42
INGRESOS POR SERVICIOS DE CEDULACION	19,181,094.20	17,380,961.89	20,847,880.30	17,065,613.77	22,662,561.01	27,008,928.12	34,059,985.72	30,427,487.89	32,423,204.32	28,987,341.10	26,013,152.52	27,797,552.64	303,855,763.48
INGRESOS POR SERVICIOS EN OPREE	7,271,894.79	10,238,714.70	10,968,618.31	13,984,514.83	12,945,348.63	13,936,492.25	11,827,308.64	13,062,346.29	12,426,542.96	13,916,566.47	13,309,915.83	11,296,883.07	145,185,146.77
INGRESOS POR SERVICIOS DE CONSULTA DEL PADRON	1,484,205.00	2,070,000.00	1,625,000.00	1,735,750.00	2,235,000.00	1,470,000.00	3,005,000.00	1,447,500.00	1,865,000.00	2,430,000.00	2,130,000.00	1,865,000.00	23,362,455.00
TOTAL INGRESOS DE AUTOGESTION	130,481,502.49	111,210,270.79	130,121,847.95	117,192,624.85	157,296,833.40	150,264,381.27	202,751,549.15	174,375,363.18	148,750,867.26	159,629,795.59	142,766,606.94	145,250,306.80	1,770,091,949.67
OTROS INGRESOS INSTITUCIONALES	2,860.41	21,756.00	152,800.00	25,571.00	194,100.00	134,926.59	599,958.61	6,044.35	303,292.76	21,348,548.11	1,025.81	185,074.11	22,975,957.75
TOTAL DONACIONES Y CONTRIBUCIONES (AECID)	0.00	0.00	0.00	0.00	0.00	0.00	0.00	0.00	0.00	0.00	0.00	2,800,000.00	2,800,000.00



Junta Central Electoral
Garantía de Identidad y Democracia

DIRECCION FINANCIERA

UNIDAD DE PRESUPUESTO INSTITUCIONAL (UPI)

**INFORME ANALITICO DE LA EJECUCION PRESUPUESTARIA CONSOLIDADA
SEGÚN CLASIFICACION INSTITUCIONAL Y APLICACIONES FINANCIERAS**

DEL 01/01/2019 AL 31/12/2019

ANEXO 2



JUNTA CENTRAL ELECTORAL

DIRECCION FINANCIERA

UNIDAD DE PRESUPUESTO INSTITUCIONAL (UPI)

INFORME ANALITICO DE LA EJECUCION PRESUPUESTARIA CONSOLIDADA SEGÚN CLASIFICACION INSTITUCIONAL Y APLICACIONES FINANCIERAS

DEL 01/01/2019 AL 31/12/2019

RD\$

DETALLE	PRESUPUESTO ASIGNADO	PRESUPUESTO EJECUTADO	RESULTADO PRESUPUESTARIO	PORCENTAJE EJECUTADO
TOTAL	7,846,631,361.96	9,741,907,698.95	-1,895,276,336.99	124.15%
GASTOS CORRIENTES	4,711,318,987.96	7,186,832,220.82	-2,475,513,232.86	152.54%
GASTOS DE CAPITAL	1,947,312,374.00	1,637,307,934.54	310,004,439.46	84.08%
APLICACIONES FINANCIERAS (INCREMENTO DE ACTIVOS FINANCIEROS)	0.00	319,183,469.60	-319,183,469.60	-
APLICACIONES FINANCIERAS (DISMINUCION DE PASIVOS)	1,188,000,000.00	598,584,073.99	589,415,926.01	50.39%



Junta Central Electoral
Garantía de Identidad y Democracia

DIRECCION FINANCIERA

UNIDAD DE PRESUPUESTO INSTITUCIONAL (UPI)

**DETALLE POR OBJETO DEL GASTO DE LA EJECUCION PRESUPUESTARIA CONSOLIDADA
SEGÚN CLASIFICACION INSTITUCIONAL Y APLICACIONES FINANCIERAS**

DEL 01/01/2019 AL 31/12/2019

ANEXO 2 - 1



JUNTA CENTRAL ELECTORAL
DIRECCION FINANCIERA
UNIDAD DE PRESUPUESTO INSTITUCIONAL (UPI)

DETALLE POR OBJETO DEL GASTO DE LA EJECUCION PRESUPUESTARIA CONSOLIDADA
SEGÚN CLASIFICACION INSTITUCIONAL Y APLICACIONES FINANCIERAS

DEL 01/01/2019 AL 31/12/2019

RD\$

CUENTA	DENOMINACIÓN	PRESUPUESTO ASIGNADO	PRESUPUESTO EJECUTADO	RESULTADO PRESUPUESTARIO
GASTOS CORRIENTES		4,711,318,987.96	7,186,832,220.82	-2,475,513,232.86
21	SERVICIOS PERSONALES	2,344,488,093.00	4,147,855,012.48	-1,803,366,919.48
211	REMUNERACIONES	1,751,288,560.00	2,991,478,273.27	-1,240,189,713.27
2111	REMUNERACIONES AL PERSONAL FIJO	1,599,236,799.00	2,391,838,291.67	-792,601,492.67
211101	SUELDOS FIJOS	1,599,236,799.00	2,391,838,291.67	-792,601,492.67
2112	REMUNERACIONES AL PERSONAL CON CARACTER TRANSITORIO	0.00	191,609,298.06	-191,609,298.06
211202	SUELDOS DE PERSONAL NOMINAL	0.00	175,513,152.58	-175,513,152.58
211203	SUPLENCIAS	0.00	8,853,395.43	-8,853,395.43
211205	SUELDO AL PERSONAL NOMINAL EN PERIODO PROBATORIO	0.00	3,110.12	-3,110.12
211206	JORNALES	0.00	7,239,639.93	-7,239,639.93
2113	SUELDOS AL PERSONAL FIJO EN TRAMITE DE PENSIONES	17,866,741.00	0.00	17,866,741.00
211301	SUELDO DE PERSONAL FIJO EN TRAMITE DE PENSIONES	17,866,741.00	0.00	17,866,741.00
2114	SUELDO ANUAL NO. 13	134,185,020.00	284,748,313.96	-150,563,293.96
211401	SUELDO ANUAL NO. 13 (REGALIA PASCUAL)	134,185,020.00	284,748,313.96	-150,563,293.96
2115	PRESTACIONES ECONOMICAS	0.00	123,282,369.58	-123,282,369.58
211503	PRESTACION LABORAL POR DESVINCULACION	0.00	119,737,933.51	-119,737,933.51
211504	PROPORCION DE VACACIONES NO DISFRUTADAS	0.00	3,544,436.07	-3,544,436.07
212	SOBRESUELDOS	486,051,041.00	701,014,238.27	-214,963,197.27



JUNTA CENTRAL ELECTORAL
DIRECCION FINANCIERA
UNIDAD DE PRESUPUESTO INSTITUCIONAL (UPI)

DETALLE POR OBJETO DEL GASTO DE LA EJECUCION PRESUPUESTARIA CONSOLIDADA
SEGÚN CLASIFICACION INSTITUCIONAL Y APLICACIONES FINANCIERAS

DEL 01/01/2019 AL 31/12/2019

RD\$

CUENTA	DENOMINACIÓN	PRESUPUESTO ASIGNADO	PRESUPUESTO EJECUTADO	RESULTADO PRESUPUESTARIO
2121	PRIMAS POR ANTIGUEDAD	0.00	196,058,819.22	-196,058,819.22
212101	PRIMAS POR ANTIGUEDAD	0.00	196,058,819.22	-196,058,819.22
2122	COMPENSACION	486,051,041.00	504,955,419.05	-18,904,378.05
212202	COMPENSACION POR HORAS EXTRAORDINARIAS	209,132,848.00	305,231,382.41	-96,098,534.41
212205	COMPENSACION SERVICIOS DE SEGURIDAD	276,918,193.00	176,797,336.64	100,120,856.36
212208	COMPENSACIONES ESPECIALES	0.00	22,926,700.00	-22,926,700.00
213	DIETAS Y GASTOS DE REPRESENTACION	77,148,492.00	65,101,504.37	12,046,987.63
2131	DIETAS	0.00	1,281,000.00	-1,281,000.00
213101	DIETAS EN EL PAIS	0.00	1,281,000.00	-1,281,000.00
2132	GASTOS DE REPRESENTACION	77,148,492.00	63,820,504.37	13,327,987.63
213201	GASTOS DE REPRESENTACION EN EL PAIS	77,148,492.00	63,820,504.37	13,327,987.63
214	GRATIFICACIONES Y BONIFICACIONES	30,000,000.00	301,012,902.35	-271,012,902.35
2141	BONIFICACIONES	0.00	275,285,207.18	-275,285,207.18
214101	BONIFICACIONES	0.00	275,285,207.18	-275,285,207.18
2142	OTRAS GRATIFICACIONES Y BONIFICACIONES	30,000,000.00	25,727,695.17	4,272,304.83
214201	BONO ESCOLAR	30,000,000.00	25,727,695.17	4,272,304.83
215	CONTRIBUCIONES A LA SEGURIDAD SOCIAL Y RIESGO LABORAL	0.00	89,248,094.22	-89,248,094.22
2152	CONTRIBUCIONES AL SEGURO DE PENSIONES	0.00	64,557,205.72	-64,557,205.72



JUNTA CENTRAL ELECTORAL
DIRECCION FINANCIERA
UNIDAD DE PRESUPUESTO INSTITUCIONAL (UPI)

DETALLE POR OBJETO DEL GASTO DE LA EJECUCION PRESUPUESTARIA CONSOLIDADA
SEGÚN CLASIFICACION INSTITUCIONAL Y APLICACIONES FINANCIERAS

DEL 01/01/2019 AL 31/12/2019

RD\$

CUENTA	DENOMINACIÓN	PRESUPUESTO ASIGNADO	PRESUPUESTO EJECUTADO	RESULTADO PRESUPUESTARIO
215201	CONTRIBUCION AL SEGURO DE PENSIONES	0.00	64,557,205.72	-64,557,205.72
2153	CONTRIBUCIONES AL SEGURO DE RIESGO LABORAL	0.00	24,690,888.50	-24,690,888.50
215301	CONTRIBUCIONES AL SEGURO DE RIESGO LABORAL	0.00	24,690,888.50	-24,690,888.50
22	SERVICIOS NO PERSONALES	1,416,033,537.00	2,220,931,722.63	-804,898,185.63
221	SERVICIOS BASICOS	283,066,407.00	314,441,763.01	-31,375,356.01
2212	SERVICIOS TELEFONICO DE LARGA DISTANCIA	0.00	10,797.34	-10,797.34
221201	SERVICIOS TELEFONICOS DE LARGA DISTANCIA	0.00	10,797.34	-10,797.34
2213	TELEFONO LOCAL	118,880,000.00	161,170,016.55	-42,290,016.55
221301	TELEFONO LOCAL	118,880,000.00	161,170,016.55	-42,290,016.55
2214	TELEFAX Y CORREOS	0.00	7,521,465.07	-7,521,465.07
221401	TELEFAX Y CORREOS	0.00	7,521,465.07	-7,521,465.07
2215	SERVICIO DE INTERNET Y TELEVISION POR CABLE	20,000,000.00	12,784,611.35	7,215,388.65
221501	SERVICIOS DE INTERNET Y TELEVISION POR CABLE	20,000,000.00	12,784,611.35	7,215,388.65
2216	ELECTRICIDAD	132,757,371.00	129,537,309.46	3,220,061.54
221601	ENERGIA ELECTRICA	132,757,371.00	129,537,309.46	3,220,061.54
2217	AGUA	9,987,590.00	1,717,310.23	8,270,279.77
221701	AGUA POTABLE	9,987,590.00	1,717,310.23	8,270,279.77
2218	RECOLECCION DE RESIDUOS SOLIDOS	1,441,446.00	1,700,253.00	-258,807.00



JUNTA CENTRAL ELECTORAL
DIRECCION FINANCIERA
UNIDAD DE PRESUPUESTO INSTITUCIONAL (UPI)

DETALLE POR OBJETO DEL GASTO DE LA EJECUCION PRESUPUESTARIA CONSOLIDADA
SEGÚN CLASIFICACION INSTITUCIONAL Y APLICACIONES FINANCIERAS

DEL 01/01/2019 AL 31/12/2019

RD\$

CUENTA	DENOMINACIÓN	PRESUPUESTO ASIGNADO	PRESUPUESTO EJECUTADO	RESULTADO PRESUPUESTARIO
221801	RECOLECCION DE RESIDUOS SOLIDOS (BASURA)	1,441,446.00	1,700,253.00	-258,807.00
222	PUBLICIDAD IMPRESION Y ENCUADERNACION	250,211,834.00	334,881,426.99	-84,669,592.99
2221	PUBLICIDAD Y PROPAGANDA	159,765,000.00	261,746,248.84	-101,981,248.84
222101	PUBLICIDAD Y PROPAGANDA	159,765,000.00	261,746,248.84	-101,981,248.84
2222	IMPRESION Y ENCUADERNACION	90,446,834.00	73,135,178.15	17,311,655.86
222201	IMPRESION Y ENCUADERNACION	90,446,834.00	73,135,178.15	17,311,655.86
223	VIATICOS	164,235,400.00	505,606,148.12	-341,370,748.12
2231	VIATICOS DENTRO DEL PAIS	131,584,000.00	492,692,064.17	-361,108,064.17
223101	VIATICOS DENTRO DEL PAIS	131,584,000.00	492,692,064.17	-361,108,064.17
2232	VIATICOS FUERA DEL PAIS	32,651,400.00	12,914,083.95	19,737,316.05
223201	VIATICOS FUERA DEL PAIS	32,651,400.00	12,914,083.95	19,737,316.05
224	TRANSPORTE Y ALMACENAJE	70,760,600.00	63,376,545.17	7,384,054.84
2241	PASAJES	35,000,000.00	39,810,862.52	-4,810,862.52
224101	PASAJES PARA TRANSPORTE TERRESTRE	35,000,000.00	26,448,630.51	8,551,369.49
224102	PASAJES PARA TRANSPORTE AEREOS	0.00	13,362,232.01	-13,362,232.01
2242	FLETES	35,729,400.00	16,166,073.41	19,563,326.59
224201	FLETES	35,729,400.00	16,166,073.41	19,563,326.59
2243	ALMACENAJE	0.00	6,315,220.33	-6,315,220.33



JUNTA CENTRAL ELECTORAL
DIRECCION FINANCIERA
UNIDAD DE PRESUPUESTO INSTITUCIONAL (UPI)

DETALLE POR OBJETO DEL GASTO DE LA EJECUCION PRESUPUESTARIA CONSOLIDADA
SEGÚN CLASIFICACION INSTITUCIONAL Y APLICACIONES FINANCIERAS

DEL 01/01/2019 AL 31/12/2019

RD\$

CUENTA	DENOMINACIÓN	PRESUPUESTO ASIGNADO	PRESUPUESTO EJECUTADO	RESULTADO PRESUPUESTARIO
224301	ALMACENAJE	0.00	6,315,220.33	-6,315,220.33
2244	PEAJE	31,200.00	1,084,388.90	-1,053,188.90
224401	PEAJE	31,200.00	1,084,388.90	-1,053,188.90
225	ALQUILERES Y RENTAS	72,235,666.00	236,303,116.30	-164,067,450.30
2251	ALQUILERES Y RENTAS DE EDIFICIOS Y LOCALES	55,066,066.00	141,719,712.03	-86,653,646.03
225101	ALQUILERES Y RENTAS DE EDIFICIOS Y LOCALES	55,066,066.00	141,719,712.03	-86,653,646.03
2252	ALQUILERES DE EQUIPOS DE PRODUCCION	0.00	173,269.40	-173,269.40
225201	ALQUILERES DE EQUIPOS DE PRODUCCION	0.00	173,269.40	-173,269.40
2253	ALQUILERES DE MAQUINARIAS Y EQUIPOS	1,533,600.00	2,651,933.13	-1,118,333.13
225301	ALQUILER DE EQUIPO EDUCACIONAL	1,533,600.00	44,840.00	1,488,760.00
225302	ALQUILER DE EQUIPO PARA COMPUTACION	0.00	141,364.24	-141,364.24
225304	ALQUILER DE EQUIPO DE OFICINA Y MUEBLES	0.00	2,465,728.89	-2,465,728.89
2254	ALQUILERES DE EQUIPOS DE TRANSPORTE, TRACCION Y ELEVACION	15,000,000.00	74,238,263.32	-59,238,263.32
225401	ALQUILERES DE EQUIPOS DE TRANSPORTE, TRACCION Y ELEVACION	15,000,000.00	74,238,263.32	-59,238,263.32
2258	OTROS ALQUILERES	636,000.00	17,519,938.42	-16,883,938.42
225801	OTROS ALQUILERES	636,000.00	17,519,938.42	-16,883,938.42
226	SEGUROS	276,580,484.00	445,342,673.85	-168,762,189.85
2261	SEGURO DE BIENES INMUEBLES E INFRAESTRUCTURA	25,000,000.00	10,442,380.98	14,557,619.02



JUNTA CENTRAL ELECTORAL
DIRECCION FINANCIERA
UNIDAD DE PRESUPUESTO INSTITUCIONAL (UPI)

DETALLE POR OBJETO DEL GASTO DE LA EJECUCION PRESUPUESTARIA CONSOLIDADA
SEGÚN CLASIFICACION INSTITUCIONAL Y APLICACIONES FINANCIERAS

DEL 01/01/2019 AL 31/12/2019

RD\$

CUENTA	DENOMINACIÓN	PRESUPUESTO ASIGNADO	PRESUPUESTO EJECUTADO	RESULTADO PRESUPUESTARIO
226101	SEGURO DE BIENES INMUEBLES E INFRAESTRUCTURA	25,000,000.00	10,442,380.98	14,557,619.02
2262	SEGURO DE BIENES MUEBLES	5,303,632.00	18,759,160.77	-13,455,528.77
226201	SEGURO DE BIENES MUEBLES	5,303,632.00	18,759,160.77	-13,455,528.77
2263	SEGUROS DE PERSONAS	246,276,852.00	416,106,293.96	-169,829,441.96
226301	SEGURO MEDICO	246,276,852.00	386,511,431.19	-140,234,579.19
226302	SEGURO DE VIDA	0.00	29,594,862.77	-29,594,862.77
2269	OTROS SEGUROS	0.00	34,838.14	-34,838.14
226901	OTROS SEGUROS	0.00	34,838.14	-34,838.14
227	SERVICIOS DE CONSERVACION, REPARACIONES MENORES E INSTALACIONES TEMPORALES	34,078,844.00	48,875,411.57	-14,796,567.57
2271	OBRAS MENORES	32,158,844.00	22,710,649.43	9,448,194.57
227101	OBRAS MENORES EN EDIFICACIONES	25,828,844.00	9,960,056.82	15,868,787.18
227102	SERVICIOS ESPECIALES DE MANTENIMIENTO Y REPARACION	6,330,000.00	4,641,734.15	1,688,265.85
227103	LIMPIEZA, DESMALEZAMIENTO DE TIERRAS Y TERRENOS	0.00	25,500.00	-25,500.00
227104	MANTENIMIENTO Y REPARACION DE OBRAS CIVILES EN INSTALACIONES VARIAS	0.00	7,355,597.26	-7,355,597.26
227106	INSTALACIONES ELECTRICAS	0.00	96,583.20	-96,583.20
227107	SERVICIOS DE PINTURA Y DERIVADOS CON FIN DE HIGIENE Y EMBELLECIMIENTO	0.00	631,178.00	-631,178.00
2272	REPARACIONES DE MAQUINARIAS Y EQUIPOS	1,920,000.00	26,164,762.14	-24,244,762.14
227202	MANTENIMIENTO Y REPARACION DE EQUIPO DE COMPUTACION	0.00	1,229,514.69	-1,229,514.69



JUNTA CENTRAL ELECTORAL
DIRECCION FINANCIERA
UNIDAD DE PRESUPUESTO INSTITUCIONAL (UPI)

DETALLE POR OBJETO DEL GASTO DE LA EJECUCION PRESUPUESTARIA CONSOLIDADA
SEGÚN CLASIFICACION INSTITUCIONAL Y APLICACIONES FINANCIERAS

DEL 01/01/2019 AL 31/12/2019

RD\$

CUENTA	DENOMINACIÓN	PRESUPUESTO ASIGNADO	PRESUPUESTO EJECUTADO	RESULTADO PRESUPUESTARIO
227203	MANTENIMIENTO Y REPARACION DE EQUIPO DE COMUNICACION	0.00	12,853.75	-12,853.75
227204	MANTENIMIENTO Y REPARACION DE EQUIPO DE OFICINA Y MUEBLES	0.00	6,090,455.38	-6,090,455.38
227206	MANTENIMIENTO Y REPARACION DE EQUIPOS DE TRANSPORTE, TRACCION Y ELEVACION	1,920,000.00	18,126,209.14	-16,206,209.14
227207	MANTENIMIENTO Y REPARACION DE EQUIPOS DE PRODUCCION	0.00	4,484.00	-4,484.00
227208	SERVICIOS DE MANTENIMIENTO, REPARACION, DESMONTE E INSTALACION	0.00	701,245.18	-701,245.18
228	OTROS SERVICIOS NO PERSONALES	264,864,302.00	272,104,637.64	-7,240,335.64
2281	GASTOS JUDICIALES	2,007,652.00	4,100,866.00	-2,093,214.00
228101	GASTOS POR PROCESOS JUDICIALES	2,007,652.00	4,100,866.00	-2,093,214.00
2282	COMISIONES Y GASTOS BANCARIOS	5,440,080.00	5,442,559.49	-2,479.49
228201	COMISIONES Y GASTOS BANCARIOS	5,440,080.00	5,442,559.49	-2,479.49
2284	SERVICIOS FUNERARIOS Y GASTOS CONEXOS	0.00	461,500.00	-461,500.00
228401	SERVICIOS FUNERARIOS Y GASTOS CONEXOS	0.00	461,500.00	-461,500.00
2285	FUMIGACION, LAVANDERIA, LIMPIEZA E HIGIENE	0.00	4,071,386.86	-4,071,386.86
228501	FUMIGACION	0.00	197,990.51	-197,990.51
228502	LAVANDERIA	0.00	574,348.90	-574,348.90
228503	LIMPIEZA E HIGIENE	0.00	3,299,047.45	-3,299,047.45
2286	ORGANIZACION DE EVENTOS Y FESTIVIDADES	80,960,019.00	49,832,569.53	31,127,449.47
228601	EVENTOS GENERALES	27,537,438.00	48,129,992.06	-20,592,554.06



JUNTA CENTRAL ELECTORAL
DIRECCION FINANCIERA
UNIDAD DE PRESUPUESTO INSTITUCIONAL (UPI)

DETALLE POR OBJETO DEL GASTO DE LA EJECUCION PRESUPUESTARIA CONSOLIDADA
SEGÚN CLASIFICACION INSTITUCIONAL Y APLICACIONES FINANCIERAS

DEL 01/01/2019 AL 31/12/2019

RD\$

CUENTA	DENOMINACIÓN	PRESUPUESTO ASIGNADO	PRESUPUESTO EJECUTADO	RESULTADO PRESUPUESTARIO
228602	FESTIVIDADES	52,687,381.00	0.00	52,687,381.00
228603	ACTUACIONES DEPORTIVAS	119,200.00	233,400.00	-114,200.00
228604	ACTUACIONES ARTISTICAS	616,000.00	1,469,177.47	-853,177.47
2287	SERVICIOS TECNICOS Y PROFESIONALES	100,716,975.00	96,236,994.08	4,479,980.92
228701	ESTUDIOS, INVESTIGACIONES Y ANALISIS DE FACTIBILIDAD	0.00	136,288.26	-136,288.26
228702	SERVICIOS JURIDICOS	0.00	1,154,352.16	-1,154,352.16
228703	SERVICIOS DE CONTABILIDAD Y AUDITORIA	0.00	14,980,188.26	-14,980,188.26
228704	SERVICIOS DE CAPACITACION	89,648,433.00	37,129,623.20	52,518,809.80
228705	SERVICIOS DE INFORMATICA Y SISTEMAS COMPUTARIZADOS	5,318,542.00	5,722,524.79	-403,982.79
228706	OTROS SERVICIOS TECNICOS PROFESIONALES	5,750,000.00	37,114,017.42	-31,364,017.42
2288	IMPUESTOS, DERECHOS Y TASAS	5,739,576.00	8,797,227.80	-3,057,651.80
228801	IMPUESTOS	5,739,576.00	8,767,388.58	-3,027,812.58
228802	DERECHOS	0.00	2,000.00	-2,000.00
228803	TASAS	0.00	27,839.22	-27,839.22
2289	OTROS GASTOS OPERATIVOS	70,000,000.00	103,161,533.88	-33,161,533.88
228904	OTROS GASTOS POR INDEMNIZACIONES Y COMPENSACIONES	0.00	317,033.60	-317,033.60
228905	OTROS GASTOS OPERATIVOS NO IDENTIFICADOS PRECEDENTEMENTE	70,000,000.00	102,844,500.28	-32,844,500.28
23	MATERIALES Y SUMINISTROS	950,797,357.96	807,326,413.36	143,470,944.60



JUNTA CENTRAL ELECTORAL
DIRECCION FINANCIERA
UNIDAD DE PRESUPUESTO INSTITUCIONAL (UPI)

DETALLE POR OBJETO DEL GASTO DE LA EJECUCION PRESUPUESTARIA CONSOLIDADA
SEGÚN CLASIFICACION INSTITUCIONAL Y APLICACIONES FINANCIERAS

DEL 01/01/2019 AL 31/12/2019

RD\$

CUENTA	DENOMINACIÓN	PRESUPUESTO ASIGNADO	PRESUPUESTO EJECUTADO	RESULTADO PRESUPUESTARIO
231	ALIMENTOS Y BEBIDAS PARA PERSONAS	128,534,302.00	133,115,657.40	-4,581,355.40
2311	ALIMENTOS Y BEBIDAS PARA PERSONAS	127,184,302.00	130,838,003.32	-3,653,701.32
231101	ALIMENTOS Y BEBIDAS PARA PERSONAS	127,184,302.00	130,838,003.32	-3,653,701.32
2313	PRODUCTOS AGROFORESTALES Y PECUARIOS	1,350,000.00	541,722.32	808,277.68
231302	PRODUCTOS AGRICOLAS	0.00	15,684.58	-15,684.58
231303	PRODUCTOS FORESTALES	1,350,000.00	526,037.74	823,962.26
2314	MADERA, CORCHO Y SUS MANUFACTURAS	0.00	1,735,931.76	-1,735,931.76
231401	MADERA, CORCHO Y SUS MANUFACTURAS	0.00	1,735,931.76	-1,735,931.76
232	TEXTILES Y VESTUARIOS	31,412,169.00	34,183,385.38	-2,771,216.38
2321	HILADOS Y TELAS	0.00	138,592.81	-138,592.81
232101	HILADOS Y TELAS	0.00	138,592.81	-138,592.81
2322	ACABADOS TEXTILES	1,327,920.00	5,582,449.21	-4,254,529.21
232201	ACABADOS TEXTILES	1,327,920.00	5,582,449.21	-4,254,529.21
2323	PRENDAS DE VESTIR	29,965,994.00	28,168,223.04	1,797,770.96
232301	PRENDAS DE VESTIR	29,965,994.00	28,168,223.04	1,797,770.96
2324	CALZADOS	118,255.00	294,120.32	-175,865.32
232401	CALZADOS	118,255.00	294,120.32	-175,865.32
233	PRODUCTOS DE PAPEL, CARTON E IMPRESOS	291,691,736.96	156,431,449.64	135,260,287.32



JUNTA CENTRAL ELECTORAL
DIRECCION FINANCIERA
UNIDAD DE PRESUPUESTO INSTITUCIONAL (UPI)

DETALLE POR OBJETO DEL GASTO DE LA EJECUCION PRESUPUESTARIA CONSOLIDADA
SEGÚN CLASIFICACION INSTITUCIONAL Y APLICACIONES FINANCIERAS

DEL 01/01/2019 AL 31/12/2019

RD\$

CUENTA	DENOMINACIÓN	PRESUPUESTO ASIGNADO	PRESUPUESTO EJECUTADO	RESULTADO PRESUPUESTARIO
2331	PAPEL DE ESCRITORIO	35,616,704.00	11,908,478.98	23,708,225.02
233101	PAPEL DE ESCRITORIO	35,616,704.00	11,908,478.98	23,708,225.02
2332	PRODUCTOS DE PAPEL Y CARTON	55,581,651.96	92,967,436.90	-37,385,784.94
233201	PRODUCTOS DE PAPEL Y CARTON	55,581,651.96	92,967,436.90	-37,385,784.94
2333	PRODUCTOS DE ARTES GRAFICAS	187,025,131.00	50,658,330.74	136,366,800.26
233301	PRODUCTOS DE ARTES GRAFICAS	187,025,131.00	50,658,330.74	136,366,800.26
2334	LIBROS, REVISTAS Y PERIODICOS	12,776,168.00	342,597.08	12,433,570.92
233401	LIBROS, REVISTAS Y PERIODICOS	12,776,168.00	342,597.08	12,433,570.92
2335	TEXTOS DE ENSEÑANZA	0.00	125,700.00	-125,700.00
233501	TEXTOS DE ENSEÑANZA	0.00	125,700.00	-125,700.00
2336	ESPECIES TIMBRADOS Y VALORADAS	692,082.00	428,905.94	263,176.06
233601	ESPECIES TIMBRADOS Y VALORADAS	692,082.00	428,905.94	263,176.06
234	PRODUCTOS FARMACEUTICOS	0.00	390,831.44	-390,831.44
2341	PRODUCTOS MEDICINALES PARA USO HUMANO	0.00	390,831.44	-390,831.44
234101	PRODUCTOS MEDICINALES PARA USO HUMANO	0.00	390,831.44	-390,831.44
235	PRODUCTOS DE CUERO, CAUCHO Y PLASTICO	100,852,000.00	103,004,003.10	-2,152,003.10
2351	CUEROS Y PIELES	0.00	13,523.68	-13,523.68
235101	CUEROS Y PIELES	0.00	13,523.68	-13,523.68



JUNTA CENTRAL ELECTORAL
DIRECCION FINANCIERA
UNIDAD DE PRESUPUESTO INSTITUCIONAL (UPI)

DETALLE POR OBJETO DEL GASTO DE LA EJECUCION PRESUPUESTARIA CONSOLIDADA
SEGÚN CLASIFICACION INSTITUCIONAL Y APLICACIONES FINANCIERAS

DEL 01/01/2019 AL 31/12/2019

RD\$

CUENTA	DENOMINACIÓN	PRESUPUESTO ASIGNADO	PRESUPUESTO EJECUTADO	RESULTADO PRESUPUESTARIO
2352	ARTICULOS DE CUERO	0.00	1,823,059.37	-1,823,059.37
235201	ARTICULOS DE CUERO	0.00	1,823,059.37	-1,823,059.37
2353	LLANTAS Y NEUMATICOS	0.00	3,726,603.07	-3,726,603.07
235301	LLANTAS Y NEUMATICOS	0.00	3,726,603.07	-3,726,603.07
2354	ARTICULOS DE CAUCHO	0.00	2,182,683.44	-2,182,683.44
235401	ARTICULOS DE CAUCHO	0.00	2,182,683.44	-2,182,683.44
2355	ARTICULOS DE PLASTICO	100,852,000.00	95,258,133.54	5,593,866.46
235501	ARTICULOS DE PLASTICO	100,852,000.00	95,258,133.54	5,593,866.46
236	PRODUCTOS DE MINERALES, METALICOS Y NO METALICOS	0.00	23,026,373.64	-23,026,373.64
2361	PRODUCTOS DE CEMENTO, CAL, ASBESTO, YESO Y ARCILLA	0.00	1,513,654.45	-1,513,654.45
236101	PRODUCTOS DE CEMENTO	0.00	724,848.72	-724,848.72
236104	PRODUCTOS DE YESO	0.00	747,383.14	-747,383.14
236105	PRODUCTOS DE ARCILLA Y DERIVADOS	0.00	41,422.59	-41,422.59
2362	PRODUCTOS DE VIDRIO, LOZA Y PORCELANA	0.00	3,610,905.98	-3,610,905.98
236201	PRODUCTOS DE VIDRIO	0.00	2,827,600.49	-2,827,600.49
236203	PRODUCTOS DE PORCELANA	0.00	783,305.49	-783,305.49
2363	PRODUCTOS METALICOS Y SUS DERIVADOS	0.00	17,694,792.96	-17,694,792.96
236301	PRODUCTOS FERROSOS	0.00	553,833.50	-553,833.50



JUNTA CENTRAL ELECTORAL
DIRECCION FINANCIERA
UNIDAD DE PRESUPUESTO INSTITUCIONAL (UPI)

DETALLE POR OBJETO DEL GASTO DE LA EJECUCION PRESUPUESTARIA CONSOLIDADA
SEGÚN CLASIFICACION INSTITUCIONAL Y APLICACIONES FINANCIERAS

DEL 01/01/2019 AL 31/12/2019

RD\$

CUENTA	DENOMINACIÓN	PRESUPUESTO ASIGNADO	PRESUPUESTO EJECUTADO	RESULTADO PRESUPUESTARIO
236302	PRODUCTOS NO FERROSOS	0.00	107,914.03	-107,914.03
236303	ESTRUCTURAS METALICAS ACABADAS	0.00	9,151,961.58	-9,151,961.58
236304	HERRAMIENTAS MENORES	0.00	1,428,835.84	-1,428,835.84
236306	ACCESORIOS DE METAL	0.00	6,452,248.01	-6,452,248.01
2364	MINERALES	0.00	207,020.25	-207,020.25
236401	MINERALES METALÍFEROS	0.00	94.40	-94.40
236404	PIEDRA, ARCILLA Y ARENA	0.00	106,191.15	-106,191.15
236406	PRODUCTOS ABRASIVOS	0.00	100,734.70	-100,734.70
237	COMBUSTIBLES, LUBRICANTES, PRODUCTOS QUIMICOS Y CONEXOS	164,948,287.00	145,637,812.82	19,310,474.18
2371	COMBUSTIBLES Y LUBRICANTES	148,106,712.00	130,250,708.21	17,856,003.79
237101	GASOLINA	51,944,221.00	16,852,196.26	35,092,024.74
237102	GASOIL	90,835,075.00	112,206,277.77	-21,371,202.77
237103	QUEROSEN	3,405,744.00	0.00	3,405,744.00
237104	GAS GLP	31,154.00	8,061.20	23,092.80
237105	ACEITES Y GRASAS	0.00	1,172,766.52	-1,172,766.52
237106	LUBRICANTES	1,890,518.00	4,406.47	1,886,111.53
2372	PRODUCTOS QUIMICOS Y CONEXOS	16,841,575.00	15,387,104.61	1,454,470.39
237203	PRODUCTOS QUIMICOS DE USO PERSONAL (DESINFECTANTES Y LIMPIADORES)	7,793,328.00	769,624.43	7,023,703.57



JUNTA CENTRAL ELECTORAL
DIRECCION FINANCIERA
UNIDAD DE PRESUPUESTO INSTITUCIONAL (UPI)

DETALLE POR OBJETO DEL GASTO DE LA EJECUCION PRESUPUESTARIA CONSOLIDADA
SEGÚN CLASIFICACION INSTITUCIONAL Y APLICACIONES FINANCIERAS

DEL 01/01/2019 AL 31/12/2019

RD\$

CUENTA	DENOMINACIÓN	PRESUPUESTO ASIGNADO	PRESUPUESTO EJECUTADO	RESULTADO PRESUPUESTARIO
237205	INSECTICIDAS, FUMIGANTES Y OTROS	0.00	364,136.47	-364,136.47
237206	PINTURAS, BARNICES, LACAS, DILUYENTES Y ABSORBENTES PARA PINTURAS	9,048,247.00	4,627,295.45	4,420,951.55
237299	OTROS PRODUCTOS QUIMICOS Y CONEXOS	0.00	9,626,048.25	-9,626,048.25
239	PRODUCTOS Y UTILES VARIOS	233,358,863.00	211,536,899.94	21,821,963.06
2391	MATERIAL PARA LIMPIEZA	9,074,958.00	1,732,387.52	7,342,570.48
239101	MATERIAL PARA LIMPIEZA	9,074,958.00	1,732,387.52	7,342,570.48
2392	UTILES DE ESCRITORIO, OFICINA, INFORMATICA Y DE ENSEÑANZA	70,441,402.00	157,654,368.04	-87,212,966.04
239201	UTILES DE ESCRITORIO, OFICINA E INFORMATICA	70,441,402.00	157,653,496.06	-87,212,094.06
239202	UTILES ESCOLARES	0.00	871.98	-871.98
2393	UTILES MENORES MEDICO QUIRURGICOS	0.00	368,295.21	-368,295.21
239301	UTILES MENORES MEDICO QUIRURGICOS	0.00	368,295.21	-368,295.21
2394	UTILES DESTINADOS A ACTIVIDADES DEPORTIVAS Y RECREATIVAS	0.00	44,718.01	-44,718.01
239401	UTILES DESTINADOS A ACTIVIDADES DEPORTIVAS Y RECREATIVAS	0.00	44,718.01	-44,718.01
2395	UTILES DE COCINA Y COMEDOR	0.00	623,497.02	-623,497.02
239501	UTILES DE COCINA Y COMEDOR	0.00	623,497.02	-623,497.02
2396	PRODUCTOS ELECTRICOS Y AFINES	11,021,263.00	43,182,527.03	-32,161,264.03
239601	PRODUCTOS ELECTRICOS Y AFINES	11,021,263.00	43,182,527.03	-32,161,264.03
2397	PRODUCTOS Y UTILES VETERINARIOS	0.00	526.30	-526.30



JUNTA CENTRAL ELECTORAL
DIRECCION FINANCIERA
UNIDAD DE PRESUPUESTO INSTITUCIONAL (UPI)

DETALLE POR OBJETO DEL GASTO DE LA EJECUCION PRESUPUESTARIA CONSOLIDADA
SEGÚN CLASIFICACION INSTITUCIONAL Y APLICACIONES FINANCIERAS

DEL 01/01/2019 AL 31/12/2019

RD\$

CUENTA	DENOMINACIÓN	PRESUPUESTO ASIGNADO	PRESUPUESTO EJECUTADO	RESULTADO PRESUPUESTARIO
239701	PRODUCTOS Y UTILES VETERINARIOS	0.00	526.30	-526.30
2398	OTROS REPUESTOS Y ACCESORIOS MENORES	2,121,240.00	7,155,996.44	-5,034,756.44
239801	OTROS REPUESTOS Y ACCESORIOS MENORES	2,121,240.00	7,155,996.44	-5,034,756.44
2399	PRODUCTOS Y UTILES VARIOS N.I.P.	140,700,000.00	774,584.38	139,925,415.62
239901	PRODUCTOS Y UTILES VARIOS N.I.P.	140,700,000.00	774,584.38	139,925,415.62
24	TRANSFERENCIAS CORRIENTES	0.00	8,780,869.75	-8,780,869.75
241	TRANSFERENCIAS CORRIENTES AL SECTOR PRIVADO	0.00	8,274,069.75	-8,274,069.75
2412	AYUDAS Y DONACIONES A PERSONAS	0.00	3,811,962.78	-3,811,962.78
241201	AYUDAS Y DONACIONES PROGRAMADAS A HOGARES Y PERSONAS	0.00	1,719,918.33	-1,719,918.33
241202	AYUDAS Y DONACIONES OCASIONALES A HOGARES Y PERSONAS	0.00	2,092,044.45	-2,092,044.45
2414	BECAS Y VIAJES DE ESTUDIOS	0.00	4,422,106.97	-4,422,106.97
241401	BECAS NACIONALES	0.00	4,422,106.97	-4,422,106.97
2416	TRANSFERENCIAS CORRIENTES A ASOCIACIONES SIN FINES DE LUCRO Y PARTIDOS POLÍTICOS	0.00	40,000.00	-40,000.00
241601	TRANSFERENCIAS CORRIENTES PROGRAMADAS A ASOCIACIONES SIN FINES DE LUCRO	0.00	40,000.00	-40,000.00
247	TRANSFERENCIAS CORRIENTES AL SECTOR EXTERNO	0.00	506,800.00	-506,800.00
2472	TRANSFERENCIAS CORRIENTES A ORGANISMOS INTERNACIONALES	0.00	506,800.00	-506,800.00
247201	TRANSFERENCIAS CORRIENTES A ORGANISMOS INTERNACIONALES	0.00	506,800.00	-506,800.00
29	GASTOS FINANCIEROS	0.00	1,945,202.60	-1,945,202.60



JUNTA CENTRAL ELECTORAL
DIRECCION FINANCIERA
UNIDAD DE PRESUPUESTO INSTITUCIONAL (UPI)

DETALLE POR OBJETO DEL GASTO DE LA EJECUCION PRESUPUESTARIA CONSOLIDADA
SEGÚN CLASIFICACION INSTITUCIONAL Y APLICACIONES FINANCIERAS

DEL 01/01/2019 AL 31/12/2019

RD\$

CUENTA	DENOMINACIÓN	PRESUPUESTO ASIGNADO	PRESUPUESTO EJECUTADO	RESULTADO PRESUPUESTARIO
291	INTERESES DE LA DEUDA PUBLICA INTERNA	0.00	1,944,444.50	-1,944,444.50
2911	INTERESES DE LA DEUDA PUBLICA INTERNA DE CORTO PLAZO	0.00	1,944,444.50	-1,944,444.50
291101	INTERESES DE LA DEUDA PUBLICA INTERNA DE CORTO PLAZO	0.00	1,944,444.50	-1,944,444.50
294	COMISIONES Y OTROS GASTOS BANCARIOS DE LA DEUDA PUBLICA	0.00	758.10	-758.10
2942	COMISIONES Y OTROS GASTOS BANCARIOS DE LA DEUDA PUBLICA EXTERNA	0.00	758.10	-758.10
294201	COMISION Y OTROS GASTOS BANCARIOS DE LA DEUDA PUBLICA EXTERNA	0.00	758.10	-758.10
GASTOS DE CAPITAL		1,947,312,374.00	1,637,307,934.54	310,004,439.46
26	BIENES MUEBLES, INMUEBLES E INTANGIBLES	1,947,312,374.00	1,618,745,342.86	328,567,031.14
261	MOBILIARIO Y EQUIPO	1,828,351,106.00	1,162,174,283.54	666,176,822.46
2611	MUEBLES DE OFICINA Y ESTANTERIA	46,651,640.00	32,216,276.87	14,435,363.13
261101	MUEBLES DE OFICINA Y ESTANTERIA	46,651,640.00	32,216,276.87	14,435,363.13
2612	MUEBLES DE ALOJAMIENTO, EXCEPTO DE OFICINA Y ESTANTERIA	0.00	26,330.52	-26,330.52
261201	MUEBLES DE ALOJAMIENTO, EXCEPTO DE OFICINA Y ESTANTERIA	0.00	26,330.52	-26,330.52
2613	EQUIPO COMPUTACIONAL	1,771,704,983.00	1,076,941,697.47	694,763,285.53
261301	EQUIPO COMPUTACIONAL	1,771,704,983.00	1,076,941,697.47	694,763,285.53
2614	ELECTRODOMESTICOS	9,994,483.00	39,275,957.64	-29,281,474.64
261401	ELECTRODOMESTICOS	9,994,483.00	39,275,957.64	-29,281,474.64
2619	OTROS MOBILIARIOS Y EQUIPOS NO IDENTIFICADOS PRECEDENTEMENTE	0.00	13,714,021.05	-13,714,021.05



JUNTA CENTRAL ELECTORAL
DIRECCION FINANCIERA
UNIDAD DE PRESUPUESTO INSTITUCIONAL (UPI)

DETALLE POR OBJETO DEL GASTO DE LA EJECUCION PRESUPUESTARIA CONSOLIDADA
SEGÚN CLASIFICACION INSTITUCIONAL Y APLICACIONES FINANCIERAS

DEL 01/01/2019 AL 31/12/2019

RD\$

CUENTA	DENOMINACIÓN	PRESUPUESTO ASIGNADO	PRESUPUESTO EJECUTADO	RESULTADO PRESUPUESTARIO
261901	OTROS MOBILIARIOS Y EQUIPOS NO IDENTIFICADOS PRECEDENTEMENTE	0.00	13,714,021.05	-13,714,021.05
262	MOBILIARIO Y EQUIPO EDUCACIONAL Y RECREATIVO	17,434,118.00	7,905,037.48	9,529,080.52
2621	EQUIPOS Y APARATOS AUDIOVISUALES	800,000.00	2,912,571.77	-2,112,571.77
262101	EQUIPOS Y APARATOS AUDIOVISUALES	800,000.00	2,912,571.77	-2,112,571.77
2623	CAMARAS FOTOGRAFICAS Y DE VIDEO	16,634,118.00	4,992,465.71	11,641,652.29
262301	CAMARAS FOTOGRAFICAS Y DE VIDEO	16,634,118.00	4,992,465.71	11,641,652.29
263	EQUIPO E INSTRUMENTAL, CIENTIFICO Y LABORATORIO	0.00	82,009.29	-82,009.29
2631	EQUIPO MEDICO Y DE LABORATORIO	0.00	82,009.29	-82,009.29
263101	EQUIPO MEDICO Y DE LABORATORIO	0.00	82,009.29	-82,009.29
264	VEHICULOS Y EQUIPO DE TRANSPORTE, TRACCION Y ELEVACION	27,370,000.00	85,950,508.25	-58,580,508.25
2641	AUTOMOVILES Y CAMIONES	27,370,000.00	81,523,552.72	-54,153,552.72
264101	AUTOMOVILES Y CAMIONES	27,370,000.00	81,523,552.72	-54,153,552.72
2648	OTROS EQUIPOS DE TRANSPORTE	0.00	4,426,955.53	-4,426,955.53
264801	OTROS EQUIPOS DE TRANSPORTE	0.00	4,426,955.53	-4,426,955.53
265	MAQUINARIA, OTROS EQUIPOS Y HERRAMIENTAS	67,336,302.00	313,818,122.39	-246,481,820.39
2652	MAQUINARIA Y EQUIPO INDUSTRIAL	0.00	658,377.40	-658,377.40
265201	MAQUINARIA Y EQUIPO INDUSTRIAL	0.00	658,377.40	-658,377.40
2653	MAQUINARIA Y EQUIPO DE CONSTRUCCIÓN	0.00	20,591.00	-20,591.00



JUNTA CENTRAL ELECTORAL
DIRECCION FINANCIERA
UNIDAD DE PRESUPUESTO INSTITUCIONAL (UPI)

DETALLE POR OBJETO DEL GASTO DE LA EJECUCION PRESUPUESTARIA CONSOLIDADA
SEGÚN CLASIFICACION INSTITUCIONAL Y APLICACIONES FINANCIERAS

DEL 01/01/2019 AL 31/12/2019

RD\$

CUENTA	DENOMINACIÓN	PRESUPUESTO ASIGNADO	PRESUPUESTO EJECUTADO	RESULTADO PRESUPUESTARIO
265301	MAQUINARIA Y EQUIPO DE CONSTRUCCIÓN	0.00	20,591.00	-20,591.00
2654	SISTEMAS DE AIRE ACONDICIONADO, CALEFACCION Y REFRIGERACION INDUSTRIAL Y COMERCIAL	27,051,272.00	0.00	27,051,272.00
265401	SISTEMA DE AIRE ACONDICIONADO, CALEFACCION Y REFRIGERACION	27,051,272.00	0.00	27,051,272.00
2655	EQUIPO DE COMUNICACION, TELECOMUNICACIONES Y SEÑALAMIENTO	0.00	40,525,089.76	-40,525,089.76
265501	EQUIPO DE COMUNICACION, TELECOMUNICACIONES Y SEÑALAMIENTO	0.00	40,525,089.76	-40,525,089.76
2656	EQUIPO DE GENERACION ELECTRICA, APARATOS Y ACCESORIOS ELECTRICOS	29,944,050.00	272,576,172.73	-242,632,122.73
265601	EQUIPO DE GENERACION ELECTRICA, APARATOS Y ACCESORIOS ELECTRICOS	29,944,050.00	272,576,172.73	-242,632,122.73
2657	HERRAMIENTAS Y MAQUINAS-HERRAMIENTAS	0.00	29,862.00	-29,862.00
265701	HERRAMIENTAS	0.00	29,862.00	-29,862.00
2658	OTROS EQUIPOS	10,340,980.00	8,029.50	10,332,950.50
265801	OTROS EQUIPOS	10,340,980.00	8,029.50	10,332,950.50
266	EQUIPO DE DEFENSA Y SEGURIDAD	4,150,000.00	3,141,521.10	1,008,478.90
2661	EQUIPO DE DEFENSA	2,600,000.00	0.00	2,600,000.00
266101	EQUIPOS DE DEFENSA	2,600,000.00	0.00	2,600,000.00
2662	EQUIPOS DE SEGURIDAD	1,550,000.00	3,141,521.10	-1,591,521.10
266201	EQUIPOS DE SEGURIDAD	1,550,000.00	3,141,521.10	-1,591,521.10
268	BIENES INTANGIBLES	2,670,848.00	45,261,386.44	-42,590,538.44
2683	PROGRAMAS DE INFORMATICA Y BASE DE DATOS	0.00	2,020,249.21	-2,020,249.21



JUNTA CENTRAL ELECTORAL
DIRECCION FINANCIERA
UNIDAD DE PRESUPUESTO INSTITUCIONAL (UPI)

DETALLE POR OBJETO DEL GASTO DE LA EJECUCION PRESUPUESTARIA CONSOLIDADA
SEGÚN CLASIFICACION INSTITUCIONAL Y APLICACIONES FINANCIERAS

DEL 01/01/2019 AL 31/12/2019

RD\$

CUENTA	DENOMINACIÓN	PRESUPUESTO ASIGNADO	PRESUPUESTO EJECUTADO	RESULTADO PRESUPUESTARIO
268301	PROGRAMAS DE INFORMATICA	0.00	2,020,249.21	-2,020,249.21
2685	ESTUDIOS DE PRE INVERSION	0.00	150,663.70	-150,663.70
268501	ESTUDIOS DE PRE INVERSION	0.00	150,663.70	-150,663.70
2688	LICENCIAS INFORMÁTICAS E INTELLECTUALES, INDUSTRIALES Y COMERCIALES	2,670,848.00	43,090,473.53	-40,419,625.53
268801	LICENCIAS INFORMÁTICAS	2,670,848.00	43,090,473.53	-40,419,625.53
269	EDIFICIOS, ESTRUCTURAS, TIERRAS, TERRENOS Y OBJETOS DE VALOR	0.00	412,474.37	-412,474.37
2692	EDIFICIOS NO RESIDENCIALES	0.00	412,474.37	-412,474.37
269201	EDIFICIOS NO RESIDENCIALES	0.00	412,474.37	-412,474.37
27	OBRAS	0.00	18,562,591.68	-18,562,591.68
271	OBRAS EN EDIFICACIONES	0.00	18,562,591.68	-18,562,591.68
2712	OBRAS PARA EDIFICACION NO RESIDENCIAL	0.00	18,562,591.68	-18,562,591.68
271201	OBRAS PARA EDIFICACION NO RESIDENCIAL	0.00	18,562,591.68	-18,562,591.68
TOTAL GASTOS CORRIENTE Y DE CAPITAL		6,658,631,361.96	8,824,140,155.36	-2,165,508,793.40
APLICACIONES FINANCIERAS		1,188,000,000.00	917,767,543.59	270,232,456.41
41	INCREMENTO DE ACTIVOS FINANCIEROS	0.00	319,183,469.60	-319,183,469.60
411	INCREMENTO DE ACTIVOS FINANCIEROS CORRIENTES	0.00	319,183,469.60	-319,183,469.60
4112	INCREMENTO DE INVERSIONES FINANCIERAS DE CORTO PLAZO CORRIENTES	0.00	319,183,469.60	-319,183,469.60
411201	INCREMENTO DE INVERSIONES FINANCIERAS DE CORTO PLAZO CORRIENTES INTERNAS	0.00	319,183,469.60	-319,183,469.60



JUNTA CENTRAL ELECTORAL
DIRECCION FINANCIERA
UNIDAD DE PRESUPUESTO INSTITUCIONAL (UPI)

DETALLE POR OBJETO DEL GASTO DE LA EJECUCION PRESUPUESTARIA CONSOLIDADA
SEGÚN CLASIFICACION INSTITUCIONAL Y APLICACIONES FINANCIERAS

DEL 01/01/2019 AL 31/12/2019

RD\$

CUENTA	DENOMINACIÓN	PRESUPUESTO ASIGNADO	PRESUPUESTO EJECUTADO	RESULTADO PRESUPUESTARIO
42	DISMINUCION DE PASIVOS	0.00	598,584,073.99	-598,584,073.99
421	DISMINUCION DE PASIVOS CORRIENTES	0.00	598,584,073.99	-598,584,073.99
4211	DISMINUCION DE CUENTAS POR PAGAR DE CORTO PLAZO	0.00	598,584,073.99	-598,584,073.99
421103	DISMINUCION DE CUENTAS POR PAGAR DE CORTO PLAZO DEUDA ADMINISTRATIVA	0.00	598,584,073.99	-598,584,073.99
TOTAL GASTO + APLICACIONES		7,846,631,361.96	9,741,907,698.95	-1,895,276,336.99



Junta Central Electoral
Garantía de Identidad y Democracia

DIRECCION FINANCIERA

UNIDAD DE PRESUPUESTO INSTITUCIONAL (UPI)

**DETALLE POR OBJETO DEL GASTO DE LA EJECUCION PRESUPUESTARIA CONSOLIDADA
SEGÚN CLASIFICACION INSTITUCIONAL Y APLICACIONES FINANCIERAS
MENSUAL Y ACUMULADO
DEL 01/01/2019 AL 31/12/2019**

ANEXO 2 - 2



JUNTA CENTRAL ELECTORAL
DIRECCION FINANCIERA
UNIDAD DE PRESUPUESTO INSTITUCIONAL (UPI)

DETALLE POR OBJETO DE GASTO DE LA EJECUCION PRESUPUESTARIA CONSOLIDADA SEGÚN CLASIFICACION INSTITUCIONAL Y APLICACIONES FINANCIERAS
MENSUAL Y ACUMULADO
DEL 01/01/2019 AL 31/12/2019
RD\$

CUENTA	DENOMINACION	EJECUTADO ENERO	EJECUTADO FEBRERO	EJECUTADO MARZO	EJECUTADO ABRIL	EJECUTADO MAYO	EJECUTADO JUNIO	EJECUTADO JULIO	EJECUTADO AGOSTO	EJECUTADO SEPTIEMBRE	EJECUTADO OCTUBRE	EJECUTADO NOVIEMBRE	EJECUTADO DICIEMBRE	ACUMULADO ENERO / DICIEMBRE
	GASTOS CORRIENTES	352,116,781.47	462,397,697.91	430,148,202.68	374,820,057.95	436,735,165.69	447,300,040.63	490,689,219.90	582,278,373.78	1,110,688,893.46	761,351,920.59	570,386,241.91	1,167,919,624.86	7,186,832,220.83
21	SERVICIOS PERSONALES	225,820,625.99	291,390,595.62	243,337,221.20	252,740,922.46	291,543,425.01	286,293,460.45	289,792,390.76	297,166,835.21	368,249,069.86	409,435,290.33	322,698,468.22	869,386,707.37	4,147,855,012.49
211	REMUNERACIONES	198,039,628.85	260,980,726.97	201,318,178.69	214,884,753.15	225,863,309.84	217,867,492.29	236,891,662.64	227,716,190.89	229,593,382.96	232,323,589.22	237,561,967.26	508,437,390.51	2,991,478,273.28
2111	REMUNERACIONES AL PERSONAL FIJO	190,886,332.09	192,192,072.86	191,246,105.42	197,322,995.39	199,255,359.15	200,241,976.24	199,878,412.89	201,910,985.29	204,821,433.87	204,613,260.59	203,834,927.42	205,634,430.46	2,391,838,291.67
211101	SUELDOS FIJOS	190,886,332.09	192,192,072.86	191,246,105.42	197,322,995.39	199,255,359.15	200,241,976.24	199,878,412.89	201,910,985.29	204,821,433.87	204,613,260.59	203,834,927.42	205,634,430.46	2,391,838,291.67
2112	REMUNERACIONES AL PERSONAL CON CARACTER TRANSITORIO	6,800,559.34	7,067,540.50	7,460,517.77	8,911,144.30	13,588,094.13	15,419,377.07	18,039,876.00	20,432,573.04	22,778,893.38	25,040,568.63	23,847,901.95	22,222,251.95	191,609,298.07
211202	SUELDOS DE PERSONAL NOMINAL	5,476,745.56	6,248,901.88	6,717,218.53	7,664,188.63	13,181,381.05	14,595,726.50	17,671,710.33	16,956,888.73	17,937,312.74	24,293,757.40	23,092,959.56	21,676,361.66	175,513,152.57
211203	SUPLENCIAS	1,323,813.78	818,638.62	743,299.24	1,246,955.67	406,713.08	823,650.57	368,165.67	619,316.40	455,198.50	746,811.23	754,942.39	545,890.29	8,853,395.45
211205	SUELDO AL PERSONAL NOMINAL EN PERIODO PROBATORIO	-	-	-	-	-	-	-	-	3,110.12	-	-	-	3,110.12
211206	JORNALES	-	-	-	-	-	-	-	2,856,367.91	4,383,272.02	-	-	-	7,239,639.93
2114	SUELDO ANUAL NO. 13	50,862.42	-	18,000.00	-	37,539.45	30,991.96	93,226.68	12,295.06	9,945.94	20,446.54	4,344,354.15	280,130,651.76	284,748,313.96
211401	SUELDO ANUAL NO. 13 (REGALIA PASCUAL)	50,862.42	-	18,000.00	-	37,539.45	30,991.96	93,226.68	12,295.06	9,945.94	20,446.54	4,344,354.15	280,130,651.76	284,748,313.96
2115	PRESTACIONES ECONOMICAS	301,875.00	61,721,113.61	2,593,555.50	8,650,613.46	12,982,317.11	2,175,147.02	18,880,147.07	5,360,337.50	1,983,109.77	2,649,313.46	5,534,783.74	450,056.34	123,282,369.58
211503	PRESTACION LABORAL POR DESVINCULACION	301,875.00	61,132,306.03	2,593,555.50	7,789,779.87	12,408,695.45	1,942,417.68	18,096,125.27	5,360,337.50	1,925,774.75	2,553,616.64	5,183,393.48	450,056.34	119,737,933.51
211504	PROPORCION DE VACACIONES NO DISFRUTADAS	-	588,807.58	-	860,833.59	573,621.66	232,729.34	784,021.80	-	57,335.02	95,696.82	351,390.26	-	3,544,436.07
212	SOBRESUELDOS	17,024,827.04	19,793,150.02	31,385,963.49	26,554,313.81	52,151,195.17	57,161,153.30	42,603,789.94	45,911,398.87	114,025,509.86	162,739,075.24	64,198,302.99	67,465,558.54	701,014,238.27
2121	PRIMAS POR ANTIGUEDAD	11,362,946.89	15,143,658.44	24,457,454.19	19,721,196.46	18,868,009.00	17,528,237.78	12,906,664.82	12,334,583.03	14,395,561.96	24,322,421.91	12,034,405.37	12,983,679.37	196,058,819.22
212101	PRIMAS POR ANTIGUEDAD	11,362,946.89	15,143,658.44	24,457,454.19	19,721,196.46	18,868,009.00	17,528,237.78	12,906,664.82	12,334,583.03	14,395,561.96	24,322,421.91	12,034,405.37	12,983,679.37	196,058,819.22
2122	COMPENSACION	5,661,880.15	4,649,491.58	6,928,509.30	6,833,117.35	33,283,186.17	39,632,915.52	29,697,125.12	33,576,815.84	99,629,947.90	138,416,653.33	52,163,897.62	54,481,879.17	504,955,419.05
212202	COMPENSACION POR HORAS EXTRAORDINARIAS	367,000.00	580,400.00	820,400.00	223,500.00	27,796,893.22	35,255,319.90	22,878,312.67	25,900,020.09	46,872,078.25	48,513,876.11	47,554,865.02	48,468,717.15	305,231,382.41
212205	COMPENSACION SERVICIOS DE SEGURIDAD	4,030,880.15	4,036,091.58	3,944,609.30	3,902,617.35	4,132,792.95	4,368,595.62	4,033,912.45	6,072,495.75	50,119,069.65	83,113,277.22	4,609,032.60	4,433,962.02	176,797,336.64
212208	COMPENSACIONES ESPECIALES	1,264,000.00	33,000.00	2,163,500.00	2,707,000.00	1,353,500.00	9,000.00	2,784,900.00	1,604,300.00	2,638,800.00	6,789,500.00	-	1,579,200.00	22,926,700.00
213	DIETAS Y GASTOS DE REPRESENTACION	4,242,816.00	4,176,718.22	4,150,293.00	4,179,293.00	4,122,293.00	4,317,293.00	3,433,308.00	5,681,830.68	9,063,308.00	7,163,808.00	7,379,212.47	7,191,331.00	65,101,504.37
2131	DIETAS	206,000.00	103,000.00	57,000.00	97,000.00	40,000.00	240,000.00	92,000.00	43,000.00	97,000.00	80,000.00	86,000.00	140,000.00	1,281,000.00



JUNTA CENTRAL ELECTORAL
DIRECCION FINANCIERA
UNIDAD DE PRESUPUESTO INTITUCIONAL (UPI)

DETALLE POR OBJETO DE GASTO DE LA EJECUCION PRESUPUESTARIA CONSOLIDADA SEGÚN CLASIFICACION INSTITUCIONAL Y APLICACIONES FINANCIERAS
MENSUAL Y ACUMULADO
DEL 01/01/2019 AL 31/12/2019
RD\$

CUENTA	DENOMINACION	EJECUTADO ENERO	EJECUTADO FEBRERO	EJECUTADO MARZO	EJECUTADO ABRIL	EJECUTADO MAYO	EJECUTADO JUNIO	EJECUTADO JULIO	EJECUTADO AGOSTO	EJECUTADO SEPTIEMBRE	EJECUTADO OCTUBRE	EJECUTADO NOVIEMBRE	EJECUTADO DICIEMBRE	ACUMULADO ENERO / DICIEMBRE
213101	DIETAS EN EL PAIS	206,000.00	103,000.00	57,000.00	97,000.00	40,000.00	240,000.00	92,000.00	43,000.00	97,000.00	80,000.00	86,000.00	140,000.00	1,281,000.00
2132	GASTOS DE REPRESENTACION	4,036,816.00	4,073,718.22	4,093,293.00	4,082,293.00	4,082,293.00	4,077,293.00	3,341,308.00	5,638,830.68	8,966,308.00	7,083,808.00	7,293,212.47	7,051,331.00	63,820,504.37
213201	GASTOS DE REPRESENTACION EN EL PAIS	4,036,816.00	4,073,718.22	4,093,293.00	4,082,293.00	4,082,293.00	4,077,293.00	3,341,308.00	5,638,830.68	8,966,308.00	7,083,808.00	7,293,212.47	7,051,331.00	63,820,504.37
214	GRATIFICACIONES Y BONIFICACIONES	-	-	-	669,559.23	2,719,084.77	138,222.78	-	10,976,346.23	8,444,322.85	-	6,307,026.09	271,758,340.40	301,012,902.35
2141	BONIFICACIONES	-	-	-	669,559.23	2,719,084.77	138,222.78	-	-	-	-	-	271,758,340.40	275,285,207.18
214101	BONIFICACIONES	-	-	-	669,559.23	2,719,084.77	138,222.78	-	-	-	-	-	271,758,340.40	275,285,207.18
2142	OTRAS GRATIFICACIONES Y BONIFICACIONES	-	-	-	-	-	-	-	10,976,346.23	8,444,322.85	-	6,307,026.09	-	25,727,695.17
214201	BONO ESCOLAR	-	-	-	-	-	-	-	10,976,346.23	8,444,322.85	-	6,307,026.09	-	25,727,695.17
215	CONTRIBUCIONES A LA SEGURIDAD SOCIAL Y RIESGO LABORAL	6,513,354.10	6,440,000.41	6,482,786.02	6,453,003.27	6,687,542.23	6,809,299.08	6,863,630.18	6,881,068.54	7,122,546.19	7,208,817.87	7,251,959.41	14,534,086.92	89,248,094.22
2152	CONTRIBUCIONES AL SEGURO DE PENSIONES	4,657,538.96	4,621,054.84	4,654,605.20	4,627,393.59	4,783,280.88	4,824,115.48	4,853,994.62	6,881,068.54	4,880,159.01	4,940,686.81	4,937,138.54	9,896,169.25	64,557,205.72
215201	CONTRIBUCION AL SEGURO DE PENSIONES	4,657,538.96	4,621,054.84	4,654,605.20	4,627,393.59	4,783,280.88	4,824,115.48	4,853,994.62	6,881,068.54	4,880,159.01	4,940,686.81	4,937,138.54	9,896,169.25	64,557,205.72
2153	CONTRIBUCIONES AL SEGURO DE RIESGO LABORAL	1,855,815.14	1,818,945.57	1,828,180.82	1,825,609.68	1,904,261.35	1,985,183.60	2,009,635.56	-	2,242,387.18	2,268,131.06	2,314,820.87	4,637,917.67	24,690,888.50
215301	CONTRIBUCIONES AL SEGURO DE RIESGO LABORAL	1,855,815.14	1,818,945.57	1,828,180.82	1,825,609.68	1,904,261.35	1,985,183.60	2,009,635.56	-	2,242,387.18	2,268,131.06	2,314,820.87	4,637,917.67	24,690,888.50
22	SERVICIOS NO PERSONALES	95,930,509.87	110,006,332.71	103,293,279.94	89,304,032.61	110,168,268.91	104,405,874.58	117,594,885.21	175,377,886.39	623,218,600.93	292,272,575.87	213,300,501.53	186,058,974.04	2,220,931,722.59
221	SERVICIOS BASICOS	21,810,921.43	21,360,308.14	24,151,165.10	22,118,386.00	22,500,227.77	23,905,923.93	24,197,192.34	24,608,026.99	29,712,505.68	32,279,086.58	31,059,979.34	36,738,039.68	314,441,762.98
2212	SERVICIOS TELEFONICO DE LARGA DISTANCIA	-	310.30	263.20	151.09	3.35	4,507.51	274.62	50.87	58.58	2,298.25	1,468.89	1,410.68	10,797.34
221201	SERVICIOS TELEFONICOS DE LARGA DISTANCIA	-	310.30	263.20	151.09	3.35	4,507.51	274.62	50.87	58.58	2,298.25	1,468.89	1,410.68	10,797.34
2213	TELEFONO LOCAL	10,907,803.43	10,628,761.93	10,929,184.07	11,315,766.81	11,087,092.50	11,531,392.70	11,785,321.22	11,308,515.88	15,528,844.88	17,649,957.66	16,914,417.88	21,582,957.61	161,170,016.56
221301	TELEFONO LOCAL	10,907,803.43	10,628,761.93	10,929,184.07	11,315,766.81	11,087,092.50	11,531,392.70	11,785,321.22	11,308,515.88	15,528,844.88	17,649,957.66	16,914,417.88	21,582,957.61	161,170,016.56
2214	TELEFAX Y CORREOS	569,381.03	911,801.67	580,896.00	342,510.77	632,495.99	495,913.24	632,581.11	342,744.45	960,705.33	557,821.09	63,233.20	1,431,381.18	7,521,465.06
221401	TELEFAX Y CORREOS	569,381.03	911,801.67	580,896.00	342,510.77	632,495.99	495,913.24	632,581.11	342,744.45	960,705.33	557,821.09	63,233.20	1,431,381.18	7,521,465.06
2215	SERVICIO DE INTERNET Y TELEVISION POR CABLE	889,543.95	460,316.31	1,647,261.70	547,828.49	467,999.64	1,499,890.72	900,351.02	826,110.14	761,111.38	1,477,176.28	1,404,843.55	1,902,178.14	12,784,611.33
221501	SERVICIOS DE INTERNET Y TELEVISION POR CABLE	889,543.95	460,316.31	1,647,261.70	547,828.49	467,999.64	1,499,890.72	900,351.02	826,110.14	761,111.38	1,477,176.28	1,404,843.55	1,902,178.14	12,784,611.33
2216	ELECTRICIDAD	9,314,450.46	9,056,374.76	10,538,292.06	9,693,669.82	10,017,131.67	10,192,713.82	10,464,931.11	12,065,211.65	11,846,083.61	12,413,865.23	12,563,267.90	11,371,317.38	129,537,309.46



JUNTA CENTRAL ELECTORAL
DIRECCION FINANCIERA
UNIDAD DE PRESUPUESTO INTITUCIONAL (UPI)

DETALLE POR OBJETO DE GASTO DE LA EJECUCION PRESUPUESTARIA CONSOLIDADA SEGÚN CLASIFICACION INSTITUCIONAL Y APLICACIONES FINANCIERAS
MENSUAL Y ACUMULADO
DEL 01/01/2019 AL 31/12/2019
RD\$

CUENTA	DENOMINACION	EJECUTADO ENERO	EJECUTADO FEBRERO	EJECUTADO MARZO	EJECUTADO ABRIL	EJECUTADO MAYO	EJECUTADO JUNIO	EJECUTADO JULIO	EJECUTADO AGOSTO	EJECUTADO SEPTIEMBRE	EJECUTADO OCTUBRE	EJECUTADO NOVIEMBRE	EJECUTADO DICIEMBRE	ACUMULADO ENERO / DICIEMBRE
221601	ENERGIA ELECTRICA	9,314,450.46	9,056,374.76	10,538,292.06	9,693,669.82	10,017,131.67	10,192,713.82	10,464,931.11	12,065,211.65	11,846,083.61	12,413,865.23	12,563,267.90	11,371,317.38	129,537,309.46
2217	AGUA	82,904.57	14,373.17	396,332.07	135,089.02	161,899.63	78,723.94	109,433.28	61,394.00	330,732.90	129,468.06	28,625.92	188,333.68	1,717,310.23
221701	AGUA POTABLE	82,904.57	14,373.17	396,332.07	135,089.02	161,899.63	78,723.94	109,433.28	61,394.00	330,732.90	129,468.06	28,625.92	188,333.68	1,717,310.23
2218	RECOLECCION DE RESIDUOS SOLIDOS	46,838.00	288,370.00	58,936.00	83,370.00	133,605.00	102,782.00	304,300.00	4,000.00	284,969.00	48,500.00	84,122.00	260,461.00	1,700,253.00
221801	RECOLECCION DE RESIDUOS SOLIDOS (BASURA)	46,838.00	288,370.00	58,936.00	83,370.00	133,605.00	102,782.00	304,300.00	4,000.00	284,969.00	48,500.00	84,122.00	260,461.00	1,700,253.00
222	PUBLICIDAD IMPRESION Y ENCUADERNACION	2,940,452.00	10,976,919.29	2,650,171.42	4,221,650.63	3,050,584.65	4,996,703.92	2,872,676.49	18,886,120.18	23,562,081.61	147,707,212.68	86,647,071.39	26,369,782.73	334,881,426.99
2221	PUBLICIDAD Y PROPAGANDA	-	10,956,587.89	759,105.80	4,072,888.98	2,985,937.19	4,995,592.12	2,503,418.44	18,342,260.87	23,379,186.78	82,183,542.86	85,265,611.68	26,302,116.23	261,746,248.84
222101	PUBLICIDAD Y PROPAGANDA	-	10,956,587.89	759,105.80	4,072,888.98	2,985,937.19	4,995,592.12	2,503,418.44	18,342,260.87	23,379,186.78	82,183,542.86	85,265,611.68	26,302,116.23	261,746,248.84
2222	IMPRESION Y ENCUADERNACION	2,940,452.00	20,331.40	1,891,065.62	148,761.65	64,647.46	1,111.80	369,258.05	543,859.31	182,894.83	65,523,669.82	1,381,459.71	67,666.50	73,135,178.15
222201	IMPRESION Y ENCUADERNACION	2,940,452.00	20,331.40	1,891,065.62	148,761.65	64,647.46	1,111.80	369,258.05	543,859.31	182,894.83	65,523,669.82	1,381,459.71	67,666.50	73,135,178.15
223	VIATICOS	7,734,034.50	5,722,038.30	10,608,023.63	9,822,205.15	11,106,792.94	10,998,950.20	16,804,846.08	14,326,191.38	373,584,538.66	21,036,786.59	12,871,584.44	10,990,156.25	505,606,148.12
2231	VIATICOS DENTRO DEL PAIS	6,765,550.50	4,927,626.30	9,885,928.63	6,729,750.15	10,672,717.94	9,740,543.20	15,696,752.33	13,320,889.13	373,464,408.66	19,685,901.59	11,782,433.24	10,019,562.50	492,692,064.17
223101	VIATICOS DENTRO DEL PAIS	6,765,550.50	4,927,626.30	9,885,928.63	6,729,750.15	10,672,717.94	9,740,543.20	15,696,752.33	13,320,889.13	373,464,408.66	19,685,901.59	11,782,433.24	10,019,562.50	492,692,064.17
2232	VIATICOS FUERA DEL PAIS	968,484.00	794,412.00	722,095.00	3,092,455.00	434,075.00	1,258,407.00	1,108,093.75	1,005,302.25	120,130.00	1,350,885.00	1,089,151.20	970,593.75	12,914,083.95
223201	VIATICOS FUERA DEL PAIS	968,484.00	794,412.00	722,095.00	3,092,455.00	434,075.00	1,258,407.00	1,108,093.75	1,005,302.25	120,130.00	1,350,885.00	1,089,151.20	970,593.75	12,914,083.95
224	TRANSPORTE Y ALMACENAJE	2,525,217.76	940,654.37	167,669.96	1,997,567.01	1,921,654.38	1,408,493.16	3,113,248.58	9,227,179.79	14,361,698.66	13,705,799.97	1,548,254.72	12,459,106.80	63,376,545.16
2241	PASAJES	2,321,942.64	772,780.52	144,980.47	1,876,752.43	1,716,464.57	1,161,269.50	2,421,946.10	7,813,556.37	11,252,341.53	3,419,827.43	1,139,583.67	5,769,417.28	39,810,862.51
224101	PASAJES PARA TRANSPORTE TERRESTRE	255,122.25	261,804.52	144,980.47	1,001,415.43	461,126.96	270,148.42	942,710.09	6,911,801.37	10,315,457.52	634,511.43	425,042.75	4,824,509.29	26,448,630.50
224102	PASAJES PARA TRANSPORTE AEREOS	2,066,820.39	510,976.00	-	875,337.00	1,255,337.61	891,121.08	1,479,236.01	901,755.00	936,884.01	2,785,316.00	714,540.92	944,907.99	13,362,232.01
2242	FLETES	86,138.49	67,593.15	22,469.49	33,281.66	57,371.82	171,832.66	620,248.48	1,221,422.46	3,053,298.11	10,184,704.47	307,721.05	339,991.58	16,166,073.42
224201	FLETES	86,138.49	67,593.15	22,469.49	33,281.66	57,371.82	171,832.66	620,248.48	1,221,422.46	3,053,298.11	10,184,704.47	307,721.05	339,991.58	16,166,073.42
2243	ALMACENAJE	-	-	-	-	-	-	-	82,566.87	1,050.02	3,700.02	-	6,227,903.42	6,315,220.33
224301	ALMACENAJE	-	-	-	-	-	-	-	82,566.87	1,050.02	3,700.02	-	6,227,903.42	6,315,220.33
2244	PEAJE	117,136.63	100,280.70	220.00	87,532.92	147,818.00	75,391.00	71,054.00	109,634.09	55,009.00	97,568.05	100,950.00	121,794.52	1,084,388.91



JUNTA CENTRAL ELECTORAL
DIRECCION FINANCIERA
UNIDAD DE PRESUPUESTO INTITUCIONAL (UPI)

DETALLE POR OBJETO DE GASTO DE LA EJECUCION PRESUPUESTARIA CONSOLIDADA SEGÚN CLASIFICACION INSTITUCIONAL Y APLICACIONES FINANCIERAS
MENSUAL Y ACUMULADO
DEL 01/01/2019 AL 31/12/2019
RD\$

CUENTA	DENOMINACION	EJECUTADO ENERO	EJECUTADO FEBRERO	EJECUTADO MARZO	EJECUTADO ABRIL	EJECUTADO MAYO	EJECUTADO JUNIO	EJECUTADO JULIO	EJECUTADO AGOSTO	EJECUTADO SEPTIEMBRE	EJECUTADO OCTUBRE	EJECUTADO NOVIEMBRE	EJECUTADO DICIEMBRE	ACUMULADO ENERO / DICIEMBRE
224401	PEAJE	117,136.63	100,280.70	220.00	87,532.92	147,818.00	75,391.00	71,054.00	109,634.09	55,009.00	97,568.05	100,950.00	121,794.52	1,084,388.91
225	ALQUILERES Y RENTAS	12,317,304.44	12,744,026.77	12,523,297.74	9,875,110.89	12,415,410.17	11,085,862.10	14,997,790.46	32,363,532.29	51,772,800.03	20,341,480.88	26,500,075.04	19,366,425.48	236,303,116.29
2251	ALQUILERES Y RENTAS DE EDIFICIOS Y LOCALES	11,438,701.49	10,959,047.70	11,351,028.69	9,692,710.89	11,866,508.86	10,957,515.84	12,008,232.61	14,777,017.88	9,207,617.48	12,483,590.01	13,038,143.66	13,939,596.91	141,719,712.02
225101	ALQUILERES Y RENTAS DE EDIFICIOS Y LOCALES	11,438,701.49	10,959,047.70	11,351,028.69	9,692,710.89	11,866,508.86	10,957,515.84	12,008,232.61	14,777,017.88	9,207,617.48	12,483,590.01	13,038,143.66	13,939,596.91	141,719,712.02
2252	ALQUILERES DE EQUIPOS DE PRODUCCION	-	-	-	-	-	-	-	-	3,000.00	170,269.40	-	-	173,269.40
225201	ALQUILERES DE EQUIPOS DE PRODUCCION	-	-	-	-	-	-	-	-	3,000.00	170,269.40	-	-	173,269.40
2253	ALQUILERES DE MAQUINARIAS Y EQUIPOS	160,032.95	424,906.56	710,079.05	-	209,553.31	22,031.34	274,933.34	57,766.40	497,507.46	295,122.72	-	-	2,651,933.13
225301	ALQUILER DE EQUIPO EDUCACIONAL	-	-	-	-	-	-	-	-	-	44,840.00	-	-	44,840.00
225302	ALQUILER DE EQUIPO PARA COMPUTACION	-	141,364.24	-	-	-	-	-	-	-	-	-	-	141,364.24
225304	ALQUILER DE EQUIPO DE OFICINA Y MUEBLES	160,032.95	283,542.32	710,079.05	-	209,553.31	22,031.34	274,933.34	57,766.40	497,507.46	250,282.72	-	-	2,465,728.89
2254	ALQUILERES DE EQUIPOS DE TRANSPORTE, TRACCION Y ELEVACION	311,120.00	595,624.33	21,240.00	177,000.00	330,240.00	99,940.00	2,694,467.57	13,141,982.00	31,203,326.04	7,169,732.75	13,346,763.38	5,146,827.25	74,238,263.32
225401	ALQUILERES DE EQUIPOS DE TRANSPORTE, TRACCION Y ELEVACION	311,120.00	595,624.33	21,240.00	177,000.00	330,240.00	99,940.00	2,694,467.57	13,141,982.00	31,203,326.04	7,169,732.75	13,346,763.38	5,146,827.25	74,238,263.32
2258	OTROS ALQUILERES	407,450.00	764,448.18	440,950.00	5,400.00	9,108.00	6,374.92	20,156.94	4,386,766.01	10,861,349.05	222,766.00	115,168.00	280,001.32	17,519,938.42
225801	OTROS ALQUILERES	407,450.00	764,448.18	440,950.00	5,400.00	9,108.00	6,374.92	20,156.94	4,386,766.01	10,861,349.05	222,766.00	115,168.00	280,001.32	17,519,938.42
226	SEGUROS	33,380,635.66	35,720,427.22	36,940,657.43	31,682,363.16	40,935,535.23	36,862,109.36	36,474,743.80	39,824,379.33	42,351,520.31	39,063,542.49	33,511,652.50	38,595,107.36	445,342,673.85
2261	SEGURO DE BIENES INMUEBLES E INFRAESTRUCTURA	1,740,396.82	1,740,396.82	1,740,396.82	-	1,740,396.82	1,740,396.82	1,740,396.88	-	-	-	-	-	10,442,380.98
226101	SEGURO DE BIENES INMUEBLES E INFRAESTRUCTURA	1,740,396.82	1,740,396.82	1,740,396.82	-	1,740,396.82	1,740,396.82	1,740,396.88	-	-	-	-	-	10,442,380.98
2262	SEGURO DE BIENES MUEBLES	19,173.16	1,284,090.10	1,615,180.21	1,284,090.10	1,284,090.10	1,284,090.10	1,224,225.28	5,261,530.69	2,122,440.96	3,380,250.07	-	-	18,759,160.77
226201	SEGURO DE BIENES MUEBLES	19,173.16	1,284,090.10	1,615,180.21	1,284,090.10	1,284,090.10	1,284,090.10	1,224,225.28	5,261,530.69	2,122,440.96	3,380,250.07	-	-	18,759,160.77
2263	SEGUROS DE PERSONAS	31,621,065.68	32,695,940.30	33,585,080.40	30,398,273.06	37,911,048.31	33,837,622.44	33,478,086.14	34,562,848.64	40,229,079.35	35,683,292.42	33,508,849.86	38,595,107.36	416,106,293.96
226301	SEGURO MEDICO	31,621,065.68	30,278,511.44	31,168,989.42	30,398,273.06	30,554,430.73	31,385,721.54	31,011,826.47	32,087,743.35	37,756,604.24	33,152,449.30	33,508,849.86	33,586,966.10	386,511,431.19
226302	SEGURO DE VIDA	-	2,417,428.86	2,416,090.98	-	7,356,617.58	2,451,900.90	2,466,259.67	2,475,105.29	2,472,475.11	2,530,843.12	-	5,008,141.26	29,594,862.77
2269	OTROS SEGUROS	-	-	-	-	-	-	32,035.50	-	-	-	2,802.64	-	34,838.14
226901	OTROS SEGUROS	-	-	-	-	-	-	32,035.50	-	-	-	2,802.64	-	34,838.14



JUNTA CENTRAL ELECTORAL
DIRECCION FINANCIERA
UNIDAD DE PRESUPUESTO INTITUCIONAL (UPI)

DETALLE POR OBJETO DE GASTO DE LA EJECUCION PRESUPUESTARIA CONSOLIDADA SEGÚN CLASIFICACION INSTITUCIONAL Y APLICACIONES FINANCIERAS
MENSUAL Y ACUMULADO
DEL 01/01/2019 AL 31/12/2019
RD\$

CUENTA	DENOMINACION	EJECUTADO ENERO	EJECUTADO FEBRERO	EJECUTADO MARZO	EJECUTADO ABRIL	EJECUTADO MAYO	EJECUTADO JUNIO	EJECUTADO JULIO	EJECUTADO AGOSTO	EJECUTADO SEPTIEMBRE	EJECUTADO OCTUBRE	EJECUTADO NOVIEMBRE	EJECUTADO DICIEMBRE	ACUMULADO ENERO / DICIEMBRE
227	SERVICIOS DE CONSERVACION, REPARACIONES MENORES E INSTALACIONES TEMPORALES	3,689,484.25	2,371,721.31	3,568,375.04	2,920,284.33	4,239,160.71	5,908,604.44	4,883,929.56	5,332,583.50	5,929,186.63	2,787,505.08	2,102,075.96	5,143,525.06	48,876,435.87
2271	OBRAS MENORES	419,523.40	866,119.03	2,314,939.94	1,566,275.88	792,447.16	2,469,099.47	2,520,975.89	3,442,977.54	4,283,692.24	1,020,668.33	466,438.56	2,548,516.29	22,711,673.73
227101	OBRAS MENORES EN EDIFICACIONES	417,023.40	731,873.03	1,630,856.20	346,714.25	94,008.29	543,434.71	1,060,126.48	1,896,978.99	1,716,432.63	139,318.00	230,539.28	153,854.39	8,961,159.65
227102	SERVICIOS ESPECIALES DE MANTENIMIENTO Y REPARACION	2,500.00	500.00	224,911.21	596,908.81	287,459.82	879,071.70	659,757.90	359,322.60	609,310.91	274,819.92	235,899.28	511,272.00	4,641,734.15
227103	LIMPIEZA, DESMALEZAMIENTO DE TIERRAS Y TERRENOS	-	8,500.00	-	-	-	-	-	4,000.00	11,000.00	2,000.00	-	-	25,500.00
227104	MANTENIMIENTO Y REPARACION DE OBRAS CIVILES EN INSTALACIONES VARIAS	-	125,246.00	459,172.53	397,921.82	86,479.05	1,046,593.06	801,091.51	1,134,425.55	1,886,465.90	534,733.41	-	1,883,389.90	8,355,518.73
227106	INSTALACIONES ELECTRICAS	-	-	-	-	-	-	-	48,250.40	48,332.80	-	-	-	96,583.20
227107	SERVICIOS DE PINTURA Y DERIVADOS CON FIN DE HIGIENE Y EMBELLECIMIENTO	-	-	-	224,731.00	324,500.00	-	-	-	12,150.00	69,797.00	-	-	631,178.00
2272	REPARACIONES DE MAQUINARIAS Y EQUIPOS	3,269,960.85	1,505,602.28	1,253,435.10	1,354,008.45	3,446,713.55	3,439,504.97	2,362,953.67	1,889,605.96	1,645,494.39	1,766,836.75	1,635,637.40	2,595,008.77	26,164,762.14
227202	MANTENIMIENTO Y REPARACION DE EQUIPO DE COMPUTACION	-	-	-	-	-	1,049,020.00	-	-	-	-	-	180,494.69	1,229,514.69
227203	MANTENIMIENTO Y REPARACION DE EQUIPO DE COMUNICACION	-	-	-	-	-	-	12,853.75	-	-	-	-	-	12,853.75
227204	MANTENIMIENTO Y REPARACION DE EQUIPO DE OFICINA Y MUEBLES	1,036,383.16	610,558.76	350,402.33	77,662.26	1,518,386.34	771,817.38	225,211.00	180,098.60	633,737.30	251,953.20	98,541.47	335,703.58	6,090,455.38
227206	MANTENIMIENTO Y REPARACION DE EQUIPOS DE TRANSPORTE, TRACCION Y ELEVACION	2,233,577.69	895,043.52	903,032.77	1,276,346.19	1,928,327.21	1,598,771.09	2,113,088.92	1,709,507.36	1,011,757.09	1,116,257.07	1,353,342.93	1,987,157.30	18,126,209.14
227207	MANTENIMIENTO Y REPARACION DE EQUIPOS DE PRODUCCION	-	-	-	-	-	4,484.00	-	-	-	-	-	-	4,484.00
227208	SERVICIOS DE MANTENIMIENTO, REPARACION, DESMONTE E INSTALACION	-	-	-	-	-	15,412.50	11,800.00	-	-	398,626.48	183,753.00	91,653.20	701,245.18
228	OTROS SERVICIOS NO PERSONALES	11,532,459.82	20,170,237.31	12,683,919.62	6,666,465.44	13,998,903.07	9,239,227.47	14,250,457.90	30,809,872.92	81,944,269.35	15,351,161.60	19,059,808.13	36,396,830.68	272,103,613.33
2281	GASTOS JUDICIALES	66,210.00	468,578.00	225,380.00	101,598.00	1,011,850.00	330,872.00	60,888.00	195,880.00	28,202.00	531,826.00	641,448.00	438,134.00	4,100,866.00
228101	GASTOS POR PROCESOS JUDICIALES	66,210.00	468,578.00	225,380.00	101,598.00	1,011,850.00	330,872.00	60,888.00	195,880.00	28,202.00	531,826.00	641,448.00	438,134.00	4,100,866.00
2282	COMISIONES Y GASTOS BANCARIOS	332,177.15	305,612.66	321,819.70	318,780.09	353,382.76	342,798.46	383,290.00	466,331.26	410,866.84	567,917.95	538,494.82	1,100,063.52	5,441,535.21
228201	COMISIONES Y GASTOS BANCARIOS	332,177.15	305,612.66	321,819.70	318,780.09	353,382.76	342,798.46	383,290.00	466,331.26	410,866.84	567,917.95	538,494.82	1,100,063.52	5,441,535.21
2284	SERVICIOS FUNERARIOS Y GASTOS CONEXOS	138,000.00	143,500.00	30,000.00	-	30,000.00	-	-	-	30,000.00	20,000.00	70,000.00	-	461,500.00
228401	SERVICIOS FUNERARIOS Y GASTOS CONEXOS	138,000.00	143,500.00	30,000.00	-	30,000.00	-	-	-	30,000.00	20,000.00	70,000.00	-	461,500.00
2285	FUMIGACION, LAVANDERIA, LIMPIEZA E HIGIENE	341,731.49	166,945.49	267,871.82	395,229.68	239,431.14	407,040.14	309,593.89	202,921.59	344,901.65	439,925.99	550,859.19	404,934.79	4,071,386.86
228501	FUMIGACION	-	-	39,612.24	84,378.27	-	-	-	-	74,000.00	-	-	-	197,990.51



JUNTA CENTRAL ELECTORAL
DIRECCION FINANCIERA
UNIDAD DE PRESUPUESTO INTITUCIONAL (UPI)

DETALLE POR OBJETO DE GASTO DE LA EJECUCION PRESUPUESTARIA CONSOLIDADA SEGÚN CLASIFICACION INSTITUCIONAL Y APLICACIONES FINANCIERAS
MENSUAL Y ACUMULADO
DEL 01/01/2019 AL 31/12/2019
RD\$

CUENTA	DENOMINACION	EJECUTADO ENERO	EJECUTADO FEBRERO	EJECUTADO MARZO	EJECUTADO ABRIL	EJECUTADO MAYO	EJECUTADO JUNIO	EJECUTADO JULIO	EJECUTADO AGOSTO	EJECUTADO SEPTIEMBRE	EJECUTADO OCTUBRE	EJECUTADO NOVIEMBRE	EJECUTADO DICIEMBRE	ACUMULADO ENERO / DICIEMBRE
228502	LAVANDERIA	27,789.00	57,466.00	36,733.40	56,333.20	63,354.50	56,592.80	-	48,993.60	42,239.40	43,683.60	46,055.40	95,108.00	574,348.90
228503	LIMPIEZA E HIGIENE	313,942.49	109,479.49	191,526.18	254,518.21	176,076.64	350,447.34	309,593.89	153,927.99	228,662.25	396,242.39	504,803.79	309,826.79	3,299,047.45
2286	ORGANIZACION DE EVENTOS Y FESTIVIDADES	5,687,855.28	3,181,274.51	410,784.01	1,205,193.59	6,286,375.52	555,687.15	5,922,154.70	2,021,928.03	4,933,719.74	7,640,640.78	6,914,623.82	5,072,332.38	49,832,569.51
228601	EVENTOS GENERALES	5,616,379.06	3,121,274.51	190,406.20	1,048,193.55	6,173,528.30	457,312.15	5,853,488.00	1,931,928.00	4,933,719.74	7,481,640.78	6,555,938.26	4,766,183.49	48,129,992.04
228603	ACTUACIONES DEPORTIVAS	-	-	66,600.00	-	26,000.00	26,000.00	-	26,000.00	-	-	66,600.00	22,200.00	233,400.00
228604	ACTUACIONES ARTISTICAS	71,476.22	60,000.00	153,777.81	157,000.04	86,847.22	72,375.00	68,666.70	64,000.03	-	159,000.00	292,085.56	283,948.89	1,469,177.47
2287	SERVICIOS TECNICOS Y PROFESIONALES	4,003,311.22	14,172,557.13	9,041,370.33	2,703,899.01	4,876,359.87	5,720,567.45	3,548,713.49	10,085,745.30	9,506,519.49	3,442,099.03	6,375,536.76	22,760,315.00	96,236,994.08
228701	ESTUDIOS, INVESTIGACIONES Y ANALISIS DE FACTIBILIDAD	-	-	-	-	-	-	-	47,181.13	76,679.96	12,427.17	-	-	136,288.26
228702	SERVICIOS JURIDICOS	28,320.00	66,080.00	105,200.00	18,880.00	89,680.00	173,592.16	103,840.00	51,920.00	106,200.00	33,040.00	28,320.00	349,280.00	1,154,352.16
228703	SERVICIOS DE CONTABILIDAD Y AUDITORIA	-	-	-	-	-	-	-	-	-	-	-	14,980,188.26	14,980,188.26
228704	SERVICIOS DE CAPACITACION	49,824.00	10,385,552.00	6,286,740.00	250,125.60	679,212.00	237,113.60	735,262.00	7,307,998.00	5,375,432.00	399,860.00	581,616.00	4,840,888.00	37,129,623.20
228705	SERVICIOS DE INFORMATICA Y SISTEMAS COMPUTARIZADOS	1,686,425.54	356,881.63	353,546.68	399,162.54	354,242.26	356,406.17	317,858.69	320,892.15	130,438.45	701,322.16	-	745,348.52	5,722,524.79
228706	OTROS SERVICIOS TECNICOS PROFESIONALES	2,238,741.68	3,364,043.50	2,295,883.65	2,035,730.87	3,753,225.61	4,953,455.52	2,391,752.80	2,357,754.02	3,817,769.08	2,295,449.70	5,765,600.76	1,844,610.22	37,114,017.41
2288	IMPUESTOS, DERECHOS Y TASAS	254,524.16	900,897.89	655,996.46	605,829.74	657,307.43	1,547,175.35	582,915.57	662,661.44	734,957.05	948,704.95	563,181.35	683,076.41	8,797,227.79
228801	IMPUESTOS	254,524.16	900,897.89	655,996.46	605,829.74	657,307.43	1,547,175.35	582,915.57	662,661.44	734,957.05	926,198.35	557,848.73	681,076.41	8,767,388.57
228802	DERECHOS	-	-	-	-	-	-	-	-	-	-	-	2,000.00	2,000.00
228803	TASAS	-	-	-	-	-	-	-	-	-	22,506.60	5,332.62	-	27,839.22
2289	OTROS GASTOS OPERATIVOS	708,650.52	830,871.63	1,730,697.30	1,335,935.33	544,196.35	335,086.92	3,442,902.26	17,174,405.30	65,955,102.58	1,760,046.91	3,405,664.20	5,937,974.59	103,161,533.89
228904	OTROS GASTOS POR INDEMNIZACIONES Y COMPENSACIONES	-	-	-	-	-	-	-	-	-	-	-	317,033.60	317,033.60
228905	OTROS GASTOS OPERATIVOS NO IDENTIFICADOS PRECEDENTEMENTE	708,650.52	830,871.63	1,730,697.30	1,335,935.33	544,196.35	335,086.92	3,442,902.26	17,174,405.30	65,955,102.58	1,760,046.91	3,405,664.20	5,620,940.99	102,844,500.29
23	MATERIALES Y SUMINISTROS	27,279,148.52	57,745,422.53	83,310,595.01	32,387,559.60	34,968,841.58	56,580,705.60	81,702,899.25	109,698,075.71	119,002,825.17	59,606,054.39	32,568,342.59	112,468,943.45	807,319,413.40
231	ALIMENTOS Y BEBIDAS PARA PERSONAS	7,724,896.58	11,225,159.17	10,167,675.83	8,235,722.31	10,168,705.79	8,196,308.37	11,602,714.33	15,164,690.37	16,927,319.22	12,764,059.36	9,670,683.71	11,267,722.38	133,115,657.42
2311	ALIMENTOS Y BEBIDAS PARA PERSONAS	7,680,344.85	10,689,893.55	9,811,829.75	8,117,865.96	10,059,013.27	7,976,700.60	11,372,248.61	15,103,731.32	16,776,843.79	12,663,138.78	9,408,794.42	11,177,598.44	130,838,003.34
231101	ALIMENTOS Y BEBIDAS PARA PERSONAS	7,680,344.85	10,689,893.55	9,811,829.75	8,117,865.96	10,059,013.27	7,976,700.60	11,372,248.61	15,103,731.32	16,776,843.79	12,663,138.78	9,408,794.42	11,177,598.44	130,838,003.34



JUNTA CENTRAL ELECTORAL
DIRECCION FINANCIERA
UNIDAD DE PRESUPUESTO INTITUCIONAL (UPI)

DETALLE POR OBJETO DE GASTO DE LA EJECUCION PRESUPUESTARIA CONSOLIDADA SEGÚN CLASIFICACION INSTITUCIONAL Y APLICACIONES FINANCIERAS
MENSUAL Y ACUMULADO
DEL 01/01/2019 AL 31/12/2019
RD\$

CUENTA	DENOMINACION	EJECUTADO ENERO	EJECUTADO FEBRERO	EJECUTADO MARZO	EJECUTADO ABRIL	EJECUTADO MAYO	EJECUTADO JUNIO	EJECUTADO JULIO	EJECUTADO AGOSTO	EJECUTADO SEPTIEMBRE	EJECUTADO OCTUBRE	EJECUTADO NOVIEMBRE	EJECUTADO DICIEMBRE	ACUMULADO ENERO / DICIEMBRE
2313	PRODUCTOS AGROFORESTALES Y PECUARIOS	27,977.00	35,578.50	32,071.00	51,409.99	68,090.01	67,645.04	39,105.00	12,222.00	16,043.00	65,005.61	107,242.58	19,332.59	541,722.32
231302	PRODUCTOS AGRICOLAS	-	-	-	7,800.00	-	-	-	-	-	-	7,884.58	-	15,684.58
231303	PRODUCTOS FORESTALES	27,977.00	35,578.50	32,071.00	43,609.99	68,090.01	67,645.04	39,105.00	12,222.00	16,043.00	65,005.61	99,358.00	19,332.59	526,037.74
2314	MADERA, CORCHO Y SUS MANUFACTURAS	16,574.73	499,687.12	323,775.08	66,446.36	41,602.51	151,962.73	191,360.72	48,737.05	134,432.43	35,914.97	154,646.71	70,791.35	1,735,931.76
231401	MADERA, CORCHO Y SUS MANUFACTURAS	16,574.73	499,687.12	323,775.08	66,446.36	41,602.51	151,962.73	191,360.72	48,737.05	134,432.43	35,914.97	154,646.71	70,791.35	1,735,931.76
232	TEXTILES Y VESTUARIOS	200,734.98	1,322,427.48	1,907,202.02	1,116,801.90	405,892.32	454,619.24	780,086.94	9,836,153.81	1,712,340.04	11,375,027.96	1,566,178.47	3,505,920.22	34,183,385.38
2321	HILADOS Y TELAS	2,163.90	76,006.72	6,636.79	2,908.32	10,621.20	33,229.20	1,917.99	1,015.00	3,893.69	-	-	200.00	138,592.81
232101	HILADOS Y TELAS	2,163.90	76,006.72	6,636.79	2,908.32	10,621.20	33,229.20	1,917.99	1,015.00	3,893.69	-	-	200.00	138,592.81
2322	ACABADOS TEXTILES	194,971.00	895,531.92	81,477.87	3,265.78	127,024.01	313,896.54	271,062.46	966,955.01	202,327.13	601,140.59	1,347,607.67	577,189.23	5,582,449.21
232201	ACABADOS TEXTILES	194,971.00	895,531.92	81,477.87	3,265.78	127,024.01	313,896.54	271,062.46	966,955.01	202,327.13	601,140.59	1,347,607.67	577,189.23	5,582,449.21
2323	PRENDAS DE VESTIR	3,600.08	318,738.90	1,819,087.36	1,110,627.80	251,814.58	39,153.50	414,224.63	8,868,183.80	1,465,763.22	10,740,317.37	218,570.80	2,918,141.00	28,168,223.04
232301	PRENDAS DE VESTIR	3,600.08	318,738.90	1,819,087.36	1,110,627.80	251,814.58	39,153.50	414,224.63	8,868,183.80	1,465,763.22	10,740,317.37	218,570.80	2,918,141.00	28,168,223.04
2324	CALZADOS	-	32,149.94	-	-	16,432.53	68,340.00	92,881.86	-	40,356.00	33,570.00	-	10,389.99	294,120.32
232401	CALZADOS	-	32,149.94	-	-	16,432.53	68,340.00	92,881.86	-	40,356.00	33,570.00	-	10,389.99	294,120.32
233	PRODUCTOS DE PAPEL, CARTON E IMPRESOS	8,504,840.68	4,390,250.40	8,785,011.72	9,133,713.53	5,407,760.20	9,092,131.71	1,375,104.31	20,740,570.90	23,587,859.11	1,328,312.08	817,028.94	63,268,866.08	156,431,449.67
2331	PAPEL DE ESCRITORIO	81,164.87	2,945,956.30	19,272.46	397,623.74	266,197.79	146,462.85	24,349.95	5,511,433.10	472,342.80	225,248.99	36,612.37	1,781,813.78	11,908,478.99
233101	PAPEL DE ESCRITORIO	81,164.87	2,945,956.30	19,272.46	397,623.74	266,197.79	146,462.85	24,349.95	5,511,433.10	472,342.80	225,248.99	36,612.37	1,781,813.78	11,908,478.99
2332	PRODUCTOS DE PAPEL Y CARTON	71,046.55	1,395,830.79	220,690.34	332,447.73	2,428,022.30	582,531.29	891,752.66	15,072,163.51	8,996,973.90	897,543.87	718,726.07	61,359,707.92	92,967,436.91
233201	PRODUCTOS DE PAPEL Y CARTON	71,046.55	1,395,830.79	220,690.34	332,447.73	2,428,022.30	582,531.29	891,752.66	15,072,163.51	8,996,973.90	897,543.87	718,726.07	61,359,707.92	92,967,436.91
2333	PRODUCTOS DE ARTES GRAFICAS	8,352,629.26	9,651.31	8,523,771.37	8,342,292.03	2,635,801.37	8,358,637.57	2,267.90	156,974.29	14,010,392.41	183,189.22	61,690.51	21,033.50	50,658,330.74
233301	PRODUCTOS DE ARTES GRAFICAS	8,352,629.26	9,651.31	8,523,771.37	8,342,292.03	2,635,801.37	8,358,637.57	2,267.90	156,974.29	14,010,392.41	183,189.22	61,690.51	21,033.50	50,658,330.74
2334	LIBROS, REVISTAS Y PERIODICOS	-	38,812.00	277.55	61,350.03	63,738.75	-	17,790.00	-	108,150.00	-	-	52,478.75	342,597.08
233401	LIBROS, REVISTAS Y PERIODICOS	-	38,812.00	277.55	61,350.03	63,738.75	-	17,790.00	-	108,150.00	-	-	52,478.75	342,597.08
2335	TEXTOS DE ENSEÑANZA	-	-	21,000.00	-	14,000.00	4,500.00	63,000.00	-	-	22,000.00	-	1,200.00	125,700.00



JUNTA CENTRAL ELECTORAL
DIRECCION FINANCIERA
UNIDAD DE PRESUPUESTO INTITUCIONAL (UPI)

DETALLE POR OBJETO DE GASTO DE LA EJECUCION PRESUPUESTARIA CONSOLIDADA SEGÚN CLASIFICACION INSTITUCIONAL Y APLICACIONES FINANCIERAS
MENSUAL Y ACUMULADO
DEL 01/01/2019 AL 31/12/2019
RD\$

CUENTA	DENOMINACION	EJECUTADO ENERO	EJECUTADO FEBRERO	EJECUTADO MARZO	EJECUTADO ABRIL	EJECUTADO MAYO	EJECUTADO JUNIO	EJECUTADO JULIO	EJECUTADO AGOSTO	EJECUTADO SEPTIEMBRE	EJECUTADO OCTUBRE	EJECUTADO NOVIEMBRE	EJECUTADO DICIEMBRE	ACUMULADO ENERO / DICIEMBRE
233501	TEXTOS DE ENSEÑANZA	-	-	21,000.00	-	14,000.00	4,500.00	63,000.00	-	-	22,000.00	-	1,200.00	125,700.00
2336	ESPECIES TIMBRADOS Y VALORADAS	-	-	-	-	-	-	375,943.80	-	-	330.00	-	52,632.14	428,905.94
233601	ESPECIES TIMBRADOS Y VALORADAS	-	-	-	-	-	-	375,943.80	-	-	330.00	-	52,632.14	428,905.94
234	PRODUCTOS FARMACEUTICOS	3,807.29	7,541.80	5,674.11	2,190.91	72,095.69	4,944.57	1,853.97	221,799.86	648.00	35,087.13	1,617.40	33,570.71	390,831.44
2341	PRODUCTOS MEDICINALES PARA USO HUMANO	3,807.29	7,541.80	5,674.11	2,190.91	72,095.69	4,944.57	1,853.97	221,799.86	648.00	35,087.13	1,617.40	33,570.71	390,831.44
234101	PRODUCTOS MEDICINALES PARA USO HUMANO	3,807.29	7,541.80	5,674.11	2,190.91	72,095.69	4,944.57	1,853.97	221,799.86	648.00	35,087.13	1,617.40	33,570.71	390,831.44
235	PRODUCTOS DE CUERO, CAUCHO Y PLASTICO	460,651.44	7,013,856.16	20,386,927.37	2,083,010.98	3,695,565.45	7,674,555.19	18,988,054.46	10,928,929.97	21,898,708.87	4,856,075.14	587,069.71	4,430,598.38	103,004,003.12
2351	CUEROS Y PIELES	3,800.00	696.68	-	-	-	-	9,027.00	-	-	-	-	-	13,523.68
235101	CUEROS Y PIELES	3,800.00	696.68	-	-	-	-	9,027.00	-	-	-	-	-	13,523.68
2352	ARTICULOS DE CUERO	-	583.75	400.00	-	1,733,184.00	12,799.50	1,500.00	3,221.40	3,402.72	-	708.00	67,260.00	1,823,059.37
235201	ARTICULOS DE CUERO	-	583.75	400.00	-	1,733,184.00	12,799.50	1,500.00	3,221.40	3,402.72	-	708.00	67,260.00	1,823,059.37
2353	LLANTAS Y NEUMATICOS	286,294.32	646,258.07	70,036.92	72,572.39	96,726.78	546,191.73	342,369.86	8,171.50	1,090,799.63	252,712.55	66,427.06	248,042.26	3,726,603.07
235301	LLANTAS Y NEUMATICOS	286,294.32	646,258.07	70,036.92	72,572.39	96,726.78	546,191.73	342,369.86	8,171.50	1,090,799.63	252,712.55	66,427.06	248,042.26	3,726,603.07
2354	ARTICULOS DE CAUCHO	2,529.92	17,261.80	34,144.89	116,294.98	33,300.61	235,905.50	49,488.75	70,056.69	95,360.57	15,098.90	62,326.96	1,450,913.87	2,182,683.44
235401	ARTICULOS DE CAUCHO	2,529.92	17,261.80	34,144.89	116,294.98	33,300.61	235,905.50	49,488.75	70,056.69	95,360.57	15,098.90	62,326.96	1,450,913.87	2,182,683.44
2355	ARTICULOS DE PLASTICO	168,027.20	6,349,055.86	20,282,345.56	1,894,143.61	1,832,354.06	6,879,658.46	18,585,668.85	10,847,480.38	20,709,145.95	4,588,263.69	457,607.69	2,664,382.25	95,258,133.56
235501	ARTICULOS DE PLASTICO	168,027.20	6,349,055.86	20,282,345.56	1,894,143.61	1,832,354.06	6,879,658.46	18,585,668.85	10,847,480.38	20,709,145.95	4,588,263.69	457,607.69	2,664,382.25	95,258,133.56
236	PRODUCTOS DE MINERALES, METALICOS Y NO METALICOS	609,096.73	2,598,400.05	2,935,075.65	1,274,743.48	1,045,057.44	6,493,134.27	2,224,414.39	619,282.68	1,965,795.92	1,097,170.29	915,018.34	1,249,184.41	23,026,373.65
2361	PRODUCTOS DE CEMENTO, CAL, ASBESTO, YESO Y ARCILLA	97,977.33	221,975.37	262,162.24	15,926.44	80,665.73	68,942.85	451,031.88	88,432.66	63,120.44	85,556.66	29,078.57	48,784.28	1,513,654.45
236101	PRODUCTOS DE CEMENTO	97,977.33	152,835.20	141,363.45	15,772.92	76,612.43	62,894.97	51,235.07	18,104.87	37,610.24	46,838.69	9,728.34	13,875.21	724,848.72
236104	PRODUCTOS DE YESO	-	52,313.27	97,449.18	153.52	2,807.22	6,047.88	399,796.81	70,327.79	25,510.20	38,717.97	19,350.23	34,909.07	747,383.14
236105	PRODUCTOS DE ARCILLA Y DERIVADOS	-	16,826.90	23,349.61	-	1,246.08	-	-	-	-	-	-	-	41,422.59
2362	PRODUCTOS DE VIDRIO, LOZA Y PORCELANA	91,021.00	1,050,856.46	306,163.39	72,947.41	228,887.50	306,676.13	441,261.25	155,741.45	158,038.51	109,054.83	236,533.28	453,724.77	3,610,905.98
236201	PRODUCTOS DE VIDRIO	83,721.00	793,821.91	259,162.05	61,099.03	59,788.88	288,200.74	357,913.87	67,557.68	136,907.96	72,368.37	231,813.28	415,245.72	2,827,600.49



JUNTA CENTRAL ELECTORAL
DIRECCION FINANCIERA
UNIDAD DE PRESUPUESTO INTITUCIONAL (UPI)

DETALLE POR OBJETO DE GASTO DE LA EJECUCION PRESUPUESTARIA CONSOLIDADA SEGÚN CLASIFICACION INSTITUCIONAL Y APLICACIONES FINANCIERAS
MENSUAL Y ACUMULADO
DEL 01/01/2019 AL 31/12/2019
RD\$

CUENTA	DENOMINACION	EJECUTADO ENERO	EJECUTADO FEBRERO	EJECUTADO MARZO	EJECUTADO ABRIL	EJECUTADO MAYO	EJECUTADO JUNIO	EJECUTADO JULIO	EJECUTADO AGOSTO	EJECUTADO SEPTIEMBRE	EJECUTADO OCTUBRE	EJECUTADO NOVIEMBRE	EJECUTADO DICIEMBRE	ACUMULADO ENERO / DICIEMBRE
236203	PRODUCTOS DE PORCELANA	7,300.00	257,034.55	47,001.34	11,848.38	169,098.62	18,475.39	83,347.38	88,183.77	21,130.55	36,686.46	4,720.00	38,479.05	783,305.49
2363	PRODUCTOS METALICOS Y SUS DERIVADOS	407,220.54	1,314,051.70	2,346,939.09	1,175,538.62	712,882.40	6,114,744.11	1,237,278.09	374,513.61	1,732,756.48	894,871.46	642,159.49	741,837.38	17,694,792.97
236301	PRODUCTOS FERROSOS	14,204.39	49,313.61	235,878.65	12,167.65	21,606.18	39,013.39	36,003.49	22,143.66	20,834.94	67,151.21	9,955.70	25,560.63	553,833.50
236302	PRODUCTOS NO FERROSOS	5,962.24	8,731.49	4,057.94	-	6,883.01	1,959.36	57,651.01	6,694.00	349.04	5,871.90	2,864.95	6,889.09	107,914.03
236303	ESTRUCTURAS METALICAS ACABADAS	149,569.32	370,459.33	791,050.18	361,467.39	344,992.31	5,530,364.63	666,173.41	125,157.01	187,474.61	266,402.34	48,497.00	310,354.06	9,151,961.59
236304	HERRAMIENTAS MENORES	27,698.41	41,033.08	5,671.91	5,394.17	149,222.26	98,658.19	128,891.07	24,123.70	665,059.42	38,977.85	203,624.76	40,481.03	1,428,835.85
236306	ACCESORIOS DE METAL	209,786.18	844,514.19	1,310,280.41	796,509.41	190,178.65	444,748.54	348,559.11	196,395.24	859,038.47	516,468.16	377,217.08	358,552.57	6,452,248.01
2364	MINERALES	12,877.86	11,516.52	19,810.93	10,331.01	22,621.81	2,771.18	94,843.17	594.96	11,880.49	7,687.34	7,247.00	4,837.98	207,020.25
236401	MINERALES METALÍFEROS	-	-	-	-	-	-	-	-	-	94.40	-	-	94.40
236404	PIEDRA, ARCILLA Y ARENA	7,628.01	10,234.51	17,262.99	7,986.00	22,621.81	141.23	14,459.60	100.00	7,400.00	6,700.00	7,247.00	4,410.00	106,191.15
236406	PRODUCTOS ABRASIVOS	5,249.85	1,282.01	2,547.94	2,345.01	-	2,629.95	80,383.57	494.96	4,480.49	892.94	-	427.98	100,734.70
237	COMBUSTIBLES, LUBRICANTES, PRODUCTOS QUIMICOS Y CONEXOS	8,189,635.48	7,493,256.71	7,263,579.06	7,323,928.89	10,660,653.92	8,872,993.42	9,956,387.33	12,332,745.67	29,063,583.91	12,911,795.58	12,917,411.52	18,644,841.34	145,630,812.82
2371	COMBUSTIBLES Y LUBRICANTES	8,078,311.60	6,784,359.80	5,738,601.75	7,052,458.71	9,238,154.98	6,742,777.52	9,562,648.70	10,299,614.87	28,786,163.15	12,740,252.09	12,783,804.50	12,436,560.55	130,243,708.21
237101	GASOLINA	859,966.17	419,702.67	712,659.78	699,414.45	1,044,890.70	579,179.93	1,787,943.98	1,320,717.71	1,692,112.23	1,682,830.67	4,218,986.02	1,833,791.96	16,852,196.26
237102	GASOIL	7,058,095.09	6,360,985.11	5,020,087.15	5,908,011.35	8,184,236.88	6,002,952.67	7,770,602.42	8,967,484.16	26,725,792.93	11,047,510.53	8,560,677.88	10,599,841.59	112,206,277.76
237104	GAS GLP	1,243.20	-	-	-	1,518.00	-	-	2,100.00	1,000.00	-	1,000.00	1,200.00	8,061.20
237105	ACEITES Y GRASAS	159,007.14	3,672.02	5,854.82	443,726.44	7,509.40	160,644.92	4,102.30	6,413.00	367,057.99	9,910.89	3,140.60	1,727.00	1,172,766.52
237106	LUBRICANTES	-	-	-	1,306.47	-	-	-	2,900.00	200.00	-	-	-	4,406.47
2372	PRODUCTOS QUIMICOS Y CONEXOS	111,323.88	708,896.91	1,524,977.31	271,470.18	1,422,498.94	2,130,215.90	393,738.63	2,033,130.80	277,420.77	171,543.49	133,607.02	6,208,280.79	15,387,104.61
237203	PRODUCTOS QUIMICOS DE USO PERSONAL (DESINFECTANTES Y LIMPIADORES)	45,327.02	201,680.66	24,950.14	52,386.38	47,618.23	379,735.60	1,121.77	3,569.54	2,140.75	2,095.80	7,383.76	1,614.79	769,624.44
237205	INSECTICIDAS, FUMIGANTES Y OTROS	2,064.94	18,624.00	33,630.00	29,275.89	1,235.15	269,974.05	1,088.34	2,518.46	1,339.23	1,659.92	1,451.50	1,275.00	364,136.47
237206	PINTURAS, BARNICES, LACAS, DILUYENTES Y ABSORBENTES PARA PINTURAS	10,698.55	59,407.40	1,204,017.60	89,296.94	781,859.14	651,114.97	33,230.24	1,644,061.11	51,172.85	54,651.36	26,496.01	21,289.28	4,627,295.45
237299	OTROS PRODUCTOS QUIMICOS Y CONEXOS	53,233.37	429,184.85	262,379.57	100,510.97	591,786.42	829,391.28	358,298.28	382,981.69	222,767.94	113,136.41	98,275.75	6,184,101.72	9,626,048.25
239	PRODUCTOS Y UTILES VARIOS	1,585,485.34	23,694,530.76	31,859,449.25	3,217,447.60	3,513,110.77	15,792,018.83	36,774,283.53	39,853,902.46	23,846,570.10	15,238,526.84	6,093,334.50	10,068,239.92	211,536,899.91



JUNTA CENTRAL ELECTORAL
DIRECCION FINANCIERA
 UNIDAD DE PRESUPUESTO INTITUCIONAL (UPI)

DETALLE POR OBJETO DE GASTO DE LA EJECUCION PRESUPUESTARIA CONSOLIDADA SEGÚN CLASIFICACION INSTITUCIONAL Y APLICACIONES FINANCIERAS
MENSUAL Y ACUMULADO
DEL 01/01/2019 AL 31/12/2019
RD\$

CUENTA	DENOMINACION	EJECUTADO ENERO	EJECUTADO FEBRERO	EJECUTADO MARZO	EJECUTADO ABRIL	EJECUTADO MAYO	EJECUTADO JUNIO	EJECUTADO JULIO	EJECUTADO AGOSTO	EJECUTADO SEPTIEMBRE	EJECUTADO OCTUBRE	EJECUTADO NOVIEMBRE	EJECUTADO DICIEMBRE	ACUMULADO ENERO / DICIEMBRE
2391	MATERIAL PARA LIMPIEZA	1,718.38	79,579.74	2,001.80	16,815.35	50,425.16	224,408.53	132,880.70	92,443.93	568,692.36	309,520.59	106,163.28	147,737.69	1,732,387.50
239101	MATERIAL PARA LIMPIEZA	1,718.38	79,579.74	2,001.80	16,815.35	50,425.16	224,408.53	132,880.70	92,443.93	568,692.36	309,520.59	106,163.28	147,737.69	1,732,387.50
2392	UTILES DE ESCRITORIO, OFICINA, INFORMATICA Y DE ENSEÑANZA	914,551.63	21,877,249.56	30,697,888.04	1,808,043.26	1,782,132.37	14,044,956.29	34,763,152.55	9,279,408.03	18,266,235.12	11,291,339.29	5,260,709.30	7,668,702.58	157,654,368.03
239201	UTILES DE ESCRITORIO, OFICINA E INFORMATICA	914,551.63	21,876,377.58	30,697,888.04	1,808,043.26	1,782,132.37	14,044,956.29	34,763,152.55	9,279,408.03	18,266,235.12	11,291,339.29	5,260,709.30	7,668,702.58	157,653,496.05
239202	UTILES ESCOLARES	-	871.98	-	-	-	-	-	-	-	-	-	-	871.98
2393	UTILES MENORES MEDICO QUIRURGICOS	1,070.00	4,390.78	-	-	1,280.70	2,627.62	-	-	221,781.00	5,398.11	15,222.00	116,525.00	368,295.21
239301	UTILES MENORES MEDICO QUIRURGICOS	1,070.00	4,390.78	-	-	1,280.70	2,627.62	-	-	221,781.00	5,398.11	15,222.00	116,525.00	368,295.21
2394	UTILES DESTINADOS A ACTIVIDADES DEPORTIVAS Y RECREATIVAS	-	-	-	-	-	-	-	-	-	-	-	44,718.01	44,718.01
239401	UTILES DESTINADOS A ACTIVIDADES DEPORTIVAS Y RECREATIVAS	-	-	-	-	-	-	-	-	-	-	-	44,718.01	44,718.01
2395	UTILES DE COCINA Y COMEDOR	22,675.71	24,885.26	9,092.71	5,525.00	41,543.48	30,803.50	239,292.43	89,033.31	92,671.72	35,832.55	3,618.98	28,522.37	623,497.02
239501	UTILES DE COCINA Y COMEDOR	22,675.71	24,885.26	9,092.71	5,525.00	41,543.48	30,803.50	239,292.43	89,033.31	92,671.72	35,832.55	3,618.98	28,522.37	623,497.02
2396	PRODUCTOS ELECTRICOS Y AFINES	363,140.91	1,623,373.84	747,419.27	1,230,829.00	1,263,020.12	1,402,955.09	1,346,885.52	28,831,348.72	3,128,551.75	1,293,606.36	523,570.03	1,427,826.42	43,182,527.03
239601	PRODUCTOS ELECTRICOS Y AFINES	363,140.91	1,623,373.84	747,419.27	1,230,829.00	1,263,020.12	1,402,955.09	1,346,885.52	28,831,348.72	3,128,551.75	1,293,606.36	523,570.03	1,427,826.42	43,182,527.03
2397	PRODUCTOS Y UTILES VETERINARIOS	-	-	-	-	-	-	-	-	-	-	-	526.30	526.30
239701	PRODUCTOS Y UTILES VETERINARIOS	-	-	-	-	-	-	-	-	-	-	-	526.30	526.30
2398	OTROS REPUESTOS Y ACCESORIOS MENORES	258,450.85	54,673.52	29,888.92	142,907.48	303,718.74	69,914.79	268,011.78	1,512,619.86	1,476,937.23	2,284,601.28	128,164.79	626,107.20	7,155,996.44
239801	OTROS REPUESTOS Y ACCESORIOS MENORES	258,450.85	54,673.52	29,888.92	142,907.48	303,718.74	69,914.79	268,011.78	1,512,619.86	1,476,937.23	2,284,601.28	128,164.79	626,107.20	7,155,996.44
2399	PRODUCTOS Y UTILES VARIOS N.I.P.	23,877.86	30,378.06	373,158.51	13,327.51	70,990.20	16,353.01	24,060.55	49,048.61	91,700.92	18,228.67	55,886.12	7,574.36	774,584.37
239901	PRODUCTOS Y UTILES VARIOS N.I.P.	23,877.86	30,378.06	373,158.51	13,327.51	70,990.20	16,353.01	24,060.55	49,048.61	91,700.92	18,228.67	55,886.12	7,574.36	774,584.37
24	TRANSFERENCIAS CORRIENTES	1,794,830.42	2,741,458.16	67,459.49	387,543.28	54,630.19	20,000.00	1,599,044.67	35,576.47	218,397.50	38,000.00	1,818,929.57	5,000.00	8,780,869.75
241	TRANSFERENCIAS CORRIENTES AL SECTOR PRIVADO	1,541,280.42	2,741,458.16	67,459.49	134,293.28	54,630.19	20,000.00	1,599,044.67	35,576.47	218,397.50	38,000.00	1,818,929.57	5,000.00	8,274,069.75
2412	AYUDAS Y DONACIONES A PERSONAS	1,541,280.42	19,351.19	27,459.49	134,293.28	54,630.19	20,000.00	1,599,044.67	35,576.47	218,397.50	38,000.00	118,929.57	5,000.00	3,811,962.78
241201	AYUDAS Y DONACIONES PROGRAMADAS A HOGARES Y PERSONAS	1,521,280.42	19,351.19	6,459.49	34,293.28	14,630.19	5,000.00	39,000.22	15,576.47	15,397.50	5,000.00	38,929.57	5,000.00	1,719,918.33
241202	AYUDAS Y DONACIONES OCASIONALES A HOGARES Y PERSONAS	20,000.00	-	21,000.00	100,000.00	40,000.00	15,000.00	1,560,044.45	20,000.00	203,000.00	33,000.00	80,000.00	-	2,092,044.45



JUNTA CENTRAL ELECTORAL
DIRECCION FINANCIERA
UNIDAD DE PRESUPUESTO INTITUCIONAL (UPI)

DETALLE POR OBJETO DE GASTO DE LA EJECUCION PRESUPUESTARIA CONSOLIDADA SEGÚN CLASIFICACION INSTITUCIONAL Y APLICACIONES FINANCIERAS
MENSUAL Y ACUMULADO
DEL 01/01/2019 AL 31/12/2019
RD\$

CUENTA	DENOMINACION	EJECUTADO ENERO	EJECUTADO FEBRERO	EJECUTADO MARZO	EJECUTADO ABRIL	EJECUTADO MAYO	EJECUTADO JUNIO	EJECUTADO JULIO	EJECUTADO AGOSTO	EJECUTADO SEPTIEMBRE	EJECUTADO OCTUBRE	EJECUTADO NOVIEMBRE	EJECUTADO DICIEMBRE	ACUMULADO ENERO / DICIEMBRE
2414	BECAS Y VIAJES DE ESTUDIOS	-	2,722,106.97	-	-	-	-	-	-	-	-	1,700,000.00	-	4,422,106.97
241401	BECAS NACIONALES	-	2,722,106.97	-	-	-	-	-	-	-	-	1,700,000.00	-	4,422,106.97
2416	TRANSFERENCIAS CORRIENTES A ASOCIACIONES SIN FINES DE LUCRO Y PARTIDOS POLÍTICOS	-	-	40,000.00	-	-	-	-	-	-	-	-	-	40,000.00
241601	TRANSFERENCIAS CORRIENTES PROGRAMADAS A ASOCIACIONES SIN FINES DE LUCRO	-	-	40,000.00	-	-	-	-	-	-	-	-	-	40,000.00
247	TRANSFERENCIAS CORRIENTES AL SECTOR EXTERNO	253,550.00	-	-	253,250.00	-	-	-	-	-	-	-	-	506,800.00
2472	TRANSFERENCIAS CORRIENTES A ORGANISMOS INTERNACIONALES	253,550.00	-	-	253,250.00	-	-	-	-	-	-	-	-	506,800.00
247201	TRANSFERENCIAS CORRIENTES A ORGANISMOS INTERNACIONALES	253,550.00	-	-	253,250.00	-	-	-	-	-	-	-	-	506,800.00
29	GASTOS FINANCIEROS	1,291,666.67	513,888.89	139,647.04	-	-	-	-	-	-	-	-	-	1,945,202.60
291	INTERESES DE LA DEUDA PUBLICA INTERNA	1,291,666.67	513,888.89	138,888.94	-	-	-	-	-	-	-	-	-	1,944,444.50
2911	INTERESES DE LA DEUDA PUBLICA INTERNA DE CORTO PLAZO	1,291,666.67	513,888.89	138,888.94	-	-	-	-	-	-	-	-	-	1,944,444.50
291101	INTERESES DE LA DEUDA PUBLICA INTERNA DE CORTO PLAZO	1,291,666.67	513,888.89	138,888.94	-	-	-	-	-	-	-	-	-	1,944,444.50
294	COMISIONES Y OTROS GASTOS BANCARIOS DE LA DEUDA PUBLICA	-	-	758.10	-	-	-	-	-	-	-	-	-	758.10
2942	COMISIONES Y OTROS GASTOS BANCARIOS DE LA DEUDA PUBLICA EXTERNA	-	-	758.10	-	-	-	-	-	-	-	-	-	758.10
294201	COMISION Y OTROS GASTOS BANCARIOS DE LA DEUDA PUBLICA EXTERNA	-	-	758.10	-	-	-	-	-	-	-	-	-	758.10
	GASTOS DE CAPITAL	74,918,135.26	21,991,325.77	24,604,904.10	26,812,554.81	208,755,457.37	290,595,263.52	435,553,034.39	362,814,726.04	41,209,815.01	102,995,204.63	25,587,465.20	21,470,048.43	1,637,307,934.54
26	BIENES MUEBLES, INMUEBLES E INTANGIBLES	69,645,861.90	21,991,325.77	24,604,904.10	26,812,554.81	208,755,457.37	290,595,263.52	430,587,789.89	362,124,016.99	40,218,392.43	96,896,958.23	25,042,769.41	21,470,048.43	1,618,745,342.86
261	MOBILIARIO Y EQUIPO	47,491,276.85	11,657,696.73	9,206,650.08	26,368,289.82	169,344,795.85	287,547,507.51	420,998,414.41	132,372,690.80	12,322,173.34	15,454,202.78	9,779,412.93	19,631,172.43	1,162,174,283.54
2611	MUEBLES DE OFICINA Y ESTANTERIA	5,655,988.85	2,225,656.46	1,433,931.11	1,123,574.76	1,107,733.89	1,598,880.39	5,537,193.42	905,871.89	3,904,912.05	966,489.20	335,373.88	7,420,670.97	32,216,276.87
261101	MUEBLES DE OFICINA Y ESTANTERIA	5,655,988.85	2,225,656.46	1,433,931.11	1,123,574.76	1,107,733.89	1,598,880.39	5,537,193.42	905,871.89	3,904,912.05	966,489.20	335,373.88	7,420,670.97	32,216,276.87
2612	MUEBLES DE ALOJAMIENTO, EXCEPTO DE OFICINA Y ESTANTERIA	-	-	-	-	9,894.30	6,655.20	-	-	-	9,781.02	-	-	26,330.52
261201	MUEBLES DE ALOJAMIENTO, EXCEPTO DE OFICINA Y ESTANTERIA	-	-	-	-	9,894.30	6,655.20	-	-	-	9,781.02	-	-	26,330.52
2613	EQUIPO COMPUTACIONAL	40,336,792.29	4,882,633.67	4,099,314.42	23,858,054.58	164,587,008.58	283,231,468.49	409,769,179.54	127,659,502.29	1,184,329.89	6,403,830.86	2,668,763.94	8,260,818.91	1,076,941,697.46
261301	EQUIPO COMPUTACIONAL	40,336,792.29	4,882,633.67	4,099,314.42	23,858,054.58	164,587,008.58	283,231,468.49	409,769,179.54	127,659,502.29	1,184,329.89	6,403,830.86	2,668,763.94	8,260,818.91	1,076,941,697.46
2614	ELECTRODOMESTICOS	1,384,702.41	3,466,823.95	3,319,571.57	769,080.66	2,608,258.63	2,212,373.90	4,892,197.40	2,116,774.57	3,138,959.86	7,343,675.04	5,744,731.20	2,278,808.45	39,275,957.64



JUNTA CENTRAL ELECTORAL
DIRECCION FINANCIERA
UNIDAD DE PRESUPUESTO INTITUCIONAL (UPI)

DETALLE POR OBJETO DE GASTO DE LA EJECUCION PRESUPUESTARIA CONSOLIDADA SEGÚN CLASIFICACION INSTITUCIONAL Y APLICACIONES FINANCIERAS
MENSUAL Y ACUMULADO
DEL 01/01/2019 AL 31/12/2019
RD\$

CUENTA	DENOMINACION	EJECUTADO ENERO	EJECUTADO FEBRERO	EJECUTADO MARZO	EJECUTADO ABRIL	EJECUTADO MAYO	EJECUTADO JUNIO	EJECUTADO JULIO	EJECUTADO AGOSTO	EJECUTADO SEPTIEMBRE	EJECUTADO OCTUBRE	EJECUTADO NOVIEMBRE	EJECUTADO DICIEMBRE	ACUMULADO ENERO / DICIEMBRE
261401	ELECTRODOMESTICOS	1,384,702.41	3,466,823.95	3,319,571.57	769,080.66	2,608,258.63	2,212,373.90	4,892,197.40	2,116,774.57	3,138,959.86	7,343,675.04	5,744,731.20	2,278,808.45	39,275,957.64
2619	OTROS MOBILIARIOS Y EQUIPOS NO IDENTIFICADOS PRECEDENTEMENTE	113,793.30	1,082,582.65	353,832.98	617,579.82	1,031,900.45	498,129.53	799,844.06	1,690,542.05	4,093,971.54	730,426.66	1,030,543.91	1,670,874.10	13,714,021.05
261901	OTROS MOBILIARIOS Y EQUIPOS NO IDENTIFICADOS PRECEDENTEMENTE	113,793.30	1,082,582.65	353,832.98	617,579.82	1,031,900.45	498,129.53	799,844.06	1,690,542.05	4,093,971.54	730,426.66	1,030,543.91	1,670,874.10	13,714,021.05
262	MOBILIARIO Y EQUIPO EDUCACIONAL Y RECREATIVO	2,611,657.18	1,029,870.98	585,237.91	126,479.99	16,754.82	285,532.77	565,521.92	683,151.09	371,718.88	648,203.76	937,519.74	43,388.44	7,905,037.48
2621	EQUIPOS Y APARATOS AUDIOVISUALES	18,124.80	752,115.41	465,515.90	5,529.99	-	159,583.20	104,267.92	571,865.29	371,718.88	214,190.40	226,354.98	23,305.00	2,912,571.77
262101	EQUIPOS Y APARATOS AUDIOVISUALES	18,124.80	752,115.41	465,515.90	5,529.99	-	159,583.20	104,267.92	571,865.29	371,718.88	214,190.40	226,354.98	23,305.00	2,912,571.77
2623	CAMARAS FOTOGRAFICAS Y DE VIDEO	2,593,532.38	277,755.57	119,722.01	120,950.00	16,754.82	125,949.57	461,254.00	111,285.80	-	434,013.36	711,164.76	20,083.44	4,992,465.71
262301	CAMARAS FOTOGRAFICAS Y DE VIDEO	2,593,532.38	277,755.57	119,722.01	120,950.00	16,754.82	125,949.57	461,254.00	111,285.80	-	434,013.36	711,164.76	20,083.44	4,992,465.71
263	EQUIPO E INSTRUMENTAL, CIENTIFICO Y LABORATORIO	-	-	79,211.51	-	-	-	-	2,797.78	-	-	-	-	82,009.29
2631	EQUIPO MEDICO Y DE LABORATORIO	-	-	79,211.51	-	-	-	-	2,797.78	-	-	-	-	82,009.29
263101	EQUIPO MEDICO Y DE LABORATORIO	-	-	79,211.51	-	-	-	-	2,797.78	-	-	-	-	82,009.29
264	VEHICULOS Y EQUIPO DE TRANSPORTE, TRACCION Y ELEVACION	1,275,598.95	6,731,385.95	12,656,758.70	-	27,100.00	2,127,060.00	779,676.24	25,606,311.31	80,688.40	36,187,954.60	380,525.98	97,448.12	85,950,508.25
2641	AUTOMOVILES Y CAMIONES	1,275,598.95	6,731,385.95	12,656,758.70	-	-	2,127,060.00	-	22,468,736.40	-	36,187,954.60	-	76,058.12	81,523,552.72
264101	AUTOMOVILES Y CAMIONES	1,275,598.95	6,731,385.95	12,656,758.70	-	-	2,127,060.00	-	22,468,736.40	-	36,187,954.60	-	76,058.12	81,523,552.72
2648	OTROS EQUIPOS DE TRANSPORTE	-	-	-	-	27,100.00	-	779,676.24	3,137,574.91	80,688.40	-	380,525.98	21,390.00	4,426,955.53
264801	OTROS EQUIPOS DE TRANSPORTE	-	-	-	-	27,100.00	-	779,676.24	3,137,574.91	80,688.40	-	380,525.98	21,390.00	4,426,955.53
265	MAQUINARIA, OTROS EQUIPOS Y HERRAMIENTAS	8,495,120.21	1,308,872.59	603,049.51	153,307.07	39,331,937.70	635,163.24	5,250,725.83	198,261,942.73	24,601,003.14	25,049,257.83	8,980,209.84	1,147,532.70	313,818,122.39
2652	MAQUINARIA Y EQUIPO INDUSTRIAL	25,488.00	11,535.59	54,479.98	25,998.35	19,322.50	-	88,609.37	29,119.11	30,800.00	34,500.00	-	338,524.50	658,377.40
265201	MAQUINARIA Y EQUIPO INDUSTRIAL	25,488.00	11,535.59	54,479.98	25,998.35	19,322.50	-	88,609.37	29,119.11	30,800.00	34,500.00	-	338,524.50	658,377.40
2653	MAQUINARIA Y EQUIPO DE CONSTRUCCIÓN	-	-	-	-	20,591.00	-	-	-	-	-	-	-	20,591.00
265301	MAQUINARIA Y EQUIPO DE CONSTRUCCIÓN	-	-	-	-	20,591.00	-	-	-	-	-	-	-	20,591.00
2655	EQUIPO DE COMUNICACION, TELECOMUNICACIONES Y SEÑALAMIENTO	145,312.28	500,376.69	307,146.76	12,945.80	47,413.50	17,382.50	685,296.03	55,050.35	14,831,851.52	14,403,514.24	8,884,881.33	633,918.76	40,525,089.76
265501	EQUIPO DE COMUNICACION, TELECOMUNICACIONES Y SEÑALAMIENTO	145,312.28	500,376.69	307,146.76	12,945.80	47,413.50	17,382.50	685,296.03	55,050.35	14,831,851.52	14,403,514.24	8,884,881.33	633,918.76	40,525,089.76
2656	EQUIPO DE GENERACION ELECTRICA, APARATOS Y ACCESORIOS ELECTRICOS	8,323,219.93	788,930.81	241,422.77	114,362.92	39,244,610.70	617,780.74	4,476,820.43	198,177,773.27	9,738,351.62	10,582,481.59	95,328.51	175,089.44	272,576,172.73



JUNTA CENTRAL ELECTORAL
DIRECCION FINANCIERA
 UNIDAD DE PRESUPUESTO INSTITUCIONAL (UPI)

DETALLE POR OBJETO DE GASTO DE LA EJECUCION PRESUPUESTARIA CONSOLIDADA SEGÚN CLASIFICACION INSTITUCIONAL Y APLICACIONES FINANCIERAS
MENSUAL Y ACUMULADO
DEL 01/01/2019 AL 31/12/2019
RD\$

CUENTA	DENOMINACION	EJECUTADO ENERO	EJECUTADO FEBRERO	EJECUTADO MARZO	EJECUTADO ABRIL	EJECUTADO MAYO	EJECUTADO JUNIO	EJECUTADO JULIO	EJECUTADO AGOSTO	EJECUTADO SEPTIEMBRE	EJECUTADO OCTUBRE	EJECUTADO NOVIEMBRE	EJECUTADO DICIEMBRE	ACUMULADO ENERO / DICIEMBRE
265601	EQUIPO DE GENERACION ELECTRICA, APARATOS Y ACCESORIOS ELECTRICOS	8,323,219.93	788,930.81	241,422.77	114,362.92	39,244,610.70	617,780.74	4,476,820.43	198,177,773.27	9,738,351.62	10,582,481.59	95,328.51	175,089.44	272,576,172.73
2657	HERRAMIENTAS Y MAQUINAS-HERRAMIENTAS	1,100.00	-	-	-	-	-	-	-	-	28,762.00	-	-	29,862.00
265701	HERRAMIENTAS	1,100.00	-	-	-	-	-	-	-	-	28,762.00	-	-	29,862.00
2658	OTROS EQUIPOS	-	8,029.50	-	-	-	-	-	-	-	-	-	-	8,029.50
265801	OTROS EQUIPOS	-	8,029.50	-	-	-	-	-	-	-	-	-	-	8,029.50
266	EQUIPO DE DEFENSA Y SEGURIDAD	-	-	-	-	34,869.00	-	1,380,897.68	454,477.00	872,376.06	257,301.36	40,120.00	101,480.00	3,141,521.10
2662	EQUIPOS DE SEGURIDAD	-	-	-	-	34,869.00	-	1,380,897.68	454,477.00	872,376.06	257,301.36	40,120.00	101,480.00	3,141,521.10
266201	EQUIPOS DE SEGURIDAD	-	-	-	-	34,869.00	-	1,380,897.68	454,477.00	872,376.06	257,301.36	40,120.00	101,480.00	3,141,521.10
268	BIENES INTANGIBLES	9,772,208.71	1,263,499.52	1,473,996.39	164,477.93	-	-	1,612,553.81	4,742,646.28	1,970,432.61	19,300,037.90	4,924,980.92	36,552.37	45,261,386.44
2683	PROGRAMAS DE INFORMATICA Y BASE DE DATOS	-	-	-	-	-	-	130,838.40	-	1,889,410.81	-	-	-	2,020,249.21
268301	PROGRAMAS DE INFORMATICA	-	-	-	-	-	-	130,838.40	-	1,889,410.81	-	-	-	2,020,249.21
2685	ESTUDIOS DE PRE INVERSION	-	76,962.41	73,701.29	-	-	-	-	-	-	-	-	-	150,663.70
268501	ESTUDIOS DE PRE INVERSION	-	76,962.41	73,701.29	-	-	-	-	-	-	-	-	-	150,663.70
2688	LICENCIAS INFORMÁTICAS E INTELECTUALES, INDUSTRIALES Y COMERCIALES	9,772,208.71	1,186,537.11	1,400,295.10	164,477.93	-	-	1,481,715.41	4,742,646.28	81,021.80	19,300,037.90	4,924,980.92	36,552.37	43,090,473.53
268801	LICENCIAS INFORMÁTICAS	9,772,208.71	1,186,537.11	1,400,295.10	164,477.93	-	-	1,481,715.41	4,742,646.28	81,021.80	19,300,037.90	4,924,980.92	36,552.37	43,090,473.53
269	EDIFICIOS, ESTRUCTURAS, TIERRAS, TERRENOS Y OBJETOS DE VALOR	-	-	-	-	-	-	-	-	-	-	-	412,474.37	412,474.37
2692	EDIFICIOS NO RESIDENCIALES	-	-	-	-	-	-	-	-	-	-	-	412,474.37	412,474.37
269201	EDIFICIOS NO RESIDENCIALES	-	-	-	-	-	-	-	-	-	-	-	412,474.37	412,474.37
27	OBRAS	5,272,273.36	-	-	-	-	-	4,965,244.50	690,709.05	991,422.58	6,098,246.40	544,695.79	-	18,562,591.68
271	OBRAS EN EDIFICACIONES	5,272,273.36	-	-	-	-	-	4,965,244.50	690,709.05	991,422.58	6,098,246.40	544,695.79	-	18,562,591.68
2712	OBRAS PARA EDIFICACION NO RESIDENCIAL	5,272,273.36	-	-	-	-	-	4,965,244.50	690,709.05	991,422.58	6,098,246.40	544,695.79	-	18,562,591.68
271201	OBRAS PARA EDIFICACION NO RESIDENCIAL	5,272,273.36	-	-	-	-	-	4,965,244.50	690,709.05	991,422.58	6,098,246.40	544,695.79	-	18,562,591.68
	TOTAL GASTOS CORRIENTES Y DE CAPITAL	427,034,916.73	484,389,023.68	454,753,106.78	401,632,612.76	645,490,623.06	737,895,304.15	926,242,254.29	945,093,099.82	1,151,898,708.47	864,347,125.22	595,973,707.11	1,189,389,673.29	8,824,140,155.37
	APLICACIONES FINANCIERAS	138,770,094.73	315,850,440.01	197,625,375.58	29,748,612.11	29,748,612.11	34,088,081.81	34,088,081.81	54,396,881.81	49,363,281.81	34,088,081.81	-	-	917,767,543.59



JUNTA CENTRAL ELECTORAL
DIRECCION FINANCIERA
UNIDAD DE PRESUPUESTO INTITUCIONAL (UPI)

DETALLE POR OBJETO DE GASTO DE LA EJECUCION PRESUPUESTARIA CONSOLIDADA SEGÚN CLASIFICACION INSTITUCIONAL Y APLICACIONES FINANCIERAS
MENSUAL Y ACUMULADO
DEL 01/01/2019 AL 31/12/2019
RD\$

CUENTA	DENOMINACION	EJECUTADO ENERO	EJECUTADO FEBRERO	EJECUTADO MARZO	EJECUTADO ABRIL	EJECUTADO MAYO	EJECUTADO JUNIO	EJECUTADO JULIO	EJECUTADO AGOSTO	EJECUTADO SEPTIEMBRE	EJECUTADO OCTUBRE	EJECUTADO NOVIEMBRE	EJECUTADO DICIEMBRE	ACUMULADO ENERO / DICIEMBRE
41	INCREMENTO DE ACTIVOS FINANCIEROS	29,748,612.11	29,748,612.11	29,748,612.11	29,748,612.11	29,748,612.11	34,088,081.81	34,088,081.81	34,088,081.81	34,088,081.81	34,088,081.81	-	-	319,183,469.60
411	INCREMENTO DE ACTIVOS FINANCIEROS CORRIENTES	29,748,612.11	29,748,612.11	29,748,612.11	29,748,612.11	29,748,612.11	34,088,081.81	34,088,081.81	34,088,081.81	34,088,081.81	34,088,081.81	-	-	319,183,469.60
4112	INCREMENTO DE INVERSIONES FINANCIERAS DE CORTO PLAZO CORRIENTES	29,748,612.11	29,748,612.11	29,748,612.11	29,748,612.11	29,748,612.11	34,088,081.81	34,088,081.81	34,088,081.81	34,088,081.81	34,088,081.81	-	-	319,183,469.60
411201	INCREMENTO DE INVERSIONES FINANCIERAS DE CORTO PLAZO CORRIENTES INTERNAS	29,748,612.11	29,748,612.11	29,748,612.11	29,748,612.11	29,748,612.11	34,088,081.81	34,088,081.81	34,088,081.81	34,088,081.81	34,088,081.81	-	-	319,183,469.60
42	DISMINUCION DE PASIVOS	109,021,482.62	286,101,827.90	167,876,763.47	-	-	-	-	20,308,800.00	15,275,200.00	-	-	-	598,584,073.99
421	DISMINUCION DE PASIVOS CORRIENTES	109,021,482.62	286,101,827.90	167,876,763.47	-	-	-	-	20,308,800.00	15,275,200.00	-	-	-	598,584,073.99
4211	DISMINUCION DE CUENTAS POR PAGAR DE CORTO PLAZO	109,021,482.62	286,101,827.90	167,876,763.47	-	-	-	-	20,308,800.00	15,275,200.00	-	-	-	598,584,073.99
421103	DISMINUCION DE CTAS. POR PAGAR DE CORTO PLAZO DEUDA ADMINISTRATIVA	109,021,482.62	286,101,827.90	167,876,763.47	-	-	-	-	20,308,800.00	15,275,200.00	-	-	-	598,584,073.99
	TOTAL GASTOS Y APLICACIONES FINANCIERAS	565,805,011.46	800,239,463.69	652,378,482.36	431,381,224.87	675,239,235.17	771,983,385.96	960,330,336.10	999,489,981.63	1,201,261,990.28	898,435,207.03	595,973,707.11	1,189,389,673.29	9,741,907,698.96



Junta Central Electoral
Garantía de Identidad y Democracia

DIRECCION FINANCIERA
UNIDAD DE PRESUPUESTO INSTITUCIONAL (UPI)

INFORME ANALITICO POR OBJETO DEL GASTO DE LA EJECUCION PRESUPUESTARIA CONSOLIDADA

DEL 01/01/2019 AL 31/12/2019

ANEXO 3



JUNTA CENTRAL ELECTORAL

DIRECCION FINANCIERA

UNIDAD DE PRESUPUESTO INSTITUCIONAL (UPI)

INFORME ANALITICO POR OBJETO DEL GASTO DE LA EJECUCIÓN PRESUPUESTARIA CONSOLIDADA

DEL 01/01/2019 AL 31/12/2019

RD\$

OBJETO	DENOMINACIÓN	PRESUPUESTO ASIGNADO	PRESUPUESTO EJECUTADO	RESULTADO PRESUPUESTARIO	PORCENTAJE EJECUTADO
	TOTALES	7,846,631,361.96	9,741,907,698.95	-1,895,276,336.99	124.15%
21	SERVICIOS PERSONALES	2,344,488,093.00	4,147,855,012.48	-1,803,366,919.48	176.92%
22	SERVICIOS NO PERSONALES	1,416,033,537.00	2,220,931,722.63	-804,898,185.63	156.84%
23	MATERIALES Y SUMINISTROS	950,797,357.96	807,319,413.36	143,477,944.60	84.91%
24	TRANSFERENCIAS CORRIENTES	0.00	8,780,869.75	-8,780,869.75	-
26	BIENES MUEBLES, INMUEBLES E INTANGIBLES	1,947,312,374.00	1,618,745,342.86	328,567,031.14	83.13%
27	OBRAS	0.00	18,562,591.68	-18,562,591.68	-
29	GASTOS FINANCIEROS	0.00	1,945,202.60	-1,945,202.60	-
41	INCREMENTO DE ACTIVOS FINANCIEROS	0.00	319,183,469.60	-319,183,469.60	-
42	DISMINUCION DE PASIVOS	1,188,000,000.00	598,584,073.99	589,415,926.01	50.39%



Junta Central Electoral
Garantía de Identidad y Democracia

DIRECCION FINANCIERA
UNIDAD DE PRESUPUESTO INSTITUCIONAL (UPI)

DETALLE POR OBJETO DEL GASTO DE LA EJECUCION PRESUPUESTARIA CONSOLIDADA

DEL 01/01/2019 AL 31/12/2019

ANEXO 3 - 1



JUNTA CENTRAL ELECTORAL
DIRECCION FINANCIERA
UNIDAD DE PRESUPUESTO INSTITUCIONAL (UPI)
DETALLE POR OBJETO DEL GASTO DE LA EJECUCIÓN PRESUPUESTARIA CONSOLIDADA
DEL 01/01/2019 AL 31/12/2019
RD\$

CUENTA	DENOMINACIÓN	PRESUPUESTO ASIGNADO	PRESUPUESTO EJECUTADO	RESULTADO PRESUPUESTARIO
	TOTALES	7,846,631,361.96	9,741,907,698.95	-1,895,276,336.99
21	SERVICIOS PERSONALES	2,344,488,093.00	4,147,855,012.48	-1,803,366,919.48
211	REMUNERACIONES	1,751,288,560.00	2,991,478,273.27	-1,240,189,713.27
2111	REMUNERACIONES AL PERSONAL FIJO	1,599,236,799.00	2,391,838,291.67	-792,601,492.67
211101	SUELDOS FIJOS	1,599,236,799.00	2,391,838,291.67	-792,601,492.67
2112	REMUNERACIONES AL PERSONAL CON CARACTER TRANSITORIO	0.00	191,609,298.06	-191,609,298.06
211202	SUELDOS DE PERSONAL NOMINAL	0.00	175,513,152.58	-175,513,152.58
211203	SUPLENCIAS	0.00	8,853,395.43	-8,853,395.43
211205	SUELDO AL PERSONAL NOMINAL EN PERIODO PROBATORIO	0.00	3,110.12	-3,110.12
211206	JORNALES	0.00	7,239,639.93	-7,239,639.93
2113	SUELDOS AL PERSONAL FIJO EN TRAMITE DE PENSIONES	17,866,741.00	0.00	17,866,741.00
211301	SUELDO DE PERSONAL FIJO EN TRAMITE DE PENSIONES	17,866,741.00	0.00	17,866,741.00
2114	SUELDO ANUAL NO. 13	134,185,020.00	284,748,313.96	-150,563,293.96
211401	SUELDO ANUAL NO. 13 (REGALIA PASCUAL)	134,185,020.00	284,748,313.96	-150,563,293.96
2115	PRESTACIONES ECONOMICAS	0.00	123,282,369.58	-123,282,369.58
211503	PRESTACION LABORAL POR DESVINCULACION	0.00	119,737,933.51	-119,737,933.51
211504	PROPORCION DE VACACIONES NO DISFRUTADAS	0.00	3,544,436.07	-3,544,436.07
212	SOBRESUELDOS	486,051,041.00	701,014,238.27	-214,963,197.27
2121	PRIMAS POR ANTIGUEDAD	0.00	196,058,819.22	-196,058,819.22
212101	PRIMAS POR ANTIGUEDAD	0.00	196,058,819.22	-196,058,819.22



JUNTA CENTRAL ELECTORAL
DIRECCION FINANCIERA
UNIDAD DE PRESUPUESTO INSTITUCIONAL (UPI)
DETALLE POR OBJETO DEL GASTO DE LA EJECUCIÓN PRESUPUESTARIA CONSOLIDADA
DEL 01/01/2019 AL 31/12/2019
RD\$

CUENTA	DENOMINACIÓN	PRESUPUESTO ASIGNADO	PRESUPUESTO EJECUTADO	RESULTADO PRESUPUESTARIO
2122	COMPENSACION	486,051,041.00	504,955,419.05	-18,904,378.05
212202	COMPENSACION POR HORAS EXTRAORDINARIAS	209,132,848.00	305,231,382.41	-96,098,534.41
212205	COMPENSACION SERVICIOS DE SEGURIDAD	276,918,193.00	176,797,336.64	100,120,856.36
212208	COMPENSACIONES ESPECIALES	0.00	22,926,700.00	-22,926,700.00
213	DIETAS Y GASTOS DE REPRESENTACION	77,148,492.00	65,101,504.37	12,046,987.63
2131	DIETAS	0.00	1,281,000.00	-1,281,000.00
213101	DIETAS EN EL PAIS	0.00	1,281,000.00	-1,281,000.00
2132	GASTOS DE REPRESENTACION	77,148,492.00	63,820,504.37	13,327,987.63
213201	GASTOS DE REPRESENTACION EN EL PAIS	77,148,492.00	63,820,504.37	13,327,987.63
214	GRATIFICACIONES Y BONIFICACIONES	30,000,000.00	301,012,902.35	-271,012,902.35
2141	BONIFICACIONES	0.00	275,285,207.18	-275,285,207.18
214101	BONIFICACIONES	0.00	275,285,207.18	-275,285,207.18
2142	OTRAS GRATIFICACIONES Y BONIFICACIONES	30,000,000.00	25,727,695.17	4,272,304.83
214201	BONO ESCOLAR	30,000,000.00	25,727,695.17	4,272,304.83
215	CONTRIBUCIONES A LA SEGURIDAD SOCIAL Y RIESGO LABORAL	0.00	89,248,094.22	-89,248,094.22
2152	CONTRIBUCIONES AL SEGURO DE PENSIONES	0.00	64,557,205.72	-64,557,205.72
215201	CONTRIBUCION AL SEGURO DE PENSIONES	0.00	64,557,205.72	-64,557,205.72
2153	CONTRIBUCIONES AL SEGURO DE RIESGO LABORAL	0.00	24,690,888.50	-24,690,888.50
215301	CONTRIBUCIONES AL SEGURO DE RIESGO LABORAL	0.00	24,690,888.50	-24,690,888.50
22	SERVICIOS NO PERSONALES	1,416,033,537.00	2,220,931,722.63	-804,898,185.63



JUNTA CENTRAL ELECTORAL
DIRECCION FINANCIERA
UNIDAD DE PRESUPUESTO INSTITUCIONAL (UPI)
DETALLE POR OBJETO DEL GASTO DE LA EJECUCIÓN PRESUPUESTARIA CONSOLIDADA
DEL 01/01/2019 AL 31/12/2019
RD\$

CUENTA	DENOMINACIÓN	PRESUPUESTO ASIGNADO	PRESUPUESTO EJECUTADO	RESULTADO PRESUPUESTARIO
221	SERVICIOS BASICOS	283,066,407.00	314,441,763.01	-31,375,356.01
2212	SERVICIOS TELEFONICO DE LARGA DISTANCIA	0.00	10,797.34	-10,797.34
221201	SERVICIOS TELEFONICOS DE LARGA DISTANCIA	0.00	10,797.34	-10,797.34
2213	TELEFONO LOCAL	118,880,000.00	161,170,016.55	-42,290,016.55
221301	TELEFONO LOCAL	118,880,000.00	161,170,016.55	-42,290,016.55
2214	TELEFAX Y CORREOS	0.00	7,521,465.07	-7,521,465.07
221401	TELEFAX Y CORREOS	0.00	7,521,465.07	-7,521,465.07
2215	SERVICIO DE INTERNET Y TELEVISION POR CABLE	20,000,000.00	12,784,611.35	7,215,388.65
221501	SERVICIOS DE INTERNET Y TELEVISION POR CABLE	20,000,000.00	12,784,611.35	7,215,388.65
2216	ELECTRICIDAD	132,757,371.00	129,537,309.46	3,220,061.54
221601	ENERGIA ELECTRICA	132,757,371.00	129,537,309.46	3,220,061.54
2217	AGUA	9,987,590.00	1,717,310.23	8,270,279.77
221701	AGUA POTABLE	9,987,590.00	1,717,310.23	8,270,279.77
2218	RECOLECCION DE RESIDUOS SOLIDOS	1,441,446.00	1,700,253.00	-258,807.00
221801	RECOLECCION DE RESIDUOS SOLIDOS (BASURA)	1,441,446.00	1,700,253.00	-258,807.00
222	PUBLICIDAD IMPRESION Y ENCUADERNACION	250,211,834.00	334,881,426.99	-84,669,592.99
2221	PUBLICIDAD Y PROPAGANDA	159,765,000.00	261,746,248.84	-101,981,248.84
222101	PUBLICIDAD Y PROPAGANDA	159,765,000.00	261,746,248.84	-101,981,248.84
2222	IMPRESION Y ENCUADERNACION	90,446,834.00	73,135,178.15	17,311,655.86
222201	IMPRESION Y ENCUADERNACION	90,446,834.00	73,135,178.15	17,311,655.86



JUNTA CENTRAL ELECTORAL
DIRECCION FINANCIERA
UNIDAD DE PRESUPUESTO INSTITUCIONAL (UPI)
DETALLE POR OBJETO DEL GASTO DE LA EJECUCIÓN PRESUPUESTARIA CONSOLIDADA
DEL 01/01/2019 AL 31/12/2019
RD\$

CUENTA	DENOMINACIÓN	PRESUPUESTO ASIGNADO	PRESUPUESTO EJECUTADO	RESULTADO PRESUPUESTARIO
223	VIATICOS	164,235,400.00	505,606,148.12	-341,370,748.12
2231	VIATICOS DENTRO DEL PAIS	131,584,000.00	492,692,064.17	-361,108,064.17
223101	VIATICOS DENTRO DEL PAIS	131,584,000.00	492,692,064.17	-361,108,064.17
2232	VIATICOS FUERA DEL PAIS	32,651,400.00	12,914,083.95	19,737,316.05
223201	VIATICOS FUERA DEL PAIS	32,651,400.00	12,914,083.95	19,737,316.05
224	TRANSPORTE Y ALMACENAJE	70,760,600.00	63,376,545.17	7,384,054.84
2241	PASAJES	35,000,000.00	39,810,862.52	-4,810,862.52
224101	PASAJES PARA TRANSPORTE TERRESTRE	35,000,000.00	26,448,630.51	8,551,369.49
224102	PASAJES PARA TRANSPORTE AEREOS	0.00	13,362,232.01	-13,362,232.01
2242	FLETES	35,729,400.00	16,166,073.41	19,563,326.59
224201	FLETES	35,729,400.00	16,166,073.41	19,563,326.59
2243	ALMACENAJE	0.00	6,315,220.33	-6,315,220.33
224301	ALMACENAJE	0.00	6,315,220.33	-6,315,220.33
2244	PEAJE	31,200.00	1,084,388.90	-1,053,188.90
224401	PEAJE	31,200.00	1,084,388.90	-1,053,188.90
225	ALQUILERES Y RENTAS	72,235,666.00	236,303,116.30	-164,067,450.30
2251	ALQUILERES Y RENTAS DE EDIFICIOS Y LOCALES	55,066,066.00	141,719,712.03	-86,653,646.03
225101	ALQUILERES Y RENTAS DE EDIFICIOS Y LOCALES	55,066,066.00	141,719,712.03	-86,653,646.03
2252	ALQUILERES DE EQUIPOS DE PRODUCCION	0.00	173,269.40	-173,269.40
225201	ALQUILERES DE EQUIPOS DE PRODUCCION	0.00	173,269.40	-173,269.40



JUNTA CENTRAL ELECTORAL
DIRECCION FINANCIERA
UNIDAD DE PRESUPUESTO INSTITUCIONAL (UPI)
DETALLE POR OBJETO DEL GASTO DE LA EJECUCIÓN PRESUPUESTARIA CONSOLIDADA
DEL 01/01/2019 AL 31/12/2019
RD\$

CUENTA	DENOMINACIÓN	PRESUPUESTO ASIGNADO	PRESUPUESTO EJECUTADO	RESULTADO PRESUPUESTARIO
2253	ALQUILERES DE MAQUINARIAS Y EQUIPOS	1,533,600.00	2,651,933.13	-1,118,333.13
225301	ALQUILER DE EQUIPO EDUCACIONAL	1,533,600.00	44,840.00	1,488,760.00
225302	ALQUILER DE EQUIPO PARA COMPUTACION	0.00	141,364.24	-141,364.24
225304	ALQUILER DE EQUIPO DE OFICINA Y MUEBLES	0.00	2,465,728.89	-2,465,728.89
2254	ALQUILERES DE EQUIPOS DE TRANSPORTE, TRACCION Y ELEVACION	15,000,000.00	74,238,263.32	-59,238,263.32
225401	ALQUILERES DE EQUIPOS DE TRANSPORTE, TRACCION Y ELEVACION	15,000,000.00	74,238,263.32	-59,238,263.32
2258	OTROS ALQUILERES	636,000.00	17,519,938.42	-16,883,938.42
225801	OTROS ALQUILERES	636,000.00	17,519,938.42	-16,883,938.42
226	SEGUROS	276,580,484.00	445,342,673.85	-168,762,189.85
2261	SEGURO DE BIENES INMUEBLES E INFRAESTRUCTURA	25,000,000.00	10,442,380.98	14,557,619.02
226101	SEGURO DE BIENES INMUEBLES E INFRAESTRUCTURA	25,000,000.00	10,442,380.98	14,557,619.02
2262	SEGURO DE BIENES MUEBLES	5,303,632.00	18,759,160.77	-13,455,528.77
226201	SEGURO DE BIENES MUEBLES	5,303,632.00	18,759,160.77	-13,455,528.77
2263	SEGUROS DE PERSONAS	246,276,852.00	416,106,293.96	-169,829,441.96
226301	SEGURO MEDICO	246,276,852.00	386,511,431.19	-140,234,579.19
226302	SEGURO DE VIDA	0.00	29,594,862.77	-29,594,862.77
2269	OTROS SEGUROS	0.00	34,838.14	-34,838.14
226901	OTROS SEGUROS	0.00	34,838.14	-34,838.14
227	SERVICIOS DE CONSERVACION, REPARACIONES MENORES E INSTALACIONES TEMPORALES	34,078,844.00	48,875,411.57	-14,796,567.57
2271	OBRAS MENORES	32,158,844.00	22,710,649.43	9,448,194.57



JUNTA CENTRAL ELECTORAL
DIRECCION FINANCIERA
UNIDAD DE PRESUPUESTO INSTITUCIONAL (UPI)
DETALLE POR OBJETO DEL GASTO DE LA EJECUCIÓN PRESUPUESTARIA CONSOLIDADA
DEL 01/01/2019 AL 31/12/2019
RD\$

CUENTA	DENOMINACIÓN	PRESUPUESTO ASIGNADO	PRESUPUESTO EJECUTADO	RESULTADO PRESUPUESTARIO
227101	OBRAS MENORES EN EDIFICACIONES	25,828,844.00	9,960,056.82	15,868,787.18
227102	SERVICIOS ESPECIALES DE MANTENIMIENTO Y REPARACION	6,330,000.00	4,641,734.15	1,688,265.85
227103	LIMPIEZA, DESMALEZAMIENTO DE TIERRAS Y TERRENOS	0.00	25,500.00	-25,500.00
227104	MANTENIMIENTO Y REPARACION DE OBRAS CIVILES EN INSTALACIONES VARIAS	0.00	7,355,597.26	-7,355,597.26
227106	INSTALACIONES ELECTRICAS	0.00	96,583.20	-96,583.20
227107	SERVICIOS DE PINTURA Y DERIVADOS CON FIN DE HIGIENE Y EMBELLECIMIENTO	0.00	631,178.00	-631,178.00
2272	REPARACIONES DE MAQUINARIAS Y EQUIPOS	1,920,000.00	26,164,762.14	-24,244,762.14
227202	MANTENIMIENTO Y REPARACION DE EQUIPO DE COMPUTACION	0.00	1,229,514.69	-1,229,514.69
227203	MANTENIMIENTO Y REPARACION DE EQUIPO DE COMUNICACION	0.00	12,853.75	-12,853.75
227204	MANTENIMIENTO Y REPARACION DE EQUIPO DE OFICINA Y MUEBLES	0.00	6,090,455.38	-6,090,455.38
227206	MANTENIMIENTO Y REPARACION DE EQUIPOS DE TRANSPORTE, TRACCION Y ELEVACION	1,920,000.00	18,126,209.14	-16,206,209.14
227207	MANTENIMIENTO Y REPARACION DE EQUIPOS DE PRODUCCION	0.00	4,484.00	-4,484.00
227208	SERVICIOS DE MANTENIMIENTO, REPARACION, DESMONTE E INSTALACION	0.00	701,245.18	-701,245.18
228	OTROS SERVICIOS NO PERSONALES	264,864,302.00	272,104,637.64	-7,240,335.64
2281	GASTOS JUDICIALES	2,007,652.00	4,100,866.00	-2,093,214.00
228101	GASTOS POR PROCESOS JUDICIALES	2,007,652.00	4,100,866.00	-2,093,214.00
2282	COMISIONES Y GASTOS BANCARIOS	5,440,080.00	5,442,559.49	-2,479.49
228201	COMISIONES Y GASTOS BANCARIOS	5,440,080.00	5,442,559.49	-2,479.49
2284	SERVICIOS FUNERARIOS Y GASTOS CONEXOS	0.00	461,500.00	-461,500.00
228401	SERVICIOS FUNERARIOS Y GASTOS CONEXOS	0.00	461,500.00	-461,500.00



JUNTA CENTRAL ELECTORAL
DIRECCION FINANCIERA
UNIDAD DE PRESUPUESTO INSTITUCIONAL (UPI)
DETALLE POR OBJETO DEL GASTO DE LA EJECUCIÓN PRESUPUESTARIA CONSOLIDADA
DEL 01/01/2019 AL 31/12/2019
RD\$

CUENTA	DENOMINACIÓN	PRESUPUESTO ASIGNADO	PRESUPUESTO EJECUTADO	RESULTADO PRESUPUESTARIO
2285	FUMIGACION, LAVANDERIA, LIMPIEZA E HIGIENE	0.00	4,071,386.86	-4,071,386.86
228501	FUMIGACION	0.00	197,990.51	-197,990.51
228502	LAVANDERIA	0.00	574,348.90	-574,348.90
228503	LIMPIEZA E HIGIENE	0.00	3,299,047.45	-3,299,047.45
2286	ORGANIZACION DE EVENTOS Y FESTIVIDADES	80,960,019.00	49,832,569.53	31,127,449.47
228601	EVENTOS GENERALES	27,537,438.00	48,129,992.06	-20,592,554.06
228602	FESTIVIDADES	52,687,381.00	0.00	52,687,381.00
228603	ACTUACIONES DEPORTIVAS	119,200.00	233,400.00	-114,200.00
228604	ACTUACIONES ARTISTICAS	616,000.00	1,469,177.47	-853,177.47
2287	SERVICIOS TECNICOS Y PROFESIONALES	100,716,975.00	96,236,994.08	4,479,980.92
228701	ESTUDIOS, INVESTIGACIONES Y ANALISIS DE FACTIBILIDAD	0.00	136,288.26	-136,288.26
228702	SERVICIOS JURIDICOS	0.00	1,154,352.16	-1,154,352.16
228703	SERVICIOS DE CONTABILIDAD Y AUDITORIA	0.00	14,980,188.26	-14,980,188.26
228704	SERVICIOS DE CAPACITACION	89,648,433.00	37,129,623.20	52,518,809.80
228705	SERVICIOS DE INFORMATICA Y SISTEMAS COMPUTARIZADOS	5,318,542.00	5,722,524.79	-403,982.79
228706	OTROS SERVICIOS TECNICOS PROFESIONALES	5,750,000.00	37,114,017.42	-31,364,017.42
2288	IMPUESTOS, DERECHOS Y TASAS	5,739,576.00	8,797,227.80	-3,057,651.80
228801	IMPUESTOS	5,739,576.00	8,767,388.58	-3,027,812.58
228802	DERECHOS	0.00	2,000.00	-2,000.00
228803	TASAS	0.00	27,839.22	-27,839.22



JUNTA CENTRAL ELECTORAL
DIRECCION FINANCIERA
UNIDAD DE PRESUPUESTO INSTITUCIONAL (UPI)
DETALLE POR OBJETO DEL GASTO DE LA EJECUCIÓN PRESUPUESTARIA CONSOLIDADA
DEL 01/01/2019 AL 31/12/2019
RD\$

CUENTA	DENOMINACIÓN	PRESUPUESTO ASIGNADO	PRESUPUESTO EJECUTADO	RESULTADO PRESUPUESTARIO
2289	OTROS GASTOS OPERATIVOS	70,000,000.00	103,161,533.88	-33,161,533.88
228904	OTROS GASTOS POR INDEMNIZACIONES Y COMPENSACIONES	0.00	317,033.60	-317,033.60
228905	OTROS GASTOS OPERATIVOS NO IDENTIFICADOS PRECEDENTEMENTE	70,000,000.00	102,844,500.28	-32,844,500.28
23	MATERIALES Y SUMINISTROS	950,797,357.96	807,312,413.36	143,470,944.60
231	ALIMENTOS Y BEBIDAS PARA PERSONAS	128,534,302.00	133,115,657.40	-4,581,355.40
2311	ALIMENTOS Y BEBIDAS PARA PERSONAS	127,184,302.00	130,838,003.32	-3,653,701.32
231101	ALIMENTOS Y BEBIDAS PARA PERSONAS	127,184,302.00	130,838,003.32	-3,653,701.32
2313	PRODUCTOS AGROFORESTALES Y PECUARIOS	1,350,000.00	541,722.32	808,277.68
231302	PRODUCTOS AGRICOLAS	0.00	15,684.58	-15,684.58
231303	PRODUCTOS FORESTALES	1,350,000.00	526,037.74	823,962.26
2314	MADERA, CORCHO Y SUS MANUFACTURAS	0.00	1,735,931.76	-1,735,931.76
231401	MADERA, CORCHO Y SUS MANUFACTURAS	0.00	1,735,931.76	-1,735,931.76
232	TEXTILES Y VESTUARIOS	31,412,169.00	34,183,385.38	-2,771,216.38
2321	HILADOS Y TELAS	0.00	138,592.81	-138,592.81
232101	HILADOS Y TELAS	0.00	138,592.81	-138,592.81
2322	ACABADOS TEXTILES	1,327,920.00	5,582,449.21	-4,254,529.21
232201	ACABADOS TEXTILES	1,327,920.00	5,582,449.21	-4,254,529.21
2323	PRENDAS DE VESTIR	29,965,994.00	28,168,223.04	1,797,770.96
232301	PRENDAS DE VESTIR	29,965,994.00	28,168,223.04	1,797,770.96
2324	CALZADOS	118,255.00	294,120.32	-175,865.32



JUNTA CENTRAL ELECTORAL
DIRECCION FINANCIERA
UNIDAD DE PRESUPUESTO INSTITUCIONAL (UPI)
DETALLE POR OBJETO DEL GASTO DE LA EJECUCIÓN PRESUPUESTARIA CONSOLIDADA
DEL 01/01/2019 AL 31/12/2019
RD\$

CUENTA	DENOMINACIÓN	PRESUPUESTO ASIGNADO	PRESUPUESTO EJECUTADO	RESULTADO PRESUPUESTARIO
232401	CALZADOS	118,255.00	294,120.32	-175,865.32
233	PRODUCTOS DE PAPEL, CARTON E IMPRESOS	291,691,736.96	156,431,449.64	135,260,287.32
2331	PAPEL DE ESCRITORIO	35,616,704.00	11,908,478.98	23,708,225.02
233101	PAPEL DE ESCRITORIO	35,616,704.00	11,908,478.98	23,708,225.02
2332	PRODUCTOS DE PAPEL Y CARTON	55,581,651.96	92,967,436.90	-37,385,784.94
233201	PRODUCTOS DE PAPEL Y CARTON	55,581,651.96	92,967,436.90	-37,385,784.94
2333	PRODUCTOS DE ARTES GRAFICAS	187,025,131.00	50,658,330.74	136,366,800.26
233301	PRODUCTOS DE ARTES GRAFICAS	187,025,131.00	50,658,330.74	136,366,800.26
2334	LIBROS, REVISTAS Y PERIODICOS	12,776,168.00	342,597.08	12,433,570.92
233401	LIBROS, REVISTAS Y PERIODICOS	12,776,168.00	342,597.08	12,433,570.92
2335	TEXTOS DE ENSEÑANZA	0.00	125,700.00	-125,700.00
233501	TEXTOS DE ENSEÑANZA	0.00	125,700.00	-125,700.00
2336	ESPECIES TIMBRADOS Y VALORADAS	692,082.00	428,905.94	263,176.06
233601	ESPECIES TIMBRADOS Y VALORADAS	692,082.00	428,905.94	263,176.06
234	PRODUCTOS FARMACEUTICOS	0.00	390,831.44	-390,831.44
2341	PRODUCTOS MEDICINALES PARA USO HUMANO	0.00	390,831.44	-390,831.44
234101	PRODUCTOS MEDICINALES PARA USO HUMANO	0.00	390,831.44	-390,831.44
235	PRODUCTOS DE CUERO, CAUCHO Y PLASTICO	100,852,000.00	103,004,003.10	-2,152,003.10
2351	CUEROS Y PIELES	0.00	13,523.68	-13,523.68
235101	CUEROS Y PIELES	0.00	13,523.68	-13,523.68



JUNTA CENTRAL ELECTORAL
DIRECCION FINANCIERA
UNIDAD DE PRESUPUESTO INSTITUCIONAL (UPI)
DETALLE POR OBJETO DEL GASTO DE LA EJECUCIÓN PRESUPUESTARIA CONSOLIDADA
DEL 01/01/2019 AL 31/12/2019
RD\$

CUENTA	DENOMINACIÓN	PRESUPUESTO ASIGNADO	PRESUPUESTO EJECUTADO	RESULTADO PRESUPUESTARIO
2352	ARTICULOS DE CUERO	0.00	1,823,059.37	-1,823,059.37
235201	ARTICULOS DE CUERO	0.00	1,823,059.37	-1,823,059.37
2353	LLANTAS Y NEUMATICOS	0.00	3,726,603.07	-3,726,603.07
235301	LLANTAS Y NEUMATICOS	0.00	3,726,603.07	-3,726,603.07
2354	ARTICULOS DE CAUCHO	0.00	2,182,683.44	-2,182,683.44
235401	ARTICULOS DE CAUCHO	0.00	2,182,683.44	-2,182,683.44
2355	ARTICULOS DE PLASTICO	100,852,000.00	95,258,133.54	5,593,866.46
235501	ARTICULOS DE PLASTICO	100,852,000.00	95,258,133.54	5,593,866.46
236	PRODUCTOS DE MINERALES, METALICOS Y NO METALICOS	0.00	23,026,373.64	-23,026,373.64
2361	PRODUCTOS DE CEMENTO, CAL, ASBESTO, YESO Y ARCILLA	0.00	1,513,654.45	-1,513,654.45
236101	PRODUCTOS DE CEMENTO	0.00	724,848.72	-724,848.72
236104	PRODUCTOS DE YESO	0.00	747,383.14	-747,383.14
236105	PRODUCTOS DE ARCILLA Y DERIVADOS	0.00	41,422.59	-41,422.59
2362	PRODUCTOS DE VIDRIO, LOZA Y PORCELANA	0.00	3,610,905.98	-3,610,905.98
236201	PRODUCTOS DE VIDRIO	0.00	2,827,600.49	-2,827,600.49
236203	PRODUCTOS DE PORCELANA	0.00	783,305.49	-783,305.49
2363	PRODUCTOS METALICOS Y SUS DERIVADOS	0.00	17,694,792.96	-17,694,792.96
236301	PRODUCTOS FERROSOS	0.00	553,833.50	-553,833.50
236302	PRODUCTOS NO FERROSOS	0.00	107,914.03	-107,914.03
236303	ESTRUCTURAS METALICAS ACABADAS	0.00	9,151,961.58	-9,151,961.58



JUNTA CENTRAL ELECTORAL
DIRECCION FINANCIERA
UNIDAD DE PRESUPUESTO INSTITUCIONAL (UPI)
DETALLE POR OBJETO DEL GASTO DE LA EJECUCIÓN PRESUPUESTARIA CONSOLIDADA
DEL 01/01/2019 AL 31/12/2019
RD\$

CUENTA	DENOMINACIÓN	PRESUPUESTO ASIGNADO	PRESUPUESTO EJECUTADO	RESULTADO PRESUPUESTARIO
236304	HERRAMIENTAS MENORES	0.00	1,428,835.84	-1,428,835.84
236306	ACCESORIOS DE METAL	0.00	6,452,248.01	-6,452,248.01
2364	MINERALES	0.00	207,020.25	-207,020.25
236401	MINERALES METALÍFEROS	0.00	94.40	-94.40
236404	PIEDRA, ARCILLA Y ARENA	0.00	106,191.15	-106,191.15
236406	PRODUCTOS ABRASIVOS	0.00	100,734.70	-100,734.70
237	COMBUSTIBLES, LUBRICANTES, PRODUCTOS QUIMICOS Y CONEXOS	164,948,287.00	145,630,812.82	19,317,474.18
2371	COMBUSTIBLES Y LUBRICANTES	148,106,712.00	130,243,708.21	17,863,003.79
237101	GASOLINA	51,944,221.00	16,852,196.26	35,092,024.74
237102	GASOIL	90,835,075.00	112,206,277.77	-21,371,202.77
237103	QUEROSEN	3,405,744.00	0.00	3,405,744.00
237104	GAS GLP	31,154.00	8,061.20	23,092.80
237105	ACEITES Y GRASAS	0.00	1,172,766.52	-1,172,766.52
237106	LUBRICANTES	1,890,518.00	4,406.47	1,886,111.53
2372	PRODUCTOS QUIMICOS Y CONEXOS	16,841,575.00	15,387,104.61	1,454,470.39
237203	PRODUCTOS QUIMICOS DE USO PERSONAL (DESINFECTANTES Y LIMPIADORES)	7,793,328.00	769,624.43	7,023,703.57
237205	INSECTICIDAS, FUMIGANTES Y OTROS	0.00	364,136.47	-364,136.47
237206	PINTURAS, BARNICES, LACAS, DILUYENTES Y ABSORBENTES PARA PINTURAS	9,048,247.00	4,627,295.45	4,420,951.55
237299	OTROS PRODUCTOS QUIMICOS Y CONEXOS	0.00	9,626,048.25	-9,626,048.25
239	PRODUCTOS Y UTILES VARIOS	233,358,863.00	211,536,899.94	21,821,963.06



JUNTA CENTRAL ELECTORAL
DIRECCION FINANCIERA
UNIDAD DE PRESUPUESTO INSTITUCIONAL (UPI)
DETALLE POR OBJETO DEL GASTO DE LA EJECUCIÓN PRESUPUESTARIA CONSOLIDADA
DEL 01/01/2019 AL 31/12/2019
RD\$

CUENTA	DENOMINACIÓN	PRESUPUESTO ASIGNADO	PRESUPUESTO EJECUTADO	RESULTADO PRESUPUESTARIO
2391	MATERIAL PARA LIMPIEZA	9,074,958.00	1,732,387.52	7,342,570.48
239101	MATERIAL PARA LIMPIEZA	9,074,958.00	1,732,387.52	7,342,570.48
2392	UTILES DE ESCRITORIO, OFICINA, INFORMÁTICA Y DE ENSEÑANZA	70,441,402.00	157,654,368.04	-87,212,966.04
239201	UTILES DE ESCRITORIO, OFICINA E INFORMÁTICA	70,441,402.00	157,653,496.06	-87,212,094.06
239202	UTILES ESCOLARES	0.00	871.98	-871.98
2393	UTILES MENORES MEDICO QUIRURGICOS	0.00	368,295.21	-368,295.21
239301	UTILES MENORES MEDICO QUIRURGICOS	0.00	368,295.21	-368,295.21
2394	UTILES DESTINADOS A ACTIVIDADES DEPORTIVAS Y RECREATIVAS	0.00	44,718.01	-44,718.01
239401	UTILES DESTINADOS A ACTIVIDADES DEPORTIVAS Y RECREATIVAS	0.00	44,718.01	-44,718.01
2395	UTILES DE COCINA Y COMEDOR	0.00	623,497.02	-623,497.02
239501	UTILES DE COCINA Y COMEDOR	0.00	623,497.02	-623,497.02
2396	PRODUCTOS ELECTRICOS Y AFINES	11,021,263.00	43,182,527.03	-32,161,264.03
239601	PRODUCTOS ELECTRICOS Y AFINES	11,021,263.00	43,182,527.03	-32,161,264.03
2397	PRODUCTOS Y UTILES VETERINARIOS	0.00	526.30	-526.30
239701	PRODUCTOS Y UTILES VETERINARIOS	0.00	526.30	-526.30
2398	OTROS REPUESTOS Y ACCESORIOS MENORES	2,121,240.00	7,155,996.44	-5,034,756.44
239801	OTROS REPUESTOS Y ACCESORIOS MENORES	2,121,240.00	7,155,996.44	-5,034,756.44
2399	PRODUCTOS Y UTILES VARIOS N.I.P.	140,700,000.00	774,584.38	139,925,415.62
239901	PRODUCTOS Y UTILES VARIOS N.I.P.	140,700,000.00	774,584.38	139,925,415.62
24	TRANSFERENCIAS CORRIENTES	0.00	8,780,869.75	-8,780,869.75



JUNTA CENTRAL ELECTORAL
DIRECCION FINANCIERA
UNIDAD DE PRESUPUESTO INSTITUCIONAL (UPI)
DETALLE POR OBJETO DEL GASTO DE LA EJECUCIÓN PRESUPUESTARIA CONSOLIDADA
DEL 01/01/2019 AL 31/12/2019
RD\$

CUENTA	DENOMINACIÓN	PRESUPUESTO ASIGNADO	PRESUPUESTO EJECUTADO	RESULTADO PRESUPUESTARIO
241	TRANSFERENCIAS CORRIENTES AL SECTOR PRIVADO	0.00	8,274,069.75	-8,274,069.75
2412	AYUDAS Y DONACIONES A PERSONAS	0.00	3,811,962.78	-3,811,962.78
241201	AYUDAS Y DONACIONES PROGRAMADAS A HOGARES Y PERSONAS	0.00	1,719,918.33	-1,719,918.33
241202	AYUDAS Y DONACIONES OCASIONALES A HOGARES Y PERSONAS	0.00	2,092,044.45	-2,092,044.45
2414	BECAS Y VIAJES DE ESTUDIOS	0.00	4,422,106.97	-4,422,106.97
241401	BECAS NACIONALES	0.00	4,422,106.97	-4,422,106.97
2416	TRANSFERENCIAS CORRIENTES A ASOCIACIONES SIN FINES DE LUCRO Y PARTIDOS POLÍTICOS	0.00	40,000.00	-40,000.00
241601	TRANSFERENCIAS CORRIENTES PROGRAMADAS A ASOCIACIONES SIN FINES DE LUCRO	0.00	40,000.00	-40,000.00
247	TRANSFERENCIAS CORRIENTES AL SECTOR EXTERNO	0.00	506,800.00	-506,800.00
2472	TRANSFERENCIAS CORRIENTES A ORGANISMOS INTERNACIONALES	0.00	506,800.00	-506,800.00
247201	TRANSFERENCIAS CORRIENTES A ORGANISMOS INTERNACIONALES	0.00	506,800.00	-506,800.00
26	BIENES MUEBLES, INMUEBLES E INTANGIBLES	1,947,312,374.00	1,618,745,342.86	328,567,031.14
261	MOBILIARIO Y EQUIPO	1,828,351,106.00	1,162,174,283.54	666,176,822.46
2611	MUEBLES DE OFICINA Y ESTANTERIA	46,651,640.00	32,216,276.87	14,435,363.13
261101	MUEBLES DE OFICINA Y ESTANTERIA	46,651,640.00	32,216,276.87	14,435,363.13
2612	MUEBLES DE ALOJAMIENTO, EXCEPTO DE OFICINA Y ESTANTERIA	0.00	26,330.52	-26,330.52
261201	MUEBLES DE ALOJAMIENTO, EXCEPTO DE OFICINA Y ESTANTERIA	0.00	26,330.52	-26,330.52
2613	EQUIPO COMPUTACIONAL	1,771,704,983.00	1,076,941,697.47	694,763,285.53
261301	EQUIPO COMPUTACIONAL	1,771,704,983.00	1,076,941,697.47	694,763,285.53
2614	ELECTRODOMESTICOS	9,994,483.00	39,275,957.64	-29,281,474.64



JUNTA CENTRAL ELECTORAL
DIRECCION FINANCIERA
UNIDAD DE PRESUPUESTO INSTITUCIONAL (UPI)
DETALLE POR OBJETO DEL GASTO DE LA EJECUCIÓN PRESUPUESTARIA CONSOLIDADA
DEL 01/01/2019 AL 31/12/2019
RD\$

CUENTA	DENOMINACIÓN	PRESUPUESTO ASIGNADO	PRESUPUESTO EJECUTADO	RESULTADO PRESUPUESTARIO
261401	ELECTRODOMESTICOS	9,994,483.00	39,275,957.64	-29,281,474.64
2619	OTROS MOBILIARIOS Y EQUIPOS NO IDENTIFICADOS PRECEDENTEMENTE	0.00	13,714,021.05	-13,714,021.05
261901	OTROS MOBILIARIOS Y EQUIPOS NO IDENTIFICADOS PRECEDENTEMENTE	0.00	13,714,021.05	-13,714,021.05
262	MOBILIARIO Y EQUIPO EDUCACIONAL Y RECREATIVO	17,434,118.00	7,905,037.48	9,529,080.52
2621	EQUIPOS Y APARATOS AUDIOVISUALES	800,000.00	2,912,571.77	-2,112,571.77
262101	EQUIPOS Y APARATOS AUDIOVISUALES	800,000.00	2,912,571.77	-2,112,571.77
2623	CAMARAS FOTOGRAFICAS Y DE VIDEO	16,634,118.00	4,992,465.71	11,641,652.29
262301	CAMARAS FOTOGRAFICAS Y DE VIDEO	16,634,118.00	4,992,465.71	11,641,652.29
263	EQUIPO E INSTRUMENTAL, CIENTIFICO Y LABORATORIO	0.00	82,009.29	-82,009.29
2631	EQUIPO MEDICO Y DE LABORATORIO	0.00	82,009.29	-82,009.29
263101	EQUIPO MEDICO Y DE LABORATORIO	0.00	82,009.29	-82,009.29
264	VEHICULOS Y EQUIPO DE TRANSPORTE, TRACCION Y ELEVACION	27,370,000.00	85,950,508.25	-58,580,508.25
2641	AUTOMOVILES Y CAMIONES	27,370,000.00	81,523,552.72	-54,153,552.72
264101	AUTOMOVILES Y CAMIONES	27,370,000.00	81,523,552.72	-54,153,552.72
2648	OTROS EQUIPOS DE TRANSPORTE	0.00	4,426,955.53	-4,426,955.53
264801	OTROS EQUIPOS DE TRANSPORTE	0.00	4,426,955.53	-4,426,955.53
265	MAQUINARIA, OTROS EQUIPOS Y HERRAMIENTAS	67,336,302.00	313,818,122.39	-246,481,820.39
2652	MAQUINARIA Y EQUIPO INDUSTRIAL	0.00	658,377.40	-658,377.40
265201	MAQUINARIA Y EQUIPO INDUSTRIAL	0.00	658,377.40	-658,377.40
2653	MAQUINARIA Y EQUIPO DE CONSTRUCCIÓN	0.00	20,591.00	-20,591.00



JUNTA CENTRAL ELECTORAL
DIRECCION FINANCIERA
UNIDAD DE PRESUPUESTO INSTITUCIONAL (UPI)
DETALLE POR OBJETO DEL GASTO DE LA EJECUCIÓN PRESUPUESTARIA CONSOLIDADA
DEL 01/01/2019 AL 31/12/2019
RD\$

CUENTA	DENOMINACIÓN	PRESUPUESTO ASIGNADO	PRESUPUESTO EJECUTADO	RESULTADO PRESUPUESTARIO
265301	MAQUINARIA Y EQUIPO DE CONSTRUCCIÓN	0.00	20,591.00	-20,591.00
2654	SISTEMAS DE AIRE ACONDICIONADO, CALEFACCION Y REFRIGERACION INDUSTRIAL Y COMERCIAL	27,051,272.00	0.00	27,051,272.00
265401	SISTEMA DE AIRE ACONDICIONADO, CALEFACCION Y REFRIGERACION	27,051,272.00	0.00	27,051,272.00
2655	EQUIPO DE COMUNICACION, TELECOMUNICACIONES Y SEÑALAMIENTO	0.00	40,525,089.76	-40,525,089.76
265501	EQUIPO DE COMUNICACION, TELECOMUNICACIONES Y SEÑALAMIENTO	0.00	40,525,089.76	-40,525,089.76
2656	EQUIPO DE GENERACION ELECTRICA, APARATOS Y ACCESORIOS ELECTRICOS	29,944,050.00	272,576,172.73	-242,632,122.73
265601	EQUIPO DE GENERACION ELECTRICA, APARATOS Y ACCESORIOS ELECTRICOS	29,944,050.00	272,576,172.73	-242,632,122.73
2657	HERRAMIENTAS Y MAQUINAS-HERRAMIENTAS	0.00	29,862.00	-29,862.00
265701	HERRAMIENTAS	0.00	29,862.00	-29,862.00
2658	OTROS EQUIPOS	10,340,980.00	8,029.50	10,332,950.50
265801	OTROS EQUIPOS	10,340,980.00	8,029.50	10,332,950.50
266	EQUIPO DE DEFENSA Y SEGURIDAD	4,150,000.00	3,141,521.10	1,008,478.90
2661	EQUIPO DE DEFENSA	2,600,000.00	0.00	2,600,000.00
266101	EQUIPOS DE DEFENSA	2,600,000.00	0.00	2,600,000.00
2662	EQUIPOS DE SEGURIDAD	1,550,000.00	3,141,521.10	-1,591,521.10
266201	EQUIPOS DE SEGURIDAD	1,550,000.00	3,141,521.10	-1,591,521.10
268	BIENES INTANGIBLES	2,670,848.00	45,261,386.44	-42,590,538.44
2683	PROGRAMAS DE INFORMATICA Y BASE DE DATOS	0.00	2,020,249.21	-2,020,249.21
268301	PROGRAMAS DE INFORMATICA	0.00	2,020,249.21	-2,020,249.21
2685	ESTUDIOS DE PRE INVERSION	0.00	150,663.70	-150,663.70



JUNTA CENTRAL ELECTORAL
DIRECCION FINANCIERA
UNIDAD DE PRESUPUESTO INSTITUCIONAL (UPI)
DETALLE POR OBJETO DEL GASTO DE LA EJECUCIÓN PRESUPUESTARIA CONSOLIDADA
DEL 01/01/2019 AL 31/12/2019
RD\$

CUENTA	DENOMINACIÓN	PRESUPUESTO ASIGNADO	PRESUPUESTO EJECUTADO	RESULTADO PRESUPUESTARIO
268501	ESTUDIOS DE PRE INVERSION	0.00	150,663.70	-150,663.70
2688	LICENCIAS INFORMÁTICAS E INTELLECTUALES, INDUSTRIALES Y COMERCIALES	2,670,848.00	43,090,473.53	-40,419,625.53
268801	LICENCIAS INFORMÁTICAS	2,670,848.00	43,090,473.53	-40,419,625.53
269	EDIFICIOS, ESTRUCTURAS, TIERRAS, TERRENOS Y OBJETOS DE VALOR	0.00	412,474.37	-412,474.37
2692	EDIFICIOS NO RESIDENCIALES	0.00	412,474.37	-412,474.37
269201	EDIFICIOS NO RESIDENCIALES	0.00	412,474.37	-412,474.37
27	OBRAS	0.00	18,562,591.68	-18,562,591.68
271	OBRAS EN EDIFICACIONES	0.00	18,562,591.68	-18,562,591.68
2712	OBRAS PARA EDIFICACION NO RESIDENCIAL	0.00	18,562,591.68	-18,562,591.68
271201	OBRAS PARA EDIFICACION NO RESIDENCIAL	0.00	18,562,591.68	-18,562,591.68
29	GASTOS FINANCIEROS	0.00	1,945,202.60	-1,945,202.60
291	INTERESES DE LA DEUDA PUBLICA INTERNA	0.00	1,944,444.50	-1,944,444.50
2911	INTERESES DE LA DEUDA PUBLICA INTERNA DE CORTO PLAZO	0.00	1,944,444.50	-1,944,444.50
291101	INTERESES DE LA DEUDA PUBLICA INTERNA DE CORTO PLAZO	0.00	1,944,444.50	-1,944,444.50
294	COMISIONES Y OTROS GASTOS BANCARIOS DE LA DEUDA PUBLICA	0.00	758.10	-758.10
2942	COMISIONES Y OTROS GASTOS BANCARIOS DE LA DEUDA PUBLICA EXTERNA	0.00	758.10	-758.10
294201	COMISION Y OTROS GASTOS BANCARIOS DE LA DEUDA PUBLICA EXTERNA	0.00	758.10	-758.10
41	INCREMENTO DE ACTIVOS FINANCIEROS	0.00	319,183,469.60	-319,183,469.60
411	INCREMENTO DE ACTIVOS FINANCIEROS CORRIENTES	0.00	319,183,469.60	-319,183,469.60
4112	INCREMENTO DE INVERSIONES FINANCIERAS DE CORTO PLAZO CORRIENTE	0.00	319,183,469.60	-319,183,469.60
411201	INCREMENTO DE INVERSIONES FINANCIERAS DE CORTO PLAZO CORRIENTE	0.00	319,183,469.60	-319,183,469.60
42	DISMINUCION DE PASIVOS	1,188,000,000.00	598,584,073.99	589,415,926.01



JUNTA CENTRAL ELECTORAL
DIRECCION FINANCIERA
UNIDAD DE PRESUPUESTO INSTITUCIONAL (UPI)
DETALLE POR OBJETO DEL GASTO DE LA EJECUCIÓN PRESUPUESTARIA CONSOLIDADA
DEL 01/01/2019 AL 31/12/2019
RD\$

CUENTA	DENOMINACIÓN	PRESUPUESTO ASIGNADO	PRESUPUESTO EJECUTADO	RESULTADO PRESUPUESTARIO
421	DISMINUCION DE PASIVOS CORRIENTES	1,188,000,000.00	598,584,073.99	589,415,926.01
4211	DISMINUCION DE CUENTAS POR PAGAR DE CORTO PLAZO	1,188,000,000.00	598,584,073.99	589,415,926.01
421103	DISMINUCION DE CTAS. POR PAGAR DE CORTO PLAZO DEUDA ADMINISTRA	1,188,000,000.00	598,584,073.99	589,415,926.01



Junta Central Electoral
Garantía de Identidad y Democracia

DIRECCION FINANCIERA
UNIDAD DE PRESUPUESTO INSTITUCIONAL (UPI)

**DETALLE POR OBJETO DEL GASTO DE LA EJECUCION PRESUPUESTARIA CONSOLIDADA
MENSUAL Y ACUMULADO**

DEL 01/01/2019 AL 31/12/2019

ANEXO 3 - 2



JUNTA CENTRAL ELECTORAL
DIRECCION FINANCIERA
UNIDAD DE PRESUPUESTO INSTITUCIONAL (UPI)

DETALLE POR OBJETO DEL GASTO DE LA EJECUCION PRESUPUESTARIA CONSOLIDADA
MENSUAL Y ACUMULADO
DEL 01/01/2019 AL 31/12/2019
RD\$

CUENTA	DENOMINACION	EJECUTADO ENERO	EJECUTADO FEBRERO	EJECUTADO MARZO	EJECUTADO ABRIL	EJECUTADO MAYO	EJECUTADO JUNIO	EJECUTADO JULIO	EJECUTADO AGOSTO	EJECUTADO SEPTIEMBRE	EJECUTADO OCTUBRE	EJECUTADO NOVIEMBRE	EJECUTADO DICIEMBRE	ACUMULADO ENERO / DICIEMBRE
	TOTAL EJECUTADO	565,805,011.46	800,239,463.69	652,378,482.36	431,381,224.87	675,239,235.17	771,983,385.96	960,330,336.10	999,489,981.63	1,201,261,990.28	898,435,207.03	595,973,707.11	1,189,389,673.29	9,741,907,698.95
21	SERVICIOS PERSONALES	225,820,625.99	291,390,595.62	243,337,221.20	252,740,922.46	291,543,425.01	286,293,460.45	289,792,390.76	297,166,835.21	368,249,069.86	409,435,290.33	322,698,468.22	869,386,707.37	4,147,855,012.49
211	REMUNERACIONES	198,039,628.85	260,980,726.97	201,318,178.69	214,884,753.15	225,863,309.84	217,867,492.29	236,891,662.64	227,716,190.89	229,593,382.96	232,323,589.22	237,561,967.26	508,437,390.51	2,991,478,273.28
2111	REMUNERACIONES AL PERSONAL FIJO	190,886,332.09	192,192,072.86	191,246,105.42	197,322,995.39	199,255,359.15	200,241,976.24	199,878,412.89	201,910,985.29	204,821,433.87	204,613,260.59	203,834,927.42	205,634,430.46	2,391,838,291.67
211101	SUELDOS FIJOS	190,886,332.09	192,192,072.86	191,246,105.42	197,322,995.39	199,255,359.15	200,241,976.24	199,878,412.89	201,910,985.29	204,821,433.87	204,613,260.59	203,834,927.42	205,634,430.46	2,391,838,291.67
2112	REMUNERACIONES AL PERSONAL CON CARACTER TRANSITORIO	6,800,559.34	7,067,540.50	7,460,517.77	8,911,144.30	13,588,094.13	15,419,377.07	18,039,876.00	20,432,573.04	22,778,893.38	25,040,568.63	23,847,901.95	22,222,251.95	191,609,298.07
211202	SUELDOS DE PERSONAL NOMINAL	5,476,745.56	6,248,901.88	6,717,218.53	7,664,188.63	13,181,381.05	14,595,726.50	17,671,710.33	16,956,888.73	17,937,312.74	24,293,757.40	23,092,959.56	21,676,361.66	175,513,152.57
211203	SUPLENCIAS	1,323,813.78	818,638.62	743,299.24	1,246,955.67	406,713.08	823,650.57	368,165.67	619,316.40	455,198.50	746,811.23	754,942.39	545,890.29	8,853,395.45
211205	SUELDO AL PERSONAL NOMINAL EN PERIODO PROBATORIO	-	-	-	-	-	-	-	-	3,110.12	-	-	-	3,110.12
211206	JORNALES	-	-	-	-	-	-	-	2,856,367.91	4,383,272.02	-	-	-	7,239,639.93
2114	SUELDO ANUAL NO. 13	50,862.42	-	18,000.00	-	37,539.45	30,991.96	93,226.68	12,295.06	9,945.94	20,446.54	4,344,354.15	280,130,651.76	284,748,313.96
211401	SUELDO ANUAL NO. 13 (REGALIA PASCUAL)	50,862.42	-	18,000.00	-	37,539.45	30,991.96	93,226.68	12,295.06	9,945.94	20,446.54	4,344,354.15	280,130,651.76	284,748,313.96
2115	PRESTACIONES ECONOMICAS	301,875.00	61,721,113.61	2,593,555.50	8,650,613.46	12,982,317.11	2,175,147.02	18,880,147.07	5,360,337.50	1,983,109.77	2,649,313.46	5,534,783.74	450,056.34	123,282,369.58
211503	PRESTACION LABORAL POR DESVINCULACION	301,875.00	61,132,306.03	2,593,555.50	7,789,779.87	12,408,695.45	1,942,417.68	18,096,125.27	5,360,337.50	1,925,774.75	2,553,616.64	5,183,393.48	450,056.34	119,737,933.51
211504	PROPORCION DE VACACIONES NO DISFRUTADAS	-	588,807.58	-	860,833.59	573,621.66	232,729.34	784,021.80	-	57,335.02	95,696.82	351,390.26	-	3,544,436.07
212	SOBRESUELDOS	17,024,827.04	19,793,150.02	31,385,963.49	26,554,313.81	52,151,195.17	57,161,153.30	42,603,789.94	45,911,398.87	114,025,509.86	162,739,075.24	64,198,302.99	67,465,558.54	701,014,238.27
2121	PRIMAS POR ANTIGUEDAD	11,362,946.89	15,143,658.44	24,457,454.19	19,721,196.46	18,868,009.00	17,528,237.78	12,906,664.82	12,334,583.03	14,395,561.96	24,322,421.91	12,034,405.37	12,983,679.37	196,058,819.22
212101	PRIMAS POR ANTIGUEDAD	11,362,946.89	15,143,658.44	24,457,454.19	19,721,196.46	18,868,009.00	17,528,237.78	12,906,664.82	12,334,583.03	14,395,561.96	24,322,421.91	12,034,405.37	12,983,679.37	196,058,819.22
2122	COMPENSACION	5,661,880.15	4,649,491.58	6,928,509.30	6,833,117.35	33,283,186.17	39,632,915.52	29,697,125.12	33,576,815.84	99,629,947.90	138,416,653.33	52,163,897.62	54,481,879.17	504,955,419.05
212202	COMPENSACION POR HORAS EXTRAORDINARIAS	367,000.00	580,400.00	820,400.00	223,500.00	27,796,893.22	35,255,319.90	22,878,312.67	25,900,020.09	46,872,078.25	48,513,876.11	47,554,865.02	48,468,717.15	305,231,382.41
212205	COMPENSACION SERVICIOS DE SEGURIDAD	4,030,880.15	4,036,091.58	3,944,609.30	3,902,617.35	4,132,792.95	4,368,595.62	4,033,912.45	6,072,495.75	50,119,069.65	83,113,277.22	4,609,032.60	4,433,962.02	176,797,336.64
212208	COMPENSACIONES ESPECIALES	1,264,000.00	33,000.00	2,163,500.00	2,707,000.00	1,353,500.00	9,000.00	2,784,900.00	1,604,300.00	2,638,800.00	6,789,500.00	-	1,579,200.00	22,926,700.00
213	DIETAS Y GASTOS DE REPRESENTACION	4,242,816.00	4,176,718.22	4,150,293.00	4,179,293.00	4,122,293.00	4,317,293.00	3,433,308.00	5,681,830.68	9,063,308.00	7,163,808.00	7,379,212.47	7,191,331.00	65,101,504.37
2131	DIETAS	206,000.00	103,000.00	57,000.00	97,000.00	40,000.00	240,000.00	92,000.00	43,000.00	97,000.00	80,000.00	86,000.00	140,000.00	1,281,000.00



JUNTA CENTRAL ELECTORAL
DIRECCION FINANCIERA
UNIDAD DE PRESUPUESTO INSTITUCIONAL (UPI)

DETALLE POR OBJETO DEL GASTO DE LA EJECUCION PRESUPUESTARIA CONSOLIDADA
MENSUAL Y ACUMULADO
DEL 01/01/2019 AL 31/12/2019
RD\$

CUENTA	DENOMINACION	EJECUTADO ENERO	EJECUTADO FEBRERO	EJECUTADO MARZO	EJECUTADO ABRIL	EJECUTADO MAYO	EJECUTADO JUNIO	EJECUTADO JULIO	EJECUTADO AGOSTO	EJECUTADO SEPTIEMBRE	EJECUTADO OCTUBRE	EJECUTADO NOVIEMBRE	EJECUTADO DICIEMBRE	ACUMULADO ENERO / DICIEMBRE
213101	DIETAS EN EL PAIS	206,000.00	103,000.00	57,000.00	97,000.00	40,000.00	240,000.00	92,000.00	43,000.00	97,000.00	80,000.00	86,000.00	140,000.00	1,281,000.00
2132	GASTOS DE REPRESENTACION	4,036,816.00	4,073,718.22	4,093,293.00	4,082,293.00	4,082,293.00	4,077,293.00	3,341,308.00	5,638,830.68	8,966,308.00	7,083,808.00	7,293,212.47	7,051,331.00	63,820,504.37
213201	GASTOS DE REPRESENTACION EN EL PAIS	4,036,816.00	4,073,718.22	4,093,293.00	4,082,293.00	4,082,293.00	4,077,293.00	3,341,308.00	5,638,830.68	8,966,308.00	7,083,808.00	7,293,212.47	7,051,331.00	63,820,504.37
214	GRATIFICACIONES Y BONIFICACIONES	-	-	-	669,559.23	2,719,084.77	138,222.78	-	10,976,346.23	8,444,322.85	-	6,307,026.09	271,758,340.40	301,012,902.35
2141	BONIFICACIONES	-	-	-	669,559.23	2,719,084.77	138,222.78	-	-	-	-	-	271,758,340.40	275,285,207.18
214101	BONIFICACIONES	-	-	-	669,559.23	2,719,084.77	138,222.78	-	-	-	-	-	271,758,340.40	275,285,207.18
2142	OTRAS GRATIFICACIONES Y BONIFICACIONES	-	-	-	-	-	-	-	10,976,346.23	8,444,322.85	-	6,307,026.09	-	25,727,695.17
214201	BONO ESCOLAR	-	-	-	-	-	-	-	10,976,346.23	8,444,322.85	-	6,307,026.09	-	25,727,695.17
215	CONTRIBUCIONES A LA SEGURIDAD SOCIAL Y RIESGO LABORAL	6,513,354.10	6,440,000.41	6,482,786.02	6,453,003.27	6,687,542.23	6,809,299.08	6,863,630.18	6,881,068.54	7,122,546.19	7,208,817.87	7,251,959.41	14,534,086.92	89,248,094.22
2152	CONTRIBUCIONES AL SEGURO DE PENSIONES	4,657,538.96	4,621,054.84	4,654,605.20	4,627,393.59	4,783,280.88	4,824,115.48	4,853,994.62	6,881,068.54	4,880,159.01	4,940,686.81	4,937,138.54	9,896,169.25	64,557,205.72
215201	CONTRIBUCION AL SEGURO DE PENSIONES	4,657,538.96	4,621,054.84	4,654,605.20	4,627,393.59	4,783,280.88	4,824,115.48	4,853,994.62	6,881,068.54	4,880,159.01	4,940,686.81	4,937,138.54	9,896,169.25	64,557,205.72
2153	CONTRIBUCIONES AL SEGURO DE RIESGO LABORAL	1,855,815.14	1,818,945.57	1,828,180.82	1,825,609.68	1,904,261.35	1,985,183.60	2,009,635.56	-	2,242,387.18	2,268,131.06	2,314,820.87	4,637,917.67	24,690,888.50
215301	CONTRIBUCIONES AL SEGURO DE RIESGO LABORAL	1,855,815.14	1,818,945.57	1,828,180.82	1,825,609.68	1,904,261.35	1,985,183.60	2,009,635.56	-	2,242,387.18	2,268,131.06	2,314,820.87	4,637,917.67	24,690,888.50
22	SERVICIOS NO PERSONALES	95,930,509.87	110,006,332.71	103,293,279.94	89,304,032.61	110,168,268.91	104,405,874.58	117,594,885.21	175,377,886.39	623,218,600.93	292,272,575.87	213,300,501.53	186,058,974.04	2,220,931,722.59
221	SERVICIOS BASICOS	21,810,921.43	21,360,308.14	24,151,165.10	22,118,386.00	22,500,227.77	23,905,923.93	24,197,192.34	24,608,026.99	29,712,505.68	32,279,086.58	31,059,979.34	36,738,039.68	314,441,762.98
2212	SERVICIOS TELEFONICO DE LARGA DISTANCIA	-	310.30	263.20	151.09	3.35	4,507.51	274.62	50.87	58.58	2,298.25	1,468.89	1,410.68	10,797.34
221201	SERVICIOS TELEFONICOS DE LARGA DISTANCIA	-	310.30	263.20	151.09	3.35	4,507.51	274.62	50.87	58.58	2,298.25	1,468.89	1,410.68	10,797.34
2213	TELEFONO LOCAL	10,907,803.43	10,628,761.93	10,929,184.07	11,315,766.81	11,087,092.50	11,531,392.70	11,785,321.22	11,308,515.88	15,528,844.88	17,649,957.66	16,914,417.88	21,582,957.61	161,170,016.56
221301	TELEFONO LOCAL	10,907,803.43	10,628,761.93	10,929,184.07	11,315,766.81	11,087,092.50	11,531,392.70	11,785,321.22	11,308,515.88	15,528,844.88	17,649,957.66	16,914,417.88	21,582,957.61	161,170,016.56
2214	TELEFAX Y CORREOS	569,381.03	911,801.67	580,896.00	342,510.77	632,495.99	495,913.24	632,581.11	342,744.45	960,705.33	557,821.09	63,233.20	1,431,381.18	7,521,465.06
221401	TELEFAX Y CORREOS	569,381.03	911,801.67	580,896.00	342,510.77	632,495.99	495,913.24	632,581.11	342,744.45	960,705.33	557,821.09	63,233.20	1,431,381.18	7,521,465.06
2215	SERVICIO DE INTERNET Y TELEVISION POR CABLE	889,543.95	460,316.31	1,647,261.70	547,828.49	467,999.64	1,499,890.72	900,351.02	826,110.14	761,111.38	1,477,176.28	1,404,843.55	1,902,178.14	12,784,611.33
221501	SERVICIOS DE INTERNET Y TELEVISION POR CABLE	889,543.95	460,316.31	1,647,261.70	547,828.49	467,999.64	1,499,890.72	900,351.02	826,110.14	761,111.38	1,477,176.28	1,404,843.55	1,902,178.14	12,784,611.33
2216	ELECTRICIDAD	9,314,450.46	9,056,374.76	10,538,292.06	9,693,669.82	10,017,131.67	10,192,713.82	10,464,931.11	12,065,211.65	11,846,083.61	12,413,865.23	12,563,267.90	11,371,317.38	129,537,309.46



JUNTA CENTRAL ELECTORAL
DIRECCION FINANCIERA
UNIDAD DE PRESUPUESTO INSTITUCIONAL (UPI)

DETALLE POR OBJETO DEL GASTO DE LA EJECUCION PRESUPUESTARIA CONSOLIDADA
MENSUAL Y ACUMULADO
DEL 01/01/2019 AL 31/12/2019
RD\$

CUENTA	DENOMINACION	EJECUTADO ENERO	EJECUTADO FEBRERO	EJECUTADO MARZO	EJECUTADO ABRIL	EJECUTADO MAYO	EJECUTADO JUNIO	EJECUTADO JULIO	EJECUTADO AGOSTO	EJECUTADO SEPTIEMBRE	EJECUTADO OCTUBRE	EJECUTADO NOVIEMBRE	EJECUTADO DICIEMBRE	ACUMULADO ENERO / DICIEMBRE
221601	ENERGIA ELECTRICA	9,314,450.46	9,056,374.76	10,538,292.06	9,693,669.82	10,017,131.67	10,192,713.82	10,464,931.11	12,065,211.65	11,846,083.61	12,413,865.23	12,563,267.90	11,371,317.38	129,537,309.46
2217	AGUA	82,904.57	14,373.17	396,332.07	135,089.02	161,899.63	78,723.94	109,433.28	61,394.00	330,732.90	129,468.06	28,625.92	188,333.68	1,717,310.23
221701	AGUA POTABLE	82,904.57	14,373.17	396,332.07	135,089.02	161,899.63	78,723.94	109,433.28	61,394.00	330,732.90	129,468.06	28,625.92	188,333.68	1,717,310.23
2218	RECOLECCION DE RESIDUOS SOLIDOS	46,838.00	288,370.00	58,936.00	83,370.00	133,605.00	102,782.00	304,300.00	4,000.00	284,969.00	48,500.00	84,122.00	260,461.00	1,700,253.00
221801	RECOLECCION DE RESIDUOS SOLIDOS (BASURA)	46,838.00	288,370.00	58,936.00	83,370.00	133,605.00	102,782.00	304,300.00	4,000.00	284,969.00	48,500.00	84,122.00	260,461.00	1,700,253.00
222	PUBLICIDAD IMPRESION Y ENCUADERNACION	2,940,452.00	10,976,919.29	2,650,171.42	4,221,650.63	3,050,584.65	4,996,703.92	2,872,676.49	18,886,120.18	23,562,081.61	147,707,212.68	86,647,071.39	26,369,782.73	334,881,426.99
2221	PUBLICIDAD Y PROPAGANDA	-	10,956,587.89	759,105.80	4,072,888.98	2,985,937.19	4,995,592.12	2,503,418.44	18,342,260.87	23,379,186.78	82,183,542.86	85,265,611.68	26,302,116.23	261,746,248.84
222101	PUBLICIDAD Y PROPAGANDA	-	10,956,587.89	759,105.80	4,072,888.98	2,985,937.19	4,995,592.12	2,503,418.44	18,342,260.87	23,379,186.78	82,183,542.86	85,265,611.68	26,302,116.23	261,746,248.84
2222	IMPRESION Y ENCUADERNACION	2,940,452.00	20,331.40	1,891,065.62	148,761.65	64,647.46	1,111.80	369,258.05	543,859.31	182,894.83	65,523,669.82	1,381,459.71	67,666.50	73,135,178.15
222201	IMPRESION Y ENCUADERNACION	2,940,452.00	20,331.40	1,891,065.62	148,761.65	64,647.46	1,111.80	369,258.05	543,859.31	182,894.83	65,523,669.82	1,381,459.71	67,666.50	73,135,178.15
223	VIATICOS	7,734,034.50	5,722,038.30	10,608,023.63	9,822,205.15	11,106,792.94	10,998,950.20	16,804,846.08	14,326,191.38	373,584,538.66	21,036,786.59	12,871,584.44	10,990,156.25	505,606,148.12
2231	VIATICOS DENTRO DEL PAIS	6,765,550.50	4,927,626.30	9,885,928.63	6,729,750.15	10,672,717.94	9,740,543.20	15,696,752.33	13,320,889.13	373,464,408.66	19,685,901.59	11,782,433.24	10,019,562.50	492,692,064.17
223101	VIATICOS DENTRO DEL PAIS	6,765,550.50	4,927,626.30	9,885,928.63	6,729,750.15	10,672,717.94	9,740,543.20	15,696,752.33	13,320,889.13	373,464,408.66	19,685,901.59	11,782,433.24	10,019,562.50	492,692,064.17
2232	VIATICOS FUERA DEL PAIS	968,484.00	794,412.00	722,095.00	3,092,455.00	434,075.00	1,258,407.00	1,108,093.75	1,005,302.25	120,130.00	1,350,885.00	1,089,151.20	970,593.75	12,914,083.95
223201	VIATICOS FUERA DEL PAIS	968,484.00	794,412.00	722,095.00	3,092,455.00	434,075.00	1,258,407.00	1,108,093.75	1,005,302.25	120,130.00	1,350,885.00	1,089,151.20	970,593.75	12,914,083.95
224	TRANSPORTE Y ALMACENAJE	2,525,217.76	940,654.37	167,669.96	1,997,567.01	1,921,654.38	1,408,493.16	3,113,248.58	9,227,179.79	14,361,698.66	13,705,799.97	1,548,254.72	12,459,106.80	63,376,545.16
2241	PASAJES	2,321,942.64	772,780.52	144,980.47	1,876,752.43	1,716,464.57	1,161,269.50	2,421,946.10	7,813,556.37	11,252,341.53	3,419,827.43	1,139,583.67	5,769,417.28	39,810,862.51
224101	PASAJES PARA TRANSPORTE TERRESTRE	255,122.25	261,804.52	144,980.47	1,001,415.43	461,126.96	270,148.42	942,710.09	6,911,801.37	10,315,457.52	634,511.43	425,042.75	4,824,509.29	26,448,630.50
224102	PASAJES PARA TRANSPORTE AEREOS	2,066,820.39	510,976.00	-	875,337.00	1,255,337.61	891,121.08	1,479,236.01	901,755.00	936,884.01	2,785,316.00	714,540.92	944,907.99	13,362,232.01
2242	FLETES	86,138.49	67,593.15	22,469.49	33,281.66	57,371.82	171,832.66	620,248.48	1,221,422.46	3,053,298.11	10,184,704.47	307,721.05	339,991.58	16,166,073.42
224201	FLETES	86,138.49	67,593.15	22,469.49	33,281.66	57,371.82	171,832.66	620,248.48	1,221,422.46	3,053,298.11	10,184,704.47	307,721.05	339,991.58	16,166,073.42
2243	ALMACENAJE	-	-	-	-	-	-	-	82,566.87	1,050.02	3,700.02	-	6,227,903.42	6,315,220.33
224301	ALMACENAJE	-	-	-	-	-	-	-	82,566.87	1,050.02	3,700.02	-	6,227,903.42	6,315,220.33
2244	PEAJE	117,136.63	100,280.70	220.00	87,532.92	147,818.00	75,391.00	71,054.00	109,634.09	55,009.00	97,568.05	100,950.00	121,794.52	1,084,388.91



JUNTA CENTRAL ELECTORAL
DIRECCION FINANCIERA
UNIDAD DE PRESUPUESTO INSTITUCIONAL (UPI)

DETALLE POR OBJETO DEL GASTO DE LA EJECUCION PRESUPUESTARIA CONSOLIDADA
MENSUAL Y ACUMULADO
DEL 01/01/2019 AL 31/12/2019
RD\$

CUENTA	DENOMINACION	EJECUTADO ENERO	EJECUTADO FEBRERO	EJECUTADO MARZO	EJECUTADO ABRIL	EJECUTADO MAYO	EJECUTADO JUNIO	EJECUTADO JULIO	EJECUTADO AGOSTO	EJECUTADO SEPTIEMBRE	EJECUTADO OCTUBRE	EJECUTADO NOVIEMBRE	EJECUTADO DICIEMBRE	ACUMULADO ENERO / DICIEMBRE
224401	PEAJE	117,136.63	100,280.70	220.00	87,532.92	147,818.00	75,391.00	71,054.00	109,634.09	55,009.00	97,568.05	100,950.00	121,794.52	1,084,388.91
225	ALQUILERES Y RENTAS	12,317,304.44	12,744,026.77	12,523,297.74	9,875,110.89	12,415,410.17	11,085,862.10	14,997,790.46	32,363,532.29	51,772,800.03	20,341,480.88	26,500,075.04	19,366,425.48	236,303,116.29
2251	ALQUILERES Y RENTAS DE EDIFICIOS Y LOCALES	11,438,701.49	10,959,047.70	11,351,028.69	9,692,710.89	11,866,508.86	10,957,515.84	12,008,232.61	14,777,017.88	9,207,617.48	12,483,590.01	13,038,143.66	13,939,596.91	141,719,712.02
225101	ALQUILERES Y RENTAS DE EDIFICIOS Y LOCALES	11,438,701.49	10,959,047.70	11,351,028.69	9,692,710.89	11,866,508.86	10,957,515.84	12,008,232.61	14,777,017.88	9,207,617.48	12,483,590.01	13,038,143.66	13,939,596.91	141,719,712.02
2252	ALQUILERES DE EQUIPOS DE PRODUCCION	-	-	-	-	-	-	-	-	3,000.00	170,269.40	-	-	173,269.40
225201	ALQUILERES DE EQUIPOS DE PRODUCCION	-	-	-	-	-	-	-	-	3,000.00	170,269.40	-	-	173,269.40
2253	ALQUILERES DE MAQUINARIAS Y EQUIPOS	160,032.95	424,906.56	710,079.05	-	209,553.31	22,031.34	274,933.34	57,766.40	497,507.46	295,122.72	-	-	2,651,933.13
225301	ALQUILER DE EQUIPO EDUCACIONAL	-	-	-	-	-	-	-	-	-	44,840.00	-	-	44,840.00
225302	ALQUILER DE EQUIPO PARA COMPUTACION	-	141,364.24	-	-	-	-	-	-	-	-	-	-	141,364.24
225304	ALQUILER DE EQUIPO DE OFICINA Y MUEBLES	160,032.95	283,542.32	710,079.05	-	209,553.31	22,031.34	274,933.34	57,766.40	497,507.46	250,282.72	-	-	2,465,728.89
2254	ALQUILERES DE EQUIPOS DE TRANSPORTE, TRACCION Y ELEVACION	311,120.00	595,624.33	21,240.00	177,000.00	330,240.00	99,940.00	2,694,467.57	13,141,982.00	31,203,326.04	7,169,732.75	13,346,763.38	5,146,827.25	74,238,263.32
225401	ALQUILERES DE EQUIPOS DE TRANSPORTE, TRACCION Y ELEVACION	311,120.00	595,624.33	21,240.00	177,000.00	330,240.00	99,940.00	2,694,467.57	13,141,982.00	31,203,326.04	7,169,732.75	13,346,763.38	5,146,827.25	74,238,263.32
2258	OTROS ALQUILERES	407,450.00	764,448.18	440,950.00	5,400.00	9,108.00	6,374.92	20,156.94	4,386,766.01	10,861,349.05	222,766.00	115,168.00	280,001.32	17,519,938.42
225801	OTROS ALQUILERES	407,450.00	764,448.18	440,950.00	5,400.00	9,108.00	6,374.92	20,156.94	4,386,766.01	10,861,349.05	222,766.00	115,168.00	280,001.32	17,519,938.42
226	SEGUROS	33,380,635.66	35,720,427.22	36,940,657.43	31,682,363.16	40,935,535.23	36,862,109.36	36,474,743.80	39,824,379.33	42,351,520.31	39,063,542.49	33,511,652.50	38,595,107.36	445,342,673.85
2261	SEGURO DE BIENES INMUEBLES E INFRAESTRUCTURA	1,740,396.82	1,740,396.82	1,740,396.82	-	1,740,396.82	1,740,396.82	1,740,396.88	-	-	-	-	-	10,442,380.98
226101	SEGURO DE BIENES INMUEBLES E INFRAESTRUCTURA	1,740,396.82	1,740,396.82	1,740,396.82	-	1,740,396.82	1,740,396.82	1,740,396.88	-	-	-	-	-	10,442,380.98
2262	SEGURO DE BIENES MUEBLES	19,173.16	1,284,090.10	1,615,180.21	1,284,090.10	1,284,090.10	1,284,090.10	1,224,225.28	5,261,530.69	2,122,440.96	3,380,250.07	-	-	18,759,160.77
226201	SEGURO DE BIENES MUEBLES	19,173.16	1,284,090.10	1,615,180.21	1,284,090.10	1,284,090.10	1,284,090.10	1,224,225.28	5,261,530.69	2,122,440.96	3,380,250.07	-	-	18,759,160.77
2263	SEGUROS DE PERSONAS	31,621,065.68	32,695,940.30	33,585,080.40	30,398,273.06	37,911,048.31	33,837,622.44	33,478,086.14	34,562,848.64	40,229,079.35	35,683,292.42	33,508,849.86	38,595,107.36	416,106,293.96
226301	SEGURO MEDICO	31,621,065.68	30,278,511.44	31,168,989.42	30,398,273.06	30,554,430.73	31,385,721.54	31,011,826.47	32,087,743.35	37,756,604.24	33,152,449.30	33,508,849.86	33,586,966.10	386,511,431.19
226302	SEGURO DE VIDA	-	2,417,428.86	2,416,090.98	-	7,356,617.58	2,451,900.90	2,466,259.67	2,475,105.29	2,472,475.11	2,530,843.12	-	5,008,141.26	29,594,862.77
2269	OTROS SEGUROS	-	-	-	-	-	-	32,035.50	-	-	-	2,802.64	-	34,838.14
226901	OTROS SEGUROS	-	-	-	-	-	-	32,035.50	-	-	-	2,802.64	-	34,838.14



JUNTA CENTRAL ELECTORAL
DIRECCION FINANCIERA
UNIDAD DE PRESUPUESTO INSTITUCIONAL (UPI)

DETALLE POR OBJETO DEL GASTO DE LA EJECUCION PRESUPUESTARIA CONSOLIDADA
MENSUAL Y ACUMULADO
DEL 01/01/2019 AL 31/12/2019
RD\$

CUENTA	DENOMINACION	EJECUTADO ENERO	EJECUTADO FEBRERO	EJECUTADO MARZO	EJECUTADO ABRIL	EJECUTADO MAYO	EJECUTADO JUNIO	EJECUTADO JULIO	EJECUTADO AGOSTO	EJECUTADO SEPTIEMBRE	EJECUTADO OCTUBRE	EJECUTADO NOVIEMBRE	EJECUTADO DICIEMBRE	ACUMULADO ENERO / DICIEMBRE
227	SERVICIOS DE CONSERVACION, REPARACIONES MENORES E INSTALACIONES TEMPORALES	3,689,484.25	2,371,721.31	3,568,375.04	2,920,284.33	4,239,160.71	5,908,604.44	4,883,929.56	5,332,583.50	5,929,186.63	2,787,505.08	2,102,075.96	5,143,525.06	48,876,435.87
2271	OBRAS MENORES	419,523.40	866,119.03	2,314,939.94	1,566,275.88	792,447.16	2,469,099.47	2,520,975.89	3,442,977.54	4,283,692.24	1,020,668.33	466,438.56	2,548,516.29	22,711,673.73
227101	OBRAS MENORES EN EDIFICACIONES	417,023.40	731,873.03	1,630,856.20	346,714.25	94,008.29	543,434.71	1,060,126.48	1,896,978.99	1,716,432.63	139,318.00	230,539.28	153,854.39	8,961,159.65
227102	SERVICIOS ESPECIALES DE MANTENIMIENTO Y REPARACION	2,500.00	500.00	224,911.21	596,908.81	287,459.82	879,071.70	659,757.90	359,322.60	609,310.91	274,819.92	235,899.28	511,272.00	4,641,734.15
227103	LIMPIEZA, DESMALEZAMIENTO DE TIERRAS Y TERRENOS	-	8,500.00	-	-	-	-	-	4,000.00	11,000.00	2,000.00	-	-	25,500.00
227104	MANTENIMIENTO Y REPARACION DE OBRAS CIVILES EN INSTALACIONES VARIAS	-	125,246.00	459,172.53	397,921.82	86,479.05	1,046,593.06	801,091.51	1,134,425.55	1,886,465.90	534,733.41	-	1,883,389.90	8,355,518.73
227106	INSTALACIONES ELECTRICAS	-	-	-	-	-	-	-	48,250.40	48,332.80	-	-	-	96,583.20
227107	SERVICIOS DE PINTURA Y DERIVADOS CON FIN DE HIGIENE Y EMBELLECIMIENTO	-	-	-	224,731.00	324,500.00	-	-	-	12,150.00	69,797.00	-	-	631,178.00
2272	REPARACIONES DE MAQUINARIAS Y EQUIPOS	3,269,960.85	1,505,602.28	1,253,435.10	1,354,008.45	3,446,713.55	3,439,504.97	2,362,953.67	1,889,605.96	1,645,494.39	1,766,836.75	1,635,637.40	2,595,008.77	26,164,762.14
227202	MANTENIMIENTO Y REPARACION DE EQUIPO DE COMPUTACION	-	-	-	-	-	1,049,020.00	-	-	-	-	-	180,494.69	1,229,514.69
227203	MANTENIMIENTO Y REPARACION DE EQUIPO DE COMUNICACION	-	-	-	-	-	-	12,853.75	-	-	-	-	-	12,853.75
227204	MANTENIMIENTO Y REPARACION DE EQUIPO DE OFICINA Y MUEBLES	1,036,383.16	610,558.76	350,402.33	77,662.26	1,518,386.34	771,817.38	225,211.00	180,098.60	633,737.30	251,953.20	98,541.47	335,703.58	6,090,455.38
227206	MANTENIMIENTO Y REPARACION DE EQUIPOS DE TRANSPORTE, TRACCION Y ELEVACION	2,233,577.69	895,043.52	903,032.77	1,276,346.19	1,928,327.21	1,598,771.09	2,113,088.92	1,709,507.36	1,011,757.09	1,116,257.07	1,353,342.93	1,987,157.30	18,126,209.14
227207	MANTENIMIENTO Y REPARACION DE EQUIPOS DE PRODUCCION	-	-	-	-	-	4,484.00	-	-	-	-	-	-	4,484.00
227208	SERVICIOS DE MANTENIMIENTO, REPARACION, DESMONTE E INSTALACION	-	-	-	-	-	15,412.50	11,800.00	-	-	398,626.48	183,753.00	91,653.20	701,245.18
228	OTROS SERVICIOS NO PERSONALES	11,532,459.82	20,170,237.31	12,683,919.62	6,666,465.44	13,998,903.07	9,239,227.47	14,250,457.90	30,809,872.92	81,944,269.35	15,351,161.60	19,059,808.13	36,396,830.68	272,103,613.33
2281	GASTOS JUDICIALES	66,210.00	468,578.00	225,380.00	101,598.00	1,011,850.00	330,872.00	60,888.00	195,880.00	28,202.00	531,826.00	641,448.00	438,134.00	4,100,866.00
228101	GASTOS POR PROCESOS JUDICIALES	66,210.00	468,578.00	225,380.00	101,598.00	1,011,850.00	330,872.00	60,888.00	195,880.00	28,202.00	531,826.00	641,448.00	438,134.00	4,100,866.00
2282	COMISIONES Y GASTOS BANCARIOS	332,177.15	305,612.66	321,819.70	318,780.09	353,382.76	342,798.46	383,290.00	466,331.26	410,866.84	567,917.95	538,494.82	1,100,063.52	5,441,535.21
228201	COMISIONES Y GASTOS BANCARIOS	332,177.15	305,612.66	321,819.70	318,780.09	353,382.76	342,798.46	383,290.00	466,331.26	410,866.84	567,917.95	538,494.82	1,100,063.52	5,441,535.21
2284	SERVICIOS FUNERARIOS Y GASTOS CONEXOS	138,000.00	143,500.00	30,000.00	-	30,000.00	-	-	-	30,000.00	20,000.00	70,000.00	-	461,500.00
228401	SERVICIOS FUNERARIOS Y GASTOS CONEXOS	138,000.00	143,500.00	30,000.00	-	30,000.00	-	-	-	30,000.00	20,000.00	70,000.00	-	461,500.00
2285	FUMIGACION, LAVANDERIA, LIMPIEZA E HIGIENE	341,731.49	166,945.49	267,871.82	395,229.68	239,431.14	407,040.14	309,593.89	202,921.59	344,901.65	439,925.99	550,859.19	404,934.79	4,071,386.86
228501	FUMIGACION	-	-	39,612.24	84,378.27	-	-	-	-	74,000.00	-	-	-	197,990.51



JUNTA CENTRAL ELECTORAL
DIRECCION FINANCIERA
UNIDAD DE PRESUPUESTO INSTITUCIONAL (UPI)

DETALLE POR OBJETO DEL GASTO DE LA EJECUCION PRESUPUESTARIA CONSOLIDADA
MENSUAL Y ACUMULADO
DEL 01/01/2019 AL 31/12/2019
RD\$

CUENTA	DENOMINACION	EJECUTADO ENERO	EJECUTADO FEBRERO	EJECUTADO MARZO	EJECUTADO ABRIL	EJECUTADO MAYO	EJECUTADO JUNIO	EJECUTADO JULIO	EJECUTADO AGOSTO	EJECUTADO SEPTIEMBRE	EJECUTADO OCTUBRE	EJECUTADO NOVIEMBRE	EJECUTADO DICIEMBRE	ACUMULADO ENERO / DICIEMBRE
228502	LAVANDERIA	27,789.00	57,466.00	36,733.40	56,333.20	63,354.50	56,592.80	-	48,993.60	42,239.40	43,683.60	46,055.40	95,108.00	574,348.90
228503	LIMPIEZA E HIGIENE	313,942.49	109,479.49	191,526.18	254,518.21	176,076.64	350,447.34	309,593.89	153,927.99	228,662.25	396,242.39	504,803.79	309,826.79	3,299,047.45
2286	ORGANIZACION DE EVENTOS Y FESTIVIDADES	5,687,855.28	3,181,274.51	410,784.01	1,205,193.59	6,286,375.52	555,687.15	5,922,154.70	2,021,928.03	4,933,719.74	7,640,640.78	6,914,623.82	5,072,332.38	49,832,569.51
228601	EVENTOS GENERALES	5,616,379.06	3,121,274.51	190,406.20	1,048,193.55	6,173,528.30	457,312.15	5,853,488.00	1,931,928.00	4,933,719.74	7,481,640.78	6,555,938.26	4,766,183.49	48,129,992.04
228603	ACTUACIONES DEPORTIVAS	-	-	66,600.00	-	26,000.00	26,000.00	-	26,000.00	-	-	66,600.00	22,200.00	233,400.00
228604	ACTUACIONES ARTISTICAS	71,476.22	60,000.00	153,777.81	157,000.04	86,847.22	72,375.00	68,666.70	64,000.03	-	159,000.00	292,085.56	283,948.89	1,469,177.47
2287	SERVICIOS TECNICOS Y PROFESIONALES	4,003,311.22	14,172,557.13	9,041,370.33	2,703,899.01	4,876,359.87	5,720,567.45	3,548,713.49	10,085,745.30	9,506,519.49	3,442,099.03	6,375,536.76	22,760,315.00	96,236,994.08
228701	ESTUDIOS, INVESTIGACIONES Y ANALISIS DE FACTIBILIDAD	-	-	-	-	-	-	-	47,181.13	76,679.96	12,427.17	-	-	136,288.26
228702	SERVICIOS JURIDICOS	28,320.00	66,080.00	105,200.00	18,880.00	89,680.00	173,592.16	103,840.00	51,920.00	106,200.00	33,040.00	28,320.00	349,280.00	1,154,352.16
228703	SERVICIOS DE CONTABILIDAD Y AUDITORIA	-	-	-	-	-	-	-	-	-	-	-	14,980,188.26	14,980,188.26
228704	SERVICIOS DE CAPACITACION	49,824.00	10,385,552.00	6,286,740.00	250,125.60	679,212.00	237,113.60	735,262.00	7,307,998.00	5,375,432.00	399,860.00	581,616.00	4,840,888.00	37,129,623.20
228705	SERVICIOS DE INFORMATICA Y SISTEMAS COMPUTARIZADOS	1,686,425.54	356,881.63	353,546.68	399,162.54	354,242.26	356,406.17	317,858.69	320,892.15	130,438.45	701,322.16	-	745,348.52	5,722,524.79
228706	OTROS SERVICIOS TECNICOS PROFESIONALES	2,238,741.68	3,364,043.50	2,295,883.65	2,035,730.87	3,753,225.61	4,953,455.52	2,391,752.80	2,357,754.02	3,817,769.08	2,295,449.70	5,765,600.76	1,844,610.22	37,114,017.41
2288	IMPUESTOS, DERECHOS Y TASAS	254,524.16	900,897.89	655,996.46	605,829.74	657,307.43	1,547,175.35	582,915.57	662,661.44	734,957.05	948,704.95	563,181.35	683,076.41	8,797,227.79
228801	IMPUESTOS	254,524.16	900,897.89	655,996.46	605,829.74	657,307.43	1,547,175.35	582,915.57	662,661.44	734,957.05	926,198.35	557,848.73	681,076.41	8,767,388.57
228802	DERECHOS	-	-	-	-	-	-	-	-	-	-	-	2,000.00	2,000.00
228803	TASAS	-	-	-	-	-	-	-	-	-	22,506.60	5,332.62	-	27,839.22
2289	OTROS GASTOS OPERATIVOS	708,650.52	830,871.63	1,730,697.30	1,335,935.33	544,196.35	335,086.92	3,442,902.26	17,174,405.30	65,955,102.58	1,760,046.91	3,405,664.20	5,937,974.59	103,161,533.89
228904	OTROS GASTOS POR INDEMNIZACIONES Y COMPENSACIONES	-	-	-	-	-	-	-	-	-	-	-	317,033.60	317,033.60
228905	OTROS GASTOS OPERATIVOS NO IDENTIFICADOS PRECEDENTEMENTE	708,650.52	830,871.63	1,730,697.30	1,335,935.33	544,196.35	335,086.92	3,442,902.26	17,174,405.30	65,955,102.58	1,760,046.91	3,405,664.20	5,620,940.99	102,844,500.29
23	MATERIALES Y SUMINISTROS	27,279,148.52	57,745,422.53	83,310,595.01	32,387,559.60	34,968,841.58	56,580,705.60	81,702,899.25	109,698,075.71	119,002,825.17	59,606,054.39	32,568,342.59	112,468,943.45	807,319,413.40
231	ALIMENTOS Y BEBIDAS PARA PERSONAS	7,724,896.58	11,225,159.17	10,167,675.83	8,235,722.31	10,168,705.79	8,196,308.37	11,602,714.33	15,164,690.37	16,927,319.22	12,764,059.36	9,670,683.71	11,267,722.38	133,115,657.42
2311	ALIMENTOS Y BEBIDAS PARA PERSONAS	7,680,344.85	10,689,893.55	9,811,829.75	8,117,865.96	10,059,013.27	7,976,700.60	11,372,248.61	15,103,731.32	16,776,843.79	12,663,138.78	9,408,794.42	11,177,598.44	130,838,003.34
231101	ALIMENTOS Y BEBIDAS PARA PERSONAS	7,680,344.85	10,689,893.55	9,811,829.75	8,117,865.96	10,059,013.27	7,976,700.60	11,372,248.61	15,103,731.32	16,776,843.79	12,663,138.78	9,408,794.42	11,177,598.44	130,838,003.34



JUNTA CENTRAL ELECTORAL
DIRECCION FINANCIERA
UNIDAD DE PRESUPUESTO INSTITUCIONAL (UPI)

DETALLE POR OBJETO DEL GASTO DE LA EJECUCION PRESUPUESTARIA CONSOLIDADA
MENSUAL Y ACUMULADO
DEL 01/01/2019 AL 31/12/2019
RD\$

CUENTA	DENOMINACION	EJECUTADO ENERO	EJECUTADO FEBRERO	EJECUTADO MARZO	EJECUTADO ABRIL	EJECUTADO MAYO	EJECUTADO JUNIO	EJECUTADO JULIO	EJECUTADO AGOSTO	EJECUTADO SEPTIEMBRE	EJECUTADO OCTUBRE	EJECUTADO NOVIEMBRE	EJECUTADO DICIEMBRE	ACUMULADO ENERO / DICIEMBRE
2313	PRODUCTOS AGROFORESTALES Y PECUARIOS	27,977.00	35,578.50	32,071.00	51,409.99	68,090.01	67,645.04	39,105.00	12,222.00	16,043.00	65,005.61	107,242.58	19,332.59	541,722.32
231302	PRODUCTOS AGRICOLAS	-	-	-	7,800.00	-	-	-	-	-	-	7,884.58	-	15,684.58
231303	PRODUCTOS FORESTALES	27,977.00	35,578.50	32,071.00	43,609.99	68,090.01	67,645.04	39,105.00	12,222.00	16,043.00	65,005.61	99,358.00	19,332.59	526,037.74
2314	MADERA, CORCHO Y SUS MANUFACTURAS	16,574.73	499,687.12	323,775.08	66,446.36	41,602.51	151,962.73	191,360.72	48,737.05	134,432.43	35,914.97	154,646.71	70,791.35	1,735,931.76
231401	MADERA, CORCHO Y SUS MANUFACTURAS	16,574.73	499,687.12	323,775.08	66,446.36	41,602.51	151,962.73	191,360.72	48,737.05	134,432.43	35,914.97	154,646.71	70,791.35	1,735,931.76
232	TEXTILES Y VESTUARIOS	200,734.98	1,322,427.48	1,907,202.02	1,116,801.90	405,892.32	454,619.24	780,086.94	9,836,153.81	1,712,340.04	11,375,027.96	1,566,178.47	3,505,920.22	34,183,385.38
2321	HILADOS Y TELAS	2,163.90	76,006.72	6,636.79	2,908.32	10,621.20	33,229.20	1,917.99	1,015.00	3,893.69	-	-	200.00	138,592.81
232101	HILADOS Y TELAS	2,163.90	76,006.72	6,636.79	2,908.32	10,621.20	33,229.20	1,917.99	1,015.00	3,893.69	-	-	200.00	138,592.81
2322	ACABADOS TEXTILES	194,971.00	895,531.92	81,477.87	3,265.78	127,024.01	313,896.54	271,062.46	966,955.01	202,327.13	601,140.59	1,347,607.67	577,189.23	5,582,449.21
232201	ACABADOS TEXTILES	194,971.00	895,531.92	81,477.87	3,265.78	127,024.01	313,896.54	271,062.46	966,955.01	202,327.13	601,140.59	1,347,607.67	577,189.23	5,582,449.21
2323	PRENDAS DE VESTIR	3,600.08	318,738.90	1,819,087.36	1,110,627.80	251,814.58	39,153.50	414,224.63	8,868,183.80	1,465,763.22	10,740,317.37	218,570.80	2,918,141.00	28,168,223.04
232301	PRENDAS DE VESTIR	3,600.08	318,738.90	1,819,087.36	1,110,627.80	251,814.58	39,153.50	414,224.63	8,868,183.80	1,465,763.22	10,740,317.37	218,570.80	2,918,141.00	28,168,223.04
2324	CALZADOS	-	32,149.94	-	-	16,432.53	68,340.00	92,881.86	-	40,356.00	33,570.00	-	10,389.99	294,120.32
232401	CALZADOS	-	32,149.94	-	-	16,432.53	68,340.00	92,881.86	-	40,356.00	33,570.00	-	10,389.99	294,120.32
233	PRODUCTOS DE PAPEL, CARTON E IMPRESOS	8,504,840.68	4,390,250.40	8,785,011.72	9,133,713.53	5,407,760.20	9,092,131.71	1,375,104.31	20,740,570.90	23,587,859.11	1,328,312.08	817,028.94	63,268,866.08	156,431,449.67
2331	PAPEL DE ESCRITORIO	81,164.87	2,945,956.30	19,272.46	397,623.74	266,197.79	146,462.85	24,349.95	5,511,433.10	472,342.80	225,248.99	36,612.37	1,781,813.78	11,908,478.99
233101	PAPEL DE ESCRITORIO	81,164.87	2,945,956.30	19,272.46	397,623.74	266,197.79	146,462.85	24,349.95	5,511,433.10	472,342.80	225,248.99	36,612.37	1,781,813.78	11,908,478.99
2332	PRODUCTOS DE PAPEL Y CARTON	71,046.55	1,395,830.79	220,690.34	332,447.73	2,428,022.30	582,531.29	891,752.66	15,072,163.51	8,996,973.90	897,543.87	718,726.07	61,359,707.92	92,967,436.91
233201	PRODUCTOS DE PAPEL Y CARTON	71,046.55	1,395,830.79	220,690.34	332,447.73	2,428,022.30	582,531.29	891,752.66	15,072,163.51	8,996,973.90	897,543.87	718,726.07	61,359,707.92	92,967,436.91
2333	PRODUCTOS DE ARTES GRAFICAS	8,352,629.26	9,651.31	8,523,771.37	8,342,292.03	2,635,801.37	8,358,637.57	2,267.90	156,974.29	14,010,392.41	183,189.22	61,690.51	21,033.50	50,658,330.74
233301	PRODUCTOS DE ARTES GRAFICAS	8,352,629.26	9,651.31	8,523,771.37	8,342,292.03	2,635,801.37	8,358,637.57	2,267.90	156,974.29	14,010,392.41	183,189.22	61,690.51	21,033.50	50,658,330.74
2334	LIBROS, REVISTAS Y PERIODICOS	-	38,812.00	277.55	61,350.03	63,738.75	-	17,790.00	-	108,150.00	-	-	52,478.75	342,597.08
233401	LIBROS, REVISTAS Y PERIODICOS	-	38,812.00	277.55	61,350.03	63,738.75	-	17,790.00	-	108,150.00	-	-	52,478.75	342,597.08
2335	TEXTOS DE ENSEÑANZA	-	-	21,000.00	-	14,000.00	4,500.00	63,000.00	-	-	22,000.00	-	1,200.00	125,700.00



JUNTA CENTRAL ELECTORAL
DIRECCION FINANCIERA
UNIDAD DE PRESUPUESTO INSTITUCIONAL (UPI)

DETALLE POR OBJETO DEL GASTO DE LA EJECUCION PRESUPUESTARIA CONSOLIDADA
MENSUAL Y ACUMULADO
DEL 01/01/2019 AL 31/12/2019
RD\$

CUENTA	DENOMINACION	EJECUTADO ENERO	EJECUTADO FEBRERO	EJECUTADO MARZO	EJECUTADO ABRIL	EJECUTADO MAYO	EJECUTADO JUNIO	EJECUTADO JULIO	EJECUTADO AGOSTO	EJECUTADO SEPTIEMBRE	EJECUTADO OCTUBRE	EJECUTADO NOVIEMBRE	EJECUTADO DICIEMBRE	ACUMULADO ENERO / DICIEMBRE
233501	TEXTOS DE ENSEÑANZA	-	-	21,000.00	-	14,000.00	4,500.00	63,000.00	-	-	22,000.00	-	1,200.00	125,700.00
2336	ESPECIES TIMBRADOS Y VALORADAS	-	-	-	-	-	-	375,943.80	-	-	330.00	-	52,632.14	428,905.94
233601	ESPECIES TIMBRADOS Y VALORADAS	-	-	-	-	-	-	375,943.80	-	-	330.00	-	52,632.14	428,905.94
234	PRODUCTOS FARMACEUTICOS	3,807.29	7,541.80	5,674.11	2,190.91	72,095.69	4,944.57	1,853.97	221,799.86	648.00	35,087.13	1,617.40	33,570.71	390,831.44
2341	PRODUCTOS MEDICINALES PARA USO HUMANO	3,807.29	7,541.80	5,674.11	2,190.91	72,095.69	4,944.57	1,853.97	221,799.86	648.00	35,087.13	1,617.40	33,570.71	390,831.44
234101	PRODUCTOS MEDICINALES PARA USO HUMANO	3,807.29	7,541.80	5,674.11	2,190.91	72,095.69	4,944.57	1,853.97	221,799.86	648.00	35,087.13	1,617.40	33,570.71	390,831.44
235	PRODUCTOS DE CUERO, CAUCHO Y PLASTICO	460,651.44	7,013,856.16	20,386,927.37	2,083,010.98	3,695,565.45	7,674,555.19	18,988,054.46	10,928,929.97	21,898,708.87	4,856,075.14	587,069.71	4,430,598.38	103,004,003.12
2351	CUEROS Y PIELES	3,800.00	696.68	-	-	-	-	9,027.00	-	-	-	-	-	13,523.68
235101	CUEROS Y PIELES	3,800.00	696.68	-	-	-	-	9,027.00	-	-	-	-	-	13,523.68
2352	ARTICULOS DE CUERO	-	583.75	400.00	-	1,733,184.00	12,799.50	1,500.00	3,221.40	3,402.72	-	708.00	67,260.00	1,823,059.37
235201	ARTICULOS DE CUERO	-	583.75	400.00	-	1,733,184.00	12,799.50	1,500.00	3,221.40	3,402.72	-	708.00	67,260.00	1,823,059.37
2353	LLANTAS Y NEUMATICOS	286,294.32	646,258.07	70,036.92	72,572.39	96,726.78	546,191.73	342,369.86	8,171.50	1,090,799.63	252,712.55	66,427.06	248,042.26	3,726,603.07
235301	LLANTAS Y NEUMATICOS	286,294.32	646,258.07	70,036.92	72,572.39	96,726.78	546,191.73	342,369.86	8,171.50	1,090,799.63	252,712.55	66,427.06	248,042.26	3,726,603.07
2354	ARTICULOS DE CAUCHO	2,529.92	17,261.80	34,144.89	116,294.98	33,300.61	235,905.50	49,488.75	70,056.69	95,360.57	15,098.90	62,326.96	1,450,913.87	2,182,683.44
235401	ARTICULOS DE CAUCHO	2,529.92	17,261.80	34,144.89	116,294.98	33,300.61	235,905.50	49,488.75	70,056.69	95,360.57	15,098.90	62,326.96	1,450,913.87	2,182,683.44
2355	ARTICULOS DE PLASTICO	168,027.20	6,349,055.86	20,282,345.56	1,894,143.61	1,832,354.06	6,879,658.46	18,585,668.85	10,847,480.38	20,709,145.95	4,588,263.69	457,607.69	2,664,382.25	95,258,133.56
235501	ARTICULOS DE PLASTICO	168,027.20	6,349,055.86	20,282,345.56	1,894,143.61	1,832,354.06	6,879,658.46	18,585,668.85	10,847,480.38	20,709,145.95	4,588,263.69	457,607.69	2,664,382.25	95,258,133.56
236	PRODUCTOS DE MINERALES, METALICOS Y NO METALICOS	609,096.73	2,598,400.05	2,935,075.65	1,274,743.48	1,045,057.44	6,493,134.27	2,224,414.39	619,282.68	1,965,795.92	1,097,170.29	915,018.34	1,249,184.41	23,026,373.65
2361	PRODUCTOS DE CEMENTO, CAL, ASBESTO, YESO Y ARCILLA	97,977.33	221,975.37	262,162.24	15,926.44	80,665.73	68,942.85	451,031.88	88,432.66	63,120.44	85,556.66	29,078.57	48,784.28	1,513,654.45
236101	PRODUCTOS DE CEMENTO	97,977.33	152,835.20	141,363.45	15,772.92	76,612.43	62,894.97	51,235.07	18,104.87	37,610.24	46,838.69	9,728.34	13,875.21	724,848.72
236104	PRODUCTOS DE YESO	-	52,313.27	97,449.18	153.52	2,807.22	6,047.88	399,796.81	70,327.79	25,510.20	38,717.97	19,350.23	34,909.07	747,383.14
236105	PRODUCTOS DE ARCILLA Y DERIVADOS	-	16,826.90	23,349.61	-	1,246.08	-	-	-	-	-	-	-	41,422.59
2362	PRODUCTOS DE VIDRIO, LOZA Y PORCELANA	91,021.00	1,050,856.46	306,163.39	72,947.41	228,887.50	306,676.13	441,261.25	155,741.45	158,038.51	109,054.83	236,533.28	453,724.77	3,610,905.98
236201	PRODUCTOS DE VIDRIO	83,721.00	793,821.91	259,162.05	61,099.03	59,788.88	288,200.74	357,913.87	67,557.68	136,907.96	72,368.37	231,813.28	415,245.72	2,827,600.49



JUNTA CENTRAL ELECTORAL
DIRECCION FINANCIERA
UNIDAD DE PRESUPUESTO INSTITUCIONAL (UPI)

DETALLE POR OBJETO DEL GASTO DE LA EJECUCION PRESUPUESTARIA CONSOLIDADA
MENSUAL Y ACUMULADO
DEL 01/01/2019 AL 31/12/2019
RD\$

CUENTA	DENOMINACION	EJECUTADO ENERO	EJECUTADO FEBRERO	EJECUTADO MARZO	EJECUTADO ABRIL	EJECUTADO MAYO	EJECUTADO JUNIO	EJECUTADO JULIO	EJECUTADO AGOSTO	EJECUTADO SEPTIEMBRE	EJECUTADO OCTUBRE	EJECUTADO NOVIEMBRE	EJECUTADO DICIEMBRE	ACUMULADO ENERO / DICIEMBRE
236203	PRODUCTOS DE PORCELANA	7,300.00	257,034.55	47,001.34	11,848.38	169,098.62	18,475.39	83,347.38	88,183.77	21,130.55	36,686.46	4,720.00	38,479.05	783,305.49
2363	PRODUCTOS METALICOS Y SUS DERIVADOS	407,220.54	1,314,051.70	2,346,939.09	1,175,538.62	712,882.40	6,114,744.11	1,237,278.09	374,513.61	1,732,756.48	894,871.46	642,159.49	741,837.38	17,694,792.97
236301	PRODUCTOS FERROSOS	14,204.39	49,313.61	235,878.65	12,167.65	21,606.18	39,013.39	36,003.49	22,143.66	20,834.94	67,151.21	9,955.70	25,560.63	553,833.50
236302	PRODUCTOS NO FERROSOS	5,962.24	8,731.49	4,057.94	-	6,883.01	1,959.36	57,651.01	6,694.00	349.04	5,871.90	2,864.95	6,889.09	107,914.03
236303	ESTRUCTURAS METALICAS ACABADAS	149,569.32	370,459.33	791,050.18	361,467.39	344,992.31	5,530,364.63	666,173.41	125,157.01	187,474.61	266,402.34	48,497.00	310,354.06	9,151,961.59
236304	HERRAMIENTAS MENORES	27,698.41	41,033.08	5,671.91	5,394.17	149,222.26	98,658.19	128,891.07	24,123.70	665,059.42	38,977.85	203,624.76	40,481.03	1,428,835.85
236306	ACCESORIOS DE METAL	209,786.18	844,514.19	1,310,280.41	796,509.41	190,178.65	444,748.54	348,559.11	196,395.24	859,038.47	516,468.16	377,217.08	358,552.57	6,452,248.01
2364	MINERALES	12,877.86	11,516.52	19,810.93	10,331.01	22,621.81	2,771.18	94,843.17	594.96	11,880.49	7,687.34	7,247.00	4,837.98	207,020.25
236401	MINERALES METALÍFEROS	-	-	-	-	-	-	-	-	-	94.40	-	-	94.40
236404	PIEDRA, ARCILLA Y ARENA	7,628.01	10,234.51	17,262.99	7,986.00	22,621.81	141.23	14,459.60	100.00	7,400.00	6,700.00	7,247.00	4,410.00	106,191.15
236406	PRODUCTOS ABRASIVOS	5,249.85	1,282.01	2,547.94	2,345.01	-	2,629.95	80,383.57	494.96	4,480.49	892.94	-	427.98	100,734.70
237	COMBUSTIBLES, LUBRICANTES, PRODUCTOS QUIMICOS Y CONEXOS	8,189,635.48	7,493,256.71	7,263,579.06	7,323,928.89	10,660,653.92	8,872,993.42	9,956,387.33	12,332,745.67	29,063,583.91	12,911,795.58	12,917,411.52	18,644,841.34	145,630,812.82
2371	COMBUSTIBLES Y LUBRICANTES	8,078,311.60	6,784,359.80	5,738,601.75	7,052,458.71	9,238,154.98	6,742,777.52	9,562,648.70	10,299,614.87	28,786,163.15	12,740,252.09	12,783,804.50	12,436,560.55	130,243,708.21
237101	GASOLINA	859,966.17	419,702.67	712,659.78	699,414.45	1,044,890.70	579,179.93	1,787,943.98	1,320,717.71	1,692,112.23	1,682,830.67	4,218,986.02	1,833,791.96	16,852,196.26
237102	GASOIL	7,058,095.09	6,360,985.11	5,020,087.15	5,908,011.35	8,184,236.88	6,002,952.67	7,770,602.42	8,967,484.16	26,725,792.93	11,047,510.53	8,560,677.88	10,599,841.59	112,206,277.76
237104	GAS GLP	1,243.20	-	-	-	1,518.00	-	-	2,100.00	1,000.00	-	1,000.00	1,200.00	8,061.20
237105	ACEITES Y GRASAS	159,007.14	3,672.02	5,854.82	443,726.44	7,509.40	160,644.92	4,102.30	6,413.00	367,057.99	9,910.89	3,140.60	1,727.00	1,172,766.52
237106	LUBRICANTES	-	-	-	1,306.47	-	-	-	2,900.00	200.00	-	-	-	4,406.47
2372	PRODUCTOS QUIMICOS Y CONEXOS	111,323.88	708,896.91	1,524,977.31	271,470.18	1,422,498.94	2,130,215.90	393,738.63	2,033,130.80	277,420.77	171,543.49	133,607.02	6,208,280.79	15,387,104.61
237203	PRODUCTOS QUIMICOS DE USO PERSONAL (DESINFECTANTES Y LIMPIADORES)	45,327.02	201,680.66	24,950.14	52,386.38	47,618.23	379,735.60	1,121.77	3,569.54	2,140.75	2,095.80	7,383.76	1,614.79	769,624.44
237205	INSECTICIDAS, FUMIGANTES Y OTROS	2,064.94	18,624.00	33,630.00	29,275.89	1,235.15	269,974.05	1,088.34	2,518.46	1,339.23	1,659.92	1,451.50	1,275.00	364,136.47
237206	PINTURAS, BARNICES, LACAS, DILUYENTES Y ABSORBENTES PARA PINTURAS	10,698.55	59,407.40	1,204,017.60	89,296.94	781,859.14	651,114.97	33,230.24	1,644,061.11	51,172.85	54,651.36	26,496.01	21,289.28	4,627,295.45
237299	OTROS PRODUCTOS QUIMICOS Y CONEXOS	53,233.37	429,184.85	262,379.57	100,510.97	591,786.42	829,391.28	358,298.28	382,981.69	222,767.94	113,136.41	98,275.75	6,184,101.72	9,626,048.25
239	PRODUCTOS Y UTILES VARIOS	1,585,485.34	23,694,530.76	31,859,449.25	3,217,447.60	3,513,110.77	15,792,018.83	36,774,283.53	39,853,902.46	23,846,570.10	15,238,526.84	6,093,334.50	10,068,239.92	211,536,899.91



JUNTA CENTRAL ELECTORAL
DIRECCION FINANCIERA
UNIDAD DE PRESUPUESTO INSTITUCIONAL (UPI)

DETALLE POR OBJETO DEL GASTO DE LA EJECUCION PRESUPUESTARIA CONSOLIDADA
MENSUAL Y ACUMULADO
DEL 01/01/2019 AL 31/12/2019
RD\$

CUENTA	DENOMINACION	EJECUTADO ENERO	EJECUTADO FEBRERO	EJECUTADO MARZO	EJECUTADO ABRIL	EJECUTADO MAYO	EJECUTADO JUNIO	EJECUTADO JULIO	EJECUTADO AGOSTO	EJECUTADO SEPTIEMBRE	EJECUTADO OCTUBRE	EJECUTADO NOVIEMBRE	EJECUTADO DICIEMBRE	ACUMULADO ENERO / DICIEMBRE
2391	MATERIAL PARA LIMPIEZA	1,718.38	79,579.74	2,001.80	16,815.35	50,425.16	224,408.53	132,880.70	92,443.93	568,692.36	309,520.59	106,163.28	147,737.69	1,732,387.50
239101	MATERIAL PARA LIMPIEZA	1,718.38	79,579.74	2,001.80	16,815.35	50,425.16	224,408.53	132,880.70	92,443.93	568,692.36	309,520.59	106,163.28	147,737.69	1,732,387.50
2392	UTILES DE ESCRITORIO, OFICINA, INFORMATICA Y DE ENSEÑANZA	914,551.63	21,877,249.56	30,697,888.04	1,808,043.26	1,782,132.37	14,044,956.29	34,763,152.55	9,279,408.03	18,266,235.12	11,291,339.29	5,260,709.30	7,668,702.58	157,654,368.03
239201	UTILES DE ESCRITORIO, OFICINA E INFORMATICA	914,551.63	21,876,377.58	30,697,888.04	1,808,043.26	1,782,132.37	14,044,956.29	34,763,152.55	9,279,408.03	18,266,235.12	11,291,339.29	5,260,709.30	7,668,702.58	157,653,496.05
239202	UTILES ESCOLARES	-	871.98	-	-	-	-	-	-	-	-	-	-	871.98
2393	UTILES MENORES MEDICO QUIRURGICOS	1,070.00	4,390.78	-	-	1,280.70	2,627.62	-	-	221,781.00	5,398.11	15,222.00	116,525.00	368,295.21
239301	UTILES MENORES MEDICO QUIRURGICOS	1,070.00	4,390.78	-	-	1,280.70	2,627.62	-	-	221,781.00	5,398.11	15,222.00	116,525.00	368,295.21
2394	UTILES DESTINADOS A ACTIVIDADES DEPORTIVAS Y RECREATIVAS	-	-	-	-	-	-	-	-	-	-	-	44,718.01	44,718.01
239401	UTILES DESTINADOS A ACTIVIDADES DEPORTIVAS Y RECREATIVAS	-	-	-	-	-	-	-	-	-	-	-	44,718.01	44,718.01
2395	UTILES DE COCINA Y COMEDOR	22,675.71	24,885.26	9,092.71	5,525.00	41,543.48	30,803.50	239,292.43	89,033.31	92,671.72	35,832.55	3,618.98	28,522.37	623,497.02
239501	UTILES DE COCINA Y COMEDOR	22,675.71	24,885.26	9,092.71	5,525.00	41,543.48	30,803.50	239,292.43	89,033.31	92,671.72	35,832.55	3,618.98	28,522.37	623,497.02
2396	PRODUCTOS ELECTRICOS Y AFINES	363,140.91	1,623,373.84	747,419.27	1,230,829.00	1,263,020.12	1,402,955.09	1,346,885.52	28,831,348.72	3,128,551.75	1,293,606.36	523,570.03	1,427,826.42	43,182,527.03
239601	PRODUCTOS ELECTRICOS Y AFINES	363,140.91	1,623,373.84	747,419.27	1,230,829.00	1,263,020.12	1,402,955.09	1,346,885.52	28,831,348.72	3,128,551.75	1,293,606.36	523,570.03	1,427,826.42	43,182,527.03
2397	PRODUCTOS Y UTILES VETERINARIOS	-	-	-	-	-	-	-	-	-	-	-	526.30	526.30
239701	PRODUCTOS Y UTILES VETERINARIOS	-	-	-	-	-	-	-	-	-	-	-	526.30	526.30
2398	OTROS REPUESTOS Y ACCESORIOS MENORES	258,450.85	54,673.52	29,888.92	142,907.48	303,718.74	69,914.79	268,011.78	1,512,619.86	1,476,937.23	2,284,601.28	128,164.79	626,107.20	7,155,996.44
239801	OTROS REPUESTOS Y ACCESORIOS MENORES	258,450.85	54,673.52	29,888.92	142,907.48	303,718.74	69,914.79	268,011.78	1,512,619.86	1,476,937.23	2,284,601.28	128,164.79	626,107.20	7,155,996.44
2399	PRODUCTOS Y UTILES VARIOS N.I.P.	23,877.86	30,378.06	373,158.51	13,327.51	70,990.20	16,353.01	24,060.55	49,048.61	91,700.92	18,228.67	55,886.12	7,574.36	774,584.37
239901	PRODUCTOS Y UTILES VARIOS N.I.P.	23,877.86	30,378.06	373,158.51	13,327.51	70,990.20	16,353.01	24,060.55	49,048.61	91,700.92	18,228.67	55,886.12	7,574.36	774,584.37
24	TRANSFERENCIAS CORRIENTES	1,794,830.42	2,741,458.16	67,459.49	387,543.28	54,630.19	20,000.00	1,599,044.67	35,576.47	218,397.50	38,000.00	1,818,929.57	5,000.00	8,780,869.75
241	TRANSFERENCIAS CORRIENTES AL SECTOR PRIVADO	1,541,280.42	2,741,458.16	67,459.49	134,293.28	54,630.19	20,000.00	1,599,044.67	35,576.47	218,397.50	38,000.00	1,818,929.57	5,000.00	8,274,069.75
2412	AYUDAS Y DONACIONES A PERSONAS	1,541,280.42	19,351.19	27,459.49	134,293.28	54,630.19	20,000.00	1,599,044.67	35,576.47	218,397.50	38,000.00	118,929.57	5,000.00	3,811,962.78
241201	AYUDAS Y DONACIONES PROGRAMADAS A HOGARES Y PERSONAS	1,521,280.42	19,351.19	6,459.49	34,293.28	14,630.19	5,000.00	39,000.22	15,576.47	15,397.50	5,000.00	38,929.57	5,000.00	1,719,918.33
241202	AYUDAS Y DONACIONES OCASIONALES A HOGARES Y PERSONAS	20,000.00	-	21,000.00	100,000.00	40,000.00	15,000.00	1,560,044.45	20,000.00	203,000.00	33,000.00	80,000.00	-	2,092,044.45



JUNTA CENTRAL ELECTORAL
DIRECCION FINANCIERA
UNIDAD DE PRESUPUESTO INSTITUCIONAL (UPI)

DETALLE POR OBJETO DEL GASTO DE LA EJECUCION PRESUPUESTARIA CONSOLIDADA
MENSUAL Y ACUMULADO
DEL 01/01/2019 AL 31/12/2019
RD\$

CUENTA	DENOMINACION	EJECUTADO ENERO	EJECUTADO FEBRERO	EJECUTADO MARZO	EJECUTADO ABRIL	EJECUTADO MAYO	EJECUTADO JUNIO	EJECUTADO JULIO	EJECUTADO AGOSTO	EJECUTADO SEPTIEMBRE	EJECUTADO OCTUBRE	EJECUTADO NOVIEMBRE	EJECUTADO DICIEMBRE	ACUMULADO ENERO / DICIEMBRE		
2414	BECAS Y VIAJES DE ESTUDIOS	-	2,722,106.97	-	-	-	-	-	-	-	-	-	-	1,700,000.00	-	4,422,106.97
241401	BECAS NACIONALES	-	2,722,106.97	-	-	-	-	-	-	-	-	-	-	1,700,000.00	-	4,422,106.97
2416	TRANSFERENCIAS CORRIENTES A ASOCIACIONES SIN FINES DE LUCRO Y PARTIDOS POLÍTICOS	-	-	40,000.00	-	-	-	-	-	-	-	-	-	-	-	40,000.00
241601	TRANSFERENCIAS CORRIENTES PROGRAMADAS A ASOCIACIONES SIN FINES DE LUCRO	-	-	40,000.00	-	-	-	-	-	-	-	-	-	-	-	40,000.00
247	TRANSFERENCIAS CORRIENTES AL SECTOR EXTERNO	253,550.00	-	-	253,250.00	-	-	-	-	-	-	-	-	-	-	506,800.00
2472	TRANSFERENCIAS CORRIENTES A ORGANISMOS INTERNACIONALES	253,550.00	-	-	253,250.00	-	-	-	-	-	-	-	-	-	-	506,800.00
247201	TRANSFERENCIAS CORRIENTES A ORGANISMOS INTERNACIONALES	253,550.00	-	-	253,250.00	-	-	-	-	-	-	-	-	-	-	506,800.00
26	BIENES MUEBLES, INMUEBLES E INTANGIBLES	69,645,861.90	21,991,325.77	24,604,904.10	26,812,554.81	208,755,457.37	290,595,263.52	430,587,789.89	362,124,016.99	40,218,392.43	96,896,958.23	25,042,769.41	21,470,048.43	1,618,745,342.86		
261	MOBILIARIO Y EQUIPO	47,491,276.85	11,657,696.73	9,206,650.08	26,368,289.82	169,344,795.85	287,547,507.51	420,998,414.41	132,372,690.80	12,322,173.34	15,454,202.78	9,779,412.93	19,631,172.43	1,162,174,283.54		
2611	MUEBLES DE OFICINA Y ESTANTERIA	5,655,988.85	2,225,656.46	1,433,931.11	1,123,574.76	1,107,733.89	1,598,880.39	5,537,193.42	905,871.89	3,904,912.05	966,489.20	335,373.88	7,420,670.97	32,216,276.87		
261101	MUEBLES DE OFICINA Y ESTANTERIA	5,655,988.85	2,225,656.46	1,433,931.11	1,123,574.76	1,107,733.89	1,598,880.39	5,537,193.42	905,871.89	3,904,912.05	966,489.20	335,373.88	7,420,670.97	32,216,276.87		
2612	MUEBLES DE ALOJAMIENTO, EXCEPTO DE OFICINA Y ESTANTERIA	-	-	-	-	9,894.30	6,655.20	-	-	-	9,781.02	-	-	26,330.52		
261201	MUEBLES DE ALOJAMIENTO, EXCEPTO DE OFICINA Y ESTANTERIA	-	-	-	-	9,894.30	6,655.20	-	-	-	9,781.02	-	-	26,330.52		
2613	EQUIPO COMPUTACIONAL	40,336,792.29	4,882,633.67	4,099,314.42	23,858,054.58	164,587,008.58	283,231,468.49	409,769,179.54	127,659,502.29	1,184,329.89	6,403,830.86	2,668,763.94	8,260,818.91	1,076,941,697.46		
261301	EQUIPO COMPUTACIONAL	40,336,792.29	4,882,633.67	4,099,314.42	23,858,054.58	164,587,008.58	283,231,468.49	409,769,179.54	127,659,502.29	1,184,329.89	6,403,830.86	2,668,763.94	8,260,818.91	1,076,941,697.46		
2614	ELECTRODOMESTICOS	1,384,702.41	3,466,823.95	3,319,571.57	769,080.66	2,608,258.63	2,212,373.90	4,892,197.40	2,116,774.57	3,138,959.86	7,343,675.04	5,744,731.20	2,278,808.45	39,275,957.64		
261401	ELECTRODOMESTICOS	1,384,702.41	3,466,823.95	3,319,571.57	769,080.66	2,608,258.63	2,212,373.90	4,892,197.40	2,116,774.57	3,138,959.86	7,343,675.04	5,744,731.20	2,278,808.45	39,275,957.64		
2619	OTROS MOBILIARIOS Y EQUIPOS NO IDENTIFICADOS PRECEDENTEMENTE	113,793.30	1,082,582.65	353,832.98	617,579.82	1,031,900.45	498,129.53	799,844.06	1,690,542.05	4,093,971.54	730,426.66	1,030,543.91	1,670,874.10	13,714,021.05		
261901	OTROS MOBILIARIOS Y EQUIPOS NO IDENTIFICADOS PRECEDENTEMENTE	113,793.30	1,082,582.65	353,832.98	617,579.82	1,031,900.45	498,129.53	799,844.06	1,690,542.05	4,093,971.54	730,426.66	1,030,543.91	1,670,874.10	13,714,021.05		
262	MOBILIARIO Y EQUIPO EDUCACIONAL Y RECREATIVO	2,611,657.18	1,029,870.98	585,237.91	126,479.99	16,754.82	285,532.77	565,521.92	683,151.09	371,718.88	648,203.76	937,519.74	43,388.44	7,905,037.48		
2621	EQUIPOS Y APARATOS AUDIOVISUALES	18,124.80	752,115.41	465,515.90	5,529.99	-	159,583.20	104,267.92	571,865.29	371,718.88	214,190.40	226,354.98	23,305.00	2,912,571.77		
262101	EQUIPOS Y APARATOS AUDIOVISUALES	18,124.80	752,115.41	465,515.90	5,529.99	-	159,583.20	104,267.92	571,865.29	371,718.88	214,190.40	226,354.98	23,305.00	2,912,571.77		
2623	CAMARAS FOTOGRAFICAS Y DE VIDEO	2,593,532.38	277,755.57	119,722.01	120,950.00	16,754.82	125,949.57	461,254.00	111,285.80	-	434,013.36	711,164.76	20,083.44	4,992,465.71		
262301	CAMARAS FOTOGRAFICAS Y DE VIDEO	2,593,532.38	277,755.57	119,722.01	120,950.00	16,754.82	125,949.57	461,254.00	111,285.80	-	434,013.36	711,164.76	20,083.44	4,992,465.71		



JUNTA CENTRAL ELECTORAL
DIRECCION FINANCIERA
UNIDAD DE PRESUPUESTO INSTITUCIONAL (UPI)

DETALLE POR OBJETO DEL GASTO DE LA EJECUCION PRESUPUESTARIA CONSOLIDADA
MENSUAL Y ACUMULADO
DEL 01/01/2019 AL 31/12/2019
RD\$

CUENTA	DENOMINACION	EJECUTADO ENERO	EJECUTADO FEBRERO	EJECUTADO MARZO	EJECUTADO ABRIL	EJECUTADO MAYO	EJECUTADO JUNIO	EJECUTADO JULIO	EJECUTADO AGOSTO	EJECUTADO SEPTIEMBRE	EJECUTADO OCTUBRE	EJECUTADO NOVIEMBRE	EJECUTADO DICIEMBRE	ACUMULADO ENERO / DICIEMBRE
263	EQUIPO E INSTRUMENTAL, CIENTIFICO Y LABORATORIO	-	-	79,211.51	-	-	-	-	2,797.78	-	-	-	-	82,009.29
2631	EQUIPO MEDICO Y DE LABORATORIO	-	-	79,211.51	-	-	-	-	2,797.78	-	-	-	-	82,009.29
263101	EQUIPO MEDICO Y DE LABORATORIO	-	-	79,211.51	-	-	-	-	2,797.78	-	-	-	-	82,009.29
264	VEHICULOS Y EQUIPO DE TRANSPORTE, TRACCION Y ELEVACION	1,275,598.95	6,731,385.95	12,656,758.70	-	27,100.00	2,127,060.00	779,676.24	25,606,311.31	80,688.40	36,187,954.60	380,525.98	97,448.12	85,950,508.25
2641	AUTOMOVILES Y CAMIONES	1,275,598.95	6,731,385.95	12,656,758.70	-	-	2,127,060.00	-	22,468,736.40	-	36,187,954.60	-	76,058.12	81,523,552.72
264101	AUTOMOVILES Y CAMIONES	1,275,598.95	6,731,385.95	12,656,758.70	-	-	2,127,060.00	-	22,468,736.40	-	36,187,954.60	-	76,058.12	81,523,552.72
2648	OTROS EQUIPOS DE TRANSPORTE	-	-	-	-	27,100.00	-	779,676.24	3,137,574.91	80,688.40	-	380,525.98	21,390.00	4,426,955.53
264801	OTROS EQUIPOS DE TRANSPORTE	-	-	-	-	27,100.00	-	779,676.24	3,137,574.91	80,688.40	-	380,525.98	21,390.00	4,426,955.53
265	MAQUINARIA, OTROS EQUIPOS Y HERRAMIENTAS	8,495,120.21	1,308,872.59	603,049.51	153,307.07	39,331,937.70	635,163.24	5,250,725.83	198,261,942.73	24,601,003.14	25,049,257.83	8,980,209.84	1,147,532.70	313,818,122.39
2652	MAQUINARIA Y EQUIPO INDUSTRIAL	25,488.00	11,535.59	54,479.98	25,998.35	19,322.50	-	88,609.37	29,119.11	30,800.00	34,500.00	-	338,524.50	658,377.40
265201	MAQUINARIA Y EQUIPO INDUSTRIAL	25,488.00	11,535.59	54,479.98	25,998.35	19,322.50	-	88,609.37	29,119.11	30,800.00	34,500.00	-	338,524.50	658,377.40
2653	MAQUINARIA Y EQUIPO DE CONSTRUCCIÓN	-	-	-	-	20,591.00	-	-	-	-	-	-	-	20,591.00
265301	MAQUINARIA Y EQUIPO DE CONSTRUCCIÓN	-	-	-	-	20,591.00	-	-	-	-	-	-	-	20,591.00
2655	EQUIPO DE COMUNICACION, TELECOMUNICACIONES Y SEÑALAMIENTO	145,312.28	500,376.69	307,146.76	12,945.80	47,413.50	17,382.50	685,296.03	55,050.35	14,831,851.52	14,403,514.24	8,884,881.33	633,918.76	40,525,089.76
265501	EQUIPO DE COMUNICACION, TELECOMUNICACIONES Y SEÑALAMIENTO	145,312.28	500,376.69	307,146.76	12,945.80	47,413.50	17,382.50	685,296.03	55,050.35	14,831,851.52	14,403,514.24	8,884,881.33	633,918.76	40,525,089.76
2656	EQUIPO DE GENERACION ELECTRICA, APARATOS Y ACCESORIOS ELECTRICOS	8,323,219.93	788,930.81	241,422.77	114,362.92	39,244,610.70	617,780.74	4,476,820.43	198,177,773.27	9,738,351.62	10,582,481.59	95,328.51	175,089.44	272,576,172.73
265601	EQUIPO DE GENERACION ELECTRICA, APARATOS Y ACCESORIOS ELECTRICOS	8,323,219.93	788,930.81	241,422.77	114,362.92	39,244,610.70	617,780.74	4,476,820.43	198,177,773.27	9,738,351.62	10,582,481.59	95,328.51	175,089.44	272,576,172.73
2657	HERRAMIENTAS Y MAQUINAS-HERRAMIENTAS	1,100.00	-	-	-	-	-	-	-	-	28,762.00	-	-	29,862.00
265701	HERRAMIENTAS	1,100.00	-	-	-	-	-	-	-	-	28,762.00	-	-	29,862.00
2658	OTROS EQUIPOS	-	8,029.50	-	-	-	-	-	-	-	-	-	-	8,029.50
265801	OTROS EQUIPOS	-	8,029.50	-	-	-	-	-	-	-	-	-	-	8,029.50
266	EQUIPO DE DEFENSA Y SEGURIDAD	-	-	-	-	34,869.00	-	1,380,897.68	454,477.00	872,376.06	257,301.36	40,120.00	101,480.00	3,141,521.10
2662	EQUIPOS DE SEGURIDAD	-	-	-	-	34,869.00	-	1,380,897.68	454,477.00	872,376.06	257,301.36	40,120.00	101,480.00	3,141,521.10
266201	EQUIPOS DE SEGURIDAD	-	-	-	-	34,869.00	-	1,380,897.68	454,477.00	872,376.06	257,301.36	40,120.00	101,480.00	3,141,521.10



JUNTA CENTRAL ELECTORAL
DIRECCION FINANCIERA
UNIDAD DE PRESUPUESTO INSTITUCIONAL (UPI)

DETALLE POR OBJETO DEL GASTO DE LA EJECUCION PRESUPUESTARIA CONSOLIDADA
MENSUAL Y ACUMULADO
DEL 01/01/2019 AL 31/12/2019
RD\$

CUENTA	DENOMINACION	EJECUTADO ENERO	EJECUTADO FEBRERO	EJECUTADO MARZO	EJECUTADO ABRIL	EJECUTADO MAYO	EJECUTADO JUNIO	EJECUTADO JULIO	EJECUTADO AGOSTO	EJECUTADO SEPTIEMBRE	EJECUTADO OCTUBRE	EJECUTADO NOVIEMBRE	EJECUTADO DICIEMBRE	ACUMULADO ENERO / DICIEMBRE
268	BIENES INTANGIBLES	9,772,208.71	1,263,499.52	1,473,996.39	164,477.93	-	-	1,612,553.81	4,742,646.28	1,970,432.61	19,300,037.90	4,924,980.92	36,552.37	45,261,386.44
2683	PROGRAMAS DE INFORMATICA Y BASE DE DATOS	-	-	-	-	-	-	130,838.40	-	1,889,410.81	-	-	-	2,020,249.21
268301	PROGRAMAS DE INFORMATICA	-	-	-	-	-	-	130,838.40	-	1,889,410.81	-	-	-	2,020,249.21
2685	ESTUDIOS DE PRE INVERSION	-	76,962.41	73,701.29	-	-	-	-	-	-	-	-	-	150,663.70
268501	ESTUDIOS DE PRE INVERSION	-	76,962.41	73,701.29	-	-	-	-	-	-	-	-	-	150,663.70
2688	LICENCIAS INFORMÁTICAS E INTELECTUALES, INDUSTRIALES Y COMERCIALES	9,772,208.71	1,186,537.11	1,400,295.10	164,477.93	-	-	1,481,715.41	4,742,646.28	81,021.80	19,300,037.90	4,924,980.92	36,552.37	43,090,473.53
268801	LICENCIAS INFORMÁTICAS	9,772,208.71	1,186,537.11	1,400,295.10	164,477.93	-	-	1,481,715.41	4,742,646.28	81,021.80	19,300,037.90	4,924,980.92	36,552.37	43,090,473.53
269	EDIFICIOS, ESTRUCTURAS, TIERRAS, TERRENOS Y OBJETOS DE VALOR	-	-	-	-	-	-	-	-	-	-	-	412,474.37	412,474.37
2692	EDIFICIOS NO RESIDENCIALES	-	-	-	-	-	-	-	-	-	-	-	412,474.37	412,474.37
269201	EDIFICIOS NO RESIDENCIALES	-	-	-	-	-	-	-	-	-	-	-	412,474.37	412,474.37
27	OBRAS	5,272,273.36	-	-	-	-	-	4,965,244.50	690,709.05	991,422.58	6,098,246.40	544,695.79	-	18,562,591.68
271	OBRAS EN EDIFICACIONES	5,272,273.36	-	-	-	-	-	4,965,244.50	690,709.05	991,422.58	6,098,246.40	544,695.79	-	18,562,591.68
2712	OBRAS PARA EDIFICACION NO RESIDENCIAL	5,272,273.36	-	-	-	-	-	4,965,244.50	690,709.05	991,422.58	6,098,246.40	544,695.79	-	18,562,591.68
271201	OBRAS PARA EDIFICACION NO RESIDENCIAL	5,272,273.36	-	-	-	-	-	4,965,244.50	690,709.05	991,422.58	6,098,246.40	544,695.79	-	18,562,591.68
29	GASTOS FINANCIEROS	1,291,666.67	513,888.89	139,647.04	-	-	-	-	-	-	-	-	-	1,945,202.60
291	INTERESES DE LA DEUDA PUBLICA INTERNA	1,291,666.67	513,888.89	138,888.94	-	-	-	-	-	-	-	-	-	1,944,444.50
2911	INTERESES DE LA DEUDA PUBLICA INTERNA DE CORTO PLAZO	1,291,666.67	513,888.89	138,888.94	-	-	-	-	-	-	-	-	-	1,944,444.50
291101	INTERESES DE LA DEUDA PUBLICA INTERNA DE CORTO PLAZO	1,291,666.67	513,888.89	138,888.94	-	-	-	-	-	-	-	-	-	1,944,444.50
294	COMISIONES Y OTROS GASTOS BANCARIOS DE LA DEUDA PUBLICA	-	-	758.10	-	-	-	-	-	-	-	-	-	758.10
2942	COMISIONES Y OTROS GASTOS BANCARIOS DE LA DEUDA PUBLICA EXTERNA	-	-	758.10	-	-	-	-	-	-	-	-	-	758.10
294201	COMISION Y OTROS GASTOS BANCARIOS DE LA DEUDA PUBLICA EXTERNA	-	-	758.10	-	-	-	-	-	-	-	-	-	758.10
41	INCREMENTO DE ACTIVOS FINANCIEROS	29,748,612.11	29,748,612.11	29,748,612.11	29,748,612.11	29,748,612.11	34,088,081.81	34,088,081.81	34,088,081.81	34,088,081.81	34,088,081.81	34,088,081.81	-	319,183,469.60
411	INCREMENTO DE ACTIVOS FINANCIEROS CORRIENTES	29,748,612.11	29,748,612.11	29,748,612.11	29,748,612.11	29,748,612.11	34,088,081.81	34,088,081.81	34,088,081.81	34,088,081.81	34,088,081.81	34,088,081.81	-	319,183,469.60
4112	INCREMENTO DE INVERSIONES FINANCIERAS DE CORTO PLAZO CORRIENTES	29,748,612.11	29,748,612.11	29,748,612.11	29,748,612.11	29,748,612.11	34,088,081.81	34,088,081.81	34,088,081.81	34,088,081.81	34,088,081.81	34,088,081.81	-	319,183,469.60



JUNTA CENTRAL ELECTORAL
DIRECCION FINANCIERA
UNIDAD DE PRESUPUESTO INSTITUCIONAL (UPI)

DETALLE POR OBJETO DEL GASTO DE LA EJECUCION PRESUPUESTARIA CONSOLIDADA
MENSUAL Y ACUMULADO
DEL 01/01/2019 AL 31/12/2019
RD\$

CUENTA	DENOMINACION	EJECUTADO ENERO	EJECUTADO FEBRERO	EJECUTADO MARZO	EJECUTADO ABRIL	EJECUTADO MAYO	EJECUTADO JUNIO	EJECUTADO JULIO	EJECUTADO AGOSTO	EJECUTADO SEPTIEMBRE	EJECUTADO OCTUBRE	EJECUTADO NOVIEMBRE	EJECUTADO DICIEMBRE	ACUMULADO ENERO / DICIEMBRE
411201	INCREMENTO DE INVERSIONES FINANCIERAS DE CORTO PLAZO CORRIENTES INTERNAS	29,748,612.11	29,748,612.11	29,748,612.11	29,748,612.11	29,748,612.11	34,088,081.81	34,088,081.81	34,088,081.81	34,088,081.81	34,088,081.81	-	-	319,183,469.60
42	DISMINUCION DE PASIVOS	109,021,482.62	286,101,827.90	167,876,763.47	-	-	-	-	20,308,800.00	15,275,200.00	-	-	-	598,584,073.99
421	DISMINUCION DE PASIVOS CORRIENTES	109,021,482.62	286,101,827.90	167,876,763.47	-	-	-	-	20,308,800.00	15,275,200.00	-	-	-	598,584,073.99
4211	DISMINUCION DE CUENTAS POR PAGAR DE CORTO PLAZO	109,021,482.62	286,101,827.90	167,876,763.47	-	-	-	-	20,308,800.00	15,275,200.00	-	-	-	598,584,073.99
421103	DISMINUCION DE CTAS. POR PAGAR DE CORTO PLAZO DEUDA ADMINISTRATIVA	109,021,482.62	286,101,827.90	167,876,763.47	-	-	-	-	20,308,800.00	15,275,200.00	-	-	-	598,584,073.99



Junta Central Electoral
Garantía de Identidad y Democracia

DIRECCION FINANCIERA
UNIDAD DE PRESUPUESTO INSTITUCIONAL (UPI)

**DETALLE DE LA EJECUCION PRESUPUESTARIA CONSOLIDADA
PRESENTADA POR UNIDAD EJECUTORA
MENSUAL Y ACUMULADO**

DEL 01/01/2019 AL 31/12/2019

ANEXO 4



JUNTA CENTRAL ELECTORAL
DIRECCIÓN FINANCIERA
UNIDAD DE PRESUPUESTO INSTITUCIONAL (UPI)

**DETALLE DE LA EJECUCION PRESUPUESTARIA CONSOLIDADA PRESENTADA
POR UNIDAD EJECUTORA
MENSUAL Y ACUMULADO
DEL 01/01/2019 AL 31/12/2019**

RD\$

DESCRIPCION UNIDAD EJECUTORA	EJECUTADO ENERO	EJECUTADO FEBRERO	EJECUTADO MARZO	EJECUTADO ABRIL	EJECUTADO MAYO	EJECUTADO JUNIO	EJECUTADO JULIO	EJECUTADO AGOSTO	EJECUTADO SEPTIEMBRE	EJECUTADO OCTUBRE	EJECUTADO NOVIEMBRE	EJECUTADO DICIEMBRE	ACUMULADO ENERO-DICIEMBRE
MONTO TOTAL EJECUTADO	565,805,011.46	800,239,463.71	652,378,482.34	431,381,224.90	675,239,235.17	771,983,385.93	960,330,336.10	999,489,981.63	1,201,261,990.28	898,435,207.03	595,973,707.11	1,189,389,673.29	9,741,907,698.95
ALMACEN DE INFORMATICA	0.00	0.00	0.00	0.00	0.00	0.00	0.00	0.00	73,860.50	27,472.50	0.00	53,349.00	154,682.00
CAJA PARA COBRO DE SERVICIOS	29,310.00	28,320.00	56,310.00	30,550.00	30,880.00	2,090.00	0.00	0.00	0.00	0.00	0.00	0.00	177,460.00
CENTRO DE ACOPIO DE DOCUMENTOS Y MATERIALES	0.00	0.00	0.00	111,787.50	0.00	0.00	175,490.50	172,837.50	205,777.50	175,037.50	195,687.50	535,344.62	1,571,962.62
CENTRO DE CEDULACION	13,258,810.14	16,657,604.26	11,412,857.14	12,910,949.44	14,084,220.72	16,561,931.41	17,028,867.65	14,656,507.27	16,074,323.09	19,612,154.23	15,967,586.11	37,459,324.22	205,685,135.68
CENTRO DE CEDULACION 02	627,918.43	573,802.96	592,038.70	703,783.83	611,168.16	676,105.33	686,814.83	613,147.48	685,118.75	763,199.91	631,530.33	1,713,528.22	8,878,156.93
CENTRO DE CEDULACION AVE. GRAL. GREGORIO LUPERON	229,747.75	261,053.67	299,267.75	270,617.75	348,307.75	239,952.75	491,639.46	261,522.89	320,346.50	255,012.75	286,302.75	902,955.12	4,166,726.89
CENTRO DE CEDULACION CARRETERA MELLA	235,302.94	354,656.19	215,752.75	185,440.25	213,557.51	185,440.25	438,711.79	193,193.00	232,628.73	221,377.75	214,629.94	632,062.32	3,322,753.42
CENTRO DE CEDULACION CIUDAD MODELO	50,358.79	61,285.66	55,394.67	55,394.67	55,394.67	119,980.18	90,275.70	55,394.67	55,394.67	55,394.67	55,394.67	55,394.67	765,057.69
CENTRO DE CEDULACION CRISTO REY	0.00	13,500.00	15,428.57	13,500.00	14,850.00	142,957.88	121,931.23	113,586.90	0.00	0.00	113,586.90	0.00	549,341.48
CENTRO DE CEDULACION DR. DELGADO	216,000.00	818,427.19	311,585.48	313,419.94	350,035.94	337,044.94	274,944.94	261,319.94	321,735.97	234,382.33	234,419.94	784,531.07	4,457,847.68
CENTRO DE CEDULACION ENSANCHE LUPERON	302,840.75	345,406.75	319,252.75	307,273.75	463,333.00	330,727.75	343,040.25	351,069.75	354,523.75	309,202.75	328,913.85	958,782.07	4,714,367.17
CENTRO DE CEDULACION GAZCUE	121,377.75	122,272.92	121,377.75	125,877.75	149,502.75	196,752.75	125,877.75	146,726.59	162,255.50	127,977.75	136,877.75	390,965.05	1,927,842.06
CENTRO DE CEDULACION HERRERA	626,310.07	615,802.79	517,856.42	497,775.77	595,012.51	523,329.25	516,863.93	514,618.53	420,481.47	530,163.51	467,550.71	1,004,394.30	6,830,159.26
CENTRO DE CEDULACION J.E.D.N.	552,985.25	982,919.48	534,575.25	619,850.25	657,388.00	591,886.25	1,018,342.11	598,767.69	648,941.73	543,885.25	543,605.25	1,501,420.41	8,794,566.92
CENTRO DE CEDULACION LAS AMERICAS	305,565.65	361,848.38	435,541.61	316,290.65	347,040.65	370,665.65	299,790.65	370,853.15	351,762.24	308,590.65	374,809.42	1,021,454.48	4,864,213.18
CENTRO DE CEDULACION LAS CAOBAS	136,437.50	183,966.48	148,437.50	177,687.50	154,062.50	201,312.50	177,687.50	169,062.50	401,239.91	207,468.75	212,468.75	597,562.45	2,767,393.84
CENTRO DE CEDULACION LOS ALCARRIZOS, STO. DGO. OESTE	358,691.86	310,639.72	349,634.78	375,516.55	304,257.74	279,797.08	341,071.67	333,741.82	335,190.02	392,550.54	358,927.61	871,472.59	4,611,491.98
CENTRO DE CEDULACION LOS MINA	217,377.75	163,500.00	141,000.00	608,432.76	196,725.00	213,225.00	177,348.00	173,100.00	193,545.14	173,100.00	203,450.00	585,819.30	3,046,622.95
CENTRO DE CEDULACION PARA EXTRNJEOS	31,377.75	18,871,401.27	89,844.91	57,104.21	72,098.22	0.00	82,191.65	75,023.82	118,163.14	124,573.55	17,496.90	0.00	19,539,275.42
CENTRO DE CEDULACION PARA MILITAR	0.00	0.00	0.00	0.00	0.00	91,321.01	0.00	0.00	0.00	0.00	0.00	0.00	91,321.01
CENTRO DE CEDULACION PLAZA NACO	214,049.50	833,598.67	225,798.50	211,198.50	234,133.50	361,401.61	321,309.52	369,528.83	312,119.56	322,661.95	395,586.40	718,758.33	4,520,144.87
CENTRO DE CEDULACION SABANA PERDIDA	294,046.18	292,297.74	329,211.02	210,373.56	269,291.43	424,923.67	525,338.52	281,745.22	405,333.35	347,740.36	405,085.18	532,845.37	4,318,231.60
CENTRO DE CEDULACION VIP, SEDE CENTRAL	379,581.73	394,283.47	369,426.00	528,110.50	475,928.00	421,198.00	385,058.00	408,608.49	407,648.00	434,165.75	449,445.75	1,263,715.59	5,917,169.28



JUNTA CENTRAL ELECTORAL
DIRECCIÓN FINANCIERA
UNIDAD DE PRESUPUESTO INSTITUCIONAL (UPI)

DETALLE DE LA EJECUCION PRESUPUESTARIA CONSOLIDADA PRESENTADA

POR UNIDAD EJECUTORA
MENSUAL Y ACUMULADO
DEL 01/01/2019 AL 31/12/2019

RD\$

DESCRIPCION UNIDAD EJECUTORA	EJECUTADO ENERO	EJECUTADO FEBRERO	EJECUTADO MARZO	EJECUTADO ABRIL	EJECUTADO MAYO	EJECUTADO JUNIO	EJECUTADO JULIO	EJECUTADO AGOSTO	EJECUTADO SEPTIEMBRE	EJECUTADO OCTUBRE	EJECUTADO NOVIEMBRE	EJECUTADO DICIEMBRE	ACUMULADO ENERO-DICIEMBRE
CENTRO DE DIGITALIZACIÓN E INDEXACIÓN DE ACTAS	817,488.15	884,792.75	1,055,829.17	754,138.25	742,711.66	736,817.22	790,436.21	863,292.56	1,884,785.81	875,283.31	1,916,598.85	1,975,841.37	13,298,015.31
CENTRO DE SERVICIO	4,786,840.28	5,835,706.52	4,642,243.39	5,734,361.59	2,990,557.24	5,310,953.07	5,815,902.68	5,945,712.33	5,089,591.38	5,799,257.18	5,456,602.86	14,038,984.30	71,446,712.82
CENTRO DE SERVICIOS CARRETERA MELLA	0.00	135,000.00	6,500.00	0.00	214,330.40	0.00	0.00	0.00	0.00	0.00	0.00	0.00	355,830.40
CENTRO DE SERVICIOS CENTRO DE LOS HEROES	244,805.40	243,375.40	274,255.40	385,875.80	4,992,759.10	219,250.40	218,510.40	300,618.18	307,448.10	284,518.10	308,731.43	837,016.65	8,617,164.36
CENTRO MOVIL DE DECLARACIONES TARDIAS	3,495.76	3,085.58	0.00	0.00	2,559.63	32,841.74	3,325.74	3,871.99	3,493.40	1,523.43	1,833.87	610.55	56,641.69
COMISIÓN DE ASESORÍA DEL VOTO EN EL EXTERIOR	73,810.00	72,270.00	145,310.00	78,125.45	109,780.00	109,340.00	109,780.00	109,340.00	116,116.66	108,240.00	109,450.00	312,143.32	1,453,705.43
COMISIÓN DE COMPRAS Y LICITACIONES	0.00	84,252.71	58,041.41	57,104.21	89,641.61	94,872.92	106,745.45	74,495.58	140,138.98	89,118.06	104,920.22	110,037.29	1,009,368.44
COMISIÓN DE GENERO	4,243,810.00	535,440.00	74,762.50	125,480.00	77,250.00	110,918.00	82,120.20	301,468.00	926,717.59	272,356.96	241,178.26	578,702.85	7,570,204.36
COMISIÓN DE INHABILITADOS Y CANCELADOS	108,810.00	128,590.00	259,312.00	113,366.65	109,030.00	200,840.00	161,280.00	161,060.00	237,950.00	161,280.00	160,950.00	554,143.32	2,356,611.97
COMISIÓN DE JUNTAS ELECTORALES Y PARTIDOS POLÍTICOS	151,610.00	133,590.00	127,372.50	158,075.00	149,780.00	169,340.00	126,780.00	142,893.33	129,450.00	126,780.00	149,450.00	383,643.32	1,948,764.15
COMISIÓN DE OFICIALÍAS DEL ESTADO CIVIL	920,560.00	701,683.40	790,108.40	833,928.75	679,702.00	832,433.96	759,471.72	820,112.76	905,623.11	1,028,717.24	997,684.69	2,450,305.04	11,720,331.07
COMISIÓN DE PLANIFICACIÓN PRESUPUESTARIA	213,310.00	108,590.00	108,810.00	113,366.65	161,280.00	160,840.00	161,280.00	161,060.00	160,950.00	161,280.00	160,950.00	457,143.32	2,128,859.97
COMISIÓN DE RECONSTRUCCIÓN DE ACTAS	20,310.00	20,090.00	19,540.00	22,000.00	22,330.00	21,890.00	22,330.00	32,110.00	22,000.00	22,330.00	23,000.00	85,608.99	333,538.99
COMISIÓN DE SUPERVISORA DE OBRAS	80,387.04	2,759.57	0.00	0.00	57,427.32	57,111.79	0.00	56,117.53	56,573.26	0.00	59,826.67	0.00	370,203.18
COMITE DE COMPRAS Y CONTRATACIONES	841,948.91	869,527.19	923,146.90	826,534.28	1,578,967.91	991,732.00	1,099,701.22	1,097,132.47	1,196,606.07	1,196,641.00	1,149,535.57	3,430,044.32	15,201,517.84
CONSULTORIA JURIDICA	4,305,150.21	4,832,304.80	5,966,696.20	4,813,961.76	6,341,243.15	5,872,738.38	6,046,842.60	5,815,066.80	6,250,553.88	7,498,917.99	7,191,757.52	17,792,318.47	82,727,551.76
COORDINACION Y APOYO DE JUNTAS ELECTORALES	861,827.48	865,675.61	1,153,893.14	1,779,804.85	1,937,133.31	1,232,484.41	1,652,649.12	1,198,995.37	1,444,148.53	1,514,454.79	1,594,340.44	3,835,484.85	19,070,891.90
DECLARACIONES DE NACIMIENTOS OPORTUNOS Y TARDIOS DE GRUPOS EN POBREZA EXTREMA	52,397,803.16	9,612,650.66	6,697,938.22	951,693.81	1,583,357.09	1,689,635.09	4,072,512.98	5,409,122.49	1,589,953.08	2,062,378.13	1,167,555.28	7,697,077.80	94,931,677.79
DELEG. DE OFIC. CENTRO DE SALUD ENGOMBE, S. D. OESTE	48,500.00	48,500.00	48,500.00	53,350.00	90,650.40	35,200.00	35,200.00	40,200.00	35,200.00	53,350.00	53,350.00	160,516.75	702,517.15
DELEG. DE OFIC. HOSP. ALEJANDRO CABRAL, S. J. MAG.	64,000.00	64,000.00	64,000.00	17,325.00	105,600.00	88,000.00	70,400.00	70,400.00	70,400.00	70,400.00	93,882.35	211,563.52	989,970.87
DELEG. DE OFIC. HOSP. ANT. JAPOUR HEDDER, NAGUA	0.00	0.00	18,784.26	18,150.00	20,250.00	18,150.00	18,150.00	18,150.00	18,150.00	18,150.00	18,150.00	54,734.99	220,819.25
DELEG. DE OFIC. HOSP. CENTRAL DE LAS FF. AA. Y LA P. N.	16,500.00	16,500.00	16,500.00	18,150.00	29,038.32	36,300.00	36,300.00	36,300.00	54,450.00	36,300.00	36,300.00	109,469.98	442,108.30
DELEG. DE OFIC. HOSP. DELIO FIALLO, PEDERNALES	0.00	0.00	0.00	0.00	0.00	0.00	66,365.86	34,650.00	34,650.00	34,650.00	34,650.00	103,950.00	308,915.86
DELEG. DE OFIC. HOSP. DE LA MUJER DOMINICANA, D. N.	0.00	0.00	29,219.02	70,400.00	0.00	0.00	0.00	0.00	0.00	0.00			99,619.02



JUNTA CENTRAL ELECTORAL
DIRECCIÓN FINANCIERA
UNIDAD DE PRESUPUESTO INSTITUCIONAL (UPI)

DETALLE DE LA EJECUCION PRESUPUESTARIA CONSOLIDADA PRESENTADA
POR UNIDAD EJECUTORA
MENSUAL Y ACUMULADO
DEL 01/01/2019 AL 31/12/2019
RD\$

DESCRIPCION UNIDAD EJECUTORA	EJECUTADO ENERO	EJECUTADO FEBRERO	EJECUTADO MARZO	EJECUTADO ABRIL	EJECUTADO MAYO	EJECUTADO JUNIO	EJECUTADO JULIO	EJECUTADO AGOSTO	EJECUTADO SEPTIEMBRE	EJECUTADO OCTUBRE	EJECUTADO NOVIEMBRE	EJECUTADO DICIEMBRE	ACUMULADO ENERO-DICIEMBRE
DELEG. DE OFIC. HOSP. DR. ANGEL CONTRERAS MEJIA, MONTE PLATA	32,000.00	32,000.00	32,000.00	35,200.00	35,200.00	70,400.00	35,200.00	35,200.00	35,200.00	35,200.00	35,200.00	105,781.76	518,581.76
DELEG. DE OFIC. HOSP. DR. ANT. MUSA, S. P. DE MAC.	32,000.00	32,000.00	32,000.00	52,116.07	35,200.00	35,200.00	35,200.00	35,200.00	35,200.00	35,200.00	70,400.00	105,781.76	535,497.83
DELEG. DE OFIC. HOSP. DR. FCO. GONZALVO, LA ROMANA	0.00	14,367.68	0.00	0.00	10,558.38	17,600.00	17,600.00	17,600.00	17,600.00	17,600.00	17,600.00	52,890.88	183,416.94
DELEG. DE OFIC. HOSP. DR. FEDERICO LAVANDIER, S. F. DE MAC.	0.00	0.00	11,208.29	0.00	0.00	0.00	0.00	0.00	0.00	0.00	0.00	0.00	11,208.29
DELEG. DE OFIC. HOSP. GRAL. MELENCIANO, JIMANI	0.00	28,960.00	8,105.42	52,800.00	0.00	0.00	0.00	0.00	0.00	0.00	0.00	0.00	89,865.42
DELEG. DE OFIC. HOSP. INMACULADA CONCEPCION, COTUI	0.00	0.00	0.00	0.00	0.00	18,987.56	18,150.00	18,150.00	18,150.00	18,150.00	39,650.25	91,034.99	222,272.80
DELEG. DE OFIC. HOSP. JAIME MOTA, BARAHONA	48,000.00	48,000.00	48,000.00	80,530.00	70,400.00	52,800.00	52,800.00	52,800.00	93,882.35	52,800.00	62,800.00	158,672.64	821,484.99
DELEG. DE OFIC. HOSP. JOSE FRANCISCO PEÑA GOMEZ, MAO	32,000.00	32,000.00	32,000.00	35,200.00	70,400.00	35,200.00	35,200.00	35,200.00	35,200.00	35,200.00	35,200.00	105,781.76	518,581.76
DELEG. DE OFIC. HOSP. JOSE MA. CABRAL Y BAEZ, SANTIAGO	16,000.00	16,000.00	16,000.00	17,600.00	17,600.00	17,600.00	17,600.00	17,600.00	17,600.00	35,200.00	17,600.00	52,890.88	259,290.88
DELEG. DE OFIC. HOSP. JUAN P. PINA, SAN CRISTOBAL	48,000.00	48,000.00	48,000.00	52,800.00	70,400.00	70,400.00	52,800.00	52,800.00	78,488.07	89,446.80	77,230.00	213,407.63	901,772.50
DELEG. DE OFIC. HOSP. JULIA SANTANA, TAMAYO	15,750.00	15,750.00	15,750.00	27,730.00	19,331.00	17,325.00	17,325.00	17,325.00	17,325.00	34,650.00	17,325.00	51,975.00	267,561.00
DELEG. DE OFIC. HOSP. LEOPOLDO MARTINEZ, HATO MAYOR	32,000.00	32,000.00	32,000.00	35,200.00	35,200.00	35,200.00	35,200.00	35,200.00	45,200.00	97,500.00	45,200.00	105,781.76	565,681.76
DELEG. DE OFIC. HOSP. LEOPOLDO POU, SAMANA	0.00	0.00	0.00	0.00	0.00	0.00	0.00	0.00	0.00	0.00	0.00	896.80	896.80
DELEG. DE OFIC. HOSP. LUIS BOGART, MAO, VALVERDE	32,000.00	32,000.00	32,000.00	35,200.00	35,200.00	35,200.00	35,200.00	35,200.00	35,200.00	70,400.00	17,600.00	105,781.76	500,981.76
DELEG. DE OFIC. HOSP. MARCELINO VELEZ SANTANA	66,000.00	66,000.00	66,000.00	72,600.00	72,600.00	72,600.00	72,600.00	87,600.00	72,600.00	72,600.00	145,200.00	218,939.96	1,085,339.96
DELEG. DE OFIC. HOSP. MATERN. NUESTRA SRA. DE LA ALT., D. N.	114,000.00	98,000.00	127,219.01	152,446.07	135,958.38	125,400.00	178,200.00	130,400.00	125,400.00	180,400.00	148,685.28	431,270.58	1,947,379.32
DELEG. DE OFIC. HOSP. MATERNIDAD, LOS MINAS, S. D. ESTE	48,000.00	48,000.00	48,000.00	97,446.07	70,400.00	52,800.00	52,800.00	57,800.00	52,800.00	88,000.00	35,200.00	123,381.76	774,627.83
DELEG. DE OFIC. HOSP. MUNICIPAL, EL CERCADO	0.00	0.00	0.00	0.00	0.00	0.00	0.00	0.00	0.00	0.00	0.00	57,260.98	57,260.98
DELEG. DE OFIC. HOSP. MUNICIPAL, VICENTE NOBLE	0.00	0.00	0.00	0.00	0.00	0.00	49,040.86	34,650.00	34,650.00	34,650.00	34,650.00	103,950.00	291,590.86
DELEG. DE OFIC. HOSP. N. SRA. DE LA ALT., HIGUEY	64,000.00	64,000.00	64,000.00	70,400.00	70,400.00	88,000.00	52,800.00	80,400.00	70,400.00	70,400.00	123,200.00	211,563.52	1,029,563.52
DELEG. DE OFIC. HOSP. NUESTRA SRA. DE REGLAS, BANI	64,000.00	64,000.00	64,000.00	99,229.75	105,600.00	70,400.00	70,400.00	72,193.60	85,400.00	70,400.00	105,600.00	211,563.52	1,082,786.87
DELEG. DE OFIC. HOSP. OCTAVIA GAUTIER, JARABCOA	15,750.00	15,750.00	33,680.43	34,650.00	34,650.00	34,650.00	34,650.00	34,650.00	79,162.20	34,650.00	44,650.00	103,950.00	500,842.63
DELEG. DE OFIC. HOSP. PEDRO A. CESPEDES, CONSTANZA	0.00	0.00	0.00	0.00	0.00	0.00	29,317.39	17,325.00	17,325.00	17,325.00	17,325.00	51,975.00	150,592.39
DELEG. DE OFIC. HOSP. PRES. ESTRELLA UREÑA, STGO.	79,750.00	79,750.00	63,750.00	70,125.00	105,325.00	70,125.00	70,125.00	75,125.00	75,125.00	70,125.00	105,050.00	210,647.64	1,075,022.64



JUNTA CENTRAL ELECTORAL
DIRECCIÓN FINANCIERA
UNIDAD DE PRESUPUESTO INSTITUCIONAL (UPI)

DETALLE DE LA EJECUCION PRESUPUESTARIA CONSOLIDADA PRESENTADA
POR UNIDAD EJECUTORA
MENSUAL Y ACUMULADO
DEL 01/01/2019 AL 31/12/2019
RD\$

DESCRIPCION UNIDAD EJECUTORA	EJECUTADO ENERO	EJECUTADO FEBRERO	EJECUTADO MARZO	EJECUTADO ABRIL	EJECUTADO MAYO	EJECUTADO JUNIO	EJECUTADO JULIO	EJECUTADO AGOSTO	EJECUTADO SEPTIEMBRE	EJECUTADO OCTUBRE	EJECUTADO NOVIEMBRE	EJECUTADO DICIEMBRE	ACUMULADO ENERO-DICIEMBRE
DELEG. DE OFIC. HOSP. RAFAEL MAÑON, SAN CRISTOBAL	16,500.00	16,500.00	16,500.00	18,150.00	20,982.00	18,150.00	18,150.00	18,150.00	36,300.00	18,150.00	75,950.00	54,734.99	328,216.99
DELEG. DE OFIC. HOSP. RAMON MATIAS MELLA, DAJABON	48,000.00	48,000.00	48,000.00	52,800.00	88,000.00	70,400.00	52,800.00	25,721.83	26,362.81	17,600.00	17,600.00	63,434.34	558,718.98
DELEG. DE OFIC. HOSP. ROSA DUARTE, ELIAS PIÑA	48,000.00	48,000.00	48,000.00	52,800.00	88,000.00	52,800.00	52,800.00	57,800.00	52,800.00	70,400.00	67,800.00	158,672.64	797,872.64
DELEG. DE OFIC. HOSP. SAN VICENTE DE PAUL, S. F. DE MAC.	48,000.00	48,000.00	48,000.00	69,716.07	70,400.00	70,400.00	52,800.00	52,800.00	52,800.00	70,400.00	73,786.00	158,672.64	815,774.71
DELEG. DE OFIC. HOSP. TAIWAN, AZUA	48,000.00	48,000.00	48,000.00	1,050.20	107,222.20	52,800.00	52,800.00	67,800.00	62,800.00	70,400.00	52,800.00	123,381.76	735,054.16
DELEG. DE OFIC. HOSP. TEOFILO FERNANDEZ, EL SEYBO	0.00	0.00	0.00	0.00	0.00	0.00	0.00	0.00	0.00	20,662.69	18,150.00	54,734.99	93,547.68
DELEGACIÓN REGISTRO DE DEFUNCIONES	791,507.95	702,720.62	737,584.50	750,730.00	862,645.99	1,038,761.27	939,003.27	887,937.15	832,839.31	870,527.24	946,277.35	2,304,918.31	11,665,452.96
DELEGACIÓN REGISTRO DE NACIMIENTO	32,000.00	55,576.40	32,000.00	35,200.00	35,200.00	35,200.00	17,600.00	35,200.00	17,600.00	17,600.00	17,600.00	58,441.60	389,218.00
DEPARTAMENTO DE LOGÍSTICA ELECTORAL	2,431,251.58	3,185,805.54	2,415,964.97	2,875,192.81	11,184,893.49	9,328,169.45	9,455,324.65	9,115,204.73	9,838,069.95	9,960,712.06	10,340,531.78	25,061,288.37	105,192,409.38
DEPARTAMENTO DE PARTIDOS POLÍTICOS	1,099,689.72	1,949,922.36	1,275,067.88	1,887,199.26	1,250,374.10	1,150,050.95	1,200,805.66	1,201,521.86	1,438,844.33	1,574,140.56	1,440,061.22	3,642,938.21	19,110,616.11
DEPARTAMENTO DE PLANIFICACION Y DESARROLLO	550,521.10	467,286.78	754,781.77	496,891.78	638,656.81	590,491.78	663,865.00	651,209.21	705,095.00	711,075.00	726,520.00	2,216,164.35	9,172,558.58
DEPARTAMENTO DE PRENSA Y PUBLICIDAD	362,705.10	324,137.10	409,212.10	353,555.70	302,192.10	299,552.10	307,622.10	319,283.34	425,633.90	487,428.60	469,945.39	1,134,100.40	5,195,367.93
DEPARTAMENTO DE RELACIONES PÚBLICAS	158,188.75	155,658.75	157,638.75	579,128.47	240,504.38	159,842.19	168,822.19	159,952.19	405,135.78	242,062.19	173,028.06	501,169.03	3,101,130.73
DEPARTAMENTO PUBLICACIONES	369,183.68	378,069.30	421,586.66	2,373,891.78	366,987.12	404,324.20	434,571.61	496,022.29	369,017.12	409,959.49	382,915.82	1,201,548.80	7,608,077.87
DESPACHO DEL PRESIDENTE	2,336,310.31	2,874,847.71	2,378,166.48	2,293,916.53	2,667,479.97	3,294,301.27	2,681,471.32	3,983,508.01	2,746,698.51	3,099,351.50	2,725,983.96	7,339,632.10	38,421,667.67
DESPACHO MAGISTRADA GRACIANO	1,883,243.77	1,398,938.68	1,691,794.98	1,007,833.30	1,139,038.35	2,012,079.65	1,470,999.57	1,255,641.72	1,296,254.79	1,592,491.45	1,675,364.50	3,555,118.53	19,978,799.29
DESPACHO MAGISTRADA IMBERT	883,910.67	806,717.87	522,762.08	584,983.07	802,939.77	734,296.60	1,125,099.26	802,802.77	913,314.31	881,519.86	766,571.16	1,731,304.42	10,556,221.84
DESPACHO MAGISTRADO (1)	262,082.38	226,091.19	310,131.19	231,417.84	281,201.19	279,551.19	280,541.19	293,434.51	321,021.19	319,701.19	321,131.19	1,046,288.50	4,172,592.75
DESPACHO MAGISTRADO (2)	110,046.34	164,322.68	111,146.34	111,036.34	111,036.34	165,596.34	110,926.34	128,576.35	109,496.34	53,396.34	59,531.62	176,394.39	1,411,505.76
DESPACHO MAGISTRADO MEJIA	1,986,166.84	1,330,092.13	1,615,202.96	1,233,319.66	1,545,483.43	2,269,596.87	1,697,685.66	2,031,883.60	1,794,732.24	2,652,751.29	1,955,884.54	6,465,115.50	26,577,914.72
DESPACHO MAGISTRADO (3)	315,792.68	157,896.34	157,896.34	157,896.34	157,896.34	157,896.34	157,896.34	176,531.62	157,896.34	157,896.34	184,563.00	524,727.71	2,464,785.73
DESPACHO MAGISTRADO SALADIN	1,356,221.39	1,087,278.64	1,405,334.29	918,058.00	1,221,585.33	1,340,767.61	1,410,740.02	1,224,795.44	3,686,963.05	1,727,787.79	1,584,067.47	3,760,975.31	20,724,574.34
DIRECCIÓN DE AUDITORÍA GENERAL	3,312,284.36	4,707,247.19	3,625,780.91	3,848,837.55	4,611,302.19	3,938,478.05	4,222,431.69	4,509,754.14	4,903,743.46	5,089,805.40	5,234,269.50	13,665,461.05	61,669,395.49
DIRECCIÓN DE CEDULACION	7,732,084.35	19,595,280.37	56,151,494.68	6,192,069.26	7,854,124.08	18,465,254.18	55,473,252.60	7,134,638.70	33,830,371.12	8,045,328.70	7,092,873.09	26,259,694.95	253,826,466.08



JUNTA CENTRAL ELECTORAL
DIRECCIÓN FINANCIERA
UNIDAD DE PRESUPUESTO INSTITUCIONAL (UPI)

DETALLE DE LA EJECUCION PRESUPUESTARIA CONSOLIDADA PRESENTADA
POR UNIDAD EJECUTORA
MENSUAL Y ACUMULADO
DEL 01/01/2019 AL 31/12/2019

RD\$

DESCRIPCION UNIDAD EJECUTORA	EJECUTADO ENERO	EJECUTADO FEBRERO	EJECUTADO MARZO	EJECUTADO ABRIL	EJECUTADO MAYO	EJECUTADO JUNIO	EJECUTADO JULIO	EJECUTADO AGOSTO	EJECUTADO SEPTIEMBRE	EJECUTADO OCTUBRE	EJECUTADO NOVIEMBRE	EJECUTADO DICIEMBRE	ACUMULADO ENERO-DICIEMBRE
DIRECCIÓN DE COMUNICACIONES	3,801,705.57	34,199,586.32	3,518,655.49	5,087,324.51	8,931,742.52	6,934,795.15	3,606,692.61	18,277,035.88	24,195,845.85	43,637,665.25	47,528,267.51	40,968,689.82	240,688,006.48
DIRECCIÓN DE INFORMÁTICA	121,700,923.16	116,562,791.66	173,819,099.13	34,535,232.21	18,266,452.75	22,684,054.16	17,427,259.62	22,624,757.32	15,563,316.31	50,620,565.10	21,249,234.72	67,068,855.26	682,122,541.40
DIRECCIÓN DE INSPECTORIA	9,136,863.18	107,952.72	10,443,611.01	9,972,383.17	10,284,403.58	13,754,900.88	10,370,361.75	10,265,311.73	12,179,831.85	12,282,847.33	11,535,461.37	32,025,246.41	142,359,174.98
DIRECCIÓN DE PROTOCOLO	4,324,805.63	7,004,342.31	1,876,397.33	2,839,173.28	4,105,792.88	2,631,582.24	6,753,122.51	2,892,334.80	3,729,853.22	2,806,691.75	6,237,833.98	6,466,315.98	51,668,245.91
DIRECCIÓN DE RECURSOS HUMANOS	33,201,925.08	35,977,639.27	36,135,633.94	33,293,738.76	41,159,729.36	36,581,390.38	37,036,680.74	36,176,210.20	41,768,717.70	40,103,118.45	37,072,191.20	48,016,261.78	456,523,236.86
DIRECCIÓN DE SEGURIDAD CIVIL	9,953,101.02	13,061,726.77	11,186,992.36	10,587,432.10	13,134,251.29	11,739,293.79	12,013,345.93	11,910,453.06	12,894,340.87	12,023,677.36	12,545,512.22	33,189,681.93	164,239,808.70
DIRECCIÓN FINANCIERA	6,647,398.41	4,635,295.27	9,371,401.96	3,605,780.83	4,875,391.12	4,338,539.31	5,115,860.25	40,759,818.17	39,940,618.01	6,530,835.08	5,784,066.32	19,497,705.78	151,102,710.52
DIRECCION GENERAL ADMINISTRATIVA	29,733,907.60	38,812,900.31	38,540,904.81	27,294,858.25	30,207,000.73	24,253,300.02	36,149,771.75	29,804,453.27	51,981,430.17	80,444,134.21	29,661,168.24	113,013,093.52	529,896,922.88
DIRECCIÓN NACIONAL DE ELECCIONES	6,018,604.82	3,626,669.52	7,945,728.08	6,324,309.28	9,902,260.34	10,482,951.13	6,092,402.92	4,837,244.34	8,785,966.36	9,105,859.00	7,909,339.39	20,327,710.14	101,359,045.32
DIRECCIÓN NACIONAL DE REGISTRO DEL ESTADO CIVIL	13,700,483.36	6,860,443.13	14,543,914.84	14,143,017.56	6,218,764.95	15,183,068.47	6,780,382.17	8,271,351.61	22,664,748.62	10,232,272.26	9,336,536.25	26,500,574.81	154,435,558.03
DIRECCIÓN NACIONAL DE REGISTRO ELECTORAL	7,502,069.19	8,320,341.13	8,341,095.51	8,141,120.02	8,561,109.55	8,525,757.77	8,693,762.31	7,015,473.71	7,900,946.72	8,324,778.22	7,306,722.92	20,686,890.40	109,320,067.45
DISPENSARIO MÉDICO / PRIMEROS AUXILIOS	545,272.60	939,028.83	566,300.04	587,188.57	622,943.14	537,704.49	782,872.39	515,370.76	442,344.29	508,782.21	507,072.80	1,521,258.80	8,076,138.92
DIVISIÓN DE ALMACEN	2,037,767.16	17,396,089.88	2,872,040.41	2,217,281.29	4,023,518.94	5,004,051.34	1,882,739.22	15,083,142.36	4,722,374.34	3,826,978.78	6,032,383.39	6,810,429.45	71,908,796.56
DIVISIÓN DE ARCHIVO ADMINISTRATIVO	356,325.60	347,415.60	432,621.20	381,182.39	433,586.42	446,277.22	409,645.60	409,925.60	482,495.54	472,180.55	548,880.55	1,372,390.53	6,092,926.80
DIVISIÓN DE COMPRAS	1,160,375.42	2,248,488.84	1,123,406.01	1,342,248.72	1,449,094.48	1,531,292.58	1,630,861.84	1,745,362.52	1,804,015.12	1,957,473.28	1,683,344.28	4,828,733.47	22,504,696.56
DIVISION DE CONTABILIDAD GENERAL	353,771.00	387,541.00	256,421.00	256,201.00	374,649.32	370,436.00	371,316.00	384,099.33	370,326.00	371,316.00	370,656.00	1,019,454.31	4,886,186.96
DIVISIÓN DE CORRESPONDENCIA	156,450.00	152,710.00	172,910.00	196,865.22	175,575.00	164,260.00	165,250.00	266,305.60	331,177.20	273,650.00	279,305.00	749,426.44	3,083,884.46
DIVISIÓN DE DESARROLLO DE SISTEMAS	568,291.08	725,730.85	568,841.08	568,401.08	1,596,200.40	832,594.04	834,354.04	840,030.70	832,704.04	985,370.07	845,817.37	2,331,740.69	11,530,075.44
DIVISIÓN DE DOCUMENTACIÓN, PRUEBA Y ENTRENAMIENTO	0.00	5,256.90	84,523.00	0.00	0.00	0.00	35,400.00	0.00	0.00	0.00	0.00	0.00	125,179.90
DIVISIÓN DE ESTADÍSTICAS	431,603.87	415,934.96	573,469.24	469,247.46	745,549.44	561,983.69	529,491.19	536,229.04	567,568.69	666,244.37	563,738.69	1,826,037.98	7,887,098.62
DIVISIÓN DE IDENTIDAD DE MILITARES Y EXTRANJEROS	45,000.00	45,000.00	45,000.00	82,500.00	49,500.00	66,000.00	49,500.00	49,500.00	79,250.00	74,250.00	74,250.00	200,951.46	860,701.46
DIVISIÓN DE IMPRESOS	609,876.11	1,414,395.21	481,243.24	1,133,896.76	1,701,059.09	1,888,300.49	532,116.37	1,809,007.55	1,450,369.51	573,171.65	1,089,683.57	1,893,159.18	14,576,278.73
DIVISIÓN DE INFORMACIÓN CIUDADANA	186,300.00	209,350.00	209,900.00	201,020.00	181,195.00	197,315.00	178,351.24	187,755.00	216,105.00	169,625.00	168,635.00	574,211.15	2,679,762.39
DIVISIÓN DE MAYORDOMIA	1,352,920.76	2,786,161.30	1,491,488.04	1,779,928.12	1,600,587.14	1,418,771.64	2,321,304.24	1,389,126.06	1,625,111.23	1,903,646.35	1,772,090.14	4,456,255.13	23,897,390.15



JUNTA CENTRAL ELECTORAL
DIRECCIÓN FINANCIERA
UNIDAD DE PRESUPUESTO INSTITUCIONAL (UPI)

DETALLE DE LA EJECUCION PRESUPUESTARIA CONSOLIDADA PRESENTADA
POR UNIDAD EJECUTORA
MENSUAL Y ACUMULADO
DEL 01/01/2019 AL 31/12/2019

RD\$

DESCRIPCION UNIDAD EJECUTORA	EJECUTADO ENERO	EJECUTADO FEBRERO	EJECUTADO MARZO	EJECUTADO ABRIL	EJECUTADO MAYO	EJECUTADO JUNIO	EJECUTADO JULIO	EJECUTADO AGOSTO	EJECUTADO SEPTIEMBRE	EJECUTADO OCTUBRE	EJECUTADO NOVIEMBRE	EJECUTADO DICIEMBRE	ACUMULADO ENERO-DICIEMBRE
DIVISIÓN DE SERVICIOS ELÉCTRICOS	4,096,549.87	1,565,702.04	2,148,075.70	2,438,438.07	5,084,331.05	5,026,941.43	5,429,531.95	5,530,023.58	5,855,118.69	13,197,480.55	5,784,320.15	8,690,445.37	64,846,958.45
DIVISIÓN DE SERVICIOS GENERALES	3,223,268.12	4,022,052.24	5,402,955.14	4,610,329.98	3,383,288.95	4,452,413.52	4,117,572.87	4,922,769.31	7,129,864.20	6,393,798.31	4,391,280.30	9,815,546.55	61,865,139.49
DIVISION DE SOPORTE TECNICO	910,938.08	1,006,828.08	1,376,014.76	1,092,870.10	1,489,511.24	1,137,348.61	955,871.59	1,323,550.49	1,737,828.14	1,609,277.12	1,648,881.70	4,366,602.99	18,655,522.90
DIVISIÓN DE TRANSPORTACIÓN	14,573,493.90	14,802,190.98	6,844,032.89	6,670,892.60	10,162,438.54	9,881,917.77	8,304,216.12	26,520,819.65	8,413,210.15	6,177,545.84	10,074,578.74	19,544,218.59	141,969,555.77
ENCUADERNACIÓN Y FILIACIÓN DE LIBROS	233,682.50	369,723.50	221,092.50	308,600.19	766,531.21	1,123,682.67	265,147.63	271,150.13	964,868.23	347,878.63	420,503.98	919,702.79	6,212,563.96
ESCUELA NACIONAL DE FORMACIÓN ELECTORAL	3,209,756.66	7,041,843.21	5,926,625.13	4,348,563.05	3,892,234.00	3,539,590.56	5,120,602.97	4,663,841.34	3,964,703.11	4,803,217.90	9,424,242.21	7,372,968.82	63,308,188.96
FONOJUNTA	82,560.00	3,182,680.93	92,060.00	83,465.00	84,125.00	83,368.00	84,735.20	82,915.00	87,035.00	137,035.00	82,915.00	287,727.28	4,370,621.41
JARDINERIA	60,830.00	59,400.00	60,830.00	60,720.00	60,610.00	63,093.62	60,830.00	60,060.00	118,800.00	62,700.00	61,270.00	197,644.39	926,788.01
JUNTA ELECTORAL DEL DISTRITO	2,404,184.11	3,921,063.93	3,561,066.77	2,391,192.47	2,582,706.55	2,938,628.89	3,123,517.29	3,702,230.69	3,414,225.82	3,525,122.59	3,901,082.77	8,964,621.69	44,429,643.57
JUNTA ELECTORAL MUNICIPAL	33,137,829.65	51,497,040.20	40,252,983.12	36,466,091.15	47,187,678.22	49,378,313.30	52,539,571.65	50,444,038.22	57,888,986.17	59,853,802.60	56,454,196.42	133,100,027.42	668,200,558.12
OFICIALIA CIVIL 10MA. CIRCUNSCRIPCION	755,240.03	926,578.56	876,845.11	958,168.70	704,674.34	746,626.46	782,589.10	960,247.39	956,462.85	836,783.05	919,149.96	2,331,518.89	11,754,884.44
OFICIALIA CIVIL 11VA. CIRCUNSCRIPCION	701,278.49	1,053,734.79	680,767.56	743,731.66	847,306.07	639,348.85	717,686.62	631,958.49	1,093,083.22	890,104.73	650,255.92	1,527,387.12	10,176,643.52
OFICIALIA CIVIL 12VA. CIRCUNSCRIPCION	717,329.50	895,637.10	728,840.26	1,233,608.85	1,757,247.06	983,267.19	857,842.66	958,265.34	918,868.02	854,454.66	840,966.66	3,787,135.17	14,533,462.47
OFICIALIA CIVIL 13VA. CIRCUNSCRIPCION	969,027.43	1,403,790.54	889,224.49	851,645.78	921,613.36	1,015,677.63	899,131.29	953,763.00	792,402.98	909,704.38	941,503.96	2,403,739.21	12,951,224.05
OFICIALIA CIVIL 14VA. CIRCUNSCRIPCION	295,493.56	224,692.77	245,991.36	268,194.53	280,896.86	238,408.35	228,318.07	303,000.75	470,532.41	239,308.37	288,304.73	681,963.50	3,765,105.26
OFICIALIA CIVIL 15VA. CIRCUNSCRIPCION	1,073,085.65	885,285.89	1,016,529.21	1,053,201.96	1,147,746.39	1,181,248.63	1,104,708.90	1,161,029.46	1,070,710.76	1,223,419.41	1,163,997.24	2,628,071.83	14,709,035.33
OFICIALIA CIVIL 1RA. CIRCUNSCRIPCION	38,601,075.60	43,418,174.34	43,353,181.50	43,551,795.23	43,001,996.54	43,098,561.70	49,866,670.31	46,541,742.25	46,035,893.04	48,255,749.71	42,821,059.32	113,724,159.97	602,270,059.51
OFICIALIA CIVIL 2DA. CIRCUNSCRIPCION	5,418,227.29	7,416,100.70	7,043,134.77	6,668,383.54	6,505,543.29	6,421,646.76	6,902,484.01	7,475,634.33	6,196,087.74	7,099,368.61	6,320,930.65	17,244,445.90	90,711,987.59
OFICIALIA CIVIL 3RA. CIRCUNSCRIPCION	1,730,194.43	3,714,429.24	2,163,033.21	2,218,949.81	1,981,950.19	1,819,343.67	2,918,720.39	2,009,029.92	2,130,841.75	2,524,289.29	2,261,761.49	5,651,401.58	31,123,944.97
OFICIALIA CIVIL 4TA. CIRCUNSCRIPCION	1,339,636.39	1,683,607.53	2,007,001.44	1,651,931.91	1,769,454.02	1,494,604.22	1,707,898.65	1,685,983.28	1,547,679.49	1,607,419.23	2,776,845.38	4,213,368.80	23,485,430.34
OFICIALIA CIVIL 5TA. CIRCUNSCRIPCION	634,585.98	1,768,689.36	884,939.07	780,994.17	735,967.06	900,304.34	757,399.00	881,005.66	842,248.38	882,838.30	914,486.00	2,602,956.18	12,586,413.50
OFICIALIA CIVIL 6TA. CIRCUNSCRIPCION	965,276.48	960,881.70	1,003,000.48	1,111,499.25	988,991.07	863,462.00	949,014.04	944,036.92	1,068,344.42	1,005,014.93	928,124.71	2,222,655.11	13,010,301.11
OFICIALIA CIVIL 7MA. CIRCUNSCRIPCION	379,831.50	255,593.59	286,838.17	263,503.92	335,053.65	281,892.68	361,624.14	341,609.68	434,203.95	348,026.44	353,532.53	841,605.90	4,483,316.15
OFICIALIA CIVIL 8VA. CIRCUNSCRIPCION	230,129.62	197,847.91	227,915.59	226,437.71	223,686.56	300,996.49	363,256.79	239,578.09	211,799.81	337,419.39	289,454.52	709,712.55	3,558,235.03



JUNTA CENTRAL ELECTORAL
DIRECCIÓN FINANCIERA
UNIDAD DE PRESUPUESTO INSTITUCIONAL (UPI)

DETALLE DE LA EJECUCION PRESUPUESTARIA CONSOLIDADA PRESENTADA
POR UNIDAD EJECUTORA
MENSUAL Y ACUMULADO
DEL 01/01/2019 AL 31/12/2019
RD\$

DESCRIPCION UNIDAD EJECUTORA	EJECUTADO ENERO	EJECUTADO FEBRERO	EJECUTADO MARZO	EJECUTADO ABRIL	EJECUTADO MAYO	EJECUTADO JUNIO	EJECUTADO JULIO	EJECUTADO AGOSTO	EJECUTADO SEPTIEMBRE	EJECUTADO OCTUBRE	EJECUTADO NOVIEMBRE	EJECUTADO DICIEMBRE	ACUMULADO ENERO-DICIEMBRE
OFICIALIA CIVIL 9NA. CIRCUNSCRIPCION	1,359,073.86	616,637.57	526,882.62	422,635.87	480,738.46	423,722.48	666,386.34	501,709.89	600,799.45	522,958.37	513,963.18	1,358,682.86	7,994,190.95
OFICINA CENTRAL DEL ESTADO CIVIL	5,891,655.49	8,976,019.14	6,709,522.91	6,361,569.30	50,655.13	6,894,074.66	7,027,000.84	7,484,178.46	8,352,780.63	7,997,599.55	7,783,642.85	23,142,980.52	96,671,679.48
OFICINA DE ACCESO A LA INFORMACIÓN PÚBLICA	1,760,391.04	1,988,056.13	1,665,475.62	1,527,341.05	1,766,393.37	1,378,266.65	1,403,809.86	1,525,606.07	1,433,999.44	1,739,546.22	1,323,422.58	3,941,541.49	21,453,849.52
OFICINA DE CEDULA VIEJA	177,000.00	156,648.77	177,000.00	0.00	0.00	0.00	0.00	0.00	0.00	0.00	0.00	0.00	510,648.77
OFICINA DE SUPERVISION GENERAL DE OBRAS	539,561.12	1,652,841.42	1,076,500.93	695,066.15	500,127.50	84,595.35	81,585.44	77,880.00	120,536.10	113,630.00	77,880.00	155,760.00	5,175,964.01
OFICINA PARA EL REGISTRO DE ELECTORES EN EL EXTERIOR	9,491,295.01	0.00	11,421,866.62	10,926,925.99	10,083,270.72	9,770,587.77	12,544,893.72	13,490,434.46	11,894,325.27	11,907,755.09	14,896,518.18	32,862,190.99	149,290,063.81
OFICINA VOTO DEL DOMINICANO EN EL EXTERIOR	1,837,983.14	12,271,659.82	1,474,870.20	1,866,159.44	2,029,538.30	2,262,514.34	2,144,629.51	1,948,340.63	2,316,752.37	2,307,605.78	2,396,736.81	5,527,847.44	38,384,637.78
PLAN DE RETIRO, PENSIONES Y JUBILACIONES	6,204,849.38	157,073,573.66	6,621,674.96	6,470,103.27	6,687,542.23	6,891,533.28	8,423,674.63	4,867,373.45	7,156,317.79	7,208,817.87	7,251,959.41	14,552,386.92	239,409,806.85
PLENO JUNTA CENTRAL ELECTORAL	32,205,323.48	33,516,457.96	32,195,693.92	32,954,559.95	32,317,851.57	38,877,482.65	37,467,743.45	3,391,707.15	3,471,086.04	39,257,331.22	3,243,882.47	8,875,728.14	297,774,848.00
POLICIA MILITAR ELECTORAL	2,626,490.77	2,737,739.41	2,450,645.19	2,474,663.54	3,203,772.64	3,135,114.76	3,116,456.99	22,924,484.42	18,150,505.99	3,067,269.93	5,572,442.59	3,740,541.13	73,200,127.36
PRUEBAS PRIMARIAS 01	0.00	0.00	0.00	0.00	0.00	0.00	0.00	244,505.99	15,260.00	0.00	0.00	0.00	259,765.99
PRUEBAS PRIMARIAS 02	0.00	0.00	0.00	0.00	0.00	0.00	0.00	3,078,523.23	1,336,807.52	5,000.00	14,876.00	0.00	4,435,206.75
PRUEBAS PRIMARIAS 03	0.00	0.00	0.00	0.00	0.00	0.00	0.00	2,003,846.15	1,784,960.27	202,231.25	232,500.00	18,120.03	4,241,657.70
PRUEBAS PRIMARIAS 04	0.00	0.00	0.00	0.00	0.00	0.00	0.00	52,302,224.64	207,813,988.50	10,900,559.96	3,430,837.83	758,942.90	275,206,553.83
PROYECTO AUTOMATIZACIÓN DE REGISTRO CIVIL	352,310.00	353,220.00	353,780.00	353,850.00	353,850.00	355,320.00	356,300.00	358,190.00	359,940.00	369,600.00	0.00	740,320.00	4,306,680.00
PROYECTO CAPTURA DE DATOS BIOMÉTRICOS	47,493.96	46,723.96	92,677.92	51,501.60	53,811.20	2,090.00	0.00	0.00	0.00	0.00	0.00	0.00	294,298.64
RELACIONES INTERNACIONALES	956,238.40	731,368.80	769,262.40	632,063.40	610,788.40	723,045.40	1,085,730.40	1,080,342.40	861,624.26	788,687.56	849,919.56	2,331,446.48	11,420,517.46
RESTAURANTE, CAFETERIA Y CENTRO DE EVENTOS	0.00	7,776.20	0.00	0.00	0.00	0.00	0.00	0.00	0.00	0.00	0.00	0.00	7,776.20
SALA DE LACTANCIA	0.00	0.00	0.00	21,386.32	25,824.30	74,511.69	50,248.80	0.00	0.00	0.00	0.00	0.00	171,971.11
SECCIÓN DE ARCHIVO DE CÉDULA VIEJA	504,096.23	891,005.18	382,808.58	600,297.54	800,313.49	602,309.19	1,071,455.75	587,769.84	369,209.16	744,138.98	642,593.21	1,271,859.74	8,467,856.89
SECCIÓN DE CARPINTERIA	106,610.00	518,024.44	104,520.00	127,367.50	106,875.00	164,845.00	105,225.00	103,967.69	114,102.50	115,092.50	114,652.50	359,334.01	2,040,616.14
SECCIÓN DE INVENTARIO	404,555.34	498,492.38	421,010.30	464,629.25	398,273.67	955,720.48	844,956.39	687,590.00	800,910.00	708,735.00	888,482.50	1,977,677.49	9,051,032.80
SECCIÓN DE NÓMINAS D.F.	123,310.00	123,090.00	123,310.00	123,200.00	288,530.00	176,990.00	178,530.00	178,310.00	178,200.00	178,530.00	178,200.00	489,976.65	2,340,176.65
SECCIÓN DE RECONSTRUCCION Y COPIAS DE LIBROS	330,610.00	906,551.49	352,770.00	362,640.00	7,642,260.86	413,635.00	358,575.00	419,486.66	338,840.00	337,480.00	333,080.00	1,057,919.22	12,853,848.23



JUNTA CENTRAL ELECTORAL
DIRECCIÓN FINANCIERA
UNIDAD DE PRESUPUESTO INSTITUCIONAL (UPI)

DETALLE DE LA EJECUCION PRESUPUESTARIA CONSOLIDADA PRESENTADA
POR UNIDAD EJECUTORA
MENSUAL Y ACUMULADO
DEL 01/01/2019 AL 31/12/2019

RD\$

DESCRIPCION UNIDAD EJECUTORA	EJECUTADO ENERO	EJECUTADO FEBRERO	EJECUTADO MARZO	EJECUTADO ABRIL	EJECUTADO MAYO	EJECUTADO JUNIO	EJECUTADO JULIO	EJECUTADO AGOSTO	EJECUTADO SEPTIEMBRE	EJECUTADO OCTUBRE	EJECUTADO NOVIEMBRE	EJECUTADO DICIEMBRE	ACUMULADO ENERO-DICIEMBRE
SECRETARÍA GENERAL	1,849,044.26	1,492,471.90	1,622,181.46	1,643,846.51	2,174,665.90	2,255,491.64	2,013,934.93	2,374,753.17	2,298,167.19	4,637,329.17	2,829,918.40	6,427,217.99	31,619,022.52
SERVICIOS ADUANALES	1,250.00	0.00	0.00	0.00	5,000.00	14,897.00	12,500.00	0.00	1,250.00	0.00	0.00	2,500.00	37,397.00
SERVICIOS DEL EXTERIOR	108,612.72	0.00	108,612.72	110,310.22	169,132.94	108,990.22	131,242.72	134,375.22	180,986.23	163,320.33	162,330.33	499,243.90	1,877,157.55
SOPORTE AL USUARIO	173,381.87	251,178.00	335,458.73	147,270.00	671,835.24	865,806.60	1,252,365.74	354,589.06	1,853,782.86	241,794.00	219,750.00	664,975.58	7,032,187.68
SUPERVISION Y/O APOYO PARTIDOS POLITICOS (LEY 33-18)	111,400.00	4,645,114.80	606,696.60	0.00	206,829,834.57	284,469,390.05	426,288,053.50	405,350,147.07	396,028,160.93	243,545,914.86	80,193,240.22	12,667,918.55	2,060,735,871.15
TALLER DE INFORMÁTICA	0.00	47,496.65	0.00	0.00	0.00	0.00	0.00	0.00	0.00	0.00	0.00	0.00	47,496.65
TALLER DE MECÁNICA GENERAL	157,787.54	0.00	1,770.00	230,468.73	169,867.50	249,975.00	0.00	0.00	0.00	0.00	0.00	0.00	809,868.77
TARJETA DE CREDITO CORPORATIVA JCE	298,820.00	37,686.53	144,844.80	0.00	5,428.80	63,429.15	0.00	0.00	217,768.00	184,153.60	0.00	0.00	952,130.88
UNIDAD CENTRAL DE DECLARACIONES TARDÍAS DE NACIMIENTO	4,848,902.57	4,648,948.85	6,243,404.01	5,763,840.81	5,799,648.05	5,391,870.89	5,468,668.58	5,481,863.08	5,754,798.21	10,290,232.04	6,192,523.20	14,886,787.43	80,771,487.72
UNIDAD CORRECCIÓN DE DATOS	0.00	0.00	0.00	0.00	0.00	8,826.40	114,879.38	16,142.40	0.00	3,888.10	0.00	0.00	143,736.28
UNIDAD DE DIGITALIZACION DE ACTAS	2,507,245.33	2,538,755.33	2,785,223.58	2,873,250.40	438,605.00	2,978,087.74	3,454,308.42	2,919,693.51	2,926,504.72	2,941,150.87	2,844,585.28	8,214,217.13	37,421,627.31
UNIDAD DE ENLACE COMUNITARIO	22,560.00	22,340.00	42,810.00	23,462.50	23,792.50	22,472.50	23,792.50	23,572.50	23,462.50	0.00	0.00	0.00	228,265.00
UNIDAD DE GESTION DE CALIDAD Y GUARDIAN DE LA MARCA	661,840.44	644,307.44	805,910.08	734,706.48	841,071.57	736,253.43	950,459.69	853,112.79	859,350.14	863,455.44	843,717.10	2,477,612.27	11,271,796.87
UNIDAD DE INGENIERIA Y SUPERVISION GENERAL	0.00	0.00	0.00	0.00	0.00	970,343.67	1,395,182.32	1,251,829.91	1,414,753.85	1,333,738.34	1,422,128.91	3,756,194.01	11,544,171.01
UNIDAD DE INVESTIGACION Y TRAMITE JURIDICO	267,280.00	263,430.00	267,830.00	368,600.00	353,256.64	323,083.47	295,305.00	377,335.00	338,931.66	604,502.66	542,575.00	1,510,601.15	5,512,730.58
UNIDAD DE LITIGIOS	1,100,364.71	1,200,603.75	1,445,532.84	1,407,578.26	1,486,120.61	1,111,259.38	1,421,654.69	1,271,844.25	1,181,485.97	1,450,604.96	1,576,189.45	2,818,445.10	17,471,683.97
UNIDAD DE OPINIÓN Y ASESORÍA LEGAL	159,208.50	211,710.49	156,898.50	245,157.00	160,341.83	156,238.50	156,018.50	156,898.50	201,082.75	200,422.75	201,082.75	518,083.49	2,523,143.56
UNIDAD DE PRESUPUESTO INSTITUCIONAL	190,558.50	278,707.00	190,118.50	99,550.00	527,355.25	329,753.40	333,685.00	326,645.00	449,758.32	326,865.00	326,425.00	914,136.64	4,293,557.61
UNIDAD DE PROCESAMIENTO DE EXPEDIENTES	264,748.50	305,158.50	306,038.50	262,768.50	275,805.33	260,898.50	305,708.50	264,418.50	308,492.75	489,781.25	350,442.75	957,339.80	4,351,601.38
UNIDAD DE SUPERVISION Y VIGILANCIA DE LAS OFICIALIAS DEL ESTADO CIVIL	641,123.51	678,822.00	601,580.00	790,140.14	930,649.52	692,364.13	683,235.00	709,861.29	668,683.26	626,890.00	675,493.32	2,204,991.16	9,903,833.33
UNIDAD DE TRÁMITES ADMINISTRATIVOS DE LA PRESIDENCIA	670,672.69	1,160,828.50	761,552.48	666,333.58	944,594.90	780,242.51	1,087,308.30	1,133,881.78	1,068,986.63	1,424,447.39	1,164,805.43	3,218,936.37	14,082,590.56
UNIDAD ESPECIAL SOPORTE DE OFICIALÍAS	1,246,109.88	1,144,579.23	2,106,363.80	830,935.13	1,283,071.00	1,741,755.78	1,300,577.62	1,817,511.40	1,989,381.79	3,101,245.09	2,257,782.80	3,485,437.52	22,304,751.04
UNIDAD ESPECIALIZADA DE CONTROL FINANCIERO DE LOS PARTIDOS	231,936.29	276,716.00	147,026.00	146,916.00	223,174.00	212,586.00	213,026.00	212,806.00	216,896.00	213,026.00	212,696.00	585,559.32	2,892,363.61
UNIDAD REMODELACIÓN DE OFICIALÍAS	794,074.32	820,422.38	706,667.53	803,516.16	1,674,493.39	171,324.30	230,545.12	158,535.00	114,069.72	399,901.46	173,971.35	344,404.20	6,391,924.93



Junta Central Electoral
Garantía de Identidad y Democracia

DIRECCION FINANCIERA
UNIDAD DE PRESUPUESTO INSTITUCIONAL (UPI)

**DETALLE DE LA EJECUCION PRESUPUESTARIA CONSOLIDADA
PRESENTADA POR UBICACIÓN GEOGRAFICA
MENSUAL Y ACUMULADO**

DEL 01/01/2019 AL 31/12/2019

ANEXO 5



JUNTA CENTRAL ELECTORAL

DIRECCION FINANCIERA

UNIDAD DE PRESUPUESTO INSTITUCIONAL (UPI)

DETALLE DE LA EJECUCION PRESUPUESTARIA CONSOLIDADA PRESENTADA

POR UBICACIÓN GEOGRAFICA

MENSUAL Y ACUMULADO

DEL 01/01/2019 AL 31/12/2019

RD\$

UBICACIÓN GEOGRAFICA	EJECUTADO ENERO	EJECUTADO FEBRERO	EJECUTADO MARZO	EJECUTADO ABRIL	EJECUTADO MAYO	EJECUTADO JUNIO	EJECUTADO JULIO	EJECUTADO AGOSTO	EJECUTADO SEPTIEMBRE	EJECUTADO OCTUBRE	EJECUTADO NOVIEMBRE	EJECUTADO DICIEMBRE	ACUMULADO
													ENERO-DICIEMBRE
MONTO TOTAL EJECUTADO	565,805,011.46	800,239,463.71	652,378,482.34	431,381,224.90	675,239,235.17	771,983,385.93	960,330,336.10	999,489,981.63	1,201,261,990.28	898,435,207.03	595,973,707.11	1,189,389,673.29	9,741,907,698.95
ALTAMIRA	508,642.48	914,403.16	544,035.66	603,866.89	592,361.29	728,894.19	1,074,376.66	1,065,052.20	2,254,764.87	722,069.67	678,230.02	1,578,268.87	11,264,965.96
ARENOSO	297,226.76	416,885.96	287,492.18	260,812.76	322,180.71	469,418.29	390,624.32	416,167.68	1,035,939.57	590,731.31	330,781.06	879,525.64	5,697,786.24
AZUA	1,465,055.62	1,916,815.54	1,491,777.43	1,712,631.77	2,092,936.83	1,803,235.23	1,982,621.84	3,538,072.87	5,189,803.72	2,310,291.98	2,128,619.10	5,308,969.99	30,940,831.92
BAITOA	183,813.37	187,134.45	199,256.74	194,070.80	276,641.03	326,234.18	254,603.72	814,558.88	1,174,607.70	388,125.67	462,729.07	748,559.91	5,210,335.52
BAJOS DE HAINA	526,593.43	716,013.45	659,886.14	519,030.82	591,433.59	591,713.20	685,587.91	1,690,830.60	2,892,513.64	711,730.37	646,862.46	1,486,836.16	11,719,031.77
BANI	1,247,757.92	1,647,782.55	1,484,325.20	1,429,755.05	1,495,781.68	1,844,172.40	1,430,553.98	3,186,711.06	5,249,959.22	1,946,733.61	1,757,262.82	4,207,579.24	26,928,374.73
BANICA	353,278.57	423,259.48	311,557.93	229,388.67	373,910.49	413,599.59	359,332.77	545,084.60	1,017,638.97	368,793.00	399,365.61	836,404.63	5,631,614.31
BARAHONA	1,533,578.08	2,260,785.53	1,691,378.35	2,222,930.93	1,737,125.57	1,805,992.79	2,001,134.35	2,524,612.49	4,590,979.03	2,133,707.70	2,129,708.44	5,489,060.03	30,120,993.29
BARCELONA	563,428.33	459,813.73	449,756.66	452,111.06	550,024.26	475,050.84	1,239,608.70	686,115.00	709,729.80	696,129.60	777,971.96	1,802,779.58	8,862,519.51
BAVARO	30,750.00	46,500.00	30,750.00	78,712.39	33,825.00	50,325.00	33,825.00	38,825.00	0.00	0.00	0.00	0.00	343,512.39
BAYAGUANA	466,396.80	462,472.33	417,138.64	409,331.03	489,745.45	586,510.36	959,185.19	888,030.05	1,872,307.65	634,573.65	585,848.28	1,463,306.59	9,234,846.02
BOCA CHICA	1,705,787.77	994,119.92	832,099.66	590,336.59	850,777.14	1,075,178.72	1,194,349.88	1,221,380.75	3,420,569.57	932,645.39	1,039,459.55	2,271,566.38	16,128,271.32
BOHECHIO	469,923.98	932,504.71	391,043.01	395,846.97	480,912.34	455,876.92	531,373.34	580,673.79	1,529,047.43	551,821.72	421,426.58	1,056,511.54	7,796,962.33
BONAO	834,982.58	1,294,521.92	922,386.43	965,110.71	1,056,823.27	1,433,818.99	1,090,532.39	2,166,682.38	4,537,386.49	1,380,408.25	1,177,681.54	3,176,949.45	20,037,284.40
BOSTON	924,514.03	3,411,841.22	3,147,487.36	862,363.29	1,398,251.28	1,211,778.84	1,053,165.11	1,047,332.08	1,381,385.72	1,507,305.62	1,486,931.67	3,740,521.84	21,172,878.05
CABRAL	525,086.47	826,112.94	967,680.86	604,780.16	794,977.83	611,796.47	739,047.40	842,461.74	1,692,635.99	995,094.04	719,727.70	1,968,624.52	11,288,026.12
CABRERA	361,909.66	574,260.85	444,973.94	389,153.67	467,952.03	512,444.08	490,937.66	931,219.18	2,093,595.56	650,532.76	538,409.41	1,365,494.21	8,820,883.01
CAMBITA GARABITOS	370,587.08	338,891.27	488,386.58	411,293.75	557,939.08	592,094.70	439,543.04	722,001.98	1,664,856.17	529,626.30	469,365.67	1,151,409.03	7,735,994.65
CASTAÑUELAS	315,900.30	355,539.44	340,812.09	306,242.29	336,362.60	394,686.54	370,602.33	666,370.50	1,245,639.72	434,906.16	452,819.34	1,121,906.12	6,341,787.43
CASTILLO	295,138.62	361,858.92	310,159.34	278,872.11	358,722.09	443,520.64	394,097.16	610,409.29	1,351,590.92	419,835.32	806,384.89	1,151,556.64	6,782,145.94
CAYETANO GERMOSEN	409,990.61	441,097.16	345,550.00	465,166.58	432,415.25	533,493.91	508,304.61	615,737.37	1,094,423.18	671,406.52	606,199.20	1,656,481.13	7,780,265.52
CEVICOS	336,982.93	398,675.13	428,779.52	323,948.57	517,441.01	525,737.21	428,143.00	628,990.70	1,255,836.02	605,546.68	528,217.83	1,296,127.73	7,274,426.33
COMENDADOR, ELIAS PIÑA	548,826.91	696,734.44	605,887.53	519,855.65	974,089.41	870,803.19	798,514.39	1,414,868.48	2,417,382.53	939,165.75	846,364.67	2,207,359.60	12,839,852.55
CONSTANZA	535,425.48	579,418.28	601,779.97	627,645.37	661,685.04	654,989.84	765,848.06	1,306,146.82	2,793,474.76	720,111.64	730,796.12	1,827,525.59	11,804,846.97
CONSUELO	136,920.57	144,896.94	126,579.51	156,466.72	581,769.13	179,103.70	193,897.07	411,066.86	1,196,261.13	269,039.90	420,941.31	733,227.02	4,550,169.86
COTUI	808,045.76	968,193.85	928,154.25	953,154.47	1,101,471.68	1,092,677.21	1,164,017.24	1,506,444.78	4,030,145.89	1,361,255.50	1,183,158.49	3,416,198.11	18,512,917.23
CRISTOBAL	380,500.33	426,586.99	441,270.28	535,571.31	503,499.62	465,713.91	663,890.16	674,544.93	977,481.49	588,814.08	454,910.11	1,215,257.01	7,328,040.22
DAJABON	545,067.23	475,535.05	602,004.08	449,903.59	848,942.99	715,931.85	936,312.23	728,501.62	1,815,995.87	889,814.29	690,724.26	1,774,276.87	10,473,009.93



JUNTA CENTRAL ELECTORAL

DIRECCION FINANCIERA

UNIDAD DE PRESUPUESTO INSTITUCIONAL (UPI)

DETALLE DE LA EJECUCION PRESUPUESTARIA CONSOLIDADA PRESENTADA

POR UBICACIÓN GEOGRAFICA

MENSUAL Y ACUMULADO

DEL 01/01/2019 AL 31/12/2019

RD\$

UBICACIÓN GEOGRAFICA	EJECUTADO ENERO	EJECUTADO FEBRERO	EJECUTADO MARZO	EJECUTADO ABRIL	EJECUTADO MAYO	EJECUTADO JUNIO	EJECUTADO JULIO	EJECUTADO AGOSTO	EJECUTADO SEPTIEMBRE	EJECUTADO OCTUBRE	EJECUTADO NOVIEMBRE	EJECUTADO DICIEMBRE	ACUMULADO
													ENERO-DICIEMBRE
DISTRITO NACIONAL	448,650,148.40	657,440,056.32	527,543,709.82	307,085,145.13	537,726,158.01	634,207,758.36	805,810,246.85	798,832,898.75	800,325,465.80	729,473,414.97	444,445,072.00	820,145,586.87	7,511,685,661.28
DUVERGE	589,670.30	575,134.08	507,423.26	639,352.63	605,597.74	688,684.95	701,319.80	954,253.19	1,586,675.01	715,385.83	678,776.80	1,804,986.24	10,047,259.83
EL CERCADO	436,644.50	507,128.14	465,478.51	434,838.40	490,917.56	523,000.16	612,266.39	793,541.51	1,595,461.61	607,774.02	915,209.72	1,469,639.11	8,851,899.63
EL FACTOR	424,890.82	460,038.07	414,186.87	427,540.60	406,514.57	422,403.87	407,234.93	580,777.21	1,562,715.27	577,582.96	421,868.97	1,274,527.77	7,380,281.91
EL LLANO	396,457.43	362,885.52	351,211.14	324,514.74	457,549.56	485,646.50	471,396.63	539,611.19	982,480.40	459,765.82	570,602.32	1,208,176.41	6,610,297.66
EL PEÑON	467,331.44	599,868.33	447,427.94	907,920.99	614,750.71	514,211.68	556,497.18	557,501.94	915,825.18	624,437.05	614,851.39	1,668,059.02	8,488,682.85
EL PINO	193,755.91	190,273.07	158,690.79	170,687.02	282,308.03	291,526.58	245,814.20	394,134.42	1,073,218.32	295,571.19	284,836.15	690,027.11	4,270,842.79
EL SEIBO	438,847.57	731,933.53	531,215.49	529,913.30	867,429.11	650,701.73	993,155.11	1,487,515.95	3,578,427.72	726,492.98	674,849.60	1,853,636.63	13,064,118.72
EL VALLE	300,227.73	795,471.07	269,597.09	335,302.86	450,415.99	377,180.00	383,204.30	597,330.58	1,197,937.78	487,309.55	507,968.96	1,193,051.84	6,894,997.75
ENRIQUILLO	427,632.22	770,638.39	566,062.22	420,357.49	579,140.17	819,056.37	584,159.17	516,472.51	1,288,346.03	910,107.37	622,212.84	1,625,712.77	9,129,897.55
ESPERANZA	476,676.06	529,892.23	419,478.21	407,356.90	468,918.30	528,522.23	519,285.80	835,354.73	2,256,864.50	651,806.51	560,530.22	1,480,610.69	9,135,296.38
ESTEBANIA	233,362.46	253,748.38	206,519.85	235,912.72	269,720.38	317,134.95	291,644.25	419,253.54	731,616.17	383,652.04	420,678.76	979,161.39	4,742,404.89
EUGENIO MARIA DE HOSTOS	270,145.74	162,929.95	282,579.65	151,392.64	349,171.43	300,140.98	283,218.54	332,777.96	957,757.81	408,584.44	331,349.91	881,621.00	4,711,670.05
FANTINO	386,923.92	431,268.18	412,844.49	394,378.60	536,280.54	557,088.17	763,781.65	1,160,021.02	1,463,015.85	638,676.01	534,460.31	1,397,697.75	8,676,436.49
FUNDACION	173,886.79	693,854.50	219,587.32	213,892.79	212,132.19	262,665.00	262,627.46	365,667.73	764,497.58	303,148.97	295,038.17	733,103.37	4,500,101.87
GALVAN	351,663.45	388,914.00	440,417.00	410,722.76	442,204.17	531,063.64	449,392.95	761,702.53	1,295,575.82	806,022.35	509,418.60	1,358,876.38	7,745,973.65
GASPAR HERNANDEZ	368,741.59	457,870.16	402,210.12	584,066.86	504,440.05	519,579.47	473,552.10	1,084,866.21	2,304,500.07	682,162.20	499,756.20	1,309,319.38	9,191,064.41
GUANANICO	271,093.87	320,417.90	337,606.65	316,300.01	322,521.17	436,862.47	398,500.43	503,178.36	957,562.18	441,544.41	469,724.82	1,177,496.73	5,952,809.00
GUAYABAL, AZUA	53,533.17	37,933.17	25,893.17	26,658.17	55,717.70	90,098.67	82,370.67	77,337.50	467,555.17	69,927.19	42,370.67	100,470.71	1,129,865.96
GUAYABAL, PUÑAL	210,900.00	528,902.89	291,976.23	235,260.00	313,931.80	343,568.40	288,942.00	357,105.93	393,875.00	326,325.00	321,888.31	922,422.53	4,535,098.09
GUAYACANES	205,227.21	91,152.57	186,399.28	98,987.00	163,330.85	203,106.19	182,451.74	390,754.33	772,501.18	190,725.50	185,061.68	460,287.06	3,129,984.59
GUAYMATE	440,604.34	344,391.52	368,966.84	451,772.50	588,422.18	536,090.79	466,868.73	660,250.63	1,247,133.55	522,447.47	500,188.28	1,284,540.77	7,411,677.60
GUAYUBIN	392,443.64	434,311.96	379,836.24	324,007.28	748,428.82	385,032.29	442,512.38	712,710.85	1,694,922.59	525,770.77	537,997.33	1,286,714.73	7,864,688.88
HATO MAYOR	689,965.58	782,846.60	828,981.32	743,972.03	795,459.87	909,292.34	978,813.35	1,556,982.97	3,672,176.74	998,203.60	1,004,244.71	2,469,016.45	15,429,955.56
HIGUEY	1,453,164.22	1,842,670.20	1,806,354.69	1,694,164.34	1,248,844.82	2,075,390.09	2,110,477.11	3,087,156.96	7,082,260.25	1,832,392.26	1,824,390.41	4,209,879.10	30,267,144.45
HOLANDA	352,516.56	181,170.00	389,502.69	179,685.00	231,727.10	179,685.00	238,830.41	238,209.00	227,254.20	362,212.20	428,397.54	1,141,212.92	4,150,402.62
HONDO VALLE	315,726.24	324,089.04	329,226.24	333,048.34	353,881.59	436,630.05	512,070.69	521,890.86	922,442.90	439,272.93	816,148.66	1,173,206.13	6,477,633.67
IMBERT	426,787.10	470,284.10	401,660.00	491,102.70	602,771.73	887,021.60	524,022.90	923,929.98	1,824,236.78	623,063.71	559,052.09	1,472,000.52	9,205,933.21
JAMAO AL NORTE	329,002.13	512,007.86	408,777.56	381,263.01	464,122.54	510,880.44	730,742.71	474,672.44	1,201,445.56	513,582.26	453,291.58	1,160,925.13	7,140,713.22



JUNTA CENTRAL ELECTORAL

DIRECCION FINANCIERA

UNIDAD DE PRESUPUESTO INSTITUCIONAL (UPI)

DETALLE DE LA EJECUCION PRESUPUESTARIA CONSOLIDADA PRESENTADA

POR UBICACIÓN GEOGRAFICA

MENSUAL Y ACUMULADO

DEL 01/01/2019 AL 31/12/2019

RD\$

UBICACIÓN GEOGRAFICA	EJECUTADO ENERO	EJECUTADO FEBRERO	EJECUTADO MARZO	EJECUTADO ABRIL	EJECUTADO MAYO	EJECUTADO JUNIO	EJECUTADO JULIO	EJECUTADO AGOSTO	EJECUTADO SEPTIEMBRE	EJECUTADO OCTUBRE	EJECUTADO NOVIEMBRE	EJECUTADO DICIEMBRE	ACUMULADO
													ENERO-DICIEMBRE
JANICO	318,109.44	378,698.50	394,141.68	390,881.36	432,052.57	373,093.48	715,619.90	994,061.58	1,629,474.13	443,590.63	426,001.77	1,064,704.68	7,560,429.72
JAQUIMEYES	158,847.82	142,994.20	179,613.74	172,093.77	189,768.82	235,780.35	288,349.99	267,524.00	707,941.50	325,121.26	245,759.87	621,676.76	3,535,472.08
JARABACOA	616,636.63	639,711.82	627,551.39	672,192.88	784,252.15	607,136.19	591,261.61	1,316,015.69	3,003,973.79	878,634.89	768,157.37	2,214,240.86	12,719,765.27
JIMA ABAJO	416,083.20	448,476.75	426,489.91	431,293.71	577,323.86	528,791.45	523,014.90	673,663.91	1,516,663.06	697,824.99	591,679.00	1,424,054.67	8,255,359.41
JIMANI	492,460.61	518,151.00	663,208.04	782,480.57	737,542.00	788,190.62	736,241.10	934,080.32	2,494,717.02	721,926.75	780,313.09	2,013,526.12	11,662,837.24
JOSE CONTRERAS	137,966.02	242,168.40	182,463.88	148,562.65	145,520.86	167,835.06	224,676.49	152,886.65	166,465.25	177,243.69	177,259.27	455,487.64	2,378,535.86
JUAN DE HERRERA	386,281.35	589,663.89	387,656.06	332,710.15	397,847.99	445,336.27	724,689.83	535,583.18	1,063,599.85	426,237.71	531,439.23	1,381,168.33	7,202,213.84
JUAN SANTIAGO	210,787.76	157,824.09	366,753.61	153,683.79	210,537.75	278,878.95	254,553.29	462,458.75	755,529.28	324,446.83	377,740.27	755,786.85	4,308,981.22
LA CIÉNAGA	154,068.79	116,642.12	120,386.43	410,603.90	183,370.35	207,130.41	186,960.10	254,504.18	822,708.43	326,968.94	237,818.50	572,379.39	3,593,541.54
LA CUEVA	244,603.69	211,183.05	155,337.67	144,762.67	165,512.67	144,762.67	171,115.46	180,237.67	222,073.65	220,662.67	161,262.67	504,786.95	2,526,301.49
LA DESCUBIERTA	465,650.54	375,900.68	477,238.12	325,598.47	530,881.06	564,000.67	465,959.31	649,949.93	1,035,421.54	502,313.51	489,402.50	1,216,312.59	7,098,628.92
LA ROMANA	2,918,984.95	2,499,159.57	2,653,731.85	3,510,573.36	2,679,660.76	3,128,902.31	3,404,416.13	3,905,226.85	7,075,474.78	3,224,936.37	2,828,752.70	7,467,065.07	45,296,884.70
LA VEGA	1,844,709.40	3,388,655.57	2,571,715.43	2,397,679.61	2,506,051.84	2,444,792.75	2,373,803.06	3,609,724.67	9,338,981.94	2,901,970.98	2,434,464.08	6,644,639.15	42,457,188.48
LAGUNA SALADA	431,051.70	428,049.60	386,047.88	371,332.91	449,261.63	525,121.81	564,383.70	930,694.25	1,629,953.18	713,952.72	527,803.92	1,357,232.21	8,314,885.51
LAS CHARCAS	338,796.45	371,519.03	320,514.71	315,451.58	399,694.34	446,565.07	470,455.10	513,662.07	946,802.71	464,868.39	434,983.94	1,178,496.26	6,201,809.65
LAS GUARANAS	191,698.46	135,511.57	144,549.17	168,196.10	211,052.14	217,979.77	247,756.86	287,969.27	876,060.74	232,736.47	251,415.70	598,109.32	3,563,035.57
LAS MATAS DE FARFAN	558,829.57	1,057,686.25	695,068.25	660,455.26	757,327.91	718,713.73	819,049.90	1,159,502.47	2,447,817.29	739,565.36	732,728.24	2,020,612.25	12,367,356.48
LAS MATAS DE SANTA CRUZ	360,249.83	647,324.51	442,188.03	385,554.49	389,665.75	407,604.22	394,405.74	631,463.53	958,184.09	512,311.72	481,983.95	1,110,940.66	6,721,876.52
LAS SALINAS	545,178.62	492,446.96	553,197.35	852,751.75	685,881.16	523,217.95	623,446.02	868,195.52	1,035,207.00	696,266.09	655,380.14	1,453,970.88	8,985,139.44
LAS TERRENAS	368,035.13	329,624.10	354,844.26	363,770.28	706,364.80	639,118.80	1,148,822.44	958,426.11	1,605,820.85	602,558.03	597,029.03	1,297,984.45	8,972,398.28
LAS YAYAS DE VIAJAMA	348,047.48	306,314.00	600,669.60	307,802.23	425,382.08	434,053.32	372,763.69	538,034.22	1,124,836.23	490,428.67	370,450.94	1,058,273.22	6,377,055.68
LICEY AL MEDIO	524,470.75	695,255.75	492,441.45	595,918.96	530,371.26	870,649.92	602,252.22	689,406.98	1,393,298.53	580,316.43	589,898.80	1,398,210.98	8,962,492.03
LOMA DE CABRERA	385,797.41	307,225.47	308,326.00	268,396.08	392,886.76	529,315.17	375,504.31	491,562.41	1,463,106.34	447,409.98	409,967.14	1,060,395.31	6,439,892.38
LOS ALCARRIZOS	845,408.32	1,299,897.81	996,083.38	947,790.64	1,232,106.61	1,422,749.78	1,296,763.09	2,044,977.51	5,794,764.98	1,319,808.50	1,280,734.41	3,097,490.56	21,578,575.59
LOS CACAOS	345,947.08	277,650.66	400,660.48	367,601.26	420,456.01	469,196.03	392,962.60	516,868.26	1,110,396.73	433,108.59	402,143.53	1,027,573.85	6,164,565.08
LOS HIDALGOS	349,141.77	638,505.37	404,733.81	374,936.87	380,025.37	422,400.77	496,946.57	694,986.75	1,275,161.43	491,954.12	444,469.75	1,160,731.06	7,133,993.64
LOS RIOS	304,344.71	496,475.27	339,425.71	292,512.18	441,189.40	418,269.99	522,448.30	598,440.43	944,387.96	501,834.78	495,005.65	1,123,090.35	6,477,424.73
LUPERON	486,108.29	442,511.86	562,503.73	493,386.45	640,948.82	993,533.64	632,325.05	832,985.01	1,871,320.14	1,023,356.36	681,417.62	1,608,225.03	10,268,622.00
MADRID	1,577,243.45	1,264,833.17	1,234,930.97	1,698,363.87	1,738,915.20	1,136,251.71	1,396,332.74	1,506,942.00	1,343,524.20	1,522,620.00	1,422,700.40	4,204,117.70	20,046,775.41



JUNTA CENTRAL ELECTORAL

DIRECCION FINANCIERA

UNIDAD DE PRESUPUESTO INSTITUCIONAL (UPI)

DETALLE DE LA EJECUCION PRESUPUESTARIA CONSOLIDADA PRESENTADA

POR UBICACIÓN GEOGRAFICA

MENSUAL Y ACUMULADO

DEL 01/01/2019 AL 31/12/2019

RD\$

UBICACIÓN GEOGRAFICA	EJECUTADO ENERO	EJECUTADO FEBRERO	EJECUTADO MARZO	EJECUTADO ABRIL	EJECUTADO MAYO	EJECUTADO JUNIO	EJECUTADO JULIO	EJECUTADO AGOSTO	EJECUTADO SEPTIEMBRE	EJECUTADO OCTUBRE	EJECUTADO NOVIEMBRE	EJECUTADO DICIEMBRE	ACUMULADO
													ENERO-DICIEMBRE
MAIMON - MONSEÑOR NOUEL	35,448.63	36,230.32	91,633.42	55,785.66	34,787.70	59,433.30	56,198.10	72,580.40	43,572.41	87,727.42	62,457.30	60,276.06	696,130.72
MAIMON - PUERTO PLATA	389,035.75	357,098.05	334,538.00	378,432.09	424,927.92	536,315.00	505,550.87	561,250.01	1,221,091.39	496,557.42	460,123.97	1,285,920.61	6,950,841.08
MAO, VALVERDE	1,169,932.94	1,516,304.33	1,312,898.28	1,400,478.92	1,519,678.23	1,512,756.66	1,462,851.08	2,135,633.45	4,885,684.75	1,637,336.91	1,697,855.75	4,194,369.36	24,445,780.66
MARTINICA	0.00	0.00	0.00	0.00	0.00	0.00	0.00	0.00	0.00	0.00	5,945.18	0.00	5,945.18
MATANZAS	232,064.86	220,005.39	206,239.07	197,629.87	271,006.97	276,219.39	282,248.57	491,187.87	1,044,328.07	314,582.00	391,392.52	796,736.75	4,723,641.33
MELLA	363,357.42	321,241.21	461,079.32	370,125.14	457,852.90	494,136.99	487,427.21	638,716.02	871,872.42	561,130.47	475,701.01	1,233,460.33	6,736,100.44
MIAMI	814,019.89	1,302,904.19	700,798.25	1,360,321.73	609,930.23	604,745.30	489,218.89	1,217,168.90	792,434.45	803,249.47	837,240.03	2,429,303.17	11,961,334.51
MICHES	339,322.30	535,644.99	341,924.38	387,341.05	889,026.08	410,139.48	514,403.31	637,227.69	1,398,908.82	533,965.14	480,047.55	1,179,046.36	7,646,997.15
MILANO	615,187.44	891,754.73	628,439.08	552,365.00	792,407.22	622,149.33	1,067,738.49	547,800.00	950,911.80	756,360.00	1,035,878.94	2,388,001.30	10,848,993.33
MOCA	1,420,365.28	2,416,215.15	1,667,063.10	1,742,401.07	1,843,652.32	1,830,865.11	1,808,912.38	2,585,045.88	6,155,805.11	2,192,391.58	2,030,877.40	5,558,691.29	31,252,285.67
MONCION	327,852.48	306,899.57	351,228.27	318,110.36	363,037.99	539,798.27	375,980.07	715,902.63	1,157,142.43	480,536.85	440,344.14	1,180,485.77	6,557,318.83
MONTE PLATA	653,795.31	787,964.47	983,743.66	831,958.74	912,570.55	1,103,595.29	953,011.18	1,831,930.77	3,403,523.92	934,516.01	941,721.84	2,643,059.69	15,981,391.43
MONTECRISTI	449,645.11	1,046,126.92	469,363.63	560,480.53	574,585.47	868,391.01	739,397.81	1,259,701.32	2,215,965.40	770,261.09	796,580.24	1,859,260.31	11,609,758.84
NAGUA	855,579.65	1,113,630.01	961,912.77	945,273.22	1,705,290.98	1,222,933.15	1,179,407.17	2,096,760.15	5,152,212.20	1,271,686.28	1,537,961.04	3,338,529.62	21,381,176.24
NEW JERSEY	628,892.98	614,804.85	727,899.03	553,269.75	803,996.74	564,494.25	599,466.58	604,114.55	995,886.15	848,485.51	717,284.30	1,804,323.22	9,462,917.90
NEW YORK	1,830,743.55	1,997,436.40	1,782,021.30	2,744,615.79	1,751,072.22	2,322,492.38	3,227,484.48	5,147,665.10	2,541,003.54	2,694,662.32	4,964,947.39	7,672,192.40	38,676,336.86
NEYBA	739,298.20	1,559,523.33	638,976.86	677,486.17	987,906.94	1,025,665.36	1,118,348.73	1,433,829.47	2,998,079.60	888,341.61	1,009,826.98	2,246,093.35	15,323,376.60
NIZAO	320,880.87	684,893.07	337,988.97	288,616.47	406,594.27	419,397.77	463,499.80	465,552.10	1,050,736.89	429,253.17	427,266.71	1,017,507.13	6,312,187.22
ORLANDO, FLORIDA	520,440.72	581,538.46	413,902.20	426,633.41	440,605.43	433,024.58	381,478.73	441,588.78	481,554.98	516,540.41	498,421.17	1,283,556.13	6,419,284.99
OVIEDO	583,052.00	417,469.10	596,829.08	491,228.54	490,115.68	624,302.42	577,895.27	770,042.02	1,009,420.41	871,045.94	597,763.36	1,625,426.67	8,654,590.49
PADRE LAS CASAS	437,224.08	753,568.37	389,631.00	403,202.22	780,206.36	522,487.82	557,984.69	720,643.14	1,545,657.66	680,250.15	1,094,767.22	1,352,434.75	9,238,057.46
PANAMA	367,262.72	350,987.56	453,281.64	598,342.15	412,870.16	597,585.48	1,230,963.35	527,654.21	532,379.95	439,598.47	656,261.94	1,262,289.35	7,429,476.98
PARAISO	444,527.74	498,910.29	414,667.85	599,310.31	511,718.47	668,956.43	541,685.85	743,477.46	1,261,201.83	775,646.18	597,926.93	1,730,052.86	8,788,082.20
PARTIDO	355,375.87	639,816.00	378,813.68	362,543.84	445,595.21	519,055.56	456,894.62	588,149.82	1,179,838.39	508,588.19	462,138.91	1,181,964.89	7,078,774.98
PEDERNALES	510,734.09	509,376.45	494,112.21	528,101.18	713,440.51	712,104.19	780,909.73	1,182,214.78	1,722,289.99	826,512.18	862,152.60	1,950,157.44	10,792,105.35
PEDRO BRAND	192,816.29	174,802.57	206,447.34	105,619.67	222,234.43	184,612.17	219,302.53	423,674.50	2,429,796.89	344,903.68	305,887.82	637,044.06	5,447,141.95
PEDRO SANTANA	285,646.31	330,096.06	232,904.33	294,213.48	396,669.32	416,875.85	457,648.65	667,659.96	1,297,265.57	595,874.32	437,984.34	1,031,626.96	6,444,465.15
PENSILVANIA	119,030.45	119,361.55	153,905.92	119,550.75	119,550.75	146,810.04	120,260.25	241,466.50	182,847.95	184,006.80	224,224.69	554,439.71	2,285,455.36
PEPILLO SALCEDO	339,746.94	371,445.51	336,531.11	423,134.60	404,336.34	527,231.53	404,592.82	739,757.98	1,265,864.66	572,471.05	478,849.98	1,333,279.00	7,197,241.52



JUNTA CENTRAL ELECTORAL

DIRECCION FINANCIERA

UNIDAD DE PRESUPUESTO INSTITUCIONAL (UPI)

DETALLE DE LA EJECUCION PRESUPUESTARIA CONSOLIDADA PRESENTADA

POR UBICACIÓN GEOGRAFICA

MENSUAL Y ACUMULADO

DEL 01/01/2019 AL 31/12/2019

RD\$

UBICACIÓN GEOGRAFICA	EJECUTADO ENERO	EJECUTADO FEBRERO	EJECUTADO MARZO	EJECUTADO ABRIL	EJECUTADO MAYO	EJECUTADO JUNIO	EJECUTADO JULIO	EJECUTADO AGOSTO	EJECUTADO SEPTIEMBRE	EJECUTADO OCTUBRE	EJECUTADO NOVIEMBRE	EJECUTADO DICIEMBRE	ACUMULADO
													ENERO-DICIEMBRE
PERALTA	394,774.47	284,713.39	284,574.81	352,866.75	433,372.21	362,469.05	358,176.92	485,163.66	905,021.17	548,244.27	368,084.51	978,280.25	5,755,741.46
PERALVILLO	195,286.01	163,088.99	244,909.17	166,534.37	227,513.09	266,439.82	247,319.05	517,494.78	1,159,053.99	6,363,681.02	253,906.86	584,729.50	10,389,956.65
PHILADELPHIA	372,185.21	350,516.67	414,300.64	368,577.74	371,513.18	492,000.93	398,603.03	483,099.76	491,241.57	484,908.93	512,388.37	1,210,801.17	5,950,137.21
PIEDRA BLANCA	354,025.47	367,388.67	319,405.27	307,823.17	390,506.87	484,409.21	384,170.87	551,936.19	1,459,274.00	543,890.06	446,852.60	1,143,543.20	6,753,225.58
PIMENTEL	419,911.43	500,870.25	410,521.61	545,466.59	468,395.59	390,594.45	390,860.44	686,218.60	1,352,773.12	486,301.13	383,867.51	1,013,567.82	7,049,348.54
POLO, BARAHONA	469,414.79	422,168.57	444,997.31	400,674.75	557,357.04	496,789.97	446,498.65	623,923.07	973,788.46	656,727.60	565,533.28	1,427,671.60	7,485,545.09
POSTRER RIO	249,127.22	390,203.62	345,447.06	494,874.28	411,804.23	378,773.68	384,209.43	740,505.23	857,976.28	469,077.11	413,706.49	980,554.96	6,116,259.59
PUEBLO VIEJO	286,831.71	212,480.57	204,941.52	163,122.47	284,162.98	244,758.96	229,864.42	285,013.30	817,690.67	248,572.08	281,907.52	589,681.67	3,849,027.87
PUERTO PLATA	1,414,444.52	1,824,256.35	2,264,536.02	1,654,093.91	2,431,761.38	2,272,637.15	2,596,640.30	2,690,237.17	5,719,860.11	2,061,636.97	1,960,925.83	5,254,605.93	32,145,635.64
PUERTO RICO	329,409.85	228,629.10	418,872.89	414,626.27	228,991.50	229,444.50	296,822.04	231,256.50	410,640.94	352,485.60	451,182.79	1,099,970.22	4,692,332.19
PUÑAL	3,028,303.87	221,511.08	175,336.48	211,074.32	1,488,878.84	245,713.63	5,352,383.60	1,198,570.39	1,365,201.44	4,751,163.67	222,016.48	892,860.62	19,153,014.42
QUISQUEYA	138,468.38	100,310.73	149,656.01	139,992.52	155,843.91	184,949.24	223,493.07	266,730.69	739,941.80	198,116.20	254,199.54	559,350.75	3,111,052.84
RAMON SANTANA	338,107.48	259,705.55	341,420.14	329,525.63	442,767.49	447,092.77	385,858.59	645,615.90	1,192,341.29	477,672.90	400,777.98	1,195,610.44	6,456,496.16
RANCHO ARRIBA	433,739.07	421,010.77	375,659.41	256,612.67	371,953.53	393,980.48	363,754.61	484,077.02	1,082,529.53	424,024.70	393,316.95	944,953.04	5,945,611.78
RESTAURACION	505,696.06	418,905.66	393,767.86	415,877.96	444,321.04	405,341.88	591,440.29	878,163.18	1,582,550.02	675,332.20	492,293.59	1,209,829.26	8,013,519.00
RIO SAN JUAN	374,047.74	586,865.27	402,690.79	300,961.69	400,982.44	400,623.03	403,404.68	638,787.75	1,469,124.97	443,864.45	420,507.23	954,940.33	6,796,800.37
SABANA DE LA MAR	443,730.34	641,732.33	690,870.36	405,892.21	507,959.63	492,076.38	511,026.07	989,231.20	1,682,252.25	621,656.72	633,789.73	1,484,368.51	9,104,585.73
SABANA GRANDE DE BOYA	383,082.16	445,172.47	454,898.80	437,668.80	526,427.96	480,578.78	583,051.18	1,090,889.07	2,138,092.23	638,693.36	566,996.76	1,489,875.14	9,235,426.71
SABANA GRANDE DE PALENQUE	332,913.11	218,262.02	316,784.88	231,295.80	362,215.80	396,430.55	346,379.11	699,932.85	909,354.13	501,292.45	362,991.06	1,027,991.14	5,705,842.90
SABANA IGLESIA	417,135.08	330,732.68	479,458.95	324,413.88	453,701.42	382,627.48	467,561.86	499,816.25	1,099,741.96	464,312.74	453,352.71	1,117,875.97	6,490,730.98
SABANA LARGA, SAN JOSE DE OCOA	412,937.52	576,359.93	467,721.55	489,978.56	533,031.04	651,921.37	477,964.37	713,491.41	1,406,413.24	635,602.48	603,996.54	1,565,319.51	8,534,737.52
SABANA YEGUA	387,648.78	764,236.84	568,180.59	470,667.06	467,274.04	601,319.31	562,035.39	660,868.24	1,156,796.31	643,129.24	632,005.29	1,382,108.16	8,296,269.25
SALCEDO	528,096.65	684,620.65	734,311.31	726,420.66	635,027.06	754,539.71	714,217.33	1,009,078.10	2,507,403.79	756,233.57	824,489.83	2,142,931.60	12,017,370.26
SAMANA	2,105,451.49	2,653,732.86	802,368.37	752,350.00	860,636.23	924,972.63	774,373.76	1,229,920.16	2,434,242.99	900,293.27	877,351.17	2,343,677.12	16,659,370.05
SAN ANTONIO DE GUERRA	423,733.45	706,904.04	533,984.96	450,746.07	459,806.22	632,673.81	773,336.59	672,956.38	1,627,531.98	623,578.93	688,115.89	1,676,098.07	9,269,466.39
SAN CRISTOBAL	1,831,895.22	2,765,018.62	1,870,220.71	1,727,549.02	1,954,137.42	2,066,256.05	2,621,210.26	3,145,394.13	7,292,704.18	2,705,359.73	2,245,785.87	5,728,855.02	35,954,386.23
SAN FRANCISCO DE MACORIS	2,450,019.53	2,873,789.62	3,056,068.86	3,123,536.67	2,899,548.12	2,671,340.15	4,719,131.02	3,608,177.34	9,071,306.15	3,180,700.79	3,359,553.70	7,778,353.13	48,791,525.08
SAN GREGORIO DE NIGUA	475,837.42	486,702.99	495,251.59	392,065.57	638,528.49	487,726.27	659,861.17	659,612.61	1,514,731.75	669,352.92	577,129.04	1,504,235.96	8,561,035.78
SAN IGNACIO DE SABANETA	635,145.47	806,520.18	614,241.69	714,773.30	885,329.59	986,224.63	856,274.86	2,105,306.44	3,442,093.48	909,464.74	929,464.68	2,426,698.23	15,311,537.29



JUNTA CENTRAL ELECTORAL

DIRECCION FINANCIERA

UNIDAD DE PRESUPUESTO INSTITUCIONAL (UPI)

DETALLE DE LA EJECUCION PRESUPUESTARIA CONSOLIDADA PRESENTADA

POR UBICACIÓN GEOGRAFICA

MENSUAL Y ACUMULADO

DEL 01/01/2019 AL 31/12/2019

RD\$

UBICACIÓN GEOGRAFICA	EJECUTADO ENERO	EJECUTADO FEBRERO	EJECUTADO MARZO	EJECUTADO ABRIL	EJECUTADO MAYO	EJECUTADO JUNIO	EJECUTADO JULIO	EJECUTADO AGOSTO	EJECUTADO SEPTIEMBRE	EJECUTADO OCTUBRE	EJECUTADO NOVIEMBRE	EJECUTADO DICIEMBRE	ACUMULADO
													ENERO-DICIEMBRE
SAN JOSE DE LAS MATAS	419,260.25	571,970.31	517,703.43	470,097.95	571,669.64	536,506.94	1,551,246.58	1,024,103.97	2,837,687.12	708,007.49	650,465.64	1,514,011.95	11,372,731.27
SAN JOSE DE LOS LLANOS	427,507.64	1,055,105.95	299,371.00	1,121,671.11	491,515.17	923,675.54	541,695.50	641,875.20	1,505,566.04	494,641.96	464,323.96	1,455,640.85	9,422,589.92
SAN JOSE DE OCOA	732,963.63	800,288.27	800,315.99	808,889.05	964,679.34	865,306.46	872,016.11	1,294,823.33	2,860,451.11	1,065,739.53	1,106,366.76	2,719,505.41	14,891,344.99
SAN JUAN DE LA MAGUANA	1,332,287.38	1,413,298.28	1,610,431.33	1,193,454.11	2,375,373.16	1,535,471.12	1,392,964.85	2,255,058.55	6,142,504.30	1,506,965.37	1,917,050.01	4,059,941.21	26,734,799.67
SAN PEDRO DE MACORIS	1,433,512.72	1,976,940.57	1,886,373.64	1,963,215.71	1,857,932.03	1,864,501.38	1,708,296.51	2,543,801.06	6,453,295.03	1,918,771.24	2,093,451.46	5,315,006.57	31,015,097.92
SAN RAFAEL DEL YUMA	318,238.92	340,344.75	424,291.04	359,567.87	438,704.93	409,872.46	425,393.71	853,977.45	1,425,407.46	544,928.77	449,263.19	1,070,713.23	7,060,703.78
SAN VICTOR	328,436.16	399,678.77	379,251.28	408,227.52	495,644.81	512,908.65	523,629.41	667,816.21	1,285,820.00	517,357.61	500,739.50	1,196,764.49	7,216,274.41
SANCHEZ	490,488.86	421,857.28	379,585.70	403,153.54	544,978.72	476,869.73	463,390.92	1,292,025.65	1,902,193.19	664,751.81	528,935.19	1,386,232.88	8,954,463.47
SANTIAGO DE LOS CABALLEROS	9,110,067.51	11,203,610.31	10,163,549.78	10,342,177.36	10,083,828.00	9,355,410.73	12,060,170.37	14,476,298.01	27,671,535.82	14,839,402.10	10,254,582.67	28,244,030.54	167,804,663.20
SANTO DOMINGO ESTE	6,443,158.20	7,773,078.68	7,469,967.26	7,340,016.73	7,817,960.46	6,715,635.17	6,517,732.51	8,930,547.11	20,660,838.42	7,336,247.92	8,563,458.37	20,484,485.58	116,053,126.41
SANTO DOMINGO NORTE	2,197,658.53	3,963,059.28	2,591,134.62	2,862,392.90	2,586,866.02	2,808,697.23	2,731,866.04	4,282,248.01	11,148,637.35	2,818,490.55	2,920,901.56	7,121,508.31	48,033,460.40
SANTO DOMINGO OESTE	3,438,629.61	3,374,634.36	3,325,007.25	3,189,060.86	3,488,613.01	3,671,718.87	3,250,288.36	4,608,147.05	9,122,436.14	3,738,249.65	3,726,423.24	8,908,787.68	53,841,996.08
SOSUA	641,823.93	681,415.40	740,324.19	611,253.01	656,859.98	723,535.40	713,934.61	1,162,850.24	2,218,872.01	771,082.02	619,011.01	1,885,331.54	11,426,293.34
TABARA ARRIBA	303,608.13	324,458.16	381,369.49	473,504.06	488,212.79	505,592.55	490,375.32	516,424.00	1,074,793.45	431,211.36	761,420.02	1,081,252.17	6,832,221.50
TAMAYO	462,117.95	869,870.56	439,509.60	507,270.07	635,770.67	647,657.29	875,449.31	878,803.35	1,778,089.79	1,181,762.97	891,254.67	1,697,257.93	10,864,814.16
TAMBORIL	523,671.63	866,132.79	470,764.14	552,955.07	533,041.47	594,344.38	514,439.72	1,146,938.31	2,452,936.86	730,547.11	559,912.71	1,622,715.40	10,568,399.59
TENARES	471,431.19	505,102.78	468,689.01	506,667.41	638,030.36	605,766.80	590,173.08	1,148,086.28	2,144,378.01	914,292.41	587,058.30	1,784,079.08	10,363,754.71
UVILLA	205,156.37	163,722.87	298,639.20	240,892.63	181,466.67	198,836.77	224,292.24	190,338.73	239,395.30	292,111.07	186,484.37	540,225.94	2,961,562.16
VALLEJUELO	446,432.70	371,287.31	497,617.08	451,216.75	477,409.08	489,608.78	571,246.39	824,837.48	1,228,174.56	617,275.23	844,934.47	1,383,788.78	8,203,828.61
VERON PUNTA CANA	1,048,000.39	780,900.92	1,288,107.72	1,263,137.39	1,189,413.64	1,017,099.25	1,459,356.05	1,155,616.48	998,744.25	1,357,470.30	854,304.10	2,401,517.42	14,813,667.91
VICENTE NOBLE	550,621.65	447,728.01	720,746.12	675,185.44	635,649.49	575,698.65	818,018.87	1,198,123.31	1,629,495.31	933,316.79	814,380.78	2,030,412.30	11,029,376.72
VILLA ALTAGRACIA	520,698.79	705,966.39	482,474.57	606,199.33	659,540.59	622,348.98	606,684.17	1,457,735.03	2,958,585.00	640,966.54	673,779.57	1,493,327.40	11,428,306.36
VILLA BISONO (NAVARRETE)	441,887.90	648,804.52	426,480.22	540,212.46	616,299.91	722,900.14	487,101.45	1,118,672.97	2,179,561.27	562,812.06	1,603,618.68	2,165,161.64	11,513,513.22
VILLA GONZALEZ	529,644.14	451,590.20	654,403.77	655,836.31	637,345.47	687,063.76	686,355.96	853,671.89	1,625,672.95	1,008,313.09	585,978.30	1,520,973.04	9,896,848.88
VILLA HERMOSA	213,589.22	300,455.65	252,163.57	229,325.87	255,229.21	343,931.53	301,554.56	608,337.93	1,598,949.63	362,513.21	367,664.75	852,629.40	5,686,344.53
VILLA ISABELA	319,967.96	292,259.86	301,182.32	298,501.76	384,386.35	405,735.70	378,492.09	767,579.95	1,243,576.67	552,649.46	438,518.40	1,123,989.37	6,506,839.89
VILLA JARAGUA	454,189.28	518,328.12	403,996.71	615,198.47	503,075.90	540,444.26	651,273.77	849,544.31	1,382,275.25	745,587.84	550,246.89	1,257,595.53	8,471,756.33
VILLA LA MATA	321,455.27	361,947.88	386,841.99	355,920.23	436,429.48	495,831.38	406,283.26	686,928.65	1,717,243.28	495,105.37	450,968.85	1,157,629.95	7,272,585.59
VILLA LOS ALMACIGOS	365,176.16	983,080.74	630,840.72	386,968.24	469,973.12	460,965.66	1,846,631.74	614,381.93	1,355,139.43	505,810.99	466,258.81	1,181,393.19	9,266,620.73



JUNTA CENTRAL ELECTORAL
DIRECCION FINANCIERA
UNIDAD DE PRESUPUESTO INSTITUCIONAL (UPI)
DETALLE DE LA EJECUCION PRESUPUESTARIA CONSOLIDADA PRESENTADA
POR UBICACIÓN GEOGRAFICA
MENSUAL Y ACUMULADO
DEL 01/01/2019 AL 31/12/2019
RD\$

UBICACIÓN GEOGRAFICA	EJECUTADO ENERO	EJECUTADO FEBRERO	EJECUTADO MARZO	EJECUTADO ABRIL	EJECUTADO MAYO	EJECUTADO JUNIO	EJECUTADO JULIO	EJECUTADO AGOSTO	EJECUTADO SEPTIEMBRE	EJECUTADO OCTUBRE	EJECUTADO NOVIEMBRE	EJECUTADO DICIEMBRE	ACUMULADO
													ENERO-DICIEMBRE
VILLA MONTELLANO	187,789.59	120,610.17	182,432.11	129,711.86	219,752.79	198,859.23	229,536.82	450,959.13	1,128,931.12	282,320.25	229,597.12	589,025.97	3,949,526.16
VILLA RIVA	398,946.49	472,384.45	506,765.63	381,780.06	511,083.13	544,248.64	589,833.53	742,227.27	1,920,740.14	667,263.89	517,487.89	1,459,379.34	8,712,140.46
VILLA TAPIA	635,596.24	526,022.18	485,505.17	629,855.50	601,366.15	691,994.30	656,420.47	761,649.51	1,826,445.54	743,935.91	590,126.14	1,667,284.43	9,816,201.54
VILLA VASQUEZ	350,066.26	307,343.26	325,810.23	416,210.02	451,019.67	410,574.37	431,060.49	814,228.58	1,240,792.37	452,425.97	576,819.70	1,070,209.53	6,846,560.45
WASHINGTON, DC	126,579.95	153,910.79	154,075.74	248,994.64	256,130.28	402,433.50	265,507.68	271,795.41	387,672.13	396,043.57	412,707.09	1,107,749.65	4,183,600.43
YAGUATE	445,760.49	1,114,185.32	458,202.49	463,172.54	501,497.68	535,016.82	699,449.31	637,893.80	2,507,493.15	731,663.10	705,371.96	1,589,389.44	10,389,096.10
YAMASA	610,449.84	593,406.82	552,360.13	612,766.97	682,100.31	606,265.67	1,032,011.50	996,497.63	2,943,446.54	617,622.02	629,483.01	1,602,925.31	11,479,335.75
ZURICH	349,412.88	348,848.02	349,342.12	344,721.14	346,311.68	344,589.25	628,769.24	398,486.40	331,896.60	343,146.60	444,739.30	1,153,400.88	5,383,664.10
AMSTERDAM	427.00	0.00	0.00	0.00	0.00	0.00	0.00	0.00	0.00	0.00	0.00	0.00	427.00
JÍNOVA	0.00	55,000.00	0.00	0.00	0.00	0.00	0.00	0.00	0.00	0.00	0.00	0.00	55,000.00
VILLA MELLA	0.00	23,576.40	0.00	0.00	0.00	0.00	0.00	0.00	0.00	0.00	0.00	0.00	23,576.40



Junta Central Electoral
Garantía de Identidad y Democracia

DIRECCION FINANCIERA
UNIDAD DE PRESUPUESTO INSTITUCIONAL (UPI)

INFORME ANALITICO POR OBJETO DEL GASTO DE LA EJECUCION PRESUPUESTARIA OPERACIONAL

DEL 01/01/2019 AL 31/12/2019

ANEXO 6



JUNTA CENTRAL ELECTORAL

DIRECCION FINANCIERA

UNIDAD DE PRESUPUESTO INSTITUCIONAL (UPI)

INFORME ANALITICO POR OBJETO DEL GASTO DE LA EJECUCION PRESUPUESTARIA OPERACIONAL DEL 01/01/2019 AL 31/12/2019

RD\$

OBJETO	DENOMINACION	PRESUPUESTO ASIGNADO	PRESUPUESTO EJECUTADO	RESULTADO PRESUPUESTARIO	PORCENTAJE EJECUTADO
	TOTAL	3,250,894,937.00	5,864,644,300.02	-2,613,749,363.02	180.40%
21	SERVICIOS PERSONALES	1,905,041,765.00	3,611,087,608.12	-1,706,045,843.12	189.55%
22	SERVICIOS NO PERSONALES	688,103,245.00	1,124,406,622.11	-436,303,377.11	163.41%
23	MATERIALES Y SUMINISTROS	509,512,536.00	524,669,954.69	-15,157,418.69	102.97%
24	TRANSFERENCIAS CORRIENTES	0.00	8,780,869.75	-8,780,869.75	-
26	BIENES MUEBLES, INMUEBLES E INTANGIBLES	148,237,391.00	256,007,981.47	-107,770,590.47	172.70%
27	OBRAS	0.00	18,562,591.68	-18,562,591.68	-
29	GASTOS FINANCIEROS	0.00	1,945,202.60	-1,945,202.60	-
41	INCREMENTO DE ACTIVOS FINANCIEROS	0.00	319,183,469.60	-319,183,469.60	-



Junta Central Electoral
Garantía de Identidad y Democracia

DIRECCION FINANCIERA
UNIDAD DE PRESUPUESTO INSTITUCIONAL (UPI)

DETALLE POR OBJETO DEL GASTO DE LA EJECUCION PRESUPUESTARIA OPERACIONAL

DEL 01/01/2019 AL 31/12/2019

ANEXO 6- 1



JUNTA CENTRAL ELECTORAL

DIRECCION FINANCIERA

UNIDAD DE PRESUPUESTO INSTITUCIONAL (UPI)

DETALLE POR OBJETO DEL GASTO DE LA EJECUCION PRESUPUESTARIA OPERACIONAL

DEL 01/01/2019 AL 31/12/2019

RD\$

CUENTA	DENOMINACION	PRESUPUESTO ASIGNADO	PRESUPUESTO EJECUTADO	RESULTADO PRESUPUESTARIO
	TOTALES	3,250,894,937.00	5,864,644,300.02	-2,613,749,363.02
21	SERVICIOS PERSONALES	1,905,041,765.00	3,611,087,608.12	-1,706,045,843.12
211	REMUNERACIONES	1,751,288,560.00	2,893,095,586.56	-1,141,807,026.56
2111	REMUNERACIONES AL PERSONAL FIJO	1,599,236,799.00	2,368,102,104.17	-768,865,305.17
211101	SUELDOS FIJOS	1,599,236,799.00	2,368,102,104.17	-768,865,305.17
2112	REMUNERACIONES AL PERSONAL CON CARACTER TRANSITORIO	0.00	163,398,799.20	-163,398,799.20
211202	SUELDOS DE PERSONAL NOMINAL	0.00	155,262,182.93	-155,262,182.93
211203	SUPLENCIAS	0.00	8,133,506.14	-8,133,506.14
211205	SUELDO AL PERSONAL NOMINAL EN PERIODO PROBATORIO	0.00	3,110.12	-3,110.12
2113	SUELDOS AL PERSONAL FIJO EN TRAMITE DE PENSIONES	17,866,741.00	0.00	17,866,741.00
211301	SUELDO DE PERSONAL FIJO EN TRAMITE DE PENSIONES	17,866,741.00	0.00	17,866,741.00
2114	SUELDO ANUAL NO. 13	134,185,020.00	238,312,313.61	-104,127,293.61
211401	SUELDO ANUAL NO. 13 (REGALIA PASCUAL)	134,185,020.00	238,312,313.61	-104,127,293.61
2115	PRESTACIONES ECONOMICAS	0.00	123,282,369.58	-123,282,369.58
211503	PRESTACION LABORAL POR DESVINCULACION	0.00	119,737,933.51	-119,737,933.51
211504	PROPORCION DE VACACIONES NO DISFRUTADAS	0.00	3,544,436.07	-3,544,436.07
212	SOBRESUELDOS	46,604,713.00	262,629,520.62	-216,024,807.62
2121	PRIMAS POR ANTIGUEDAD	0.00	196,058,819.22	-196,058,819.22
212101	PRIMAS POR ANTIGUEDAD	0.00	196,058,819.22	-196,058,819.22
2122	COMPENSACION	46,604,713.00	66,570,701.40	-19,965,988.40
212202	COMPENSACION POR HORAS EXTRAORDINARIAS	0.00	4,320,334.60	-4,320,334.60



JUNTA CENTRAL ELECTORAL

DIRECCION FINANCIERA

UNIDAD DE PRESUPUESTO INSTITUCIONAL (UPI)

DETALLE POR OBJETO DEL GASTO DE LA EJECUCION PRESUPUESTARIA OPERACIONAL

DEL 01/01/2019 AL 31/12/2019

RD\$

CUENTA	DENOMINACION	PRESUPUESTO ASIGNADO	PRESUPUESTO EJECUTADO	RESULTADO PRESUPUESTARIO
212205	COMPENSACION SERVICIOS DE SEGURIDAD	46,604,713.00	45,977,666.80	627,046.20
212208	COMPENSACIONES ESPECIALES	0.00	16,272,700.00	-16,272,700.00
213	DIETAS Y GASTOS DE REPRESENTACION	77,148,492.00	65,101,504.37	12,046,987.63
2131	DIETAS	0.00	1,281,000.00	-1,281,000.00
213101	DIETAS EN EL PAIS	0.00	1,281,000.00	-1,281,000.00
2132	GASTOS DE REPRESENTACION	77,148,492.00	63,820,504.37	13,327,987.63
213201	GASTOS DE REPRESENTACION EN EL PAIS	77,148,492.00	63,820,504.37	13,327,987.63
214	GRATIFICACIONES Y BONIFICACIONES	30,000,000.00	301,012,902.35	-271,012,902.35
2141	BONIFICACIONES	0.00	275,285,207.18	-275,285,207.18
214101	BONIFICACIONES	0.00	275,285,207.18	-275,285,207.18
2142	OTRAS GRATIFICACIONES Y BONIFICACIONES	30,000,000.00	25,727,695.17	4,272,304.83
214201	BONO ESCOLAR	30,000,000.00	25,727,695.17	4,272,304.83
215	CONTRIBUCIONES A LA SEGURIDAD SOCIAL Y RIESGO LABORAL	0.00	89,248,094.22	-89,248,094.22
2152	CONTRIBUCIONES AL SEGURO DE PENSIONES	0.00	64,557,205.72	-64,557,205.72
215201	CONTRIBUCION AL SEGURO DE PENSIONES	0.00	64,557,205.72	-64,557,205.72
2153	CONTRIBUCIONES AL SEGURO DE RIESGO LABORAL	0.00	24,690,888.50	-24,690,888.50
215301	CONTRIBUCIONES AL SEGURO DE RIESGO LABORAL	0.00	24,690,888.50	-24,690,888.50
22	SERVICIOS NO PERSONALES	688,103,245.00	1,124,406,622.11	-436,303,377.11
221	SERVICIOS BASICOS	263,066,407.00	287,677,150.95	-24,610,743.95
2212	SERVICIOS TELEFONICO DE LARGA DISTANCIA	0.00	10,797.34	-10,797.34
221201	SERVICIOS TELEFONICOS DE LARGA DISTANCIA	0.00	10,797.34	-10,797.34



JUNTA CENTRAL ELECTORAL

DIRECCION FINANCIERA

UNIDAD DE PRESUPUESTO INSTITUCIONAL (UPI)

DETALLE POR OBJETO DEL GASTO DE LA EJECUCION PRESUPUESTARIA OPERACIONAL

DEL 01/01/2019 AL 31/12/2019

RD\$

CUENTA	DENOMINACION	PRESUPUESTO ASIGNADO	PRESUPUESTO EJECUTADO	RESULTADO PRESUPUESTARIO
2213	TELEFONO LOCAL	118,880,000.00	136,213,840.84	-17,333,840.84
221301	TELEFONO LOCAL	118,880,000.00	136,213,840.84	-17,333,840.84
2214	TELEFAX Y CORREOS	0.00	7,479,518.99	-7,479,518.99
221401	TELEFAX Y CORREOS	0.00	7,479,518.99	-7,479,518.99
2215	SERVICIO DE INTERNET Y TELEVISION POR CABLE	0.00	11,376,767.51	-11,376,767.51
221501	SERVICIOS DE INTERNET Y TELEVISION POR CABLE	0.00	11,376,767.51	-11,376,767.51
2216	ELECTRICIDAD	132,757,371.00	129,190,898.03	3,566,472.97
221601	ENERGIA ELECTRICA	132,757,371.00	129,190,898.03	3,566,472.97
2217	AGUA	9,987,590.00	1,705,075.23	8,282,514.77
221701	AGUA POTABLE	9,987,590.00	1,705,075.23	8,282,514.77
2218	RECOLECCION DE RESIDUOS SOLIDOS	1,441,446.00	1,700,253.00	-258,807.00
221801	RECOLECCION DE RESIDUOS SOLIDOS (BASURA)	1,441,446.00	1,700,253.00	-258,807.00
222	PUBLICIDAD IMPRESION Y ENCUADERNACION	0.00	19,627,342.99	-19,627,342.99
2221	PUBLICIDAD Y PROPAGANDA	0.00	16,875,608.72	-16,875,608.72
222101	PUBLICIDAD Y PROPAGANDA	0.00	16,875,608.72	-16,875,608.72
2222	IMPRESION Y ENCUADERNACION	0.00	2,751,734.27	-2,751,734.27
222201	IMPRESION Y ENCUADERNACION	0.00	2,751,734.27	-2,751,734.27
223	VIATICOS	0.00	74,269,960.39	-74,269,960.39
2231	VIATICOS DENTRO DEL PAIS	0.00	66,644,079.69	-66,644,079.69
223101	VIATICOS DENTRO DEL PAIS	0.00	66,644,079.69	-66,644,079.69
2232	VIATICOS FUERA DEL PAIS	0.00	7,625,880.70	-7,625,880.70



JUNTA CENTRAL ELECTORAL

DIRECCION FINANCIERA

UNIDAD DE PRESUPUESTO INSTITUCIONAL (UPI)

DETALLE POR OBJETO DEL GASTO DE LA EJECUCION PRESUPUESTARIA OPERACIONAL

DEL 01/01/2019 AL 31/12/2019

RD\$

CUENTA	DENOMINACION	PRESUPUESTO ASIGNADO	PRESUPUESTO EJECUTADO	RESULTADO PRESUPUESTARIO
223201	VIATICOS FUERA DEL PAIS	0.00	7,625,880.70	-7,625,880.70
224	TRANSPORTE Y ALMACENAJE	0.00	14,264,795.65	-14,264,795.65
2241	PASAJES	0.00	11,161,629.88	-11,161,629.88
224101	PASAJES PARA TRANSPORTE TERRESTRE	0.00	3,227,767.80	-3,227,767.80
224102	PASAJES PARA TRANSPORTE AEREOS	0.00	7,933,862.08	-7,933,862.08
2242	FLETES	0.00	2,014,936.93	-2,014,936.93
224201	FLETES	0.00	2,014,936.93	-2,014,936.93
2243	ALMACENAJE	0.00	142,648.10	-142,648.10
224301	ALMACENAJE	0.00	142,648.10	-142,648.10
2244	PEAJE	0.00	945,580.73	-945,580.73
224401	PEAJE	0.00	945,580.73	-945,580.73
225	ALQUILERES Y RENTAS	57,235,666.00	146,779,213.73	-89,543,547.73
2251	ALQUILERES Y RENTAS DE EDIFICIOS Y LOCALES	55,066,066.00	138,473,587.46	-83,407,521.46
225101	ALQUILERES Y RENTAS DE EDIFICIOS Y LOCALES	55,066,066.00	138,473,587.46	-83,407,521.46
2252	ALQUILERES DE EQUIPOS DE PRODUCCION	0.00	121,566.08	-121,566.08
225201	ALQUILERES DE EQUIPOS DE PRODUCCION	0.00	121,566.08	-121,566.08
2253	ALQUILERES DE MAQUINARIAS Y EQUIPOS	1,533,600.00	2,343,805.63	-810,205.63
225301	ALQUILER DE EQUIPO EDUCACIONAL	1,533,600.00	0.00	1,533,600.00
225302	ALQUILER DE EQUIPO PARA COMPUTACION	0.00	141,364.24	-141,364.24
225304	ALQUILER DE EQUIPO DE OFICINA Y MUEBLES	0.00	2,202,441.39	-2,202,441.39
2254	ALQUILERES DE EQUIPOS DE TRANSPORTE, TRACCION Y ELEVACION	0.00	3,100,700.23	-3,100,700.23



JUNTA CENTRAL ELECTORAL

DIRECCION FINANCIERA

UNIDAD DE PRESUPUESTO INSTITUCIONAL (UPI)

DETALLE POR OBJETO DEL GASTO DE LA EJECUCION PRESUPUESTARIA OPERACIONAL

DEL 01/01/2019 AL 31/12/2019

RD\$

CUENTA	DENOMINACION	PRESUPUESTO ASIGNADO	PRESUPUESTO EJECUTADO	RESULTADO PRESUPUESTARIO
225401	ALQUILERES DE EQUIPOS DE TRANSPORTE, TRACCION Y ELEVACION	0.00	3,100,700.23	-3,100,700.23
2258	OTROS ALQUILERES	636,000.00	2,739,554.33	-2,103,554.33
225801	OTROS ALQUILERES	636,000.00	2,739,554.33	-2,103,554.33
226	SEGUROS	276,580,484.00	438,267,870.67	-161,687,386.67
2261	SEGURO DE BIENES INMUEBLES E INFRAESTRUCTURA	25,000,000.00	10,442,380.98	14,557,619.02
226101	SEGURO DE BIENES INMUEBLES E INFRAESTRUCTURA	25,000,000.00	10,442,380.98	14,557,619.02
2262	SEGURO DE BIENES MUEBLES	5,303,632.00	11,684,357.59	-6,380,725.59
226201	SEGURO DE BIENES MUEBLES	5,303,632.00	11,684,357.59	-6,380,725.59
2263	SEGUROS DE PERSONAS	246,276,852.00	416,106,293.96	-169,829,441.96
226301	SEGURO MEDICO	246,276,852.00	386,511,431.19	-140,234,579.19
226302	SEGURO DE VIDA	0.00	29,594,862.77	-29,594,862.77
2269	OTROS SEGUROS	0.00	34,838.14	-34,838.14
226901	OTROS SEGUROS	0.00	34,838.14	-34,838.14
227	SERVICIOS DE CONSERVACION, REPARACIONES MENORES E INSTALACIONES TEMPORALES	0.00	42,183,563.65	-42,183,563.65
2271	OBRAS MENORES	0.00	16,278,242.11	-16,278,242.11
227101	OBRAS MENORES EN EDIFICACIONES	0.00	5,842,480.79	-5,842,480.79
227102	SERVICIOS ESPECIALES DE MANTENIMIENTO Y REPARACION	0.00	4,591,134.15	-4,591,134.15
227103	LIMPIEZA, DESMALEZAMIENTO DE TIERRAS Y TERRENOS	0.00	25,500.00	-25,500.00
227104	MANTENIMIENTO Y REPARACION DE OBRAS CIVILES EN INSTALACIONES VARIAS	0.00	5,138,536.47	-5,138,536.47
227106	INSTALACIONES ELECTRICAS	0.00	96,583.20	-96,583.20
227107	SERVICIOS DE PINTURA Y DERIVADOS CON FIN DE HIGIENE Y EMBELLECIMIENTO	0.00	584,007.50	-584,007.50



JUNTA CENTRAL ELECTORAL

DIRECCION FINANCIERA

UNIDAD DE PRESUPUESTO INSTITUCIONAL (UPI)

DETALLE POR OBJETO DEL GASTO DE LA EJECUCION PRESUPUESTARIA OPERACIONAL

DEL 01/01/2019 AL 31/12/2019

RD\$

CUENTA	DENOMINACION	PRESUPUESTO ASIGNADO	PRESUPUESTO EJECUTADO	RESULTADO PRESUPUESTARIO
2272	REPARACIONES DE MAQUINARIAS Y EQUIPOS	0.00	25,905,321.54	-25,905,321.54
227202	MANTENIMIENTO Y REPARACION DE EQUIPO DE COMPUTACION	0.00	1,229,514.69	-1,229,514.69
227203	MANTENIMIENTO Y REPARACION DE EQUIPO DE COMUNICACION	0.00	12,853.75	-12,853.75
227204	MANTENIMIENTO Y REPARACION DE EQUIPO DE OFICINA Y MUEBLES	0.00	6,054,960.98	-6,054,960.98
227206	MANTENIMIENTO Y REPARACION DE EQUIPOS DE TRANSPORTE, TRACCION Y ELEVACION	0.00	17,902,262.94	-17,902,262.94
227207	MANTENIMIENTO Y REPARACION DE EQUIPOS DE PRODUCCION	0.00	4,484.00	-4,484.00
227208	SERVICIOS DE MANTENIMIENTO, REPARACION, DESMONTE E INSTALACION	0.00	701,245.18	-701,245.18
228	OTROS SERVICIOS NO PERSONALES	91,220,688.00	101,169,280.55	-9,948,592.55
2281	GASTOS JUDICIALES	2,007,652.00	4,100,866.00	-2,093,214.00
228101	GASTOS POR PROCESOS JUDICIALES	2,007,652.00	4,100,866.00	-2,093,214.00
2282	COMISIONES Y GASTOS BANCARIOS	5,440,080.00	5,136,866.51	303,213.49
228201	COMISIONES Y GASTOS BANCARIOS	5,440,080.00	5,136,866.51	303,213.49
2284	SERVICIOS FUNERARIOS Y GASTOS CONEXOS	0.00	461,500.00	-461,500.00
228401	SERVICIOS FUNERARIOS Y GASTOS CONEXOS	0.00	461,500.00	-461,500.00
2285	FUMIGACION, LAVANDERIA, LIMPIEZA E HIGIENE	0.00	3,947,408.94	-3,947,408.94
228501	FUMIGACION	0.00	195,990.51	-195,990.51
228502	LAVANDERIA	0.00	574,348.90	-574,348.90
228503	LIMPIEZA E HIGIENE	0.00	3,177,069.53	-3,177,069.53
2286	ORGANIZACION DE EVENTOS Y FESTIVIDADES	53,422,581.00	22,500,440.56	30,922,140.44
228601	EVENTOS GENERALES	0.00	20,797,863.09	-20,797,863.09
228602	FESTIVIDADES	52,687,381.00	0.00	52,687,381.00



JUNTA CENTRAL ELECTORAL

DIRECCION FINANCIERA

UNIDAD DE PRESUPUESTO INSTITUCIONAL (UPI)

DETALLE POR OBJETO DEL GASTO DE LA EJECUCION PRESUPUESTARIA OPERACIONAL

DEL 01/01/2019 AL 31/12/2019

RD\$

CUENTA	DENOMINACION	PRESUPUESTO ASIGNADO	PRESUPUESTO EJECUTADO	RESULTADO PRESUPUESTARIO
228603	ACTUACIONES DEPORTIVAS	119,200.00	233,400.00	-114,200.00
228604	ACTUACIONES ARTISTICAS	616,000.00	1,469,177.47	-853,177.47
2287	SERVICIOS TECNICOS Y PROFESIONALES	24,610,799.00	43,606,477.21	-18,995,678.21
228701	ESTUDIOS, INVESTIGACIONES Y ANALISIS DE FACTIBILIDAD	0.00	89,107.13	-89,107.13
228702	SERVICIOS JURIDICOS	0.00	982,072.16	-982,072.16
228704	SERVICIOS DE CAPACITACION	24,610,799.00	4,795,123.20	19,815,675.80
228705	SERVICIOS DE INFORMATICA Y SISTEMAS COMPUTARIZADOS	0.00	5,677,029.79	-5,677,029.79
228706	OTROS SERVICIOS TECNICOS PROFESIONALES	0.00	32,063,144.93	-32,063,144.93
2288	IMPUESTOS, DERECHOS Y TASAS	5,739,576.00	7,268,023.88	-1,528,447.88
228801	IMPUESTOS	5,739,576.00	7,244,684.66	-1,505,108.66
228803	TASAS	0.00	23,339.22	-23,339.22
2289	OTROS GASTOS OPERATIVOS	0.00	14,147,697.45	-14,147,697.45
228905	OTROS GASTOS OPERATIVOS NO IDENTIFICADOS PRECEDENTEMENTE	0.00	14,147,697.45	-14,147,697.45
23	MATERIALES Y SUMINISTROS	509,512,536.00	524,837,389.89	-15,324,853.89
231	ALIMENTOS Y BEBIDAS PARA PERSONAS	67,741,722.00	106,258,027.72	-38,516,305.72
2311	ALIMENTOS Y BEBIDAS PARA PERSONAS	67,741,722.00	104,169,721.12	-36,427,999.12
231101	ALIMENTOS Y BEBIDAS PARA PERSONAS	67,741,722.00	104,169,721.12	-36,427,999.12
2313	PRODUCTOS AGROFORESTALES Y PECUARIOS	0.00	484,705.74	-484,705.74
231302	PRODUCTOS AGRICOLAS	0.00	7,800.00	-7,800.00
231303	PRODUCTOS FORESTALES	0.00	476,905.74	-476,905.74
2314	MADERA, CORCHO Y SUS MANUFACTURAS	0.00	1,603,600.86	-1,603,600.86



JUNTA CENTRAL ELECTORAL

DIRECCION FINANCIERA

UNIDAD DE PRESUPUESTO INSTITUCIONAL (UPI)

DETALLE POR OBJETO DEL GASTO DE LA EJECUCION PRESUPUESTARIA OPERACIONAL

DEL 01/01/2019 AL 31/12/2019

RD\$

CUENTA	DENOMINACION	PRESUPUESTO ASIGNADO	PRESUPUESTO EJECUTADO	RESULTADO PRESUPUESTARIO
231401	MADERA, CORCHO Y SUS MANUFACTURAS	0.00	1,603,600.86	-1,603,600.86
232	TEXTILES Y VESTUARIOS	11,051,482.00	5,569,978.95	5,481,503.05
2321	HILADOS Y TELAS	0.00	133,749.12	-133,749.12
232101	HILADOS Y TELAS	0.00	133,749.12	-133,749.12
2322	ACABADOS TEXTILES	0.00	3,158,632.55	-3,158,632.55
232201	ACABADOS TEXTILES	0.00	3,158,632.55	-3,158,632.55
2323	PRENDAS DE VESTIR	10,933,227.00	2,023,832.96	8,909,394.04
232301	PRENDAS DE VESTIR	10,933,227.00	2,023,832.96	8,909,394.04
2324	CALZADOS	118,255.00	253,764.32	-135,509.32
232401	CALZADOS	118,255.00	253,764.32	-135,509.32
233	PRODUCTOS DE PAPEL, CARTON E IMPRESOS	154,562,114.00	62,997,043.25	91,565,070.75
2331	PAPEL DE ESCRITORIO	30,118,619.00	5,901,918.02	24,216,700.98
233101	PAPEL DE ESCRITORIO	30,118,619.00	5,901,918.02	24,216,700.98
2332	PRODUCTOS DE PAPEL Y CARTON	37,515,445.00	8,550,273.74	28,965,171.26
233201	PRODUCTOS DE PAPEL Y CARTON	37,515,445.00	8,550,273.74	28,965,171.26
2333	PRODUCTOS DE ARTES GRAFICAS	86,235,968.00	47,780,910.50	38,455,057.50
233301	PRODUCTOS DE ARTES GRAFICAS	86,235,968.00	47,780,910.50	38,455,057.50
2334	LIBROS, REVISTAS Y PERIODICOS	0.00	272,335.05	-272,335.05
233401	LIBROS, REVISTAS Y PERIODICOS	0.00	272,335.05	-272,335.05
2335	TEXTOS DE ENSEÑANZA	0.00	62,700.00	-62,700.00
233501	TEXTOS DE ENSEÑANZA	0.00	62,700.00	-62,700.00



JUNTA CENTRAL ELECTORAL

DIRECCION FINANCIERA

UNIDAD DE PRESUPUESTO INSTITUCIONAL (UPI)

DETALLE POR OBJETO DEL GASTO DE LA EJECUCION PRESUPUESTARIA OPERACIONAL

DEL 01/01/2019 AL 31/12/2019

RD\$

CUENTA	DENOMINACION	PRESUPUESTO ASIGNADO	PRESUPUESTO EJECUTADO	RESULTADO PRESUPUESTARIO
2336	ESPECIES TIMBRADOS Y VALORADAS	692,082.00	428,905.94	263,176.06
233601	ESPECIES TIMBRADOS Y VALORADAS	692,082.00	428,905.94	263,176.06
234	PRODUCTOS FARMACEUTICOS	0.00	389,868.27	-389,868.27
2341	PRODUCTOS MEDICINALES PARA USO HUMANO	0.00	389,868.27	-389,868.27
234101	PRODUCTOS MEDICINALES PARA USO HUMANO	0.00	389,868.27	-389,868.27
235	PRODUCTOS DE CUERO, CAUCHO Y PLASTICO	67,340,000.00	66,522,909.42	817,090.58
2351	CUEROS Y PIELES	0.00	13,523.68	-13,523.68
235101	CUEROS Y PIELES	0.00	13,523.68	-13,523.68
2352	ARTICULOS DE CUERO	0.00	22,615.37	-22,615.37
235201	ARTICULOS DE CUERO	0.00	22,615.37	-22,615.37
2353	LLANTAS Y NEUMATICOS	0.00	3,281,153.11	-3,281,153.11
235301	LLANTAS Y NEUMATICOS	0.00	3,281,153.11	-3,281,153.11
2354	ARTICULOS DE CAUCHO	0.00	768,697.60	-768,697.60
235401	ARTICULOS DE CAUCHO	0.00	768,697.60	-768,697.60
2355	ARTICULOS DE PLASTICO	67,340,000.00	62,436,919.66	4,903,080.34
235501	ARTICULOS DE PLASTICO	67,340,000.00	62,436,919.66	4,903,080.34
236	PRODUCTOS DE MINERALES, METALICOS Y NO METALICOS	0.00	15,166,173.41	-15,166,173.41
2361	PRODUCTOS DE CEMENTO, CAL, ASBESTO, YESO Y ARCILLA	0.00	1,475,465.78	-1,475,465.78
236101	PRODUCTOS DE CEMENTO	0.00	688,806.67	-688,806.67
236104	PRODUCTOS DE YESO	0.00	745,236.52	-745,236.52
236105	PRODUCTOS DE ARCILLA Y DERIVADOS	0.00	41,422.59	-41,422.59



JUNTA CENTRAL ELECTORAL

DIRECCION FINANCIERA

UNIDAD DE PRESUPUESTO INSTITUCIONAL (UPI)

DETALLE POR OBJETO DEL GASTO DE LA EJECUCION PRESUPUESTARIA OPERACIONAL

DEL 01/01/2019 AL 31/12/2019

RD\$

CUENTA	DENOMINACION	PRESUPUESTO ASIGNADO	PRESUPUESTO EJECUTADO	RESULTADO PRESUPUESTARIO
2362	PRODUCTOS DE VIDRIO, LOZA Y PORCELANA	0.00	3,538,768.88	-3,538,768.88
236201	PRODUCTOS DE VIDRIO	0.00	2,809,252.11	-2,809,252.11
236203	PRODUCTOS DE PORCELANA	0.00	729,516.77	-729,516.77
2363	PRODUCTOS METALICOS Y SUS DERIVADOS	0.00	9,944,918.50	-9,944,918.50
236301	PRODUCTOS FERROSOS	0.00	541,275.56	-541,275.56
236302	PRODUCTOS NO FERROSOS	0.00	107,914.03	-107,914.03
236303	ESTRUCTURAS METALICAS ACABADAS	0.00	2,883,894.31	-2,883,894.31
236304	HERRAMIENTAS MENORES	0.00	777,789.14	-777,789.14
236306	ACCESORIOS DE METAL	0.00	5,634,045.46	-5,634,045.46
2364	MINERALES	0.00	207,020.25	-207,020.25
236401	MINERALES METALÍFEROS	0.00	94.40	-94.40
236404	PIEDRA, ARCILLA Y ARENA	0.00	106,191.15	-106,191.15
236406	PRODUCTOS ABRASIVOS	0.00	100,734.70	-100,734.70
237	COMBUSTIBLES, LUBRICANTES, PRODUCTOS QUIMICOS Y CONEXOS	119,936,855.00	105,298,080.60	14,638,774.40
2371	COMBUSTIBLES Y LUBRICANTES	103,511,800.00	96,421,551.93	7,090,248.07
237101	GASOLINA	33,962,559.00	11,762,958.62	22,199,600.38
237102	GASOIL	67,627,569.00	83,484,989.13	-15,857,420.13
237104	GAS GLP	31,154.00	6,161.20	24,992.80
237105	ACEITES Y GRASAS	0.00	1,165,936.52	-1,165,936.52
237106	LUBRICANTES	1,890,518.00	1,506.47	1,889,011.53
2372	PRODUCTOS QUIMICOS Y CONEXOS	16,425,055.00	8,876,528.67	7,548,526.33



JUNTA CENTRAL ELECTORAL

DIRECCION FINANCIERA

UNIDAD DE PRESUPUESTO INSTITUCIONAL (UPI)

DETALLE POR OBJETO DEL GASTO DE LA EJECUCION PRESUPUESTARIA OPERACIONAL

DEL 01/01/2019 AL 31/12/2019

RD\$

CUENTA	DENOMINACION	PRESUPUESTO ASIGNADO	PRESUPUESTO EJECUTADO	RESULTADO PRESUPUESTARIO
237203	PRODUCTOS QUIMICOS DE USO PERSONAL (DESINFECTANTES Y LIMPIADORES)	7,793,328.00	769,624.43	7,023,703.57
237205	INSECTICIDAS, FUMIGANTES Y OTROS	0.00	364,136.47	-364,136.47
237206	PINTURAS, BARNICES, LACAS, DILUYENTES Y ABSORBENTES PARA PINTURAS	8,631,727.00	4,559,586.08	4,072,140.92
237299	OTROS PRODUCTOS QUIMICOS Y CONEXOS	0.00	3,183,181.68	-3,183,181.68
239	PRODUCTOS Y UTILES VARIOS	88,880,363.00	162,635,308.28	-73,754,945.28
2391	MATERIAL PARA LIMPIEZA	9,074,958.00	1,684,841.75	7,390,116.25
239101	MATERIAL PARA LIMPIEZA	9,074,958.00	1,684,841.75	7,390,116.25
2392	UTILES DE ESCRITORIO, OFICINA, INFORMATICA Y DE ENSEÑANZA	66,662,902.00	115,688,956.92	-49,026,054.92
239201	UTILES DE ESCRITORIO, OFICINA E INFORMATICA	66,662,902.00	115,688,956.92	-49,026,054.92
2393	UTILES MENORES MEDICO QUIRURGICOS	0.00	254,720.21	-254,720.21
239301	UTILES MENORES MEDICO QUIRURGICOS	0.00	254,720.21	-254,720.21
2394	UTILES DESTINADOS A ACTIVIDADES DEPORTIVAS Y RECREATIVAS	0.00	44,718.01	-44,718.01
239401	UTILES DESTINADOS A ACTIVIDADES DEPORTIVAS Y RECREATIVAS	0.00	44,718.01	-44,718.01
2395	UTILES DE COCINA Y COMEDOR	0.00	527,190.40	-527,190.40
239501	UTILES DE COCINA Y COMEDOR	0.00	527,190.40	-527,190.40
2396	PRODUCTOS ELECTRICOS Y AFINES	11,021,263.00	41,632,080.74	-30,610,817.74
239601	PRODUCTOS ELECTRICOS Y AFINES	11,021,263.00	41,632,080.74	-30,610,817.74
2397	PRODUCTOS Y UTILES VETERINARIOS	0.00	526.30	-526.30
239701	PRODUCTOS Y UTILES VETERINARIOS	0.00	526.30	-526.30
2398	OTROS REPUESTOS Y ACCESORIOS MENORES	2,121,240.00	2,145,675.46	-24,435.46
239801	OTROS REPUESTOS Y ACCESORIOS MENORES	2,121,240.00	2,145,675.46	-24,435.46



JUNTA CENTRAL ELECTORAL

DIRECCION FINANCIERA

UNIDAD DE PRESUPUESTO INSTITUCIONAL (UPI)

DETALLE POR OBJETO DEL GASTO DE LA EJECUCION PRESUPUESTARIA OPERACIONAL

DEL 01/01/2019 AL 31/12/2019

RD\$

CUENTA	DENOMINACION	PRESUPUESTO ASIGNADO	PRESUPUESTO EJECUTADO	RESULTADO PRESUPUESTARIO
2399	PRODUCTOS Y UTILES VARIOS N.I.P.	0.00	656,598.49	-656,598.49
239901	PRODUCTOS Y UTILES VARIOS N.I.P.	0.00	656,598.49	-656,598.49
24	TRANSFERENCIAS CORRIENTES	0.00	8,780,869.75	-8,780,869.75
241	TRANSFERENCIAS CORRIENTES AL SECTOR PRIVADO	0.00	8,274,069.75	-8,274,069.75
2412	AYUDAS Y DONACIONES A PERSONAS	0.00	3,811,962.78	-3,811,962.78
241201	AYUDAS Y DONACIONES PROGRAMADAS A HOGARES Y PERSONAS	0.00	1,719,918.33	-1,719,918.33
241202	AYUDAS Y DONACIONES OCASIONALES A HOGARES Y PERSONAS	0.00	2,092,044.45	-2,092,044.45
2414	BECAS Y VIAJES DE ESTUDIOS	0.00	4,422,106.97	-4,422,106.97
241401	BECAS NACIONALES	0.00	4,422,106.97	-4,422,106.97
2416	TRANSFERENCIAS CORRIENTES A ASOCIACIONES SIN FINES DE LUCRO Y PARTIDOS POLÍTICOS	0.00	40,000.00	-40,000.00
241601	TRANSFERENCIAS CORRIENTES PROGRAMADAS A ASOCIACIONES SIN FINES DE LUCRO	0.00	40,000.00	-40,000.00
247	TRANSFERENCIAS CORRIENTES AL SECTOR EXTERNO	0.00	506,800.00	-506,800.00
2472	TRANSFERENCIAS CORRIENTES A ORGANISMOS INTERNACIONALES	0.00	506,800.00	-506,800.00
247201	TRANSFERENCIAS CORRIENTES A ORGANISMOS INTERNACIONALES	0.00	506,800.00	-506,800.00
26	BIENES MUEBLES, INMUEBLES E INTANGIBLES	148,237,391.00	256,007,981.48	-107,770,590.48
261	MOBILIARIO Y EQUIPO	56,646,123.00	112,475,602.32	-55,829,479.32
2611	MUEBLES DE OFICINA Y ESTANTERIA	46,651,640.00	21,873,800.08	24,777,839.92
261101	MUEBLES DE OFICINA Y ESTANTERIA	46,651,640.00	21,873,800.08	24,777,839.92
2612	MUEBLES DE ALOJAMIENTO, EXCEPTO DE OFICINA Y ESTANTERIA	0.00	26,330.52	-26,330.52
261201	MUEBLES DE ALOJAMIENTO, EXCEPTO DE OFICINA Y ESTANTERIA	0.00	26,330.52	-26,330.52
2613	EQUIPO COMPUTACIONAL	0.00	42,072,231.17	-42,072,231.17



JUNTA CENTRAL ELECTORAL

DIRECCION FINANCIERA

UNIDAD DE PRESUPUESTO INSTITUCIONAL (UPI)

DETALLE POR OBJETO DEL GASTO DE LA EJECUCION PRESUPUESTARIA OPERACIONAL

DEL 01/01/2019 AL 31/12/2019

RD\$

CUENTA	DENOMINACION	PRESUPUESTO ASIGNADO	PRESUPUESTO EJECUTADO	RESULTADO PRESUPUESTARIO
261301	EQUIPO COMPUTACIONAL	0.00	42,072,231.17	-42,072,231.17
2614	ELECTRODOMESTICOS	9,994,483.00	36,952,758.94	-26,958,275.94
261401	ELECTRODOMESTICOS	9,994,483.00	36,952,758.94	-26,958,275.94
2619	OTROS MOBILIARIOS Y EQUIPOS NO IDENTIFICADOS PRECEDENTEMENTE	0.00	11,550,481.61	-11,550,481.61
261901	OTROS MOBILIARIOS Y EQUIPOS NO IDENTIFICADOS PRECEDENTEMENTE	0.00	11,550,481.61	-11,550,481.61
262	MOBILIARIO Y EQUIPO EDUCACIONAL Y RECREATIVO	17,434,118.00	4,946,566.62	12,487,551.38
2621	EQUIPOS Y APARATOS AUDIOVISUALES	800,000.00	2,724,963.57	-1,924,963.57
262101	EQUIPOS Y APARATOS AUDIOVISUALES	800,000.00	2,724,963.57	-1,924,963.57
2623	CAMARAS FOTOGRAFICAS Y DE VIDEO	16,634,118.00	2,221,603.05	14,412,514.95
262301	CAMARAS FOTOGRAFICAS Y DE VIDEO	16,634,118.00	2,221,603.05	14,412,514.95
263	EQUIPO E INSTRUMENTAL, CIENTIFICO Y LABORATORIO	0.00	82,009.29	-82,009.29
2631	EQUIPO MEDICO Y DE LABORATORIO	0.00	82,009.29	-82,009.29
263101	EQUIPO MEDICO Y DE LABORATORIO	0.00	82,009.29	-82,009.29
264	VEHICULOS Y EQUIPO DE TRANSPORTE, TRACCION Y ELEVACION	0.00	71,099,214.63	-71,099,214.63
2641	AUTOMOVILES Y CAMIONES	0.00	70,943,496.70	-70,943,496.70
264101	AUTOMOVILES Y CAMIONES	0.00	70,943,496.70	-70,943,496.70
2648	OTROS EQUIPOS DE TRANSPORTE	0.00	155,717.93	-155,717.93
264801	OTROS EQUIPOS DE TRANSPORTE	0.00	155,717.93	-155,717.93
265	MAQUINARIA, OTROS EQUIPOS Y HERRAMIENTAS	67,336,302.00	28,281,657.04	39,054,644.96
2652	MAQUINARIA Y EQUIPO INDUSTRIAL	0.00	613,750.29	-613,750.29
265201	MAQUINARIA Y EQUIPO INDUSTRIAL	0.00	613,750.29	-613,750.29



JUNTA CENTRAL ELECTORAL

DIRECCION FINANCIERA

UNIDAD DE PRESUPUESTO INSTITUCIONAL (UPI)

DETALLE POR OBJETO DEL GASTO DE LA EJECUCION PRESUPUESTARIA OPERACIONAL

DEL 01/01/2019 AL 31/12/2019

RD\$

CUENTA	DENOMINACION	PRESUPUESTO ASIGNADO	PRESUPUESTO EJECUTADO	RESULTADO PRESUPUESTARIO
2653	MAQUINARIA Y EQUIPO DE CONSTRUCCIÓN	0.00	20,591.00	-20,591.00
265301	MAQUINARIA Y EQUIPO DE CONSTRUCCIÓN	0.00	20,591.00	-20,591.00
2654	SISTEMAS DE AIRE ACONDICIONADO, CALEFACCION Y REFRIGERACION INDUSTRIAL Y	27,051,272.00	0.00	27,051,272.00
265401	SISTEMA DE AIRE ACONDICIONADO, CALEFACCION Y REFRIGERACION	27,051,272.00	0.00	27,051,272.00
2655	EQUIPO DE COMUNICACION, TELECOMUNICACIONES Y SEÑALAMIENTO	0.00	2,156,534.86	-2,156,534.86
265501	EQUIPO DE COMUNICACION, TELECOMUNICACIONES Y SEÑALAMIENTO	0.00	2,156,534.86	-2,156,534.86
2656	EQUIPO DE GENERACION ELECTRICA, APARATOS Y ACCESORIOS ELECTRICOS	29,944,050.00	25,465,102.39	4,478,947.61
265601	EQUIPO DE GENERACION ELECTRICA, APARATOS Y ACCESORIOS ELECTRICOS	29,944,050.00	25,465,102.39	4,478,947.61
2657	HERRAMIENTAS Y MAQUINAS-HERRAMIENTAS	0.00	17,649.00	-17,649.00
265701	HERRAMIENTAS	0.00	17,649.00	-17,649.00
2658	OTROS EQUIPOS	10,340,980.00	8,029.50	10,332,950.50
265801	OTROS EQUIPOS	10,340,980.00	8,029.50	10,332,950.50
266	EQUIPO DE DEFENSA Y SEGURIDAD	4,150,000.00	720,271.14	3,429,728.86
2661	EQUIPO DE DEFENSA	2,600,000.00	0.00	2,600,000.00
266101	EQUIPOS DE DEFENSA	2,600,000.00	0.00	2,600,000.00
2662	EQUIPOS DE SEGURIDAD	1,550,000.00	720,271.14	829,728.86
266201	EQUIPOS DE SEGURIDAD	1,550,000.00	720,271.14	829,728.86
268	BIENES INTANGIBLES	2,670,848.00	37,990,186.07	-35,319,338.07
2683	PROGRAMAS DE INFORMATICA Y BASE DE DATOS	0.00	130,838.40	-130,838.40
268301	PROGRAMAS DE INFORMATICA	0.00	130,838.40	-130,838.40
2685	ESTUDIOS DE PRE INVERSION	0.00	150,663.70	-150,663.70



JUNTA CENTRAL ELECTORAL

DIRECCION FINANCIERA

UNIDAD DE PRESUPUESTO INSTITUCIONAL (UPI)

DETALLE POR OBJETO DEL GASTO DE LA EJECUCION PRESUPUESTARIA OPERACIONAL

DEL 01/01/2019 AL 31/12/2019

RD\$

CUENTA	DENOMINACION	PRESUPUESTO ASIGNADO	PRESUPUESTO EJECUTADO	RESULTADO PRESUPUESTARIO
268501	ESTUDIOS DE PRE INVERSION	0.00	150,663.70	-150,663.70
2688	LICENCIAS INFORMÁTICAS E INTELECTUALES, INDUSTRIALES Y COMERCIALES	2,670,848.00	37,708,683.97	-35,037,835.97
268801	LICENCIAS INFORMÁTICAS	2,670,848.00	37,708,683.97	-35,037,835.97
269	EDIFICIOS, ESTRUCTURAS, TIERRAS, TERRENOS Y OBJETOS DE VALOR	0.00	412,474.37	-412,474.37
2692	EDIFICIOS NO RESIDENCIALES	0.00	412,474.37	-412,474.37
269201	EDIFICIOS NO RESIDENCIALES	0.00	412,474.37	-412,474.37
27	OBRAS	0.00	18,562,591.68	-18,562,591.68
271	OBRAS EN EDIFICACIONES	0.00	18,562,591.68	-18,562,591.68
2712	OBRAS PARA EDIFICACION NO RESIDENCIAL	0.00	18,562,591.68	-18,562,591.68
271201	OBRAS PARA EDIFICACION NO RESIDENCIAL	0.00	18,562,591.68	-18,562,591.68



Junta Central Electoral
Garantía de Identidad y Democracia

DIRECCION FINANCIERA
UNIDAD DE PRESUPUESTO INSTITUCIONAL (UPI)

**REPORTE POR OBJETO DEL GASTO DE LA EJECUCION PRESUPUESTARIA OPERACIONAL
MENSUAL Y ACUMULADO**

DEL 01/01/2019 AL 31/12/2019

ANEXO 6 - 2



JUNTA CENTRAL ELECTORAL
DIRECCION FINANCIERA
UNIDAD DE PRESUPUESTO INSTITUCIONAL (UPI)

DETALLE POR OBJETO DEL GASTO DE LA EJECUCION PRESUPUESTARIA OPERACIONAL
MENSUAL Y ACUMULADO
DEL 01/01/2019 AL 31/12/2019
RD\$

CUENTA	DENOMINACION	EJECUTADO ENERO	EJECUTADO FEBRERO	EJECUTADO MARZO	EJECUTADO ABRIL	EJECUTADO MAYO	EJECUTADO JUNIO	EJECUTADO JULIO	EJECUTADO AGOSTO	EJECUTADO SEPTIEMBRE	EJECUTADO OCTUBRE	EJECUTADO NOVIEMBRE	EJECUTADO DICIEMBRE	ACUMULADO ENERO / DICIEMBRE
	TOTAL EJECUTADO	398,371,903.54	478,917,390.99	459,447,431.43	419,959,319.60	425,379,725.29	427,221,043.21	462,895,673.81	474,848,861.56	481,783,958.71	507,272,044.13	411,042,990.29	917,503,957.49	5,864,644,300.02
21	SERVICIOS PERSONALES	222,877,425.99	288,083,995.62	239,901,721.33	249,514,409.96	260,572,919.09	247,829,139.87	263,782,496.85	263,268,706.47	265,500,748.91	271,579,570.63	267,306,263.22	770,870,210.18	3,611,087,608.10
211	REMUNERACIONES	195,167,428.85	258,079,026.97	198,287,578.82	211,729,240.65	222,540,284.64	214,629,841.11	233,463,018.90	221,666,872.64	221,978,057.96	225,291,513.12	231,377,307.23	458,885,415.67	2,893,095,586.54
2111	REMUNERACIONES AL PERSONAL FIJO	189,015,832.09	190,321,572.86	189,381,605.42	195,278,682.89	197,211,046.65	198,196,013.74	197,848,950.39	199,881,522.79	202,791,971.37	202,638,248.09	201,859,914.92	203,676,742.96	2,368,102,104.14
211101	SUELDOS FIJOS	189,015,832.09	190,321,572.86	189,381,605.42	195,278,682.89	197,211,046.65	198,196,013.74	197,848,950.39	199,881,522.79	202,791,971.37	202,638,248.09	201,859,914.92	203,676,742.96	2,368,102,104.14
21112	REMUNERACIONES AL PERSONAL CON CARACTER TRANSITORIO	5,798,859.34	6,036,340.50	6,294,417.90	7,799,944.30	12,309,381.43	14,227,688.39	16,640,694.76	16,412,717.29	17,193,030.88	19,983,505.03	19,807,059.62	20,895,159.76	163,398,799.21
211202	SUELDOS DE PERSONAL NOMINAL	4,475,045.56	5,217,701.88	5,702,018.53	6,552,988.63	12,070,181.05	13,487,794.17	16,272,529.09	15,793,400.89	16,734,722.26	19,236,693.80	19,269,468.42	20,449,638.65	155,262,182.93
211203	SUPLENCIAS	1,323,813.78	818,638.62	592,399.37	1,246,955.67	239,200.38	739,894.22	368,165.67	619,316.40	455,198.50	746,811.23	537,591.20	445,521.11	8,133,506.16
211205	SUELDO AL PERSONAL NOMINAL EN PERIODO PROBATORIO	-	-	-	-	-	-	-	-	3,110.12	-	-	-	3,110.12
2114	SUELDO ANUAL NO. 13	50,862.42	-	18,000.00	-	37,539.45	30,991.96	93,226.68	12,295.06	9,945.94	20,446.54	4,175,548.95	233,863,456.61	238,312,313.61
211401	SUELDO ANUAL NO. 13 (REGALIA PASCUAL)	50,862.42	-	18,000.00	-	37,539.45	30,991.96	93,226.68	12,295.06	9,945.94	20,446.54	4,175,548.95	233,863,456.61	238,312,313.61
2115	PRESTACIONES ECONOMICAS	301,875.00	61,721,113.61	2,593,555.50	8,650,613.46	12,982,317.11	2,175,147.02	18,880,147.07	5,360,337.50	1,983,109.77	2,649,313.46	5,534,783.74	450,056.34	123,282,369.58
211503	PRESTACION LABORAL POR DESVINCULACION	301,875.00	61,132,306.03	2,593,555.50	7,789,779.87	12,408,695.45	1,942,417.68	18,096,125.27	5,360,337.50	1,925,774.75	2,553,616.64	5,183,393.48	450,056.34	119,737,933.51
211504	PROPORCION DE VACACIONES NO DISFRUTADAS	-	588,807.58	-	860,833.59	573,621.66	232,729.34	784,021.80	-	57,335.02	95,696.82	351,390.26	-	3,544,436.07
212	SOBRESUELDOS	16,953,827.04	19,388,250.02	30,981,063.49	26,483,313.81	24,503,714.45	21,934,483.90	20,022,539.77	18,062,588.38	18,892,513.91	31,915,431.64	14,990,758.02	18,501,036.19	262,629,520.62
2121	PRIMAS POR ANTIGUEDAD	11,362,946.89	15,143,658.44	24,457,454.19	19,721,196.46	18,868,009.00	17,528,237.78	12,906,664.82	12,334,583.03	14,395,561.96	24,322,421.91	12,034,405.37	12,983,679.37	196,058,819.22
212101	PRIMAS POR ANTIGUEDAD	11,362,946.89	15,143,658.44	24,457,454.19	19,721,196.46	18,868,009.00	17,528,237.78	12,906,664.82	12,334,583.03	14,395,561.96	24,322,421.91	12,034,405.37	12,983,679.37	196,058,819.22
2122	COMPENSACION	5,590,880.15	4,244,591.58	6,523,609.30	6,762,117.35	5,635,705.45	4,406,246.12	7,115,874.95	5,728,005.35	4,496,951.95	7,593,009.73	2,956,352.65	5,517,356.82	66,570,701.40
212202	COMPENSACION POR HORAS EXTRAORDINARIAS	296,000.00	175,500.00	415,500.00	152,500.00	197,000.00	61,500.00	353,500.00	59,076.60	21,500.00	-	2,588,258.00	-	4,320,334.60
212205	COMPENSACION SERVICIOS DE SEGURIDAD	4,030,880.15	4,036,091.58	3,944,609.30	3,902,617.35	4,085,205.45	4,335,746.12	3,977,474.95	4,064,628.75	4,464,651.95	4,502,509.73	368,094.65	4,265,156.82	45,977,666.80
212208	COMPENSACIONES ESPECIALES	1,264,000.00	33,000.00	2,163,500.00	2,707,000.00	1,353,500.00	9,000.00	2,784,900.00	1,604,300.00	10,800.00	3,090,500.00	-	1,252,200.00	16,272,700.00
213	DIETAS Y GASTOS DE REPRESENTACION	4,242,816.00	4,176,718.22	4,150,293.00	4,179,293.00	4,122,293.00	4,317,293.00	3,433,308.00	5,681,830.68	9,063,308.00	7,163,808.00	7,379,212.47	7,191,331.00	65,101,504.37
2131	DIETAS	206,000.00	103,000.00	57,000.00	97,000.00	40,000.00	240,000.00	92,000.00	43,000.00	97,000.00	80,000.00	86,000.00	140,000.00	1,281,000.00
213101	DIETAS EN EL PAIS	206,000.00	103,000.00	57,000.00	97,000.00	40,000.00	240,000.00	92,000.00	43,000.00	97,000.00	80,000.00	86,000.00	140,000.00	1,281,000.00



JUNTA CENTRAL ELECTORAL
DIRECCION FINANCIERA
UNIDAD DE PRESUPUESTO INSTITUCIONAL (UPI)

DETALLE POR OBJETO DEL GASTO DE LA EJECUCION PRESUPUESTARIA OPERACIONAL
MENSUAL Y ACUMULADO
DEL 01/01/2019 AL 31/12/2019
RD\$

CUENTA	DENOMINACION	EJECUTADO ENERO	EJECUTADO FEBRERO	EJECUTADO MARZO	EJECUTADO ABRIL	EJECUTADO MAYO	EJECUTADO JUNIO	EJECUTADO JULIO	EJECUTADO AGOSTO	EJECUTADO SEPTIEMBRE	EJECUTADO OCTUBRE	EJECUTADO NOVIEMBRE	EJECUTADO DICIEMBRE	ACUMULADO ENERO / DICIEMBRE
2132	GASTOS DE REPRESENTACION	4,036,816.00	4,073,718.22	4,093,293.00	4,082,293.00	4,082,293.00	4,077,293.00	3,341,308.00	5,638,830.68	8,966,308.00	7,083,808.00	7,293,212.47	7,051,331.00	63,820,504.37
213201	GASTOS DE REPRESENTACION EN EL PAIS	4,036,816.00	4,073,718.22	4,093,293.00	4,082,293.00	4,082,293.00	4,077,293.00	3,341,308.00	5,638,830.68	8,966,308.00	7,083,808.00	7,293,212.47	7,051,331.00	63,820,504.37
214	GRATIFICACIONES Y BONIFICACIONES	-	-	-	669,559.23	2,719,084.77	138,222.78	-	10,976,346.23	8,444,322.85	-	6,307,026.09	271,758,340.40	301,012,902.35
2141	BONIFICACIONES	-	-	-	669,559.23	2,719,084.77	138,222.78	-	-	-	-	-	271,758,340.40	275,285,207.18
214101	BONIFICACIONES	-	-	-	669,559.23	2,719,084.77	138,222.78	-	-	-	-	-	271,758,340.40	275,285,207.18
2142	OTRAS GRATIFICACIONES Y BONIFICACIONES	-	-	-	-	-	-	-	10,976,346.23	8,444,322.85	-	6,307,026.09	-	25,727,695.17
214201	BONO ESCOLAR	-	-	-	-	-	-	-	10,976,346.23	8,444,322.85	-	6,307,026.09	-	25,727,695.17
215	CONTRIBUCIONES A LA SEGURIDAD SOCIAL Y RIESGO LABORAL	6,513,354.10	6,440,000.41	6,482,786.02	6,453,003.27	6,687,542.23	6,809,299.08	6,863,630.18	6,881,068.54	7,122,546.19	7,208,817.87	7,251,959.41	14,534,086.92	89,248,094.22
2152	CONTRIBUCIONES AL SEGURO DE PENSIONES	4,657,538.96	4,621,054.84	4,654,605.20	4,627,393.59	4,783,280.88	4,824,115.48	4,853,994.62	6,881,068.54	4,880,159.01	4,940,686.81	4,937,138.54	9,896,169.25	64,557,205.72
215201	CONTRIBUCION AL SEGURO DE PENSIONES	4,657,538.96	4,621,054.84	4,654,605.20	4,627,393.59	4,783,280.88	4,824,115.48	4,853,994.62	6,881,068.54	4,880,159.01	4,940,686.81	4,937,138.54	9,896,169.25	64,557,205.72
2153	CONTRIBUCIONES AL SEGURO DE RIESGO LABORAL	1,855,815.14	1,818,945.57	1,828,180.82	1,825,609.68	1,904,261.35	1,985,183.60	2,009,635.56	-	2,242,387.18	2,268,131.06	2,314,820.87	4,637,917.67	24,690,888.50
215301	CONTRIBUCIONES AL SEGURO DE RIESGO LABORAL	1,855,815.14	1,818,945.57	1,828,180.82	1,825,609.68	1,904,261.35	1,985,183.60	2,009,635.56	-	2,242,387.18	2,268,131.06	2,314,820.87	4,637,917.67	24,690,888.50
22	SERVICIOS NO PERSONALES	92,776,101.95	90,969,910.98	91,925,570.47	83,161,258.00	99,753,928.62	89,459,038.80	91,675,804.84	88,650,731.50	96,760,176.15	95,451,989.87	101,552,343.55	102,102,332.15	1,124,239,186.88
221	SERVICIOS BASICOS	21,779,396.43	21,328,060.49	24,119,640.10	21,969,534.99	22,392,948.16	23,677,795.36	24,027,007.24	24,331,275.46	26,001,945.82	26,536,658.60	25,833,295.29	25,679,592.98	287,677,150.92
2212	SERVICIOS TELEFONICO DE LARGA DISTANCIA	-	310.30	263.20	151.09	3.35	4,507.51	274.62	50.87	58.58	2,298.25	1,468.89	1,410.68	10,797.34
221201	SERVICIOS TELEFONICOS DE LARGA DISTANCIA	-	310.30	263.20	151.09	3.35	4,507.51	274.62	50.87	58.58	2,298.25	1,468.89	1,410.68	10,797.34
2213	TELEFONO LOCAL	10,876,278.43	10,596,514.28	10,897,659.07	11,166,915.80	10,983,812.89	11,303,264.13	11,635,540.92	11,105,453.94	11,826,282.40	12,672,304.96	12,028,263.47	11,121,550.57	136,213,840.85
221301	TELEFONO LOCAL	10,876,278.43	10,596,514.28	10,897,659.07	11,166,915.80	10,983,812.89	11,303,264.13	11,635,540.92	11,105,453.94	11,826,282.40	12,672,304.96	12,028,263.47	11,121,550.57	136,213,840.85
2214	TELEFAX Y CORREOS	569,381.03	911,801.67	580,896.00	342,510.77	632,495.99	495,913.24	632,581.11	300,798.37	960,705.33	557,821.09	63,233.20	1,431,381.18	7,479,518.98
221401	TELEFAX Y CORREOS	569,381.03	911,801.67	580,896.00	342,510.77	632,495.99	495,913.24	632,581.11	300,798.37	960,705.33	557,821.09	63,233.20	1,431,381.18	7,479,518.98
2215	SERVICIO DE INTERNET Y TELEVISION POR CABLE	889,543.95	460,316.31	1,647,261.70	547,828.49	463,999.64	1,499,890.72	900,351.02	826,110.14	761,111.38	897,281.36	1,064,313.91	1,418,758.86	11,376,767.49
221501	SERVICIOS DE INTERNET Y TELEVISION POR CABLE	889,543.95	460,316.31	1,647,261.70	547,828.49	463,999.64	1,499,890.72	900,351.02	826,110.14	761,111.38	897,281.36	1,064,313.91	1,418,758.86	11,376,767.49
2216	ELECTRICIDAD	9,314,450.46	9,056,374.76	10,538,292.06	9,693,669.82	10,017,131.67	10,192,713.82	10,444,526.31	12,038,228.14	11,845,561.23	12,228,984.87	12,563,267.90	11,257,697.00	129,190,898.03
221601	ENERGIA ELECTRICA	9,314,450.46	9,056,374.76	10,538,292.06	9,693,669.82	10,017,131.67	10,192,713.82	10,444,526.31	12,038,228.14	11,845,561.23	12,228,984.87	12,563,267.90	11,257,697.00	129,190,898.03



JUNTA CENTRAL ELECTORAL
DIRECCION FINANCIERA
UNIDAD DE PRESUPUESTO INSTITUCIONAL (UPI)

DETALLE POR OBJETO DEL GASTO DE LA EJECUCION PRESUPUESTARIA OPERACIONAL
MENSUAL Y ACUMULADO
DEL 01/01/2019 AL 31/12/2019
RD\$

CUENTA	DENOMINACION	EJECUTADO ENERO	EJECUTADO FEBRERO	EJECUTADO MARZO	EJECUTADO ABRIL	EJECUTADO MAYO	EJECUTADO JUNIO	EJECUTADO JULIO	EJECUTADO AGOSTO	EJECUTADO SEPTIEMBRE	EJECUTADO OCTUBRE	EJECUTADO NOVIEMBRE	EJECUTADO DICIEMBRE	ACUMULADO ENERO / DICIEMBRE
2217	AGUA	82,904.57	14,373.17	396,332.07	135,089.02	161,899.63	78,723.94	109,433.28	56,634.00	323,257.90	129,468.06	28,625.92	188,333.68	1,705,075.23
221701	AGUA POTABLE	82,904.57	14,373.17	396,332.07	135,089.02	161,899.63	78,723.94	109,433.28	56,634.00	323,257.90	129,468.06	28,625.92	188,333.68	1,705,075.23
2218	RECOLECCION DE RESIDUOS SOLIDOS	46,838.00	288,370.00	58,936.00	83,370.00	133,605.00	102,782.00	304,300.00	4,000.00	284,969.00	48,500.00	84,122.00	260,461.00	1,700,253.00
221801	RECOLECCION DE RESIDUOS SOLIDOS (BASURA)	46,838.00	288,370.00	58,936.00	83,370.00	133,605.00	102,782.00	304,300.00	4,000.00	284,969.00	48,500.00	84,122.00	260,461.00	1,700,253.00
222	PUBLICIDAD IMPRESION Y ENCUADERNACION	452.00	3,642,077.08	207,150.70	2,923,650.63	1,233,577.88	83,068.70	556,706.92	401,153.77	512,049.32	1,600,804.77	7,822,055.13	644,596.09	19,627,342.99
2221	PUBLICIDAD Y PROPAGANDA	-	3,621,745.68	167,784.20	2,774,888.98	1,168,930.42	81,956.90	530,117.84	371,302.46	473,150.82	472,401.20	6,608,474.02	604,856.20	16,875,608.72
222101	PUBLICIDAD Y PROPAGANDA	-	3,621,745.68	167,784.20	2,774,888.98	1,168,930.42	81,956.90	530,117.84	371,302.46	473,150.82	472,401.20	6,608,474.02	604,856.20	16,875,608.72
2222	IMPRESION Y ENCUADERNACION	452.00	20,331.40	39,366.50	148,761.65	64,647.46	1,111.80	26,589.08	29,851.31	38,898.50	1,128,403.57	1,213,581.11	39,739.89	2,751,734.27
222201	IMPRESION Y ENCUADERNACION	452.00	20,331.40	39,366.50	148,761.65	64,647.46	1,111.80	26,589.08	29,851.31	38,898.50	1,128,403.57	1,213,581.11	39,739.89	2,751,734.27
223	VIATICOS	7,584,513.00	5,535,088.30	8,607,918.13	6,490,063.15	8,320,960.44	5,766,733.70	8,094,421.08	4,341,393.50	5,016,223.37	4,527,583.28	5,646,707.94	4,338,354.50	74,269,960.39
2231	VIATICOS DENTRO DEL PAIS	6,621,213.00	4,740,676.30	8,201,866.13	5,444,950.15	8,311,505.44	5,203,080.70	6,986,327.33	3,673,219.25	4,896,093.37	3,628,651.28	5,033,296.74	3,903,200.00	66,644,079.69
223101	VIATICOS DENTRO DEL PAIS	6,621,213.00	4,740,676.30	8,201,866.13	5,444,950.15	8,311,505.44	5,203,080.70	6,986,327.33	3,673,219.25	4,896,093.37	3,628,651.28	5,033,296.74	3,903,200.00	66,644,079.69
2232	VIATICOS FUERA DEL PAIS	963,300.00	794,412.00	406,052.00	1,045,113.00	9,455.00	563,653.00	1,108,093.75	668,174.25	120,130.00	898,932.00	613,411.20	435,154.50	7,625,880.70
223201	VIATICOS FUERA DEL PAIS	963,300.00	794,412.00	406,052.00	1,045,113.00	9,455.00	563,653.00	1,108,093.75	668,174.25	120,130.00	898,932.00	613,411.20	435,154.50	7,625,880.70
224	TRANSPORTE Y ALMACENAJE	2,522,942.76	711,096.37	103,919.96	1,396,123.01	1,092,993.38	1,228,031.16	1,349,809.25	1,536,407.33	999,127.86	854,933.92	932,044.49	1,537,366.15	14,264,795.64
2241	PASAJES	2,320,867.64	543,222.52	81,230.47	1,275,308.43	889,603.57	987,907.50	766,238.09	1,079,501.73	663,450.60	697,215.90	831,335.24	1,025,748.18	11,161,629.87
224101	PASAJES PARA TRANSPORTE TERRESTRE	254,047.25	204,804.52	81,230.47	399,971.43	297,676.96	176,173.42	201,860.09	714,823.73	168,647.59	291,055.90	154,407.24	283,069.19	3,227,767.79
224102	PASAJES PARA TRANSPORTE AEREOS	2,066,820.39	338,418.00	-	875,337.00	591,926.61	811,734.08	564,378.00	364,678.00	494,803.01	406,160.00	676,928.00	742,678.99	7,933,862.08
2242	FLETES	84,938.49	67,593.15	22,469.49	33,281.66	55,571.82	164,732.66	512,517.16	277,995.43	290,814.26	121,428.00	47,764.25	335,830.57	2,014,936.94
224201	FLETES	84,938.49	67,593.15	22,469.49	33,281.66	55,571.82	164,732.66	512,517.16	277,995.43	290,814.26	121,428.00	47,764.25	335,830.57	2,014,936.94
2243	ALMACENAJE	-	-	-	-	-	-	-	73,298.08	-	2,200.02	-	67,150.00	142,648.10
224301	ALMACENAJE	-	-	-	-	-	-	-	73,298.08	-	2,200.02	-	67,150.00	142,648.10
2244	PEAJE	117,136.63	100,280.70	220.00	87,532.92	147,818.00	75,391.00	71,054.00	105,612.09	44,863.00	34,090.00	52,945.00	108,637.40	945,580.74
224401	PEAJE	117,136.63	100,280.70	220.00	87,532.92	147,818.00	75,391.00	71,054.00	105,612.09	44,863.00	34,090.00	52,945.00	108,637.40	945,580.74



JUNTA CENTRAL ELECTORAL
DIRECCION FINANCIERA
UNIDAD DE PRESUPUESTO INSTITUCIONAL (UPI)

DETALLE POR OBJETO DEL GASTO DE LA EJECUCION PRESUPUESTARIA OPERACIONAL
MENSUAL Y ACUMULADO
DEL 01/01/2019 AL 31/12/2019
RD\$

CUENTA	DENOMINACION	EJECUTADO ENERO	EJECUTADO FEBRERO	EJECUTADO MARZO	EJECUTADO ABRIL	EJECUTADO MAYO	EJECUTADO JUNIO	EJECUTADO JULIO	EJECUTADO AGOSTO	EJECUTADO SEPTIEMBRE	EJECUTADO OCTUBRE	EJECUTADO NOVIEMBRE	EJECUTADO DICIEMBRE	ACUMULADO ENERO / DICIEMBRE
225	ALQUILERES Y RENTAS	12,317,304.44	12,030,318.59	12,523,297.74	9,875,110.89	12,415,410.17	11,066,362.10	11,871,038.32	15,109,386.28	11,393,729.51	12,217,238.81	11,837,065.66	14,122,951.21	146,779,213.72
2251	ALQUILERES Y RENTAS DE EDIFICIOS Y LOCALES	11,438,701.49	10,959,047.70	11,351,028.69	9,692,710.89	11,866,508.86	10,957,515.84	11,320,928.04	14,754,555.88	9,188,317.48	11,716,590.01	11,712,885.66	13,514,796.91	138,473,587.45
225101	ALQUILERES Y RENTAS DE EDIFICIOS Y LOCALES	11,438,701.49	10,959,047.70	11,351,028.69	9,692,710.89	11,866,508.86	10,957,515.84	11,320,928.04	14,754,555.88	9,188,317.48	11,716,590.01	11,712,885.66	13,514,796.91	138,473,587.45
2252	ALQUILERES DE EQUIPOS DE PRODUCCION	-	-	-	-	-	-	-	-	-	121,566.08	-	-	121,566.08
225201	ALQUILERES DE EQUIPOS DE PRODUCCION	-	-	-	-	-	-	-	-	-	121,566.08	-	-	121,566.08
2253	ALQUILERES DE MAQUINARIAS Y EQUIPOS	160,032.95	424,906.56	710,079.05	-	209,553.31	22,031.34	274,933.34	57,766.40	453,257.46	31,245.22	-	-	2,343,805.63
225302	ALQUILER DE EQUIPO PARA COMPUTACION	-	141,364.24	-	-	-	-	-	-	-	-	-	-	141,364.24
225304	ALQUILER DE EQUIPO DE OFICINA Y MUEBLES	160,032.95	283,542.32	710,079.05	-	209,553.31	22,031.34	274,933.34	57,766.40	453,257.46	31,245.22	-	-	2,202,441.39
2254	ALQUILERES DE EQUIPOS DE TRANSPORTE, TRACCION Y ELEVACION	311,120.00	595,624.33	21,240.00	177,000.00	330,240.00	80,440.00	255,020.00	289,000.00	216,541.60	152,320.00	104,120.00	568,034.30	3,100,700.23
225401	ALQUILERES DE EQUIPOS DE TRANSPORTE, TRACCION Y ELEVACION	311,120.00	595,624.33	21,240.00	177,000.00	330,240.00	80,440.00	255,020.00	289,000.00	216,541.60	152,320.00	104,120.00	568,034.30	3,100,700.23
2258	OTROS ALQUILERES	407,450.00	50,740.00	440,950.00	5,400.00	9,108.00	6,374.92	20,156.94	8,064.00	1,535,612.97	195,517.50	20,060.00	40,120.00	2,739,554.33
225801	OTROS ALQUILERES	407,450.00	50,740.00	440,950.00	5,400.00	9,108.00	6,374.92	20,156.94	8,064.00	1,535,612.97	195,517.50	20,060.00	40,120.00	2,739,554.33
226	SEGUROS	33,380,635.66	35,720,427.22	36,940,657.43	31,682,363.16	40,935,535.23	36,862,109.36	36,474,743.80	34,872,017.11	40,229,079.35	39,063,542.49	33,511,652.50	38,595,107.36	438,267,870.67
2261	SEGURO DE BIENES INMUEBLES E INFRAESTRUCTURA	1,740,396.82	1,740,396.82	1,740,396.82	-	1,740,396.82	1,740,396.82	1,740,396.88	-	-	-	-	-	10,442,380.98
226101	SEGURO DE BIENES INMUEBLES E INFRAESTRUCTURA	1,740,396.82	1,740,396.82	1,740,396.82	-	1,740,396.82	1,740,396.82	1,740,396.88	-	-	-	-	-	10,442,380.98
2262	SEGURO DE BIENES MUEBLES	19,173.16	1,284,090.10	1,615,180.21	1,284,090.10	1,284,090.10	1,284,090.10	1,224,225.28	309,168.47	-	3,380,250.07	-	-	11,684,357.59
226201	SEGURO DE BIENES MUEBLES	19,173.16	1,284,090.10	1,615,180.21	1,284,090.10	1,284,090.10	1,284,090.10	1,224,225.28	309,168.47	-	3,380,250.07	-	-	11,684,357.59
2263	SEGUROS DE PERSONAS	31,621,065.68	32,695,940.30	33,585,080.40	30,398,273.06	37,911,048.31	33,837,622.44	33,478,086.14	34,562,848.64	40,229,079.35	35,683,292.42	33,508,849.86	38,595,107.36	416,106,293.96
226301	SEGURO MEDICO	31,621,065.68	30,278,511.44	31,168,989.42	30,398,273.06	30,554,430.73	31,385,721.54	31,011,826.47	32,087,743.35	37,756,604.24	33,152,449.30	33,508,849.86	33,586,966.10	386,511,431.19
226302	SEGURO DE VIDA	-	2,417,428.86	2,416,090.98	-	7,356,617.58	2,451,900.90	2,466,259.67	2,475,105.29	2,472,475.11	2,530,843.12	-	5,008,141.26	29,594,862.77
2269	OTROS SEGUROS	-	-	-	-	-	-	32,035.50	-	-	-	2,802.64	-	34,838.14
226901	OTROS SEGUROS	-	-	-	-	-	-	32,035.50	-	-	-	2,802.64	-	34,838.14
227	SERVICIOS DE CONSERVACION, REPARACIONES MENORES E INSTALACIONES TEMPORALES	3,689,484.25	2,371,721.31	3,146,975.04	2,903,560.72	4,239,160.71	5,513,104.44	3,617,866.92	3,657,831.15	3,342,473.80	2,685,056.01	2,101,925.96	4,914,936.64	42,184,096.95
2271	OBRAS MENORES	419,523.40	866,119.03	1,893,539.94	1,566,275.88	792,447.16	2,073,599.47	1,254,913.25	1,768,225.19	1,696,979.41	932,197.83	466,438.56	2,548,516.29	16,278,775.41



JUNTA CENTRAL ELECTORAL
DIRECCION FINANCIERA
UNIDAD DE PRESUPUESTO INSTITUCIONAL (UPI)

DETALLE POR OBJETO DEL GASTO DE LA EJECUCION PRESUPUESTARIA OPERACIONAL
MENSUAL Y ACUMULADO
DEL 01/01/2019 AL 31/12/2019
RD\$

CUENTA	DENOMINACION	EJECUTADO ENERO	EJECUTADO FEBRERO	EJECUTADO MARZO	EJECUTADO ABRIL	EJECUTADO MAYO	EJECUTADO JUNIO	EJECUTADO JULIO	EJECUTADO AGOSTO	EJECUTADO SEPTIEMBRE	EJECUTADO OCTUBRE	EJECUTADO NOVIEMBRE	EJECUTADO DICIEMBRE	ACUMULADO ENERO / DICIEMBRE
227101	OBRAS MENORES EN EDIFICACIONES	417,023.40	731,873.03	1,630,856.20	346,714.25	94,008.29	543,434.71	288,981.48	459,099.29	244,190.30	98,018.00	230,539.28	153,854.39	5,238,592.62
227102	SERVICIOS ESPECIALES DE MANTENIMIENTO Y REPARACION	2,500.00	500.00	224,911.21	596,908.81	287,459.82	879,071.70	659,757.90	359,322.60	558,710.91	274,819.92	235,899.28	511,272.00	4,591,134.15
227103	LIMPIEZA, DESMALEZAMIENTO DE TIERRAS Y TERRENOS	-	8,500.00	-	-	-	-	-	4,000.00	11,000.00	2,000.00	-	-	25,500.00
227104	MANTENIMIENTO Y REPARACION DE OBRAS CIVILES EN INSTALACIONES VARIAS	-	125,246.00	37,772.53	397,921.82	86,479.05	651,093.06	306,173.87	897,552.90	822,595.40	534,733.41	-	1,883,389.90	5,742,957.94
227106	INSTALACIONES ELECTRICAS	-	-	-	-	-	-	-	48,250.40	48,332.80	-	-	-	96,583.20
227107	SERVICIOS DE PINTURA Y DERIVADOS CON FIN DE HIGIENE Y EMBELLECIMIENTO	-	-	-	224,731.00	324,500.00	-	-	-	12,150.00	22,626.50	-	-	584,007.50
2272	REPARACIONES DE MAQUINARIAS Y EQUIPOS	3,269,960.85	1,505,602.28	1,253,435.10	1,337,284.84	3,446,713.55	3,439,504.97	2,362,953.67	1,889,605.96	1,645,494.39	1,752,858.18	1,635,487.40	2,366,420.35	25,905,321.54
227202	MANTENIMIENTO Y REPARACION DE EQUIPO DE COMPUTACION	-	-	-	-	-	1,049,020.00	-	-	-	-	-	180,494.69	1,229,514.69
227203	MANTENIMIENTO Y REPARACION DE EQUIPO DE COMUNICACION	-	-	-	-	-	-	12,853.75	-	-	-	-	-	12,853.75
227204	MANTENIMIENTO Y REPARACION DE EQUIPO DE OFICINA Y MUEBLES	1,036,383.16	610,558.76	350,402.33	77,662.26	1,518,386.34	771,817.38	225,211.00	180,098.60	633,737.30	251,953.20	98,541.47	300,209.18	6,054,960.98
227206	MANTENIMIENTO Y REPARACION DE EQUIPOS DE TRANSPORTE, TRACCION Y ELEVACION	2,233,577.69	895,043.52	903,032.77	1,259,622.58	1,928,327.21	1,598,771.09	2,113,088.92	1,709,507.36	1,011,757.09	1,102,278.50	1,353,192.93	1,794,063.28	17,902,262.94
227207	MANTENIMIENTO Y REPARACION DE EQUIPOS DE PRODUCCION	-	-	-	-	-	4,484.00	-	-	-	-	-	-	4,484.00
227208	SERVICIOS DE MANTENIMIENTO, REPARACION, DESMONTE E INSTALACION	-	-	-	-	-	15,412.50	11,800.00	-	-	398,626.48	183,753.00	91,653.20	701,245.18
228	OTROS SERVICIOS NO PERSONALES	11,501,373.40	9,631,121.62	6,276,011.37	5,920,851.45	9,123,342.66	5,261,833.98	5,684,211.31	4,401,266.89	9,265,547.12	7,966,171.99	13,867,596.57	12,269,427.22	101,168,755.60
2281	GASTOS JUDICIALES	66,210.00	468,578.00	225,380.00	101,598.00	1,011,850.00	330,872.00	60,888.00	195,880.00	28,202.00	531,826.00	641,448.00	438,134.00	4,100,866.00
228101	GASTOS POR PROCESOS JUDICIALES	66,210.00	468,578.00	225,380.00	101,598.00	1,011,850.00	330,872.00	60,888.00	195,880.00	28,202.00	531,826.00	641,448.00	438,134.00	4,100,866.00
2282	COMISIONES Y GASTOS BANCARIOS	331,827.15	305,262.66	319,945.70	314,638.84	353,032.76	342,448.46	380,822.50	350,399.21	333,502.68	537,971.63	529,774.82	1,036,706.83	5,136,333.24
228201	COMISIONES Y GASTOS BANCARIOS	331,827.15	305,262.66	319,945.70	314,638.84	353,032.76	342,448.46	380,822.50	350,399.21	333,502.68	537,971.63	529,774.82	1,036,706.83	5,136,333.24
2284	SERVICIOS FUNERARIOS Y GASTOS CONEXOS	138,000.00	143,500.00	30,000.00	-	30,000.00	-	-	-	30,000.00	20,000.00	70,000.00	-	461,500.00
228401	SERVICIOS FUNERARIOS Y GASTOS CONEXOS	138,000.00	143,500.00	30,000.00	-	30,000.00	-	-	-	30,000.00	20,000.00	70,000.00	-	461,500.00
2285	FUMIGACION, LAVANDERIA, LIMPIEZA E HIGIENE	341,731.49	166,945.49	267,871.82	392,607.46	235,689.04	407,040.14	308,593.89	193,921.59	333,271.65	418,315.99	476,485.59	404,934.79	3,947,408.94
228501	FUMIGACION	-	-	39,612.24	84,378.27	-	-	-	-	72,000.00	-	-	-	195,990.51
228502	LAVANDERIA	27,789.00	57,466.00	36,733.40	56,333.20	63,354.50	56,592.80	-	48,993.60	42,239.40	43,683.60	46,055.40	95,108.00	574,348.90
228503	LIMPIEZA E HIGIENE	313,942.49	109,479.49	191,526.18	251,895.99	172,334.54	350,447.34	308,593.89	144,927.99	219,032.25	374,632.39	430,430.19	309,826.79	3,177,069.53



JUNTA CENTRAL ELECTORAL
DIRECCION FINANCIERA
UNIDAD DE PRESUPUESTO INSTITUCIONAL (UPI)

DETALLE POR OBJETO DEL GASTO DE LA EJECUCION PRESUPUESTARIA OPERACIONAL
MENSUAL Y ACUMULADO
DEL 01/01/2019 AL 31/12/2019
RD\$

CUENTA	DENOMINACION	EJECUTADO ENERO	EJECUTADO FEBRERO	EJECUTADO MARZO	EJECUTADO ABRIL	EJECUTADO MAYO	EJECUTADO JUNIO	EJECUTADO JULIO	EJECUTADO AGOSTO	EJECUTADO SEPTIEMBRE	EJECUTADO OCTUBRE	EJECUTADO NOVIEMBRE	EJECUTADO DICIEMBRE	ACUMULADO ENERO / DICIEMBRE
2286	ORGANIZACION DE EVENTOS Y FESTIVIDADES	5,668,155.18	3,181,274.51	381,601.21	755,194.17	2,098,208.62	425,850.65	1,042,766.90	416,797.03	542,033.00	1,507,589.98	4,896,437.62	1,584,531.69	22,500,440.56
228601	EVENTOS GENERALES	5,596,678.96	3,121,274.51	161,223.40	598,194.13	1,985,361.40	327,475.65	974,100.20	326,797.00	542,033.00	1,348,589.98	4,537,752.06	1,278,382.80	20,797,863.09
228603	ACTUACIONES DEPORTIVAS	-	-	66,600.00	-	26,000.00	26,000.00	-	26,000.00	-	-	66,600.00	22,200.00	233,400.00
228604	ACTUACIONES ARTISTICAS	71,476.22	60,000.00	153,777.81	157,000.04	86,847.22	72,375.00	68,666.70	64,000.03	-	159,000.00	292,085.56	283,948.89	1,469,177.47
2287	SERVICIOS TECNICOS Y PROFESIONALES	4,001,311.22	4,242,897.13	2,993,370.33	2,644,244.01	4,354,699.87	1,891,533.53	3,203,533.79	2,586,741.17	4,214,630.29	3,282,812.36	5,660,536.76	4,530,166.74	43,606,477.20
228701	ESTUDIOS, INVESTIGACIONES Y ANALISIS DE FACTIBILIDAD	-	-	-	-	-	-	-	-	76,679.96	12,427.17	-	-	89,107.13
228702	SERVICIOS JURIDICOS	28,320.00	51,920.00	105,200.00	4,720.00	75,520.00	173,592.16	61,360.00	23,600.00	66,080.00	28,320.00	28,320.00	335,120.00	982,072.16
228703	SERVICIOS DE CONTABILIDAD Y AUDITORIA	-	-	-	-	-	-	-	-	-	-	-	0.00	0.00
228704	SERVICIOS DE CAPACITACION	49,824.00	470,052.00	238,740.00	250,125.60	171,712.00	237,113.60	444,262.00	353,498.00	179,432.00	267,860.00	456,616.00	1,675,888.00	4,795,123.20
228705	SERVICIOS DE INFORMATICA Y SISTEMAS COMPUTARIZADOS	1,686,425.54	356,881.63	353,546.68	353,667.54	354,242.26	356,406.17	317,858.69	320,892.15	130,438.45	701,322.16	-	745,348.52	5,677,029.79
228706	OTROS SERVICIOS TECNICOS PROFESIONALES	2,236,741.68	3,364,043.50	2,295,883.65	2,035,730.87	3,753,225.61	1,124,421.60	2,380,053.10	1,888,751.02	3,761,999.88	2,272,883.03	5,175,600.76	1,773,810.22	32,063,144.92
2288	IMPUESTOS, DERECHOS Y TASAS	245,487.84	291,792.20	369,675.66	376,633.64	654,777.50	1,538,375.28	522,222.98	445,549.40	725,133.11	936,953.32	502,248.21	659,183.08	7,268,032.21
228801	IMPUESTOS	245,487.84	291,792.20	369,675.66	376,633.64	654,777.50	1,538,375.28	522,222.98	445,549.40	725,133.11	918,946.72	496,915.59	659,183.08	7,244,692.99
228803	TASAS	-	-	-	-	-	-	-	-	-	18,006.60	5,332.62	-	23,339.22
2289	OTROS GASTOS OPERATIVOS	708,650.52	830,871.63	1,688,166.65	1,335,935.33	385,084.87	325,713.92	165,383.26	211,978.49	3,058,774.39	730,702.72	1,090,665.58	3,615,770.10	14,147,697.46
228905	OTROS GASTOS OPERATIVOS NO IDENTIFICADOS PRECEDENTEMENTE	708,650.52	830,871.63	1,688,166.65	1,335,935.33	385,084.87	325,713.92	165,383.26	211,978.49	3,058,774.39	730,702.72	1,090,665.58	3,615,770.10	14,147,697.46
23	MATERIALES Y SUMINISTROS	26,701,524.78	51,576,322.16	79,278,529.01	30,891,849.18	29,264,518.51	48,293,796.16	54,260,294.74	59,037,460.52	64,150,955.00	25,973,871.11	24,891,741.98	30,516,526.79	524,837,389.94
231	ALIMENTOS Y BEBIDAS PARA PERSONAS	7,609,132.36	7,528,882.32	8,072,075.83	8,234,472.31	9,691,829.67	7,892,494.93	10,955,005.84	8,569,419.09	8,825,567.79	10,022,827.92	8,297,172.95	10,559,146.73	106,258,027.74
2311	ALIMENTOS Y BEBIDAS PARA PERSONAS	7,564,580.63	6,994,464.55	7,716,229.75	8,116,615.96	9,582,137.15	7,737,929.70	10,767,924.70	8,509,530.95	8,679,036.36	9,921,940.76	8,093,542.84	10,485,787.79	104,169,721.14
231101	ALIMENTOS Y BEBIDAS PARA PERSONAS	7,564,580.63	6,994,464.55	7,716,229.75	8,116,615.96	9,582,137.15	7,737,929.70	10,767,924.70	8,509,530.95	8,679,036.36	9,921,940.76	8,093,542.84	10,485,787.79	104,169,721.14
2313	PRODUCTOS AGROFORESTALES Y PECUARIOS	27,977.00	35,578.50	32,071.00	51,409.99	68,090.01	67,645.04	39,105.00	12,222.00	12,099.00	65,005.61	54,170.00	19,332.59	484,705.74
231302	PRODUCTOS AGRICOLAS	-	-	-	7,800.00	-	-	-	-	-	-	0.00	-	7,800.00
231303	PRODUCTOS FORESTALES	27,977.00	35,578.50	32,071.00	43,609.99	68,090.01	67,645.04	39,105.00	12,222.00	12,099.00	65,005.61	54,170.00	19,332.59	476,905.74
2314	MADERA, CORCHO Y SUS MANUFACTURAS	16,574.73	498,839.27	323,775.08	66,446.36	41,602.51	86,920.19	147,976.14	47,666.14	134,432.43	35,881.55	149,460.11	54,026.35	1,603,600.86



JUNTA CENTRAL ELECTORAL
DIRECCION FINANCIERA
UNIDAD DE PRESUPUESTO INSTITUCIONAL (UPI)

DETALLE POR OBJETO DEL GASTO DE LA EJECUCION PRESUPUESTARIA OPERACIONAL
MENSUAL Y ACUMULADO
DEL 01/01/2019 AL 31/12/2019
RD\$

CUENTA	DENOMINACION	EJECUTADO ENERO	EJECUTADO FEBRERO	EJECUTADO MARZO	EJECUTADO ABRIL	EJECUTADO MAYO	EJECUTADO JUNIO	EJECUTADO JULIO	EJECUTADO AGOSTO	EJECUTADO SEPTIEMBRE	EJECUTADO OCTUBRE	EJECUTADO NOVIEMBRE	EJECUTADO DICIEMBRE	ACUMULADO ENERO / DICIEMBRE
231401	MADERA, CORCHO Y SUS MANUFACTURAS	16,574.73	498,839.27	323,775.08	66,446.36	41,602.51	86,920.19	147,976.14	47,666.14	134,432.43	35,881.55	149,460.11	54,026.35	1,603,600.86
232	TEXTILES Y VESTUARIOS	200,734.98	1,280,348.68	262,282.02	44,394.30	288,269.33	454,619.24	769,224.27	701,301.61	191,385.66	502,473.97	201,496.67	673,448.22	5,569,978.95
2321	HILADOS Y TELAS	2,163.90	76,006.72	6,636.79	2,908.32	10,621.20	33,229.20	1,917.99	65.00	-	-	-	200.00	133,749.12
232101	HILADOS Y TELAS	2,163.90	76,006.72	6,636.79	2,908.32	10,621.20	33,229.20	1,917.99	65.00	-	-	-	200.00	133,749.12
2322	ACABADOS TEXTILES	194,971.00	870,751.92	81,477.87	3,265.78	87,576.02	313,896.54	260,199.79	407,275.01	175,187.13	83,190.59	103,651.67	577,189.23	3,158,632.55
232201	ACABADOS TEXTILES	194,971.00	870,751.92	81,477.87	3,265.78	87,576.02	313,896.54	260,199.79	407,275.01	175,187.13	83,190.59	103,651.67	577,189.23	3,158,632.55
2323	PRENDAS DE VESTIR	3,600.08	301,440.10	174,167.36	38,220.20	173,639.58	39,153.50	414,224.63	293,961.60	16,198.53	385,713.38	97,845.00	85,669.00	2,023,832.96
232301	PRENDAS DE VESTIR	3,600.08	301,440.10	174,167.36	38,220.20	173,639.58	39,153.50	414,224.63	293,961.60	16,198.53	385,713.38	97,845.00	85,669.00	2,023,832.96
2324	CALZADOS	-	32,149.94	-	-	16,432.53	68,340.00	92,881.86	-	-	33,570.00	-	10,389.99	253,764.32
232401	CALZADOS	-	32,149.94	-	-	16,432.53	68,340.00	92,881.86	-	-	33,570.00	-	10,389.99	253,764.32
233	PRODUCTOS DE PAPEL, CARTON E IMPRESOS	8,504,840.68	4,347,745.65	8,606,029.32	9,002,355.27	2,703,595.54	9,032,659.71	1,064,746.81	1,892,214.33	14,486,950.79	621,870.92	649,608.31	2,084,425.94	62,997,043.28
2331	PAPEL DE ESCRITORIO	81,164.87	2,945,956.30	19,272.46	372,404.78	226,549.79	146,462.85	24,349.95	35,158.10	29,591.80	203,300.99	35,892.37	1,781,813.78	5,901,918.03
233101	PAPEL DE ESCRITORIO	81,164.87	2,945,956.30	19,272.46	372,404.78	226,549.79	146,462.85	24,349.95	35,158.10	29,591.80	203,300.99	35,892.37	1,781,813.78	5,901,918.03
2332	PRODUCTOS DE PAPEL Y CARTON	71,046.55	1,375,088.04	220,690.34	274,808.46	2,374,426.74	523,059.29	644,395.16	1,700,081.94	380,659.31	213,050.71	597,699.45	175,267.78	8,550,273.75
233201	PRODUCTOS DE PAPEL Y CARTON	71,046.55	1,375,088.04	220,690.34	274,808.46	2,374,426.74	523,059.29	644,395.16	1,700,081.94	380,659.31	213,050.71	597,699.45	175,267.78	8,550,273.75
2333	PRODUCTOS DE ARTES GRAFICAS	8,352,629.26	9,651.31	8,344,788.97	8,342,292.03	24,880.27	8,358,637.57	2,267.90	156,974.29	13,968,549.68	183,189.22	16,016.50	21,033.50	47,780,910.50
233301	PRODUCTOS DE ARTES GRAFICAS	8,352,629.26	9,651.31	8,344,788.97	8,342,292.03	24,880.27	8,358,637.57	2,267.90	156,974.29	13,968,549.68	183,189.22	16,016.50	21,033.50	47,780,910.50
2334	LIBROS, REVISTAS Y PERIODICOS	-	17,050.00	277.55	12,850.00	63,738.75	-	17,790.00	-	108,150.00	-	-	52,478.75	272,335.05
233401	LIBROS, REVISTAS Y PERIODICOS	-	17,050.00	277.55	12,850.00	63,738.75	-	17,790.00	-	108,150.00	-	-	52,478.75	272,335.05
2335	TEXTOS DE ENSEÑANZA	-	-	21,000.00	-	14,000.00	4,500.00	-	-	-	22,000.00	-	1,200.00	62,700.00
233501	TEXTOS DE ENSEÑANZA	-	-	21,000.00	-	14,000.00	4,500.00	-	-	-	22,000.00	-	1,200.00	62,700.00
2336	ESPECIES TIMBRADOS Y VALORADAS	-	-	-	-	-	-	375,943.80	-	-	330.00	-	52,632.14	428,905.94
233601	ESPECIES TIMBRADOS Y VALORADAS	-	-	-	-	-	-	375,943.80	-	-	330.00	-	52,632.14	428,905.94
234	PRODUCTOS FARMACEUTICOS	3,807.29	7,541.80	5,674.11	2,190.91	72,095.69	4,944.57	1,853.97	220,836.69	648.00	35,087.13	1,617.40	33,570.71	389,868.27



JUNTA CENTRAL ELECTORAL
DIRECCION FINANCIERA
UNIDAD DE PRESUPUESTO INSTITUCIONAL (UPI)

DETALLE POR OBJETO DEL GASTO DE LA EJECUCION PRESUPUESTARIA OPERACIONAL
MENSUAL Y ACUMULADO
DEL 01/01/2019 AL 31/12/2019
RD\$

CUENTA	DENOMINACION	EJECUTADO ENERO	EJECUTADO FEBRERO	EJECUTADO MARZO	EJECUTADO ABRIL	EJECUTADO MAYO	EJECUTADO JUNIO	EJECUTADO JULIO	EJECUTADO AGOSTO	EJECUTADO SEPTIEMBRE	EJECUTADO OCTUBRE	EJECUTADO NOVIEMBRE	EJECUTADO DICIEMBRE	ACUMULADO ENERO / DICIEMBRE
2341	PRODUCTOS MEDICINALES PARA USO HUMANO	3,807.29	7,541.80	5,674.11	2,190.91	72,095.69	4,944.57	1,853.97	220,836.69	648.00	35,087.13	1,617.40	33,570.71	389,868.27
234101	PRODUCTOS MEDICINALES PARA USO HUMANO	3,807.29	7,541.80	5,674.11	2,190.91	72,095.69	4,944.57	1,853.97	220,836.69	648.00	35,087.13	1,617.40	33,570.71	389,868.27
235	PRODUCTOS DE CUERO, CAUCHO Y PLASTICO	460,651.44	6,548,689.18	20,386,927.37	2,079,145.77	1,957,000.65	7,023,580.19	11,775,821.36	546,327.52	12,270,491.54	2,201,978.14	549,719.01	722,577.27	66,522,909.44
2351	CUEROS Y PIELES	3,800.00	696.68	-	-	-	-	9,027.00	-	-	-	-	-	13,523.68
235101	CUEROS Y PIELES	3,800.00	696.68	-	-	-	-	9,027.00	-	-	-	-	-	13,523.68
2352	ARTICULOS DE CUERO	-	583.75	400.00	-	-	12,799.50	1,500.00	3,221.40	3,402.72	-	708.00	-	22,615.37
235201	ARTICULOS DE CUERO	-	583.75	400.00	-	-	12,799.50	1,500.00	3,221.40	3,402.72	-	708.00	-	22,615.37
2353	LLANTAS Y NEUMATICOS	286,294.32	201,608.11	70,036.92	72,572.39	96,726.78	546,191.73	342,369.86	8,171.50	1,090,799.63	252,712.55	66,427.06	247,242.26	3,281,153.11
235301	LLANTAS Y NEUMATICOS	286,294.32	201,608.11	70,036.92	72,572.39	96,726.78	546,191.73	342,369.86	8,171.50	1,090,799.63	252,712.55	66,427.06	247,242.26	3,281,153.11
2354	ARTICULOS DE CAUCHO	2,529.92	17,261.80	34,144.89	116,294.98	33,300.61	235,905.50	49,488.75	67,350.85	95,360.57	15,098.90	62,326.96	39,633.87	768,697.60
235401	ARTICULOS DE CAUCHO	2,529.92	17,261.80	34,144.89	116,294.98	33,300.61	235,905.50	49,488.75	67,350.85	95,360.57	15,098.90	62,326.96	39,633.87	768,697.60
2355	ARTICULOS DE PLASTICO	168,027.20	6,328,538.84	20,282,345.56	1,890,278.40	1,826,973.26	6,228,683.46	11,373,435.75	467,583.77	11,080,928.62	1,934,166.69	420,256.99	435,701.14	62,436,919.68
235501	ARTICULOS DE PLASTICO	168,027.20	6,328,538.84	20,282,345.56	1,890,278.40	1,826,973.26	6,228,683.46	11,373,435.75	467,583.77	11,080,928.62	1,934,166.69	420,256.99	435,701.14	62,436,919.68
236	PRODUCTOS DE MINERALES, METALICOS Y NO METALICOS	609,096.73	2,584,311.79	2,825,662.65	1,236,629.48	955,097.21	1,044,301.37	1,679,574.76	442,485.91	820,613.00	929,105.74	790,355.37	1,248,939.41	15,166,173.42
2361	PRODUCTOS DE CEMENTO, CAL, ASBESTO, YESO Y ARCILLA	97,977.33	219,828.75	244,372.24	15,926.44	80,665.73	68,942.85	451,031.88	74,395.61	63,120.44	81,341.66	29,078.57	48,784.28	1,475,465.78
236101	PRODUCTOS DE CEMENTO	97,977.33	152,835.20	123,573.45	15,772.92	76,612.43	62,894.97	51,235.07	4,067.82	37,610.24	42,623.69	9,728.34	13,875.21	688,806.67
236104	PRODUCTOS DE YESO	-	50,166.65	97,449.18	153.52	2,807.22	6,047.88	399,796.81	70,327.79	25,510.20	38,717.97	19,350.23	34,909.07	745,236.52
236105	PRODUCTOS DE ARCILLA Y DERIVADOS	-	16,826.90	23,349.61	-	1,246.08	-	-	-	-	-	-	-	41,422.59
2362	PRODUCTOS DE VIDRIO, LOZA Y PORCELANA	91,021.00	1,050,856.46	306,163.39	72,947.41	221,300.24	296,901.01	441,261.25	119,119.22	158,038.51	90,902.34	236,533.28	453,724.77	3,538,768.88
236201	PRODUCTOS DE VIDRIO	83,721.00	793,821.91	259,162.05	61,099.03	52,201.62	278,425.62	357,913.87	66,571.68	136,907.96	72,368.37	231,813.28	415,245.72	2,809,252.11
236203	PRODUCTOS DE PORCELANA	7,300.00	257,034.55	47,001.34	11,848.38	169,098.62	18,475.39	83,347.38	52,547.54	21,130.55	18,533.97	4,720.00	38,479.05	729,516.77
2363	PRODUCTOS METALICOS Y SUS DERIVADOS	407,220.54	1,302,110.06	2,255,316.09	1,137,424.62	630,509.43	675,686.33	692,438.46	248,376.12	587,573.56	749,174.40	517,496.52	741,592.38	9,944,918.51
236301	PRODUCTOS FERROSOS	14,204.39	48,466.85	229,755.65	12,167.65	20,660.88	39,013.39	35,644.77	18,828.02	19,866.42	67,151.21	9,955.70	25,560.63	541,275.56
236302	PRODUCTOS NO FERROSOS	5,962.24	8,731.49	4,057.94	-	6,883.01	1,959.36	57,651.01	6,694.00	349.04	5,871.90	2,864.95	6,889.09	107,914.03



JUNTA CENTRAL ELECTORAL
DIRECCION FINANCIERA
UNIDAD DE PRESUPUESTO INSTITUCIONAL (UPI)

DETALLE POR OBJETO DEL GASTO DE LA EJECUCION PRESUPUESTARIA OPERACIONAL
MENSUAL Y ACUMULADO
DEL 01/01/2019 AL 31/12/2019
RD\$

CUENTA	DENOMINACION	EJECUTADO ENERO	EJECUTADO FEBRERO	EJECUTADO MARZO	EJECUTADO ABRIL	EJECUTADO MAYO	EJECUTADO JUNIO	EJECUTADO JULIO	EJECUTADO AGOSTO	EJECUTADO SEPTIEMBRE	EJECUTADO OCTUBRE	EJECUTADO NOVIEMBRE	EJECUTADO DICIEMBRE	ACUMULADO ENERO / DICIEMBRE
236303	ESTRUCTURAS METALICAS ACABADAS	149,569.32	370,459.33	733,550.18	323,353.39	283,979.72	91,306.85	145,130.37	25,974.99	172,532.77	264,586.34	13,097.00	310,354.06	2,883,894.32
236304	HERRAMIENTAS MENORES	27,698.41	41,033.08	5,671.91	5,394.17	149,222.26	98,658.19	128,891.07	24,059.98	14,412.41	38,977.85	203,288.79	40,481.03	777,789.15
236306	ACCESORIOS DE METAL	209,786.18	833,419.31	1,282,280.41	796,509.41	169,763.57	444,748.54	325,121.24	172,819.13	380,412.92	372,587.10	288,290.08	358,307.57	5,634,045.46
2364	MINERALES	12,877.86	11,516.52	19,810.93	10,331.01	22,621.81	2,771.18	94,843.17	594.96	11,880.49	7,687.34	7,247.00	4,837.98	207,020.25
236401	MINERALES METALÍFEROS	-	-	-	-	-	-	-	-	-	94.40	-	-	94.40
236404	PIEDRA, ARCILLA Y ARENA	7,628.01	10,234.51	17,262.99	7,986.00	22,621.81	141.23	14,459.60	100.00	7,400.00	6,700.00	7,247.00	4,410.00	106,191.15
236406	PRODUCTOS ABRASIVOS	5,249.85	1,282.01	2,547.94	2,345.01	-	2,629.95	80,383.57	494.96	4,480.49	892.94	-	427.98	100,734.70
237	COMBUSTIBLES, LUBRICANTES, PRODUCTOS QUIMICOS Y CONEXOS	8,182,215.67	7,490,544.20	7,263,579.06	7,322,829.14	10,200,160.24	8,832,951.42	9,951,637.33	10,307,000.37	6,802,698.63	8,036,018.05	8,696,458.81	12,211,987.69	105,298,080.60
2371	COMBUSTIBLES Y LUBRICANTES	8,070,891.79	6,782,859.80	5,738,601.75	7,052,458.71	9,206,804.98	6,702,735.52	9,557,898.70	8,278,245.61	6,539,391.54	7,879,186.83	8,583,689.81	12,028,786.90	96,421,551.93
237101	GASOLINA	854,757.36	418,202.67	712,659.78	699,414.45	1,030,540.70	552,159.93	1,783,193.98	1,145,778.26	876,837.79	568,428.62	1,509,527.05	1,611,458.04	11,762,958.62
237102	GASOIL	7,055,884.09	6,360,985.11	5,020,087.15	5,908,011.35	8,167,736.88	5,991,010.67	7,770,602.42	7,125,554.35	5,299,035.76	7,301,657.32	7,070,022.16	10,414,401.86	83,484,989.12
237104	GAS GLP	1,243.20	-	-	-	1,018.00	-	-	700.00	1,000.00	-	1,000.00	1,200.00	6,161.20
237105	ACEITES Y GRASAS	159,007.14	3,672.02	5,854.82	443,726.44	7,509.40	159,564.92	4,102.30	6,213.00	362,317.99	9,100.89	3,140.60	1,727.00	1,165,936.52
237106	LUBRICANTES	-	-	-	1,306.47	-	-	-	-	200.00	-	-	-	1,506.47
2372	PRODUCTOS QUIMICOS Y CONEXOS	111,323.88	707,684.40	1,524,977.31	270,370.43	993,355.26	2,130,215.90	393,738.63	2,028,754.76	263,307.10	156,831.22	112,769.00	183,200.79	8,876,528.67
237203	PRODUCTOS QUIMICOS DE USO PERSONAL (DESINFECTANTES Y LIMPIADORES)	45,327.02	201,680.66	24,950.14	52,386.38	47,618.23	379,735.60	1,121.77	3,569.54	2,140.75	2,095.80	7,383.76	1,614.79	769,624.44
237205	INSECTICIDAS, FUMIGANTES Y OTROS	2,064.94	18,624.00	33,630.00	29,275.89	1,235.15	269,974.05	1,088.34	2,518.46	1,339.23	1,659.92	1,451.50	1,275.00	364,136.47
237206	PINTURAS, BARNICES, LACAS, DILUYENTES Y ABSORBENTES PARA PINTURAS	10,698.55	59,407.40	1,204,017.60	88,197.19	746,284.14	651,114.97	33,230.24	1,642,940.11	50,057.85	45,880.76	6,467.99	21,289.28	4,559,586.08
237299	OTROS PRODUCTOS QUIMICOS Y CONEXOS	53,233.37	427,972.34	262,379.57	100,510.97	198,217.74	829,391.28	358,298.28	379,726.65	209,769.27	107,194.74	97,465.75	159,021.72	3,183,181.68
239	PRODUCTOS Y UTILES VARIOS	1,131,045.63	21,788,258.54	31,856,298.65	2,969,832.00	3,396,470.18	14,008,244.73	18,062,430.41	36,357,875.01	20,752,599.59	3,624,509.23	5,705,313.46	2,982,430.81	162,635,308.25
2391	MATERIAL PARA LIMPIEZA	1,718.38	79,579.74	2,001.80	16,815.35	50,425.16	224,408.53	132,880.70	81,408.84	532,181.68	309,520.59	106,163.28	147,737.69	1,684,841.73
239101	MATERIAL PARA LIMPIEZA	1,718.38	79,579.74	2,001.80	16,815.35	50,425.16	224,408.53	132,880.70	81,408.84	532,181.68	309,520.59	106,163.28	147,737.69	1,684,841.73
2392	UTILES DE ESCRITORIO, OFICINA, INFORMATICA Y DE ENSEÑANZA	460,111.92	19,993,296.76	30,694,737.44	1,578,127.66	1,680,026.17	12,267,440.29	16,400,552.05	7,509,708.79	16,848,714.78	2,069,213.15	4,874,432.20	1,312,595.70	115,688,956.92
239201	UTILES DE ESCRITORIO, OFICINA E INFORMATICA	460,111.92	19,993,296.76	30,694,737.44	1,578,127.66	1,680,026.17	12,267,440.29	16,400,552.05	7,509,708.79	16,848,714.78	2,069,213.15	4,874,432.20	1,312,595.70	115,688,956.92



JUNTA CENTRAL ELECTORAL
DIRECCION FINANCIERA
UNIDAD DE PRESUPUESTO INSTITUCIONAL (UPI)

DETALLE POR OBJETO DEL GASTO DE LA EJECUCION PRESUPUESTARIA OPERACIONAL
MENSUAL Y ACUMULADO
DEL 01/01/2019 AL 31/12/2019
RD\$

CUENTA	DENOMINACION	EJECUTADO ENERO	EJECUTADO FEBRERO	EJECUTADO MARZO	EJECUTADO ABRIL	EJECUTADO MAYO	EJECUTADO JUNIO	EJECUTADO JULIO	EJECUTADO AGOSTO	EJECUTADO SEPTIEMBRE	EJECUTADO OCTUBRE	EJECUTADO NOVIEMBRE	EJECUTADO DICIEMBRE	ACUMULADO ENERO / DICIEMBRE
2393	UTILES MENORES MEDICO QUIRURGICOS	1,070.00	4,390.78	-	-	1,280.70	2,627.62	-	-	221,781.00	5,398.11	15,222.00	2,950.00	254,720.21
239301	UTILES MENORES MEDICO QUIRURGICOS	1,070.00	4,390.78	-	-	1,280.70	2,627.62	-	-	221,781.00	5,398.11	15,222.00	2,950.00	254,720.21
2394	UTILES DESTINADOS A ACTIVIDADES DEPORTIVAS Y RECREATIVAS	-	-	-	-	-	-	-	-	-	-	-	44,718.01	44,718.01
239401	UTILES DESTINADOS A ACTIVIDADES DEPORTIVAS Y RECREATIVAS	-	-	-	-	-	-	-	-	-	-	-	44,718.01	44,718.01
2395	UTILES DE COCINA Y COMEDOR	22,675.71	24,885.26	9,092.71	5,525.00	41,543.48	25,445.40	235,770.13	65,910.01	28,368.80	35,832.55	3,618.98	28,522.37	527,190.40
239501	UTILES DE COCINA Y COMEDOR	22,675.71	24,885.26	9,092.71	5,525.00	41,543.48	25,445.40	235,770.13	65,910.01	28,368.80	35,832.55	3,618.98	28,522.37	527,190.40
2396	PRODUCTOS ELECTRICOS Y AFINES	363,140.91	1,601,054.42	747,419.27	1,230,829.00	1,249,210.05	1,402,055.09	1,018,147.20	28,542,774.06	2,849,805.15	711,039.52	521,826.09	1,394,779.98	41,632,080.74
239601	PRODUCTOS ELECTRICOS Y AFINES	363,140.91	1,601,054.42	747,419.27	1,230,829.00	1,249,210.05	1,402,055.09	1,018,147.20	28,542,774.06	2,849,805.15	711,039.52	521,826.09	1,394,779.98	41,632,080.74
2397	PRODUCTOS Y UTILES VETERINARIOS	-	-	-	-	-	-	-	-	-	-	-	526.30	526.30
239701	PRODUCTOS Y UTILES VETERINARIOS	-	-	-	-	-	-	-	-	-	-	-	526.30	526.30
2398	OTROS REPUESTOS Y ACCESORIOS MENORES	258,450.85	54,673.52	29,888.92	125,207.48	303,718.74	69,914.79	268,011.78	127,940.56	261,400.97	475,276.65	128,164.79	43,026.41	2,145,675.46
239801	OTROS REPUESTOS Y ACCESORIOS MENORES	258,450.85	54,673.52	29,888.92	125,207.48	303,718.74	69,914.79	268,011.78	127,940.56	261,400.97	475,276.65	128,164.79	43,026.41	2,145,675.46
2399	PRODUCTOS Y UTILES VARIOS N.I.P.	23,877.86	30,378.06	373,158.51	13,327.51	70,265.88	16,353.01	7,068.55	30,132.75	10,347.21	18,228.67	55,886.12	7,574.36	656,598.48
239901	PRODUCTOS Y UTILES VARIOS N.I.P.	23,877.86	30,378.06	373,158.51	13,327.51	70,265.88	16,353.01	7,068.55	30,132.75	10,347.21	18,228.67	55,886.12	7,574.36	656,598.48
24	TRANSFERENCIAS CORRIENTES	1,794,830.42	2,741,458.16	67,459.49	387,543.28	54,630.19	20,000.00	1,599,044.67	35,576.47	218,397.50	38,000.00	1,818,929.57	5,000.00	8,780,869.75
241	TRANSFERENCIAS CORRIENTES AL SECTOR PRIVADO	1,541,280.42	2,741,458.16	67,459.49	134,293.28	54,630.19	20,000.00	1,599,044.67	35,576.47	218,397.50	38,000.00	1,818,929.57	5,000.00	8,274,069.75
2412	AYUDAS Y DONACIONES A PERSONAS	1,541,280.42	19,351.19	27,459.49	134,293.28	54,630.19	20,000.00	1,599,044.67	35,576.47	218,397.50	38,000.00	118,929.57	5,000.00	3,811,962.78
241201	AYUDAS Y DONACIONES PROGRAMADAS A HOGARES Y PERSONAS	1,521,280.42	19,351.19	6,459.49	34,293.28	14,630.19	5,000.00	39,000.22	15,576.47	15,397.50	5,000.00	38,929.57	5,000.00	1,719,918.33
241202	AYUDAS Y DONACIONES OCASIONALES A HOGARES Y PERSONAS	20,000.00	-	21,000.00	100,000.00	40,000.00	15,000.00	1,560,044.45	20,000.00	203,000.00	33,000.00	80,000.00	-	2,092,044.45
2414	BECAS Y VIAJES DE ESTUDIOS	-	2,722,106.97	-	-	-	-	-	-	-	-	1,700,000.00	-	4,422,106.97
241401	BECAS NACIONALES	-	2,722,106.97	-	-	-	-	-	-	-	-	1,700,000.00	-	4,422,106.97
2416	TRANSFERENCIAS CORRIENTES A ASOCIACIONES SIN FINES DE LUCRO Y PARTIDOS POLITICOS	-	-	40,000.00	-	-	-	-	-	-	-	-	-	40,000.00
241601	TRANSFERENCIAS CORRIENTES PROGRAMADAS A ASOCIACIONES SIN FINES DE LUCRO	-	-	40,000.00	-	-	-	-	-	-	-	-	-	40,000.00
247	TRANSFERENCIAS CORRIENTES AL SECTOR EXTERNO	253,550.00	-	-	253,250.00	-	-	-	-	-	-	-	-	506,800.00



JUNTA CENTRAL ELECTORAL
DIRECCION FINANCIERA
UNIDAD DE PRESUPUESTO INSTITUCIONAL (UPI)

DETALLE POR OBJETO DEL GASTO DE LA EJECUCION PRESUPUESTARIA OPERACIONAL
MENSUAL Y ACUMULADO
DEL 01/01/2019 AL 31/12/2019
RD\$

CUENTA	DENOMINACION	EJECUTADO ENERO	EJECUTADO FEBRERO	EJECUTADO MARZO	EJECUTADO ABRIL	EJECUTADO MAYO	EJECUTADO JUNIO	EJECUTADO JULIO	EJECUTADO AGOSTO	EJECUTADO SEPTIEMBRE	EJECUTADO OCTUBRE	EJECUTADO NOVIEMBRE	EJECUTADO DICIEMBRE	ACUMULADO ENERO / DICIEMBRE
2472	TRANSFERENCIAS CORRIENTES A ORGANISMOS INTERNACIONALES	253,550.00	-	-	253,250.00	-	-	-	-	-	-	-	-	506,800.00
247201	TRANSFERENCIAS CORRIENTES A ORGANISMOS INTERNACIONALES	253,550.00	-	-	253,250.00	-	-	-	-	-	-	-	-	506,800.00
26	BIENES MUEBLES, INMUEBLES E INTANGIBLES	17,909,468.26	15,283,203.07	18,385,891.98	26,255,647.07	5,985,116.77	7,530,986.57	12,524,706.39	29,077,595.74	20,074,176.76	74,042,284.31	14,929,016.18	14,009,888.37	256,007,981.48
261	MOBILIARIO Y EQUIPO	7,342,618.74	7,412,710.09	7,079,937.96	25,812,107.08	5,394,423.25	5,428,590.56	7,258,812.11	4,607,640.80	9,125,024.14	11,302,254.80	8,981,921.73	12,729,561.05	112,475,602.32
2611	MUEBLES DE OFICINA Y ESTANTERIA	5,655,988.85	2,208,888.66	1,433,931.11	1,112,449.60	1,107,733.89	1,598,880.39	2,771,213.48	747,311.89	2,997,229.56	946,189.18	335,373.88	958,609.59	21,873,800.08
261101	MUEBLES DE OFICINA Y ESTANTERIA	5,655,988.85	2,208,888.66	1,433,931.11	1,112,449.60	1,107,733.89	1,598,880.39	2,771,213.48	747,311.89	2,997,229.56	946,189.18	335,373.88	958,609.59	21,873,800.08
2612	MUEBLES DE ALOJAMIENTO, EXCEPTO DE OFICINA Y ESTANTERIA	-	-	-	-	9,894.30	6,655.20	-	-	-	9,781.02	-	-	26,330.52
261201	MUEBLES DE ALOJAMIENTO, EXCEPTO DE OFICINA Y ESTANTERIA	-	-	-	-	9,894.30	6,655.20	-	-	-	9,781.02	-	-	26,330.52
2613	EQUIPO COMPUTACIONAL	188,134.18	690,339.83	1,972,602.30	23,451,647.00	636,635.98	1,128,127.54	439,981.84	208,315.37	245,952.62	2,978,402.86	1,871,272.74	8,260,818.91	42,072,231.17
261301	EQUIPO COMPUTACIONAL	188,134.18	690,339.83	1,972,602.30	23,451,647.00	636,635.98	1,128,127.54	439,981.84	208,315.37	245,952.62	2,978,402.86	1,871,272.74	8,260,818.91	42,072,231.17
2614	ELECTRODOMESTICOS	1,384,702.41	3,430,898.95	3,319,571.57	769,080.66	2,608,258.63	2,196,797.90	3,507,962.74	1,961,471.49	3,113,019.86	6,637,455.08	5,744,731.20	2,278,808.45	36,952,758.94
261401	ELECTRODOMESTICOS	1,384,702.41	3,430,898.95	3,319,571.57	769,080.66	2,608,258.63	2,196,797.90	3,507,962.74	1,961,471.49	3,113,019.86	6,637,455.08	5,744,731.20	2,278,808.45	36,952,758.94
2619	OTROS MOBILIARIOS Y EQUIPOS NO IDENTIFICADOS PRECEDENTEMENTE	113,793.30	1,082,582.65	353,832.98	478,929.82	1,031,900.45	498,129.53	539,654.06	1,690,542.05	2,768,822.10	730,426.66	1,030,543.91	1,231,324.10	11,550,481.61
261901	OTROS MOBILIARIOS Y EQUIPOS NO IDENTIFICADOS PRECEDENTEMENTE	113,793.30	1,082,582.65	353,832.98	478,929.82	1,031,900.45	498,129.53	539,654.06	1,690,542.05	2,768,822.10	730,426.66	1,030,543.91	1,231,324.10	11,550,481.61
262	MOBILIARIO Y EQUIPO EDUCACIONAL Y RECREATIVO	162,332.60	1,029,870.98	585,237.91	126,479.99	16,754.82	285,532.77	248,019.44	683,151.09	371,718.88	648,203.76	760,814.74	28,449.64	4,946,566.62
2621	EQUIPOS Y APARATOS AUDIOVISUALES	18,124.80	752,115.41	465,515.90	5,529.99	-	159,583.20	104,267.92	571,865.29	371,718.88	214,190.40	49,649.98	12,401.80	2,724,963.57
262101	EQUIPOS Y APARATOS AUDIOVISUALES	18,124.80	752,115.41	465,515.90	5,529.99	-	159,583.20	104,267.92	571,865.29	371,718.88	214,190.40	49,649.98	12,401.80	2,724,963.57
2623	CAMARAS FOTOGRAFICAS Y DE VIDEO	144,207.80	277,755.57	119,722.01	120,950.00	16,754.82	125,949.57	143,751.52	111,285.80	-	434,013.36	711,164.76	16,047.84	2,221,603.05
262301	CAMARAS FOTOGRAFICAS Y DE VIDEO	144,207.80	277,755.57	119,722.01	120,950.00	16,754.82	125,949.57	143,751.52	111,285.80	-	434,013.36	711,164.76	16,047.84	2,221,603.05
263	EQUIPO E INSTRUMENTAL, CIENTIFICO Y LABORATORIO	-	-	79,211.51	-	-	-	-	2,797.78	-	-	-	-	82,009.29
2631	EQUIPO MEDICO Y DE LABORATORIO	-	-	79,211.51	-	-	-	-	2,797.78	-	-	-	-	82,009.29
263101	EQUIPO MEDICO Y DE LABORATORIO	-	-	79,211.51	-	-	-	-	2,797.78	-	-	-	-	82,009.29
264	VEHICULOS Y EQUIPO DE TRANSPORTE, TRACCION Y ELEVACION	-	5,454,787.00	9,431,758.70	-	27,100.00	1,181,700.00	-	18,706,166.35	-	36,187,954.60	88,357.98	21,390.00	71,099,214.63
2641	AUTOMOVILES Y CAMIONES	-	5,454,787.00	9,431,758.70	-	-	1,181,700.00	-	18,687,296.40	-	36,187,954.60	-	-	70,943,496.70



JUNTA CENTRAL ELECTORAL
DIRECCION FINANCIERA
UNIDAD DE PRESUPUESTO INSTITUCIONAL (UPI)

DETALLE POR OBJETO DEL GASTO DE LA EJECUCION PRESUPUESTARIA OPERACIONAL
MENSUAL Y ACUMULADO
DEL 01/01/2019 AL 31/12/2019
RD\$

CUENTA	DENOMINACION	EJECUTADO ENERO	EJECUTADO FEBRERO	EJECUTADO MARZO	EJECUTADO ABRIL	EJECUTADO MAYO	EJECUTADO JUNIO	EJECUTADO JULIO	EJECUTADO AGOSTO	EJECUTADO SEPTIEMBRE	EJECUTADO OCTUBRE	EJECUTADO NOVIEMBRE	EJECUTADO DICIEMBRE	ACUMULADO ENERO / DICIEMBRE
264101	AUTOMOVILES Y CAMIONES	-	5,454,787.00	9,431,758.70	-	-	1,181,700.00	-	18,687,296.40	-	36,187,954.60	-	-	70,943,496.70
2648	OTROS EQUIPOS DE TRANSPORTE	-	-	-	-	27,100.00	-	-	18,869.95	-	-	88,357.98	21,390.00	155,717.93
264801	OTROS EQUIPOS DE TRANSPORTE	-	-	-	-	27,100.00	-	-	18,869.95	-	-	88,357.98	21,390.00	155,717.93
265	MAQUINARIA, OTROS EQUIPOS Y HERRAMIENTAS	632,308.21	1,308,872.59	603,049.51	152,582.07	511,969.70	635,163.24	4,842,395.83	286,046.44	10,010,182.00	8,486,285.70	132,820.81	679,980.94	28,281,657.04
2652	MAQUINARIA Y EQUIPO INDUSTRIAL	25,488.00	11,535.59	54,479.98	25,998.35	19,322.50	-	56,109.37	16,992.00	30,800.00	34,500.00	-	338,524.50	613,750.29
265201	MAQUINARIA Y EQUIPO INDUSTRIAL	25,488.00	11,535.59	54,479.98	25,998.35	19,322.50	-	56,109.37	16,992.00	30,800.00	34,500.00	-	338,524.50	613,750.29
2653	MAQUINARIA Y EQUIPO DE CONSTRUCCIÓN	-	-	-	-	20,591.00	-	-	-	-	-	-	-	20,591.00
265301	MAQUINARIA Y EQUIPO DE CONSTRUCCIÓN	-	-	-	-	20,591.00	-	-	-	-	-	-	-	20,591.00
2655	EQUIPO DE COMUNICACION, TELECOMUNICACIONES Y SEÑALAMIENTO	145,312.28	500,376.69	307,146.76	12,220.80	47,413.50	17,382.50	309,466.03	54,250.35	451,195.65	107,911.00	37,492.30	166,367.00	2,156,534.86
265501	EQUIPO DE COMUNICACION, TELECOMUNICACIONES Y SEÑALAMIENTO	145,312.28	500,376.69	307,146.76	12,220.80	47,413.50	17,382.50	309,466.03	54,250.35	451,195.65	107,911.00	37,492.30	166,367.00	2,156,534.86
2656	EQUIPO DE GENERACION ELECTRICA, APARATOS Y ACCESORIOS ELECTRICOS	460,407.93	788,930.81	241,422.77	114,362.92	424,642.70	617,780.74	4,476,820.43	214,804.09	9,528,186.35	8,327,325.70	95,328.51	175,089.44	25,465,102.39
265601	EQUIPO DE GENERACION ELECTRICA, APARATOS Y ACCESORIOS ELECTRICOS	460,407.93	788,930.81	241,422.77	114,362.92	424,642.70	617,780.74	4,476,820.43	214,804.09	9,528,186.35	8,327,325.70	95,328.51	175,089.44	25,465,102.39
2657	HERRAMIENTAS Y MAQUINAS-HERRAMIENTAS	1,100.00	-	-	-	-	-	-	-	-	16,549.00	-	-	17,649.00
265701	HERRAMIENTAS	1,100.00	-	-	-	-	-	-	-	-	16,549.00	-	-	17,649.00
2658	OTROS EQUIPOS	-	8,029.50	-	-	-	-	-	-	-	-	-	-	8,029.50
265801	OTROS EQUIPOS	-	8,029.50	-	-	-	-	-	-	-	-	-	-	8,029.50
266	EQUIPO DE DEFENSA Y SEGURIDAD	-	-	-	-	34,869.00	-	8,425.20	49,147.00	486,229.94	-	40,120.00	101,480.00	720,271.14
2662	EQUIPOS DE SEGURIDAD	-	-	-	-	34,869.00	-	8,425.20	49,147.00	486,229.94	-	40,120.00	101,480.00	720,271.14
266201	EQUIPOS DE SEGURIDAD	-	-	-	-	34,869.00	-	8,425.20	49,147.00	486,229.94	-	40,120.00	101,480.00	720,271.14
268	BIENES INTANGIBLES	9,772,208.71	76,962.41	606,696.39	164,477.93	-	-	167,053.81	4,742,646.28	81,021.80	17,417,585.45	4,924,980.92	36,552.37	37,990,186.07
2683	PROGRAMAS DE INFORMATICA Y BASE DE DATOS	-	-	-	-	-	-	130,838.40	-	-	-	-	-	130,838.40
268301	PROGRAMAS DE INFORMATICA	-	-	-	-	-	-	130,838.40	-	-	-	-	-	130,838.40
2685	ESTUDIOS DE PRE INVERSION	-	76,962.41	73,701.29	-	-	-	-	-	-	-	-	-	150,663.70
268501	ESTUDIOS DE PRE INVERSION	-	76,962.41	73,701.29	-	-	-	-	-	-	-	-	-	150,663.70



JUNTA CENTRAL ELECTORAL
DIRECCION FINANCIERA
UNIDAD DE PRESUPUESTO INSTITUCIONAL (UPI)

DETALLE POR OBJETO DEL GASTO DE LA EJECUCION PRESUPUESTARIA OPERACIONAL
MENSUAL Y ACUMULADO
DEL 01/01/2019 AL 31/12/2019
RD\$

CUENTA	DENOMINACION	EJECUTADO ENERO	EJECUTADO FEBRERO	EJECUTADO MARZO	EJECUTADO ABRIL	EJECUTADO MAYO	EJECUTADO JUNIO	EJECUTADO JULIO	EJECUTADO AGOSTO	EJECUTADO SEPTIEMBRE	EJECUTADO OCTUBRE	EJECUTADO NOVIEMBRE	EJECUTADO DICIEMBRE	ACUMULADO ENERO / DICIEMBRE
2688	LICENCIAS INFORMÁTICAS E INTELECTUALES, INDUSTRIALES Y COMERCIALES	9,772,208.71	-	532,995.10	164,477.93	-	-	36,215.41	4,742,646.28	81,021.80	17,417,585.45	4,924,980.92	36,552.37	37,708,683.97
268801	LICENCIAS INFORMÁTICAS	9,772,208.71	-	532,995.10	164,477.93	-	-	36,215.41	4,742,646.28	81,021.80	17,417,585.45	4,924,980.92	36,552.37	37,708,683.97
269	EDIFICIOS, ESTRUCTURAS, TIERRAS, TERRENOS Y OBJETOS DE VALOR	-	-	-	-	-	-	-	-	-	-	-	412,474.37	412,474.37
2692	EDIFICIOS NO RESIDENCIALES	-	-	-	-	-	-	-	-	-	-	-	412,474.37	412,474.37
269201	EDIFICIOS NO RESIDENCIALES	-	-	-	-	-	-	-	-	-	-	-	412,474.37	412,474.37
27	OBRAS	5,272,273.36	-	-	-	-	-	4,965,244.50	690,709.05	991,422.58	6,098,246.40	544,695.79	-	18,562,591.68
271	OBRAS EN EDIFICACIONES	5,272,273.36	-	-	-	-	-	4,965,244.50	690,709.05	991,422.58	6,098,246.40	544,695.79	-	18,562,591.68
2712	OBRAS PARA EDIFICACION NO RESIDENCIAL	5,272,273.36	-	-	-	-	-	4,965,244.50	690,709.05	991,422.58	6,098,246.40	544,695.79	-	18,562,591.68
271201	OBRAS PARA EDIFICACION NO RESIDENCIAL	5,272,273.36	-	-	-	-	-	4,965,244.50	690,709.05	991,422.58	6,098,246.40	544,695.79	-	18,562,591.68
29	GASTOS FINANCIEROS	1,291,666.67	513,888.89	139,647.04	-	-	-	-	-	-	-	-	-	1,945,202.60
291	INTERESES DE LA DEUDA PUBLICA INTERNA	1,291,666.67	513,888.89	138,888.94	-	-	-	-	-	-	-	-	-	1,944,444.50
2911	INTERESES DE LA DEUDA PUBLICA INTERNA DE CORTO PLAZO	1,291,666.67	513,888.89	138,888.94	-	-	-	-	-	-	-	-	-	1,944,444.50
291101	INTERESES DE LA DEUDA PUBLICA INTERNA DE CORTO PLAZO	1,291,666.67	513,888.89	138,888.94	-	-	-	-	-	-	-	-	-	1,944,444.50
294	COMISIONES Y OTROS GASTOS BANCARIOS DE LA DEUDA PUBLICA	-	-	758.10	-	-	-	-	-	-	-	-	-	758.10
2942	COMISIONES Y OTROS GASTOS BANCARIOS DE LA DEUDA PUBLICA EXTERNA	-	-	758.10	-	-	-	-	-	-	-	-	-	758.10
294201	COMISION Y OTROS GASTOS BANCARIOS DE LA DEUDA PUBLICA EXTERNA	-	-	758.10	-	-	-	-	-	-	-	-	-	758.10
41	INCREMENTO DE ACTIVOS FINANCIEROS	29,748,612.11	29,748,612.11	29,748,612.11	29,748,612.11	29,748,612.11	34,088,081.81	34,088,081.81	34,088,081.81	34,088,081.81	34,088,081.81	-	-	319,183,469.60
411	INCREMENTO DE ACTIVOS FINANCIEROS CORRIENTES	29,748,612.11	29,748,612.11	29,748,612.11	29,748,612.11	29,748,612.11	34,088,081.81	34,088,081.81	34,088,081.81	34,088,081.81	34,088,081.81	-	-	319,183,469.60
4112	INCREMENTO DE INVERSIONES FINANCIERAS DE CORTO PLAZO CORRIENTES	29,748,612.11	29,748,612.11	29,748,612.11	29,748,612.11	29,748,612.11	34,088,081.81	34,088,081.81	34,088,081.81	34,088,081.81	34,088,081.81	-	-	319,183,469.60
411201	INCREMENTO DE INVERSIONES FINANCIERAS DE CORTO PLAZO CORRIENTES INTERNAS	29,748,612.11	29,748,612.11	29,748,612.11	29,748,612.11	29,748,612.11	34,088,081.81	34,088,081.81	34,088,081.81	34,088,081.81	34,088,081.81	-	-	319,183,469.60



Junta Central Electoral
Garantía de Identidad y Democracia
DIRECCION FINANCIERA
UNIDAD DE PRESUPUESTO INSTITUCIONAL (UPI)

**INFORME ANALITICO POR OBJETO DEL GASTO DE LA EJECUCION PRESUPUESTARIA
PARA LOS DESEMBOLSOS PRE-ELECTORALES**

DEL 01/01/2019 AL 31/12/2019

ANEXO 7



JUNTA CENTRAL ELECTORAL

DIRECCION FINANCIERA

UNIDAD DE PRESUPUESTO INSTITUCIONAL (UPI)

INFORME ANALITICO POR OBJETO DEL GASTO DE LA EJECUCION PRESUPUESTARIA PARA LOS DESEMBOLSOS PRE-ELECTORALES

DEL 01/01/2019 AL 31/12/2019

RD\$

OBJETO	DETALLE	PRESUPUESTO ASIGNADO	PRESUPUESTO EJECUTADO	RESULTADO DEL PERÍODO	PORCENTAJE EJECUTADO
	TOTAL	3,267,736,424.96	3,144,008,633.45	123,727,791.51	96.21%
21	SERVICIOS PERSONALES	439,446,328.00	497,997,004.39	-58,550,676.39	113.32%
22	SERVICIOS NO PERSONALES	727,930,292.00	1,083,733,882.57	-355,803,590.57	148.88%
23	MATERIALES Y SUMINISTROS	301,284,821.96	276,134,707.70	25,150,114.26	91.65%
26	BIENES MUEBLES, INMUEBLES E INTANGIBLES	1,799,074,983.00	1,286,143,038.80	512,931,944.20	71.49%



Junta Central Electoral
Garantía de Identidad y Democracia

DIRECCION FINANCIERA

UNIDAD DE PRESUPUESTO INSTITUCIONAL (UPI)

**DETALLE POR OBJETO DEL GASTO DE LA EJECUCION PRESUPUESTARIA
PARA LOS DESEMBOLSOS PRE-ELECTORALES**

DEL 01/01/2019 AL 31/12/2019

ANEXO 7 - 1



JUNTA CENTRAL ELECTORAL
DIRECCION FINANCIERA
UNIDAD DE PRESUPUESTO INSTITUCIONAL (UPI)
DETALLE POR OBJETO DEL GASTO DE LA EJECUCION PRESUPUESTARIA PARA LOS
DESEMBOLSOS PRE-ELECTORALES
DEL 01/01/2019 AL 31/12/2019

RD\$

CUENTA	DENOMINACION	PRESUPUESTO	PRESUPUESTO	RESULTADO PRESUPUESTARIO
		ASIGNADO	EJECUTADO	
	TOTALES	3,267,736,424.96	3,144,008,633.45	123,727,791.51
21	SERVICIOS PERSONALES	439,446,328.00	497,997,004.39	-58,550,676.39
211	REMUNERACIONES	0.00	61,838,881.73	-61,838,881.73
2112	REMUNERACIONES AL PERSONAL CON CARACTER TRANSITORIO	0.00	15,402,881.38	-15,402,881.38
211202	SUELDOS DE PERSONAL NOMINAL	0.00	7,443,352.16	-7,443,352.16
211203	SUPLENCIAS	0.00	719,889.29	-719,889.29
211206	JORNALES	0.00	7,239,639.93	-7,239,639.93
2114	SUELDO ANUAL NO. 13	0.00	46,436,000.35	-46,436,000.35
211401	SUELDO ANUAL NO. 13 (REGALIA PASCUAL)	0.00	46,436,000.35	-46,436,000.35
212	SOBRESUELDOS	439,446,328.00	436,158,122.66	3,288,205.34
2122	COMPENSACION	439,446,328.00	436,158,122.66	3,288,205.34
212202	COMPENSACION POR HORAS EXTRAORDINARIAS	209,132,848.00	298,736,052.82	-89,603,204.82
212205	COMPENSACION SERVICIOS DE SEGURIDAD	230,313,480.00	130,768,069.84	99,545,410.16
212208	COMPENSACIONES ESPECIALES	0.00	6,654,000.00	-6,654,000.00
22	SERVICIOS NO PERSONALES	727,930,292.00	1,083,733,882.57	-355,803,590.57
221	SERVICIOS BASICOS	20,000,000.00	26,385,584.27	-6,385,584.27
2213	TELEFONO LOCAL	0.00	24,577,147.92	-24,577,147.92
221301	TELEFONO LOCAL	0.00	24,577,147.92	-24,577,147.92
2214	TELEFAX Y CORREOS	0.00	41,946.08	-41,946.08
221401	TELEFAX Y CORREOS	0.00	41,946.08	-41,946.08



JUNTA CENTRAL ELECTORAL
DIRECCION FINANCIERA
UNIDAD DE PRESUPUESTO INSTITUCIONAL (UPI)
DETALLE POR OBJETO DEL GASTO DE LA EJECUCION PRESUPUESTARIA PARA LOS
DESEMBOLSOS PRE-ELECTORALES
DEL 01/01/2019 AL 31/12/2019

RD\$

CUENTA	DENOMINACION	PRESUPUESTO	PRESUPUESTO	RESULTADO PRESUPUESTARIO
		ASIGNADO	EJECUTADO	
2215	SERVICIO DE INTERNET Y TELEVISION POR CABLE	20,000,000.00	1,407,843.84	18,592,156.16
221501	SERVICIOS DE INTERNET Y TELEVISION POR CABLE	20,000,000.00	1,407,843.84	18,592,156.16
2216	ELECTRICIDAD	0.00	346,411.43	-346,411.43
221601	ENERGIA ELECTRICA	0.00	346,411.43	-346,411.43
2217	AGUA	0.00	12,235.00	-12,235.00
221701	AGUA POTABLE	0.00	12,235.00	-12,235.00
222	PUBLICIDAD IMPRESION Y ENCUADERNACION	250,211,834.00	313,890,123.65	-63,678,289.65
2221	PUBLICIDAD Y PROPAGANDA	159,765,000.00	243,532,649.92	-83,767,649.92
222101	PUBLICIDAD Y PROPAGANDA	159,765,000.00	243,532,649.92	-83,767,649.92
2222	IMPRESION Y ENCUADERNACION	90,446,834.00	70,357,473.73	20,089,360.27
222201	IMPRESION Y ENCUADERNACION	90,446,834.00	70,357,473.73	20,089,360.27
223	VIATICOS	164,235,400.00	426,315,713.73	-262,080,313.73
2231	VIATICOS DENTRO DEL PAIS	131,584,000.00	421,027,510.48	-289,443,510.48
223101	VIATICOS DENTRO DEL PAIS	131,584,000.00	421,027,510.48	-289,443,510.48
2232	VIATICOS FUERA DEL PAIS	32,651,400.00	5,288,203.25	27,363,196.75
223201	VIATICOS FUERA DEL PAIS	32,651,400.00	5,288,203.25	27,363,196.75
224	TRANSPORTE Y ALMACENAJE	70,760,600.00	48,109,809.52	22,650,790.48
2241	PASAJES	35,000,000.00	27,697,637.64	7,302,362.36
224101	PASAJES PARA TRANSPORTE TERRESTRE	35,000,000.00	22,269,267.71	12,730,732.29
224102	PASAJES PARA TRANSPORTE AEREOS	0.00	5,428,369.93	-5,428,369.93



JUNTA CENTRAL ELECTORAL
DIRECCION FINANCIERA
UNIDAD DE PRESUPUESTO INSTITUCIONAL (UPI)
DETALLE POR OBJETO DEL GASTO DE LA EJECUCION PRESUPUESTARIA PARA LOS
DESEMBOLSOS PRE-ELECTORALES
DEL 01/01/2019 AL 31/12/2019

RD\$

CUENTA	DENOMINACION	PRESUPUESTO	PRESUPUESTO	RESULTADO PRESUPUESTARIO
		ASIGNADO	EJECUTADO	
2242	FLETES	35,729,400.00	14,110,836.48	21,618,563.52
224201	FLETES	35,729,400.00	14,110,836.48	21,618,563.52
2243	ALMACENAJE	0.00	6,172,572.23	-6,172,572.23
224301	ALMACENAJE	0.00	6,172,572.23	-6,172,572.23
2244	PEAJE	31,200.00	128,763.17	-97,563.17
224401	PEAJE	31,200.00	128,763.17	-97,563.17
225	ALQUILERES Y RENTAS	15,000,000.00	88,315,827.57	-73,315,827.57
2251	ALQUILERES Y RENTAS DE EDIFICIOS Y LOCALES	0.00	3,246,124.57	-3,246,124.57
225101	ALQUILERES Y RENTAS DE EDIFICIOS Y LOCALES	0.00	3,246,124.57	-3,246,124.57
2252	ALQUILERES DE EQUIPOS DE PRODUCCION	0.00	51,703.32	-51,703.32
225201	ALQUILERES DE EQUIPOS DE PRODUCCION	0.00	51,703.32	-51,703.32
2253	ALQUILERES DE MAQUINARIAS Y EQUIPOS	0.00	308,127.50	-308,127.50
225301	ALQUILER DE EQUIPO EDUCACIONAL	0.00	44,840.00	-44,840.00
225304	ALQUILER DE EQUIPO DE OFICINA Y MUEBLES	0.00	263,287.50	-263,287.50
2254	ALQUILERES DE EQUIPOS DE TRANSPORTE, TRACCION Y ELEVACION	15,000,000.00	69,929,488.09	-54,929,488.09
225401	ALQUILERES DE EQUIPOS DE TRANSPORTE, TRACCION Y ELEVACION	15,000,000.00	69,929,488.09	-54,929,488.09
2258	OTROS ALQUILERES	0.00	14,780,384.09	-14,780,384.09
225801	OTROS ALQUILERES	0.00	14,780,384.09	-14,780,384.09
226	SEGUROS	0.00	7,074,803.18	-7,074,803.18
2262	SEGURO DE BIENES MUEBLES	0.00	7,074,803.18	-7,074,803.18



JUNTA CENTRAL ELECTORAL
DIRECCION FINANCIERA
UNIDAD DE PRESUPUESTO INSTITUCIONAL (UPI)
DETALLE POR OBJETO DEL GASTO DE LA EJECUCION PRESUPUESTARIA PARA LOS
DESEMBOLSOS PRE-ELECTORALES
DEL 01/01/2019 AL 31/12/2019

RD\$

CUENTA	DENOMINACION	PRESUPUESTO	PRESUPUESTO	RESULTADO PRESUPUESTARIO
		ASIGNADO	EJECUTADO	
226201	SEGURO DE BIENES MUEBLES	0.00	7,074,803.18	-7,074,803.18
227	SERVICIOS DE CONSERVACION, REPARACIONES MENORES E INSTALACIONES TEMPORALES	34,078,844.00	5,364,508.82	28,714,335.18
2271	OBRAS MENORES	32,158,844.00	5,157,286.23	27,001,557.77
227101	OBRAS MENORES EN EDIFICACIONES	25,828,844.00	4,085,824.43	21,743,019.57
227102	SERVICIOS ESPECIALES DE MANTENIMIENTO Y REPARACION	6,330,000.00	50,600.00	6,279,400.00
227104	MANTENIMIENTO Y REPARACION DE OBRAS CIVILES EN INSTALACIONES VARIAS	0.00	973,691.30	-973,691.30
227107	SERVICIOS DE PINTURA Y DERIVADOS CON FIN DE HIGIENE Y EMBELLECIMIENTO	0.00	47,170.50	-47,170.50
2272	REPARACIONES DE MAQUINARIAS Y EQUIPOS	1,920,000.00	207,222.59	1,712,777.41
227206	MANTENIMIENTO Y REPARACION DE EQUIPOS DE TRANSPORTE, TRACCION Y ELEVACION	1,920,000.00	207,222.59	1,712,777.41
228	OTROS SERVICIOS NO PERSONALES	173,643,614.00	168,277,511.83	5,366,102.17
2282	COMISIONES Y GASTOS BANCARIOS	0.00	299,760.65	-299,760.65
228201	COMISIONES Y GASTOS BANCARIOS	0.00	299,760.65	-299,760.65
2285	FUMIGACION, LAVANDERIA, LIMPIEZA E HIGIENE	0.00	123,977.92	-123,977.92
228501	FUMIGACION	0.00	2,000.00	-2,000.00
228503	LIMPIEZA E HIGIENE	0.00	121,977.92	-121,977.92
2286	ORGANIZACION DE EVENTOS Y FESTIVIDADES	27,537,438.00	26,396,981.96	1,140,456.04
228601	EVENTOS GENERALES	27,537,438.00	26,396,981.96	1,140,456.04
2287	SERVICIOS TECNICOS Y PROFESIONALES	76,106,176.00	52,152,516.88	23,953,659.12
228701	ESTUDIOS, INVESTIGACIONES Y ANALISIS DE FACTIBILIDAD	0.00	47,181.13	-47,181.13
228702	SERVICIOS JURIDICOS	0.00	172,280.00	-172,280.00



JUNTA CENTRAL ELECTORAL
DIRECCION FINANCIERA
UNIDAD DE PRESUPUESTO INSTITUCIONAL (UPI)
DETALLE POR OBJETO DEL GASTO DE LA EJECUCION PRESUPUESTARIA PARA LOS
DESEMBOLSOS PRE-ELECTORALES
DEL 01/01/2019 AL 31/12/2019

RD\$

CUENTA	DENOMINACION	PRESUPUESTO	PRESUPUESTO	RESULTADO PRESUPUESTARIO
		ASIGNADO	EJECUTADO	
228703	SERVICIOS DE CONTABILIDAD Y AUDITORIA	0.00	14,980,188.26	-14,980,188.26
228704	SERVICIOS DE CAPACITACION	65,037,634.00	31,858,500.00	33,179,134.00
228705	SERVICIOS DE INFORMATICA Y SISTEMAS COMPUTARIZADOS	5,318,542.00	45,495.00	5,273,047.00
228706	OTROS SERVICIOS TECNICOS PROFESIONALES	5,750,000.00	5,048,872.49	701,127.51
2288	IMPUESTOS, DERECHOS Y TASAS	0.00	332,968.64	-332,968.64
228801	IMPUESTOS	0.00	326,468.64	-326,468.64
228802	DERECHOS	0.00	2,000.00	-2,000.00
228803	TASAS	0.00	4,500.00	-4,500.00
2289	OTROS GASTOS OPERATIVOS	70,000,000.00	88,971,305.78	-18,971,305.78
228904	OTROS GASTOS POR INDEMNIZACIONES Y COMPENSACIONES	0.00	317,033.60	-317,033.60
228905	OTROS GASTOS OPERATIVOS NO IDENTIFICADOS PRECEDENTEMENTE	70,000,000.00	88,654,272.18	-18,654,272.18
23	MATERIALES Y SUMINISTROS	301,284,821.96	276,134,707.70	25,150,114.26
231	ALIMENTOS Y BEBIDAS PARA PERSONAS	60,792,580.00	25,540,693.94	35,251,886.06
2311	ALIMENTOS Y BEBIDAS PARA PERSONAS	59,442,580.00	25,483,443.06	33,959,136.94
231101	ALIMENTOS Y BEBIDAS PARA PERSONAS	59,442,580.00	25,483,443.06	33,959,136.94
2313	PRODUCTOS AGROFORESTALES Y PECUARIOS	1,350,000.00	57,016.58	1,292,983.42
231302	PRODUCTOS AGRICOLAS	0.00	7,884.58	-7,884.58
231303	PRODUCTOS FORESTALES	1,350,000.00	49,132.00	1,300,868.00
2314	MADERA, CORCHO Y SUS MANUFACTURAS	0.00	234.30	-234.30
231401	MADERA, CORCHO Y SUS MANUFACTURAS	0.00	234.30	-234.30



JUNTA CENTRAL ELECTORAL
DIRECCION FINANCIERA
UNIDAD DE PRESUPUESTO INSTITUCIONAL (UPI)
DETALLE POR OBJETO DEL GASTO DE LA EJECUCION PRESUPUESTARIA PARA LOS
DESEMBOLSOS PRE-ELECTORALES
DEL 01/01/2019 AL 31/12/2019

RD\$

CUENTA	DENOMINACION	PRESUPUESTO		RESULTADO PRESUPUESTARIO
		ASIGNADO	EJECUTADO	
232	TEXTILES Y VESTUARIOS	20,360,687.00	28,339,208.44	-7,978,521.44
2321	HILADOS Y TELAS	0.00	4,843.69	-4,843.69
232101	HILADOS Y TELAS	0.00	4,843.69	-4,843.69
2322	ACABADOS TEXTILES	1,327,920.00	2,370,868.67	-1,042,948.67
232201	ACABADOS TEXTILES	1,327,920.00	2,370,868.67	-1,042,948.67
2323	PRENDAS DE VESTIR	19,032,767.00	25,923,140.08	-6,890,373.08
232301	PRENDAS DE VESTIR	19,032,767.00	25,923,140.08	-6,890,373.08
2324	CALZADOS	0.00	40,356.00	-40,356.00
232401	CALZADOS	0.00	40,356.00	-40,356.00
233	PRODUCTOS DE PAPEL, CARTON E IMPRESOS	137,129,622.96	93,072,066.62	44,057,556.34
2331	PAPEL DE ESCRITORIO	5,498,085.00	5,941,694.00	-443,609.00
233101	PAPEL DE ESCRITORIO	5,498,085.00	5,941,694.00	-443,609.00
2332	PRODUCTOS DE PAPEL Y CARTON	18,066,206.96	84,267,873.48	-66,201,666.52
233201	PRODUCTOS DE PAPEL Y CARTON	18,066,206.96	84,267,873.48	-66,201,666.52
2333	PRODUCTOS DE ARTES GRAFICAS	100,789,163.00	2,862,499.14	97,926,663.86
233301	PRODUCTOS DE ARTES GRAFICAS	100,789,163.00	2,862,499.14	97,926,663.86
2334	LIBROS, REVISTAS Y PERIODICOS	12,776,168.00	0.00	12,776,168.00
233401	LIBROS, REVISTAS Y PERIODICOS	12,776,168.00	0.00	12,776,168.00
234	PRODUCTOS FARMACEUTICOS	0.00	963.17	-963.17
2341	PRODUCTOS MEDICINALES PARA USO HUMANO	0.00	963.17	-963.17



JUNTA CENTRAL ELECTORAL
DIRECCION FINANCIERA
UNIDAD DE PRESUPUESTO INSTITUCIONAL (UPI)
DETALLE POR OBJETO DEL GASTO DE LA EJECUCION PRESUPUESTARIA PARA LOS
DESEMBOLSOS PRE-ELECTORALES
DEL 01/01/2019 AL 31/12/2019

RD\$

CUENTA	DENOMINACION	PRESUPUESTO	PRESUPUESTO	RESULTADO PRESUPUESTARIO
		ASIGNADO	EJECUTADO	
234101	PRODUCTOS MEDICINALES PARA USO HUMANO	0.00	963.17	-963.17
235	PRODUCTOS DE CUERO, CAUCHO Y PLASTICO	33,512,000.00	35,965,892.74	-2,453,892.74
2352	ARTICULOS DE CUERO	0.00	1,800,444.00	-1,800,444.00
235201	ARTICULOS DE CUERO	0.00	1,800,444.00	-1,800,444.00
2353	LLANTAS Y NEUMATICOS	0.00	800.00	-800.00
235301	LLANTAS Y NEUMATICOS	0.00	800.00	-800.00
2354	ARTICULOS DE CAUCHO	0.00	1,413,380.00	-1,413,380.00
235401	ARTICULOS DE CAUCHO	0.00	1,413,380.00	-1,413,380.00
2355	ARTICULOS DE PLASTICO	33,512,000.00	32,751,268.74	760,731.26
235501	ARTICULOS DE PLASTICO	33,512,000.00	32,751,268.74	760,731.26
236	PRODUCTOS DE MINERALES, METALICOS Y NO METALI	0.00	7,381,264.63	-7,381,264.63
2361	PRODUCTOS DE CEMENTO, CAL, ASBESTO, YESO Y ARC	0.00	700.00	-700.00
236101	PRODUCTOS DE CEMENTO	0.00	700.00	-700.00
2362	PRODUCTOS DE VIDRIO, LOZA Y PORCELANA	0.00	6,600.00	-6,600.00
236203	PRODUCTOS DE PORCELANA	0.00	6,600.00	-6,600.00
2363	PRODUCTOS METALICOS Y SUS DERIVADOS	0.00	7,373,964.63	-7,373,964.63
236301	PRODUCTOS FERROSOS	0.00	2,552.63	-2,552.63
236303	ESTRUCTURAS METALICAS ACABADAS	0.00	6,111,440.68	-6,111,440.68
236304	HERRAMIENTAS MENORES	0.00	650,982.98	-650,982.98
236306	ACCESORIOS DE METAL	0.00	608,988.34	-608,988.34



JUNTA CENTRAL ELECTORAL
DIRECCION FINANCIERA
UNIDAD DE PRESUPUESTO INSTITUCIONAL (UPI)
DETALLE POR OBJETO DEL GASTO DE LA EJECUCION PRESUPUESTARIA PARA LOS
DESEMBOLSOS PRE-ELECTORALES
DEL 01/01/2019 AL 31/12/2019

RD\$

CUENTA	DENOMINACION	PRESUPUESTO	PRESUPUESTO	RESULTADO PRESUPUESTARIO
		ASIGNADO	EJECUTADO	
237	COMBUSTIBLES, LUBRICANTES, PRODUCTOS QUIMICOS	45,011,432.00	39,676,042.56	5,335,389.44
2371	COMBUSTIBLES Y LUBRICANTES	44,594,912.00	33,407,919.02	11,186,992.98
237101	GASOLINA	17,981,662.00	5,010,671.53	12,970,990.47
237102	GASOIL	23,207,506.00	28,385,617.49	-5,178,111.49
237103	QUEROSEN	3,405,744.00	0.00	3,405,744.00
237104	GAS GLP	0.00	1,900.00	-1,900.00
237105	ACEITES Y GRASAS	0.00	6,830.00	-6,830.00
237106	LUBRICANTES	0.00	2,900.00	-2,900.00
2372	PRODUCTOS QUIMICOS Y CONEXOS	416,520.00	6,268,123.54	-5,851,603.54
237206	PINTURAS, BARNICES, LACAS, DILUYENTES Y ABSORBEN	416,520.00	1,115.00	415,405.00
237299	OTROS PRODUCTOS QUIMICOS Y CONEXOS	0.00	6,267,008.54	-6,267,008.54
239	PRODUCTOS Y UTILES VARIOS	4,478,500.00	46,158,575.60	-41,680,075.60
2391	MATERIAL PARA LIMPIEZA	0.00	47,545.77	-47,545.77
239101	MATERIAL PARA LIMPIEZA	0.00	47,545.77	-47,545.77
2392	UTILES DE ESCRITORIO, OFICINA, INFORMATICA Y DE E	3,778,500.00	39,456,587.01	-35,678,087.01
239201	UTILES DE ESCRITORIO, OFICINA E INFORMATICA	3,778,500.00	39,456,587.01	-35,678,087.01
2393	UTILES MENORES MEDICO QUIRURGICOS	0.00	113,575.00	-113,575.00
239301	UTILES MENORES MEDICO QUIRURGICOS	0.00	113,575.00	-113,575.00
2395	UTILES DE COCINA Y COMEDOR	0.00	90,948.52	-90,948.52
239501	UTILES DE COCINA Y COMEDOR	0.00	90,948.52	-90,948.52



JUNTA CENTRAL ELECTORAL
DIRECCION FINANCIERA
UNIDAD DE PRESUPUESTO INSTITUCIONAL (UPI)
DETALLE POR OBJETO DEL GASTO DE LA EJECUCION PRESUPUESTARIA PARA LOS
DESEMBOLSOS PRE-ELECTORALES
DEL 01/01/2019 AL 31/12/2019

RD\$

CUENTA	DENOMINACION	PRESUPUESTO	PRESUPUESTO	RESULTADO PRESUPUESTARIO
		ASIGNADO	EJECUTADO	
2396	PRODUCTOS ELECTRICOS Y AFINES	0.00	1,342,007.75	-1,342,007.75
239601	PRODUCTOS ELECTRICOS Y AFINES	0.00	1,342,007.75	-1,342,007.75
2398	OTROS REPUESTOS Y ACCESORIOS MENORES	0.00	4,992,620.98	-4,992,620.98
239801	OTROS REPUESTOS Y ACCESORIOS MENORES	0.00	4,992,620.98	-4,992,620.98
2399	PRODUCTOS Y UTILES VARIOS N.I.P.	700,000.00	115,290.57	584,709.43
239901	PRODUCTOS Y UTILES VARIOS N.I.P.	700,000.00	115,290.57	584,709.43
26	BIENES MUEBLES, INMUEBLES E INTANGIBLES	1,799,074,983.00	1,286,143,038.80	512,931,944.20
261	MOBILIARIO Y EQUIPO	1,771,704,983.00	994,704,128.35	777,000,854.65
2611	MUEBLES DE OFICINA Y ESTANTERIA	0.00	2,245,302.51	-2,245,302.51
261101	MUEBLES DE OFICINA Y ESTANTERIA	0.00	2,245,302.51	-2,245,302.51
2613	EQUIPO COMPUTACIONAL	1,771,704,983.00	988,468,950.70	783,236,032.30
261301	EQUIPO COMPUTACIONAL	1,771,704,983.00	988,468,950.70	783,236,032.30
2614	ELECTRODOMESTICOS	0.00	2,225,175.70	-2,225,175.70
261401	ELECTRODOMESTICOS	0.00	2,225,175.70	-2,225,175.70
2619	OTROS MOBILIARIOS Y EQUIPOS NO IDENTIFICADOS P	0.00	1,764,699.44	-1,764,699.44
261901	OTROS MOBILIARIOS Y EQUIPOS NO IDENTIFICADOS P	0.00	1,764,699.44	-1,764,699.44
262	MOBILIARIO Y EQUIPO EDUCACIONAL Y RECREATIVO	0.00	509,146.28	-509,146.28
2621	EQUIPOS Y APARATOS AUDIOVISUALES	0.00	187,608.20	-187,608.20
262101	EQUIPOS Y APARATOS AUDIOVISUALES	0.00	187,608.20	-187,608.20
2623	CAMARAS FOTOGRAFICAS Y DE VIDEO	0.00	321,538.08	-321,538.08



JUNTA CENTRAL ELECTORAL
DIRECCION FINANCIERA
UNIDAD DE PRESUPUESTO INSTITUCIONAL (UPI)
DETALLE POR OBJETO DEL GASTO DE LA EJECUCION PRESUPUESTARIA PARA LOS
DESEMBOLSOS PRE-ELECTORALES
DEL 01/01/2019 AL 31/12/2019

RD\$

CUENTA	DENOMINACION	PRESUPUESTO	PRESUPUESTO	RESULTADO PRESUPUESTARIO
		ASIGNADO	EJECUTADO	
262301	CAMARAS FOTOGRAFICAS Y DE VIDEO	0.00	321,538.08	-321,538.08
264	VEHICULOS Y EQUIPO DE TRANSPORTE, TRACCION Y EL	27,370,000.00	4,271,237.60	23,098,762.40
2641	AUTOMOVILES Y CAMIONES	27,370,000.00	0.00	27,370,000.00
264101	AUTOMOVILES Y CAMIONES	27,370,000.00	0.00	27,370,000.00
2648	OTROS EQUIPOS DE TRANSPORTE	0.00	4,271,237.60	-4,271,237.60
264801	OTROS EQUIPOS DE TRANSPORTE	0.00	4,271,237.60	-4,271,237.60
265	MAQUINARIA, OTROS EQUIPOS Y HERRAMIENTAS	0.00	277,574,413.35	-277,574,413.35
2652	MAQUINARIA Y EQUIPO INDUSTRIAL	0.00	44,627.11	-44,627.11
265201	MAQUINARIA Y EQUIPO INDUSTRIAL	0.00	44,627.11	-44,627.11
2655	EQUIPO DE COMUNICACION, TELECOMUNICACIONES Y	0.00	38,339,304.90	-38,339,304.90
265501	EQUIPO DE COMUNICACION, TELECOMUNICACIONES Y	0.00	38,339,304.90	-38,339,304.90
2656	EQUIPO DE GENERACION ELECTRICA, APARATOS Y ACC	0.00	239,178,268.34	-239,178,268.34
265601	EQUIPO DE GENERACION ELECTRICA, APARATOS Y ACC	0.00	239,178,268.34	-239,178,268.34
2657	HERRAMIENTAS Y MAQUINAS-HERRAMIENTAS	0.00	12,213.00	-12,213.00
265701	HERRAMIENTAS	0.00	12,213.00	-12,213.00
266	EQUIPO DE DEFENSA Y SEGURIDAD	0.00	2,421,249.96	-2,421,249.96
2662	EQUIPOS DE SEGURIDAD	0.00	2,421,249.96	-2,421,249.96
266201	EQUIPOS DE SEGURIDAD	0.00	2,421,249.96	-2,421,249.96
268	BIENES INTANGIBLES	0.00	6,662,863.26	-6,662,863.26
2683	PROGRAMAS DE INFORMATICA Y BASE DE DATOS	0.00	1,889,410.81	-1,889,410.81



JUNTA CENTRAL ELECTORAL
DIRECCION FINANCIERA
UNIDAD DE PRESUPUESTO INSTITUCIONAL (UPI)
DETALLE POR OBJETO DEL GASTO DE LA EJECUCION PRESUPUESTARIA PARA LOS
DESEMBOLSOS PRE-ELECTORALES
DEL 01/01/2019 AL 31/12/2019

RD\$

CUENTA	DENOMINACION	PRESUPUESTO ASIGNADO	PRESUPUESTO EJECUTADO	RESULTADO PRESUPUESTARIO
268301	PROGRAMAS DE INFORMATICA	0.00	1,889,410.81	-1,889,410.81
2688	LICENCIAS INFORMÁTICAS E INTELECTUALES, INDUSTRIAS	0.00	4,773,452.45	-4,773,452.45
268801	LICENCIAS INFORMÁTICAS	0.00	4,773,452.45	-4,773,452.45



Junta Central Electoral
Garantía de Identidad y Democracia

DIRECCION FINANCIERA
UNIDAD DE PRESUPUESTO INSTITUCIONAL (UPI)

**DETALLE POR OBJETO DEL GASTO DE LA EJECUCION PRESUPUESTARIA
PARA LOS DESEMBOLSOS PRE-ELECTORALES
MENSUAL Y ACUMULADO**

DEL 01/01/2019 AL 31/12/2019

ANEXO 7 - 2



JUNTA CENTRAL ELECTORAL
DIRECCION FINANCIERA
UNIDAD DE PRESUPUESTO INTITUCIONAL (UPI)

DETALLE POR OBJETO DEL GASTO DE LA EJECUCION PRESUPUESTARIA PARA LOS DESEMBOLSOS PRE-ELECTORALES
MENSUAL Y ACUMULADO
DEL 01/01/2019 AL 31/12/2019

RD\$														
CUENTA	DENOMINACION	EJECUTADO ENERO	EJECUTADO FEBRERO	EJECUTADO MARZO	EJECUTADO ABRIL	EJECUTADO MAYO	EJECUTADO JUNIO	EJECUTADO JULIO	EJECUTADO AGOSTO	EJECUTADO SEPTIEMBRE	EJECUTADO OCTUBRE	EJECUTADO NOVIEMBRE	EJECUTADO DICIEMBRE	ACUMULADO ENERO / DICIEMBRE
	TOTAL EJECUTADO	3,043,204.60	22,096,438.45	15,074,923.79	6,704,480.03	244,933,483.42	339,786,644.82	490,139,007.56	495,771,619.68	699,522,892.05	385,591,788.24	180,486,525.12	260,857,625.66	3,144,008,633.45
21	SERVICIOS PERSONALES	-	-	150,899.87	-	27,738,300.94	35,317,108.08	22,374,302.04	30,736,032.00	99,557,080.99	134,392,807.20	52,283,463.58	95,447,009.69	497,997,004.39
211	REMUNERACIONES	-	-	150,899.87	-	167,512.70	98,638.68	298,821.60	2,956,837.31	4,484,702.02	3,981,063.60	3,146,918.61	46,553,487.34	61,838,881.73
2112	REMUNERACIONES AL PERSONAL CON CARACTER TRANSITORIO	-	-	150,899.87	-	167,512.70	98,638.68	298,821.60	2,956,837.31	4,484,702.02	3,981,063.60	2,978,113.41	286,292.19	15,402,881.38
211202	SUELDOS DE PERSONAL NOMINAL	-	-	-	-	-	14,882.33	298,821.60	100,469.40	101,430.00	3,981,063.60	2,760,762.22	185,923.01	7,443,352.16
211203	SUPLENCIAS	-	-	150,899.87	-	167,512.70	83,756.35	-	-	-	-	217,351.19	100,369.18	719,889.29
211206	JORNALES	-	-	-	-	-	-	-	2,856,367.91	4,383,272.02	-	-	-	7,239,639.93
2114	SUELDO ANUAL NO. 13	-	-	-	-	-	-	-	-	-	-	168,805.20	46,267,195.15	46,436,000.35
211401	SUELDO ANUAL NO. 13 (REGALIA PASCUAL)	-	-	-	-	-	-	-	-	-	-	168,805.20	46,267,195.15	46,436,000.35
212	SOBRESUELDOS	-	-	-	-	27,570,788.24	35,218,469.40	22,075,480.44	27,779,194.69	95,072,378.97	130,411,743.60	49,136,544.97	48,893,522.35	436,158,122.66
2122	COMPENSACION	-	-	-	-	27,570,788.24	35,218,469.40	22,075,480.44	27,779,194.69	95,072,378.97	130,411,743.60	49,136,544.97	48,893,522.35	436,158,122.66
212202	COMPENSACION POR HORAS EXTRAORDINARIAS	-	-	-	-	27,530,000.74	35,193,819.90	22,037,442.94	25,771,327.69	46,789,961.27	48,120,176.11	44,895,607.02	48,397,717.15	298,736,052.82
212205	COMPENSACION SERVICIOS DE SEGURIDAD	-	-	-	-	40,787.50	24,649.50	38,037.50	2,007,867.00	45,654,417.70	78,592,567.49	4,240,937.95	168,805.20	130,768,069.84
212208	COMPENSACIONES ESPECIALES	-	-	-	-	-	-	-	-	2,628,000.00	3,699,000.00	-	327,000.00	6,654,000.00
22	SERVICIOS NO PERSONALES	3,010,996.60	17,220,834.69	10,137,221.52	5,493,704.90	9,357,732.72	14,314,123.21	24,456,276.49	85,604,996.51	525,261,438.04	195,302,972.87	110,567,159.34	83,006,425.66	1,083,733,882.57
221	SERVICIOS BASICOS	-	-	-	117,326.01	75,749.47	196,603.57	138,660.10	245,226.53	3,679,034.86	5,710,902.98	5,226,684.05	10,995,396.70	26,385,584.29
2213	TELEFONO LOCAL	-	-	-	117,326.01	71,749.47	196,603.57	118,255.30	171,536.94	3,671,037.48	4,946,127.70	4,886,154.41	10,398,357.04	24,577,147.94
221301	TELEFONO LOCAL	-	-	-	117,326.01	71,749.47	196,603.57	118,255.30	171,536.94	3,671,037.48	4,946,127.70	4,886,154.41	10,398,357.04	24,577,147.94
2214	TELEFAX Y CORREOS	-	-	-	-	-	-	-	41,946.08	-	-	-	-	41,946.08
221401	TELEFAX Y CORREOS	-	-	-	-	-	-	-	41,946.08	-	-	-	-	41,946.08
2215	SERVICIO DE INTERNET Y TELEVISION POR CABLE	-	-	-	-	4,000.00	-	-	-	-	579,894.92	340,529.64	483,419.28	1,407,843.84
221501	SERVICIOS DE INTERNET Y TELEVISION POR CABLE	-	-	-	-	4,000.00	-	-	-	-	579,894.92	340,529.64	483,419.28	1,407,843.84
2216	ELECTRICIDAD	-	-	-	-	-	-	20,404.80	26,983.51	522.38	184,880.36	-	113,620.38	346,411.43



JUNTA CENTRAL ELECTORAL
DIRECCION FINANCIERA
UNIDAD DE PRESUPUESTO INTITUCIONAL (UPI)

DETALLE POR OBJETO DEL GASTO DE LA EJECUCION PRESUPUESTARIA PARA LOS DESEMBOLSOS PRE-ELECTORALES
MENSUAL Y ACUMULADO
DEL 01/01/2019 AL 31/12/2019

CUENTA	DENOMINACION	RD\$												ACUMULADO ENERO / DICIEMBRE
		EJECUTADO ENERO	EJECUTADO FEBRERO	EJECUTADO MARZO	EJECUTADO ABRIL	EJECUTADO MAYO	EJECUTADO JUNIO	EJECUTADO JULIO	EJECUTADO AGOSTO	EJECUTADO SEPTIEMBRE	EJECUTADO OCTUBRE	EJECUTADO NOVIEMBRE	EJECUTADO DICIEMBRE	
221601	ENERGIA ELECTRICA	-	-	-	-	-	-	20,404.80	26,983.51	522.38	184,880.36	-	113,620.38	346,411.43
2217	AGUA	-	-	-	-	-	-	-	4,760.00	7,475.00	-	-	-	12,235.00
221701	AGUA POTABLE	-	-	-	-	-	-	-	4,760.00	7,475.00	-	-	-	12,235.00
222	PUBLICIDAD IMPRESION Y ENCUADERNACION	2,940,000.00	6,251,496.01	2,443,020.72	1,298,000.00	1,562,362.77	4,913,635.22	2,289,999.42	18,484,966.41	23,050,032.29	146,106,407.91	78,825,016.26	25,725,186.64	313,890,123.65
2221	PUBLICIDAD Y PROPAGANDA	-	6,251,496.01	591,321.60	1,298,000.00	1,562,362.77	4,913,635.22	1,973,300.60	17,970,958.41	22,906,035.96	81,711,141.66	78,657,137.66	25,697,260.03	243,532,649.92
222101	PUBLICIDAD Y PROPAGANDA	-	6,251,496.01	591,321.60	1,298,000.00	1,562,362.77	4,913,635.22	1,973,300.60	17,970,958.41	22,906,035.96	81,711,141.66	78,657,137.66	25,697,260.03	243,532,649.92
2222	IMPRESION Y ENCUADERNACION	2,940,000.00	-	1,851,699.12	-	-	-	316,698.82	514,008.00	143,996.33	64,395,266.25	167,878.60	27,926.61	70,357,473.73
222201	IMPRESION Y ENCUADERNACION	2,940,000.00	-	1,851,699.12	-	-	-	316,698.82	514,008.00	143,996.33	64,395,266.25	167,878.60	27,926.61	70,357,473.73
223	VIATICOS	51,296.50	96,412.50	1,583,018.00	3,056,517.00	2,294,495.00	4,818,179.00	8,100,612.50	9,578,347.88	368,072,415.29	16,043,940.81	6,321,865.00	6,298,614.25	426,315,713.73
2231	VIATICOS DENTRO DEL PAIS	46,112.50	96,412.50	1,266,975.00	1,009,175.00	1,869,875.00	4,123,425.00	8,100,612.50	9,241,219.88	368,072,415.29	15,591,987.81	5,846,125.00	5,763,175.00	421,027,510.48
223101	VIATICOS DENTRO DEL PAIS	46,112.50	96,412.50	1,266,975.00	1,009,175.00	1,869,875.00	4,123,425.00	8,100,612.50	9,241,219.88	368,072,415.29	15,591,987.81	5,846,125.00	5,763,175.00	421,027,510.48
2232	VIATICOS FUERA DEL PAIS	5,184.00	-	316,043.00	2,047,342.00	424,620.00	694,754.00	-	337,128.00	-	451,953.00	475,740.00	535,439.25	5,288,203.25
223201	VIATICOS FUERA DEL PAIS	5,184.00	-	316,043.00	2,047,342.00	424,620.00	694,754.00	-	337,128.00	-	451,953.00	475,740.00	535,439.25	5,288,203.25
224	TRANSPORTE Y ALMACENAJE	-	229,558.00	34,000.00	505,794.00	679,011.00	80,262.00	1,631,389.33	7,541,538.46	13,293,998.80	12,723,321.05	533,317.23	10,857,619.65	48,109,809.52
2241	PASAJES	-	229,558.00	34,000.00	505,794.00	679,011.00	79,762.00	1,528,958.01	6,596,754.64	10,522,790.93	2,604,211.53	233,748.43	4,683,049.10	27,697,637.64
224101	PASAJES PARA TRANSPORTE TERRESTRE	-	57,000.00	34,000.00	505,794.00	15,600.00	375.00	614,100.00	6,059,677.64	10,080,709.93	225,055.53	196,135.51	4,480,820.10	22,269,267.71
224102	PASAJES PARA TRANSPORTE AEREOS	-	172,558.00	-	-	663,411.00	79,387.00	914,858.01	537,077.00	442,081.00	2,379,156.00	37,612.92	202,229.00	5,428,369.93
2242	FLETES	-	-	-	-	-	500.00	102,431.32	932,627.03	2,761,483.85	10,057,876.47	253,756.80	2,161.01	14,110,836.48
224201	FLETES	-	-	-	-	-	500.00	102,431.32	932,627.03	2,761,483.85	10,057,876.47	253,756.80	2,161.01	14,110,836.48
2243	ALMACENAJE	-	-	-	-	-	-	-	9,268.79	1,050.02	1,500.00	-	6,160,753.42	6,172,572.23
224301	ALMACENAJE	-	-	-	-	-	-	-	9,268.79	1,050.02	1,500.00	-	6,160,753.42	6,172,572.23
2244	PEAJE	-	-	-	-	-	-	-	2,888.00	8,674.00	59,733.05	45,812.00	11,656.12	128,763.17
224401	PEAJE	-	-	-	-	-	-	-	2,888.00	8,674.00	59,733.05	45,812.00	11,656.12	128,763.17



JUNTA CENTRAL ELECTORAL
DIRECCION FINANCIERA
UNIDAD DE PRESUPUESTO INTITUCIONAL (UPI)

DETALLE POR OBJETO DEL GASTO DE LA EJECUCION PRESUPUESTARIA PARA LOS DESEMBOLSOS PRE-ELECTORALES
MENSUAL Y ACUMULADO
DEL 01/01/2019 AL 31/12/2019

CUENTA	DENOMINACION	RD\$												ACUMULADO ENERO / DICIEMBRE
		EJECUTADO ENERO	EJECUTADO FEBRERO	EJECUTADO MARZO	EJECUTADO ABRIL	EJECUTADO MAYO	EJECUTADO JUNIO	EJECUTADO JULIO	EJECUTADO AGOSTO	EJECUTADO SEPTIEMBRE	EJECUTADO OCTUBRE	EJECUTADO NOVIEMBRE	EJECUTADO DICIEMBRE	
225	ALQUILERES Y RENTAS	-	713,708.18	-	-	-	19,500.00	3,126,752.14	17,254,146.01	40,064,070.52	7,389,242.07	14,663,009.38	5,085,399.27	88,315,827.57
2251	ALQUILERES Y RENTAS DE EDIFICIOS Y LOCALES	-	-	-	-	-	-	687,304.57	22,462.00	19,300.00	767,000.00	1,325,258.00	424,800.00	3,246,124.57
225101	ALQUILERES Y RENTAS DE EDIFICIOS Y LOCALES	-	-	-	-	-	-	687,304.57	22,462.00	19,300.00	767,000.00	1,325,258.00	424,800.00	3,246,124.57
2252	ALQUILERES DE EQUIPOS DE PRODUCCION	-	-	-	-	-	-	-	-	3,000.00	48,703.32	-	-	51,703.32
225201	ALQUILERES DE EQUIPOS DE PRODUCCION	-	-	-	-	-	-	-	-	3,000.00	48,703.32	-	-	51,703.32
2253	ALQUILERES DE MAQUINARIAS Y EQUIPOS	-	-	-	-	-	-	-	-	44,250.00	263,877.50	-	-	308,127.50
225301	ALQUILER DE EQUIPO EDUCACIONAL	-	-	-	-	-	-	-	-	-	44,840.00	-	-	44,840.00
225304	ALQUILER DE EQUIPO DE OFICINA Y MUEBLES	-	-	-	-	-	-	-	-	44,250.00	219,037.50	-	-	263,287.50
2254	ALQUILERES DE EQUIPOS DE TRANSPORTE, TRACCION Y ELEVACION	-	-	-	-	-	19,500.00	2,439,447.57	12,852,982.00	30,671,784.44	6,282,412.75	13,242,643.38	4,420,717.95	69,929,488.09
225401	ALQUILERES DE EQUIPOS DE TRANSPORTE, TRACCION Y ELEVACION	-	-	-	-	-	19,500.00	2,439,447.57	12,852,982.00	30,671,784.44	6,282,412.75	13,242,643.38	4,420,717.95	69,929,488.09
2258	OTROS ALQUILERES	-	713,708.18	-	-	-	-	-	4,378,702.01	9,325,736.08	27,248.50	95,108.00	239,881.32	14,780,384.09
225801	OTROS ALQUILERES	-	713,708.18	-	-	-	-	-	4,378,702.01	9,325,736.08	27,248.50	95,108.00	239,881.32	14,780,384.09
226	SEGUROS	-	-	-	-	-	-	-	4,952,362.22	2,122,440.96	-	-	-	7,074,803.18
2262	SEGURO DE BIENES MUEBLES	-	-	-	-	-	-	-	4,952,362.22	2,122,440.96	-	-	-	7,074,803.18
226201	SEGURO DE BIENES MUEBLES	-	-	-	-	-	-	-	4,952,362.22	2,122,440.96	-	-	-	7,074,803.18
227	SERVICIOS DE CONSERVACION, REPARACIONES MENORES E INSTALACIONES TEMPORALES	-	-	-	-	-	395,500.00	771,145.00	1,437,879.70	2,464,782.03	102,449.07	150.00	193,094.02	5,364,999.82
2271	OBRAS MENORES	-	-	-	-	-	395,500.00	771,145.00	1,437,879.70	2,464,782.03	88,470.50	-	-	5,157,777.23
227101	OBRAS MENORES EN EDIFICACIONES	-	-	-	-	-	-	771,145.00	1,437,879.70	1,440,490.73	41,300.00	-	-	3,690,815.43
227102	SERVICIOS ESPECIALES DE MANTENIMIENTO Y REPARACION	-	-	-	-	-	-	-	-	50,600.00	-	-	-	50,600.00
227104	MANTENIMIENTO Y REPARACION DE OBRAS CIVILES EN INSTALACIONES VARIAS	-	-	-	-	-	395,500.00	-	-	973,691.30	-	-	-	1,369,191.30
227107	SERVICIOS DE PINTURA Y DERIVADOS CON FIN DE HIGIENE Y EMBELLECIMIENTO	-	-	-	-	-	-	-	-	-	47,170.50	-	-	47,170.50
2272	REPARACIONES DE MAQUINARIAS Y EQUIPOS	-	-	-	-	-	-	-	-	-	13,978.57	150.00	193,094.02	207,222.59
227206	MANTENIMIENTO Y REPARACION DE EQUIPOS DE TRANSPORTE, TRACCION Y ELEVACION	-	-	-	-	-	-	-	-	-	13,978.57	150.00	193,094.02	207,222.59



JUNTA CENTRAL ELECTORAL
DIRECCION FINANCIERA
UNIDAD DE PRESUPUESTO INTITUCIONAL (UPI)

DETALLE POR OBJETO DEL GASTO DE LA EJECUCION PRESUPUESTARIA PARA LOS DESEMBOLSOS PRE-ELECTORALES
MENSUAL Y ACUMULADO
DEL 01/01/2019 AL 31/12/2019

CUENTA	DENOMINACION	RD\$												ACUMULADO ENERO / DICIEMBRE
		EJECUTADO ENERO	EJECUTADO FEBRERO	EJECUTADO MARZO	EJECUTADO ABRIL	EJECUTADO MAYO	EJECUTADO JUNIO	EJECUTADO JULIO	EJECUTADO AGOSTO	EJECUTADO SEPTIEMBRE	EJECUTADO OCTUBRE	EJECUTADO NOVIEMBRE	EJECUTADO DICIEMBRE	
228	OTROS SERVICIOS NO PERSONALES	19,700.10	9,929,660.00	6,077,182.80	516,067.89	4,746,114.48	3,890,443.42	8,397,718.00	26,110,529.30	72,514,663.29	7,226,708.98	4,997,117.42	23,851,115.13	168,277,020.81
2282	COMISIONES Y GASTOS BANCARIOS	-	-	-	3,791.25	-	-	2,117.50	115,373.72	77,014.16	29,596.32	8,370.00	63,006.69	299,269.64
228201	COMISIONES Y GASTOS BANCARIOS	-	-	-	3,791.25	-	-	2,117.50	115,373.72	77,014.16	29,596.32	8,370.00	63,006.69	299,269.64
2285	FUMIGACION, LAVANDERIA, LIMPIEZA E HIGIENE	-	-	-	2,622.22	3,742.10	-	1,000.00	9,000.00	11,630.00	21,610.00	74,373.60	-	123,977.92
228501	FUMIGACION	-	-	-	-	-	-	-	-	2,000.00	-	-	-	2,000.00
228503	LIMPIEZA E HIGIENE	-	-	-	2,622.22	3,742.10	-	1,000.00	9,000.00	9,630.00	21,610.00	74,373.60	-	121,977.92
2286	ORGANIZACION DE EVENTOS Y FESTIVIDADES	19,700.10	-	29,182.80	449,999.42	4,061,600.90	47,170.50	4,837,195.80	1,370,828.00	4,286,301.74	6,033,871.80	1,915,375.20	3,345,755.69	26,396,981.95
228601	EVENTOS GENERALES	19,700.10	-	29,182.80	449,999.42	4,061,600.90	47,170.50	4,837,195.80	1,370,828.00	4,286,301.74	6,033,871.80	1,915,375.20	3,345,755.69	26,396,981.95
2287	SERVICIOS TECNICOS Y PROFESIONALES	-	9,929,660.00	6,048,000.00	59,655.00	521,660.00	3,829,033.92	225,179.70	7,443,004.13	5,235,889.20	103,286.67	639,000.00	18,118,148.26	52,152,516.88
228701	ESTUDIOS, INVESTIGACIONES Y ANALISIS DE FACTIBILIDAD	-	-	-	-	-	-	-	47,181.13	-	-	-	-	47,181.13
228702	SERVICIOS JURIDICOS	-	14,160.00	-	14,160.00	14,160.00	-	42,480.00	28,320.00	40,120.00	4,720.00	-	14,160.00	172,280.00
228703	SERVICIOS DE CONTABILIDAD Y AUDITORIA	-	-	-	-	-	-	-	-	-	-	-	14,980,188.26	14,980,188.26
228704	SERVICIOS DE CAPACITACION	-	9,915,500.00	6,048,000.00	-	507,500.00	-	171,000.00	6,898,500.00	5,140,000.00	76,000.00	49,000.00	3,053,000.00	31,858,500.00
228705	SERVICIOS DE INFORMATICA Y SISTEMAS COMPUTARIZADOS	-	-	-	45,495.00	-	-	-	-	-	-	-	-	45,495.00
228706	OTROS SERVICIOS TECNICOS PROFESIONALES	-	-	-	-	-	3,829,033.92	11,699.70	469,003.00	55,769.20	22,566.67	590,000.00	70,800.00	5,048,872.49
2288	IMPUESTOS, DERECHOS Y TASAS	-	-	-	-	-	4,866.00	54,706.00	209,896.64	7,500.00	9,000.00	45,000.00	2,000.00	332,968.64
228801	IMPUESTOS	-	-	-	-	-	4,866.00	54,706.00	209,896.64	7,500.00	4,500.00	45,000.00	-	326,468.64
228802	DERECHOS	-	-	-	-	-	-	-	-	-	-	-	2,000.00	2,000.00
228803	TASAS	-	-	-	-	-	-	-	-	-	4,500.00	-	-	4,500.00
2289	OTROS GASTOS OPERATIVOS	-	-	-	-	159,111.48	9,373.00	3,277,519.00	16,962,426.81	62,896,328.19	1,029,344.19	2,314,998.62	2,322,204.49	88,971,305.78
228904	OTROS GASTOS POR INDEMNIZACIONES Y COMPENSACIONES	-	-	-	-	-	-	-	-	-	-	-	317,033.60	317,033.60
228905	OTROS GASTOS OPERATIVOS NO IDENTIFICADOS PRECEDENTEMENTE	-	-	-	-	159,111.48	9,373.00	3,277,519.00	16,962,426.81	62,896,328.19	1,029,344.19	2,314,998.62	2,005,170.89	88,654,272.18
23	MATERIALES Y SUMINISTROS	32,208.00	3,823,847.71	3,919,502.40	1,210,050.13	5,067,109.16	8,052,072.58	27,112,755.47	50,207,381.92	54,569,007.35	33,116,074.25	7,542,548.97	81,482,149.75	276,134,707.69



JUNTA CENTRAL ELECTORAL
DIRECCION FINANCIERA
UNIDAD DE PRESUPUESTO INTITUCIONAL (UPI)

DETALLE POR OBJETO DEL GASTO DE LA EJECUCION PRESUPUESTARIA PARA LOS DESEMBOLSOS PRE-ELECTORALES
MENSUAL Y ACUMULADO
DEL 01/01/2019 AL 31/12/2019

CUENTA	DENOMINACION	RD\$												ACUMULADO ENERO / DICIEMBRE
		EJECUTADO ENERO	EJECUTADO FEBRERO	EJECUTADO MARZO	EJECUTADO ABRIL	EJECUTADO MAYO	EJECUTADO JUNIO	EJECUTADO JULIO	EJECUTADO AGOSTO	EJECUTADO SEPTIEMBRE	EJECUTADO OCTUBRE	EJECUTADO NOVIEMBRE	EJECUTADO DICIEMBRE	
231	ALIMENTOS Y BEBIDAS PARA PERSONAS	29,008.00	3,683,554.00	2,095,600.00	1,250.00	316,040.00	86,451.80	394,759.29	6,330,326.07	8,077,282.69	2,607,852.04	1,307,111.40	611,458.65	25,540,693.94
2311	ALIMENTOS Y BEBIDAS PARA PERSONAS	29,008.00	3,683,554.00	2,095,600.00	1,250.00	316,040.00	86,451.80	394,736.41	6,330,326.07	8,073,338.69	2,607,818.62	1,253,949.82	611,369.65	25,483,443.06
231101	ALIMENTOS Y BEBIDAS PARA PERSONAS	29,008.00	3,683,554.00	2,095,600.00	1,250.00	316,040.00	86,451.80	394,736.41	6,330,326.07	8,073,338.69	2,607,818.62	1,253,949.82	611,369.65	25,483,443.06
2313	PRODUCTOS AGROFORESTALES Y PECUARIOS	-	-	-	-	-	-	-	-	3,944.00	-	53,072.58	-	57,016.58
231302	PRODUCTOS AGRICOLAS	-	-	-	-	-	-	-	-	-	-	7,884.58	-	7,884.58
231303	PRODUCTOS FORESTALES	-	-	-	-	-	-	-	-	3,944.00	-	45,188.00	-	49,132.00
2314	MADERA, CORCHO Y SUS MANUFACTURAS	-	-	-	-	-	-	22.88	-	-	33.42	89.00	89.00	234.30
231401	MADERA, CORCHO Y SUS MANUFACTURAS	-	-	-	-	-	-	22.88	-	-	33.42	89.00	89.00	234.30
232	TEXTILES Y VESTUARIOS	-	42,078.80	1,644,920.00	1,072,407.60	78,175.00	-	10,862.67	9,134,852.20	1,520,954.38	10,859,053.99	1,364,681.80	2,611,222.00	28,339,208.44
2321	HILADOS Y TELAS	-	-	-	-	-	-	-	950.00	3,893.69	-	-	-	4,843.69
232101	HILADOS Y TELAS	-	-	-	-	-	-	-	950.00	3,893.69	-	-	-	4,843.69
2322	ACABADOS TEXTILES	-	24,780.00	-	-	-	-	10,862.67	559,680.00	27,140.00	504,450.00	1,243,956.00	-	2,370,868.67
232201	ACABADOS TEXTILES	-	24,780.00	-	-	-	-	10,862.67	559,680.00	27,140.00	504,450.00	1,243,956.00	-	2,370,868.67
2323	PRENDAS DE VESTIR	-	17,298.80	1,644,920.00	1,072,407.60	78,175.00	-	-	8,574,222.20	1,449,564.69	10,354,603.99	120,725.80	2,611,222.00	25,923,140.08
232301	PRENDAS DE VESTIR	-	17,298.80	1,644,920.00	1,072,407.60	78,175.00	-	-	8,574,222.20	1,449,564.69	10,354,603.99	120,725.80	2,611,222.00	25,923,140.08
2324	CALZADOS	-	-	-	-	-	-	-	-	40,356.00	-	-	-	40,356.00
232401	CALZADOS	-	-	-	-	-	-	-	-	40,356.00	-	-	-	40,356.00
233	PRODUCTOS DE PAPEL, CARTON E IMPRESOS	-	20,707.94	178,982.40	-	2,637,396.76	59,472.00	247,357.50	18,845,356.57	9,024,491.52	706,441.16	167,420.63	61,184,440.14	93,072,066.62
2331	PAPEL DE ESCRITORIO	-	-	-	-	-	-	-	5,476,275.00	442,751.00	21,948.00	720.00	-	5,941,694.00
233101	PAPEL DE ESCRITORIO	-	-	-	-	-	-	-	5,476,275.00	442,751.00	21,948.00	720.00	-	5,941,694.00
2332	PRODUCTOS DE PAPEL Y CARTON	-	20,707.94	-	-	41,396.76	59,472.00	247,357.50	13,369,081.57	8,539,897.79	684,493.16	121,026.62	61,184,440.14	84,267,873.48
233201	PRODUCTOS DE PAPEL Y CARTON	-	20,707.94	-	-	41,396.76	59,472.00	247,357.50	13,369,081.57	8,539,897.79	684,493.16	121,026.62	61,184,440.14	84,267,873.48
2333	PRODUCTOS DE ARTES GRAFICAS	-	-	178,982.40	-	2,596,000.00	-	-	-	41,842.73	-	45,674.01	-	2,862,499.14



JUNTA CENTRAL ELECTORAL
DIRECCION FINANCIERA
UNIDAD DE PRESUPUESTO INTITUCIONAL (UPI)

DETALLE POR OBJETO DEL GASTO DE LA EJECUCION PRESUPUESTARIA PARA LOS DESEMBOLSOS PRE-ELECTORALES
MENSUAL Y ACUMULADO
DEL 01/01/2019 AL 31/12/2019

RD\$														
CUENTA	DENOMINACION	EJECUTADO ENERO	EJECUTADO FEBRERO	EJECUTADO MARZO	EJECUTADO ABRIL	EJECUTADO MAYO	EJECUTADO JUNIO	EJECUTADO JULIO	EJECUTADO AGOSTO	EJECUTADO SEPTIEMBRE	EJECUTADO OCTUBRE	EJECUTADO NOVIEMBRE	EJECUTADO DICIEMBRE	ACUMULADO ENERO / DICIEMBRE
233301	PRODUCTOS DE ARTES GRAFICAS	-	-	178,982.40	-	2,596,000.00	-	-	-	41,842.73	-	45,674.01	-	2,862,499.14
234	PRODUCTOS FARMACEUTICOS	-	-	-	-	-	-	-	963.17	-	-	-	-	963.17
2341	PRODUCTOS MEDICINALES PARA USO HUMANO	-	-	-	-	-	-	-	963.17	-	-	-	-	963.17
234101	PRODUCTOS MEDICINALES PARA USO HUMANO	-	-	-	-	-	-	-	963.17	-	-	-	-	963.17
235	PRODUCTOS DE CUERO, CAUCHO Y PLASTICO	-	10,685.00	-	-	1,733,184.00	650,975.00	7,209,707.16	10,365,582.26	9,605,457.94	2,644,929.57	37,350.70	3,708,021.11	35,965,892.74
2352	ARTICULOS DE CUERO	-	-	-	-	1,733,184.00	-	-	-	-	-	-	67,260.00	1,800,444.00
235201	ARTICULOS DE CUERO	-	-	-	-	1,733,184.00	-	-	-	-	-	-	67,260.00	1,800,444.00
2353	LLANTAS Y NEUMATICOS	-	-	-	-	-	-	-	-	-	-	-	800.00	800.00
235301	LLANTAS Y NEUMATICOS	-	-	-	-	-	-	-	-	-	-	-	800.00	800.00
2354	ARTICULOS DE CAUCHO	-	-	-	-	-	-	-	2,100.00	-	-	-	1,411,280.00	1,413,380.00
235401	ARTICULOS DE CAUCHO	-	-	-	-	-	-	-	2,100.00	-	-	-	1,411,280.00	1,413,380.00
2355	ARTICULOS DE PLASTICO	-	10,685.00	-	-	-	650,975.00	7,209,707.16	10,363,482.26	9,605,457.94	2,644,929.57	37,350.70	2,228,681.11	32,751,268.74
235501	ARTICULOS DE PLASTICO	-	10,685.00	-	-	-	650,975.00	7,209,707.16	10,363,482.26	9,605,457.94	2,644,929.57	37,350.70	2,228,681.11	32,751,268.74
236	PRODUCTOS DE MINERALES, METALICOS Y NO METALICOS	-	-	-	-	-	5,439,057.78	544,147.44	125,256.74	1,142,816.11	5,078.59	124,662.97	245.00	7,381,264.63
2361	PRODUCTOS DE CEMENTO, CAL, ASBESTO, YESO Y ARCILLA	-	-	-	-	-	-	-	-	-	700.00	-	-	700.00
236101	PRODUCTOS DE CEMENTO	-	-	-	-	-	-	-	-	-	700.00	-	-	700.00
2362	PRODUCTOS DE VIDRIO, LOZA Y PORCELANA	-	-	-	-	-	-	-	6,600.00	-	-	-	-	6,600.00
236203	PRODUCTOS DE PORCELANA	-	-	-	-	-	-	-	6,600.00	-	-	-	-	6,600.00
2363	PRODUCTOS METALICOS Y SUS DERIVADOS	-	-	-	-	-	5,439,057.78	544,147.44	118,656.74	1,142,816.11	4,378.59	124,662.97	245.00	7,373,964.63
236301	PRODUCTOS FERROSOS	-	-	-	-	-	-	358.72	2,193.91	-	-	-	-	2,552.63
236303	ESTRUCTURAS METALICAS ACABADAS	-	-	-	-	-	5,439,057.78	521,043.04	99,182.02	14,941.84	1,816.00	35,400.00	-	6,111,440.68
236304	HERRAMIENTAS MENORES	-	-	-	-	-	-	-	-	650,647.01	-	335.97	-	650,982.98
236306	ACCESORIOS DE METAL	-	-	-	-	-	-	22,745.68	17,280.81	477,227.26	2,562.59	88,927.00	245.00	608,988.34



JUNTA CENTRAL ELECTORAL
DIRECCION FINANCIERA
UNIDAD DE PRESUPUESTO INTITUCIONAL (UPI)

DETALLE POR OBJETO DEL GASTO DE LA EJECUCION PRESUPUESTARIA PARA LOS DESEMBOLSOS PRE-ELECTORALES
MENSUAL Y ACUMULADO
DEL 01/01/2019 AL 31/12/2019

RD\$														
CUENTA	DENOMINACION	EJECUTADO ENERO	EJECUTADO FEBRERO	EJECUTADO MARZO	EJECUTADO ABRIL	EJECUTADO MAYO	EJECUTADO JUNIO	EJECUTADO JULIO	EJECUTADO AGOSTO	EJECUTADO SEPTIEMBRE	EJECUTADO OCTUBRE	EJECUTADO NOVIEMBRE	EJECUTADO DICIEMBRE	ACUMULADO ENERO / DICIEMBRE
237	COMBUSTIBLES, LUBRICANTES, PRODUCTOS QUIMICOS Y CONEXOS	3,200.00	1,500.00	-	-	264,653.70	40,042.00	4,750.00	1,917,452.69	22,192,422.85	4,790,807.15	4,153,300.43	6,307,913.74	39,676,042.56
2371	COMBUSTIBLES Y LUBRICANTES	3,200.00	1,500.00	-	-	31,350.00	40,042.00	4,750.00	1,917,247.69	22,186,362.68	4,788,142.48	4,152,490.43	282,833.74	33,407,919.02
237101	GASOLINA	3,200.00	1,500.00	-	-	14,350.00	27,020.00	4,750.00	160,938.85	801,474.44	1,102,602.05	2,698,002.27	196,833.92	5,010,671.53
237102	GASOIL	-	-	-	-	16,500.00	11,942.00	-	1,751,808.84	21,380,148.24	3,684,730.43	1,454,488.16	85,999.82	28,385,617.49
237104	GAS GLP	-	-	-	-	500.00	-	-	1,400.00	-	-	-	-	1,900.00
237105	ACEITES Y GRASAS	-	-	-	-	-	1,080.00	-	200.00	4,740.00	810.00	-	-	6,830.00
237106	LUBRICANTES	-	-	-	-	-	-	-	2,900.00	-	-	-	-	2,900.00
2372	PRODUCTOS QUIMICOS Y CONEXOS	-	-	-	-	233,303.70	-	-	205.00	6,060.17	2,664.67	810.00	6,025,080.00	6,268,123.54
237206	PINTURAS, BARNICES, LACAS, DILUYENTES Y ABSORBENTES PARA PINTURAS	-	-	-	-	-	-	-	-	1,115.00	-	-	-	1,115.00
237299	OTROS PRODUCTOS QUIMICOS Y CONEXOS	-	-	-	-	233,303.70	-	-	205.00	4,945.17	2,664.67	810.00	6,025,080.00	6,267,008.54
239	PRODUCTOS Y UTILES VARIOS	-	65,321.97	-	136,392.53	37,659.70	1,776,074.00	18,701,171.41	3,487,592.22	3,005,581.86	11,501,911.75	388,021.04	7,058,849.11	46,158,575.59
2391	MATERIAL PARA LIMPIEZA	-	-	-	-	-	-	-	11,035.09	36,510.68	-	-	-	47,545.77
239101	MATERIAL PARA LIMPIEZA	-	-	-	-	-	-	-	11,035.09	36,510.68	-	-	-	47,545.77
2392	UTILES DE ESCRITORIO, OFICINA, INFORMATICA Y DE ENSEÑANZA	-	65,321.97	-	136,392.53	37,659.70	1,775,174.00	18,358,765.50	1,769,699.24	1,350,283.94	9,220,906.14	386,277.10	6,356,106.88	39,456,587.00
239201	UTILES DE ESCRITORIO, OFICINA E INFORMATICA	-	65,321.97	-	136,392.53	37,659.70	1,775,174.00	18,358,765.50	1,769,699.24	1,350,283.94	9,220,906.14	386,277.10	6,356,106.88	39,456,587.00
2393	UTILES MENORES MEDICO QUIRURGICOS	-	-	-	-	-	-	-	-	-	-	-	113,575.00	113,575.00
239301	UTILES MENORES MEDICO QUIRURGICOS	-	-	-	-	-	-	-	-	-	-	-	113,575.00	113,575.00
2395	UTILES DE COCINA Y COMEDOR	-	-	-	-	-	-	3,522.30	23,123.30	64,302.92	-	-	-	90,948.52
239501	UTILES DE COCINA Y COMEDOR	-	-	-	-	-	-	3,522.30	23,123.30	64,302.92	-	-	-	90,948.52
2396	PRODUCTOS ELECTRICOS Y AFINES	-	-	-	-	-	900.00	321,891.61	280,139.43	259,565.35	471,680.98	1,743.94	6,086.44	1,342,007.75
239601	PRODUCTOS ELECTRICOS Y AFINES	-	-	-	-	-	900.00	321,891.61	280,139.43	259,565.35	471,680.98	1,743.94	6,086.44	1,342,007.75
2398	OTROS REPUESTOS Y ACCESORIOS MENORES	-	-	-	-	-	-	-	1,384,679.30	1,215,536.26	1,809,324.63	-	583,080.79	4,992,620.98
239801	OTROS REPUESTOS Y ACCESORIOS MENORES	-	-	-	-	-	-	-	1,384,679.30	1,215,536.26	1,809,324.63	-	583,080.79	4,992,620.98



JUNTA CENTRAL ELECTORAL
DIRECCION FINANCIERA
UNIDAD DE PRESUPUESTO INTITUCIONAL (UPI)

DETALLE POR OBJETO DEL GASTO DE LA EJECUCION PRESUPUESTARIA PARA LOS DESEMBOLSOS PRE-ELECTORALES
MENSUAL Y ACUMULADO
DEL 01/01/2019 AL 31/12/2019

RD\$														
CUENTA	DENOMINACION	EJECUTADO ENERO	EJECUTADO FEBRERO	EJECUTADO MARZO	EJECUTADO ABRIL	EJECUTADO MAYO	EJECUTADO JUNIO	EJECUTADO JULIO	EJECUTADO AGOSTO	EJECUTADO SEPTIEMBRE	EJECUTADO OCTUBRE	EJECUTADO NOVIEMBRE	EJECUTADO DICIEMBRE	ACUMULADO ENERO / DICIEMBRE
2399	PRODUCTOS Y UTILES VARIOS N.I.P.	-	-	-	-	-	-	16,992.00	18,915.86	79,382.71	-	-	-	115,290.57
239901	PRODUCTOS Y UTILES VARIOS N.I.P.	-	-	-	-	-	-	16,992.00	18,915.86	79,382.71	-	-	-	115,290.57
26	BIENES MUEBLES, INMUEBLES E INTANGIBLES	-	1,051,756.05	867,300.00	725.00	202,770,340.60	282,103,340.95	416,195,673.56	329,223,209.25	20,135,365.67	22,779,933.92	10,093,353.23	922,040.56	1,286,143,038.79
261	MOBILIARIO Y EQUIPO	-	473,556.05	-	-	163,950,372.60	282,103,340.95	411,872,192.36	127,723,278.00	3,197,149.20	4,147,197.98	797,491.20	439,550.00	994,704,128.34
2611	MUEBLES DE OFICINA Y ESTANTERIA	-	-	-	-	-	-	1,158,760.00	158,560.00	907,682.49	20,300.02	-	-	2,245,302.51
261101	MUEBLES DE OFICINA Y ESTANTERIA	-	-	-	-	-	-	1,158,760.00	158,560.00	907,682.49	20,300.02	-	-	2,245,302.51
2613	EQUIPO COMPUTACIONAL	-	473,556.05	-	-	163,950,372.60	282,103,340.95	409,329,197.70	127,451,186.92	938,377.27	3,425,428.00	797,491.20	-	988,468,950.69
261301	EQUIPO COMPUTACIONAL	-	473,556.05	-	-	163,950,372.60	282,103,340.95	409,329,197.70	127,451,186.92	938,377.27	3,425,428.00	797,491.20	-	988,468,950.69
2614	ELECTRODOMESTICOS	-	-	-	-	-	-	1,384,234.66	113,531.08	25,940.00	701,469.96	-	-	2,225,175.70
261401	ELECTRODOMESTICOS	-	-	-	-	-	-	1,384,234.66	113,531.08	25,940.00	701,469.96	-	-	2,225,175.70
2619	OTROS MOBILIARIOS Y EQUIPOS NO IDENTIFICADOS PRECEDENTEMENTE	-	-	-	-	-	-	-	-	1,325,149.44	-	-	439,550.00	1,764,699.44
261901	OTROS MOBILIARIOS Y EQUIPOS NO IDENTIFICADOS PRECEDENTEMENTE	-	-	-	-	-	-	-	-	1,325,149.44	-	-	439,550.00	1,764,699.44
262	MOBILIARIO Y EQUIPO EDUCACIONAL Y RECREATIVO	-	-	-	-	-	-	317,502.48	-	-	-	176,705.00	14,938.80	509,146.28
2621	EQUIPOS Y APARATOS AUDIOVISUALES	-	-	-	-	-	-	-	-	-	-	176,705.00	10,903.20	187,608.20
262101	EQUIPOS Y APARATOS AUDIOVISUALES	-	-	-	-	-	-	-	-	-	-	176,705.00	10,903.20	187,608.20
2623	CAMARAS FOTOGRAFICAS Y DE VIDEO	-	-	-	-	-	-	317,502.48	-	-	-	-	4,035.60	321,538.08
262301	CAMARAS FOTOGRAFICAS Y DE VIDEO	-	-	-	-	-	-	317,502.48	-	-	-	-	4,035.60	321,538.08
264	VEHICULOS Y EQUIPO DE TRANSPORTE, TRACCION Y ELEVACION	-	-	-	-	-	-	779,676.24	3,118,704.96	80,688.40	-	292,168.00	-	4,271,237.60
2648	OTROS EQUIPOS DE TRANSPORTE	-	-	-	-	-	-	779,676.24	3,118,704.96	80,688.40	-	292,168.00	-	4,271,237.60
264801	OTROS EQUIPOS DE TRANSPORTE	-	-	-	-	-	-	779,676.24	3,118,704.96	80,688.40	-	292,168.00	-	4,271,237.60
265	MAQUINARIA, OTROS EQUIPOS Y HERRAMIENTAS	-	-	-	725.00	38,819,968.00	-	408,330.00	197,975,896.29	14,581,971.14	16,492,982.13	8,826,989.03	467,551.76	277,574,413.35
2652	MAQUINARIA Y EQUIPO INDUSTRIAL	-	-	-	-	-	-	32,500.00	12,127.11	-	-	-	-	44,627.11
265201	MAQUINARIA Y EQUIPO INDUSTRIAL	-	-	-	-	-	-	32,500.00	12,127.11	-	-	-	-	44,627.11



JUNTA CENTRAL ELECTORAL
DIRECCION FINANCIERA
UNIDAD DE PRESUPUESTO INTITUCIONAL (UPI)

DETALLE POR OBJETO DEL GASTO DE LA EJECUCION PRESUPUESTARIA PARA LOS DESEMBOLSOS PRE-ELECTORALES
MENSUAL Y ACUMULADO
DEL 01/01/2019 AL 31/12/2019

RD\$														
CUENTA	DENOMINACION	EJECUTADO ENERO	EJECUTADO FEBRERO	EJECUTADO MARZO	EJECUTADO ABRIL	EJECUTADO MAYO	EJECUTADO JUNIO	EJECUTADO JULIO	EJECUTADO AGOSTO	EJECUTADO SEPTIEMBRE	EJECUTADO OCTUBRE	EJECUTADO NOVIEMBRE	EJECUTADO DICIEMBRE	ACUMULADO ENERO / DICIEMBRE
2655	EQUIPO DE COMUNICACION, TELECOMUNICACIONES Y SEÑALAMIENTO	-	-	-	725.00	-	-	375,830.00	800.00	14,371,805.87	14,295,603.24	8,826,989.03	467,551.76	38,339,304.90
265501	EQUIPO DE COMUNICACION, TELECOMUNICACIONES Y SEÑALAMIENTO	-	-	-	725.00	-	-	375,830.00	800.00	14,371,805.87	14,295,603.24	8,826,989.03	467,551.76	38,339,304.90
2656	EQUIPO DE GENERACION ELECTRICA, APARATOS Y ACCESORIOS ELECTRICOS	-	-	-	-	38,819,968.00	-	-	197,962,969.18	210,165.27	2,185,165.89	-	-	239,178,268.34
265601	EQUIPO DE GENERACION ELECTRICA, APARATOS Y ACCESORIOS ELECTRICOS	-	-	-	-	38,819,968.00	-	-	197,962,969.18	210,165.27	2,185,165.89	-	-	239,178,268.34
2657	HERRAMIENTAS Y MAQUINAS-HERRAMIENTAS	-	-	-	-	-	-	-	-	-	12,213.00	-	-	12,213.00
265701	HERRAMIENTAS	-	-	-	-	-	-	-	-	-	12,213.00	-	-	12,213.00
266	EQUIPO DE DEFENSA Y SEGURIDAD	-	-	-	-	-	-	1,372,472.48	405,330.00	386,146.12	257,301.36	-	-	2,421,249.96
2662	EQUIPOS DE SEGURIDAD	-	-	-	-	-	-	1,372,472.48	405,330.00	386,146.12	257,301.36	-	-	2,421,249.96
266201	EQUIPOS DE SEGURIDAD	-	-	-	-	-	-	1,372,472.48	405,330.00	386,146.12	257,301.36	-	-	2,421,249.96
268	BIENES INTANGIBLES	-	578,200.00	867,300.00	-	-	-	1,445,500.00	-	1,889,410.81	1,882,452.45	-	-	6,662,863.26
2683	PROGRAMAS DE INFORMATICA Y BASE DE DATOS	-	-	-	-	-	-	-	-	1,889,410.81	-	-	-	1,889,410.81
268301	PROGRAMAS DE INFORMATICA	-	-	-	-	-	-	-	-	1,889,410.81	-	-	-	1,889,410.81
2688	LICENCIAS INFORMÁTICAS E INTELECTUALES, INDUSTRIALES Y COMERCIALES	-	578,200.00	867,300.00	-	-	-	1,445,500.00	-	-	1,882,452.45	-	-	4,773,452.45
268801	LICENCIAS INFORMÁTICAS	-	578,200.00	867,300.00	-	-	-	1,445,500.00	-	-	1,882,452.45	-	-	4,773,452.45



Junta Central Electoral
Garantía de Identidad y Democracia

DIRECCION FINANCIERA

UNIDAD DE PRESUPUESTO INSTITUCIONAL (UPI)

**INFORME ANALITICO POR OBJETO DEL GASTO DE LA EJECUCION PRESUPUESTARIA
DEL PROGRAMA DE DECLARACIONES OPORTUNAS Y TARDÍAS DE NACIMIENTO
ACUERDO INTERINSTITUCIONAL JCE-DIGEPEP**

DEL 01/01/2019 AL 31/12/2019

ANEXO 8



JUNTA CENTRAL ELECTORAL

DIRECCION FINANCIERA

UNIDAD DE PRESUPUESTO INSTITUCIONAL (UPI)

INFORME ANALITICO POR OBJETO DEL GASTO DE LA EJECUCION PRESUPUESTARIA DEL PROGRAMA DE DECLARACIONES OPORTUNAS Y TARDÍAS DE NACIMIENTO, ACUERDO INTERINSTITUCIONAL JCE-DIGEPEP

DEL 01/01/2019 AL 31/12/2019

RD\$

OBJETO	DENOMINACION	PRESUPUESTO ASIGNADO	PRESUPUESTO EJECUTADO	RESULTADO PRESUPUETARIO	PORCENTAJE EJECUTADO
	TOTAL	140,000,000.00	133,611,423.02	6,388,576.98	95.44%
21	SERVICIOS PERSONALES		38,770,399.97	-38,770,399.97	-
22	SERVICIOS NO PERSONALES		11,899,384.69	-11,899,384.69	-
23	MATERIALES Y SUMINISTROS	140,000,000.00	6,347,315.77	133,652,684.23	4.53%
26	BIENES MUEBLES, INMUEBLES E INTANGIBLES		76,594,322.59	-76,594,322.59	-



Junta Central Electoral
Garantía de Identidad y Democracia

DIRECCION FINANCIERA

UNIDAD DE PRESUPUESTO INSTITUCIONAL (UPI)

**DETALLE POR OBJETO DEL GASTO DE LA EJECUCION PRESUPUESTARIA
DEL PROGRAMA DE DECLARACIONES OPORTUNAS Y TARDÍAS DE NACIMIENTO
ACUERDO INTERINSTITUCIONAL JCE-DIGEPEP**

DEL 01/01/2019 AL 31/12/2019

ANEXO 8 - 1



JUNTA CENTRAL ELECTORAL
DIRECCION FINANCIERA
UNIDAD DE PRESUPUESTO INSTITUCIONAL (UPI)

**DETALLE POR OBJETO DEL GASTO DE LA EJECUCION PRESUPUESTARIA DEL PROGRAMA DE DECLARACIONES OPORTUNAS
Y TARDÍAS DE NACIMIENTO, ACUERDO INTERINSTITUCIONAL JCE-DIGEPEP**

DEL 01/01/2019 AL 31/12/2019

RD\$

CUENTA	DENOMINACION	PRESUPUESTO ASIGNADO	PRESUPUESTO EJECUTADO	RESULTADO PRESUPUESTARIO
	TOTALES	140,000,000.00	133,611,423.02	6,388,576.98
21	SERVICIOS PERSONALES	0.00	38,770,399.97	-38,770,399.97
211	REMUNERACIONES	0.00	36,543,804.98	-36,543,804.98
2111	REMUNERACIONES AL PERSONAL FIJO	0.00	23,736,187.50	-23,736,187.50
211101	SUELDOS FIJOS	0.00	23,736,187.50	-23,736,187.50
2112	REMUNERACIONES AL PERSONAL CON CARACTER TRANSITORIO	0.00	12,807,617.48	-12,807,617.48
211202	SUELDOS DE PERSONAL NOMINAL	0.00	12,807,617.48	-12,807,617.48
212	SOBRESUELDOS	0.00	2,226,594.99	-2,226,594.99
2122	COMPENSACION	0.00	2,226,594.99	-2,226,594.99
212202	COMPENSACION POR HORAS EXTRAORDINARIAS	0.00	2,174,994.99	-2,174,994.99
212205	COMPENSACION SERVICIOS DE SEGURIDAD	0.00	51,600.00	-51,600.00
22	SERVICIOS NO PERSONALES	0.00	11,899,384.69	-11,899,384.69
221	SERVICIOS BASICOS	0.00	379,027.79	-379,027.79
2213	TELEFONO LOCAL	0.00	379,027.79	-379,027.79
221301	TELEFONO LOCAL	0.00	379,027.79	-379,027.79
222	PUBLICIDAD IMPRESION Y ENCUADERNACION	0.00	1,363,960.35	-1,363,960.35
2221	PUBLICIDAD Y PROPAGANDA	0.00	1,337,990.20	-1,337,990.20
222101	PUBLICIDAD Y PROPAGANDA	0.00	1,337,990.20	-1,337,990.20



JUNTA CENTRAL ELECTORAL
DIRECCION FINANCIERA
UNIDAD DE PRESUPUESTO INSTITUCIONAL (UPI)

**DETALLE POR OBJETO DEL GASTO DE LA EJECUCION PRESUPUESTARIA DEL PROGRAMA DE DECLARACIONES OPORTUNAS
Y TARDÍAS DE NACIMIENTO, ACUERDO INTERINSTITUCIONAL JCE-DIGEPEP**

DEL 01/01/2019 AL 31/12/2019

RD\$

CUENTA	DENOMINACION	PRESUPUESTO ASIGNADO	PRESUPUESTO EJECUTADO	RESULTADO PRESUPUESTARIO
2222	IMPRESION Y ENCUADERNACION	0.00	25,970.15	-25,970.15
222201	IMPRESION Y ENCUADERNACION	0.00	25,970.15	-25,970.15
223	VIATICOS	0.00	5,020,474.00	-5,020,474.00
2231	VIATICOS DENTRO DEL PAIS	0.00	5,020,474.00	-5,020,474.00
223101	VIATICOS DENTRO DEL PAIS	0.00	5,020,474.00	-5,020,474.00
224	TRANSPORTE Y ALMACENAJE	0.00	1,001,940.00	-1,001,940.00
2241	PASAJES	0.00	951,595.00	-951,595.00
224101	PASAJES PARA TRANSPORTE TERRESTRE	0.00	951,595.00	-951,595.00
2242	FLETES	0.00	40,300.00	-40,300.00
224201	FLETES	0.00	40,300.00	-40,300.00
2244	PEAJE	0.00	10,045.00	-10,045.00
224401	PEAJE	0.00	10,045.00	-10,045.00
225	ALQUILERES Y RENTAS	0.00	1,208,075.00	-1,208,075.00
2254	ALQUILERES DE EQUIPOS DE TRANSPORTE, TRACCION Y ELEVACION	0.00	1,208,075.00	-1,208,075.00
225401	ALQUILERES DE EQUIPOS DE TRANSPORTE, TRACCION Y ELEVACION	0.00	1,208,075.00	-1,208,075.00
227	SERVICIOS DE CONSERVACION, REPARACIONES MENORES E INSTALACIONES	0.00	1,327,339.10	-1,327,339.10
2271	OBRAS MENORES	0.00	1,275,121.09	-1,275,121.09
227101	OBRAS MENORES EN EDIFICACIONES	0.00	31,751.60	-31,751.60



JUNTA CENTRAL ELECTORAL
DIRECCION FINANCIERA
UNIDAD DE PRESUPUESTO INSTITUCIONAL (UPI)

**DETALLE POR OBJETO DEL GASTO DE LA EJECUCION PRESUPUESTARIA DEL PROGRAMA DE DECLARACIONES OPORTUNAS
Y TARDÍAS DE NACIMIENTO, ACUERDO INTERINSTITUCIONAL JCE-DIGEPEP**

DEL 01/01/2019 AL 31/12/2019

RD\$

CUENTA	DENOMINACION	PRESUPUESTO ASIGNADO	PRESUPUESTO EJECUTADO	RESULTADO PRESUPUESTARIO
227104	MANTENIMIENTO Y REPARACION DE OBRAS CIVILES EN INSTALACIONES VARIAS	0.00	1,243,369.49	-1,243,369.49
2272	REPARACIONES DE MAQUINARIAS Y EQUIPOS	0.00	52,218.01	-52,218.01
227204	MANTENIMIENTO Y REPARACION DE EQUIPO DE OFICINA Y MUEBLES	0.00	35,494.40	-35,494.40
227206	MANTENIMIENTO Y REPARACION DE EQUIPOS DE TRANSPORTE, TRACCION Y	0.00	16,723.61	-16,723.61
228	OTROS SERVICIOS NO PERSONALES	0.00	1,598,576.79	-1,598,576.79
2282	COMISIONES Y GASTOS BANCARIOS	0.00	2,308.33	-2,308.33
228201	COMISIONES Y GASTOS BANCARIOS	0.00	2,308.33	-2,308.33
2286	ORGANIZACION DE EVENTOS Y FESTIVIDADES	0.00	935,147.00	-935,147.00
228601	EVENTOS GENERALES	0.00	935,147.00	-935,147.00
2287	SERVICIOS TECNICOS Y PROFESIONALES	0.00	478,000.00	-478,000.00
228704	SERVICIOS DE CAPACITACION	0.00	476,000.00	-476,000.00
228706	OTROS SERVICIOS TECNICOS PROFESIONALES	0.00	2,000.00	-2,000.00
2288	IMPUESTOS, DERECHOS Y TASAS	0.00	140,582.47	-140,582.47
228801	IMPUESTOS	0.00	140,582.47	-140,582.47
2289	OTROS GASTOS OPERATIVOS	0.00	42,530.65	-42,530.65
228905	OTROS GASTOS OPERATIVOS NO IDENTIFICADOS PRECEDENTEMENTE	0.00	42,530.65	-42,530.65
23	MATERIALES Y SUMINISTROS	140,000,000.00	6,347,315.77	133,652,684.23
231	ALIMENTOS Y BEBIDAS PARA PERSONAS	0.00	1,316,935.74	-1,316,935.74



JUNTA CENTRAL ELECTORAL
DIRECCION FINANCIERA
UNIDAD DE PRESUPUESTO INSTITUCIONAL (UPI)

**DETALLE POR OBJETO DEL GASTO DE LA EJECUCION PRESUPUESTARIA DEL PROGRAMA DE DECLARACIONES OPORTUNAS
Y TARDÍAS DE NACIMIENTO, ACUERDO INTERINSTITUCIONAL JCE-DIGEPEP**

DEL 01/01/2019 AL 31/12/2019

RD\$

CUENTA	DENOMINACION	PRESUPUESTO ASIGNADO	PRESUPUESTO EJECUTADO	RESULTADO PRESUPUESTARIO
2311	ALIMENTOS Y BEBIDAS PARA PERSONAS	0.00	1,184,839.14	-1,184,839.14
231101	ALIMENTOS Y BEBIDAS PARA PERSONAS	0.00	1,184,839.14	-1,184,839.14
2314	MADERA, CORCHO Y SUS MANUFACTURAS	0.00	132,096.60	-132,096.60
231401	MADERA, CORCHO Y SUS MANUFACTURAS	0.00	132,096.60	-132,096.60
232	TEXTILES Y VESTUARIOS	0.00	274,197.99	-274,197.99
2322	ACABADOS TEXTILES	0.00	52,947.99	-52,947.99
232201	ACABADOS TEXTILES	0.00	52,947.99	-52,947.99
2323	PRENDAS DE VESTIR	0.00	221,250.00	-221,250.00
232301	PRENDAS DE VESTIR	0.00	221,250.00	-221,250.00
233	PRODUCTOS DE PAPEL, CARTON E IMPRESOS	0.00	362,339.77	-362,339.77
2331	PAPEL DE ESCRITORIO	0.00	64,866.96	-64,866.96
233101	PAPEL DE ESCRITORIO	0.00	64,866.96	-64,866.96
2332	PRODUCTOS DE PAPEL Y CARTON	0.00	149,289.68	-149,289.68
233201	PRODUCTOS DE PAPEL Y CARTON	0.00	149,289.68	-149,289.68
2333	PRODUCTOS DE ARTES GRAFICAS	0.00	14,921.10	-14,921.10
233301	PRODUCTOS DE ARTES GRAFICAS	0.00	14,921.10	-14,921.10
2334	LIBROS, REVISTAS Y PERIODICOS	0.00	70,262.03	-70,262.03
233401	LIBROS, REVISTAS Y PERIODICOS	0.00	70,262.03	-70,262.03



JUNTA CENTRAL ELECTORAL
DIRECCION FINANCIERA
UNIDAD DE PRESUPUESTO INSTITUCIONAL (UPI)

**DETALLE POR OBJETO DEL GASTO DE LA EJECUCION PRESUPUESTARIA DEL PROGRAMA DE DECLARACIONES OPORTUNAS
Y TARDÍAS DE NACIMIENTO, ACUERDO INTERINSTITUCIONAL JCE-DIGEPEP**

DEL 01/01/2019 AL 31/12/2019

RD\$

CUENTA	DENOMINACION	PRESUPUESTO ASIGNADO	PRESUPUESTO EJECUTADO	RESULTADO PRESUPUESTARIO
2335	TEXTOS DE ENSEÑANZA	0.00	63,000.00	-63,000.00
233501	TEXTOS DE ENSEÑANZA	0.00	63,000.00	-63,000.00
235	PRODUCTOS DE CUERO, CAUCHO Y PLASTICO	0.00	515,200.94	-515,200.94
2353	LLANTAS Y NEUMATICOS	0.00	444,649.96	-444,649.96
235301	LLANTAS Y NEUMATICOS	0.00	444,649.96	-444,649.96
2354	ARTICULOS DE CAUCHO	0.00	605.84	-605.84
235401	ARTICULOS DE CAUCHO	0.00	605.84	-605.84
2355	ARTICULOS DE PLASTICO	0.00	69,945.14	-69,945.14
235501	ARTICULOS DE PLASTICO	0.00	69,945.14	-69,945.14
236	PRODUCTOS DE MINERALES, METALICOS Y NO METALICOS	0.00	478,935.60	-478,935.60
2361	PRODUCTOS DE CEMENTO, CAL, ASBESTO, YESO Y ARCILLA	0.00	37,488.67	-37,488.67
236101	PRODUCTOS DE CEMENTO	0.00	35,342.05	-35,342.05
236104	PRODUCTOS DE YESO	0.00	2,146.62	-2,146.62
2362	PRODUCTOS DE VIDRIO, LOZA Y PORCELANA	0.00	65,537.10	-65,537.10
236201	PRODUCTOS DE VIDRIO	0.00	18,348.38	-18,348.38
236203	PRODUCTOS DE PORCELANA	0.00	47,188.72	-47,188.72
2363	PRODUCTOS METALICOS Y SUS DERIVADOS	0.00	375,909.83	-375,909.83
236301	PRODUCTOS FERROSOS	0.00	10,005.31	-10,005.31



JUNTA CENTRAL ELECTORAL
DIRECCION FINANCIERA
UNIDAD DE PRESUPUESTO INSTITUCIONAL (UPI)

**DETALLE POR OBJETO DEL GASTO DE LA EJECUCION PRESUPUESTARIA DEL PROGRAMA DE DECLARACIONES OPORTUNAS
Y TARDÍAS DE NACIMIENTO, ACUERDO INTERINSTITUCIONAL JCE-DIGEPEP**

DEL 01/01/2019 AL 31/12/2019

RD\$

CUENTA	DENOMINACION	PRESUPUESTO ASIGNADO	PRESUPUESTO EJECUTADO	RESULTADO PRESUPUESTARIO
236303	ESTRUCTURAS METALICAS ACABADAS	0.00	156,626.59	-156,626.59
236304	HERRAMIENTAS MENORES	0.00	63.72	-63.72
236306	ACCESORIOS DE METAL	0.00	209,214.21	-209,214.21
237	COMBUSTIBLES, LUBRICANTES, PRODUCTOS QUIMICOS Y CONEXOS	0.00	656,689.66	-656,689.66
2371	COMBUSTIBLES Y LUBRICANTES	0.00	414,237.26	-414,237.26
237101	GASOLINA	0.00	78,566.11	-78,566.11
237102	GASOIL	0.00	335,671.15	-335,671.15
2372	PRODUCTOS QUIMICOS Y CONEXOS	0.00	242,452.40	-242,452.40
237206	PINTURAS, BARNICES, LACAS, DILUYENTES Y ABSORBENTES PARA PINTURAS	0.00	66,594.37	-66,594.37
237299	OTROS PRODUCTOS QUIMICOS Y CONEXOS	0.00	175,858.03	-175,858.03
239	PRODUCTOS Y UTILES VARIOS	140,000,000.00	2,743,016.07	137,256,983.93
2392	UTILES DE ESCRITORIO, OFICINA, INFORMATICA Y DE ENSEÑANZA	0.00	2,508,824.11	-2,508,824.11
239201	UTILES DE ESCRITORIO, OFICINA E INFORMATICA	0.00	2,507,952.13	-2,507,952.13
239202	UTILES ESCOLARES	0.00	871.98	-871.98
2395	UTILES DE COCINA Y COMEDOR	0.00	5,358.10	-5,358.10
239501	UTILES DE COCINA Y COMEDOR	0.00	5,358.10	-5,358.10
2396	PRODUCTOS ELECTRICOS Y AFINES	0.00	208,438.54	-208,438.54
239601	PRODUCTOS ELECTRICOS Y AFINES	0.00	208,438.54	-208,438.54



JUNTA CENTRAL ELECTORAL
DIRECCION FINANCIERA
UNIDAD DE PRESUPUESTO INSTITUCIONAL (UPI)

**DETALLE POR OBJETO DEL GASTO DE LA EJECUCION PRESUPUESTARIA DEL PROGRAMA DE DECLARACIONES OPORTUNAS
Y TARDÍAS DE NACIMIENTO, ACUERDO INTERINSTITUCIONAL JCE-DIGEPEP**

DEL 01/01/2019 AL 31/12/2019

RD\$

CUENTA	DENOMINACION	PRESUPUESTO ASIGNADO	PRESUPUESTO EJECUTADO	RESULTADO PRESUPUESTARIO
2398	OTROS REPUESTOS Y ACCESORIOS MENORES	0.00	17,700.00	-17,700.00
239801	OTROS REPUESTOS Y ACCESORIOS MENORES	0.00	17,700.00	-17,700.00
2399	PRODUCTOS Y UTILES VARIOS N.I.P.	140,000,000.00	2,695.32	139,997,304.68
239901	PRODUCTOS Y UTILES VARIOS N.I.P.	140,000,000.00	2,695.32	139,997,304.68
26	BIENES MUEBLES, INMUEBLES E INTANGIBLES	0.00	76,594,322.59	-76,594,322.59
261	MOBILIARIO Y EQUIPO	0.00	54,994,552.88	-54,994,552.88
2611	MUEBLES DE OFICINA Y ESTANTERIA	0.00	8,097,174.28	-8,097,174.28
261101	MUEBLES DE OFICINA Y ESTANTERIA	0.00	8,097,174.28	-8,097,174.28
2613	EQUIPO COMPUTACIONAL	0.00	46,400,515.60	-46,400,515.60
261301	EQUIPO COMPUTACIONAL	0.00	46,400,515.60	-46,400,515.60
2614	ELECTRODOMESTICOS	0.00	98,023.00	-98,023.00
261401	ELECTRODOMESTICOS	0.00	98,023.00	-98,023.00
2619	OTROS MOBILIARIOS Y EQUIPOS NO IDENTIFICADOS PRECEDENTEMENTE	0.00	398,840.00	-398,840.00
261901	OTROS MOBILIARIOS Y EQUIPOS NO IDENTIFICADOS PRECEDENTEMENTE	0.00	398,840.00	-398,840.00
262	MOBILIARIO Y EQUIPO EDUCACIONAL Y RECREATIVO	0.00	2,449,324.58	-2,449,324.58
2623	CAMARAS FOTOGRAFICAS Y DE VIDEO	0.00	2,449,324.58	-2,449,324.58
262301	CAMARAS FOTOGRAFICAS Y DE VIDEO	0.00	2,449,324.58	-2,449,324.58
264	VEHICULOS Y EQUIPO DE TRANSPORTE, TRACCION Y ELEVACION	0.00	10,580,056.02	-10,580,056.02



JUNTA CENTRAL ELECTORAL
DIRECCION FINANCIERA
UNIDAD DE PRESUPUESTO INSTITUCIONAL (UPI)

**DETALLE POR OBJETO DEL GASTO DE LA EJECUCION PRESUPUESTARIA DEL PROGRAMA DE DECLARACIONES OPORTUNAS
Y TARDÍAS DE NACIMIENTO, ACUERDO INTERINSTITUCIONAL JCE-DIGEPEP**

DEL 01/01/2019 AL 31/12/2019

RD\$

CUENTA	DENOMINACION	PRESUPUESTO ASIGNADO	PRESUPUESTO EJECUTADO	RESULTADO PRESUPUESTARIO
2641	AUTOMOVILES Y CAMIONES	0.00	10,580,056.02	-10,580,056.02
264101	AUTOMOVILES Y CAMIONES	0.00	10,580,056.02	-10,580,056.02
265	MAQUINARIA, OTROS EQUIPOS Y HERRAMIENTAS	0.00	7,962,052.00	-7,962,052.00
2655	EQUIPO DE COMUNICACION, TELECOMUNICACIONES Y SEÑALAMIENTO	0.00	29,250.00	-29,250.00
265501	EQUIPO DE COMUNICACION, TELECOMUNICACIONES Y SEÑALAMIENTO	0.00	29,250.00	-29,250.00
2656	EQUIPO DE GENERACION ELECTRICA, APARATOS Y ACCESORIOS ELECTRICOS	0.00	7,932,802.00	-7,932,802.00
265601	EQUIPO DE GENERACION ELECTRICA, APARATOS Y ACCESORIOS ELECTRICOS	0.00	7,932,802.00	-7,932,802.00
268	BIENES INTANGIBLES	0.00	608,337.11	-608,337.11
2688	LICENCIAS INFORMÁTICAS E INTELECTUALES, INDUSTRIALES Y COMERCIALES	0.00	608,337.11	-608,337.11
268801	LICENCIAS INFORMÁTICAS	0.00	608,337.11	-608,337.11



Junta Central Electoral
Garantía de Identidad y Democracia

DIRECCION FINANCIERA
UNIDAD DE PRESUPUESTO INSTITUCIONAL (UPI)

DETALLE POR OBJETO DEL GASTO DE LA EJECUCION PRESUPUESTARIA
DEL PROGRAMA DE DECLARACIONES OPORTUNAS Y TARDÍAS DE NACIMIENTO
ACUERDO INTERINSTITUCIONAL JCE-DIGEPEP
MENSUAL Y ACUMULADO

DEL 01/01/2019 AL 31/12/2019

ANEXO 8 - 2



JUNTA CENTRAL ELECTORAL
DIRECCION FINANCIERA
UNIDAD DE PRESUPUESTO INSTITUCIONAL (UPI)

DETALLE POR OBJETO DEL GASTO DE LA EJECUCION PRESUPUESTARIA DEL PROGRAMA DE DECLARACIONES OPORTUNAS
Y TARDÍAS DE NACIMIENTO, ACUERDO INTERINSTITUCIONAL JCE-DIGEPEP
MENSUAL Y ACUMULADO
DEL 01/01/2019 AL 31/12/2019
RD\$

CUENTA	DENOMINACION	EJECUTADO ENERO	EJECUTADO FEBRERO	EJECUTADO MARZO	EJECUTADO ABRIL	EJECUTADO MAYO	EJECUTADO JUNIO	EJECUTADO JULIO	EJECUTADO AGOSTO	EJECUTADO SEPTIEMBRE	EJECUTADO OCTUBRE	EJECUTADO NOVIEMBRE	EJECUTADO DICIEMBRE	ACUMULADO ENERO / DICIEMBRE
	TOTAL EJECUTADO	55,367,870.44	12,597,410.45	9,698,094.20	4,492,895.76	4,925,140.30	4,975,522.93	7,295,479.73	8,560,525.39	4,679,764.52	5,570,482.66	4,430,802.30	11,017,434.34	133,611,423.02
21	SERVICIOS PERSONALES	2,943,200.00	3,306,600.00	3,284,600.00	3,226,512.50	3,232,204.98	3,147,212.50	3,635,591.87	3,162,096.74	3,191,239.96	3,462,912.50	3,108,741.42	3,069,487.50	38,770,399.97
211	REMUNERACIONES	2,872,200.00	2,901,700.00	2,879,700.00	3,155,512.50	3,155,512.50	3,139,012.50	3,129,822.14	3,092,480.94	3,130,622.98	3,051,012.50	3,037,741.42	2,998,487.50	36,543,804.98
2111	REMUNERACIONES AL PERSONAL FIJO	1,870,500.00	1,870,500.00	1,864,500.00	2,044,312.50	2,044,312.50	2,045,962.50	2,029,462.50	2,029,462.50	2,029,462.50	1,975,012.50	1,975,012.50	1,957,687.50	23,736,187.50
211101	SUELDOS FIJOS	1,870,500.00	1,870,500.00	1,864,500.00	2,044,312.50	2,044,312.50	2,045,962.50	2,029,462.50	2,029,462.50	2,029,462.50	1,975,012.50	1,975,012.50	1,957,687.50	23,736,187.50
2112	REMUNERACIONES AL PERSONAL CON CARACTER TRANSITORIO	1,001,700.00	1,031,200.00	1,015,200.00	1,111,200.00	1,111,200.00	1,093,050.00	1,100,359.64	1,063,018.44	1,101,160.48	1,076,000.00	1,062,728.92	1,040,800.00	12,807,617.48
211202	SUELDOS DE PERSONAL NOMINAL	1,001,700.00	1,031,200.00	1,015,200.00	1,111,200.00	1,111,200.00	1,093,050.00	1,100,359.64	1,063,018.44	1,101,160.48	1,076,000.00	1,062,728.92	1,040,800.00	12,807,617.48
212	SOBRESUELDOS	71,000.00	404,900.00	404,900.00	71,000.00	76,692.48	8,200.00	505,769.73	69,615.80	60,616.98	411,900.00	71,000.00	71,000.00	2,226,594.99
2122	COMPENSACION	71,000.00	404,900.00	404,900.00	71,000.00	76,692.48	8,200.00	505,769.73	69,615.80	60,616.98	411,900.00	71,000.00	71,000.00	2,226,594.99
212202	COMPENSACION POR HORAS EXTRAORDINARIAS	71,000.00	404,900.00	404,900.00	71,000.00	69,892.48	-	487,369.73	69,615.80	60,616.98	393,700.00	71,000.00	71,000.00	2,174,994.99
212205	COMPENSACION SERVICIOS DE SEGURIDAD	-	-	-	-	6,800.00	8,200.00	18,400.00	-	-	18,200.00	-	-	51,600.00
22	SERVICIOS NO PERSONALES	142,861.06	1,289,191.14	949,218.48	424,540.23	1,055,721.41	632,537.57	1,462,628.88	1,121,983.38	1,196,811.74	1,516,721.13	1,167,609.24	939,560.43	11,899,384.69
221	SERVICIOS BASICOS	31,525.00	32,247.65	31,525.00	31,525.00	31,530.14	31,525.00	31,525.00	31,525.00	31,525.00	31,525.00	-	63,050.00	379,027.79
2213	TELEFONO LOCAL	31,525.00	32,247.65	31,525.00	31,525.00	31,530.14	31,525.00	31,525.00	31,525.00	31,525.00	31,525.00	-	63,050.00	379,027.79
221301	TELEFONO LOCAL	31,525.00	32,247.65	31,525.00	31,525.00	31,530.14	31,525.00	31,525.00	31,525.00	31,525.00	31,525.00	-	63,050.00	379,027.79
222	PUBLICIDAD IMPRESION Y ENCUADERNACION	-	1,083,346.20	-	-	254,644.00	-	25,970.15	-	-	-	-	-	1,363,960.35
2221	PUBLICIDAD Y PROPAGANDA	-	1,083,346.20	-	-	254,644.00	-	-	-	-	-	-	-	1,337,990.20
222101	PUBLICIDAD Y PROPAGANDA	-	1,083,346.20	-	-	254,644.00	-	-	-	-	-	-	-	1,337,990.20
2222	IMPRESION Y ENCUADERNACION	-	-	-	-	-	-	25,970.15	-	-	-	-	-	25,970.15
222201	IMPRESION Y ENCUADERNACION	-	-	-	-	-	-	25,970.15	-	-	-	-	-	25,970.15
223	VIATICOS	98,225.00	90,537.50	417,087.50	275,625.00	491,337.50	414,037.50	609,812.50	406,450.00	495,900.00	465,262.50	903,011.50	353,187.50	5,020,474.00
2231	VIATICOS DENTRO DEL PAIS	98,225.00	90,537.50	417,087.50	275,625.00	491,337.50	414,037.50	609,812.50	406,450.00	495,900.00	465,262.50	903,011.50	353,187.50	5,020,474.00
223101	VIATICOS DENTRO DEL PAIS	98,225.00	90,537.50	417,087.50	275,625.00	491,337.50	414,037.50	609,812.50	406,450.00	495,900.00	465,262.50	903,011.50	353,187.50	5,020,474.00



JUNTA CENTRAL ELECTORAL
DIRECCION FINANCIERA
UNIDAD DE PRESUPUESTO INSTITUCIONAL (UPI)

DETALLE POR OBJETO DEL GASTO DE LA EJECUCION PRESUPUESTARIA DEL PROGRAMA DE DECLARACIONES OPORTUNAS
Y TARDÍAS DE NACIMIENTO, ACUERDO INTERINSTITUCIONAL JCE-DIGEPEP
MENSUAL Y ACUMULADO
DEL 01/01/2019 AL 31/12/2019
RD\$

CUENTA	DENOMINACION	EJECUTADO ENERO	EJECUTADO FEBRERO	EJECUTADO MARZO	EJECUTADO ABRIL	EJECUTADO MAYO	EJECUTADO JUNIO	EJECUTADO JULIO	EJECUTADO AGOSTO	EJECUTADO SEPTIEMBRE	EJECUTADO OCTUBRE	EJECUTADO NOVIEMBRE	EJECUTADO DICIEMBRE	ACUMULADO ENERO / DICIEMBRE
224	TRANSPORTE Y ALMACENAJE	2,275.00	-	29,750.00	95,650.00	149,650.00	100,200.00	132,050.00	149,234.00	68,572.00	127,545.00	82,893.00	64,121.00	1,001,940.00
2241	PASAJES	1,075.00	-	29,750.00	95,650.00	147,850.00	93,600.00	126,750.00	137,300.00	66,100.00	118,400.00	74,500.00	60,620.00	951,595.00
224101	PASAJES PARA TRANSPORTE TERRESTRE	1,075.00	-	29,750.00	95,650.00	147,850.00	93,600.00	126,750.00	137,300.00	66,100.00	118,400.00	74,500.00	60,620.00	951,595.00
2242	FLETES	1,200.00	-	-	-	1,800.00	6,600.00	5,300.00	10,800.00	1,000.00	5,400.00	6,200.00	2,000.00	40,300.00
224201	FLETES	1,200.00	-	-	-	1,800.00	6,600.00	5,300.00	10,800.00	1,000.00	5,400.00	6,200.00	2,000.00	40,300.00
2244	PEAJE	-	-	-	-	-	-	-	1,134.00	1,472.00	3,745.00	2,193.00	1,501.00	10,045.00
224401	PEAJE	-	-	-	-	-	-	-	1,134.00	1,472.00	3,745.00	2,193.00	1,501.00	10,045.00
225	ALQUILERES Y RENTAS	-	-	-	-	-	-	-	-	315,000.00	735,000.00	-	158,075.00	1,208,075.00
2254	ALQUILERES DE EQUIPOS DE TRANSPORTE, TRACCION Y ELEVACION	-	-	-	-	-	-	-	-	315,000.00	735,000.00	-	158,075.00	1,208,075.00
225401	ALQUILERES DE EQUIPOS DE TRANSPORTE, TRACCION Y ELEVACION	-	-	-	-	-	-	-	-	315,000.00	735,000.00	-	158,075.00	1,208,075.00
227	SERVICIOS DE CONSERVACION, REPARACIONES MENORES E INSTALACIONES TEMPORALES	-	-	421,400.00	16,723.61	-	-	494,917.64	236,872.65	121,930.80	-	-	35,494.40	1,327,339.10
2271	OBRAS MENORES	-	-	421,400.00	-	-	-	494,917.64	236,872.65	121,930.80	-	-	-	1,275,121.09
227101	OBRAS MENORES EN EDIFICACIONES	-	-	-	-	-	-	-	-	31,751.60	-	-	-	31,751.60
227104	MANTENIMIENTO Y REPARACION DE OBRAS CIVILES EN INSTALACIONES VARIAS	-	-	421,400.00	-	-	-	494,917.64	236,872.65	90,179.20	-	-	-	1,243,369.49
2272	REPARACIONES DE MAQUINARIAS Y EQUIPOS	-	-	-	16,723.61	-	-	-	-	-	-	-	35,494.40	52,218.01
227204	MANTENIMIENTO Y REPARACION DE EQUIPO DE OFICINA Y MUEBLES	-	-	-	-	-	-	-	-	-	-	-	35,494.40	35,494.40
227206	MANTENIMIENTO Y REPARACION DE EQUIPOS DE TRANSPORTE, TRACCION Y ELEVACION	-	-	-	16,723.61	-	-	-	-	-	-	-	-	16,723.61
228	OTROS SERVICIOS NO PERSONALES	10,836.06	83,059.79	49,455.98	5,016.62	128,559.77	86,775.07	168,353.59	297,901.73	163,883.94	157,388.63	181,704.74	265,632.53	1,598,568.45
2282	COMISIONES Y GASTOS BANCARIOS	175.00	175.00	175.00	175.00	175.00	175.00	175.00	383.33	175.00	175.00	175.00	175.00	2,308.33
228201	COMISIONES Y GASTOS BANCARIOS	175.00	175.00	175.00	175.00	175.00	175.00	175.00	383.33	175.00	175.00	175.00	175.00	2,308.33
2286	ORGANIZACION DE EVENTOS Y FESTIVIDADES	-	-	-	-	126,566.00	82,666.00	42,192.00	234,303.00	105,385.00	99,179.00	102,811.00	142,045.00	935,147.00
228601	EVENTOS GENERALES	-	-	-	-	126,566.00	82,666.00	42,192.00	234,303.00	105,385.00	99,179.00	102,811.00	142,045.00	935,147.00
2287	SERVICIOS TECNICOS Y PROFESIONALES	2,000.00	-	-	-	-	-	120,000.00	56,000.00	56,000.00	56,000.00	76,000.00	112,000.00	478,000.00



JUNTA CENTRAL ELECTORAL
DIRECCION FINANCIERA
UNIDAD DE PRESUPUESTO INSTITUCIONAL (UPI)

**DETALLE POR OBJETO DEL GASTO DE LA EJECUCION PRESUPUESTARIA DEL PROGRAMA DE DECLARACIONES OPORTUNAS
Y TARDÍAS DE NACIMIENTO, ACUERDO INTERINSTITUCIONAL JCE-DIGEPEP
MENSUAL Y ACUMULADO
DEL 01/01/2019 AL 31/12/2019
RD\$**

CUENTA	DENOMINACION	EJECUTADO ENERO	EJECUTADO FEBRERO	EJECUTADO MARZO	EJECUTADO ABRIL	EJECUTADO MAYO	EJECUTADO JUNIO	EJECUTADO JULIO	EJECUTADO AGOSTO	EJECUTADO SEPTIEMBRE	EJECUTADO OCTUBRE	EJECUTADO NOVIEMBRE	EJECUTADO DICIEMBRE	ACUMULADO ENERO / DICIEMBRE
228704	SERVICIOS DE CAPACITACION	-	-	-	-	-	-	120,000.00	56,000.00	56,000.00	56,000.00	76,000.00	112,000.00	476,000.00
228706	OTROS SERVICIOS TECNICOS PROFESIONALES	2,000.00	-	-	-	-	-	-	-	-	-	-	-	2,000.00
2288	IMPUESTOS, DERECHOS Y TASAS	8,661.06	82,884.79	6,750.33	4,841.62	1,818.77	3,934.07	5,986.59	7,215.40	2,323.94	2,034.63	2,718.74	11,412.53	140,582.47
228801	IMPUESTOS	8,661.06	82,884.79	6,750.33	4,841.62	1,818.77	3,934.07	5,986.59	7,215.40	2,323.94	2,034.63	2,718.74	11,412.53	140,582.47
2289	OTROS GASTOS OPERATIVOS	-	-	42,530.65	-	-	-	-	-	-	-	-	-	42,530.65
228905	OTROS GASTOS OPERATIVOS NO IDENTIFICADOS PRECEDENTEMENTE	-	-	42,530.65	-	-	-	-	-	-	-	-	-	42,530.65
23	MATERIALES Y SUMINISTROS	545,415.74	2,345,252.66	112,563.60	285,660.29	637,213.91	234,836.86	329,849.04	453,233.27	282,862.82	516,109.03	134,051.64	470,266.91	6,347,315.77
231	ALIMENTOS Y BEBIDAS PARA PERSONAS	86,756.22	12,722.85	-	-	160,836.12	217,361.64	252,949.20	264,945.21	24,468.74	133,379.40	66,399.36	97,117.00	1,316,935.74
2311	ALIMENTOS Y BEBIDAS PARA PERSONAS	86,756.22	11,875.00	-	-	160,836.12	152,319.10	209,587.50	263,874.30	24,468.74	133,379.40	61,301.76	80,441.00	1,184,839.14
231101	ALIMENTOS Y BEBIDAS PARA PERSONAS	86,756.22	11,875.00	-	-	160,836.12	152,319.10	209,587.50	263,874.30	24,468.74	133,379.40	61,301.76	80,441.00	1,184,839.14
2314	MADERA, CORCHO Y SUS MANUFACTURAS	-	847.85	-	-	-	65,042.54	43,361.70	1,070.91	-	-	5,097.60	16,676.00	132,096.60
231401	MADERA, CORCHO Y SUS MANUFACTURAS	-	847.85	-	-	-	65,042.54	43,361.70	1,070.91	-	-	5,097.60	16,676.00	132,096.60
232	TEXTILES Y VESTUARIOS	-	-	-	-	39,447.99	-	-	-	-	13,500.00	-	221,250.00	274,197.99
2322	ACABADOS TEXTILES	-	-	-	-	39,447.99	-	-	-	-	13,500.00	-	-	52,947.99
232201	ACABADOS TEXTILES	-	-	-	-	39,447.99	-	-	-	-	13,500.00	-	-	52,947.99
2323	PRENDAS DE VESTIR	-	-	-	-	-	-	-	-	-	-	-	221,250.00	221,250.00
232301	PRENDAS DE VESTIR	-	-	-	-	-	-	-	-	-	-	-	221,250.00	221,250.00
233	PRODUCTOS DE PAPEL, CARTON E IMPRESOS	-	21,796.81	-	131,358.26	66,767.90	-	63,000.00	3,000.00	76,416.80	-	-	-	362,339.77
2331	PAPEL DE ESCRITORIO	-	-	-	25,218.96	39,648.00	-	-	-	-	-	-	-	64,866.96
233101	PAPEL DE ESCRITORIO	-	-	-	25,218.96	39,648.00	-	-	-	-	-	-	-	64,866.96
2332	PRODUCTOS DE PAPEL Y CARTON	-	34.81	-	57,639.27	12,198.80	-	-	3,000.00	76,416.80	-	-	-	149,289.68
233201	PRODUCTOS DE PAPEL Y CARTON	-	34.81	-	57,639.27	12,198.80	-	-	3,000.00	76,416.80	-	-	-	149,289.68
2333	PRODUCTOS DE ARTES GRAFICAS	-	-	-	-	14,921.10	-	-	-	-	-	-	-	14,921.10



JUNTA CENTRAL ELECTORAL
DIRECCION FINANCIERA
UNIDAD DE PRESUPUESTO INSTITUCIONAL (UPI)

DETALLE POR OBJETO DEL GASTO DE LA EJECUCION PRESUPUESTARIA DEL PROGRAMA DE DECLARACIONES OPORTUNAS
Y TARDÍAS DE NACIMIENTO, ACUERDO INTERINSTITUCIONAL JCE-DIGEPEP
MENSUAL Y ACUMULADO
DEL 01/01/2019 AL 31/12/2019
RD\$

CUENTA	DENOMINACION	EJECUTADO ENERO	EJECUTADO FEBRERO	EJECUTADO MARZO	EJECUTADO ABRIL	EJECUTADO MAYO	EJECUTADO JUNIO	EJECUTADO JULIO	EJECUTADO AGOSTO	EJECUTADO SEPTIEMBRE	EJECUTADO OCTUBRE	EJECUTADO NOVIEMBRE	EJECUTADO DICIEMBRE	ACUMULADO ENERO / DICIEMBRE
233301	PRODUCTOS DE ARTES GRAFICAS	-	-	-	-	14,921.10	-	-	-	-	-	-	-	14,921.10
2334	LIBROS, REVISTAS Y PERIODICOS	-	21,762.00	-	48,500.03	-	-	-	-	-	-	-	-	70,262.03
233401	LIBROS, REVISTAS Y PERIODICOS	-	21,762.00	-	48,500.03	-	-	-	-	-	-	-	-	70,262.03
2335	TEXTOS DE ENSEÑANZA	-	-	-	-	-	-	63,000.00	-	-	-	-	-	63,000.00
233501	TEXTOS DE ENSEÑANZA	-	-	-	-	-	-	63,000.00	-	-	-	-	-	63,000.00
235	PRODUCTOS DE CUERO, CAUCHO Y PLASTICO	-	454,481.98	-	3,865.21	5,380.80	-	2,525.94	17,020.19	22,759.39	9,167.43	-	-	515,200.94
2353	LLANTAS Y NEUMATICOS	-	444,649.96	-	-	-	-	-	-	-	-	-	-	444,649.96
235301	LLANTAS Y NEUMATICOS	-	444,649.96	-	-	-	-	-	-	-	-	-	-	444,649.96
2354	ARTICULOS DE CAUCHO	-	-	-	-	-	-	-	605.84	-	-	-	-	605.84
235401	ARTICULOS DE CAUCHO	-	-	-	-	-	-	-	605.84	-	-	-	-	605.84
2355	ARTICULOS DE PLASTICO	-	9,832.02	-	3,865.21	5,380.80	-	2,525.94	16,414.35	22,759.39	9,167.43	-	-	69,945.14
235501	ARTICULOS DE PLASTICO	-	9,832.02	-	3,865.21	5,380.80	-	2,525.94	16,414.35	22,759.39	9,167.43	-	-	69,945.14
236	PRODUCTOS DE MINERALES, METALICOS Y NO METALICOS	-	14,088.26	109,413.00	38,114.00	89,960.23	9,775.12	692.19	51,540.03	2,366.81	162,985.96	-	-	478,935.60
2361	PRODUCTOS DE CEMENTO, CAL, ASBESTO, YESO Y ARCILLA	-	2,146.62	17,790.00	-	-	-	-	14,037.05	-	3,515.00	-	-	37,488.67
236101	PRODUCTOS DE CEMENTO	-	-	17,790.00	-	-	-	-	14,037.05	-	3,515.00	-	-	35,342.05
236104	PRODUCTOS DE YESO	-	2,146.62	-	-	-	-	-	-	-	-	-	-	2,146.62
2362	PRODUCTOS DE VIDRIO, LOZA Y PORCELANA	-	-	-	-	7,587.26	9,775.12	-	30,022.23	-	18,152.49	-	-	65,537.10
236201	PRODUCTOS DE VIDRIO	-	-	-	-	7,587.26	9,775.12	-	986.00	-	-	-	-	18,348.38
236203	PRODUCTOS DE PORCELANA	-	-	-	-	-	-	-	29,036.23	-	18,152.49	-	-	47,188.72
2363	PRODUCTOS METALICOS Y SUS DERIVADOS	-	11,941.64	91,623.00	38,114.00	82,372.97	-	692.19	7,480.75	2,366.81	141,318.47	-	-	375,909.83
236301	PRODUCTOS FERROSOS	-	846.76	6,123.00	-	945.30	-	-	1,121.73	968.52	-	-	-	10,005.31
236303	ESTRUCTURAS METALICAS ACABADAS	-	-	57,500.00	38,114.00	61,012.59	-	-	-	-	-	-	-	156,626.59
236304	HERRAMIENTAS MENORES	-	-	-	-	-	-	-	63.72	-	-	-	-	63.72



JUNTA CENTRAL ELECTORAL
DIRECCION FINANCIERA
UNIDAD DE PRESUPUESTO INSTITUCIONAL (UPI)

**DETALLE POR OBJETO DEL GASTO DE LA EJECUCION PRESUPUESTARIA DEL PROGRAMA DE DECLARACIONES OPORTUNAS
Y TARDÍAS DE NACIMIENTO, ACUERDO INTERINSTITUCIONAL JCE-DIGEPEP
MENSUAL Y ACUMULADO
DEL 01/01/2019 AL 31/12/2019
RD\$**

CUENTA	DENOMINACION	EJECUTADO ENERO	EJECUTADO FEBRERO	EJECUTADO MARZO	EJECUTADO ABRIL	EJECUTADO MAYO	EJECUTADO JUNIO	EJECUTADO JULIO	EJECUTADO AGOSTO	EJECUTADO SEPTIEMBRE	EJECUTADO OCTUBRE	EJECUTADO NOVIEMBRE	EJECUTADO DICIEMBRE	ACUMULADO ENERO / DICIEMBRE
236306	ACCESORIOS DE METAL	-	11,094.88	28,000.00	-	20,415.08	-	692.19	6,295.30	1,398.29	141,318.47	-	-	209,214.21
237	COMBUSTIBLES, LUBRICANTES, PRODUCTOS QUIMICOS Y CONEXOS	4,219.81	1,212.51	-	1,099.75	195,839.98	-	-	108,292.61	68,462.43	84,970.38	67,652.28	124,939.91	656,689.66
2371	COMBUSTIBLES Y LUBRICANTES	4,219.81	-	-	-	-	-	-	104,121.57	60,408.93	72,922.78	47,624.26	124,939.91	414,237.26
237101	GASOLINA	2,008.81	-	-	-	-	-	-	14,000.60	13,800.00	11,800.00	11,456.70	25,500.00	78,566.11
237102	GASOIL	2,211.00	-	-	-	-	-	-	90,120.97	46,608.93	61,122.78	36,167.56	99,439.91	335,671.15
2372	PRODUCTOS QUIMICOS Y CONEXOS	-	1,212.51	-	1,099.75	195,839.98	-	-	4,171.04	8,053.50	12,047.60	20,028.02	-	242,452.40
237206	PINTURAS, BARNICES, LACAS, DILUYENTES Y ABSORBENTES PARA PINTURAS	-	-	-	1,099.75	35,575.00	-	-	1,121.00	-	8,770.60	20,028.02	-	66,594.37
237299	OTROS PRODUCTOS QUIMICOS Y CONEXOS	-	1,212.51	-	-	160,264.98	-	-	3,050.04	8,053.50	3,277.00	-	-	175,858.03
239	PRODUCTOS Y UTILES VARIOS	454,439.71	1,840,950.25	3,150.60	111,223.07	78,980.89	7,700.10	10,681.71	8,435.23	88,388.65	112,105.86	-	26,960.00	2,743,016.07
2392	UTILES DE ESCRITORIO, OFICINA, INFORMATICA Y DE ENSEÑANZA	454,439.71	1,818,630.83	3,150.60	93,523.07	64,446.50	2,342.00	3,835.00	-	67,236.40	1,220.00	-	-	2,508,824.11
239201	UTILES DE ESCRITORIO, OFICINA E INFORMATICA	454,439.71	1,817,758.85	3,150.60	93,523.07	64,446.50	2,342.00	3,835.00	-	67,236.40	1,220.00	-	-	2,507,952.13
239202	UTILES ESCOLARES	-	871.98	-	-	-	-	-	-	-	-	-	-	871.98
2395	UTILES DE COCINA Y COMEDOR	-	-	-	-	-	5,358.10	-	-	-	-	-	-	5,358.10
239501	UTILES DE COCINA Y COMEDOR	-	-	-	-	-	5,358.10	-	-	-	-	-	-	5,358.10
2396	PRODUCTOS ELECTRICOS Y AFINES	-	22,319.42	-	-	13,810.07	-	6,846.71	8,435.23	19,181.25	110,885.86	-	26,960.00	208,438.54
239601	PRODUCTOS ELECTRICOS Y AFINES	-	22,319.42	-	-	13,810.07	-	6,846.71	8,435.23	19,181.25	110,885.86	-	26,960.00	208,438.54
2398	OTROS REPUESTOS Y ACCESORIOS MENORES	-	-	-	17,700.00	-	-	-	-	-	-	-	-	17,700.00
239801	OTROS REPUESTOS Y ACCESORIOS MENORES	-	-	-	17,700.00	-	-	-	-	-	-	-	-	17,700.00
2399	PRODUCTOS Y UTILES VARIOS N.I.P.	-	-	-	-	724.32	-	-	-	1,971.00	-	-	-	2,695.32
239901	PRODUCTOS Y UTILES VARIOS N.I.P.	-	-	-	-	724.32	-	-	-	1,971.00	-	-	-	2,695.32
26	BIENES MUEBLES, INMUEBLES E INTANGIBLES	51,736,393.64	5,656,366.65	5,351,712.12	556,182.74	-	960,936.00	1,867,409.94	3,823,212.00	8,850.00	74,740.00	20,400.00	6,538,119.50	76,594,322.59
261	MOBILIARIO Y EQUIPO	40,148,658.11	3,771,430.59	2,126,712.12	556,182.74	-	15,576.00	1,867,409.94	41,772.00	-	4,750.00	-	6,462,061.38	54,994,552.88
2611	MUEBLES DE OFICINA Y ESTANTERIA	-	16,767.80	-	11,125.16	-	-	1,607,219.94	-	-	-	-	6,462,061.38	8,097,174.28



JUNTA CENTRAL ELECTORAL
DIRECCION FINANCIERA
UNIDAD DE PRESUPUESTO INSTITUCIONAL (UPI)

**DETALLE POR OBJETO DEL GASTO DE LA EJECUCION PRESUPUESTARIA DEL PROGRAMA DE DECLARACIONES OPORTUNAS
Y TARDÍAS DE NACIMIENTO, ACUERDO INTERINSTITUCIONAL JCE-DIGEPEP
MENSUAL Y ACUMULADO
DEL 01/01/2019 AL 31/12/2019
RD\$**

CUENTA	DENOMINACION	EJECUTADO ENERO	EJECUTADO FEBRERO	EJECUTADO MARZO	EJECUTADO ABRIL	EJECUTADO MAYO	EJECUTADO JUNIO	EJECUTADO JULIO	EJECUTADO AGOSTO	EJECUTADO SEPTIEMBRE	EJECUTADO OCTUBRE	EJECUTADO NOVIEMBRE	EJECUTADO DICIEMBRE	ACUMULADO ENERO / DICIEMBRE
261101	MUEBLES DE OFICINA Y ESTANTERIA	-	16,767.80	-	11,125.16	-	-	1,607,219.94	-	-	-	-	6,462,061.38	8,097,174.28
2613	EQUIPO COMPUTACIONAL	40,148,658.11	3,718,737.79	2,126,712.12	406,407.58	-	-	-	-	-	-	-	-	46,400,515.60
261301	EQUIPO COMPUTACIONAL	40,148,658.11	3,718,737.79	2,126,712.12	406,407.58	-	-	-	-	-	-	-	-	46,400,515.60
2614	ELECTRODOMESTICOS	-	35,925.00	-	-	-	15,576.00	-	41,772.00	-	4,750.00	-	-	98,023.00
261401	ELECTRODOMESTICOS	-	35,925.00	-	-	-	15,576.00	-	41,772.00	-	4,750.00	-	-	98,023.00
2619	OTROS MOBILIARIOS Y EQUIPOS NO IDENTIFICADOS PRECEDENTEMENTE	-	-	-	138,650.00	-	-	260,190.00	-	-	-	-	-	398,840.00
261901	OTROS MOBILIARIOS Y EQUIPOS NO IDENTIFICADOS PRECEDENTEMENTE	-	-	-	138,650.00	-	-	260,190.00	-	-	-	-	-	398,840.00
262	MOBILIARIO Y EQUIPO EDUCACIONAL Y RECREATIVO	2,449,324.58	-	-	-	-	-	-	-	-	-	-	-	2,449,324.58
2623	CAMARAS FOTOGRAFICAS Y DE VIDEO	2,449,324.58	-	-	-	-	-	-	-	-	-	-	-	2,449,324.58
262301	CAMARAS FOTOGRAFICAS Y DE VIDEO	2,449,324.58	-	-	-	-	-	-	-	-	-	-	-	2,449,324.58
264	VEHICULOS Y EQUIPO DE TRANSPORTE, TRACCION Y ELEVACION	1,275,598.95	1,276,598.95	3,225,000.00	-	-	945,360.00	-	3,781,440.00	-	-	-	76,058.12	10,580,056.02
2641	AUTOMOVILES Y CAMIONES	1,275,598.95	1,276,598.95	3,225,000.00	-	-	945,360.00	-	3,781,440.00	-	-	-	76,058.12	10,580,056.02
264101	AUTOMOVILES Y CAMIONES	1,275,598.95	1,276,598.95	3,225,000.00	-	-	945,360.00	-	3,781,440.00	-	-	-	76,058.12	10,580,056.02
265	MAQUINARIA, OTROS EQUIPOS Y HERRAMIENTAS	7,862,812.00	-	-	-	-	-	-	-	8,850.00	69,990.00	20,400.00	-	7,962,052.00
2655	EQUIPO DE COMUNICACION, TELECOMUNICACIONES Y SEÑALAMIENTO	-	-	-	-	-	-	-	-	8,850.00	-	20,400.00	-	29,250.00
265501	EQUIPO DE COMUNICACION, TELECOMUNICACIONES Y SEÑALAMIENTO	-	-	-	-	-	-	-	-	8,850.00	-	20,400.00	-	29,250.00
2656	EQUIPO DE GENERACION ELECTRICA, APARATOS Y ACCESORIOS ELECTRICOS	7,862,812.00	-	-	-	-	-	-	-	-	69,990.00	-	-	7,932,802.00
265601	EQUIPO DE GENERACION ELECTRICA, APARATOS Y ACCESORIOS ELECTRICOS	7,862,812.00	-	-	-	-	-	-	-	-	69,990.00	-	-	7,932,802.00
268	BIENES INTANGIBLES	-	608,337.11	-	-	-	-	-	-	-	-	-	-	608,337.11
2688	LICENCIAS INFORMÁTICAS E INTELECTUALES, INDUSTRIALES Y COMERCIALES	-	608,337.11	-	-	-	-	-	-	-	-	-	-	608,337.11
268801	LICENCIAS INFORMÁTICAS	-	608,337.11	-	-	-	-	-	-	-	-	-	-	608,337.11



Junta Central Electoral
Garantía de Identidad y Democracia

DIRECCION FINANCIERA

UNIDAD DE PRESUPUESTO INSTITUCIONAL (UPI)

**RESUMEN DE LOS PAGOS REALIZADOS CON EL APORTE DE GOBIERNO PARA SALDAR
LA DEUDA PROVENIENTE DEL PROCESO ELECTORAL DEL AÑO 2016 Y COMPROMISOS
CORRIENTES DEL PERÍODO ACTUAL**

DEL 01/01/2019 AL 31/12/2019

ANEXO 9



JUNTA CENTRAL ELECTORAL

DIRECCION FINANCIERA

UNIDAD DE PRESUPUESTO INSTITUCIONAL (UPI)

RESUMEN DE LOS PAGOS REALIZADOS CON EL APOORTE DEL GOBIERNO PARA SALDAR LA DEUDA PROVENIENTE DEL PROCESO ELECTORAL DEL AÑO 2016 Y COMPROMISOS CORRIENTES DEL PERÍODO ACTUAL

DEL 01/01/2019 AL 31/12/2019

RD\$

CONCEPTO	SUPLIDORES	MONTO TOTAL
SUPLIDORES DE BIENES Y SERVICIOS	413,000,074.03	
COLECTOR DE IMPUESTOS INTERNOS	149,532,370.93	
COMPENSACION MILITARES	35,584,000.00	
PLAN DE RETIRO, PENSIÓN Y JUBILACIÓN	150,000,000.00	
IMPUESTOS DEL 0.15%	1,055,644.43	
COMISIONES Y GASTOS BANCARIOS	3,624.00	749,175,713.39
TOTAL PAGOS CON CARGO AL APOORTE DEL GOBIERNO PARA SALDAR LA DEUDA 2016	749,175,713.39	749,175,713.39
FONDOS APORTADOS POR EL ESTADO EN EL PERIODO ENERO-SEPTIEMBRE 2019		1,188,000,000.00
BALANCE DISPONIBLE DESPUÉS DE PAGO		438,824,286.61
APORTES DISPONIBLES AL 31/12/2018		27,423,612.39
REINTEGROS		12,000.00
APLICACIONES FINANCIERAS (Disminución de cuentas por pagar del periodo corriente)		8,558,965.07
BALANCE DISPONIBLE AL 30/09/2019		474,818,864.07



Junta Central Electoral
Garantía de Identidad y Democracia

DIRECCION FINANCIERA

UNIDAD DE PRESUPUESTO INSTITUCIONAL (UPI)

**DETALLE POR BENEFICIARIO DE LOS PAGOS REALIZADOS CON EL APOORTE DEL GOBIERNO
PARA SALDAR LA DEUDA PROVENIENTE DEL PROCESO ELECTORAL DEL AÑO 2016**

DEL 01/01/2019 AL 31/12/2019

ANEXO 9 - 1



JUNTA CENTRAL ELECTORAL

DIRECCION FINANCIERA

UNIDAD DE PRESUPUESTO INSTITUCIONAL (UPI)

**DETALLE POR BENEFICIARIO DE LOS PAGOS A SUPLIDORES DE BIENES Y SERVICIOS,
REALIZADOS CON EL APOORTE DEL GOBIERNO PARA SALDAR A LA DEUDA PROVENIENTE**

DEL PROCESO ELECTORAL DEL AÑO 2016

DEL 01/01/2019 AL 31/12/2019

RD\$

Beneficiario	Pagos Realizados
TOTAL DESEMBOLSADO	413,000,074.03
1 INDRA SISTEMAS S A	370,263,670.64
2 MODERCA RENT A CAR SRL	306,705.60
3 M P UNIFORMES DE EMPRESAS S R L	76,214.77
5 YTZHAK PESHACH	158,029.73
6 PRAMAC CARIBE SRL	89,984.44
7 LEASING AUTOMOTRIZ DEL SUR SRL	5,622,039.98
8 LEASING DEL ATLANTICO CORP	8,282,851.00
9 ADALBERTO FERRERAS MATOS	1,500.00
10 FUMIPLACE SRL	1,164,940.36
11 MASWAR SRL	26,368,402.04
12 CONEXIONES SOLANO CONECSOL SRL	495,086.70
13 DISTOSA SRL	103,840.00
14 GTS DOMINICANA SRL	66,808.77



Junta Central Electoral
Garantía de Identidad y Democracia

DIRECCION FINANCIERA

UNIDAD DE PRESUPUESTO INSTITUCIONAL (UPI)

**RESULTADO DEL ANALISIS FINANCIERO DE LOS INGRESOS DE AUTOGESTION
DEVENGADOS VS LOS GASTOS EJECUTADOS EN LAS OFICIALÍAS DEL ESTADO CIVIL Y
CENTROS DE SERVICIOS.**

DEL 01/01/2019 AL 31/12/2019

ANEXO 10



JUNTA CENTRAL ELECTORAL

DIRECCION FINANCIERA

UNIDAD DE PRESUPUESTO INSTITUCIONAL (UPI)

**RESULTADO DEL ANALISIS FINANCIERO DE INGRESOS DEVENGADOS VS GASTOS EJECUTADOS EN
LAS OFICIALÍAS DEL ESTADO CIVIL Y CENTROS DE SERVICIOS**

DEL 01/01/2019 AL 31/12/2019

RD\$

TOTAL DE INGRESOS	1,303,887,470.46
TOTAL EJECUTADO	1,292,631,098.93
SERVICIOS PERSONALES	1,054,560,291.95
SERVICIOS NO PERSONALES	106,535,418.96
MATERIALES Y SUMINISTROS	106,515,349.91
ACTIVOS FIJOS	25,020,038.11
RESULTADO	11,256,371.53



Junta Central Electoral
Garantía de Identidad y Democracia

DIRECCION FINANCIERA
UNIDAD DE PRESUPUESTO INSTITUCIONAL (UPI)

**RESULTADO DEL ANALISIS FINANCIERO DE LOS INGRESOS DE AUTOGESTION
DEVENGADOS VS LOS GASTOS EJECUTADOS EN LAS OFICINAS PARA EL REGISTRO DE
ELECTORES EN EL EXTERIOR (OPREE).**

DEL 01/01/2019 AL 31/12/2019

ANEXO 11



JUNTA CENTRAL ELECTORAL

DIRECCION FINANCIERA

UNIDAD DE PRESUPUESTO INSTITUCIONAL (UPI)

**RESULTADO DEL ANÁLISIS FINANCIERO DE INGRESOS DEVENGADOS VS GASTOS EJECUTADOS EN
LAS OFICINAS PARA EL REGISTRO DE ELECTORES EN EL EXTERIOR (OPREE)**

DEL 01/01/2019 AL 31/12/2019

RD\$

TOTAL DE INGRESOS	146,892,605.95
TOTAL EJECUTADO	161,561,723.74
SERVICIOS PERSONALES	139,438,330.17
SERVICIOS NO PERSONALES	17,866,827.88
MATERIALES Y SUMINISTROS	3,417,045.56
BIENES MUEBLES, INMUEBLES E INTANGIBLES	838,762.03
GASTOS FINANCIEROS	758.10
RESULTADO	-14,669,117.79



Junta Central Electoral
Garantía de Identidad y Democracia

DIRECCION FINANCIERA

UNIDAD DE PRESUPUESTO INSTITUCIONAL (UPI)

**SERVICIOS OFRECIDOS EN LAS DEPENDENCIAS DE LA JCE A NIVEL NACIONAL E
INTERNACIONAL.**

DEL 01/01/2019 AL 31/12/2019

ANEXO 12



JUNTA CENTRAL ELECTORAL
DIRECCION FINANCIERA
UNIDAD DE PRESUPUESTO INSTITUCIONAL (UPI)
SERVICIOS OFRECIDOS EN LAS DEPENDENCIAS DE LA JCE
A NIVEL NACIONAL
DEL 01/01/2019 AL 31/12/2019
RD\$

SERVICIOS OFRECIDOS EN OFICIALÍAS-CENTROS DE SERVICIOS Y CENTROS DE CEDULACIÓN ENERO-DICIEMBRE 2019		CANTIDAD
SERVICIOS OFRECIDOS EN OFICIALÍAS Y CENTROS DE SERVICIOS		
1	Reg. Nacimiento Oportuno	120,832
2	Reg. Nacimiento Tardío	18,416
3	Certificación NO declarado	1,413
4	Boletas Actas para Escolar	714,177
5	Reconocimiento Voluntario	6,782
6	Reconocimiento Judicial	472
7	Reconocimiento Acto Auténtico	5
8	Registro Defunciones	17,154
9	Busqueda Arch. Aportando Datos	9,919
10	Busqueda Arch. Sin Aport. Datos	10,409
11	Legitimación dentro Matrimonio	11,490
12	Reconstrucción Actas Nacimiento	2,461
13	Reconstrucción Acta Reconocimiento	11
14	Reconstrucción Acta Matrimonio	66
15	Reconstrucción Acta Divorcio	2
16	Reconstrucción Acta Defunción	8
17	Reg. de Transc. de Nac.	119
18	Reg. Sentencia Adopciones	163
19	Acta Nacimiento -Extracto	1,641,022
20	Acta Nacimiento -In extensa	430,576
21	Acta Reconocimiento -Extracto	885
22	Acta Reconocimiento -in Extensa	1,055



JUNTA CENTRAL ELECTORAL
DIRECCION FINANCIERA
UNIDAD DE PRESUPUESTO INSTITUCIONAL (UPI)
SERVICIOS OFRECIDOS EN LAS DEPENDENCIAS DE LA JCE
A NIVEL NACIONAL
DEL 01/01/2019 AL 31/12/2019
RD\$

SERVICIOS OFRECIDOS EN OFICIALÍAS-CENTROS DE SERVICIOS Y CENTROS DE CEDULACIÓN ENERO-DICIEMBRE 2019		CANTIDAD
23	Matr. en la Oficialia	35,368
24	Matr. fuera de la Oficialia	2,390
25	Matr. Extranj. No Res.-Oficialia	142
26	Matr. Extranj. No Res.Fuera-Ofic.	730
27	Matr. Un Contr.Extranj. Oficialía	7,102
28	Matr. Contr. Extranj.Fuera-Ofic.	1,587
29	Matr. Extranjeros Resid. Oficialia	69
30	Matr. Extranj. Resid. Fuera Ofic.	45
31	Transcripcion Matr. Canonicos	5,638
32	Transcripcion Matr. en el Extranj.	13
33	Registro Divorcio y Pronunc.	26,160
34	Expedicion Extracto Divorcio	35,438
35	Expedicion Extensa Acta Divorcio	39,815
36	Expedicion Extracto Defunciones	98,996
37	Expedicion In-extensas Actas Def.	14,761
38	Trans. Defunciones en extranjero	7
39	Reg. Trasncr. Rect. Acta Est. Civ.	7,465
40	Reg. Sent. Anula Acto Est. Civ.	2,108
41	Reg. Decreto Cambio Nombre	194
42	Autor. LLevar apellido otra pers.	82
43	Expedicion Extracto Matrimonio	120,066
44	Expedicion Extensa Acta Matrimonio	94,841
45	Declaraciones Tardias mayores	4,391
46	Boletas Actas para Cedula	220,946



JUNTA CENTRAL ELECTORAL
DIRECCION FINANCIERA
UNIDAD DE PRESUPUESTO INSTITUCIONAL (UPI)
SERVICIOS OFRECIDOS EN LAS DEPENDENCIAS DE LA JCE
A NIVEL NACIONAL
DEL 01/01/2019 AL 31/12/2019
RD\$

SERVICIOS OFRECIDOS EN OFICIALÍAS-CENTROS DE SERVICIOS Y CENTROS DE CEDULACIÓN ENERO-DICIEMBRE 2019		CANTIDAD
47	Legalización de Actas	6
48	Tramite Mensajeria Legalizaciones	222
49	Transc. Homolog. Divorc. Ext.	375
50	Cert. Informacion Cont. en Libros	2,227
51	Transc. Reconocimiento en Extr.	12
52	Anot. Marg. En Acta Nacimiento	6,596
53	Const. Nac. Oportuno	343
54	Cosnt. Nac. Tardio	2,026
55	Const. de Decl. Tard. Mayor 18	172
56	Legalización de Actas	0
57	Impugn. de Filiacion Materna	34
58	Envío de Acta (por mensajería)	0
59	Fines Correspond.	23
60	Primera Cedula Exterior	59
62	Solic. Corrección Resolución 02/09	514
63	Sol. Corrección Administrativa	7
64	Matrim. Fuera Ofic. Dom y Extr	102
65	Matrim. Dentro Ofic. Dom y Extr	14
66	Matrim. Dentro Ofic. Extra y Res.	76
67	Certificación Registro Civil	7
68	Vip Certificación Registro Civil	35
69	Autorización Matrimonio Especiales	1,301
70	Matrim. Fuera Ofic Dom.y Extr.Res.	0
71	Abonos a matrimonios	0



JUNTA CENTRAL ELECTORAL
DIRECCION FINANCIERA
UNIDAD DE PRESUPUESTO INSTITUCIONAL (UPI)
SERVICIOS OFRECIDOS EN LAS DEPENDENCIAS DE LA JCE
A NIVEL NACIONAL
DEL 01/01/2019 AL 31/12/2019
RD\$

SERVICIOS OFRECIDOS EN OFICIALÍAS-CENTROS DE SERVICIOS Y CENTROS DE CEDULACIÓN ENERO-DICIEMBRE 2019		CANTIDAD
72	Devolución	0
73	Reg. de Transc. de Nac.	0
74	Transcripción Matr. en el Extranj.	8
75	Trans. Defunciones en extranjero	0
76	Exter.Ley02/2015 Trans	0
TOTAL SERVICIOS OFRECIDOS EN OFICIALÍAS Y CENTROS DE SERVICIOS		3,719,950
SERVICIOS OFRECIDOS EN LOS CENTROS DE CEDULACION ENERO-DICIEMBRE 2019		CANTIDAD
77	Triplicado de Cedula	30,706
78	Cuatricado de Cedula	4,723
79	Cambio de Categoria de Menor a Mayor	38,771
80	Servicio de Cedulacion	377,348
81	Declaración Tardía Nacimiento	0
82	Extranjero a Dominicano	236
83	Inscripción Extranjero	2,642
84	Cedula Extranjeros Perm. 2 Años	139
85	Cedula Extranjeros Perm. 4 Años	3,510
86	Cedula Extranjeros Perm. 6 Años	0
87	Cedula Extranjeros Perm. 8 Años	0
88	Cedula Extranjeros Perm. 10 Años	341
89	Extranjeros Duplicado	3,288
90	Cedula Extranjero Recargo	21,135



JUNTA CENTRAL ELECTORAL
DIRECCION FINANCIERA
UNIDAD DE PRESUPUESTO INSTITUCIONAL (UPI)
SERVICIOS OFRECIDOS EN LAS DEPENDENCIAS DE LA JCE
A NIVEL NACIONAL
DEL 01/01/2019 AL 31/12/2019
RD\$

SERVICIOS OFRECIDOS EN OFICIALÍAS-CENTROS DE SERVICIOS Y CENTROS DE CEDULACIÓN ENERO-DICIEMBRE 2019		CANTIDAD
91	2do. Duplicado de Cedula	137,986
92	Cambio de Militar a Civil	3,536
93	Cedula Azul --> Amarilla	10,106
94	Uso Salon VIP de Cedulación	0
95	Exoneracion Cedulación	169
96	Cedula Extranjeros Perm. 2 Años	210
97	Cedula Extranjeros Perm. 4 Años	16
98	Cedula Extranjeros Perm. 6 Años	0
99	Cedula Extranjeros Perm. 8 Años	0
100	Cedula Extranjeros Perm. 10 Años	0
101	Nuevo Insc. Rec. por Inversion 2	76
102	Provisional (1 Año)	10,217
103	Nuevo Inc. perm 2 años	27
104	Móvil Cedulación	312
105	Gastos de Traslado	0
106	Insc. Primera cedula menores (embarazadas)	1,513
107	Insc. Primera cedula mayores de edad	106,629
108	Insc. Primera cedula menores de edad	8
109	Cambio Mayores 1ra. Expedicion	24,817
110	Cambio Menores 1ra. Expedicion	28,754
111	Insc. Prov. 1 Año	0



JUNTA CENTRAL ELECTORAL
DIRECCION FINANCIERA
UNIDAD DE PRESUPUESTO INSTITUCIONAL (UPI)
SERVICIOS OFRECIDOS EN LAS DEPENDENCIAS DE LA JCE
A NIVEL NACIONAL
DEL 01/01/2019 AL 31/12/2019
RD\$

SERVICIOS OFRECIDOS EN OFICIALÍAS-CENTROS DE SERVICIOS Y CENTROS DE CEDULACIÓN ENERO-DICIEMBRE 2019		CANTIDAD
112	Duplicados, cambio de datos Extranjeros	0
113	Expedicion 1er. duplicado de cédula	202,719
114	Renovacion cedula a dominicanos	7,683
115	Certidficacion Cedula Vieja Distrito Nacional y Santiago	11,402
116	Certificaciones y Consultoría Jurídica	56,978
TOTAL SERVICIOS DE CEDULACION		1,085,997
TOTAL GENERAL SERVICIOS A NIVEL NACIONAL		4,805,947



JUNTA CENTRAL ELECTORAL
DIRECCION FINANCIERA
 UNIDAD DE PRESUPUESTO INSTITUCIONAL (UPI)
SERVICIOS OFRECIDOS EN LAS DEPENDENCIAS DE LA JCE
A NIVEL INTERNACIONAL
DEL 01/01/2019 AL 31/12/2019
RD\$

SERVICIOS OFRECIDOS EN LAS OPREE ENERO-DICIEMBRE 2019		ESTADOS UNIDOS Y PANAMÁ	EUROPA
SERVICIOS DE OFICIALÍAS OPREE		CANTIDAD	
1	Boletas Actas para Escolar	10	0
2	Acta Nacimiento - Extracto	2188	14054
3	Acta Nacimiento - in extensa	65527	58574
4	Acta Reconocimiento - Extracto	2	1
5	Acta Reconocimiento - in Extensa	7	51
6	Expedición Extracto Divorcio	5	65
7	Expedición Extensa Acta Divorcio	3861	1117
8	Expedición Extracto Defunciones	1	16
9	Expedición In-extensas Actas Def.	427	221
10	Expedición Extracto Matrimonio	27	462
11	Expedición Extensa Acta Matrimonio	3960	1894
12	Boletas Actas para Cedula	1	208
13	Envío de Acta (por mensajería)	645	3137
14	Fines Correspond.	265	6253
15	Primera Cedula Exterior	2856	4768
16	Transcripción Nacimiento	2496	15025
17	Transcripción Matrimonio	456	1221
18	Transcripción Divorcio	12	243
19	Transcripción Defunción	37	183
20	Transcripción Reconocimiento	4	127
21	Transcripción Naturalización	0	1
22	Entrega Plástico Exterior	2	31
SUB.-TOTAL SERVICIOS DE OFICIALÍAS		82,789	107,652
TOTAL SERVICIOS DE OFICIALÍAS		190,441	



JUNTA CENTRAL ELECTORAL
DIRECCION FINANCIERA
UNIDAD DE PRESUPUESTO INSTITUCIONAL (UPI)
SERVICIOS OFRECIDOS EN LAS DEPENDENCIAS DE LA JCE
A NIVEL INTERNACIONAL
DEL 01/01/2019 AL 31/12/2019
RD\$

SERVICIOS OFRECIDOS EN LAS OPREE ENERO-DICIEMBRE 2019		ESTADOS UNIDOS Y PANAMÁ	EUROPA
SERVICIOS DE CEDULACION OPREE		CANTIDAD	
23	Expedición 3er. duplicado de cédula	372	720
24	Expedición 4to. duplicado de cédula en	44	271
25	Cambio de Categoría de Menor a Mayor	160	50
26	Servicio de Cedulacion	15315	1945
27	Entrega Plastico Exterior	0	1
28	Duplicados, cambio de datos Extranjeros	8	0
29	Expedición 2do. duplicado de cédula	8350	4314
30	Expedición de cédula por cambio de	96	16
31	Cedulación móvil en otro estado/provincia/país	1	81
32	Expedición de cédula por cambio de militar a civil	10	75
33	Cedulación móvil en la misma ciudad (No Peaje)	9	50
34	Cedulación móvil en el mismo	3	0
35	Envío de cédula por renovación o cambios	1657	3490
36	Envío de cédula Impresa (por mensajería)	15	15
37	Móvil Gastos de Traslado	0	1
38	Expedición de cédula por primera vez, o nuevos inscritos	5846	697
39	Cambios Datos Mayores en Cédula (Sólo en el 1er. Duplicado)	1965	2513
40	Cambios Datos Menores en Cédula (Sólo en el 1er. Duplicado y	711	1434
41	Expedición 1er. duplicado de cédula	2758	6773
42	Emisión por renovación nueva cédula de identidad y electoral a	6221	679
SUB.-TOTAL SERVICIOS DE CEDULACION		43,541	23,125
TOTAL SERVICIOS DE CEDULACION		66,666	



JUNTA CENTRAL ELECTORAL
DIRECCION FINANCIERA
UNIDAD DE PRESUPUESTO INSTITUCIONAL (UPI)
SERVICIOS OFRECIDOS EN LAS DEPENDENCIAS DE LA JCE
A NIVEL INTERNACIONAL
DEL 01/01/2019 AL 31/12/2019
RD\$

SERVICIOS OFRECIDOS EN LAS OPREE ENERO-DICIEMBRE 2019	ESTADOS UNIDOS Y PANAMÁ	EUROPA
SUB.-TOTAL SERVICIOS DE OFICIALÍAS Y CEDULACION	126,330	130,777
TOTAL SERVICIOS OPREE	257,107	
TOTAL GENERAL SERVICIOS A NIVEL NACIONAL E INTERNACIONAL	5,063,054	



Junta Central Electoral
Garantía de Identidad y Democracia

DIRECCION FINANCIERA

UNIDAD DE PRESUPUESTO INSTITUCIONAL (UPI)

**RESUMEN POR OBJETO DEL GASTO DE LA EJECUCION PRESUPUESTARIA OPERACIONAL
DE LA EFEC**

DEL 01/01/2019 AL 31/12/2019

ANEXO 13



JUNTA CENTRAL ELECTORAL

DIRECCION FINANCIERA

UNIDAD DE PRESUPUESTO INSTITUCIONAL (UPI)

RESUMEN POR OBJETO DEL GASTO DE LA EJECUCION PRESUPUESTARIA OPERACIONAL DE LA EFEC DEL 01/01/2019 AL 31/12/2019

RD\$

OBJETO	DETALLE	PRESUPUESTO EJECUTADO	PORCENTAJE EJECUTADO
	TOTAL	63,308,188.96	100%
21	SERVICIOS PERSONALES	35,015,458.48	55.31%
22	SERVICIOS NO PERSONALES	17,266,603.33	27.27%
23	MATERIALES Y SUMINISTROS	5,886,886.46	9.30%
24	TRANSFERENCIAS CORRIENTES	1,700,000.00	2.69%
26	BIENES MUEBLES, INMUEBLES E INTANGIBLES	3,372,431.92	5.33%
42	DISMINUCION DE PASIVOS	66,808.77	0.11%



Junta Central Electoral
Garantía de Identidad y Democracia

DIRECCION FINANCIERA
UNIDAD DE PRESUPUESTO INSTITUCIONAL (UPI)

**DETALLE POR OBJETO DEL GASTO DE LA EJECUCION PRESUPUESTARIA OPERACIONAL
DE LA EFEC**

DEL 01/01/2019 AL 31/12/2019

ANEXO 13-1



JUNTA CENTRAL ELECTORAL
DIRECCION FINANCIERA
UNIDAD DE PRESUPUESTO INSTITUCIONAL (UPI)
DETALLE POR OBJETO DEL GASTO DE LA EJECUCION PRESUPUESTARIA OPERACIONAL DE LA EFEC
DEL 01/01/2019 AL 31/12/2019
RD\$

CUENTA	DENOMINACIÓN	MONTO EJECUTADO
	TOTAL EJECUTADO	<u>63,308,188.96</u>
21	SERVICIOS PERSONALES	35,015,458.48
211	REMUNERACIONES	29,983,408.09
2111	REMUNERACIONES AL PERSONAL FIJO	25,905,061.83
211101	SUELDOS FIJOS	25,905,061.83
2114	SUELDO ANUAL NO.13	2,199,398.60
211401	SUELDO ANUAL NO.13	2,199,398.60
2115	PRESTACIONES ECONOMICAS	1,878,947.66
211503	PRESTACION LABORAL POR DESVINCULACION	1,825,693.68
211504	PROPORCION DE VACACIONES NO DISFRUTADAS	53,253.98
212	SOBRESUELDOS	2,339,855.93
2121	PRIMAS POR ANTIGUEDAD	1,883,598.56
212101	PRIMAS POR ANTIGUEDAD	1,883,598.56
2122	COMPENSACION	456,257.37
212202	COMPENSACION POR HORAS EXTRAORDINARIAS	147,000.00
212205	COMPENSACION POR SERVICIOS DE SEGURIDAD	309,257.37
214	GRATIFICACIONES Y BONIFICACIONES	2,692,194.46
2142	OTRAS GRATIFICACIONES Y BONIFICACIONES	2,692,194.46
214101	BONIFICACIONES	2,562,858.77
214201	BONO ESCOLAR	129,335.69



JUNTA CENTRAL ELECTORAL
DIRECCION FINANCIERA
UNIDAD DE PRESUPUESTO INSTITUCIONAL (UPI)
DETALLE POR OBJETO DEL GASTO DE LA EJECUCION PRESUPUESTARIA OPERACIONAL DE LA EFEC
DEL 01/01/2019 AL 31/12/2019
RD\$

CUENTA	DENOMINACIÓN	MONTO EJECUTADO
22	SERVICIOS NO PERSONALES	17,266,603.33
221	SERVICIOS BASICOS	957,374.89
2216	ELECTRICIDAD	937,393.33
221601	ENERGIA ELECTRICA	937,393.33
2217	AGUA	5,140.00
221701	AGUA POTABLE	5,140.00
2218	RECOLECCION DE RESIDUOS SOLIDOS	14,841.56
221801	RECOLECCION DE RESIDUOS SOLIDOS (BASURA)	14,841.56
222	PUBLICIDAD, IMPRESIÓN Y ENCUADERNACION	109,203.24
2221	PUBLICIDAD Y PROPAGANDA	27,470.40
222101	PUBLICIDAD Y PROPAGANDA	27,470.40
2222	IMPRESION Y ENCUADERNACION	81,732.84
222201	IMPRESION Y ENCUADERNACION	81,732.84
223	VIATICOS	2,888,880.00
2231	VIATICOS DENTRO DEL PAIS	2,745,862.00
223101	VIATICOS DENTRO DEL PAIS	2,745,862.00
2232	VIATICOS FUERA DEL PAIS	143,018.00
223201	VIATICOS FUERA DEL PAIS	143,018.00
224	TRANSPORTE Y ALMACENAJE	729,476.29
2241	PASAJES	642,562.06



JUNTA CENTRAL ELECTORAL
DIRECCION FINANCIERA
UNIDAD DE PRESUPUESTO INSTITUCIONAL (UPI)
DETALLE POR OBJETO DEL GASTO DE LA EJECUCION PRESUPUESTARIA OPERACIONAL DE LA EFEC
DEL 01/01/2019 AL 31/12/2019
RD\$

CUENTA	DENOMINACIÓN	MONTO EJECUTADO
224101	PASAJES PARA TRANSPORTE TERRESTRE	642,562.06
2242	FLETES	86,914.23
224201	FLETES	86,914.23
225	ALQUILERES Y RENTAS	454,364.28
2253	ALQUILER DE EQUIPO DE OFICINA Y MUEBLES	2,925.22
225304	ALQUILER DE EQUIPO DE OFICINA Y MUEBLES	2,925.22
2258	OTROS ALQUILERES	451,439.06
225801	OTROS ALQUILERES	451,439.06
227	SERVICIOS DE CONSERVACION, REPARACIONES MENORES E INSTALACIONES TEMPORARIAS	213,398.81
2271	OBRAS MENORES	4,500.00
227102	SERVICIOS ESPECIALES DE MANTENIMIENTO Y REPARACION	4,500.00
2272	REPARACIONES DE MAQUINARIAS Y EQUIPOS	208,898.81
227204	MANTENIMIENTO Y REPARACION DE EQUIPOS DE OFICINA Y MUEBLES	126,770.81
227206	MANTENIMIENTO Y REPARACION DE EQUIPOS DE TRANSPORTE, TRACCION Y ELEVACION	82,128.00
228	OTROS SERVICIOS NO PERSONALES	11,913,905.82
2282	COMISIONES Y GASTOS BANCARIOS	67,926.60
228201	COMISIONES Y GASTOS BANCARIOS	67,926.60
2285	FUMIGACION, LAVANDERIA, LIMPIEZA E HIGIENE	9,680.50
228501	FUMIGACION	9,310.50
228503	LIMPIEZA E HIGIENE	370.00



JUNTA CENTRAL ELECTORAL
DIRECCION FINANCIERA
UNIDAD DE PRESUPUESTO INSTITUCIONAL (UPI)
DETALLE POR OBJETO DEL GASTO DE LA EJECUCION PRESUPUESTARIA OPERACIONAL DE LA EFEC
DEL 01/01/2019 AL 31/12/2019
RD\$

CUENTA	DENOMINACIÓN	MONTO EJECUTADO
2286	ORGANIZACIÓN DE EVENTOS Y FESTIVIDADES	4,138,661.91
228601	EVENTOS GENERALES	4,131,328.58
228604	ACTUACIONES ARTISTICAS	7,333.33
2287	SERVICIOS TECNICOS Y PROFESIONALES	7,153,891.12
228701	ESTUDIOS, INVESTIGACIONES Y ANALISIS DE FACTIBILIDAD	101,288.26
228704	SERVICIOS DE CAPACITACION	3,258,623.20
228706	OTROS SERVICIOS TECNICOS PROFESIONALES	3,793,979.66
2288	IMPUESTOS, DERECHOS Y TASAS	2,911.15
228801	IMPUESTOS	2,911.15
2289	OTROS GASTOS OPERATIVOS	540,834.54
228905	OTROS GASTOS OPERATIVOS NO IDENTIFICADOS PRECEDENTEMENTE	540,834.54
23	MATERIALES Y SUMINISTROS	5,886,886.46
231	ALIMENTOS Y BEBIDAS PARA PERSONAS	3,070,803.92
2311	ALIMENTOS Y BEBIDAS PARA PERSONAS	3,036,193.49
231101	ALIMENTOS Y BEBIDAS PARA PERSONAS	3,036,193.49
2313	PRODUCTOS FORESTALES Y PECUARIOS	32,473.04
231303	PRODUCTOS FORESTALES	32,473.04
2314	MADERA, CORCHO Y SUS MANUFACTURAS	2,137.39
231401	MADERA, CORCHO Y SUS MANUFACTURAS	2,137.39
232	TEXTILES Y VESTUARIOS	135,250.54



JUNTA CENTRAL ELECTORAL
DIRECCION FINANCIERA
UNIDAD DE PRESUPUESTO INSTITUCIONAL (UPI)
DETALLE POR OBJETO DEL GASTO DE LA EJECUCION PRESUPUESTARIA OPERACIONAL DE LA EFEC
DEL 01/01/2019 AL 31/12/2019
RD\$

CUENTA	DENOMINACIÓN	MONTO EJECUTADO
2322	ACABADOS TEXTILES	74,107.84
232201	ACABADOS TEXTILES	74,107.84
2323	PRENDAS DE VESTIR	56,657.70
232301	PRENDAS DE VESTIR	56,657.70
2324	CALZADOS	4,485.00
232401	CALZADOS	4,485.00
233	PRODUCTOS DE PAPEL, CARTON E IMPRESOS	401,722.60
2331	PAPEL DE ESCRITORIO	38,904.60
233101	PAPEL DE ESCRITORIO	38,904.60
2332	PRODUCTOS DE PAPEL Y CARTON	174,907.71
233201	PRODUCTOS DE PAPEL Y CARTON	174,907.71
2333	PRODUCTOS DE ARTES GRAFICAS	54,402.79
233301	PRODUCTOS DE ARTES GRAFICAS	54,402.79
2334	LIBROS, REVISTAS Y PERIODICOS	133,507.50
233401	LIBROS, REVISTAS Y PERIODICOS	133,507.50
235	PRODUCTOS DE CUERO, CAUCHO Y PLASTICO	200,917.84
2353	LLANTAS Y NEUMATICOS	3,186.00
235301	LLANTAS Y NEUMATICOS	3,186.00
2355	ARTICULOS DE PLASTICO	197,731.84
235501	ARTICULOS DE PLASTICO	197,731.84



JUNTA CENTRAL ELECTORAL
DIRECCION FINANCIERA
UNIDAD DE PRESUPUESTO INSTITUCIONAL (UPI)
DETALLE POR OBJETO DEL GASTO DE LA EJECUCION PRESUPUESTARIA OPERACIONAL DE LA EFEC
DEL 01/01/2019 AL 31/12/2019
RD\$

CUENTA	DENOMINACIÓN	MONTO EJECUTADO
236	PRODUCTOS DE MINERALES, METALICOS Y NO METALICOS	1,000,369.88
2361	PRODUCTOS DE CEMENTO, CAL, ASBESTO, YESO Y ARCILLA	9,344.35
236101	PRODUCTOS DE CEMENTO	9,344.35
2362	PRODUCTOS DE VIDRIO, LOZA Y PORCELANA	614,840.18
236201	PRODUCTOS DE VIDRIO	614,840.18
2363	PRODUCTOS METALICOS Y SUS DERIVADOS	365,402.37
236301	PRODUCTOS FERROSOS	2,399.79
236302	PRODUCTOS NO FERROSOS	420.00
236303	ESTRUCTURAS METALICAS ACABADAS	240,558.40
236304	HERRAMIENTAS MENORES	749.48
236306	ACCESORIOS DE METAL	121,274.70
2364	MINERALES	10,782.98
236404	PIEDRA, ARCILLA Y ARENA	5,068.00
236406	PRODUCTOS ABRASIVOS	5,714.98
237	COMBUSTIBLES, LUBRICANTES, PRODUCTOS QUIMICOS Y CONEXOS	558,166.39
2371	COMBUSTIBLES Y LUBRICANTES	528,516.98
237101	GASOLINA	3,300.00
237102	GASOIL	518,708.78
237104	GAS GLP	4,961.20
237105	ACEITES Y GRASAS	1,547.00



JUNTA CENTRAL ELECTORAL
DIRECCION FINANCIERA
UNIDAD DE PRESUPUESTO INSTITUCIONAL (UPI)
DETALLE POR OBJETO DEL GASTO DE LA EJECUCION PRESUPUESTARIA OPERACIONAL DE LA EFEC
DEL 01/01/2019 AL 31/12/2019
RD\$

CUENTA	DENOMINACIÓN	MONTO EJECUTADO
2372	PRODUCTOS QUIMICOS Y CONEXOS	29,649.41
237203	PRODUCTOS QUIMICOS DE USO PERSONAL (DESINFECTANTES Y LIMPIADORES)	15,293.58
237205	INSECTICIDAS, FUMIGANTES Y OTROS	2,621.99
237206	PINTURAS, BARNICES, LACAS, DILUYENTES Y ABSORVENTES PARA PINTURAS	292.00
237299	OTROS PRODUCTOS QUIMICOS Y CONEXOS	11,441.84
239	PRODUCTOS Y UTILES VARIOS	519,655.29
2391	MATERIAL PARA LIMPIEZA	17,011.45
239101	MATERIAL PARA LIMPIEZA	17,011.45
2392	UTILES DE ESCRITORIO, OFICINA, INFORMATICA Y DE ENSEÑANZA	185,146.59
239201	UTILES DE ESCRITORIO, OFICINA E INFORMATICA	185,146.59
2395	UTILES DE COCINA Y COMEDOR	46,250.82
239501	UTILES DE COCINA Y COMEDOR	46,250.82
2396	PRODUCTOS ELECTRICOS Y AFINES	157,752.20
239601	PRODUCTOS ELECTRICOS Y AFINES	157,752.20
2398	OTROS REPUESTOS Y ACCESORIOS MENORES	7,842.00
239801	OTROS REPUESTOS Y ACCESORIOS MENORES	7,842.00
2399	PRODUCTOS Y UTILES VARIOS N.I.P.	105,652.23
239901	PRODUCTOS Y UTILES VARIOS N.I.P.	105,652.23
24	TRANSFERENCIAS CORRIENTES	1,700,000.00
241	TRANSFERENCIAS CORRIENTES AL SECTOR PRIVADO	1,700,000.00



JUNTA CENTRAL ELECTORAL
DIRECCION FINANCIERA
UNIDAD DE PRESUPUESTO INSTITUCIONAL (UPI)
DETALLE POR OBJETO DEL GASTO DE LA EJECUCION PRESUPUESTARIA OPERACIONAL DE LA EFEC
DEL 01/01/2019 AL 31/12/2019
RD\$

CUENTA	DENOMINACIÓN	MONTO EJECUTADO
2414	BECAS Y VIAJES DE ESTUDIO	1,700,000.00
241401	BECAS NACIONALES	1,700,000.00
26	BIENES MUEBLES, INMUEBLES E INTANGIBLES	3,372,431.92
261	MOBILIARIO Y EQUIPO	1,602,217.57
2611	MUEBLES DE OFICINA Y ESTANTERIA	832,931.44
261101	MUEBLES DE OFICINA Y ESTANTERIA	832,931.44
2613	EQUIPO COMPUTACIONAL	200,840.40
261301	EQUIPO COMPUTACIONAL	200,840.40
2614	ELECTRODOMESTICOS	222,115.73
261401	ELECTRODOMESTICOS	222,115.73
2619	OTROS MOBILIARIOS Y EQUIPOS NO IDENTIFICADOS PRECEDENTEMENTE	346,330.00
261901	OTROS MOBILIARIOS Y EQUIPOS NO IDENTIFICADOS PRECEDENTEMENTE	346,330.00
262	MOBILIARIO Y EQUIPO EDUCACIONAL Y RECREATIVO	723,643.99
2621	EQUIPOS Y APARATOS AUDIOVISUALES	281,051.99
262101	EQUIPOS Y APARATOS AUDIOVISUALES	281,051.99
2623	CAMARAS FOTOGRAFICAS Y DE VIDEO	442,592.00
262301	CAMARAS FOTOGRAFICAS Y DE VIDEO	442,592.00
264	VEHICULOS Y EQUIPO DE TRANSPORTE, TRACCION Y ELEVACION	27,100.00
2648	OTROS EQUIPOS DE TRANSPORTE	27,100.00
264801	OTROS EQUIPOS DE TRANSPORTE	27,100.00



JUNTA CENTRAL ELECTORAL
DIRECCION FINANCIERA
UNIDAD DE PRESUPUESTO INSTITUCIONAL (UPI)
DETALLE POR OBJETO DEL GASTO DE LA EJECUCION PRESUPUESTARIA OPERACIONAL DE LA EFEC
DEL 01/01/2019 AL 31/12/2019
RD\$

CUENTA	DENOMINACIÓN	MONTO EJECUTADO
265	MAQUINARIA, OTROS EQUIPOS Y HERRAMIENTAS	70,864.50
2655	EQUIPO DE COMUNICACIÓN Y SEÑALAMIENTO	62,835.00
265501	EQUIPO DE COMUNICACIÓN Y SEÑALAMIENTO	62,835.00
266	EQUIPO DE DEFENSA Y SEGURIDAD	468,824.94
2662	EQUIPOS DE SEGURIDAD	468,824.94
266201	EQUIPOS DE SEGURIDAD	468,824.94
2658	OTROS EQUIPOS	8,029.50
265801	OTROS EQUIPOS	8,029.50
268	BIENES INTANGIBLES	479,780.92
2683	PROGRAMAS DE INFORMATICA Y BASE DE DATOS	130,838.40
268301	PROGRAMAS DE INFORMATICA	130,838.40
2688	LICENCIAS INFORMÁTICAS E INTELECTUALES, INDUSTRIALES Y COMERCIALES	348,942.52
268801	LICENCIAS INFORMÁTICAS	348,942.52
42	DISMINUCION DE PASIVOS	66,808.77
421	DISMINUCION DE PASIVOS CORRIENTES	66,808.77
4211	DISMINUCION DE CUENTAS POR PAGAR DE CORTO PLAZO	66,808.77
421103	DISMINUCION DE CTAS. POR PAGAR DE CORTO PLAZO DEUDA ADMINISTRATIVA	66,808.77



Junta Central Electoral
Garantía de Identidad y Democracia

DIRECCION FINANCIERA

UNIDAD DE PRESUPUESTO INSTITUCIONAL (UPI)

**DETALLE POR OBJETO DEL GASTO DE LA EJECUCION PRESUPUESTARIA OPERACIONAL DE LA EFEC
MENSUAL Y ACUMULADO**

DEL 01/01/2019 AL 31/12/2019

ANEXO 13-2



JUNTA CENTRAL ELECTORAL
DIRECCION FINANCIERA
UNIDAD DE PRESUPUESTO INTITUCIONAL (UPI)

DETALLE POR OBJETO DEL GASTO DE LA EJECUCION PRESUPUESTARIA OPERACIONAL DE LA EFEC
MENSUAL Y ACUMULADO
DEL 01/01/2019 AL 31/12/2019
RD\$

CUENTA	DENOMINACION	EJECUTADO ENERO	EJECUTADO FEBRERO	EJECUTADO MARZO	EJECUTADO ABRIL	EJECUTADO MAYO	EJECUTADO JUNIO	EJECUTADO JULIO	EJECUTADO AGOSTO	EJECUTADO SEPTIEMBRE	EJECUTADO OCTUBRE	EJECUTADO NOVIEMBRE	EJECUTADO DICIEMBRE	ACUMULADO ENERO / DICIEMBRE
	TOTAL EJECUTADO	3,209,756.66	7,041,843.21	5,926,625.13	4,348,563.05	3,892,234.00	3,539,590.56	5,120,602.97	4,663,841.34	3,964,703.11	4,803,217.90	9,424,242.21	7,372,968.82	63,308,188.96
21	SERVICIOS PERSONALES	2,012,651.06	3,726,379.06	2,979,258.46	2,611,666.53	2,571,233.33	2,388,325.28	2,271,857.75	2,570,096.45	2,396,568.15	2,410,333.03	2,297,874.26	6,779,215.12	35,015,458.48
211	REMUNERACIONES	1,981,688.56	3,440,592.38	2,212,326.06	2,443,840.25	2,402,758.75	2,310,392.60	2,206,102.55	2,432,928.75	2,176,399.70	2,176,399.70	2,048,547.22	4,151,431.57	29,983,408.09
2111	REMUNERACIONES AL PERSONAL FIJO	1,981,688.56	2,222,806.01	2,212,326.06	2,190,001.06	2,251,965.70	2,310,392.60	2,176,399.70	2,176,399.70	2,176,399.70	2,176,399.70	2,015,141.52	2,015,141.52	25,905,061.83
211101	SUELDOS FIJOS	1,981,688.56	2,222,806.01	2,212,326.06	2,190,001.06	2,251,965.70	2,310,392.60	2,176,399.70	2,176,399.70	2,176,399.70	2,176,399.70	2,015,141.52	2,015,141.52	25,905,061.83
2114	SUELDO ANUAL NO. 13	-	-	-	-	-	-	29,702.85	-	-	-	33,405.70	2,136,290.05	2,199,398.60
211401	SUELDO ANUAL NO. 13 (REGALIA PASCUAL)	-	-	-	-	-	-	29,702.85	-	-	-	33,405.70	2,136,290.05	2,199,398.60
2115	PRESTACIONES ECONOMICAS	-	1,217,786.37	-	253,839.19	150,793.05	-	-	256,529.05	-	-	-	-	1,878,947.66
211503	PRESTACION LABORAL POR DESVINCULACION	-	1,217,786.37	-	236,567.60	114,810.66	-	-	256,529.05	-	-	-	-	1,825,693.68
211504	PROPORCION DE VACACIONES NO DISFRUTADAS	-	-	-	17,271.59	35,982.39	-	-	-	-	-	-	-	53,253.98
212	SOBRESUELDOS	30,962.50	285,786.68	766,932.40	155,216.00	130,227.28	77,932.68	65,755.20	127,167.70	160,004.10	233,933.33	190,155.70	115,782.36	2,339,855.93
2121	PRIMAS POR ANTIGUEDAD	13,500.00	268,324.18	749,469.90	137,753.50	100,409.58	35,937.50	35,937.50	97,350.00	55,598.40	131,785.64	156,750.00	100,782.36	1,883,598.56
212101	PRIMAS POR ANTIGUEDAD	13,500.00	268,324.18	749,469.90	137,753.50	100,409.58	35,937.50	35,937.50	97,350.00	55,598.40	131,785.64	156,750.00	100,782.36	1,883,598.56
2122	COMPENSACION	17,462.50	17,462.50	17,462.50	17,462.50	29,817.70	41,995.18	29,817.70	29,817.70	104,405.70	102,147.69	33,405.70	15,000.00	456,257.37
212202	COMPENSACION POR HORAS EXTRAORDINARIAS	-	-	-	-	-	-	-	-	71,000.00	61,000.00	-	15,000.00	147,000.00
212205	COMPENSACION SERVICIOS DE SEGURIDAD	17,462.50	17,462.50	17,462.50	17,462.50	29,817.70	41,995.18	29,817.70	29,817.70	33,405.70	41,147.69	33,405.70	-	309,257.37
214	GRATIFICACIONES Y BONIFICACIONES	-	-	-	12,610.28	38,247.30	-	-	10,000.00	60,164.35	-	59,171.34	2,512,001.19	2,692,194.46
2141	BONIFICACIONES	-	-	-	12,610.28	38,247.30	-	-	-	-	-	-	2,512,001.19	2,562,858.77
214101	BONIFICACIONES	-	-	-	12,610.28	38,247.30	-	-	-	-	-	-	2,512,001.19	2,562,858.77
2142	OTRAS GRATIFICACIONES Y BONIFICACIONES	-	-	-	-	-	-	-	10,000.00	60,164.35	-	59,171.34	-	129,335.69
214201	BONO ESCOLAR	-	-	-	-	-	-	-	10,000.00	60,164.35	-	59,171.34	-	129,335.69
22	SERVICIOS NO PERSONALES	707,974.76	1,588,471.15	2,065,057.47	719,282.94	570,450.67	725,158.29	1,392,997.36	1,520,007.81	566,975.48	2,126,669.68	5,063,016.23	220,541.49	17,266,603.33



JUNTA CENTRAL ELECTORAL
DIRECCION FINANCIERA
UNIDAD DE PRESUPUESTO INTITUCIONAL (UPI)

DETALLE POR OBJETO DEL GASTO DE LA EJECUCION PRESUPUESTARIA OPERACIONAL DE LA EFEC
MENSUAL Y ACUMULADO
DEL 01/01/2019 AL 31/12/2019
RD\$

CUENTA	DENOMINACION	EJECUTADO ENERO	EJECUTADO FEBRERO	EJECUTADO MARZO	EJECUTADO ABRIL	EJECUTADO MAYO	EJECUTADO JUNIO	EJECUTADO JULIO	EJECUTADO AGOSTO	EJECUTADO SEPTIEMBRE	EJECUTADO OCTUBRE	EJECUTADO NOVIEMBRE	EJECUTADO DICIEMBRE	ACUMULADO ENERO / DICIEMBRE
221	SERVICIOS BASICOS	75,398.83	57,869.83	63,937.83	70,590.43	73,480.83	71,765.03	78,154.58	90,517.04	98,479.46	98,027.75	89,147.33	90,005.95	957,374.89
2216	ELECTRICIDAD	71,927.83	57,869.83	62,555.83	70,053.43	71,927.83	68,179.03	77,617.58	89,443.04	92,754.46	98,027.75	89,147.33	87,889.39	937,393.33
221601	ENERGIA ELECTRICA	71,927.83	57,869.83	62,555.83	70,053.43	71,927.83	68,179.03	77,617.58	89,443.04	92,754.46	98,027.75	89,147.33	87,889.39	937,393.33
2217	AGUA	422.00	-	422.00	537.00	-	537.00	537.00	1,074.00	1,074.00	-	-	537.00	5,140.00
221701	AGUA POTABLE	422.00	-	422.00	537.00	-	537.00	537.00	1,074.00	1,074.00	-	-	537.00	5,140.00
2218	RECOLECCION DE RESIDUOS SOLIDOS	3,049.00	-	960.00	-	1,553.00	3,049.00	-	-	4,651.00	-	-	1,579.56	14,841.56
221801	RECOLECCION DE RESIDUOS SOLIDOS (BASURA)	3,049.00	-	960.00	-	1,553.00	3,049.00	-	-	4,651.00	-	-	1,579.56	14,841.56
222	PUBLICIDAD IMPRESION Y ENCUADERNACION	-	27,470.40	17,459.14	-	26,329.69	-	-	2,705.41	1,548.00	32,925.00	765.60	-	109,203.24
2221	PUBLICIDAD Y PROPAGANDA	-	27,470.40	-	-	-	-	-	-	-	-	-	-	27,470.40
222101	PUBLICIDAD Y PROPAGANDA	-	27,470.40	-	-	-	-	-	-	-	-	-	-	27,470.40
2222	IMPRESION Y ENCUADERNACION	-	-	17,459.14	-	26,329.69	-	-	2,705.41	1,548.00	32,925.00	765.60	-	81,732.84
222201	IMPRESION Y ENCUADERNACION	-	-	17,459.14	-	26,329.69	-	-	2,705.41	1,548.00	32,925.00	765.60	-	81,732.84
223	VIATICOS	131,862.50	121,250.00	441,930.00	364,362.50	296,250.00	317,637.00	561,762.50	246,125.00	221,425.50	84,025.00	61,500.00	40,750.00	2,888,880.00
2231	VIATICOS DENTRO DEL PAIS	131,862.50	121,250.00	370,950.00	364,362.50	291,750.00	317,637.00	561,762.50	246,125.00	153,887.50	84,025.00	61,500.00	40,750.00	2,745,862.00
223101	VIATICOS DENTRO DEL PAIS	131,862.50	121,250.00	370,950.00	364,362.50	291,750.00	317,637.00	561,762.50	246,125.00	153,887.50	84,025.00	61,500.00	40,750.00	2,745,862.00
2232	VIATICOS FUERA DEL PAIS	-	-	70,980.00	-	4,500.00	-	-	-	67,538.00	-	-	-	143,018.00
223201	VIATICOS FUERA DEL PAIS	-	-	70,980.00	-	4,500.00	-	-	-	67,538.00	-	-	-	143,018.00
224	TRANSPORTE Y ALMACENAJE	11,325.00	6,663.94	13,039.08	9,802.81	24,118.66	12,498.61	20,872.59	544,172.23	18,354.56	28,957.06	29,617.70	10,054.05	729,476.29
2241	PASAJES	4,635.00	5,463.94	8,239.08	6,102.81	13,218.66	8,398.61	13,548.36	539,772.23	17,754.56	5,357.06	11,617.70	8,454.05	642,562.06
224101	PASAJES PARA TRANSPORTE TERRESTRE	4,635.00	5,463.94	8,239.08	6,102.81	13,218.66	8,398.61	13,548.36	539,772.23	17,754.56	5,357.06	11,617.70	8,454.05	642,562.06
2242	FLETES	6,690.00	1,200.00	4,800.00	3,700.00	10,900.00	4,100.00	7,324.23	4,400.00	600.00	23,600.00	18,000.00	1,600.00	86,914.23
224201	FLETES	6,690.00	1,200.00	4,800.00	3,700.00	10,900.00	4,100.00	7,324.23	4,400.00	600.00	23,600.00	18,000.00	1,600.00	86,914.23



JUNTA CENTRAL ELECTORAL
DIRECCION FINANCIERA
UNIDAD DE PRESUPUESTO INTITUCIONAL (UPI)

DETALLE POR OBJETO DEL GASTO DE LA EJECUCION PRESUPUESTARIA OPERACIONAL DE LA EFEC
MENSUAL Y ACUMULADO
DEL 01/01/2019 AL 31/12/2019

RD\$

CUENTA	DENOMINACION	EJECUTADO ENERO	EJECUTADO FEBRERO	EJECUTADO MARZO	EJECUTADO ABRIL	EJECUTADO MAYO	EJECUTADO JUNIO	EJECUTADO JULIO	EJECUTADO AGOSTO	EJECUTADO SEPTIEMBRE	EJECUTADO OCTUBRE	EJECUTADO NOVIEMBRE	EJECUTADO DICIEMBRE	ACUMULADO ENERO / DICIEMBRE
225	ALQUILERES Y RENTAS	-	161,294.12	260,086.00	5,000.00	4,838.00	-	12,156.94	8,064.00	-	2,925.22	-	-	454,364.28
2253	ALQUILERES DE MAQUINARIAS Y EQUIPOS	-	-	-	-	-	-	-	-	-	2,925.22	-	-	2,925.22
225304	ALQUILER DE EQUIPO DE OFICINA Y MUEBLES	-	-	-	-	-	-	-	-	-	2,925.22	-	-	2,925.22
2258	OTROS ALQUILERES	-	161,294.12	260,086.00	5,000.00	4,838.00	-	12,156.94	8,064.00	-	-	-	-	451,439.06
225801	OTROS ALQUILERES	-	161,294.12	260,086.00	5,000.00	4,838.00	-	12,156.94	8,064.00	-	-	-	-	451,439.06
227	SERVICIOS DE CONSERVACION, REPARACIONES MENORES E INSTALACIONES TEMPORALES	157,789.47	30,208.00	20,901.34	-	-	-	-	-	4,500.00	-	-	-	213,398.81
2271	OBRAS MENORES	-	-	-	-	-	-	-	-	4,500.00	-	-	-	4,500.00
227102	SERVICIOS ESPECIALES DE MANTENIMIENTO Y REPARACION	-	-	-	-	-	-	-	-	4,500.00	-	-	-	4,500.00
2272	REPARACIONES DE MAQUINARIAS Y EQUIPOS	157,789.47	30,208.00	20,901.34	-	-	-	-	-	-	-	-	-	208,898.81
227204	MANTENIMIENTO Y REPARACION DE EQUIPO DE OFICINA Y MUEBLES	105,869.47	-	20,901.34	-	-	-	-	-	-	-	-	-	126,770.81
227206	MANTENIMIENTO Y REPARACION DE EQUIPOS DE TRANSPORTE, TRACCION Y ELEVACION	51,920.00	30,208.00	-	-	-	-	-	-	-	-	-	-	82,128.00
228	OTROS SERVICIOS NO PERSONALES	331,598.96	1,183,714.86	1,247,704.08	269,527.20	145,433.49	323,257.65	720,050.75	628,424.13	222,667.96	1,879,809.65	4,881,985.60	79,731.49	11,913,905.82
2282	COMISIONES Y GASTOS BANCARIOS	175.00	-	-	-	-	-	175.00	-	-	-	-	175.00	525.00
228201	COMISIONES Y GASTOS BANCARIOS	175.00	-	-	-	-	-	175.00	-	-	-	-	175.00	525.00
2285	FUMIGACION, LAVANDERIA, LIMPIEZA E HIGIENE	-	-	370.00	67,401.60	9,310.50	-	-	-	-	-	-	-	77,082.10
228501	FUMIGACION	-	-	-	67,401.60	-	-	-	-	-	-	-	-	67,401.60
228502	LAVANDERIA	-	-	-	-	9,310.50	-	-	-	-	-	-	-	9,310.50
228503	LIMPIEZA E HIGIENE	-	-	370.00	-	-	-	-	-	-	-	-	-	370.00
2286	ORGANIZACION DE EVENTOS Y FESTIVIDADES	260,143.36	1,048,838.04	7,333.33	-	-	68,495.80	190,822.37	170,245.00	-	1,302,422.48	1,155,779.40	-	4,204,079.78
228601	EVENTOS GENERALES	260,143.36	1,048,838.04	-	-	-	68,495.80	190,822.37	170,245.00	-	1,302,422.48	1,155,779.40	-	4,196,746.45
228604	ACTUACIONES ARTISTICAS	-	-	7,333.33	-	-	-	-	-	-	-	-	-	7,333.33
2287	SERVICIOS TECNICOS Y PROFESIONALES	49,824.00	56,052.00	1,239,970.00	202,125.60	128,712.00	229,113.60	509,422.00	448,679.13	213,111.96	272,287.17	3,725,705.66	78,888.00	7,153,891.12



JUNTA CENTRAL ELECTORAL
DIRECCION FINANCIERA
UNIDAD DE PRESUPUESTO INTITUCIONAL (UPI)

DETALLE POR OBJETO DEL GASTO DE LA EJECUCION PRESUPUESTARIA OPERACIONAL DE LA EFEC
MENSUAL Y ACUMULADO
DEL 01/01/2019 AL 31/12/2019

RD\$

CUENTA	DENOMINACION	EJECUTADO ENERO	EJECUTADO FEBRERO	EJECUTADO MARZO	EJECUTADO ABRIL	EJECUTADO MAYO	EJECUTADO JUNIO	EJECUTADO JULIO	EJECUTADO AGOSTO	EJECUTADO SEPTIEMBRE	EJECUTADO OCTUBRE	EJECUTADO NOVIEMBRE	EJECUTADO DICIEMBRE	ACUMULADO ENERO / DICIEMBRE
228701	ESTUDIOS, INVESTIGACIONES Y ANALISIS DE FACTIBILIDAD	-	-	-	-	-	-	-	47,181.13	41,679.96	12,427.17	-	-	101,288.26
228704	SERVICIOS DE CAPACITACION	49,824.00	56,052.00	740,240.00	202,125.60	128,712.00	229,113.60	436,262.00	401,498.00	171,432.00	259,860.00	504,616.00	78,888.00	3,258,623.20
228706	OTROS SERVICIOS TECNICOS PROFESIONALES	-	-	499,730.00	-	-	-	73,160.00	-	-	-	3,221,089.66	-	3,793,979.66
2288	IMPUESTOS, DERECHOS Y TASAS	296.40	967.64	30.75	-	286.70	711.29	49.25	-	-	-	500.54	68.58	2,911.15
228801	IMPUESTOS	296.40	967.64	30.75	-	286.70	711.29	49.25	-	-	-	500.54	68.58	2,911.15
2289	OTROS GASTOS OPERATIVOS	21,160.20	77,857.18	-	-	7,124.29	24,936.96	19,582.13	9,500.00	9,556.00	305,100.00	-	599.91	475,416.67
228905	OTROS GASTOS OPERATIVOS NO IDENTIFICADOS PRECEDENTEMENTE	21,160.20	77,857.18	-	-	7,124.29	24,936.96	19,582.13	9,500.00	9,556.00	305,100.00	-	599.91	475,416.67
23	MATERIALES Y SUMINISTROS	384,522.07	982,903.00	553,831.06	465,549.40	686,651.70	426,106.99	730,772.89	336,738.09	342,822.14	258,715.19	363,351.72	354,922.21	5,886,886.46
231	ALIMENTOS Y BEBIDAS PARA PERSONAS	278,937.01	230,787.22	279,682.86	362,104.48	458,353.50	212,889.25	408,468.41	193,996.66	107,966.67	183,118.18	242,825.79	111,673.89	3,070,803.92
2311	ALIMENTOS Y BEBIDAS PARA PERSONAS	278,937.01	228,649.83	279,682.86	354,094.48	458,353.50	208,490.21	399,554.41	193,996.66	107,966.67	183,118.18	231,675.79	111,673.89	3,036,193.49
231101	ALIMENTOS Y BEBIDAS PARA PERSONAS	278,937.01	228,649.83	279,682.86	354,094.48	458,353.50	208,490.21	399,554.41	193,996.66	107,966.67	183,118.18	231,675.79	111,673.89	3,036,193.49
2313	PRODUCTOS AGROFORESTALES Y PECUARIOS	-	-	-	8,010.00	-	4,399.04	8,914.00	-	-	-	11,150.00	-	32,473.04
231303	PRODUCTOS FORESTALES	-	-	-	8,010.00	-	4,399.04	8,914.00	-	-	-	11,150.00	-	32,473.04
2314	MADERA, CORCHO Y SUS MANUFACTURAS	-	2,137.39	-	-	-	-	-	-	-	-	-	-	2,137.39
231401	MADERA, CORCHO Y SUS MANUFACTURAS	-	2,137.39	-	-	-	-	-	-	-	-	-	-	2,137.39
232	TEXTILES Y VESTUARIOS	-	31,377.15	-	2,674.70	30,107.70	-	17,051.00	231.99	-	-	-	53,808.00	135,250.54
2322	ACABADOS TEXTILES	-	342.15	-	2,674.70	-	-	17,051.00	231.99	-	-	-	53,808.00	74,107.84
232201	ACABADOS TEXTILES	-	342.15	-	2,674.70	-	-	17,051.00	231.99	-	-	-	53,808.00	74,107.84
2323	PRENDAS DE VESTIR	-	26,550.00	-	-	30,107.70	-	-	-	-	-	-	-	56,657.70
232301	PRENDAS DE VESTIR	-	26,550.00	-	-	30,107.70	-	-	-	-	-	-	-	56,657.70
2324	CALZADOS	-	4,485.00	-	-	-	-	-	-	-	-	-	-	4,485.00
232401	CALZADOS	-	4,485.00	-	-	-	-	-	-	-	-	-	-	4,485.00



JUNTA CENTRAL ELECTORAL
DIRECCION FINANCIERA
UNIDAD DE PRESUPUESTO INTITUCIONAL (UPI)

DETALLE POR OBJETO DEL GASTO DE LA EJECUCION PRESUPUESTARIA OPERACIONAL DE LA EFEC
MENSUAL Y ACUMULADO
DEL 01/01/2019 AL 31/12/2019
RD\$

CUENTA	DENOMINACION	EJECUTADO ENERO	EJECUTADO FEBRERO	EJECUTADO MARZO	EJECUTADO ABRIL	EJECUTADO MAYO	EJECUTADO JUNIO	EJECUTADO JULIO	EJECUTADO AGOSTO	EJECUTADO SEPTIEMBRE	EJECUTADO OCTUBRE	EJECUTADO NOVIEMBRE	EJECUTADO DICIEMBRE	ACUMULADO ENERO / DICIEMBRE
233	PRODUCTOS DE PAPEL, CARTON E IMPRESOS	8,496.00	43,790.02	21,849.18	17,879.94	86,523.38	15,178.13	47,347.79	38,845.29	26,199.58	13,686.04	100.00	81,827.25	401,722.60
2331	PAPEL DE ESCRITORIO	-	38,232.00	-	-	-	-	-	-	672.60	-	-	-	38,904.60
233101	PAPEL DE ESCRITORIO	-	38,232.00	-	-	-	-	-	-	672.60	-	-	-	38,904.60
2332	PRODUCTOS DE PAPEL Y CARTON	8,496.00	4,378.02	18,309.18	15,379.94	22,784.63	13,998.13	31,377.79	11,140.00	25,526.98	13,686.04	100.00	9,731.00	174,907.71
233201	PRODUCTOS DE PAPEL Y CARTON	8,496.00	4,378.02	18,309.18	15,379.94	22,784.63	13,998.13	31,377.79	11,140.00	25,526.98	13,686.04	100.00	9,731.00	174,907.71
2333	PRODUCTOS DE ARTES GRAFICAS	-	1,180.00	3,540.00	-	-	1,180.00	1,180.00	27,705.29	-	-	-	19,617.50	54,402.79
233301	PRODUCTOS DE ARTES GRAFICAS	-	1,180.00	3,540.00	-	-	1,180.00	1,180.00	27,705.29	-	-	-	19,617.50	54,402.79
2334	LIBROS, REVISTAS Y PERIODICOS	-	-	-	2,500.00	63,738.75	-	14,790.00	-	-	-	-	52,478.75	133,507.50
233401	LIBROS, REVISTAS Y PERIODICOS	-	-	-	2,500.00	63,738.75	-	14,790.00	-	-	-	-	52,478.75	133,507.50
235	PRODUCTOS DE CUERO, CAUCHO Y PLASTICO	14,938.89	5,922.09	18,110.66	22,730.01	12,424.56	45,576.94	21,861.91	13,531.49	18,456.53	2,439.80	11,046.28	13,878.68	200,917.84
2353	LLANTAS Y NEUMATICOS	-	-	-	-	3,186.00	-	-	-	-	-	-	-	3,186.00
235301	LLANTAS Y NEUMATICOS	-	-	-	-	3,186.00	-	-	-	-	-	-	-	3,186.00
2355	ARTICULOS DE PLASTICO	14,938.89	5,922.09	18,110.66	22,730.01	9,238.56	45,576.94	21,861.91	13,531.49	18,456.53	2,439.80	11,046.28	13,878.68	197,731.84
235501	ARTICULOS DE PLASTICO	14,938.89	5,922.09	18,110.66	22,730.01	9,238.56	45,576.94	21,861.91	13,531.49	18,456.53	2,439.80	11,046.28	13,878.68	197,731.84
236	PRODUCTOS DE MINERALES, METALICOS Y NO METALICOS	951.00	570,381.38	90,989.37	7,015.01	36,260.01	36,824.31	183,792.13	15,530.00	165.00	-	7,622.00	50,839.67	1,000,369.88
2361	PRODUCTOS DE CEMENTO, CAL, ASBESTO, YESO Y ARCILLA	-	9,344.35	-	-	-	-	-	-	-	-	-	-	9,344.35
236101	PRODUCTOS DE CEMENTO	-	9,344.35	-	-	-	-	-	-	-	-	-	-	9,344.35
2362	PRODUCTOS DE VIDRIO, LOZA Y PORCELANA	-	399,946.37	88,889.91	-	-	-	87,908.23	-	-	-	-	38,095.67	614,840.18
236201	PRODUCTOS DE VIDRIO	-	399,946.37	88,889.91	-	-	-	87,908.23	-	-	-	-	38,095.67	614,840.18
2363	PRODUCTOS METALICOS Y SUS DERIVADOS	951.00	161,090.66	219.48	580.00	36,260.01	35,334.32	95,705.90	15,530.00	165.00	-	6,822.00	12,744.00	365,402.37
236301	PRODUCTOS FERROSOS	-	1,816.80	-	-	-	582.99	-	-	-	-	-	-	2,399.79
236302	PRODUCTOS NO FERROSOS	420.00	-	-	-	-	-	-	-	-	-	-	-	420.00



JUNTA CENTRAL ELECTORAL
DIRECCION FINANCIERA
UNIDAD DE PRESUPUESTO INTITUCIONAL (UPI)

DETALLE POR OBJETO DEL GASTO DE LA EJECUCION PRESUPUESTARIA OPERACIONAL DE LA EFEC
MENSUAL Y ACUMULADO
DEL 01/01/2019 AL 31/12/2019

RD\$

CUENTA	DENOMINACION	EJECUTADO ENERO	EJECUTADO FEBRERO	EJECUTADO MARZO	EJECUTADO ABRIL	EJECUTADO MAYO	EJECUTADO JUNIO	EJECUTADO JULIO	EJECUTADO AGOSTO	EJECUTADO SEPTIEMBRE	EJECUTADO OCTUBRE	EJECUTADO NOVIEMBRE	EJECUTADO DICIEMBRE	ACUMULADO ENERO / DICIEMBRE
236303	ESTRUCTURAS METALICAS ACABADAS	-	127,745.30	-	-	33,866.00	-	64,247.10	14,700.00	-	-	-	-	240,558.40
236304	HERRAMIENTAS MENORES	-	-	219.48	-	-	-	-	-	165.00	-	365.00	-	749.48
236306	ACCESORIOS DE METAL	531.00	31,528.56	-	580.00	2,394.01	34,751.33	31,458.80	830.00	-	-	6,457.00	12,744.00	121,274.70
2364	MINERALES	-	-	1,879.98	6,435.01	-	1,489.99	178.00	-	-	-	800.00	-	10,782.98
236404	PIEDRA, ARCILLA Y ARENA	-	-	-	4,090.00	-	-	178.00	-	-	-	800.00	-	5,068.00
236406	PRODUCTOS ABRASIVOS	-	-	1,879.98	2,345.01	-	1,489.99	-	-	-	-	-	-	5,714.98
237	COMBUSTIBLES, LUBRICANTES, PRODUCTOS QUIMICOS Y CONEXOS	43,778.86	44,962.38	33,038.83	33,227.77	37,452.45	92,293.92	28,645.82	35,899.96	78,725.00	52,091.40	43,550.00	34,500.00	558,166.39
2371	COMBUSTIBLES Y LUBRICANTES	41,184.84	40,016.64	28,645.82	28,645.82	30,135.82	89,817.82	28,645.82	35,300.00	77,525.00	51,799.40	42,300.00	34,500.00	528,516.98
237101	GASOLINA	100.00	-	100.00	100.00	100.00	-	100.00	100.00	100.00	1,500.00	1,100.00	-	3,300.00
237102	GASOIL	39,841.64	39,841.64	28,545.82	28,545.82	28,545.82	89,817.82	28,545.82	34,500.00	75,525.00	50,299.40	40,200.00	34,500.00	518,708.78
237104	GAS GLP	1,243.20	-	-	-	1,018.00	-	-	700.00	1,000.00	-	1,000.00	-	4,961.20
237105	ACEITES Y GRASAS	-	175.00	-	-	472.00	-	-	-	900.00	-	-	-	1,547.00
2372	PRODUCTOS QUIMICOS Y CONEXOS	2,594.02	4,945.74	4,393.01	4,581.95	7,316.63	2,476.10	-	599.96	1,200.00	292.00	1,250.00	-	29,649.41
237203	PRODUCTOS QUIMICOS DE USO PERSONAL (DESINFECTANTES Y LIMPIADORES)	2,594.02	-	2,275.95	4,131.98	6,291.63	-	-	-	-	-	-	-	15,293.58
237205	INSECTICIDAS, FUMIGANTES Y OTROS	-	-	-	449.97	-	-	-	599.96	-	-	-	-	1,049.93
237206	PINTURAS, BARNICES, LACAS, DILUYENTES Y ABSORBENTES PARA PINTURAS	-	-	1,572.06	-	-	-	-	-	-	292.00	-	-	1,864.06
237299	OTROS PRODUCTOS QUIMICOS Y CONEXOS	-	4,945.74	545.00	-	1,025.00	2,476.10	-	-	1,200.00	-	1,250.00	-	11,441.84
239	PRODUCTOS Y UTILES VARIOS	37,420.31	55,682.76	110,160.16	19,917.49	25,530.10	23,344.44	23,605.83	38,702.70	111,309.36	7,379.77	58,207.65	8,394.72	519,655.29
2391	MATERIAL PARA LIMPIEZA	-	-	-	275.70	-	2,574.72	949.83	5,332.70	1,049.50	1,719.78	1,009.94	4,099.28	17,011.45
239101	MATERIAL PARA LIMPIEZA	-	-	-	275.70	-	2,574.72	949.83	5,332.70	1,049.50	1,719.78	1,009.94	4,099.28	17,011.45
2392	UTILES DE ESCRITORIO, OFICINA, INFORMATICA Y DE ENSEÑANZA	22,044.11	13,461.33	9,496.00	12,447.95	6,072.36	4,920.50	19,556.00	6,805.00	32,456.98	4,980.00	51,690.96	1,215.40	185,146.59
239201	UTILES DE ESCRITORIO, OFICINA E INFORMATICA	22,044.11	13,461.33	9,496.00	12,447.95	6,072.36	4,920.50	19,556.00	6,805.00	32,456.98	4,980.00	51,690.96	1,215.40	185,146.59



JUNTA CENTRAL ELECTORAL
DIRECCION FINANCIERA
UNIDAD DE PRESUPUESTO INTITUCIONAL (UPI)

DETALLE POR OBJETO DEL GASTO DE LA EJECUCION PRESUPUESTARIA OPERACIONAL DE LA EFEC
MENSUAL Y ACUMULADO
DEL 01/01/2019 AL 31/12/2019

RD\$

CUENTA	DENOMINACION	EJECUTADO ENERO	EJECUTADO FEBRERO	EJECUTADO MARZO	EJECUTADO ABRIL	EJECUTADO MAYO	EJECUTADO JUNIO	EJECUTADO JULIO	EJECUTADO AGOSTO	EJECUTADO SEPTIEMBRE	EJECUTADO OCTUBRE	EJECUTADO NOVIEMBRE	EJECUTADO DICIEMBRE	ACUMULADO ENERO / DICIEMBRE
2395	UTILES DE COCINA Y COMEDOR	-	-	-	3,250.00	14,105.83	-	1,650.00	26,565.00	-	679.99	-	-	46,250.82
239501	UTILES DE COCINA Y COMEDOR	-	-	-	3,250.00	14,105.83	-	1,650.00	26,565.00	-	679.99	-	-	46,250.82
2396	PRODUCTOS ELECTRICOS Y AFINES	11,316.20	38,761.43	7,045.22	3,943.84	3,606.92	8,995.92	1,450.00	-	77,802.88	-	1,749.75	3,080.04	157,752.20
239601	PRODUCTOS ELECTRICOS Y AFINES	11,316.20	38,761.43	7,045.22	3,943.84	3,606.92	8,995.92	1,450.00	-	77,802.88	-	1,749.75	3,080.04	157,752.20
2398	OTROS REPUESTOS Y ACCESORIOS MENORES	190.00	3,460.00	-	-	435.00	-	-	-	-	-	3,757.00	-	7,842.00
239801	OTROS REPUESTOS Y ACCESORIOS MENORES	190.00	3,460.00	-	-	435.00	-	-	-	-	-	3,757.00	-	7,842.00
2399	PRODUCTOS Y UTILES VARIOS N.I.P.	3,870.00	-	93,618.94	-	1,309.99	6,853.30	-	-	-	-	-	-	105,652.23
239901	PRODUCTOS Y UTILES VARIOS N.I.P.	3,870.00	-	93,618.94	-	1,309.99	6,853.30	-	-	-	-	-	-	105,652.23
24	TRANSFERENCIAS CORRIENTES	-	-	-	-	-	-	-	-	-	-	1,700,000.00	-	1,700,000.00
241	TRANSFERENCIAS CORRIENTES AL SECTOR PRIVADO	-	-	-	-	-	-	-	-	-	-	1,700,000.00	-	1,700,000.00
2414	BECAS Y VIAJES DE ESTUDIOS	-	-	-	-	-	-	-	-	-	-	1,700,000.00	-	1,700,000.00
241401	BECAS NACIONALES	-	-	-	-	-	-	-	-	-	-	1,700,000.00	-	1,700,000.00
26	BIENES MUEBLES, INMUEBLES E INTANGIBLES	37,800.00	744,090.00	328,478.14	552,064.18	63,898.30	-	724,974.97	236,998.99	658,337.34	7,500.00	-	18,290.00	3,372,431.92
261	MOBILIARIO Y EQUIPO	37,800.00	363,764.50	93,100.00	328,040.00	16,042.10	-	555,668.57	-	189,512.40	-	-	18,290.00	1,602,217.57
2611	MUEBLES DE OFICINA Y ESTANTERIA	-	363,764.50	-	-	4,714.10	-	464,452.84	-	-	-	-	-	832,931.44
261101	MUEBLES DE OFICINA Y ESTANTERIA	-	363,764.50	-	-	4,714.10	-	464,452.84	-	-	-	-	-	832,931.44
2613	EQUIPO COMPUTACIONAL	-	-	-	-	11,328.00	-	-	-	189,512.40	-	-	-	200,840.40
261301	EQUIPO COMPUTACIONAL	-	-	-	-	11,328.00	-	-	-	189,512.40	-	-	-	200,840.40
2614	ELECTRODOMESTICOS	37,800.00	-	93,100.00	-	-	-	91,215.73	-	-	-	-	-	222,115.73
261401	ELECTRODOMESTICOS	37,800.00	-	93,100.00	-	-	-	91,215.73	-	-	-	-	-	222,115.73
2619	OTROS MOBILIARIOS Y EQUIPOS NO IDENTIFICADOS PRECEDENTEMENTE	-	-	-	328,040.00	-	-	-	-	-	-	-	18,290.00	346,330.00
261901	OTROS MOBILIARIOS Y EQUIPOS NO IDENTIFICADOS PRECEDENTEMENTE	-	-	-	328,040.00	-	-	-	-	-	-	-	18,290.00	346,330.00



JUNTA CENTRAL ELECTORAL
DIRECCION FINANCIERA
UNIDAD DE PRESUPUESTO INTITUCIONAL (UPI)

DETALLE POR OBJETO DEL GASTO DE LA EJECUCION PRESUPUESTARIA OPERACIONAL DE LA EFEC
MENSUAL Y ACUMULADO
DEL 01/01/2019 AL 31/12/2019
RD\$

CUENTA	DENOMINACION	EJECUTADO ENERO	EJECUTADO FEBRERO	EJECUTADO MARZO	EJECUTADO ABRIL	EJECUTADO MAYO	EJECUTADO JUNIO	EJECUTADO JULIO	EJECUTADO AGOSTO	EJECUTADO SEPTIEMBRE	EJECUTADO OCTUBRE	EJECUTADO NOVIEMBRE	EJECUTADO DICIEMBRE	ACUMULADO ENERO / DICIEMBRE
262	MOBILIARIO Y EQUIPO EDUCACIONAL Y RECREATIVO	-	372,296.00	-	106,849.00	-	-	-	236,998.99	-	7,500.00	-	-	723,643.99
2621	EQUIPOS Y APARATOS AUDIOVISUALES	-	150,902.00	-	-	-	-	-	130,149.99	-	-	-	-	281,051.99
262101	EQUIPOS Y APARATOS AUDIOVISUALES	-	150,902.00	-	-	-	-	-	130,149.99	-	-	-	-	281,051.99
2623	CAMARAS FOTOGRAFICAS Y DE VIDEO	-	221,394.00	-	106,849.00	-	-	-	106,849.00	-	7,500.00	-	-	442,592.00
262301	CAMARAS FOTOGRAFICAS Y DE VIDEO	-	221,394.00	-	106,849.00	-	-	-	106,849.00	-	7,500.00	-	-	442,592.00
264	VEHICULOS Y EQUIPO DE TRANSPORTE, TRACCION Y ELEVACION	-	-	-	-	27,100.00	-	-	-	-	-	-	-	27,100.00
2648	OTROS EQUIPOS DE TRANSPORTE	-	-	-	-	27,100.00	-	-	-	-	-	-	-	27,100.00
264801	OTROS EQUIPOS DE TRANSPORTE	-	-	-	-	27,100.00	-	-	-	-	-	-	-	27,100.00
265	MAQUINARIA, OTROS EQUIPOS Y HERRAMIENTAS	-	8,029.50	-	3,610.80	20,756.20	-	38,468.00	-	-	-	-	-	70,864.50
2655	EQUIPO DE COMUNICACION, TELECOMUNICACIONES Y SEÑALAMIENTO	-	-	-	3,610.80	20,756.20	-	38,468.00	-	-	-	-	-	62,835.00
265501	EQUIPO DE COMUNICACION, TELECOMUNICACIONES Y SEÑALAMIENTO	-	-	-	3,610.80	20,756.20	-	38,468.00	-	-	-	-	-	62,835.00
2658	OTROS EQUIPOS	-	8,029.50	-	-	-	-	-	-	-	-	-	-	8,029.50
265801	OTROS EQUIPOS	-	8,029.50	-	-	-	-	-	-	-	-	-	-	8,029.50
266	EQUIPO DE DEFENSA Y SEGURIDAD	-	-	-	-	-	-	-	-	468,824.94	-	-	-	468,824.94
2662	EQUIPOS DE SEGURIDAD	-	-	-	-	-	-	-	-	468,824.94	-	-	-	468,824.94
266201	EQUIPOS DE SEGURIDAD	-	-	-	-	-	-	-	-	468,824.94	-	-	-	468,824.94
268	BIENES INTANGIBLES	-	-	235,378.14	113,564.38	-	-	130,838.40	-	-	-	-	-	479,780.92
2683	PROGRAMAS DE INFORMATICA Y BASE DE DATOS	-	-	-	-	-	-	130,838.40	-	-	-	-	-	130,838.40
268301	PROGRAMAS DE INFORMATICA	-	-	-	-	-	-	130,838.40	-	-	-	-	-	130,838.40
2688	LICENCIAS INFORMÁTICAS E INTELECTUALES, INDUSTRIALES Y COMERCIALES	-	-	235,378.14	113,564.38	-	-	-	-	-	-	-	-	348,942.52
268801	LICENCIAS INFORMÁTICAS	-	-	235,378.14	113,564.38	-	-	-	-	-	-	-	-	348,942.52
42	DISMINUCION DE PASIVOS	66,808.77	-	-	-	-	-	-	-	-	-	-	-	66,808.77



JUNTA CENTRAL ELECTORAL
DIRECCION FINANCIERA
UNIDAD DE PRESUPUESTO INSTITUCIONAL (UPI)

DETALLE POR OBJETO DEL GASTO DE LA EJECUCION PRESUPUESTARIA OPERACIONAL DE LA EFEC
MENSUAL Y ACUMULADO
DEL 01/01/2019 AL 31/12/2019
RD\$

CUENTA	DENOMINACION	EJECUTADO ENERO	EJECUTADO FEBRERO	EJECUTADO MARZO	EJECUTADO ABRIL	EJECUTADO MAYO	EJECUTADO JUNIO	EJECUTADO JULIO	EJECUTADO AGOSTO	EJECUTADO SEPTIEMBRE	EJECUTADO OCTUBRE	EJECUTADO NOVIEMBRE	EJECUTADO DICIEMBRE	ACUMULADO ENERO / DICIEMBRE
421	DISMINUCION DE PASIVOS CORRIENTES	66,808.77	-	-	-	-	-	-	-	-	-	-	-	66,808.77
4211	DISMINUCION DE CUENTAS POR PAGAR DE CORTO PLAZO	66,808.77	-	-	-	-	-	-	-	-	-	-	-	66,808.77
421103	DISMINUCION DE CTAS. POR PAGAR DE CORTO PLAZO DEUDA ADMINISTRATIVA	66,808.77	-	-	-	-	-	-	-	-	-	-	-	66,808.77



Junta Central Electoral
Garantía de Identidad y Democracia

DIRECCION FINANCIERA

UNIDAD DE PRESUPUESTO INSTITUCIONAL (UPI)

INVERSION EN EDIFICACIONES

DEL 01/01/2019 AL 31/12/2019

ANEXO 14



JUNTA CENTRAL ELECTORAL

DIRECCION FINANCIERA
UNIDAD DE PRESUPUESTO INSTITUCIONAL (UPI)

**INVERSIÓN EN EDIFICACIONES
DEL 01/01/2019 AL 31/12/2019
RD\$**

INVERSION EN EDIFICACIONES ENERO - DICIEMBRE 2019	MONTO
EL PUÑAL	15,587,021.56
SAMANÁ	1,439,451.75
SEDE CENTRAL	1,536,118.37
TOTAL	18,562,591.68



Junta Central Electoral
Garantía de Identidad y Democracia

DIRECCION FINANCIERA

UNIDAD DE PRESUPUESTO INSTITUCIONAL (UPI)

INVERSION EN REFACCIONES DE LOCALES EN DIFERENTES DEPENDENCIAS DE LA JCE

DEL 01/01/2019 AL 31/12/2019

ANEXO 15



JUNTA CENTRAL ELECTORAL

DIRECCION FINANCIERA

UNIDAD DE PRESUPUESTO INSTITUCIONAL (UPI)

INVERSIÓN EN REFACCIONES DE LOCALES EN DIFERENTES DEPENDENCIAS DE LA JCE

DEL 01/01/2019 AL 31/12/2019

Valores en RD\$

INVERSION EN REFACCIONES DE LOCALES ENERO-DICIEMBRE 2019	MONTO
OFICINAS DE LA JUNTA CENTRAL ELECTORAL	21,374,121.76
OFICIALIA DEL ESTADO CIVIL 10MA. CIRC. DEL DISTRITO NACIONAL	633,699.14
OFICINA CENTRAL DEL ESTADO CIVIL	540,949.83
DELEGACION DE OFICIALIA HOSPITAL PRESIDENTE ESTRELLA UREÑA EN SANTIAGO	509,219.82
OFICIALIA CIVIL, JUNTA ELECTORAL Y CENTRO DE CEDULACION DE YAGUATE	496,323.82
JUNTA ELECTORAL DE MONTE PLATA	480,994.93
OFICIALIA CIVIL, JUNTA ELECTORAL Y CENTRO DE CEDULACION DE VICENTE NOBLE	466,257.83
OFICIALIA CIVIL, JUNTA ELECTORAL Y CENTRO DE CEDULACION DE LUPERON	445,383.85
OFICIALIA CIVIL, JUNTA ELECTORAL Y CENTRO DE CEDULACION DE LICEY AL MEDIO	404,338.92
JUNTA ELECTORAL, CENTRO DE CEDULACION Y OFICIALIA CIVIL DE LAS TERRENAS	392,163.88
OFICIALIA DEL ESTADO CIVIL 1RA. CIRC. DE SAN IGNACIO DE SABANETA	387,535.50
OFICIALIA CIVIL, JUNTA ELECTORAL Y CENTRO DE CEDULACION DE BARAHONA	385,023.58
OFICIALIA CIVIL, JUNTA ELECTORAL Y CENTRO DE CEDULACION DE SABANA IGLESIA	328,858.75
OFICIALIA CIVIL, JUNTA ELECTORAL Y CENTRO DE CEDULACION DE GUERRA	276,188.59
DELEGACION DE OFICIALIA DEL HOSPITAL DR. RAMON BAEZ (SAN FRANCISCO DE MACORIS)	268,372.91
DELEGACION DE OFICIALIA DEL HOSPITAL RAMON MATIAS MELLA, DAJABON	266,982.02
OFICIALIA DEL ESTADO CIVIL DE LA 13AVA. CIRC. DE SANTO DOMINGO ESTE	252,721.08
OFICIALIA DEL ESTADO CIVIL 13AVA. CIRC. DISTRITO NACIONAL	224,209.20
OFICIALIA CIVIL, JUNTA ELECTORAL Y CENTRO DE CEDULACION DE NAGUA	223,252.50
OFICIALIA CIVIL, JUNTA ELECTORAL Y CENTRO DE CEDULACION DE CABRAL	208,608.55
OFICIALIA CIVIL, JUNTA ELECTORAL Y CENTRO DE CEDULACION DE EL PEÑON	208,608.55
JUNTA ELECTORAL DE JARABACOA	202,883.81
OFICIALIA CIVIL, JUNTA ELECTORAL Y CENTRO DE CEDULACION DE JUAN DE HERRERA	196,908.94
JUNTA ELECTORAL DE NEYBA	195,326.97
JUNTA ELECTORAL DE BOCA CHICA	177,651.54
OFICIALIA CIVIL, JUNTA ELECTORAL Y CENTRO DE CEDULACION DE RANCHO ARRIBA	171,280.45



JUNTA CENTRAL ELECTORAL

DIRECCION FINANCIERA

UNIDAD DE PRESUPUESTO INSTITUCIONAL (UPI)

INVERSIÓN EN REFACCIONES DE LOCALES EN DIFERENTES DEPENDENCIAS DE LA JCE

DEL 01/01/2019 AL 31/12/2019

Valores en RD\$

INVERSION EN REFACCIONES DE LOCALES ENERO-DICIEMBRE 2019	MONTO
DELEGACION DE OFICIALIA DEL HOSPITAL PADRE FANTINO, PROVINCIA MONTECRISTI	162,306.59
JUNTA ELECTORAL DE CONSUELO	158,652.04
OFICIALIA CIVIL, JUNTA ELECTORAL Y CENTRO DE CEDULACION DE SABANA LARGA	154,134.55
OFICIALIA CIVIL, JUNTA ELECTORAL Y CENTRO DE CEDULACION DE LAS SALINAS	152,338.90
OFICIALIA CIVIL, JUNTA ELECTORAL Y CENTRO DE CEDULACION DE PADRE LAS CASAS	144,336.94
OFICIALIA CIVIL Y JUNTA ELECTORAL DE OVIEDO	144,237.88
JUNTA ELECTORAL DE SANTIAGO	142,606.49
OFICIALIA DEL ESTADO CIVIL 2DA. DEL DISTRITO NACIONAL	139,095.79
JUNTA ELECTORAL Y EL CENTRO DE CEDULACION DE JAQUIMEYES	129,866.57
OFICIALIA CIVIL, JUNTA ELECTORAL Y CENTRO DE CEDULACION DE SABANA DE LA MAR	128,095.27
OFICIALIA CIVIL, JUNTA ELECTORAL Y CENTRO DE CEDULACION DE VILLA GONZALEZ	128,095.27
OFICIALIA CIVIL Y JUNTA ELECTORAL DE MOCA	107,653.02
JUNTA ELECTORAL DEL DISTRITO NACIONAL	106,406.06
OFICIALIA CIVIL, JUNTA ELECTORAL Y CENTRO DE CEDULACION DE JAMAO AL NORTE	100,920.98
OFICIALIA CIVIL Y JUNTA ELECTORAL DE LOS ALCARRIZOS	99,531.86
OFICIALIA DEL ESTADO CIVIL DE LA 2DA. CIRC. DEL DISTRITO NACIONAL.	94,500.00
DELEGACION DE OFICIALIA DEL HOSPITAL NUESTRA SEÑORA DE REGLA EN BANI	87,242.25
JUNTA ELECTORAL DE LA DESCUBIERTA	60,368.54
JUNTA ELECTORAL DE SABANA GRANDE DE BOYA	57,514.80
JUNTA ELECTORAL DE MONTE PLATA	54,510.75
DELEGACION DE OFICIALIA EN EL HOSPITAL TAIWAN EN AZUA	53,765.20
OFICIALIA DEL ESTADO CIVIL DE JOSE CONTRERAS	50,887.00
JUNTA ELECTORAL Y OFICIALIA DEL ESTADO CIVIL POLO	48,340.59
OFICIALIA CIVIL, JUNTA ELECTORAL Y CENTRO DE CEDULACION DE POLO	48,340.59
DELEGACION DE LA OFICIALIA DEL HOSPITAL SAN VICENTE DE PAUL, PROV. SAN FCO. DE MACORIS	43,543.77
JUNTA ELECTORAL DE PERALTA	38,048.74



JUNTA CENTRAL ELECTORAL
DIRECCION FINANCIERA
UNIDAD DE PRESUPUESTO INSTITUCIONAL (UPI)
INVERSIÓN EN REFACCIONES DE LOCALES EN DIFERENTES DEPENDENCIAS DE LA JCE
DEL 01/01/2019 AL 31/12/2019
Valores en RD\$

INVERSION EN REFACCIONES DE LOCALES ENERO-DICIEMBRE 2019	MONTO
OFICIALIA DEL ESTADO CIVIL DE GASPAR HERNANDEZ	32,829.52
DELEGACION DE OFICIALIA EN EL HOSPITAL JUAN PABLO PINA DE SAN CRISTOBAL	31,751.60
OFICIALIA CIVIL, JUNTA ELECTORAL Y CENTRO DE CEDULACION DE MAIMON	30,074.90
JUNTA ELECTORAL DE VILLA BISONO	29,638.80
JUNTA ELECTORAL Y OFICIALIA CIVIL DE LOS CACAOS	27,198.38
JUNTA ELECTORAL DE PUERTO PLATA	25,602.11
OFICIALIA DEL ESTADO CIVIL DE LA 1RA. CIRC. DE PEDRO SANTANA	21,247.97
OFICIALIA DEL ESTADO CIVIL DE LAS MATAS DE SANTA CRUZ	15,095.63
JUNTA ELECTORAL DE BONAO	13,995.08
CENTRO DE CEDULACION DE CABRERA	10,195.20
DELEGACION DE OFICIALIA DEL HOSPITAL RAMON BAEZ DE COTUI	9,775.12
JUNTA ELECTORAL DE CEVICOS	9,729.34
JUNTA ELECTORAL DE JIMANI	7,207.44
CENTRO DE CEDULACION DE LA CARRETERA MELLA	4,492.26
TOTAL GENERAL	<u>32,622,040.51</u>



Junta Central Electoral
Garantía de Identidad y Democracia

DIRECCION FINANCIERA

UNIDAD DE PRESUPUESTO INSTITUCIONAL (UPI)

RESUMEN DE LOS PAGOS DE PUBLICIDAD

DEL 01/01/2019 AL 31/12/2019

ANEXO 16



JUNTA CENTRAL ELECTORAL
DIRECCION FINANCIERA
UNIDAD DE PRESUPUESTO INSTITUCIONAL (UPI)
RESUMEN DE LOS PAGOS DE PUBLICIDAD
DEL 01/01/2019 AL 31/12/2019
RD\$

CONCEPTO	TOTAL
PAGOS EN ENERO	0.00
PAGOS EN FEBRERO	10,956,587.89
PAGOS EN MARZO	759,105.80
PAGOS EN ABRIL	4,072,888.98
PAGOS EN MAYO	2,985,937.19
PAGOS EN JUNIO	4,995,592.12
PAGOS EN JULIO	2,503,418.44
PAGOS EN AGOSTO	18,300,020.87
PAGOS EN SEPTIEMBRE	23,216,038.78
PAGOS EN OCTUBRE	82,183,542.86
PAGOS EN NOVIEMBRE	85,265,611.68
PAGOS EN DICIEMBRE	26,302,116.23
TOTAL PUBLICIDAD	261,540,860.84



Junta Central Electoral
Garantía de Identidad y Democracia

DIRECCION FINANCIERA

UNIDAD DE PRESUPUESTO INSTITUCIONAL (UPI)

DETALLE POR BENEFICIARIO DE LOS PAGOS DE PUBLICIDAD

DEL 01/01/2019 AL 31/12/2019

ANEXO 16-1



JUNTA CENTRAL ELECTORAL
DIRECCION FINANCIERA
UNIDAD DE PRESUPUESTO INSTITUCIONAL (UPI)
DETALLE POR BENEFICIARIO DE LOS PAGOS DE PUBLICIDAD
DEL 01/01/2019 AL 31/12/2019
RD\$

BENEFICIARIOS FEBRERO 2019	MONTO
PUBLI MASTER EIRL	97,137.60
EDITORIA DEL CARIBE C POR A	321,255.00
PUBLICACIONES AHORA C X A	306,800.00
EDITORIA DEL CARIBE C POR A	235,608.24
PUBLICACIONES AHORA C X A	147,405.60
EDITORIA EL NUEVO DIARIO S A	345,799.00
GRUPO DIARIO LIBRE S A	410,038.20
EDITORIA HOY SAS	831,262.80
EDITORIA EL NUEVO DIARIO S A	182,664.00
GRUPO DIARIO LIBRE S A	328,030.56
EDITORIA LISTIN DIARIO S A	1,115,694.72
EDITORIA HOY SAS	532,416.00
GRUPO DIARIO LIBRE S A	164,015.28
EDITORIA HOY SAS	1,274,400.00
PUBLICACIONES AHORA C X A	1,593,000.00
EDITORIA LISTIN DIARIO S A	1,773,964.80
MERCADO MEDIA NETWORK SRL	354,000.00
PUBLI IMPRESOS SRL	29,334.80
EDICIONES EL PAIS SL	478,223.29
CACO CREATIVO SRL	13,806.00
COMPU LETRAS DESIGNS SRL	48,675.00
CACO CREATIVO SRL	27,612.00
COMPU LETRAS DESIGNS SRL	345,445.00
TOTAL PUBLICIDAD FEBRERO 2019	10,956,587.89



JUNTA CENTRAL ELECTORAL
DIRECCION FINANCIERA
UNIDAD DE PRESUPUESTO INSTITUCIONAL (UPI)
DETALLE POR BENEFICIARIO DE LOS PAGOS DE PUBLICIDAD
DEL 01/01/2019 AL 31/12/2019
RD\$

BENEFICIARIOS MARZO 2019	MONTO
EDITORIA HOY SAS	14,160.00
EDITORIA LISTIN DIARIO S A	15,576.00
EDITORIA EL NUEVO DIARIO S A	68,499.00
EDITORIA LISTIN DIARIO S A	591,321.60
COMPU LETRAS DESIGNS SRL	27,966.00
GRAPHIC MARKET SRL.	26,550.00
COMPU LETRAS DESIGNS SRL	5,900.00
PUBLI IMPRESOS SRL	9,133.20
TOTAL PUBLICIDAD MARZO 2019	759,105.80

BENEFICIARIOS ABRIL 2019	MONTO
COMPU LETRAS DESIGNS SRL	47,200.00
EDITORIA DEL CARIBE C POR A	196,340.20
EDITORIA EL NUEVO DIARIO S A	327,273.00
EDITORIA HOY SAS	537,513.60
EDITORIA LISTIN DIARIO S A	688,991.62
GRUPO DIARIO LIBRE S A	832,692.96
PUBLI MEGA SRL	1,298,000.00
PUBLICACIONES AHORA C X A	106,459.60
RAFAEL NICOLAS GONZALEZ GRACIANO	38,418.00
TOTAL PUBLICIDAD ABRIL 2019	4,072,888.98



JUNTA CENTRAL ELECTORAL
DIRECCION FINANCIERA
UNIDAD DE PRESUPUESTO INSTITUCIONAL (UPI)
DETALLE POR BENEFICIARIO DE LOS PAGOS DE PUBLICIDAD
DEL 01/01/2019 AL 31/12/2019
RD\$

BENEFICIARIOS MAYO 2019	MONTO
COMPU LETRAS DESIGNS SRL	43,070.00
EDITORIA DEL CARIBE C POR A	302,924.88
EDITORIA EL NUEVO DIARIO S A	314,588.00
EDITORIA HOY SAS	769,242.00
EDITORIA LISTIN DIARIO S A	564,782.51
GRAPHIC MARKET SRL.	70,505.00
GRUPO DIARIO LIBRE S A	569,847.96
MULTIGRABADO SRL	6,381.44
POSTOPIA SRL	56,640.00
PUBLICACIONES AHORA C X A	200,635.40
SERTELSA SERVICIOS TECNICOS DE TELEVISION SATELITES Y ANTENAS SRL	82,600.00
YOU COLOR SRL	4,720.00
TOTAL PUBLICIDAD MAYO 2019	2,985,937.19

BENEFICIARIOS JUNIO 2019	MONTO
COMPU LETRAS DESIGNS SRL	22,066.00
EDITORIA DEL CARIBE C POR A	188,469.60
EDITORIA EL NUEVO DIARIO S A	121,776.00
EDITORIA HOY SAS	1,998,164.80
EDITORIA LISTIN DIARIO S A	1,154,020.17
GRAPHIC MARKET SRL.	6,490.00
GRUPO DIARIO LIBRE S A	1,368,812.65
MULTIGRABADO SRL	8,496.00
PUBLI IMPRESOS SRL	38,798.40
PUBLI MASTER EIRL	6,106.50



JUNTA CENTRAL ELECTORAL
DIRECCION FINANCIERA
UNIDAD DE PRESUPUESTO INSTITUCIONAL (UPI)
DETALLE POR BENEFICIARIO DE LOS PAGOS DE PUBLICIDAD
DEL 01/01/2019 AL 31/12/2019
RD\$

BENEFICIARIOS JUNIO 2019	MONTO
PUBLICACIONES AHORA C X A	81,892.00
VARIOS BENEFICIARIOS	500.00
TOTAL PUBLICIDAD JUNIO 2019	4,995,592.12

BENEFICIARIOS JULIO 2019	MONTO
CAROLINA GLORIBEL TORRES MENDEZ	1,652.00
COMPU LETRAS DESIGNS SRL	20,650.00
EDITORIA DEL CARIBE C POR A	319,754.04
EDITORIA EL NUEVO DIARIO S A	103,509.60
EDITORIA HOY SAS	628,479.80
EDITORIA LISTIN DIARIO S A	652,286.36
FOTOMEGRAF SRL	10,030.00
GRUPO DIARIO LIBRE S A	218,687.04
IE SRL.	3,540.00
KENIA JANETTE GUEVARA DEVERS	28,674.00
MULTIGRABADO SRL	30,326.00
PUBLI MEGA SRL	354,000.00
PUBLICACIONES AHORA C X A	131,829.60
TOTAL PUBLICIDAD JULIO 2019	2,503,418.44



JUNTA CENTRAL ELECTORAL
DIRECCION FINANCIERA
UNIDAD DE PRESUPUESTO INSTITUCIONAL (UPI)
DETALLE POR BENEFICIARIO DE LOS PAGOS DE PUBLICIDAD
DEL 01/01/2019 AL 31/12/2019
RD\$

BENEFICIARIOS AGOSTO 2019	MONTO
107.7 STOP ON THE RUN SRL	59,000.00
AARA SEC IMAGENES SRL	106,200.00
AGENDA GLOBAL SRL	47,200.00
APOLINAR NUNEZ SRL	88,500.00
CADENA DE NOTICIAS RADIO SRL	70,800.00
CADENA DE NOTICIAS TELEVISION S A	778,800.00
CARIVISION SRL	495,600.00
CIBAO T V MEDIOS SRL	796,500.00
COMPU LETRAS DESIGNS SRL	47,200.00
CORPORACION DE EVENTOS TILIN SRL	177,000.00
CORPORACION DOMINICANA DE RADIO Y TELEVISION SRL	806,128.80
D ARCHIBALD S R L	59,000.00
EDITORA ACENTO SAS	141,600.00
EDITORA DEL CARIBE C POR A	283,834.84
EDITORA EL NUEVO DIARIO S A	407,336.00
EDITORA HOY SAS	2,093,320.00
EDITORA LISTIN DIARIO S A	493,119.01
FREDIS NAPOLEON BERAS PRATTS	59,000.00
GENTE IMPORTANTE, SRL	151,432.94
GREGORIO DE JESUS MORROBEL SALDAÑA	88,500.00
GRUPO DIARIO LIBRE S A	2,307,568.82
GTB RADIODIFUSORES SRL	236,000.00
HECTOR JOAQUIN VALDEZ ROSA	59,000.00
INTERAMERICA BROADCASTING & PRODUCTION COMPANY S A	708,000.00
INVERSIONES BENAVENTE SRL	826,000.00



JUNTA CENTRAL ELECTORAL
DIRECCION FINANCIERA
UNIDAD DE PRESUPUESTO INSTITUCIONAL (UPI)
DETALLE POR BENEFICIARIO DE LOS PAGOS DE PUBLICIDAD
DEL 01/01/2019 AL 31/12/2019
RD\$

BENEFICIARIOS AGOSTO 2019	MONTO
JUAN CARLOS JIMENEZ VASQUEZ	35,400.00
LOLY REYNOA BEARD DE JAVIER	147,500.00
MEDIAEXPRESS COM DO SRL	160,627.50
MEDIOS JUMARPO SRL	236,000.00
MULTIGRABADO SRL	7,872.96
NATURALEZA PRODUCTION DOMINICANA SRL	47,200.00
NEWLINK DOMINICANA SRL	1,368,800.00
NUEVA EDITORA LA INFORMACION C POR A	66,080.00
PRODUCCIONES BELGICA SUAREZ SRL	88,500.00
PRODUCCIONES OMMC SRL	318,600.00
PUBLICACIONES AHORA C X A	159,300.00
PUBLICIDAD SC SRL	218,300.00
RADIO FM PRIMERA SRL	177,000.00
RADIO TELEVISION CIBAO SRL	295,000.00
RADIOCADENA COMERCIAL SRL	306,800.00
RAFAEL ARIDIO HIDALGO GONZALEZ	29,500.00
RAFAEL OSVALDO SANTANA SANTANA	70,800.00
ROBERTO RAFAEL BRITO JEREZ	47,200.00
SALUDOS COMUNICACIONES FRIAS SRL	147,500.00
SBC SOCIAL BUSINESS EIRL	283,200.00
TELE OPERADORA NACIONAL S A	295,000.00
TELEANTILLAS SAS	767,000.00
TELEDUCA SRL	88,500.00
TELERADIO AMERICA S A	82,600.00
TELESISTEMA DOMINICANO SAS	826,000.00
VEHICULOS TV CANAL DE TELEVISION SRL	53,100.00
WESTCASTLE CORPORATION SRL	590,000.00
TOTAL PUBLICIDAD AGOSTO 2019	18,300,020.87



JUNTA CENTRAL ELECTORAL
DIRECCION FINANCIERA
UNIDAD DE PRESUPUESTO INSTITUCIONAL (UPI)
DETALLE POR BENEFICIARIO DE LOS PAGOS DE PUBLICIDAD
DEL 01/01/2019 AL 31/12/2019
RD\$

BENEFICIARIOS SEPTIEMBRE 2019	MONTO
107.7 STOP ON THE RUN SRL	472,000.00
25 HORAS DE NOTICIAS SRL	118,000.00
A LA MISMA HORA SRL	118,000.00
ALFONSO DAVID QUIÑONES MACHADO	47,200.00
APOLINAR NUNEZ SRL	88,500.00
B B E INTERNACIONAL SRL	37,760.00
C A C MEDIA SRL	88,500.00
CADENA DE NOTICIAS RADIO SRL	283,200.00
CADENA DE NOTICIAS TELEVISION S A	88,500.00
CARLOS RAFAEL FERNANDEZ ROSARIO	47,200.00
CESAR MANUEL FRAGOSO DE LA CRUZ	47,200.00
COMPU LETRAS DESIGNS SRL	90,457.00
CONSUELO DEL CARMEN DESPRADEL DAJER DE ORTIZ	141,600.00
DAAR MEDIA SRL	177,000.00
DIOMA COMUNICACIONES SRL	88,500.00
DOMINGO BAUTISTA & ASOCIADOS SRL	88,500.00
EDITORIA ACENTO SAS	141,600.00
EDITORIA DEL CARIBE C POR A	262,574.78
EDITORIA EL NUEVO DIARIO S A	581,192.78
EDITORIA HOY SAS	1,990,896.00
EDITORIA LISTIN DIARIO S A	421,660.74
EFICIENCIA COMUNICACIONALC CPR SRL	236,000.00
EMPRESAS LA GUARACHITA SRL	280,840.00
FERNANDO HOLGUIN OVALLE	47,200.00
GENTE IMPORTANTE, SRL	88,500.00
GILBERTO ANTONIO HERNANDEZ LOPEZ	47,200.00
GRUPO DIARIO LIBRE S A	6,518,386.67
GTB RADIODIFUSORES SRL	413,000.00
HECTOR RAFAEL MADERA ARIAS	141,600.00
HECTOR SEVERO LINARES MARTINEZ	165,200.00



JUNTA CENTRAL ELECTORAL
DIRECCION FINANCIERA
UNIDAD DE PRESUPUESTO INSTITUCIONAL (UPI)
DETALLE POR BENEFICIARIO DE LOS PAGOS DE PUBLICIDAD
DEL 01/01/2019 AL 31/12/2019
RD\$

BENEFICIARIOS SEPTIEMBRE 2019	MONTO
J & H SERVICIOS PERIODISTICOS SRL	212,400.00
J L CONSULTORES SRL	88,500.00
JOSE AMADO PEGUERO REYES	35,400.00
JOSE FABIAN ROSARIO	118,000.00
KENNY MERCEDES VALDEZ LOPEZ	47,200.00
LA X-102 FM SRL	83,072.00
LETRAX SAS	28,426.20
MANUEL JOSE RAMON ESPINOSA ROSARIO	35,400.00
MASTER PRINT (GRUPO LFA, SRL)	6,554.66
MEDIOS JUMARPO SRL	236,000.00
MILAGROS PUBLICIDAD SRL	177,000.00
MULTIGRABADO SRL	2,690.40
O & G ENTERPRISE GROUP SRL	59,000.00
OCTAVIO CIRILO SOTO LORA	47,200.00
PIO DEPORTES RADIO T V SRL	106,200.00
PROCESO SRL	264,320.00
PROCOMUNICACIONES SRL	343,999.50
PRODUCCIONES TRES MOSQUETEROS SRL	59,000.00
PUBLI MASTER EIRL	4,425.00
PUBLICACIONES AHORA C X A	1,497,434.75
PUNTO CIBERNETICO SRL	35,400.00
RADIOCADENA COMERCIAL SRL	923,922.30
RAFAEL OSVALDO SANTANA SANTANA	70,800.00
REYES DE JESUS NOVA HIERRO	118,000.00
ROMANA CINEMAS SRL	887,832.00
SALUDOS COMUNICACIONES FRIAS SRL	236,000.00
SERVICIOS INFORMATIVOS NACIONALES NOTICIAS SIN S R L	531,000.00
SERVICIOS MULTIPLES VELOZ SRL	88,500.00
SONYA DE LAS MERCEDES ABREU VILLANUEVA	59,000.00
TELEANTILLAS SAS	1,191,800.00
TELEDUCA SRL	88,500.00
TELENORTE SRL	177,000.00
TELERADIO AMERICA S A	241,900.00
TELESISTEMA DOMINICANO SAS	1,550,874.00
WILFREDO AUGUSTO ALBA TAVERAS	59,000.00



JUNTA CENTRAL ELECTORAL
DIRECCION FINANCIERA
UNIDAD DE PRESUPUESTO INSTITUCIONAL (UPI)
DETALLE POR BENEFICIARIO DE LOS PAGOS DE PUBLICIDAD
DEL 01/01/2019 AL 31/12/2019
RD\$

BENEFICIARIOS SEPTIEMBRE 2019	MONTO
XIOMARA JOSEFINA DE LA YNMAC. VELAZQUEZ BURGOS DE FRIAS	75,520.00
Z AidY ROSARIO ZOUAIN HIDALGO	70,800.00
TOTAL PUBLICIDAD SEPTIEMBRE 2019	23,216,038.78

BENEFICIARIOS OCTUBRE 2019	MONTO
107.7 STOP ON THE RUN SRL	472,000.00
A LA MISMA HORA SRL	118,000.00
AARA SEC IMAGENES SRL	106,200.00
ABEL NICOLAS UREÑA ESTEVEZ	35,400.00
ALFONSO DAVID QUIÑONES MACHADO	47,200.00
ANABELL ALBERTO MARTE	177,000.00
ANGEL CORPORAN MONEGRO	94,400.00
APOLINAR NUNEZ SRL	88,500.00
B B E INTERNACIONAL SRL	37,760.00
BARTOLO DE JESUS GARCIA DE LEON	35,400.00
C A C MEDIA SRL	88,500.00
CACO CREATIVO SRL	27,612.00
CADENA DE NOTICIAS RADIO SRL	283,200.00
CADENA DE NOTICIAS TELEVISION S A	1,032,500.00
CARIVISION SRL	247,800.00
CARLOS RAFAEL FERNANDEZ ROSARIO	47,200.00
CIRCUITO CALIENTE SRL	85,491.00
COMPU LETRAS DESIGNS SRL	44,250.00
CON ASELA EIRL	212,400.00
CONSUELO DEL CARMEN DESPRADEL DAJER DE ORTIZ	70,800.00
CORPORACION DOMINICANA DE RADIO Y TELEVISION SRL	1,995,026.00
CRISTINO RAMON GARCIA RAMOS	59,000.00
DAAR MEDIA SRL	88,500.00
DANIA ALTAGRACIA M. GORIS RODRIGUEZ DE RIVAS	70,800.00



JUNTA CENTRAL ELECTORAL
DIRECCION FINANCIERA
UNIDAD DE PRESUPUESTO INSTITUCIONAL (UPI)
DETALLE POR BENEFICIARIO DE LOS PAGOS DE PUBLICIDAD
DEL 01/01/2019 AL 31/12/2019
RD\$

BENEFICIARIOS OCTUBRE 2019	MONTO
DAYS DEL CARMEN SOSA MARIANO	82,600.00
DIOMA COMUNICACIONES SRL	88,500.00
DIOMEDES ERNESTO CARVAJAL BATISTA	153,400.00
DOMINGO BAUTISTA & ASOCIADOS SRL	88,500.00
EDITORA ACENTO SAS	141,600.00
EDITORA DEL CARIBE C POR A	21,031,642.68
EDITORA EL NUEVO DIARIO S A	884,224.15
EDITORA HOY SAS	567,403.00
EDITORA LISTIN DIARIO S A	837,610.87
EFICIENCIA COMUNICACIONALC CPR SRL	118,000.00
EMPRESAS RADIOFONICAS SRL	236,000.00
ENCAR MEDIOS SRL	59,000.00
FERNANDO HOLGUIN OVALLE	47,200.00
FOTOMEGRAF SRL	22,302.00
FREDIS NAPOLEON BERAS PRATTS	59,000.00
GEISHA CHARINA ALEXANDRA CARVAJAL TERRERO	118,000.00
GG CONSULTING PUBLICIDAD & COMUNICACIONES SRL	70,800.00
GILBERTO ANTONIO HERNANDEZ LOPEZ	47,200.00
GRUPO DIARIO LIBRE S A	22,115,807.80
GRUPO ENJOY SRL	1,132,800.00
GTB RADIODIFUSORES SRL	413,000.00
GUIDO ROLANDO MIESES RODRIGUEZ	70,800.00
HECTOR RAFAEL MADERA ARIAS	141,600.00
IANNA JANIRYS BRETON DE TAVAREZ	82,600.00
INSTITUTO FRONTERIZO DE FORMACION TECNICA SRL	70,800.00
INTERAMERICA BROADCASTING & PRODUCTION COMPANY S A	2,183,000.00
INVERSIONES BENAVENTE SRL	4,920,600.00
INVERSIONES C & G SRL	82,600.00



JUNTA CENTRAL ELECTORAL
DIRECCION FINANCIERA
UNIDAD DE PRESUPUESTO INSTITUCIONAL (UPI)
DETALLE POR BENEFICIARIO DE LOS PAGOS DE PUBLICIDAD
DEL 01/01/2019 AL 31/12/2019
RD\$

BENEFICIARIOS OCTUBRE 2019	MONTO
ISABEL DIAZ RAMIREZ	82,600.00
J & H SERVICIOS PERIODISTICOS SRL	118,000.00
JACUS PUBLICITARIA EIRL	94,400.00
JOSE AMADO PEGUERO REYES	35,400.00
JOSE CANDELARIO CARMONA SANCHEZ	141,600.00
JOSE FABIAN ROSARIO	118,000.00
JUAN CARLOS JIMENEZ VASQUEZ	35,400.00
JUAN DE DIOS LUCIANO LIBERATO	141,600.00
JUAN LEONARDO PEREZ SANCHEZ	74,340.00
JULIO CESAR MIGUEL JEREZ WISKY	59,000.00
KENNY MERCEDES VALDEZ LOPEZ	47,200.00
LA 91 FM SRL	102,589.20
LA X-102 FM SRL	83,072.00
LIAN TV PRODUCCIONES SRL	177,000.00
LUIS FRANCISCO BRITO JEREZ	141,600.00
MANUEL ANTONIO QUIROZ CEPEDA	70,800.00
MANUEL JOSE RAMON ESPINOSA ROSARIO	35,400.00
MARCO MEDINA	94,400.00
MARIA ELENA NUNEZ & ASOCIADOS SRL	141,600.00
MARIANELA Y TU SRL	88,500.00
MDM Y ASOCIADOS S A	236,000.00
MEDIAEXPRESS COM DO SRL	321,255.00
MEDIOS JUMARPO SRL	236,000.00
MICROVISION SRL	236,000.00
MULTIGRABADO SRL	1,628.40
NATURA F M 92 3 SRL	59,000.00
NATURALEZA PRODUCTION DOMINICANA SRL	47,200.00
NELSON RAFAEL PERALTA	129,800.00



JUNTA CENTRAL ELECTORAL
DIRECCION FINANCIERA
UNIDAD DE PRESUPUESTO INSTITUCIONAL (UPI)
DETALLE POR BENEFICIARIO DE LOS PAGOS DE PUBLICIDAD
DEL 01/01/2019 AL 31/12/2019
RD\$

BENEFICIARIOS OCTUBRE 2019	MONTO
NERIS MARCELINO ZAPATA RECIO	64,900.00
NUNEZ RAMIREZ SRL	70,800.00
O & G ENTERPRISE GROUP SRL	59,000.00
OBI TV SRL	295,000.00
OCTAVIO CIRILO SOTO LORA	47,200.00
PRIMICIAS SRL	177,000.00
PROCESO SRL	132,160.00
PRODUCCIONES CUMBRE S A	94,400.00
PRODUCCIONES GARCIA CHG SRL	295,000.00
PRODUCCIONES LASO SRL	177,000.00
PRODUCCIONES OMMC SRL	177,000.00
PRODUCCIONES VIDEO SRL	389,400.00
PUBLI IMPRESOS SRL	6,088.80
PUBLI MASTER EIRL	2,065.00
PUBLICACIONES AHORA C X A	392,532.90
PUBLICIDAD SC SRL	141,600.00
PUBLICORP PUBLICIDAD CREATIVA SRL	133,731.76
PUNTO CIBERNETICO SRL	35,400.00
R P FERNANDEZ NUÑEZ INMOBILIARIA SRL	236,000.00
RADIO FM PRIMERA SRL	590,000.00
RADIO JUVENTUS DON BOSCO	70,800.00
RADIO TELEVISION CIBAO SRL	944,000.00
RADIOCADENA COMERCIAL SRL	1,635,344.30
RAFAEL ARIDIO HIDALGO GONZALEZ	29,500.00
RAFAEL OSVALDO SANTANA SANTANA	70,800.00
RAFAEL REYES JEREZ	88,500.00
REVISTA HUELLAS EIRL	35,400.00
ROBERTO RAFAEL BRITO JEREZ	47,200.00



JUNTA CENTRAL ELECTORAL
DIRECCION FINANCIERA
UNIDAD DE PRESUPUESTO INSTITUCIONAL (UPI)
DETALLE POR BENEFICIARIO DE LOS PAGOS DE PUBLICIDAD
DEL 01/01/2019 AL 31/12/2019
RD\$

BENEFICIARIOS OCTUBRE 2019	MONTO
ROMANA CINEMAS SRL	887,832.00
S NOGUE CONSULTING SRL	236,000.00
SALUDOS COMUNICACIONES FRIAS SRL	236,000.00
SBC SOCIAL BUSINESS EIRL	1,256,700.00
SERTELSA SERVICIOS TECNICOS DE TELEVISION SATELITES Y ANTENAS SRL	767,000.00
SERVICIOS INFORMATIVOS NACIONALES NOTICIAS SIN S R L	59,000.00
SERVICIOS MULTIPLES VELOZ SRL	88,500.00
SILVIA MARTINA INFANTE TORIBIO	70,800.00
SONYA DE LAS MERCEDES ABREU VILLANUEVA	59,000.00
TELE OPERADORA NACIONAL S A	944,000.00
TELEANTILLAS SAS	1,191,800.00
TELEDUCA SRL	88,500.00
TELENORTE SRL	177,000.00
TELEOPERADORA DEL NORDESTE SRL	70,800.00
TELERADIO AMERICA S A	241,900.00
TELESISTEMA DOMINICANO SAS	2,748,574.00
VEHICULOS TV CANAL DE TELEVISION SRL	53,100.00
WESTCASTLE CORPORATION SRL	1,817,200.00
YAMIRA ARACELIS TAVERAS BLANCO	70,800.00
YENIFER ALTAGRACIA GIL SUAREZ	35,400.00
YUDITH ALTAGRACIA LECLERC MEJIA	64,900.00
TOTAL PUBLICIDAD OCTUBRE 2019	82,183,542.86

BENEFICIARIOS NOVIEMBRE 2019	MONTO
25 HORAS DE NOTICIAS SRL	236,000.00
AARA SEC IMAGENES SRL	106,200.00
ABELITO ROJAS HELENA	53,100.00
AGENDA GLOBAL SRL	94,400.00
ALFONSO DAVID QUIÑONES MACHADO	47,200.00



JUNTA CENTRAL ELECTORAL
DIRECCION FINANCIERA
UNIDAD DE PRESUPUESTO INSTITUCIONAL (UPI)
DETALLE POR BENEFICIARIO DE LOS PAGOS DE PUBLICIDAD
DEL 01/01/2019 AL 31/12/2019
RD\$

BENEFICIARIOS NOVIEMBRE 2019	MONTO
APOLINAR NUNEZ SRL	88,500.00
C A C MEDIA SRL	88,500.00
CADENA DE NOTICIAS RADIO SRL	188,800.00
CADENA DE NOTICIAS TELEVISION S A	1,534,000.00
CARIVISION SRL	247,800.00
CARLOS RAFAEL FERNANDEZ ROSARIO	47,200.00
CARMEN SUSANA SANDOVAL GONZALEZ	3,186.00
CESAR MANUEL FRAGOSO DE LA CRUZ	47,200.00
CESAR NAPOLEON DUVERNAY CESPEDES	118,000.00
CIBAO T V MEDIOS SRL	1,451,400.00
CIRCUITO CALIENTE SRL	85,491.00
COLEGIO DOMINICANO DE PERIODISTAS	82,600.00
COMPU LETRAS DESIGNS SRL	101,362.00
CORPORACION DOMINICANA DE RADIO Y TELEVISION SRL	1,759,026.00
CRISTINO RAMON GARCIA RAMOS	59,000.00
DAYS DEL CARMEN SOSA MARIANO	82,600.00
DIGO INTERACTIVE MEDIA NETWORK SAS	1,877,993.60
DOMINGO BAUTISTA & ASOCIADOS SRL	88,500.00
EDITORIA ACENTO SAS	436,600.00
EDITORIA DEL CARIBE C POR A	455,480.00
EDITORIA DIARIO DIGITAL SRL	41,300.00
EDITORIA EL NUEVO DIARIO S A	960,933.00
EDITORIA HOY SAS	3,439,464.00
EDITORIA LISTIN DIARIO S A	29,128,794.70
EFICIENCIA COMUNICACIONALC CPR SRL	118,000.00
ENCAR MEDIOS SRL	59,000.00
FELIX ARIEL CASTILLO	70,800.00
FELIZ VINICIO MORENO LORA	106,200.00



JUNTA CENTRAL ELECTORAL
DIRECCION FINANCIERA
UNIDAD DE PRESUPUESTO INSTITUCIONAL (UPI)
DETALLE POR BENEFICIARIO DE LOS PAGOS DE PUBLICIDAD
DEL 01/01/2019 AL 31/12/2019
RD\$

BENEFICIARIOS NOVIEMBRE 2019	MONTO
FOTOMEGRAF SRL	236,000.00
FOUR MEDIA SRL	1,180,000.00
FREDIS NAPOLEON BERAS PRATTS	59,000.00
GENTE IMPORTANTE, SRL	88,500.00
GG CONSULTING PUBLICIDAD & COMUNICACIONES SRL	70,800.00
GILBERTO ANTONIO HERNANDEZ LOPEZ	47,200.00
GRAPHIC MARKET SRL.	116,584.00
GREGORIO DE JESUS MORROBEL SALDAÑA	177,000.00
GRUPO DIARIO LIBRE S A	18,635,121.68
GRUPO ENJOY SRL	542,800.00
GTB RADIODIFUSORES SRL	413,000.00
HECTOR JOAQUIN VALDEZ ROSA	118,000.00
INSTITUTO FRONTERIZO DE FORMACION TECNICA SRL	70,800.00
INTERAMERICA BROADCASTING & PRODUCTION COMPANY S A	1,457,300.00
INVERSIONES BENAVENTE SRL	3,088,650.00
INVERSIONES C & G SRL	41,300.00
JENMARIP SRL	88,500.00
JOSE AMADO PEGUERO REYES	35,400.00
JOSE FABIAN ROSARIO	59,000.00
JUAN LEONARDO PEREZ SANCHEZ	74,340.00
JULIO CESAR MIGUEL JEREZ WISKY	59,000.00
LA 91 FM SRL	102,589.20
LAMBOGLIA CONSULTING GROUP SRL	354,000.00
M & M CONSULTING FIRM SRL	177,000.00
MARIA ELENA NUNEZ & ASOCIADOS SRL	70,800.00
MARIANELA Y TU SRL	88,500.00
MARISOL DEL CARMEN MENDOZA VASQUEZ	53,100.00
MEDIOS JUMARPO SRL	236,000.00



JUNTA CENTRAL ELECTORAL
DIRECCION FINANCIERA
UNIDAD DE PRESUPUESTO INSTITUCIONAL (UPI)
DETALLE POR BENEFICIARIO DE LOS PAGOS DE PUBLICIDAD
DEL 01/01/2019 AL 31/12/2019
RD\$

BENEFICIARIOS NOVIEMBRE 2019	MONTO
MELANIA ROSANNA BARRERA GARCIA	106,200.00
MERCADEO INTEGRAL SRL	82,600.00
MILAGROS PUBLICIDAD SRL	88,500.00
NERIS MARCELINO ZAPATA RECIO	64,900.00
NUEVA EDITORA LA INFORMACION C POR A	31,860.00
NUNEZ RAMIREZ SRL	70,800.00
OBI TV SRL	295,000.00
OCHO CUADROS SRL	41,300.00
PROCESO SRL	132,160.00
PROCOMUNICACIONES SRL	803,727.50
PRODUCCIONES CATEMAR	47,200.00
PRODUCCIONES DETRAS DE LA NOTICIA SRL	118,000.00
PRODUCCIONES GRACIA SRL	70,800.00
PRODUCCIONES OMMC SRL	177,000.00
PRODUCCIONES TRES MOSQUETEROS SRL	59,000.00
PUBLI MASTER EIRL	13,968.50
PUBLICACIONES AHORA C X A	531,206.50
PUBLICIDAD SC SRL	141,600.00
PUBLICITARIA JUSTICIA & DEMOCRACIA SRL	247,800.00
PUNTO CIBERNETICO SRL	35,400.00
RADIAL SRL	112,100.00
RADIO FM PRIMERA SRL	973,500.00
RADIO JUVENTUS DON BOSCO	70,800.00
RADION SRL	211,220.00
RAFAEL OSVALDO SANTANA SANTANA	70,800.00
REYES DE JESUS NOVA HIERRO	236,000.00
ROBERTO BOTIE GONZALEZ	141,600.00
ROBERTO RAFAEL BRITO JEREZ	47,200.00



JUNTA CENTRAL ELECTORAL
DIRECCION FINANCIERA
UNIDAD DE PRESUPUESTO INSTITUCIONAL (UPI)
DETALLE POR BENEFICIARIO DE LOS PAGOS DE PUBLICIDAD
DEL 01/01/2019 AL 31/12/2019
RD\$

BENEFICIARIOS NOVIEMBRE 2019	MONTO
ROMMER WILKY DE LA CRUZ ANGOMAS	118,000.00
SERVICIOS INFORMATIVOS NACIONALES NOTICIAS SIN S R L	147,500.00
SERVICIOS MULTIPLES VELOZ SRL	88,500.00
SILVIA MARTINA INFANTE TORIBIO	70,800.00
SIN ESQUEMA BY ALBERTO ATALLAH SRL	88,500.00
SONYA DE LAS MERCEDES ABREU VILLANUEVA	59,000.00
TELEAMERICAS SRL	103,840.00
TELEANTILLAS SAS	817,740.00
TELEDUCA SRL	88,500.00
TELENORTE SRL	177,000.00
TELERADIO AMERICA S A	749,300.00
TELESISTEMA DOMINICANO SAS	4,473,734.00
V & V COMUNICACIONES Y EVENTOS SRL	88,500.00
WESTCASTLE CORPORATION SRL	1,457,300.00
WILFREDO AUGUSTO ALBA TAVERAS	118,000.00
WILFREDO EDUARDO ALVAREZ SANG	88,500.00
XIOMARA JOSEFINA DE LA YNMAC. VELAZQUEZ BURGOS DE FRIAS	151,040.00
YAMIRA ARACELIS TAVERAS BLANCO	35,400.00
YUDITH ALTAGRACIA LECLERC MEJIA	64,900.00
ZAIDY ROSARIO ZOUAIN HIDALGO	212,400.00
TOTAL PUBLICIDAD NOVIEMBRE 2019	85,265,611.68

BENEFICIARIOS DICIEMBRE 2019	MONTO
107.7 STOP ON THE RUN SRL	265,500.00
ABELITO ROJAS HELENA	53,100.00
ALBA YRIS YSABEL RODRIGUEZ MARMOLEJOS DE BLAIR	82,600.00
ALEXANDER ANTONIO VALLEJO CONTRERAS	59,000.00
ANABELL ALBERTO MARTE	88,500.00
ANGEL CORPORAN MONEGRO	94,400.00



JUNTA CENTRAL ELECTORAL
DIRECCION FINANCIERA
UNIDAD DE PRESUPUESTO INSTITUCIONAL (UPI)
DETALLE POR BENEFICIARIO DE LOS PAGOS DE PUBLICIDAD
DEL 01/01/2019 AL 31/12/2019
RD\$

BENEFICIARIOS DICIEMBRE 2019	MONTO
B B E INTERNACIONAL SRL	37,760.00
BASTO STUDIO SALSA BSS SRL	94,400.00
C J CONSULTORES SRL	495,600.00
CADENA DE NOTICIAS RADIO SRL	47,200.00
CADENA DE NOTICIAS TELEVISION S A	88,500.00
CASTING SCORPION SRL	76,965.50
CESAR FRANCISCO MELLA MEJIAS	94,400.00
CESAR MANUEL FRAGOSO DE LA CRUZ	47,200.00
CIBAO T V MEDIOS SRL	94,400.00
CONSUELO DEL CARMEN DESPRADEL DAJER DE ORTIZ	70,800.00
CORPORACION DOMINICANA DE RADIO Y TELEVISION SRL	2,360,000.00
DIMESIETE SRL	531,000.00
DIOMA COMUNICACIONES SRL	88,500.00
EDITORIA DEL CARIBE C POR A	477,914.16
EDITORIA EL NUEVO DIARIO S A	548,806.20
EDITORIA HOY SAS	8,223,243.00
EDITORIA LISTIN DIARIO S A	294,134.07
EMPRESAS RADIOFONICAS SRL	236,000.00
FERNANDO HOLGUIN OVALLE	47,200.00
FOTOMEGRAF SRL	6,301.20
GENTE IMPORTANTE, SRL	560,500.00
GRUPO DIARIO LIBRE S A	656,061.12
GRUPO DRIMAX SRL	118,000.00
GTB RADIODIFUSORES SRL	1,416,000.00
HECTOR SEVERO LINARES MARTINEZ	82,600.00
HIPOLITODELGADO.COM SRL	47,200.00
J & H SERVICIOS PERIODISTICOS SRL	118,000.00
J FERSONE & ASOCIADOS ARQUITECTOS SRL	118,000.00
JOSE LEONIDAS ALTAGRACIA GUERRERO MARTINEZ	177,000.00
JUAN CARLOS JIMENEZ VASQUEZ	35,400.00
KENNY MERCEDES VALDEZ LOPEZ	47,200.00



JUNTA CENTRAL ELECTORAL
DIRECCION FINANCIERA
UNIDAD DE PRESUPUESTO INSTITUCIONAL (UPI)
DETALLE POR BENEFICIARIO DE LOS PAGOS DE PUBLICIDAD
DEL 01/01/2019 AL 31/12/2019
RD\$

BENEFICIARIOS DICIEMBRE 2019	MONTO
LOLY REYNOA BEARD DE JAVIER	442,500.00
MANUEL JOSE RAMON ESPINOSA ROSARIO	35,400.00
MEDIAEXPRESS COM DO SRL	321,255.00
MELANIA ROSANNA BARRERA GARCIA	106,200.00
MICROVISION SRL	236,000.00
MIGUEL DE JESUS PINEDA LOPEZ	70,800.00
MIRALBA ALTAGRACIA RUIZ RAMOS	236,000.00
NATURALEZA PRODUCTION DOMINICANA SRL	47,200.00
NEWLINK DOMINICANA SRL	991,200.00
O & G ENTERPRISE GROUP SRL	59,000.00
OCTAVIO CIRILO SOTO LORA	47,200.00
PEDRO EMILIO RAMIREZ BRITO	141,600.00
PIO DEPORTES RADIO T V SRL	212,400.00
PRODUCCIONES CATEMAR	47,200.00
PRODUCCIONES DETRAS DE LA NOTICIA SRL	118,000.00
PRODUCCIONES OMMC SRL	767,000.00
PRODUCCIONES TRES MOSQUETEROS SRL	59,000.00
PUBLICACIONES AHORA C X A	365,800.00
RAFAEL ARIDIO HIDALGO GONZALEZ	29,500.00
RAFAEL REYES JEREZ	88,500.00
RENE POLANCO DEL ORBE	35,400.00
REVISTA HUELLAS EIRL	35,400.00
RIVARIX, SRL	826,000.00
ROSA ALCANTARA DE JOURDAIN	47,200.00
S NOGUE CONSULTING SRL	118,000.00
SALUDOS COMUNICACIONES FRIAS SRL	236,000.00
SENABRI HIRCANIA SILVESTRE CASTRO	118,000.00
SERTELSA SERVICIOS TECNICOS DE TELEVISION SATELITES Y ANTENAS SRL	88,500.00
SMARTCON SRL	118,000.00
TECNOLOGIAS AVANZADAS RD SRL	402,275.98
TELEOPERADORA DEL NORDESTE SRL	70,800.00



JUNTA CENTRAL ELECTORAL
DIRECCION FINANCIERA
UNIDAD DE PRESUPUESTO INSTITUCIONAL (UPI)
DETALLE POR BENEFICIARIO DE LOS PAGOS DE PUBLICIDAD
DEL 01/01/2019 AL 31/12/2019
RD\$

BENEFICIARIOS DICIEMBRE 2019	MONTO
TELESISTEMA DOMINICANO SAS	961,700.00
VEHICULOS TV CANAL DE TELEVISION SRL	53,100.00
WOMETCO DOMINICANA SAS	489,700.00
YENIFER ALTAGRACIA GIL SUAREZ	35,400.00
ZYGOS BUSINESS GROUP EIRL	265,500.00
TOTAL PUBLICIDAD DICIEMBRE 2019	26,302,116.23
TOTAL GENERAL PAGOS DE PUBLICIDAD	261,540,860.84



Junta Central Electoral
Garantía de Identidad y Democracia

DIRECCION FINANCIERA
UNIDAD DE PRESUPUESTO INSTITUCIONAL (UPI)

RESUMEN DE LOS COMPROMISOS A CORTO PLAZO

DEL 01/01/2019 AL 31/12/2019

ANEXO 17



JUNTA CENTRAL ELECTORAL
DIRECCION FINANCIERA
UNIDAD DE PRESUPUESTO INSTITUCIONAL (UPI)
RESUMEN DE LOS COMPROMISOS A CORTO PLAZO
AL 31 DE DICIEMBRE 2019
RD\$

DESCRIPCIÓN	MONTO
TOTAL GENERAL	263,340,649.23
PLAN DE RETIRO, PENSION Y JUBILACION (Retenciones y Aportes)	35,517,417.27
CUENTAS A PAGAR PROVEEDORES	114,627,790.83
COLECTOR DE IMPUESTOS INTERNOS	85,605,387.45
OTRAS RETENCIONES (Savica, Tesorero Nacional, Fundacion de crédito Educativo)	1,724,136.15
OTROS CONCEPTOS PENDIENTES DE PAGO (Viaticos, Refrigerios, Almuerzos, Suplencias, otros)	9,555,745.33
OTROS CONCEPTOS PENDIENTES CON SUPLIDORES (Adelantos a órdenes, varios)	16,310,172.20



Junta Central Electoral
Garantía de Identidad y Democracia

DIRECCION FINANCIERA

UNIDAD DE PRESUPUESTO INSTITUCIONAL (UPI)

**DETALLE POR BENEFICIARIO DE LOS COMPROMISOS A CORTO PLAZO
CON SUPLIDORES DE BIENES Y SERVICIOS**

DEL 01/01/2019 AL 31/12/2019

ANEXO 17.1



JUNTA CENTRAL ELECTORAL

DIRECCION FINANCIERA

UNIDAD DE PRESUPUESTO INSTITUCIONAL (UPI)

DETALLE POR BENEFICIARIO DE LOS COMPROMISOS A CORTO PLAZO

CON PROVEEDORES DE BIENES Y SERVICIOS

AL 31 DE DICIEMBRE 2019

RD\$

	Beneficiario	Pagos Realizados
	TOTAL COMPROMISOS	114,627,790.83
1	2P TECHNOLOGY SRL	1,156,134.50
2	7J ELECTRICOS Y SERVICIOS SRL	0.01
3	AC SERVISSELLOS S R L	7,717.20
4	ACTUALIDADES V D SRL	30,982.08
5	AGENCIA DE VIAJES MILENA TOURS SRL	187,308.00
6	AGUA PLANETA AZUL S A	177,998.00
7	ALEGRE EVENTOS SRL	28,910.00
8	ALMACENES ORIENTALES S.A.	1,394.97
9	ALMACENES UNIDOS SAS	0.01
10	ALTAGRACIA BOCK CASTILLO	16,284.00
11	AMABLE ARISTY CASTRO S R L	5,100.00
12	AMANA COMERCIAL SRL	31,059.37
13	ANA TIVIDAD BERIHUETE ROSARIO	11,800.00
14	ANDY GONZALEZ TAVAREZ	5,092.81
15	ANGEL LUIS RIVERA ACOSTA	234,820.00
16	ANTONIO P HACHE & CO SAS	2,019.99
17	AUTO AIRE RED S.R.L.	33,158.00
18	AYUNTAMIENTO MUNICIPAL DE BANI	6,000.00
19	BAROLI TECHNOLOGIES, SRL	101,373.80
20	BELTREZ DECORAUTO SRL	17,900.00
21	BIBLIOMARKETING, SRL.	77,778.28
22	BLAJIM SRL	273,398.21
23	CABLES Y ELECTRICOS SRL	11,044.80
24	CARY INDUSTRIAL S A	329,810.00
25	CECOMSA SRL	6,018.00



JUNTA CENTRAL ELECTORAL

DIRECCION FINANCIERA

UNIDAD DE PRESUPUESTO INSTITUCIONAL (UPI)

DETALLE POR BENEFICIARIO DE LOS COMPROMISOS A CORTO PLAZO

CON PROVEEDORES DE BIENES Y SERVICIOS

AL 31 DE DICIEMBRE 2019

RD\$

	Beneficiario	Pagos Realizados
26	CENTRO CUESTA NACIONAL SAS	51,312.00
27	CIELOS ACUSTICOS SRL	0.10
28	CLIP INTERNACIONAL SRL	2,000.10
29	COMPU LETRAS DESIGNS SRL	5,900.00
30	COMPU-OFFICE DOMINICANA SRL	259,322.35
31	COMPUTADORAS DOMINICANAS SRL	145,454.94
32	CONSTRUCCIONES Y ELECTROMECANICA S R L (CEM)	129,724.37
33	COPY SOLUTIONS INTERNATIONAL S A	2,892,719.60
34	CORPORACION DEL ACUEDUCTO Y ALCANTARILLADO DE LA VEGA	15,544.00
35	D ACO REPRESENTACIONES S R L	7,316.00
36	DE PEÑA PELLERANO & ASOCIADOS ABOGADOS Y NOTARIA SRL	28,320.00
37	DIESEL MARTINEZ, SRL.	13,924.00
38	DISTOSA SRL	256,809.68
39	DISTRIBUIDORA S & L SRL	176,705.00
40	EDITORIA EL NUEVO DIARIO S A	86,258.00
41	EDITORIA HOY SAS	11,100.00
42	EDITORIA LISTIN DIARIO S A	209,138.16
43	ELBIN ENES NELSON	6,300.02
44	ENELIA SANTOS DE LOS SANTOS	44,840.00
45	EXPRESS TRAILER SERVICES SRL	77,880.00
46	FL BETANCES & ASOCIADOS SRL	200,374.76
47	FL&M COMERCIAL SRL	15,363.60
48	FLOW SRL	60,057.04
49	FRANCISCO ALBERTO PAREDES DE JESUS	41,870.94
50	GILBERTO ANTONIO SANCHEZ PARRA	14,160.00
51	GL PROMOCIONES SRL	101,421.00



JUNTA CENTRAL ELECTORAL

DIRECCION FINANCIERA

UNIDAD DE PRESUPUESTO INSTITUCIONAL (UPI)

DETALLE POR BENEFICIARIO DE LOS COMPROMISOS A CORTO PLAZO

CON PROVEEDORES DE BIENES Y SERVICIOS

AL 31 DE DICIEMBRE 2019

RD\$

	Beneficiario	Pagos Realizados
52	GLOBAL TOURS & TRAVEL SRL	1,086,519.99
53	GREGORIO ESTALIN DIAZ BRITO	9,626.31
54	GRUPO DIARIO LIBRE S A	227,098.08
55	GTG INDUSTRIAL SRL	279,660.00
56	H Y L S A	303,712.58
57	IMPORTADORA DOPEL SRL	22,066.00
58	INVERSIONES BAUTISTA BERAS SRL	44,020.00
59	JUAN BAUTISTA SANTANA	15,412.50
60	JULIA MARIBEL MENDEZ MARIÑEZ	1,888.00
61	JULIO CESAR CARO MONTAS	9,000.00
62	KENTUCKY FOODS GROUP LIMITED	755.02
63	LA INNOVACION SRL	131,621.90
64	LEASING AUTOMOTRIZ DEL SUR SRL	2,876,304.34
65	LEASING DE LA HISPANIOLA SRL	572,837.62
66	LIAN TV PRODUCCIONES SRL	88,500.00
67	LIMCOBA SRL	154,134.43
68	LOGOMARCA S A	220,559.70
69	MAPFRE BHD COMPANIA DE SEGUROS S A	11,185,366.01
70	MARINEZ MOTORS SRL	66,295.42
71	MASWAR SRL	80,346,672.01
72	MATOS & CO. S.R.L.	81,479.00
73	MAXIMO HERASME FERRERAS	14,160.00
74	MITOPALO POWER SRL	327,218.70
75	MUEBLES Y EQUIPOS PARA OFICINA LEON GONZALEZ SRL	37,892.16
76	MUÑOZ CONCEPTO MOBILIARIO SRL	117,410.00
77	NURADEL SRL	88,500.00



JUNTA CENTRAL ELECTORAL

DIRECCION FINANCIERA

UNIDAD DE PRESUPUESTO INSTITUCIONAL (UPI)

DETALLE POR BENEFICIARIO DE LOS COMPROMISOS A CORTO PLAZO

CON PROVEEDORES DE BIENES Y SERVICIOS

AL 31 DE DICIEMBRE 2019

RD\$

	Beneficiario	Pagos Realizados
78	OFFITEK S R L	2,087,944.25
79	OFICINA UNIVERSAL S A	138,657.08
80	OHMIO POWER SERVICE, SRL	27,814.29
81	OHTSU DEL CARIBE SRL	393,300.02
82	OM CAR DOMINICANA SRL	50,681.00
83	OMEGA TECH S A	2,099,043.04
84	OPEN CLEAN SRL	247,800.00
85	OPERADORA DE ESTACIONES DE SERVICIO A L DOMINICANA SRL	2,915.20
86	PADRON OFFICE SUPPLY SRL	606,450.38
87	POLYSTONE SRL	4,838.00
88	PRODUCTIVE BUSINESS SOLUTIONS DOMINICANA SAS	125,670.00
89	QUITASOLES AMBIENTALES SRL	14,161.06
90	REFRICENTRO RUBIERA SRL	258,995.01
91	REFRICOMFORT S.R.L.	231,840.45
92	REPUESTOS CHENCHO SRL	4,690.50
93	RICO S BUFFET S R L	28,625.00
94	RNERIS COSTURA EMPRESARIAL, SRL.	184,080.00
95	SAN MIGUEL & CIA SRL	10,030.00
96	SANTO DOMINGO MOTORS COMPANY S A	0.43
97	SANZ TRAILER SRL	47,200.00
98	SEGUROS RESERVAS S A	6,880.52
99	SERVICIOS E INSTALACIONES TECNICAS SRL	4,720.00
100	SERVICOLT SRL	893,946.88
101	SUPLI STORE 1968, SRL.	77,762.00



JUNTA CENTRAL ELECTORAL
DIRECCION FINANCIERA
UNIDAD DE PRESUPUESTO INSTITUCIONAL (UPI)
DETALLE POR BENEFICIARIO DE LOS COMPROMISOS A CORTO PLAZO
CON PROVEEDORES DE BIENES Y SERVICIOS
AL 31 DE DICIEMBRE 2019
RD\$

	Beneficiario	Pagos Realizados
102	SUPLIDORA GOMEZ PEREZ SUGOPECA SRL	2,042.06
103	SUPLIDORES ELECTRICOS GARCIA SURIEL S R L	486,166.37
104	SUPLISERVICIOS JS SRL	16,343.00
105	SYDUAL SRL	975.00
106	TEHCAM COMERCIAL SRL.	377,836.00
107	TRANSPORTE B & S SRL	5,200.00
108	UP BAR & GRILL SRL	39,294.00
109	V E F ESCRINES Y VENECIANAS SRL	12,753.44
110	VIAMAR S A	148,647.39
111	VISUAL IMAGE SRL	65,136.00
112	YANELY ALTAGRACIA FRANCISCO ROSARIO	9,725.00



Junta Central Electoral
Garantía de Identidad y Democracia

DIRECCION FINANCIERA

UNIDAD DE PRESUPUESTO INSTITUCIONAL (UPI)

PRESENTACION GRAFICA DE LA EJECUCIÓN PRESUPUESTARIA

DEL 01/01/2019 AL 31/12/2019

ANEXO 18



JUNTA CENTRAL ELECTORAL

Garantía de Identidad y Democracia

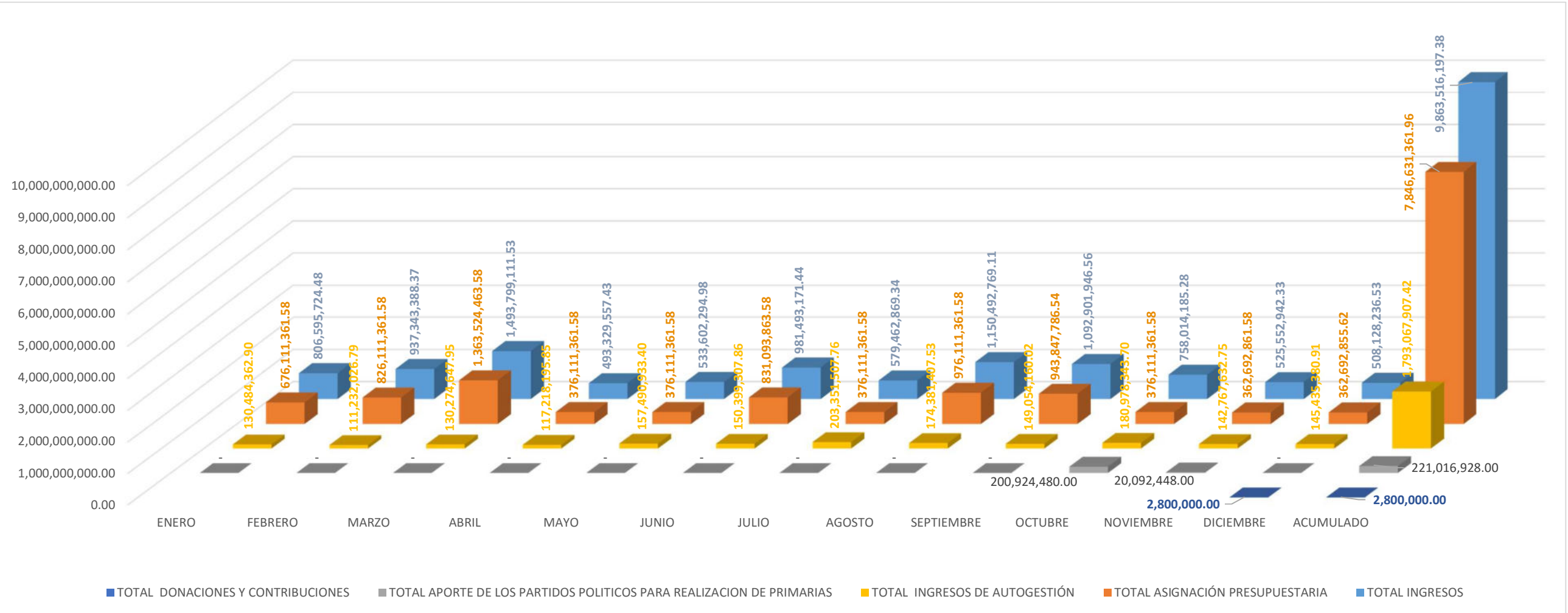
DETALLE DE LA ASIGNACIÓN PRESUPUESTARIA Y DE LOS INGRESOS DE AUTOGESTIÓN INSTITUCIONAL (MENSUAL Y ACUMULADO)

Grafico 18-1

Varoles en RD\$

Del 01/01/2019 al 31/12/2019

TOTAL INGRESOS CAPTADOS: 9,863,516,197.38





JUNTA CENTRAL ELECTORAL

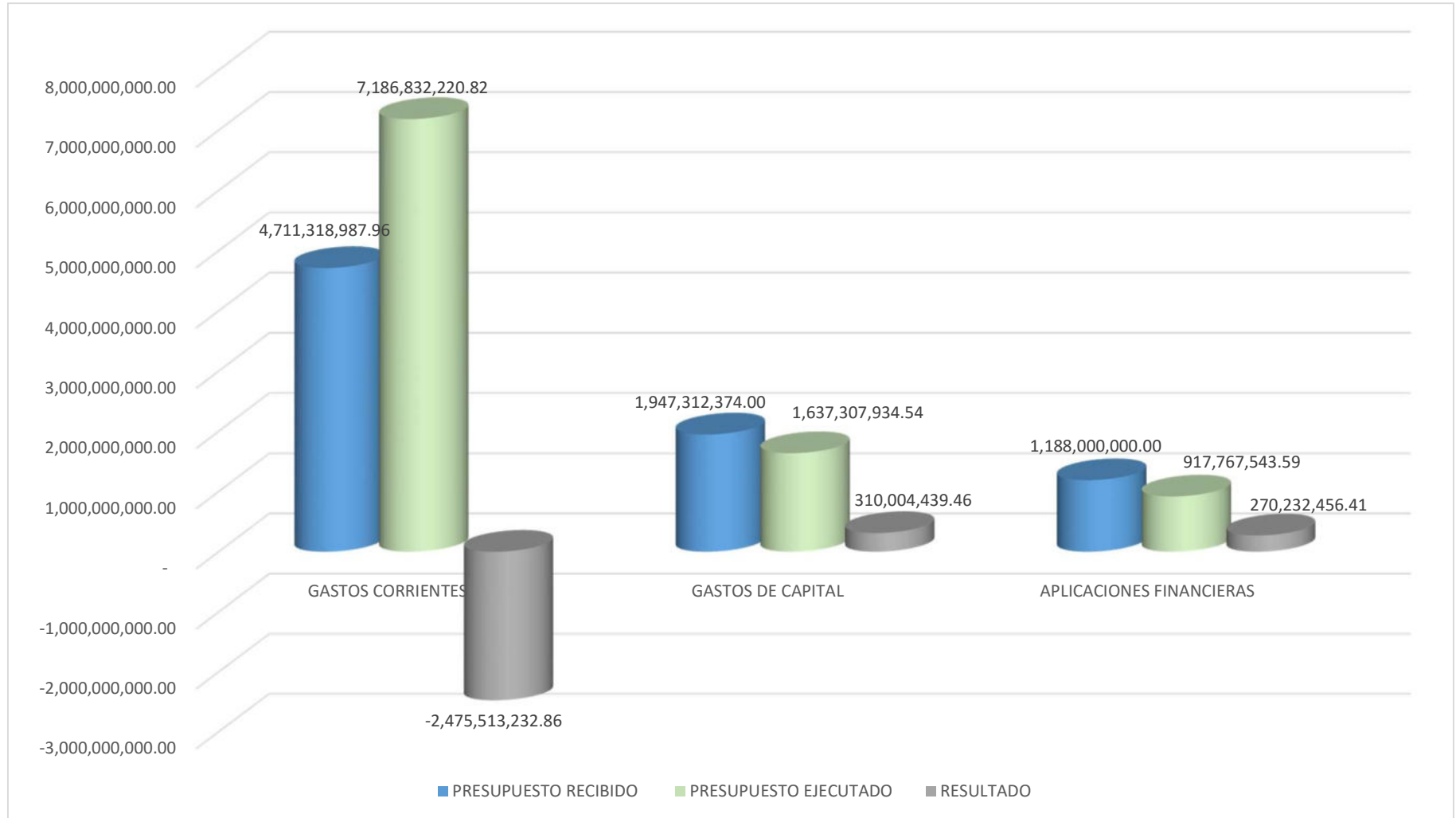
Garantía de Identidad y Democracia

RESULTADO DE LA EJECUCIÓN PRESUPUESTARIA CONSOLIDADA
SEGÚN CLASIFICACIÓN INSTITUCIONAL Y APLICACIONES FINANCIERAS

Grafico 18-2

Varoles en RD\$

Del 01/01/2019 al 31/12/2019





JUNTA CENTRAL ELECTORAL

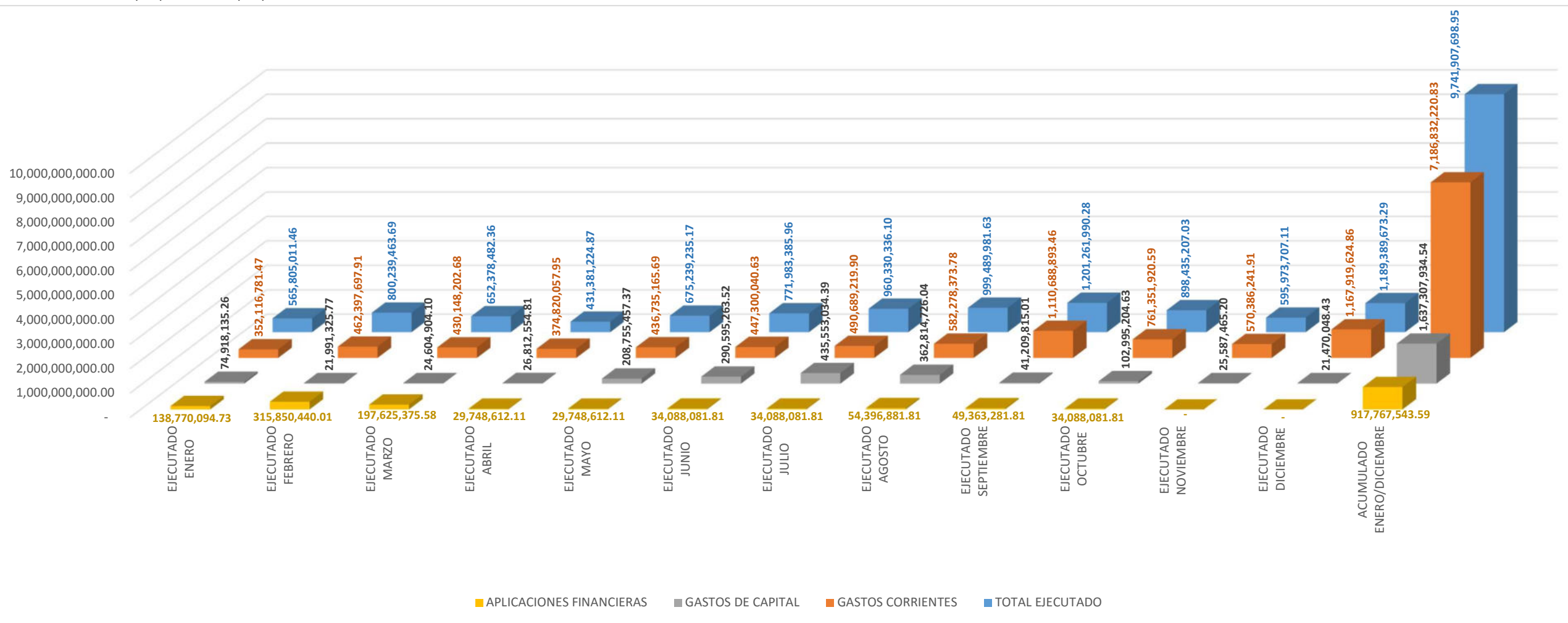
Garantía de Identidad y Democracia

RESUMEN DE LA EJECUCIÓN PRESUPUESTARIA CONSOLIDADA SEGÚN CLASIFICACIÓN INSTITUCIONAL Y APLICACIONES FINANCIERAS (MENSUAL Y ACUMULADO)

Grafico 18-3

Varoles en RD\$

Del 01/01/2019 al 31/12/2019





JUNTA CENTRAL ELECTORAL

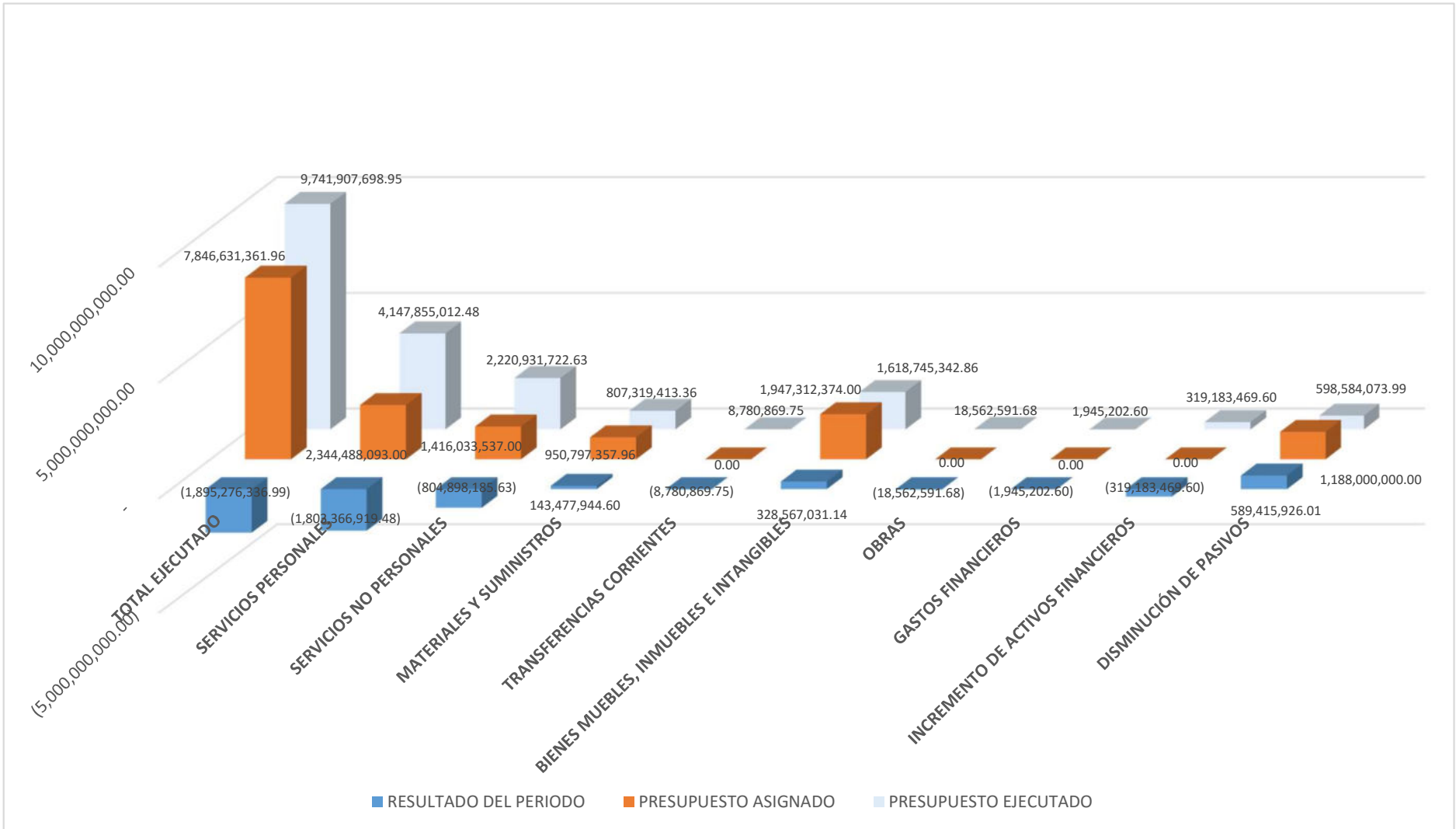
Garantía de Identidad y Democracia

RESULTADO DE LA EJECUCIÓN PRESUPUESTARIA CONSOLIDADA VS ASIGNACIÓN PRESUPUESTARIA

Grafico 18-4

Varoles en RD\$

Del 01/01/2019 al 31/12/2019





JUNTA CENTRAL ELECTORAL

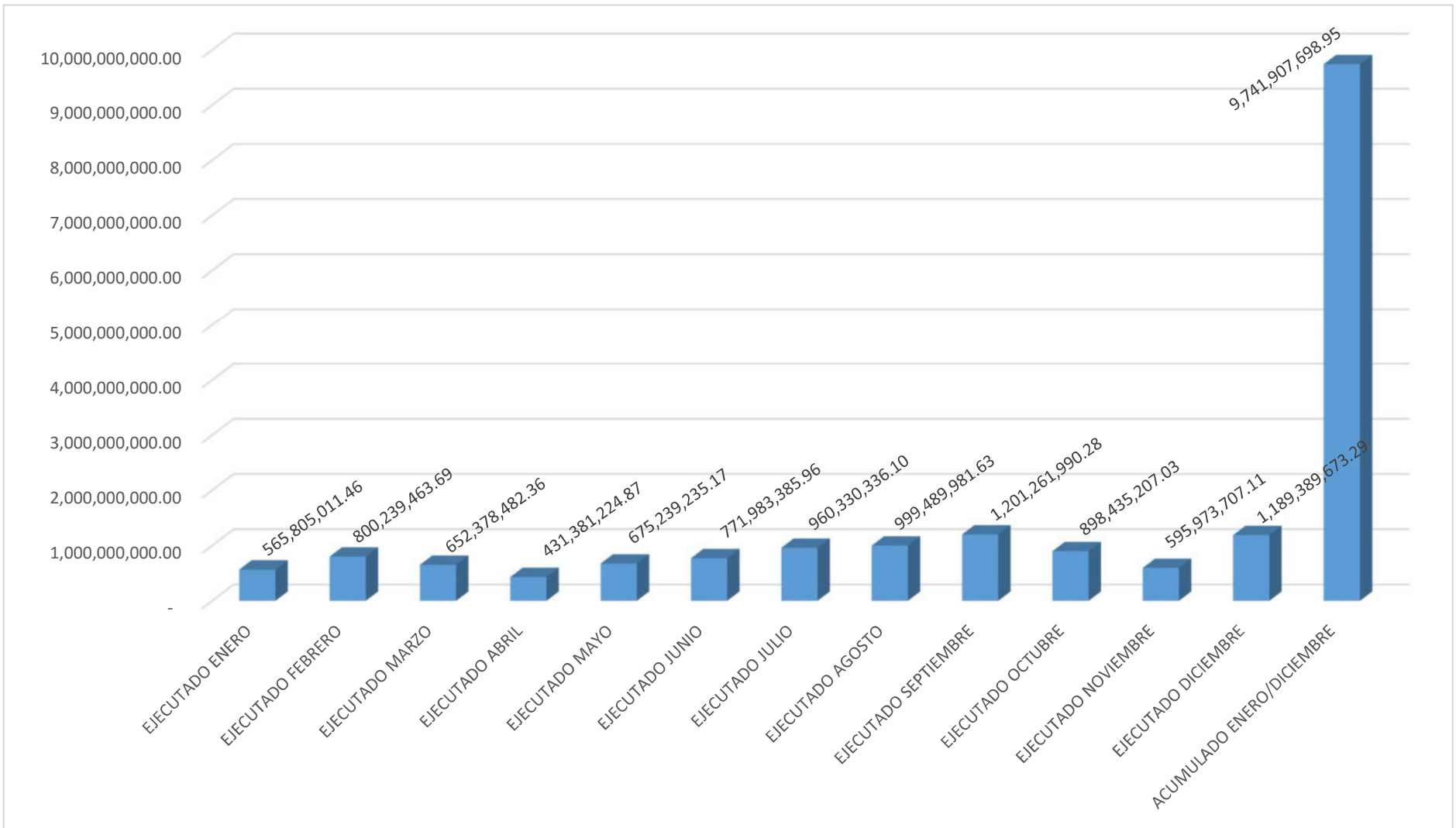
Garantía de Identidad y Democracia

RESUMEN DE LA EJECUCIÓN PRESUPUESTARIA CONSOLIDADA MENSUAL Y ACUMULADA

Grafico 18-5

Varoles en RD\$

Del 01/01/2019 al 31/12/2019





JUNTA CENTRAL ELECTORAL

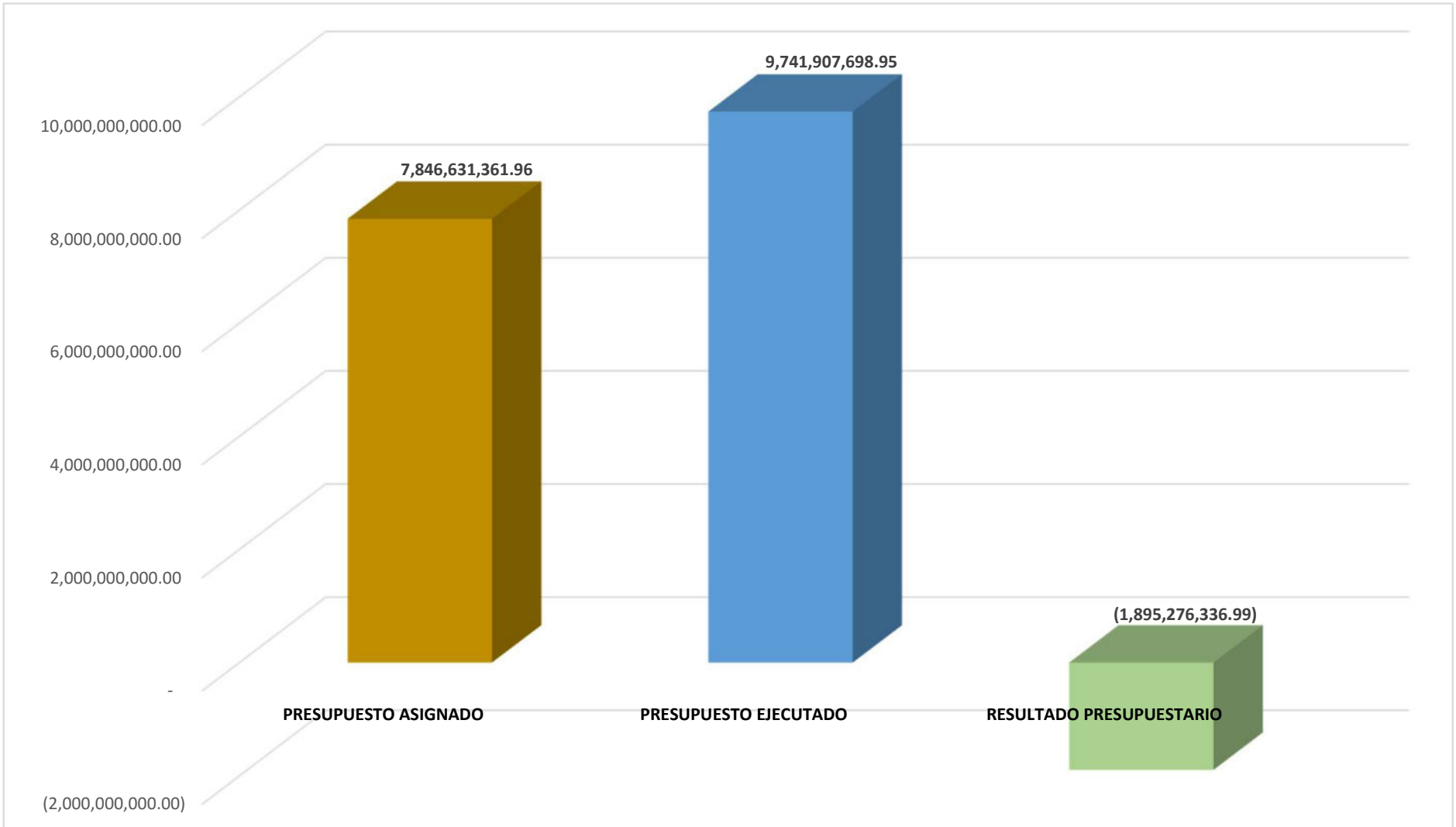
Garantía de Identidad y Democracia

RESULTADO PRESUPUESTARIO CONSOLIDADO: EJECUCIÓN PRESUPUESTARIA VS ASIGNACIÓN PRESUPUESTARIA

Gráfico 18-6

Varoles en RD\$

Del 01/01/2019 al 31/12/2019





JUNTA CENTRAL ELECTORAL

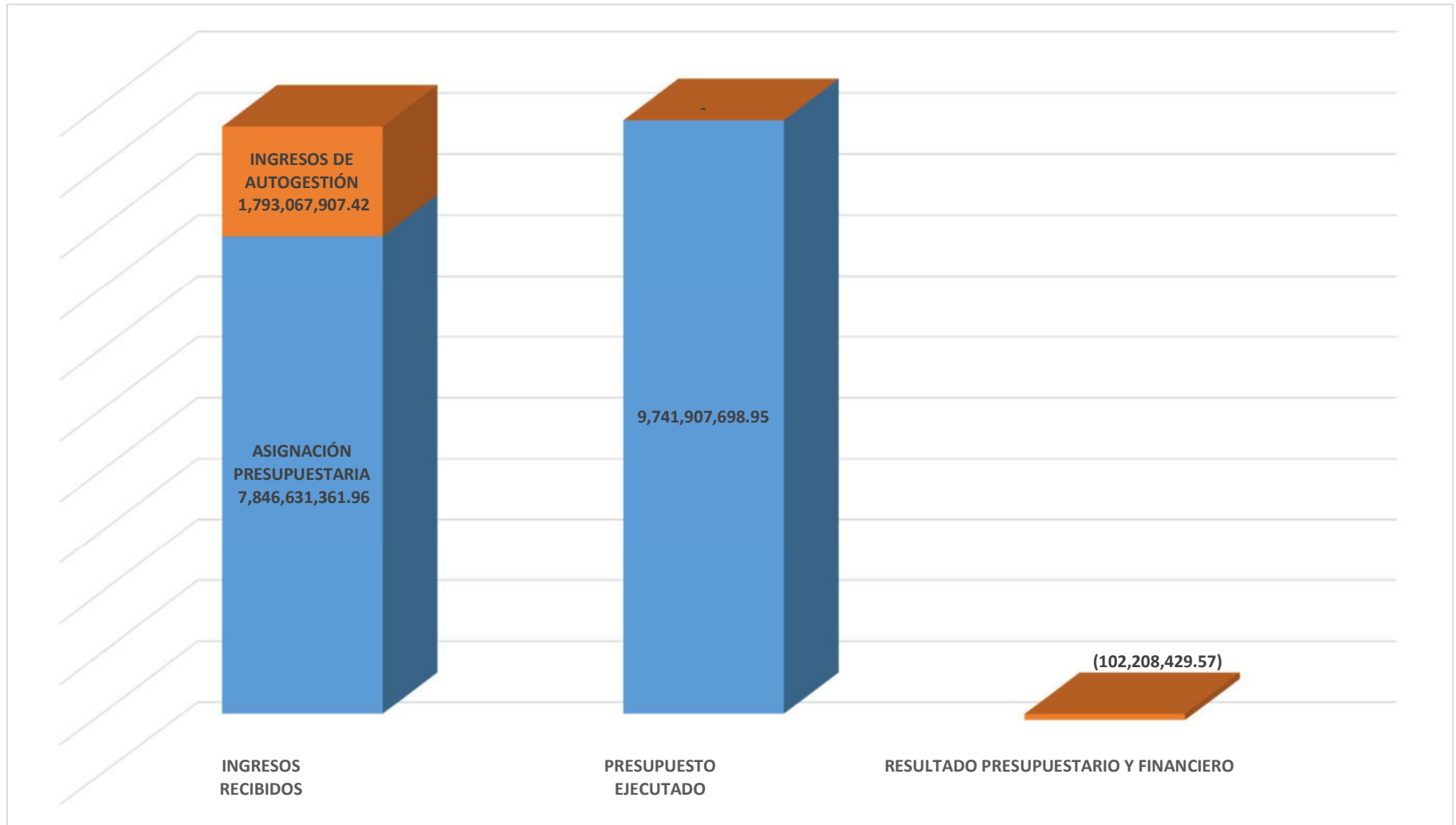
Garantía de Identidad y Democracia

RESULTADO PRESUPUESTARIO Y FINANCIERO CONSOLIDADO: EJECUCIÓN PRESUPUESTARIA CONSOLIDADA VS ASIGNACIÓN PRESUPUESTARIA Y LOS INGRESOS DE AUTOGESTIÓN

Grafico 18-7

Varoles en RD\$

Del 01/01/2019 al 31/12/2019





JUNTA CENTRAL ELECTORAL

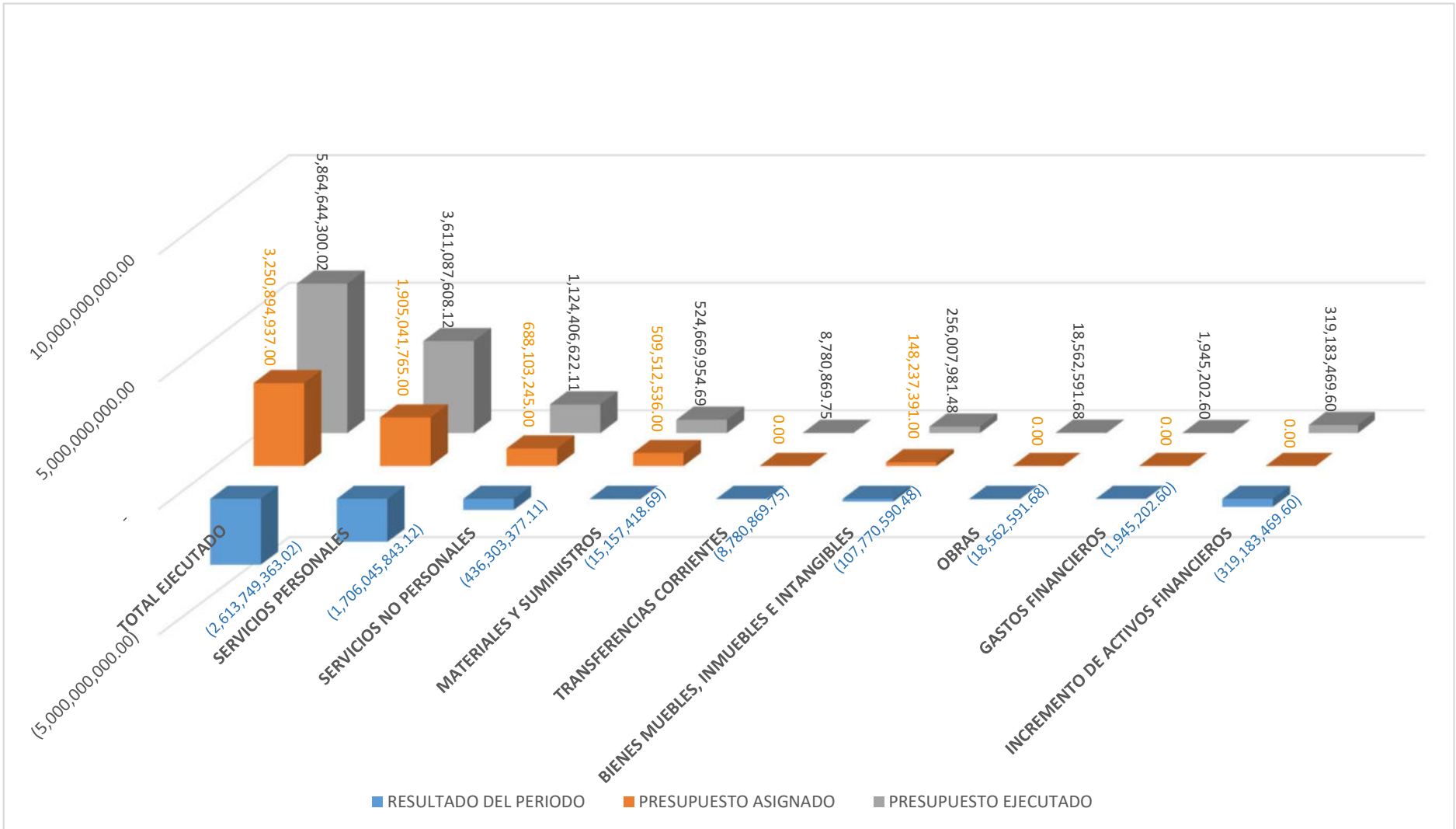
Garantía de Identidad y Democracia

RESULTADO POR OBJETO DEL GASTO DE LA EJECUCIÓN PRESUPUESTARIA OPERACIONAL VS ASIGNACIÓN PRESUPUESTARIA

Grafico 18-8

Varoles en RD\$

Del 01/01/2019 al 31/12/2019





JUNTA CENTRAL ELECTORAL

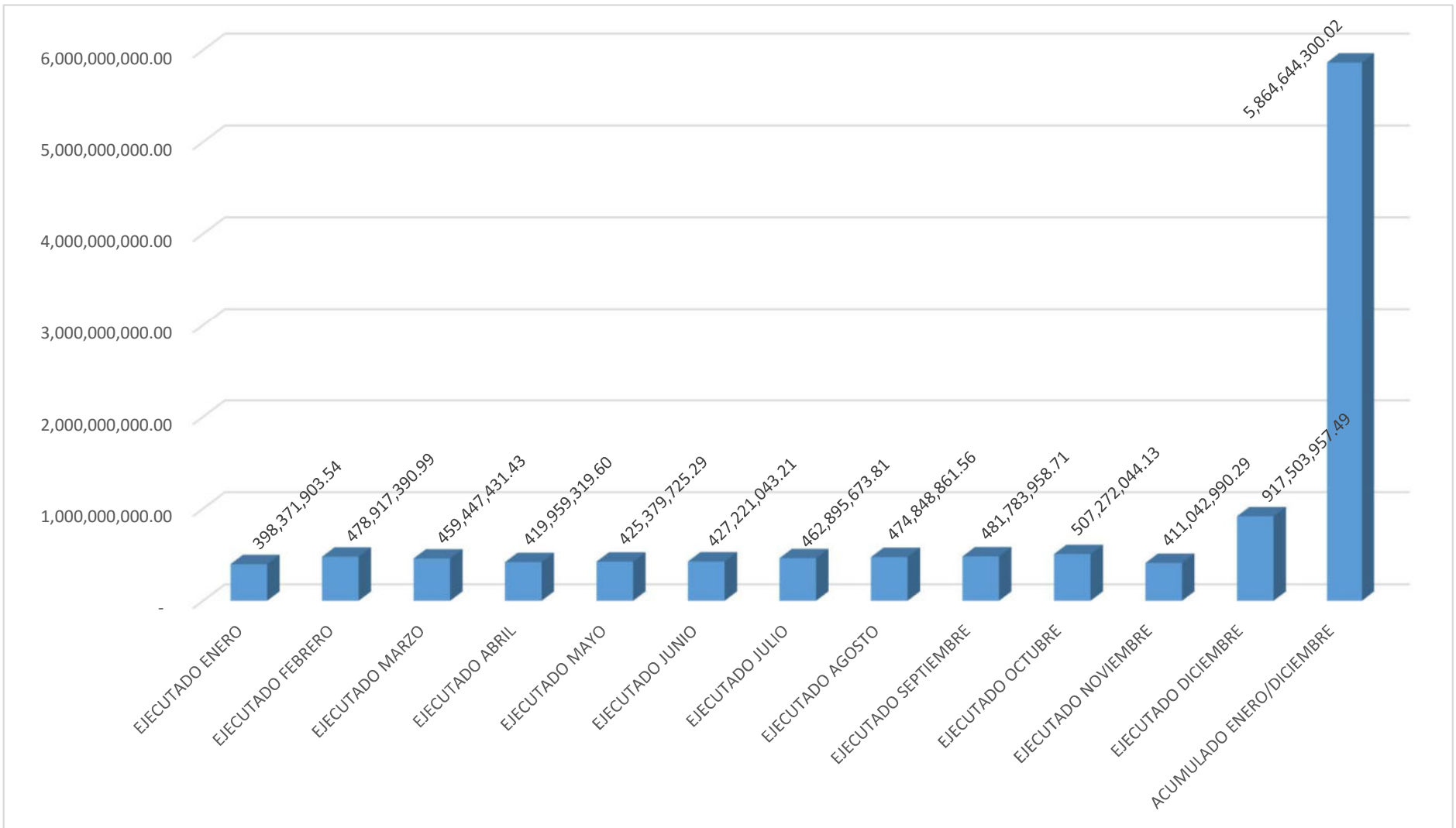
Garantía de Identidad y Democracia

RESUMEN DE LA EJECUCIÓN PRESUPUESTARIA OPERACIONAL MENSUAL Y ACUMULADA

Grafico 18-9

Varoles en RD\$

Del 01/01/2019 al 31/12/2019





JUNTA CENTRAL ELECTORAL

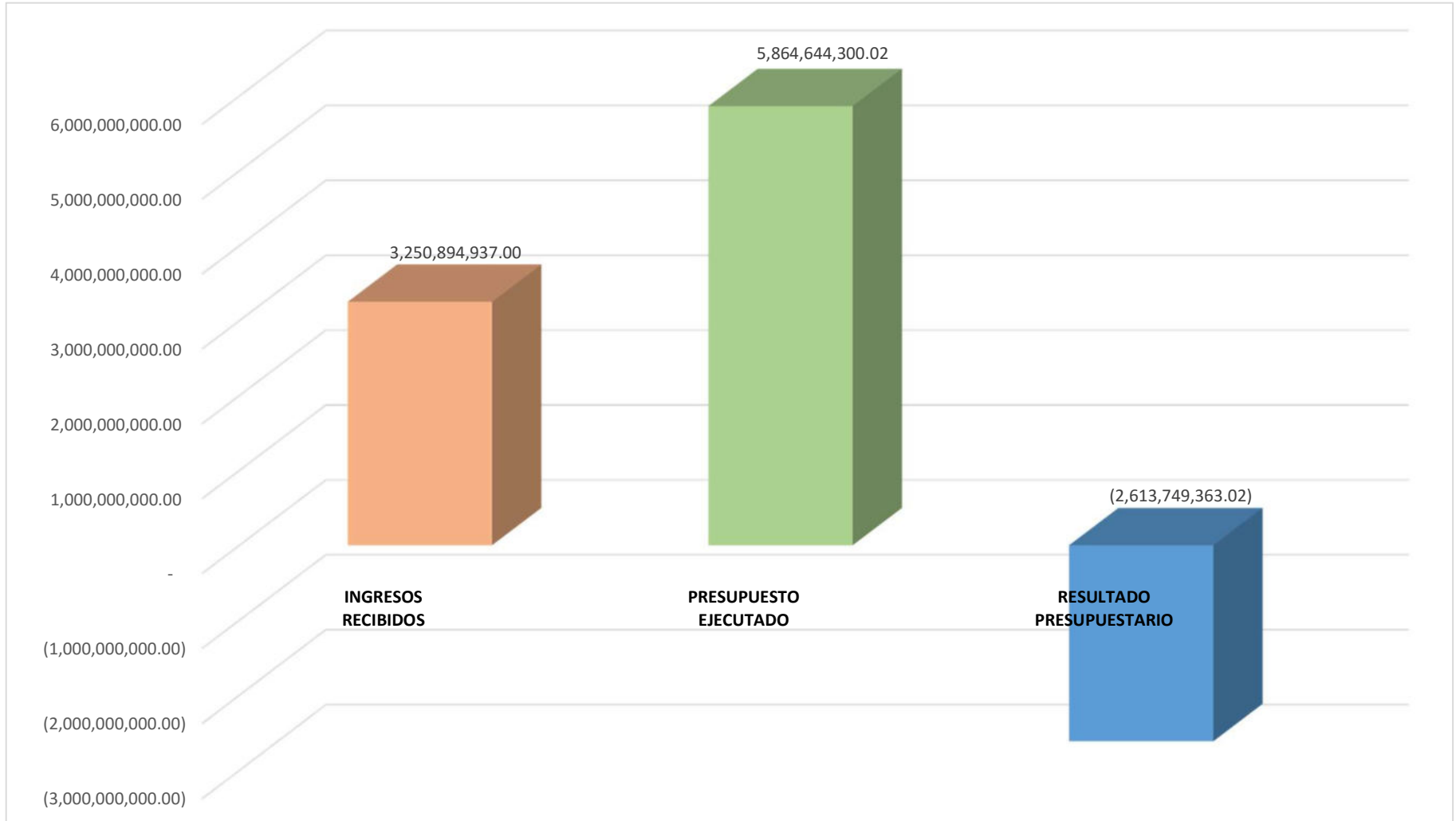
Garantía de Identidad y Democracia

RESUMEN DEL RESULTADO PRESUPUESTARIO OPERACIONAL: EJECUCIÓN PRESUPUESTARIA OPERACIONAL VS ASIGNACIÓN PRESUPUESTARIA

Grafico 18-10

Varoles en RD\$

Del 01/01/2019 al 31/12/2019





JUNTA CENTRAL ELECTORAL

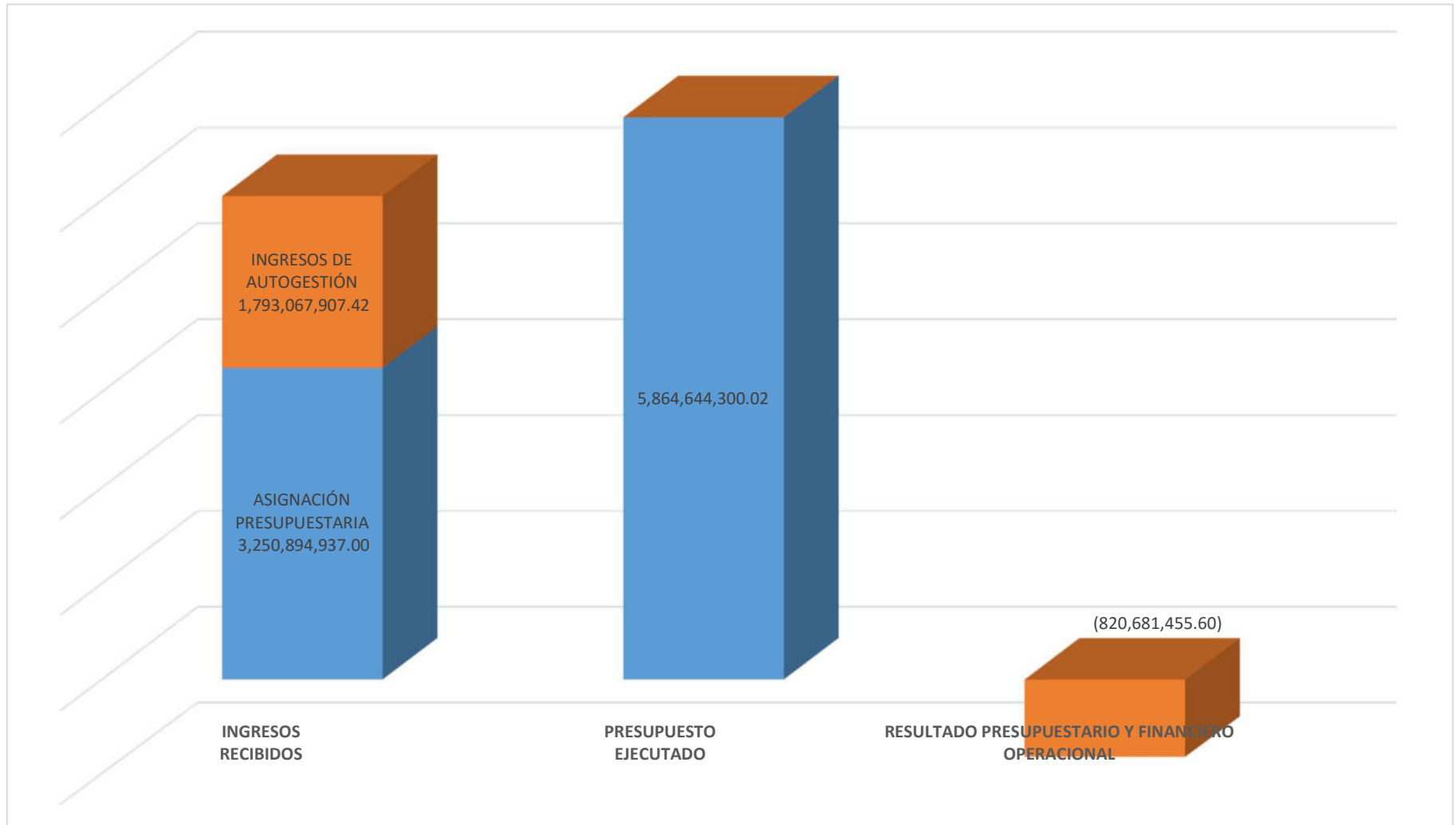
Garantía de Identidad y Democracia

RESUMEN DEL RESULTADO PRESUPUESTARIO Y FINANCIERO OPERACIONAL: EJECUCIÓN PRESUPUESTARIA OPERACIONAL VS ASIGNACIÓN PRESUPUESTARIA Y LOS INGRESOS DE AUTOGESTIÓN

Grafico 18-11

Varoles en RD\$

Del 01/01/2019 al 31/12/2019





JUNTA CENTRAL ELECTORAL

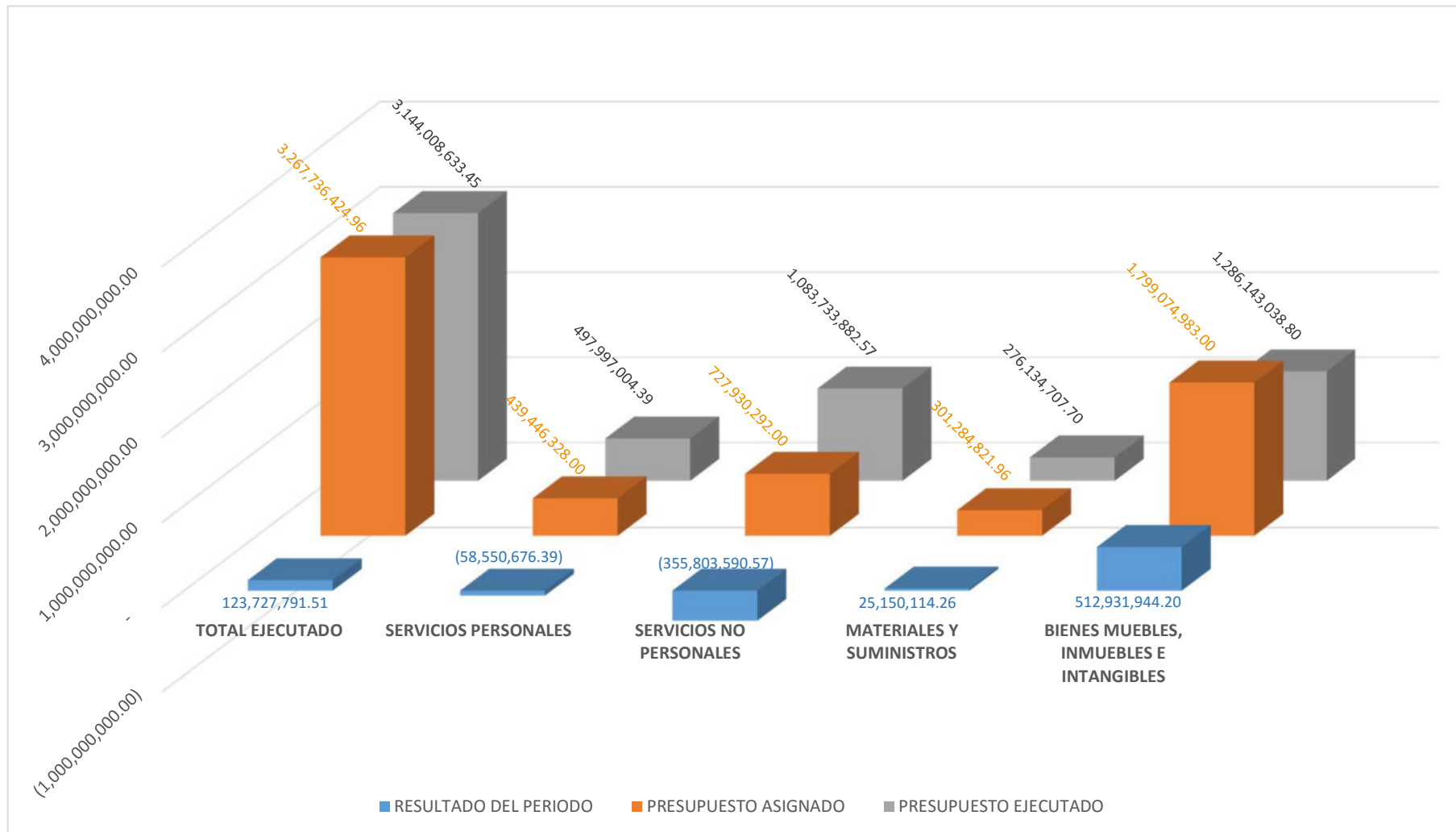
Garantía de Identidad y Democracia

RESULTADO POR OBJETO DEL GASTO DE LA EJECUCIÓN PRESUPUESTARIA PARA LOS DESEMBOLSOS PRE-ELECTORALES VS ASIGNACIÓN PRESUPUESTARIA

Grafico 18-12

Varoles en RD\$

Del 01/01/2019 al 31/12/2019





JUNTA CENTRAL ELECTORAL

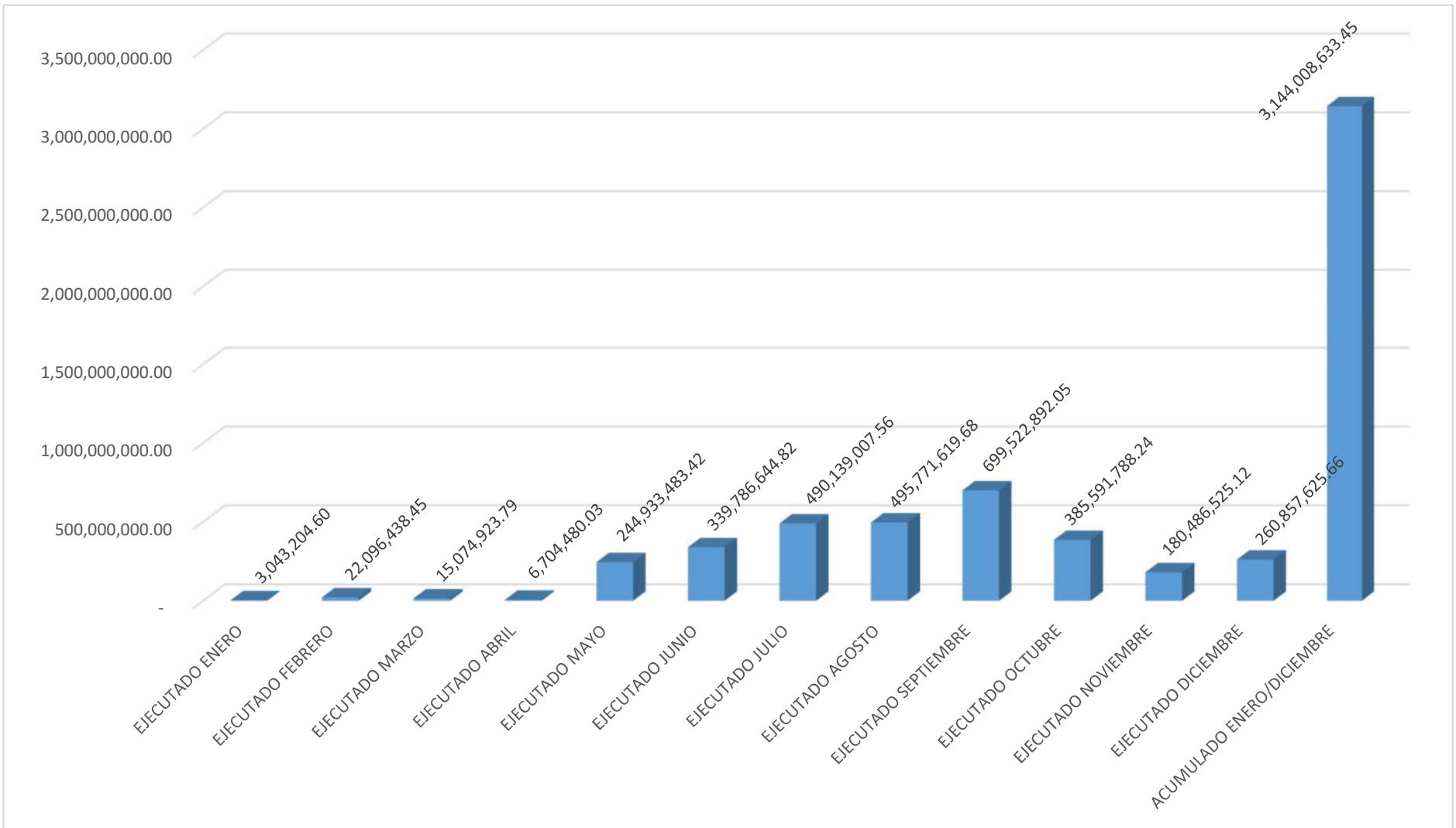
Garantía de Identidad y Democracia

RESUMEN DE LA EJECUCIÓN PRESUPUESTARIA PARA LOS DESEMBOLSOS PRE-ELECTORALES MENSUAL Y ACUMULADA

Grafico 18-13

Varoles en RD\$

Del 01/01/2019 al 31/12/2019





JUNTA CENTRAL ELECTORAL

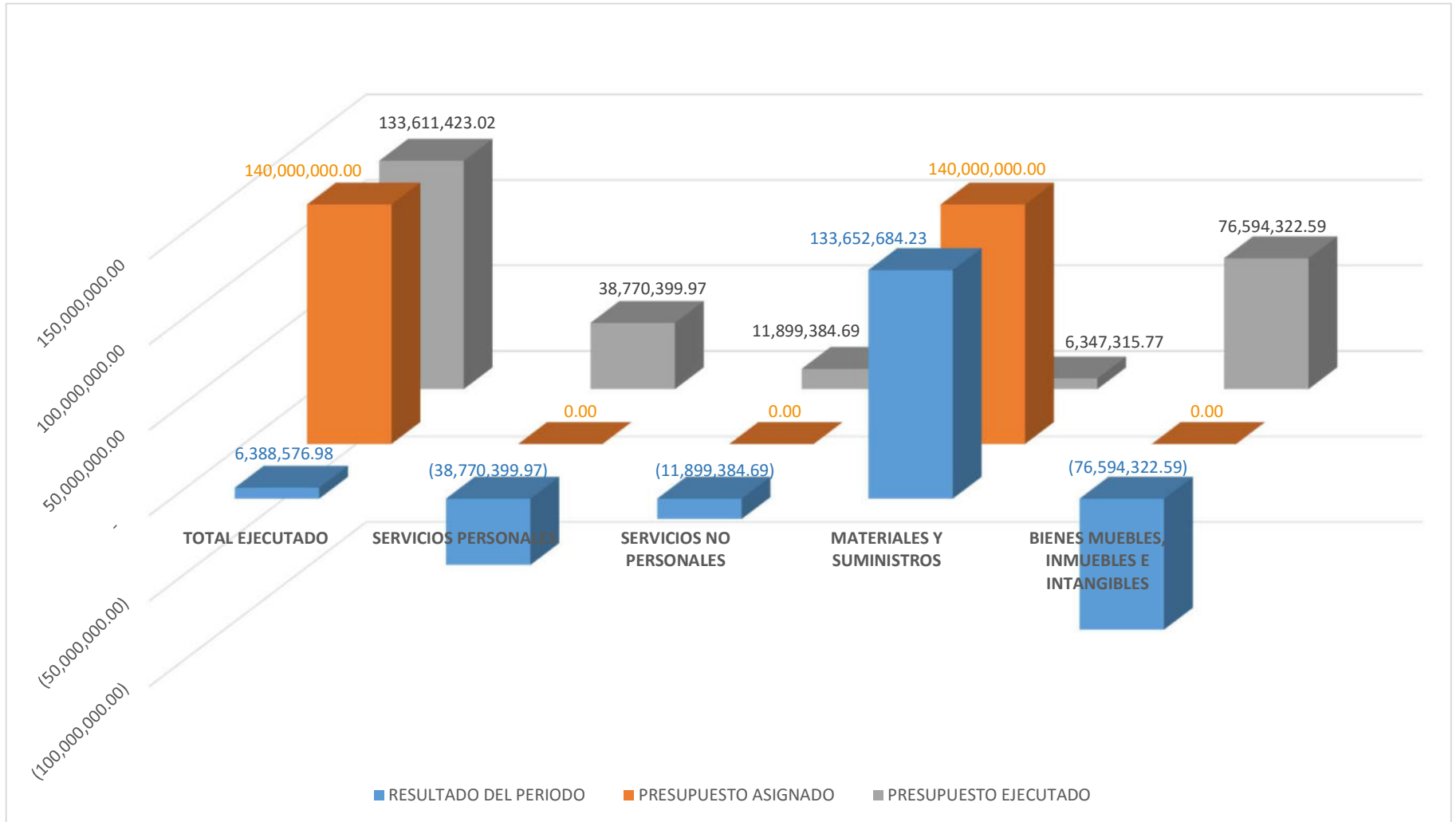
Garantía de Identidad y Democracia

RESULTADO POR OBJETO DEL GASTO DE LA EJECUCIÓN PRESUPUESTARIA VS ASIGNACIÓN PRESUPUESTARIA DEL PROGRAMA DE DECLARACIONES OPORTUNAS Y TARDÍAS DE NACIMIENTO DEL ACUERDO INTERINSTITUCIONAL JCE-DIGEPEP

Grafico 18-14

Varoles en RD\$

Del 01/01/2019 al 31/12/2019





JUNTA CENTRAL ELECTORAL

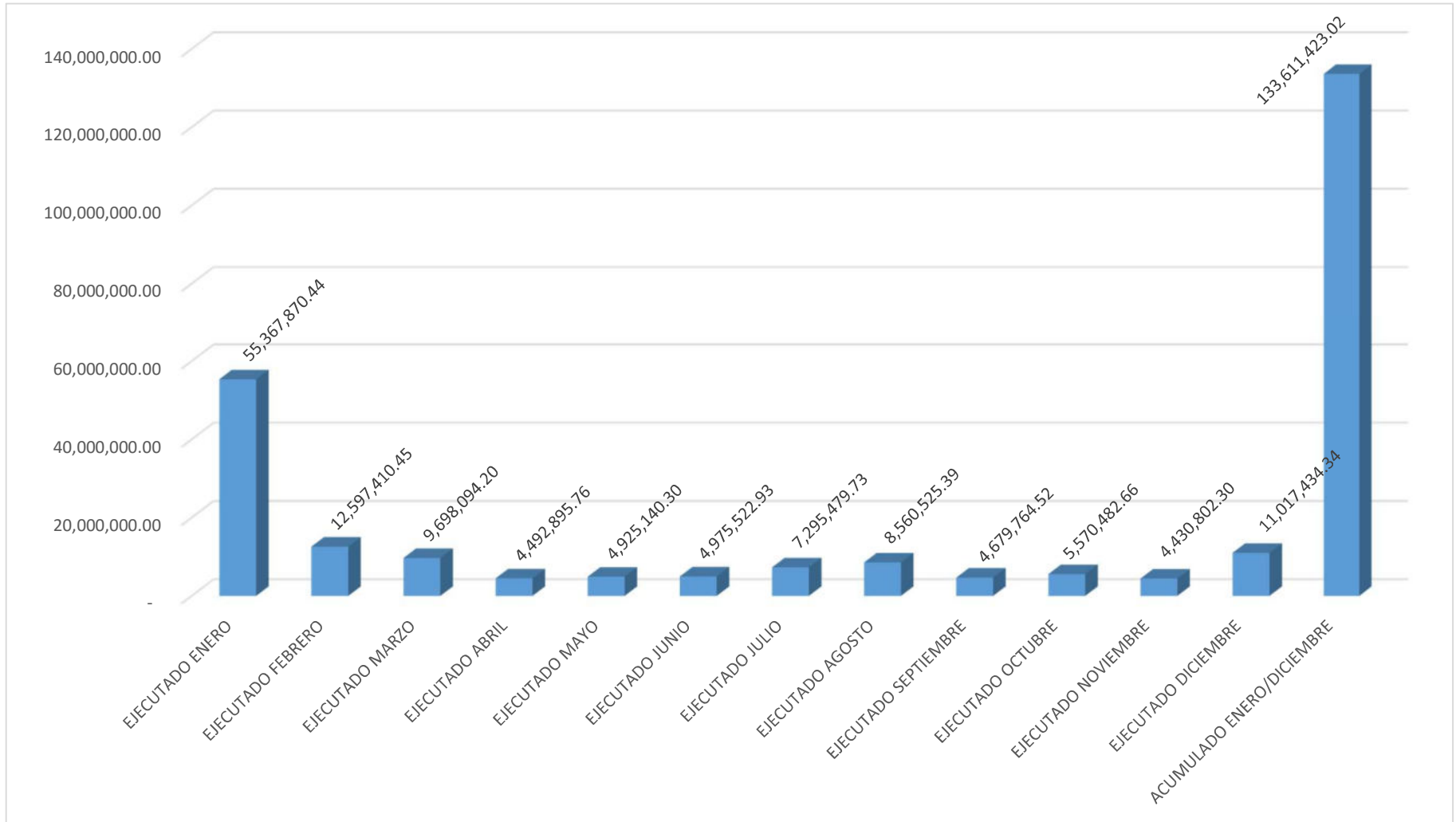
Garantía de Identidad y Democracia

RESUMEN DE LA EJECUCIÓN PRESUPUESTARIA DEL PROGRAMA DE DECLARACIONES OPORTUNAS Y TARDÍAS DE NACIMIENTO DEL ACUERDO INTERINSTITUCIONAL JCE-DIGEPEP MENSUAL Y ACUMULADO

Grafico 18-15

Varoles en RD\$

Del 01/01/2019 al 31/12/2019





JUNTA CENTRAL ELECTORAL

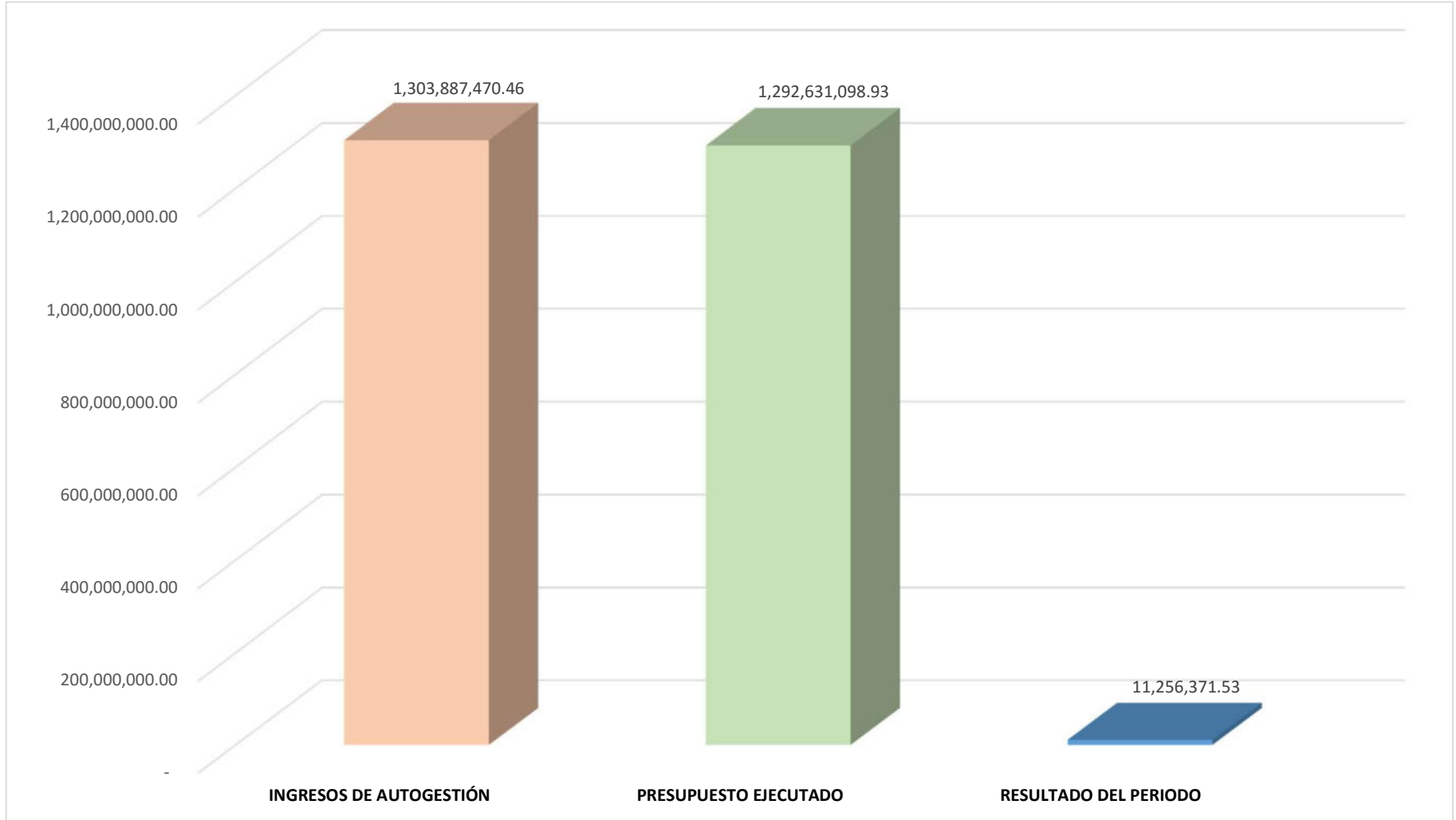
Garantía de Identidad y Democracia

RESULTADO DE LOS GASTOS VS LOS INGRESOS DE AUTOGESTIÓN DE LAS OFICIALÍAS DEL ESTADO CIVIL Y CENTROS DE SERVICIOS

Grafico 18-16

Varoles en RD\$

Del 01/01/2019 al 31/12/2019





JUNTA CENTRAL ELECTORAL

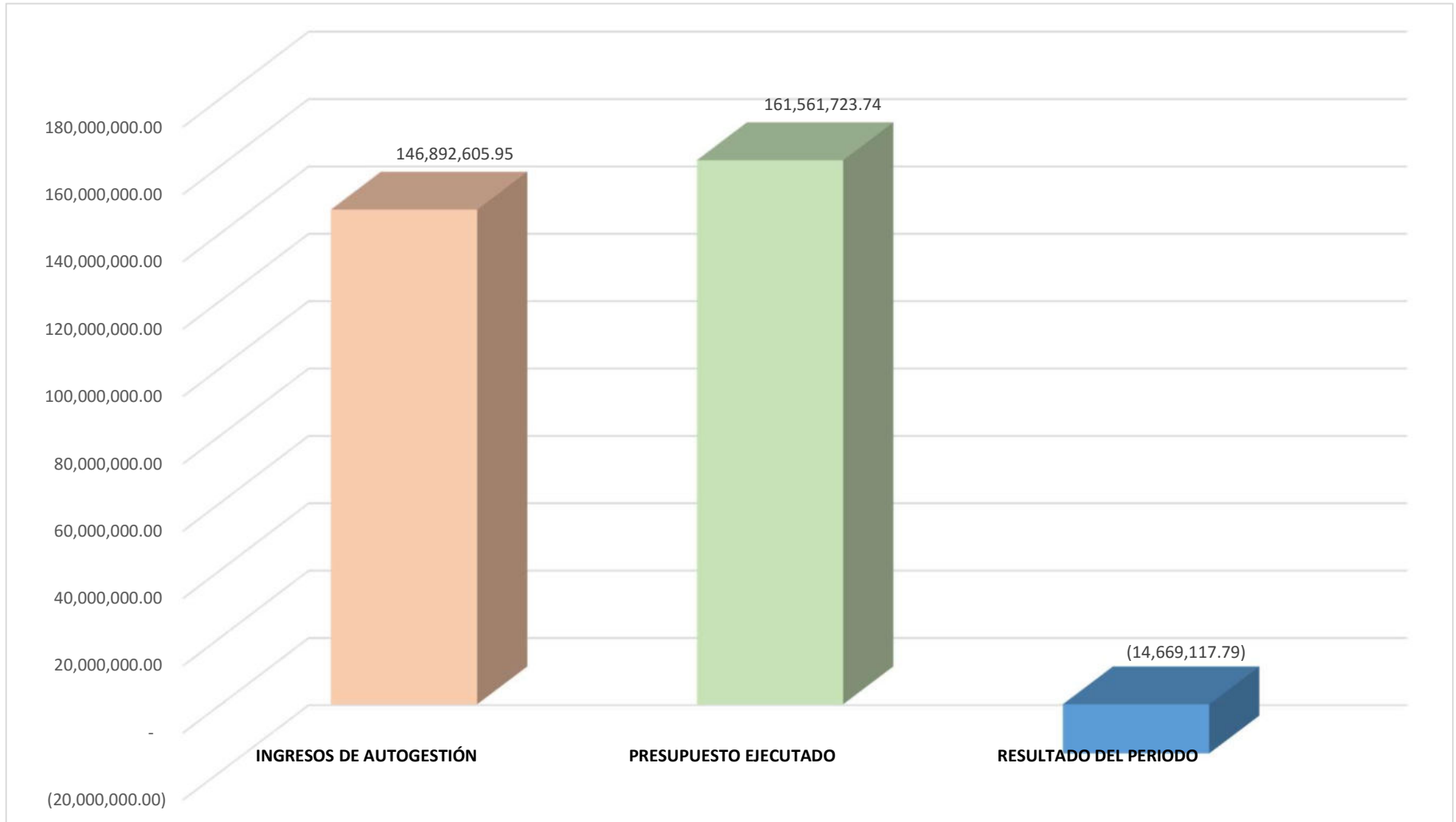
Garantía de Identidad y Democracia

RESULTADO DE LOS GASTOS VS LOS INGRESOS DE AUTOGESTIÓN DE LAS OFICINAS PARA EL REGISTRO DE ELECTORES EN EL EXTERIOR (OPREE)

Grafico 18-17

Varoles en RD\$

Del 01/01/2019 al 31/12/2019





JUNTA CENTRAL ELECTORAL

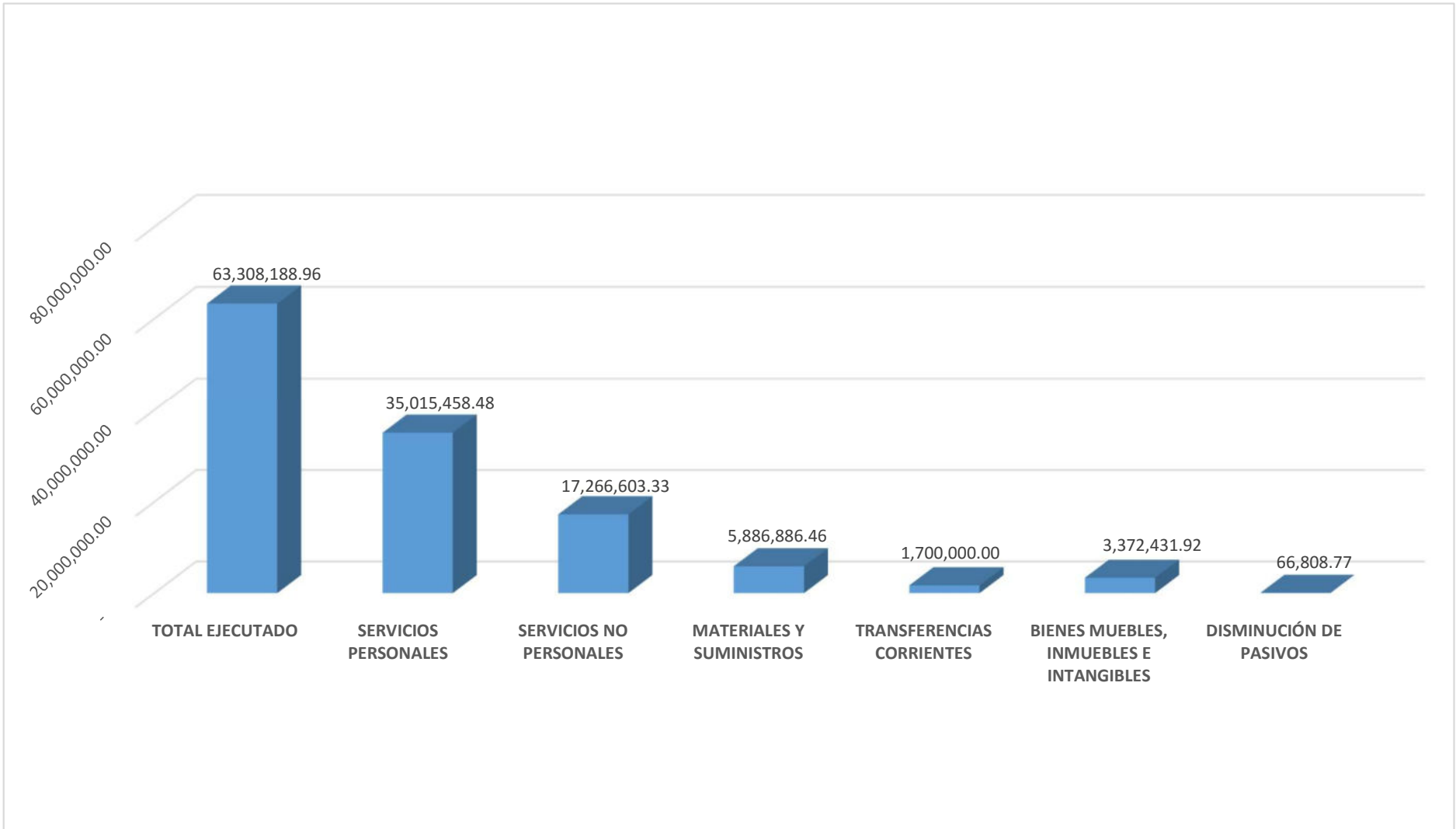
Garantía de Identidad y Democracia

RESUMEN POR OBJETO DEL GASTO DE LA EJECUCIÓN PRESUPUESTARIA OPERACIONAL DE LA EFEC

Grafico 18-18

Varoles en RD\$

Del 01/01/2019 al 31/12/2019





JUNTA CENTRAL ELECTORAL

Garantía de Identidad y Democracia

RESUMEN DE LA EJECUCIÓN PRESUPUESTARIA OPERACIONAL DE LA EFEC MENSUAL Y ACUMULADO

Grafico 18-19

Varoles en RD\$

Del 01/01/2019 al 31/12/2019

