



Junta Central Electoral
Garantía de Identidad y Democracia

DIRECCION FINANCIERA
UNIDAD DE PRESUPUESTO INSTITUCIONAL (UPI)

INFORME DE LA EJECUCIÓN PRESUPUESTARIA

DEL 1RO. DE ENERO AL 31 DE MARZO DE 2020

DETALLE DEL CONTENIDO DE LOS ANEXOS



Junta Central Electoral
Garantía de Identidad y Democracia

DIRECCION FINANCIERA
UNIDAD DE PRESUPUESTO INSTITUCIONAL (UPI)

EJECUCIÓN PRESUPUESTARIA
DEL 01/01/2020 AL 31/03/2020

DETALLE DE LOS REPORTES ANEXOS

ANEXO	DESCRIPCION
NO. 1	DETALLE DE LA ASIGNACIÓN PRESUPUESTARIA Y DE LOS INGRESOS DE AUTOGESTION INSTITUCIONAL. MENSUAL Y ACUMULADO
NO. 2	INFORME ANALITICO DE LA EJECUCION PRESUPUESTARIA CONSOLIDADA SEGÚN CLASIFICACION INSTITUCIONAL Y APLICACIONES FINANCIERAS
NO. 2-1	DETALLE POR OBJETO DEL GASTO DE LA EJECUCION PRESUPUESTARIA CONSOLIDADA SEGÚN CLASIFICACION INSTITUCIONAL Y APLICACIONES FINANCIERAS
NO. 2-2	DETALLE POR OBJETO DEL GASTO DE LA EJECUCION PRESUPUESTARIA CONSOLIDADA SEGÚN CLASIFICACION INSTITUCIONAL Y APLICACIONES FINANCIERAS. MENSUAL Y ACUMULADO
NO. 3	RESUMEN POR OBJETO DEL GASTO DE LA EJECUCION PRESUPUESTARIA CONSOLIDADA
NO. 3-1	DETALLE POR OBJETO DEL GASTO DE LA EJECUCION PRESUPUESTARIA CONSOLIDADA
NO. 3-2	DETALLE POR OBJETO DEL GASTO DE LA EJECUCION PRESUPUESTARIA CONSOLIDADA. MENSUAL Y ACUMULADO
NO. 4	DETALLE DE LA EJECUCION PRESUPUESTARIA CONSOLIDADA PRESENTADA POR UNIDAD EJECUTORA. MENSUAL Y ACUMULADO
NO. 5	DETALLE DE LA EJECUCION PRESUPUESTARIA CONSOLIDADA PRESENTADA POR UBICACIÓN GEOGRAFICA. MENSUAL Y ACUMULADO
NO. 6	RESUMEN POR OBJETO DEL GASTO DE LA EJECUCION PRESUPUESTARIA OPERACIONAL
NO. 6 - 1	DETALLE POR OBJETO DEL GASTO DE LA EJECUCION PRESUPUESTARIA OPERACIONAL
NO. 6- 2	DETALLE POR OBJETO DEL GASTO DE LA EJECUCION PRESUPUESTARIA OPERACIONAL. MENSUAL Y ACUMULADO
NO. 7	RESUMEN POR OBJETO DEL GASTO DE LA EJECUCION PRESUPUESTARIA ELECTORAL



Junta Central Electoral
Garantía de Identidad y Democracia

DIRECCION FINANCIERA
UNIDAD DE PRESUPUESTO INSTITUCIONAL (UPI)

EJECUCIÓN PRESUPUESTARIA
DEL 01/01/2020 AL 31/03/2020

DETALLE DE LOS REPORTES ANEXOS

ANEXO	DESCRIPCION
NO. 7-1	DETALLE POR OBJETO DEL GASTO DE LA EJECUCION PRESUPUESTARIA ELECTORAL
NO. 7-2	DETALLE POR OBJETO DEL GASTO DE LA EJECUCION PRESUPUESTARIA PARA ELECTORAL. MENSUAL Y ACUMULADO
NO. 8	RESUMEN POR OBJETO DEL GASTO DE LA EJECUCION PRESUPUESTARIA DEL PROGRAMA DE DECLARACIONES OPORTUNAS Y TARDÍAS DE NACIMIENTO - ACUERDO INTERINSTITUCIONAL JCE-DIGEPEP
NO. 8.1	DETALLE POR OBJETO DEL GASTO DE LA EJECUCION PRESUPUESTARIA DEL PROGRAMA DE DECLARACIONES OPORTUNAS Y TARDÍAS DE NACIMIENTO - ACUERDO INTERINSTITUCIONAL JCE-DIGEPEP
NO. 8.2	DETALLE POR OBJETO DEL GASTO DE LA EJECUCION PRESUPUESTARIA DEL PROGRAMA DE DECLARACIONES OPORTUNAS Y TARDÍAS DE NACIMIENTO - ACUERDO INTERINSTITUCIONAL JCE-DIGEPEP. MENSUAL Y ACUMULADO
NO. 9	RESUMEN DE LOS PAGOS REALIZADOS CON EL APORTE DEL GOBIERNO PARA SALDAR LA DEUDA PROVENIENTE DEL PROCESO ELECTORAL DEL AÑO 2016
NO. 9 - 1	DETALLE POR BENEFICIARIO DE LOS PAGOS REALIZADOS CON EL APORTE DEL GOBIERNO PARA SALDAR LA DEUDA PROVENIENTE DEL PROCESO ELECTORAL DEL AÑO 2016
NO. 10	RESULTADO DEL ANALISIS FINANCIERO DE LOS INGRESOS DE AUTOGESTION DEVENGADOS VS LOS GASTOS EJECUTADOS EN LAS OFICIALÍAS DEL ESTADO CIVIL Y CENTROS DE SERVICIOS
NO. 11	RESULTADO DEL ANALISIS FINANCIERO DE LOS INGRESOS DE AUTOGESTION DEVENGADOS VS LOS GASTOS EJECUTADOS EN LAS OFICINAS PARA EL REGISTRO DE ELECTORES EN EL EXTERIOR (OPREE)
NO. 12	DETALLE SERVICIOS OFRECIDOS EN LAS DEPENDENCIAS DE LA JCE A NIVEL NACIONAL E INTERNACIONAL
NO. 13	RESUMEN POR OBJETO DEL GASTO DE LA EJECUCION PRESUPUESTARIA OPERACIONAL DE LA EFEC
NO. 13-1	DETALLE POR OBJETO DEL GASTO DE LA EJECUCION PRESUPUESTARIA OPERACIONAL DE LA EFEC



Junta Central Electoral
Garantía de Identidad y Democracia

DIRECCION FINANCIERA
UNIDAD DE PRESUPUESTO INSTITUCIONAL (UPI)

EJECUCIÓN PRESUPUESTARIA
DEL 01/01/2020 AL 31/03/2020

DETALLE DE LOS REPORTES ANEXOS	
ANEXO	DESCRIPCION
NO. 13-2	DETALLE POR OBJETO DEL GASTO DE LA EJECUCION PRESUPUESTARIA OPERACIONAL DE LA EFEC MENSUAL Y ACUMULADO
NO.14	INVERSION EN EDIFICACIONES
NO. 15	INVERSION EN REFACCIONES DE LOCALES EN DIFERENTES DEPENDENCIAS DE LA JCE
NO. 16	PUBLICIDAD CONTRATADA / RESUMEN DE LOS PAGOS REALIZADOS
NO. 16-1	PUBLICIDAD CONTRATADA / DETALLE POR BENEFICIARIO DE LOS PAGOS REALIZADOS
NO. 17	COMPROMISOS A CORTO PLAZO / RESUMEN POR BENEFICIARIO
NO. 17-1	COMPROMISOS A CORTO PLAZO / DETALLE DE LOS PROVEEDORES DE BIENES Y SERVICIOS
No. 18	PRESENTACION GRAFICA DE LA EJECUCIÓN PRESUPUESTARIA
No. 18-1	DETALLE DE LA ASIGNACIÓN PRESUPUESTARIA Y DE LOS INGRESOS DE AUTOGESTION INSTITUCIONAL. MENSUAL Y ACUMULADO (ANEXO 1)
No. 18-2	RESULTADO DE LA EJECUCION PRESUPUESTARIA CONSOLIDADA SEGÚN CLASIFICACION INSTITUCIONAL Y APLICACIONES FINANCIERAS (ANEXO 2)
NO. 18-3	RESUMEN DE LA EJECUCION PRESUPUESTARIA CONSOLIDADA SEGÚN CLASIFICACION INSTITUCIONAL Y APLICACIONES FINANCIERAS. MENSUAL Y ACUMULADO (ANEXO 2-2)



Junta Central Electoral
Garantía de Identidad y Democracia

DIRECCION FINANCIERA
UNIDAD DE PRESUPUESTO INSTITUCIONAL (UPI)

EJECUCIÓN PRESUPUESTARIA
DEL 01/01/2020 AL 31/03/2020

DETALLE DE LOS REPORTES ANEXOS	
ANEXO	DESCRIPCION
No. 18-4	RESULTADO POR OBJETO DEL GASTO DE LA EJECUCIÓN PRESUPUESTARIA CONSOLIDADA VS ASIGNACION PRESUPUESTARIA (ANEXO 3)
No. 18-5	RESUMEN DE LA EJECUCIÓN PRESUPUESTARIA CONSOLIDADA MENSUAL Y ACUMULADO (ANEXO 3-2)
No. 18-6	RESULTADO PRESUPUESTARIO CONSOLIDADO: EJECUCION PRESUPUESTARIA VS ASIGNACIÓN PRESUPUESTARIA (ANEXO 3)
No. 18-7	RESULTADO PRESUPUESTARIO Y FINANCIERO CONSOLIDADO: EJECUCIÓN PRESUPUESTARIA CONSOLIDADA VS ASIGNACIÓN PRESUPUESTARIA Y LOS INGRESOS DE AUTOGESTION.
No. 18-8	RESULTADO POR OBJETO DEL GASTO DE LA EJECUCION PRESUPUESTARIA OPERACIONAL VS ASIGNACION PRESUPUESTARIA (ANEXO 6)
No. 18-9	RESUMEN DE LA EJECUCION PRESUPUESTARIA OPERACIONAL MENSUAL Y ACUMULADO (ANEXO 6-2)
No. 18-10	RESULTADO PRESUPUESTARIO OPERACIONAL: EJECUCION PRESUPUESTARIA OPERACIONAL VS ASIGNACIÓN PRESUPUESTARIA (ANEXO 6)
No. 18-11	RESULTADO PRESUPUESTARIO Y FINANCIERO OPERACIONAL: EJECUCIÓN PRESUPUESTARIA OPERACIONAL VS ASIGNACIÓN PRESUPUESTARIA Y LOS INGRESOS DE AUTOGESTION.
No. 18-12	RESULTADO POR OBJETO DEL GASTO DE LA EJECUCION PRESUPUESTARIA ELECTORAL VS ASIGNACION PRESUPUESTARIA (ANEXO 7)
No. 18-13	RESUMEN DE LA EJECUCION PRESUPUESTARIA ELECTORAL MENSUAL Y ACUMULADO (ANEXO 7-2)
No. 18-14	RESULTADO POR OBJETO DEL GASTO DE LA EJECUCION PRESUPUESTARIA VS ASIGNACION PRESUPUESTARIA DEL PROGRAMA DE DECLARACIONES OPORTUNAS Y TARDÍAS DE NACIMIENTO DEL ACUERDO INTERINSTITUCIONAL JCE-DIGEPEP (ANEXO 8)
No. 18-15	RESUMEN DE LA EJECUCION PRESUPUESTARIA DEL PROGRAMA DE DECLARACIONES OPORTUNAS Y TARDÍAS DE NACIMIENTO DEL ACUERDO INTERINSTITUCIONAL JCE-DIGEPEP MENSUAL Y ACUMULADO (ANEXO 8-2)



Junta Central Electoral
Garantía de Identidad y Democracia

DIRECCION FINANCIERA

UNIDAD DE PRESUPUESTO INSTITUCIONAL (UPI)

EJECUCIÓN PRESUPUESTARIA

DEL 01/01/2020 AL 31/03/2020

DETALLE DE LOS REPORTES ANEXOS

ANEXO	DESCRIPCION
No. 18-16	RESULTADO DE LOS GASTOS VS LOS INGRESOS DE AUTOGESTION DEVENGADOS EN LAS OFICIALÍAS DEL ESTADO CIVIL Y CENTROS DE SERVICIOS (ANEXO 10)
No. 18-17	RESULTADO DE LOS GASTOS VS LOS INGRESOS DE AUTOGESTION DEVENGADOS EN LAS OFICINAS PARA EL REGISTRO DE ELECTORES EN EL EXTERIOR (OPREE) (ANEXO 11)
No. 18-18	RESUMEN POR OBJETO DEL GASTO DE LA EJECUCION PRESUPUESTARIA OPERACIONAL DE LA EFEC (ANEXO 13)
No. 18-19	RESUMEN DE LA EJECUCION PRESUPUESTARIA OPERACIONAL DE LA EFEC. MENSUAL Y ACUMULADO (ANEXO 13-2)



Junta Central Electoral
Garantía de Identidad y Democracia

DIRECCION FINANCIERA
UNIDAD DE PRESUPUESTO INSTITUCIONAL (UPI)

PRESUPUESTO EJECUTADO

INFORME DE LA EJECUCIÓN PRESUPUESTARIA
DEL 1RO. DE ENERO AL 31 DE MARZO DE 2020

REPORTES ANEXOS



Junta Central Electoral
Garantía de Identidad y Democracia

DIRECCION FINANCIERA
UNIDAD DE PRESUPUESTO INSTITUCIONAL (UPI)

**DETALLE DE LOS INGRESOS RECIBIDOS POR CONCEPTO DE ASIGNACION
PRESUPUESTARIA Y AUTOGESTION INSTITUCIONAL DEPOSITADOS EN BANCO
MENSUAL Y ACUMULADO**

DEL 01/01/2020 AL 31/03/2020

ANEXO 1



JUNTA CENTRAL ELECTORAL

DIRECCION FINANCIERA

UNIDAD DE PRESUPUESTO INSTITUCIONAL (UPI)

**DETALLE DE LOS INGRESOS RECIBIDOS POR CONCEPTO DE ASIGNACIÓN PRESUPUESTARIA
Y AUTOGESTION INSTITUCIONAL DEPOSITADOS EN BANCO**

**MENSUAL Y ACUMULADO
DEL 01/01/2020 AL 31/03/2020**

VALORS EN RD\$

DETALLE INGRESOS ENERO-MARZO 2020	INGRESOS ENERO	INGRESOS FEBRERO	INGRESOS MARZO	ACUMULADO ENERO/MARZO
TOTAL GENERAL	3,383,347,846.22	431,759,080.41	1,965,067,154.06	5,780,174,080.69
ASIGNACION PRESUPUESTARIA (ASUNTOS OPERACIONALES)	270,907,661.79	270,907,661.79	270,907,661.79	812,722,985.37
ASIGNACION PRESUPUESTARIA (ASUNTOS ELECTORALES)	2,903,661,159.23	0.00	1,578,081,681.00	4,481,742,840.23
ASIGNACION PRESUPUESTARIA (PROGRAMA JCE - DIGEPEP)	8,333,333.33	8,333,333.33	8,333,333.33	24,999,999.99
TOTAL ASIGNACION PRESUPUESTARIA	3,182,902,154.35	279,240,995.12	1,857,322,676.12	5,319,465,825.59
INGRESOS POR SERVICIOS DEL ESTADO CIVIL	133,915,902.17	101,962,029.80	72,795,351.50	308,673,283.47
INGRESOS POR SERVICIOS DE CEDULACION	34,104,703.44	34,238,524.35	19,316,536.23	87,659,764.02
INGRESOS POR SERVICIOS EN OPREE	9,792,138.49	13,922,474.94	14,032,160.92	37,746,774.35
SUB.-TOTAL INGRESOS DE AUTOGESTION	177,812,744.10	150,123,029.09	106,144,048.65	434,079,821.84
INGRESOS POR SERVICIOS DE CONSULTA DEL PADRON	2,539,998.00	2,395,002.00	1,600,000.00	6,535,000.00
OTROS INGRESOS	502.73	54.20	429.29	986.22
SUB.-TOTAL OTROS INGRESOS	2,540,500.73	2,395,056.20	1,600,429.29	6,535,986.22
TOTAL INGRESOS DE AUTOGESTION	180,353,244.83	152,518,085.29	107,744,477.94	440,615,808.06



Junta Central Electoral
Garantía de Identidad y Democracia

DIRECCION FINANCIERA

UNIDAD DE PRESUPUESTO INSTITUCIONAL (UPI)

**INFORME ANALITICO DE LA EJECUCION PRESUPUESTARIA CONSOLIDADA
SEGÚN CLASIFICACION INSTITUCIONAL Y APLICACIONES FINANCIERAS**

DEL 01/01/2020 AL 31/03/2020

ANEXO 2



JUNTA CENTRAL ELECTORAL

DIRECCION FINANCIERA

UNIDAD DE PRESUPUESTO INSTITUCIONAL (UPI)

**INFORME ANALITICO DE LA EJECUCION PRESUPUESTARIA CONSOLIDADA
SEGÚN CLASIFICACION INSTITUCIONAL Y APLICACIONES FINANCIERAS**

DEL 01/01/2020 AL 31/03/2020

VALORES EN RD\$

DETALLE	PRESUPUESTO ASIGNADO	PRESUPUESTO EJECUTADO	RESULTADO PRESUPUESTARIO	PORCENTAJE EJECUTADO
TOTAL	5,319,465,825.59	4,672,921,595.69	646,544,229.90	87.85%
GASTOS CORRIENTES	5,231,306,497.48	4,263,774,367.81	967,532,129.67	81.50%
GASTOS DE CAPITAL	88,159,328.11	239,297,648.68	-151,138,320.57	271.44%
APLICACIONES FINANCIERAS (INCREMENTO DE ACTIVOS FINANCIEROS)	0.00	169,849,579.20	-169,849,579.20	0.00%



Junta Central Electoral
Garantía de Identidad y Democracia

DIRECCION FINANCIERA

UNIDAD DE PRESUPUESTO INSTITUCIONAL (UPI)

**DETALLE POR OBJETO DEL GASTO DE LA EJECUCION PRESUPUESTARIA CONSOLIDADA
SEGÚN CLASIFICACION INSTITUCIONAL Y APLICACIONES FINANCIERAS**

DEL 01/01/2020 AL 31/03/2020

ANEXO 2 - 1



JUNTA CENTRAL ELECTORAL
DIRECCION FINANCIERA
UNIDAD DE PRESUPUESTO INSTITUCIONAL (UPI)

DETALLE POR OBJETO DEL GASTO DE LA EJECUCION PRESUPUESTARIA CONSOLIDADA
SEGÚN CLASIFICACION INSTITUCIONAL Y APLICACIONES FINANCIERAS

DEL 01/01/2020 AL 31/03/2020

VALORES EN RD\$

CUENTA	DENOMINACIÓN	PRESUPUESTO ASIGNADO	PRESUPUESTO EJECUTADO	RESULTADO PRESUPUESTARIO
GASTOS CORRIENTES		5,231,306,497.48	4,263,774,367.81	967,532,129.67
21	SERVICIOS PERSONALES	990,612,746.24	2,394,072,592.78	-1,403,459,846.54
211	REMUNERACIONES	522,937,893.04	718,918,608.65	-195,980,715.61
2111	REMUNERACIONES AL PERSONAL FIJO	414,494,461.80	620,425,344.42	-205,930,882.62
211101	SUELDOS FIJOS	414,494,461.80	619,843,155.23	-205,348,693.43
211105	INCENTIVOS Y ESCALAFON	0.00	582,189.19	-582,189.19
2112	REMUNERACIONES AL PERSONAL CON CARACTER TRANSITORIO	62,891,191.89	81,614,533.32	-18,723,341.43
211202	SUELDOS DE PERSONAL NOMINAL	61,078,270.95	80,203,804.45	-19,125,533.50
211203	SUPLENCIAS	1,812,920.94	1,410,728.87	402,192.07
2114	SUELDO ANUAL NO. 13	26,710,064.70	576,718.69	26,133,346.01
211401	SUELDO ANUAL NO. 13 (REGALIA PASCUAL)	26,710,064.70	576,718.69	26,133,346.01
2115	PRESTACIONES ECONOMICAS	18,842,174.65	16,291,628.21	2,550,546.44
211503	PRESTACION LABORAL POR DESVINCULACION	18,144,809.44	15,035,879.24	3,108,930.20
211504	PROPORCION DE VACACIONES NO DISFRUTADAS	697,365.21	1,255,748.97	-558,383.76
2116	VACACIONES	0.00	10,384.00	-10,384.00
211601	VACACIONES	0.00	10,384.00	-10,384.00
212	SOBRESUELDOS	444,550,456.35	635,124,710.48	-190,574,254.13
2121	PRIMAS POR ANTIGUEDAD	31,389,874.92	55,813,735.98	-24,423,861.06



JUNTA CENTRAL ELECTORAL
DIRECCION FINANCIERA
UNIDAD DE PRESUPUESTO INSTITUCIONAL (UPI)

DETALLE POR OBJETO DEL GASTO DE LA EJECUCION PRESUPUESTARIA CONSOLIDADA
SEGÚN CLASIFICACION INSTITUCIONAL Y APLICACIONES FINANCIERAS

DEL 01/01/2020 AL 31/03/2020

VALORES EN RD\$

CUENTA	DENOMINACIÓN	PRESUPUESTO ASIGNADO	PRESUPUESTO EJECUTADO	RESULTADO PRESUPUESTARIO
212101	PRIMAS POR ANTIGUEDAD	31,389,874.92	55,813,735.98	-24,423,861.06
2122	COMPENSACION	413,160,581.43	579,310,974.50	-166,150,393.07
212201	COMPENSACION POR GASTOS DE ALIMENTACION	0.00	22,646.02	-22,646.02
212202	COMPENSACION POR HORAS EXTRAORDINARIAS	154,203,844.68	151,637,038.22	2,566,806.46
212205	COMPENSACION SERVICIOS DE SEGURIDAD	256,207,152.75	422,596,990.25	-166,389,837.50
212208	COMPENSACIONES ESPECIALES	2,749,584.00	5,054,300.00	-2,304,716.00
213	DIETAS Y GASTOS DE REPRESENTACION	9,488,805.94	1,019,671,007.71	-1,010,182,201.77
2131	DIETAS	271,523.25	998,344,700.00	-998,073,176.75
213101	DIETAS EN EL PAIS	271,523.25	998,344,700.00	-998,073,176.75
2132	GASTOS DE REPRESENTACION	9,217,282.69	21,326,307.71	-12,109,025.02
213201	GASTOS DE REPRESENTACION EN EL PAIS	9,217,282.69	21,326,307.71	-12,109,025.02
214	GRATIFICACIONES Y BONIFICACIONES	602,920.68	5,647,810.12	-5,044,889.44
2141	BONIFICACIONES	602,920.68	5,457,948.10	-4,855,027.42
214101	BONIFICACIONES	602,920.68	5,457,948.10	-4,855,027.42
2142	OTRAS GRATIFICACIONES Y BONIFICACIONES	0.00	189,862.02	-189,862.02
214201	BONO ESCOLAR	0.00	27,342.02	-27,342.02
214204	OTRAS GRATIFICACIONES	0.00	162,520.00	-162,520.00
215	CONTRIBUCIONES A LA SEGURIDAD SOCIAL Y RIESGO LABORAL	13,032,670.23	14,710,455.83	-1,677,785.60



JUNTA CENTRAL ELECTORAL
DIRECCION FINANCIERA
UNIDAD DE PRESUPUESTO INSTITUCIONAL (UPI)

DETALLE POR OBJETO DEL GASTO DE LA EJECUCION PRESUPUESTARIA CONSOLIDADA
SEGÚN CLASIFICACION INSTITUCIONAL Y APLICACIONES FINANCIERAS

DEL 01/01/2020 AL 31/03/2020

VALORES EN RD\$

CUENTA	DENOMINACIÓN	PRESUPUESTO ASIGNADO	PRESUPUESTO EJECUTADO	RESULTADO PRESUPUESTARIO
2152	CONTRIBUCIONES AL SEGURO DE PENSIONES	10,293,760.98	9,985,022.82	308,738.16
215201	CONTRIBUCION AL SEGURO DE PENSIONES	10,293,760.98	9,985,022.82	308,738.16
2153	CONTRIBUCIONES AL SEGURO DE RIESGO LABORAL	2,738,909.25	4,725,433.01	-1,986,523.76
215301	CONTRIBUCIONES AL SEGURO DE RIESGO LABORAL	2,738,909.25	4,725,433.01	-1,986,523.76
22	SERVICIOS NO PERSONALES	1,026,761,683.71	1,426,032,805.81	-399,271,122.10
221	SERVICIOS BASICOS	116,809,280.27	140,571,318.65	-23,762,038.38
2212	SERVICIOS TELEFONICO DE LARGA DISTANCIA	1,913.22	1,037.44	875.78
221201	SERVICIOS TELEFONICOS DE LARGA DISTANCIA	1,913.22	1,037.44	875.78
2213	TELEFONO LOCAL	24,690,151.22	70,521,688.79	-45,831,537.57
221301	TELEFONO LOCAL	24,690,151.22	70,521,688.79	-45,831,537.57
2214	TELEFAX Y CORREOS	11,036,774.73	1,467,327.29	9,569,447.44
221401	TELEFAX Y CORREOS	11,036,774.73	1,467,327.29	9,569,447.44
2215	SERVICIO DE INTERNET Y TELEVISION POR CABLE	1,813,228.23	36,535,740.66	-34,722,512.43
221501	SERVICIOS DE INTERNET Y TELEVISION POR CABLE	1,813,228.23	36,535,740.66	-34,722,512.43
2216	ELECTRICIDAD	78,688,636.95	30,679,109.95	48,009,527.00
221601	ENERGIA ELECTRICA	78,688,636.95	30,679,109.95	48,009,527.00
2217	AGUA	317,686.71	1,065,415.52	-747,728.81
221701	AGUA POTABLE	317,686.71	1,065,415.52	-747,728.81



JUNTA CENTRAL ELECTORAL
DIRECCION FINANCIERA
UNIDAD DE PRESUPUESTO INSTITUCIONAL (UPI)

DETALLE POR OBJETO DEL GASTO DE LA EJECUCION PRESUPUESTARIA CONSOLIDADA
SEGÚN CLASIFICACION INSTITUCIONAL Y APLICACIONES FINANCIERAS

DEL 01/01/2020 AL 31/03/2020

VALORES EN RD\$

CUENTA	DENOMINACIÓN	PRESUPUESTO ASIGNADO	PRESUPUESTO EJECUTADO	RESULTADO PRESUPUESTARIO
2218	RECOLECCION DE RESIDUOS SOLIDOS	260,889.21	300,999.00	-40,109.79
221801	RECOLECCION DE RESIDUOS SOLIDOS (BASURA)	260,889.21	300,999.00	-40,109.79
222	PUBLICIDAD IMPRESION Y ENCUADERNACION	187,229,522.43	343,003,643.99	-155,774,121.56
2221	PUBLICIDAD Y PROPAGANDA	178,487,633.45	253,268,591.64	-74,780,958.19
222101	PUBLICIDAD Y PROPAGANDA	178,487,633.45	253,268,591.64	-74,780,958.19
2222	IMPRESION Y ENCUADERNACION	8,741,888.98	89,735,052.35	-80,993,163.37
222201	IMPRESION Y ENCUADERNACION	8,741,888.98	89,735,052.35	-80,993,163.37
223	VIATICOS	253,885,032.44	156,937,758.15	96,947,274.29
2231	VIATICOS DENTRO DEL PAIS	204,927,079.96	145,336,497.03	59,590,582.93
223101	VIATICOS DENTRO DEL PAIS	204,927,079.96	145,336,497.03	59,590,582.93
2232	VIATICOS FUERA DEL PAIS	48,957,952.48	11,601,261.12	37,356,691.36
223201	VIATICOS FUERA DEL PAIS	48,957,952.48	11,601,261.12	37,356,691.36
224	TRANSPORTE Y ALMACENAJE	76,536,214.37	66,507,872.44	10,028,341.93
2241	PASAJES	49,082,231.43	20,001,360.16	29,080,871.27
224101	PASAJES PARA TRANSPORTE TERRESTRE	49,082,231.43	13,240,747.12	35,841,484.31
224102	PASAJES PARA TRANSPORTE AEREOS	0.00	6,760,613.04	-6,760,613.04
2242	FLETES	27,064,614.97	34,765,627.55	-7,701,012.58
224201	FLETES	27,064,614.97	34,765,627.55	-7,701,012.58



JUNTA CENTRAL ELECTORAL
DIRECCION FINANCIERA
UNIDAD DE PRESUPUESTO INSTITUCIONAL (UPI)

DETALLE POR OBJETO DEL GASTO DE LA EJECUCION PRESUPUESTARIA CONSOLIDADA
SEGÚN CLASIFICACION INSTITUCIONAL Y APLICACIONES FINANCIERAS

DEL 01/01/2020 AL 31/03/2020

VALORES EN RD\$

CUENTA	DENOMINACIÓN	PRESUPUESTO ASIGNADO	PRESUPUESTO EJECUTADO	RESULTADO PRESUPUESTARIO
2243	ALMACENAJE	0.00	12,051,062.26	-12,051,062.26
224301	ALMACENAJE	0.00	44,241.61	-44,241.61
224302	SERVICIOS DE MANEJO Y EMBALAJE	0.00	12,006,820.65	-12,006,820.65
2244	PEAJE	389,367.97	164,822.47	224,545.50
224401	PEAJE	389,367.97	164,822.47	224,545.50
225	ALQUILERES Y RENTAS	76,417,832.37	106,326,616.42	-29,908,784.05
2251	ALQUILERES Y RENTAS DE EDIFICIOS Y LOCALES	31,051,136.74	47,953,416.72	-16,902,279.98
225101	ALQUILERES Y RENTAS DE EDIFICIOS Y LOCALES	31,051,136.74	47,953,416.72	-16,902,279.98
2252	ALQUILERES DE EQUIPOS DE PRODUCCION	4,762,128.48	77,842.24	4,684,286.24
225201	ALQUILERES DE EQUIPOS DE PRODUCCION	4,762,128.48	77,842.24	4,684,286.24
2253	ALQUILERES DE MAQUINARIAS Y EQUIPOS	552,604.20	7,737,822.16	-7,185,217.96
225302	ALQUILER DE EQUIPO PARA COMPUTACION	51,660.24	7,487.81	44,172.43
225304	ALQUILER DE EQUIPO DE OFICINA Y MUEBLES	500,943.96	7,730,334.35	-7,229,390.39
2254	ALQUILERES DE EQUIPOS DE TRANSPORTE, TRACCION Y ELEVACION	38,587,727.21	47,721,508.48	-9,133,781.27
225401	ALQUILERES DE EQUIPOS DE TRANSPORTE, TRACCION Y ELEVACION	38,587,727.21	47,721,508.48	-9,133,781.27
2258	OTROS ALQUILERES	1,464,235.74	2,836,026.81	-1,371,791.07
225801	OTROS ALQUILERES	1,464,235.74	2,836,026.81	-1,371,791.07
226	SEGUROS	69,368,315.72	125,414,223.37	-56,045,907.65



JUNTA CENTRAL ELECTORAL
DIRECCION FINANCIERA
UNIDAD DE PRESUPUESTO INSTITUCIONAL (UPI)

DETALLE POR OBJETO DEL GASTO DE LA EJECUCION PRESUPUESTARIA CONSOLIDADA
SEGÚN CLASIFICACION INSTITUCIONAL Y APLICACIONES FINANCIERAS

DEL 01/01/2020 AL 31/03/2020

VALORES EN RD\$

CUENTA	DENOMINACIÓN	PRESUPUESTO ASIGNADO	PRESUPUESTO EJECUTADO	RESULTADO PRESUPUESTARIO
2261	SEGURO DE BIENES INMUEBLES E INFRAESTRUCTURA	7,642,015.73	0.00	7,642,015.73
226101	SEGURO DE BIENES INMUEBLES E INFRAESTRUCTURA	7,642,015.73	0.00	7,642,015.73
2262	SEGURO DE BIENES MUEBLES	2,474,301.75	15,686,411.37	-13,212,109.62
226201	SEGURO DE BIENES MUEBLES	2,474,301.75	15,686,411.37	-13,212,109.62
2263	SEGUROS DE PERSONAS	59,251,998.24	109,727,812.00	-50,475,813.76
226301	SEGURO MEDICO	59,251,998.24	109,727,812.00	-50,475,813.76
227	SERVICIOS DE CONSERVACION, REPARACIONES MENORES E INSTALACIONES TEMPORALES	47,381,320.28	21,049,538.72	26,331,781.56
2271	OBRAS MENORES	39,757,508.66	11,759,752.54	27,997,756.12
227101	OBRAS MENORES EN EDIFICACIONES	30,898,164.97	6,590,131.91	24,308,033.06
227102	SERVICIOS ESPECIALES DE MANTENIMIENTO Y REPARACION	7,629,658.73	1,478,696.68	6,150,962.05
227103	LIMPIEZA, DESMALEZAMIENTO DE TIERRAS Y TERRENOS	3,106.50	17,000.00	-13,893.50
227104	MANTENIMIENTO Y REPARACION DE OBRAS CIVILES EN INSTALACIONES VARIAS	474,530.73	3,645,981.55	-3,171,450.82
227106	INSTALACIONES ELECTRICAS	0.00	27,942.40	-27,942.40
227107	SERVICIOS DE PINTURA Y DERIVADOS CON FIN DE HIGIENE Y EMBELLECIMIENTO	752,047.73	0.00	752,047.73
2272	REPARACIONES DE MAQUINARIAS Y EQUIPOS	7,623,811.62	9,289,786.18	-1,665,974.56
227201	MANTENIMIENTO Y REPARACION DE EQUIPO EDUCACIONAL	1,133,047.71	0.00	1,133,047.71
227202	MANTENIMIENTO Y REPARACION DE EQUIPO DE COMPUTACION	383,355.75	1,092,549.16	-709,193.41
227203	MANTENIMIENTO Y REPARACION DE EQUIPO DE COMUNICACION	0.00	43,955.00	-43,955.00



JUNTA CENTRAL ELECTORAL
DIRECCION FINANCIERA
UNIDAD DE PRESUPUESTO INSTITUCIONAL (UPI)

DETALLE POR OBJETO DEL GASTO DE LA EJECUCION PRESUPUESTARIA CONSOLIDADA
SEGÚN CLASIFICACION INSTITUCIONAL Y APLICACIONES FINANCIERAS

DEL 01/01/2020 AL 31/03/2020

VALORES EN RD\$

CUENTA	DENOMINACIÓN	PRESUPUESTO ASIGNADO	PRESUPUESTO EJECUTADO	RESULTADO PRESUPUESTARIO
227204	MANTENIMIENTO Y REPARACION DE EQUIPO DE OFICINA Y MUEBLES	462,182.46	2,683,325.51	-2,221,143.05
227206	MANTENIMIENTO Y REPARACION DE EQUIPOS DE TRANSPORTE, TRACCION Y ELEVACION	4,032,874.99	5,161,155.06	-1,128,280.07
227207	MANTENIMIENTO Y REPARACION DE EQUIPOS DE PRODUCCION	1,606,718.48	60,985.87	1,545,732.61
227208	SERVICIOS DE MANTENIMIENTO, REPARACION, DESMONTE E INSTALACION	5,632.23	247,815.58	-242,183.35
228	OTROS SERVICIOS NO PERSONALES	199,134,165.83	465,746,837.07	-266,612,671.24
2281	GASTOS JUDICIALES	805,611.99	1,552,998.00	-747,386.01
228101	GASTOS POR PROCESOS JUDICIALES	805,611.99	1,552,998.00	-747,386.01
2282	COMISIONES Y GASTOS BANCARIOS	1,398,411.75	1,749,271.58	-350,859.83
228201	COMISIONES Y GASTOS BANCARIOS	1,398,411.75	1,749,271.58	-350,859.83
2284	SERVICIOS FUNERARIOS Y GASTOS CONEXOS	124,798.23	70,000.00	54,798.23
228401	SERVICIOS FUNERARIOS Y GASTOS CONEXOS	124,798.23	70,000.00	54,798.23
2285	FUMIGACION, LAVANDERIA, LIMPIEZA E HIGIENE	2,052,962.98	1,024,402.77	1,028,560.21
228501	FUMIGACION	45,311.25	0.00	45,311.25
228502	LAVANDERIA	108,999.75	104,395.26	4,604.49
228503	LIMPIEZA E HIGIENE	1,898,651.98	920,007.51	978,644.47
2286	ORGANIZACION DE EVENTOS Y FESTIVIDADES	31,567,584.70	249,653,305.45	-218,085,720.75
228601	EVENTOS GENERALES	31,304,438.98	249,404,371.45	-218,099,932.47
228603	ACTUACIONES DEPORTIVAS	43,341.24	53,600.00	-10,258.76



JUNTA CENTRAL ELECTORAL
DIRECCION FINANCIERA
UNIDAD DE PRESUPUESTO INSTITUCIONAL (UPI)

DETALLE POR OBJETO DEL GASTO DE LA EJECUCION PRESUPUESTARIA CONSOLIDADA
SEGÚN CLASIFICACION INSTITUCIONAL Y APLICACIONES FINANCIERAS

DEL 01/01/2020 AL 31/03/2020

VALORES EN RD\$

CUENTA	DENOMINACIÓN	PRESUPUESTO ASIGNADO	PRESUPUESTO EJECUTADO	RESULTADO PRESUPUESTARIO
228604	ACTUACIONES ARTISTICAS	219,804.48	195,334.00	24,470.48
2287	SERVICIOS TECNICOS Y PROFESIONALES	72,154,310.38	96,520,703.86	-24,366,393.48
228701	ESTUDIOS, INVESTIGACIONES Y ANALISIS DE FACTIBILIDAD	426,141.00	0.00	426,141.00
228702	SERVICIOS JURIDICOS	160,528.23	106,600.00	53,928.23
228703	SERVICIOS DE CONTABILIDAD Y AUDITORIA	0.00	15,183,961.84	-15,183,961.84
228704	SERVICIOS DE CAPACITACION	60,086,681.23	73,577,265.00	-13,490,583.77
228705	SERVICIOS DE INFORMATICA Y SISTEMAS COMPUTARIZADOS	1,264,855.98	1,804,695.54	-539,839.56
228706	OTROS SERVICIOS TECNICOS PROFESIONALES	10,216,103.94	10,249,015.96	-32,912.02
2288	IMPUESTOS, DERECHOS Y TASAS	1,270,546.98	5,104,196.49	-3,833,649.51
228801	IMPUESTOS	1,270,546.98	5,104,196.49	-3,833,649.51
2289	OTROS GASTOS OPERATIVOS	89,759,938.82	105,671,121.44	-15,911,182.62
228904	OTROS GASTOS POR INDEMNIZACIONES Y COMPENSACIONES	0.00	1,333,653.00	-1,333,653.00
228905	OTROS GASTOS OPERATIVOS NO IDENTIFICADOS PRECEDENTEMENTE	89,759,938.82	104,337,468.44	-14,577,529.62
23	MATERIALES Y SUMINISTROS	3,213,930,240.53	436,881,327.13	2,777,048,913.40
231	ALIMENTOS Y BEBIDAS PARA PERSONAS	85,376,243.64	63,680,272.52	21,695,971.12
2311	ALIMENTOS Y BEBIDAS PARA PERSONAS	84,402,646.96	62,843,999.55	21,558,647.41
231101	ALIMENTOS Y BEBIDAS PARA PERSONAS	84,402,646.96	62,843,999.55	21,558,647.41
2313	PRODUCTOS AGROFORESTALES Y PECUARIOS	115,434.71	113,811.47	1,623.24



JUNTA CENTRAL ELECTORAL
DIRECCION FINANCIERA
UNIDAD DE PRESUPUESTO INSTITUCIONAL (UPI)

DETALLE POR OBJETO DEL GASTO DE LA EJECUCION PRESUPUESTARIA CONSOLIDADA
SEGÚN CLASIFICACION INSTITUCIONAL Y APLICACIONES FINANCIERAS

DEL 01/01/2020 AL 31/03/2020

VALORES EN RD\$

CUENTA	DENOMINACIÓN	PRESUPUESTO ASIGNADO	PRESUPUESTO EJECUTADO	RESULTADO PRESUPUESTARIO
231302	PRODUCTOS AGRICOLAS	2,850.48	0.00	2,850.48
231303	PRODUCTOS FORESTALES	112,584.23	113,811.47	-1,227.24
2314	MADERA, CORCHO Y SUS MANUFACTURAS	858,161.97	722,461.50	135,700.47
231401	MADERA, CORCHO Y SUS MANUFACTURAS	858,161.97	722,461.50	135,700.47
232	TEXTILES Y VESTUARIOS	1,861,402.94	23,073,502.01	-21,212,099.07
2321	HILADOS Y TELAS	194,130.23	47,743.67	146,386.56
232101	HILADOS Y TELAS	194,130.23	47,743.67	146,386.56
2322	ACABADOS TEXTILES	1,245,313.46	4,291,479.58	-3,046,166.12
232201	ACABADOS TEXTILES	1,245,313.46	4,291,479.58	-3,046,166.12
2323	PRENDAS DE VESTIR	377,555.00	18,572,718.16	-18,195,163.16
232301	PRENDAS DE VESTIR	377,555.00	18,572,718.16	-18,195,163.16
2324	CALZADOS	44,404.25	161,560.60	-117,156.35
232401	CALZADOS	44,404.25	161,560.60	-117,156.35
233	PRODUCTOS DE PAPEL, CARTON E IMPRESOS	49,574,929.03	86,094,116.39	-36,519,187.36
2331	PAPEL DE ESCRITORIO	4,217,979.97	3,289,987.29	927,992.68
233101	PAPEL DE ESCRITORIO	4,217,979.97	3,289,987.29	927,992.68
2332	PRODUCTOS DE PAPEL Y CARTON	22,169,289.68	69,590,507.72	-47,421,218.04
233201	PRODUCTOS DE PAPEL Y CARTON	22,169,289.68	69,590,507.72	-47,421,218.04



JUNTA CENTRAL ELECTORAL
DIRECCION FINANCIERA
UNIDAD DE PRESUPUESTO INSTITUCIONAL (UPI)

DETALLE POR OBJETO DEL GASTO DE LA EJECUCION PRESUPUESTARIA CONSOLIDADA
SEGÚN CLASIFICACION INSTITUCIONAL Y APLICACIONES FINANCIERAS

DEL 01/01/2020 AL 31/03/2020

VALORES EN RD\$

CUENTA	DENOMINACIÓN	PRESUPUESTO ASIGNADO	PRESUPUESTO EJECUTADO	RESULTADO PRESUPUESTARIO
2333	PRODUCTOS DE ARTES GRAFICAS	23,037,631.44	13,044,612.55	9,993,018.89
233301	PRODUCTOS DE ARTES GRAFICAS	23,037,631.44	13,044,612.55	9,993,018.89
2334	LIBROS, REVISTAS Y PERIODICOS	135,592.99	33,469.45	102,123.54
233401	LIBROS, REVISTAS Y PERIODICOS	135,592.99	33,469.45	102,123.54
2335	TEXTOS DE ENSEÑANZA	14,434.95	0.00	14,434.95
233501	TEXTOS DE ENSEÑANZA	14,434.95	0.00	14,434.95
2336	ESPECIES TIMBRADOS Y VALORADAS	0.00	135,539.39	-135,539.39
233601	ESPECIES TIMBRADOS Y VALORADAS	0.00	135,539.39	-135,539.39
234	PRODUCTOS FARMACEUTICOS	536,518.48	63,653.98	472,864.50
2341	PRODUCTOS MEDICINALES PARA USO HUMANO	536,518.48	63,653.98	472,864.50
234101	PRODUCTOS MEDICINALES PARA USO HUMANO	536,518.48	63,653.98	472,864.50
235	PRODUCTOS DE CUERO, CAUCHO Y PLASTICO	29,023,443.28	59,584,062.18	-30,560,618.90
2351	CUEROS Y PIELES	1,643.22	0.00	1,643.22
235101	CUEROS Y PIELES	1,643.22	0.00	1,643.22
2352	ARTICULOS DE CUERO	5,037.21	55,998.03	-50,960.82
235201	ARTICULOS DE CUERO	5,037.21	55,998.03	-50,960.82
2353	LLANTAS Y NEUMATICOS	461,612.97	1,110,001.14	-648,388.17
235301	LLANTAS Y NEUMATICOS	461,612.97	1,110,001.14	-648,388.17



JUNTA CENTRAL ELECTORAL
DIRECCION FINANCIERA
UNIDAD DE PRESUPUESTO INSTITUCIONAL (UPI)

DETALLE POR OBJETO DEL GASTO DE LA EJECUCION PRESUPUESTARIA CONSOLIDADA
SEGÚN CLASIFICACION INSTITUCIONAL Y APLICACIONES FINANCIERAS

DEL 01/01/2020 AL 31/03/2020

VALORES EN RD\$

CUENTA	DENOMINACIÓN	PRESUPUESTO ASIGNADO	PRESUPUESTO EJECUTADO	RESULTADO PRESUPUESTARIO
2354	ARTICULOS DE CAUCHO	2,406,131.67	5,714,595.32	-3,308,463.65
235401	ARTICULOS DE CAUCHO	2,406,131.67	5,714,595.32	-3,308,463.65
2355	ARTICULOS DE PLASTICO	26,149,018.21	52,703,467.69	-26,554,449.48
235501	ARTICULOS DE PLASTICO	26,149,018.21	52,703,467.69	-26,554,449.48
236	PRODUCTOS DE MINERALES, METALICOS Y NO METALICOS	13,096,672.98	7,032,096.07	6,064,576.91
2361	PRODUCTOS DE CEMENTO, CAL, ASBESTO, YESO Y ARCILLA	269,179.92	200,418.64	68,761.28
236101	PRODUCTOS DE CEMENTO	196,553.71	96,990.74	99,562.97
236104	PRODUCTOS DE YESO	57,488.48	103,427.90	-45,939.42
236105	PRODUCTOS DE ARCILLA Y DERIVADOS	15,137.73	0.00	15,137.73
2362	PRODUCTOS DE VIDRIO, LOZA Y PORCELANA	746,454.16	531,024.18	215,429.98
236201	PRODUCTOS DE VIDRIO	545,013.45	166,822.79	378,190.66
236203	PRODUCTOS DE PORCELANA	201,440.71	364,201.39	-162,760.68
2363	PRODUCTOS METALICOS Y SUS DERIVADOS	12,017,365.22	6,190,595.81	5,826,769.41
236301	PRODUCTOS FERROSOS	368,564.45	71,384.01	297,180.44
236302	PRODUCTOS NO FERROSOS	234,481.95	109,616.38	124,865.57
236303	ESTRUCTURAS METALICAS ACABADAS	800,346.20	2,016,199.25	-1,215,853.05
236304	HERRAMIENTAS MENORES	838,250.46	728,203.80	110,046.66
236306	ACCESORIOS DE METAL	9,775,722.16	3,265,192.37	6,510,529.79



JUNTA CENTRAL ELECTORAL
DIRECCION FINANCIERA
UNIDAD DE PRESUPUESTO INSTITUCIONAL (UPI)

DETALLE POR OBJETO DEL GASTO DE LA EJECUCION PRESUPUESTARIA CONSOLIDADA
SEGÚN CLASIFICACION INSTITUCIONAL Y APLICACIONES FINANCIERAS

DEL 01/01/2020 AL 31/03/2020

VALORES EN RD\$

CUENTA	DENOMINACIÓN	PRESUPUESTO ASIGNADO	PRESUPUESTO EJECUTADO	RESULTADO PRESUPUESTARIO
2364	MINERALES	63,673.68	110,057.44	-46,383.76
236404	PIEDRA, ARCILLA Y ARENA	58,433.47	32,008.02	26,425.45
236406	PRODUCTOS ABRASIVOS	5,240.21	78,049.42	-72,809.21
237	COMBUSTIBLES, LUBRICANTES, PRODUCTOS QUIMICOS Y CONEXOS	70,566,330.92	83,058,310.78	-12,491,979.86
2371	COMBUSTIBLES Y LUBRICANTES	67,327,590.35	82,188,023.20	-14,860,432.85
237101	GASOLINA	1,559,243.22	27,886,970.78	-26,327,727.56
237102	GASOIL	65,477,741.20	49,268,788.24	16,208,952.96
237104	GAS GLP	826.23	1,000.00	-173.77
237105	ACEITES Y GRASAS	289,302.46	433,265.18	-143,962.72
237106	LUBRICANTES	477.24	4,700.00	-4,222.76
237199	OTROS COMBUSTIBLES	0.00	4,593,299.00	-4,593,299.00
2372	PRODUCTOS QUIMICOS Y CONEXOS	3,238,740.57	870,287.58	2,368,452.99
237203	PRODUCTOS QUIMICOS DE USO PERSONAL (DESINFECTANTES Y LIMPIADORES)	221,920.20	178,556.47	43,363.73
237205	INSECTICIDAS, FUMIGANTES Y OTROS	149,964.97	78,943.33	71,021.64
237206	PINTURAS, BARNICES, LACAS, DILUYENTES Y ABSORBENTES PARA PINTURAS	1,042,160.20	104,045.66	938,114.54
237299	OTROS PRODUCTOS QUIMICOS Y CONEXOS	1,824,695.20	508,742.12	1,315,953.08
239	PRODUCTOS Y UTILES VARIOS	2,963,894,699.26	117,274,568.80	2,846,620,130.46
2391	MATERIAL PARA LIMPIEZA	5,067,725.97	371,417.25	4,696,308.72



JUNTA CENTRAL ELECTORAL
DIRECCION FINANCIERA
UNIDAD DE PRESUPUESTO INSTITUCIONAL (UPI)

DETALLE POR OBJETO DEL GASTO DE LA EJECUCION PRESUPUESTARIA CONSOLIDADA
SEGÚN CLASIFICACION INSTITUCIONAL Y APLICACIONES FINANCIERAS

DEL 01/01/2020 AL 31/03/2020

VALORES EN RD\$

CUENTA	DENOMINACIÓN	PRESUPUESTO ASIGNADO	PRESUPUESTO EJECUTADO	RESULTADO PRESUPUESTARIO
239101	MATERIAL PARA LIMPIEZA	5,067,725.97	371,417.25	4,696,308.72
2392	UTILES DE ESCRITORIO, OFICINA, INFORMATICA Y DE ENSEÑANZA	38,629,678.19	109,863,929.34	-71,234,251.15
239201	UTILES DE ESCRITORIO, OFICINA E INFORMATICA	38,629,678.19	109,863,929.34	-71,234,251.15
2393	UTILES MENORES MEDICO QUIRURGICOS	3,423.99	80,844.32	-77,420.33
239301	UTILES MENORES MEDICO QUIRURGICOS	3,423.99	80,844.32	-77,420.33
2395	UTILES DE COCINA Y COMEDOR	740,099.17	173,092.38	567,006.79
239501	UTILES DE COCINA Y COMEDOR	740,099.17	173,092.38	567,006.79
2396	PRODUCTOS ELECTRICOS Y AFINES	12,713,189.22	6,398,112.23	6,315,076.99
239601	PRODUCTOS ELECTRICOS Y AFINES	12,713,189.22	6,398,112.23	6,315,076.99
2398	OTROS REPUESTOS Y ACCESORIOS MENORES	1,172,693.47	344,287.16	828,406.31
239801	OTROS REPUESTOS Y ACCESORIOS MENORES	1,172,693.47	344,287.16	828,406.31
2399	PRODUCTOS Y UTILES VARIOS N.I.P.	2,905,567,889.25	63,630.51	2,905,504,258.74
239901	PRODUCTOS Y UTILES VARIOS N.I.P.	2,905,567,889.25	63,630.51	2,905,504,258.74
24	TRANSFERENCIAS CORRIENTES	1,827.00	3,787,642.09	-3,785,815.09
241	TRANSFERENCIAS CORRIENTES AL SECTOR PRIVADO	1,827.00	3,508,392.09	-3,506,565.09
2411	PRESTACIONES A LA SEGURIDAD SOCIAL	0.00	10,400.00	-10,400.00
241101	PENSIONES	0.00	10,400.00	-10,400.00
2412	AYUDAS Y DONACIONES A PERSONAS	1,827.00	1,868,306.09	-1,866,479.09



JUNTA CENTRAL ELECTORAL
DIRECCION FINANCIERA
UNIDAD DE PRESUPUESTO INSTITUCIONAL (UPI)

DETALLE POR OBJETO DEL GASTO DE LA EJECUCION PRESUPUESTARIA CONSOLIDADA
SEGÚN CLASIFICACION INSTITUCIONAL Y APLICACIONES FINANCIERAS

DEL 01/01/2020 AL 31/03/2020

VALORES EN RD\$

CUENTA	DENOMINACIÓN	PRESUPUESTO ASIGNADO	PRESUPUESTO EJECUTADO	RESULTADO PRESUPUESTARIO
241201	AYUDAS Y DONACIONES PROGRAMADAS A HOGARES Y PERSONAS	0.00	1,627,124.74	-1,627,124.74
241202	AYUDAS Y DONACIONES OCASIONALES A HOGARES Y PERSONAS	1,827.00	241,181.35	-239,354.35
2416	TRANSFERENCIAS CORRIENTES A ASOCIACIONES SIN FINES DE LUCRO Y PARTIDOS POLÍTICOS	0.00	1,629,686.00	-1,629,686.00
241601	TRANSFERENCIAS CORRIENTES PROGRAMADAS A ASOCIACIONES SIN FINES DE LUCRO	0.00	1,293,086.00	-1,293,086.00
241605	TRANSFERENCIAS CORRIENTES OCASIONALES A ASOCIACIONES SIN FINES DE LUCRO	0.00	336,600.00	-336,600.00
247	TRANSFERENCIAS CORRIENTES AL SECTOR EXTERNO	0.00	269,250.00	-269,250.00
2472	TRANSFERENCIAS CORRIENTES A ORGANISMOS INTERNACIONALES	0.00	269,250.00	-269,250.00
247201	TRANSFERENCIAS CORRIENTES A ORGANISMOS INTERNACIONALES	0.00	269,250.00	-269,250.00
249	TRANSFERENCIAS CORRIENTES A OTRAS INSTITUCIONES PUBLICAS	0.00	10,000.00	-10,000.00
2491	TRANSFERENCIAS CORRIENTES DESTINADAS A OTRAS INSTITUCIONES PÚBLICAS	0.00	10,000.00	-10,000.00
249101	TRANSFERENCIAS CORRIENTES DESTINADAS A OTRAS INSTITUCIONES PUBLICAS	0.00	10,000.00	-10,000.00
GASTOS DE CAPITAL		88,159,328.11	239,297,648.68	-151,138,320.57
26	BIENES MUEBLES, INMUEBLES E INTANGIBLES	86,232,341.38	239,297,648.68	-153,065,307.30
261	MOBILIARIO Y EQUIPO	42,995,493.38	182,612,904.39	-139,617,411.01
2611	MUEBLES DE OFICINA Y ESTANTERIA	12,154,091.45	3,684,802.19	8,469,289.26
261101	MUEBLES DE OFICINA Y ESTANTERIA	12,154,091.45	3,684,802.19	8,469,289.26



JUNTA CENTRAL ELECTORAL
DIRECCION FINANCIERA
UNIDAD DE PRESUPUESTO INSTITUCIONAL (UPI)

DETALLE POR OBJETO DEL GASTO DE LA EJECUCION PRESUPUESTARIA CONSOLIDADA
SEGÚN CLASIFICACION INSTITUCIONAL Y APLICACIONES FINANCIERAS

DEL 01/01/2020 AL 31/03/2020

VALORES EN RD\$

CUENTA	DENOMINACIÓN	PRESUPUESTO ASIGNADO	PRESUPUESTO EJECUTADO	RESULTADO PRESUPUESTARIO
2612	MUEBLES DE ALOJAMIENTO, EXCEPTO DE OFICINA Y ESTANTERIA	6,048.00	20,202,730.44	-20,196,682.44
261201	MUEBLES DE ALOJAMIENTO, EXCEPTO DE OFICINA Y ESTANTERIA	6,048.00	20,202,730.44	-20,196,682.44
2613	EQUIPO COMPUTACIONAL	13,135,946.96	148,809,464.96	-135,673,518.00
261301	EQUIPO COMPUTACIONAL	13,135,946.96	148,809,464.96	-135,673,518.00
2614	ELECTRODOMESTICOS	14,060,116.47	7,777,480.71	6,282,635.76
261401	ELECTRODOMESTICOS	14,060,116.47	7,777,480.71	6,282,635.76
2619	OTROS MOBILIARIOS Y EQUIPOS NO IDENTIFICADOS PRECEDENTEMENTE	3,639,290.50	2,138,426.09	1,500,864.41
261901	OTROS MOBILIARIOS Y EQUIPOS NO IDENTIFICADOS PRECEDENTEMENTE	3,639,290.50	2,138,426.09	1,500,864.41
262	MOBILIARIO Y EQUIPO EDUCACIONAL Y RECREATIVO	806,241.45	1,130,529.80	-324,288.35
2621	EQUIPOS Y APARATOS AUDIOVISUALES	511,936.47	343,986.52	167,949.95
262101	EQUIPOS Y APARATOS AUDIOVISUALES	511,936.47	343,986.52	167,949.95
2623	CAMARAS FOTOGRAFICAS Y DE VIDEO	294,304.98	786,543.28	-492,238.30
262301	CAMARAS FOTOGRAFICAS Y DE VIDEO	294,304.98	786,543.28	-492,238.30
263	EQUIPO E INSTRUMENTAL, CIENTIFICO Y LABORATORIO	28,947.00	0.00	28,947.00
2631	EQUIPO MEDICO Y DE LABORATORIO	28,947.00	0.00	28,947.00
263101	EQUIPO MEDICO Y DE LABORATORIO	28,947.00	0.00	28,947.00
264	VEHICULOS Y EQUIPO DE TRANSPORTE, TRACCION Y ELEVACION	33,952,875.23	6,005,154.20	27,947,721.03
2641	AUTOMOVILES Y CAMIONES	33,922,113.99	5,996,894.20	27,925,219.79



JUNTA CENTRAL ELECTORAL
DIRECCION FINANCIERA
UNIDAD DE PRESUPUESTO INSTITUCIONAL (UPI)

DETALLE POR OBJETO DEL GASTO DE LA EJECUCION PRESUPUESTARIA CONSOLIDADA
SEGÚN CLASIFICACION INSTITUCIONAL Y APLICACIONES FINANCIERAS

DEL 01/01/2020 AL 31/03/2020

VALORES EN RD\$

CUENTA	DENOMINACIÓN	PRESUPUESTO ASIGNADO	PRESUPUESTO EJECUTADO	RESULTADO PRESUPUESTARIO
264101	AUTOMOVILES Y CAMIONES	33,922,113.99	5,996,894.20	27,925,219.79
2642	CARROCERIAS Y REMOLQUES	20,858.00	0.00	20,858.00
264201	CARROCERIAS Y REMOLQUES	20,858.00	0.00	20,858.00
2646	EQUIPO DE TRACCION	0.00	8,260.00	-8,260.00
264601	EQUIPO DE TRACCION	0.00	8,260.00	-8,260.00
2648	OTROS EQUIPOS DE TRANSPORTE	9,903.24	0.00	9,903.24
264801	OTROS EQUIPOS DE TRANSPORTE	9,903.24	0.00	9,903.24
265	MAQUINARIA, OTROS EQUIPOS Y HERRAMIENTAS	4,552,746.61	32,451,477.82	-27,898,731.21
2652	MAQUINARIA Y EQUIPO INDUSTRIAL	50,001.24	129,428.10	-79,426.86
265201	MAQUINARIA Y EQUIPO INDUSTRIAL	50,001.24	129,428.10	-79,426.86
2653	MAQUINARIA Y EQUIPO DE CONSTRUCCIÓN	7,524.75	0.00	7,524.75
265301	MAQUINARIA Y EQUIPO DE CONSTRUCCIÓN	7,524.75	0.00	7,524.75
2655	EQUIPO DE COMUNICACION, TELECOMUNICACIONES Y SEÑALAMIENTO	1,240,113.96	27,266,520.94	-26,026,406.98
265501	EQUIPO DE COMUNICACION, TELECOMUNICACIONES Y SEÑALAMIENTO	1,240,113.96	27,266,520.94	-26,026,406.98
2656	EQUIPO DE GENERACION ELECTRICA, APARATOS Y ACCESORIOS ELECTRICOS	2,977,560.69	5,041,393.78	-2,063,833.09
265601	EQUIPO DE GENERACION ELECTRICA, APARATOS Y ACCESORIOS ELECTRICOS	2,977,560.69	5,041,393.78	-2,063,833.09
2657	HERRAMIENTAS Y MAQUINAS-HERRAMIENTAS	401.73	14,135.00	-13,733.27
265701	HERRAMIENTAS	401.73	14,135.00	-13,733.27



JUNTA CENTRAL ELECTORAL
DIRECCION FINANCIERA
UNIDAD DE PRESUPUESTO INSTITUCIONAL (UPI)
DETALLE POR OBJETO DEL GASTO DE LA EJECUCION PRESUPUESTARIA CONSOLIDADA
SEGÚN CLASIFICACION INSTITUCIONAL Y APLICACIONES FINANCIERAS
DEL 01/01/2020 AL 31/03/2020

VALORES EN RD\$

CUENTA	DENOMINACIÓN	PRESUPUESTO ASIGNADO	PRESUPUESTO EJECUTADO	RESULTADO PRESUPUESTARIO
2658	OTROS EQUIPOS	277,144.24	0.00	277,144.24
265801	OTROS EQUIPOS	277,144.24	0.00	277,144.24
266	EQUIPO DE DEFENSA Y SEGURIDAD	13,595.50	218,624.97	-205,029.47
2661	EQUIPO DE DEFENSA	853.00	0.00	853.00
266101	EQUIPOS DE DEFENSA	853.00	0.00	853.00
2662	EQUIPOS DE SEGURIDAD	12,742.50	218,624.97	-205,882.47
266201	EQUIPOS DE SEGURIDAD	12,742.50	218,624.97	-205,882.47



Junta Central Electoral
Garantía de Identidad y Democracia

DIRECCION FINANCIERA

UNIDAD DE PRESUPUESTO INSTITUCIONAL (UPI)

**DETALLE POR OBJETO DEL GASTO DE LA EJECUCION PRESUPUESTARIA CONSOLIDADA
SEGÚN CLASIFICACION INSTITUCIONAL Y APLICACIONES FINANCIERAS**

DEL 01/01/2020 AL 31/03/2020

ANEXO 2 - 2



JUNTA CENTRAL ELECTORAL
DIRECCION FINANCIERA
UNIDAD DE PRESUPUESTO INSTITUCIONAL (UPI)

DETALLE POR OBJETO DE GASTO DE LA EJECUCION PRESUPUESTARIA CONSOLIDADA SEGÚN CLASIFICACION INSTITUCIONAL Y APLICACIONES FINANCIERAS MENSUAL Y ACUMULADO

TRIMESTRE DEL 01/01/2020 AL 31/03/2020

VALORES EN RD\$

CUENTA	DENOMINACION	EJECUTADO ENERO	EJECUTADO FEBRERO	EJECUTADO MARZO	ACUMULADO ENERO / MARZO
	GASTOS CORRIENTES	775,576,276.28	2,091,115,132.81	1,397,082,958.77	4,263,774,367.81
21	SERVICIOS PERSONALES	331,546,496.31	1,487,736,265.32	574,789,831.16	2,394,072,592.79
211	REMUNERACIONES	236,556,643.35	238,556,499.39	243,805,465.91	718,918,608.65
2111	REMUNERACIONES AL PERSONAL FIJO	206,912,121.30	206,875,755.43	206,637,467.70	620,425,344.43
211101	SUELDOS FIJOS	206,471,470.64	206,805,216.90	206,566,467.70	619,843,155.24
211105	INCENTIVOS Y ESCALAFON	440,650.66	70,538.53	71,000.00	582,189.19
2112	REMUNERACIONES AL PERSONAL CON CARACTER TRANSITORIO	23,159,008.18	24,952,678.69	33,502,846.45	81,614,533.32
211202	SUELDOS DE PERSONAL NOMINAL	22,526,396.47	24,336,153.55	33,341,254.43	80,203,804.45
211203	SUPLENCIAS	632,611.71	616,525.14	161,592.02	1,410,728.87
2114	SUELDO ANUAL NO. 13	534,306.19	42,412.50	-	576,718.69
211401	SUELDO ANUAL NO. 13 (REGALIA PASCUAL)	534,306.19	42,412.50	-	576,718.69
2115	PRESTACIONES ECONOMICAS	5,940,823.68	6,685,652.77	3,665,151.76	16,291,628.21
211503	PRESTACION LABORAL POR DESVINCULACION	5,689,711.06	6,144,710.00	3,201,458.18	15,035,879.24
211504	PROPORCION DE VACACIONES NO DISFRUTADAS	251,112.62	540,942.77	463,693.58	1,255,748.97
2116	VACACIONES	10,384.00	-	-	10,384.00
211601	VACACIONES	10,384.00	-	-	10,384.00
212	SOBRESUELDOS	74,385,820.89	263,024,152.58	297,714,737.01	635,124,710.48
2121	PRIMAS POR ANTIGUEDAD	12,800,202.44	16,472,299.19	26,541,234.35	55,813,735.98
212101	PRIMAS POR ANTIGUEDAD	12,800,202.44	16,472,299.19	26,541,234.35	55,813,735.98
2122	COMPENSACION	61,585,618.45	246,551,853.39	271,173,502.66	579,310,974.50
212201	COMPENSACION POR GASTOS DE ALIMENTACION	-	22,646.02	-	22,646.02
212202	COMPENSACION POR HORAS EXTRAORDINARIAS	48,073,146.56	51,349,824.02	52,214,067.64	151,637,038.22
212205	COMPENSACION SERVICIOS DE SEGURIDAD	11,873,971.89	191,763,583.35	218,959,435.02	422,596,990.26



JUNTA CENTRAL ELECTORAL
DIRECCION FINANCIERA
UNIDAD DE PRESUPUESTO INSTITUCIONAL (UPI)

DETALLE POR OBJETO DE GASTO DE LA EJECUCION PRESUPUESTARIA CONSOLIDADA SEGÚN CLASIFICACION INSTITUCIONAL Y
APLICACIONES FINANCIERAS
MENSUAL Y ACUMULADO

TRIMESTRE DEL 01/01/2020 AL 31/03/2020

VALORES EN RD\$

CUENTA	DENOMINACION	EJECUTADO ENERO	EJECUTADO FEBRERO	EJECUTADO MARZO	ACUMULADO ENERO / MARZO
212208	COMPENSACIONES ESPECIALES	1,638,500.00	3,415,800.00	-	5,054,300.00
213	DIETAS Y GASTOS DE REPRESENTACION	20,022,641.71	978,797,108.00	20,851,258.00	1,019,671,007.71
2131	DIETAS	12,937,450.00	971,627,800.00	13,779,450.00	998,344,700.00
213101	DIETAS EN EL PAIS	12,937,450.00	971,627,800.00	13,779,450.00	998,344,700.00
2132	GASTOS DE REPRESENTACION	7,085,191.71	7,169,308.00	7,071,808.00	21,326,307.71
213201	GASTOS DE REPRESENTACION EN EL PAIS	7,085,191.71	7,169,308.00	7,071,808.00	21,326,307.71
214	GRATIFICACIONES Y BONIFICACIONES	581,390.36	27,342.02	5,039,077.74	5,647,810.12
2141	BONIFICACIONES	418,870.36	-	5,039,077.74	5,457,948.10
214101	BONIFICACIONES	418,870.36	-	5,039,077.74	5,457,948.10
2142	OTRAS GRATIFICACIONES Y BONIFICACIONES	162,520.00	27,342.02	-	189,862.02
214201	BONO ESCOLAR	-	27,342.02	-	27,342.02
214204	OTRAS GRATIFICACIONES	162,520.00	-	-	162,520.00
215	CONTRIBUCIONES A LA SEGURIDAD SOCIAL Y RIESGO LABORAL	-	7,331,163.33	7,379,292.50	14,710,455.83
2152	CONTRIBUCIONES AL SEGURO DE PENSIONES	-	4,984,704.56	5,000,318.26	9,985,022.82
215201	CONTRIBUCION AL SEGURO DE PENSIONES	-	4,984,704.56	5,000,318.26	9,985,022.82
2153	CONTRIBUCIONES AL SEGURO DE RIESGO LABORAL	-	2,346,458.77	2,378,974.24	4,725,433.01
215301	CONTRIBUCIONES AL SEGURO DE RIESGO LABORAL	-	2,346,458.77	2,378,974.24	4,725,433.01
22	SERVICIOS NO PERSONALES	326,555,505.76	472,094,317.24	627,382,982.81	1,426,032,805.81
221	SERVICIOS BASICOS	50,079,194.25	53,261,728.09	37,230,396.34	140,571,318.68
2212	SERVICIOS TELEFONICO DE LARGA DISTANCIA	3.99	961.34	72.11	1,037.44
221201	SERVICIOS TELEFONICOS DE LARGA DISTANCIA	3.99	961.34	72.11	1,037.44
2213	TELEFONO LOCAL	25,358,524.27	21,535,992.18	23,627,172.35	70,521,688.80
221301	TELEFONO LOCAL	25,358,524.27	21,535,992.18	23,627,172.35	70,521,688.80



JUNTA CENTRAL ELECTORAL
DIRECCION FINANCIERA
UNIDAD DE PRESUPUESTO INSTITUCIONAL (UPI)

DETALLE POR OBJETO DE GASTO DE LA EJECUCION PRESUPUESTARIA CONSOLIDADA SEGÚN CLASIFICACION INSTITUCIONAL Y APLICACIONES FINANCIERAS MENSUAL Y ACUMULADO

TRIMESTRE DEL 01/01/2020 AL 31/03/2020

VALORES EN RD\$

CUENTA	DENOMINACION	EJECUTADO ENERO	EJECUTADO FEBRERO	EJECUTADO MARZO	ACUMULADO ENERO / MARZO
2214	TELEFAX Y CORREOS	659,840.04	146,543.56	660,943.69	1,467,327.29
221401	TELEFAX Y CORREOS	659,840.04	146,543.56	660,943.69	1,467,327.29
2215	SERVICIO DE INTERNET Y TELEVISION POR CABLE	12,431,631.44	21,466,797.02	2,637,312.23	36,535,740.69
221501	SERVICIOS DE INTERNET Y TELEVISION POR CABLE	12,431,631.44	21,466,797.02	2,637,312.23	36,535,740.69
2216	ELECTRICIDAD	10,679,701.92	9,915,232.01	10,084,176.01	30,679,109.94
221601	ENERGIA ELECTRICA	10,679,701.92	9,915,232.01	10,084,176.01	30,679,109.94
2217	AGUA	896,309.59	118,916.98	50,188.95	1,065,415.52
221701	AGUA POTABLE	896,309.59	118,916.98	50,188.95	1,065,415.52
2218	RECOLECCION DE RESIDUOS SOLIDOS	53,183.00	77,285.00	170,531.00	300,999.00
221801	RECOLECCION DE RESIDUOS SOLIDOS (BASURA)	53,183.00	77,285.00	170,531.00	300,999.00
222	PUBLICIDAD IMPRESION Y ENCUADERNACION	11,745,659.01	159,877,220.36	171,380,764.62	343,003,643.99
2221	PUBLICIDAD Y PROPAGANDA	8,301,873.47	131,762,602.04	113,204,116.13	253,268,591.64
222101	PUBLICIDAD Y PROPAGANDA	8,301,873.47	131,762,602.04	113,204,116.13	253,268,591.64
2222	IMPRESION Y ENCUADERNACION	3,443,785.54	28,114,618.32	58,176,648.49	89,735,052.35
222201	IMPRESION Y ENCUADERNACION	3,443,785.54	28,114,618.32	58,176,648.49	89,735,052.35
223	VIATICOS	32,421,661.86	46,523,546.73	77,992,549.54	156,937,758.13
2231	VIATICOS DENTRO DEL PAIS	29,218,456.86	46,298,762.73	69,819,277.43	145,336,497.02
223101	VIATICOS DENTRO DEL PAIS	29,218,456.86	46,298,762.73	69,819,277.43	145,336,497.02
2232	VIATICOS FUERA DEL PAIS	3,203,205.00	224,784.00	8,173,272.11	11,601,261.11
223201	VIATICOS FUERA DEL PAIS	3,203,205.00	224,784.00	8,173,272.11	11,601,261.11
224	TRANSPORTE Y ALMACENAJE	17,203,537.14	15,854,767.24	33,924,568.07	66,982,872.45
2241	PASAJES	3,868,926.39	6,458,733.47	9,673,700.30	20,001,360.16
224101	PASAJES PARA TRANSPORTE TERRESTRE	2,681,081.40	1,755,960.78	8,803,704.94	13,240,747.12



JUNTA CENTRAL ELECTORAL
DIRECCION FINANCIERA
UNIDAD DE PRESUPUESTO INSTITUCIONAL (UPI)

DETALLE POR OBJETO DE GASTO DE LA EJECUCION PRESUPUESTARIA CONSOLIDADA SEGÚN CLASIFICACION INSTITUCIONAL Y APLICACIONES FINANCIERAS MENSUAL Y ACUMULADO

TRIMESTRE DEL 01/01/2020 AL 31/03/2020

VALORES EN RD\$

CUENTA	DENOMINACION	EJECUTADO ENERO	EJECUTADO FEBRERO	EJECUTADO MARZO	ACUMULADO ENERO / MARZO
224102	PASAJES PARA TRANSPORTE AEREOS	1,187,844.99	4,702,772.69	869,995.36	6,760,613.04
2242	FLETES	2,592,305.82	7,992,866.73	24,180,455.00	34,765,627.55
224201	FLETES	2,592,305.82	7,992,866.73	24,180,455.00	34,765,627.55
2243	ALMACENAJE	10,669,339.93	1,337,480.72	44,241.61	12,051,062.26
224301	ALMACENAJE	-	-	44,241.61	44,241.61
224302	SERVICIOS DE MANEJO Y EMBALAJE	10,669,339.93	1,337,480.72	-	12,006,820.65
2244	PEAJE	72,965.00	65,686.32	26,171.16	164,822.48
224401	PEAJE	72,965.00	65,686.32	26,171.16	164,822.48
225	ALQUILERES Y RENTAS	14,200,389.51	39,433,666.26	52,692,560.64	106,326,616.41
2251	ALQUILERES Y RENTAS DE EDIFICIOS Y LOCALES	11,295,999.30	15,911,014.42	20,746,403.00	47,953,416.72
225101	ALQUILERES Y RENTAS DE EDIFICIOS Y LOCALES	11,295,999.30	15,911,014.42	20,746,403.00	47,953,416.72
2252	ALQUILERES DE EQUIPOS DE PRODUCCION	77,842.24	-	-	77,842.24
225201	ALQUILERES DE EQUIPOS DE PRODUCCION	77,842.24	-	-	77,842.24
2253	ALQUILERES DE MAQUINARIAS Y EQUIPOS	88,645.97	1,915,547.81	5,733,628.38	7,737,822.16
225302	ALQUILER DE EQUIPO PARA COMPUTACION	-	7,487.81	-	7,487.81
225304	ALQUILER DE EQUIPO DE OFICINA Y MUEBLES	88,645.97	1,908,060.00	5,733,628.38	7,730,334.35
2254	ALQUILERES DE EQUIPOS DE TRANSPORTE, TRACCION Y ELEVACION	2,157,784.50	21,535,911.38	24,027,812.60	47,721,508.48
225401	ALQUILERES DE EQUIPOS DE TRANSPORTE, TRACCION Y ELEVACION	2,157,784.50	21,535,911.38	24,027,812.60	47,721,508.48
2258	OTROS ALQUILERES	580,117.50	71,192.65	2,184,716.66	2,836,026.81
225801	OTROS ALQUILERES	580,117.50	71,192.65	2,184,716.66	2,836,026.81
226	SEGUROS	45,855,731.42	40,103,269.28	39,455,222.67	125,414,223.37
2262	SEGURO DE BIENES MUEBLES	8,154,418.02	4,510,528.84	3,021,464.51	15,686,411.37
226201	SEGURO DE BIENES MUEBLES	8,154,418.02	4,510,528.84	3,021,464.51	15,686,411.37



JUNTA CENTRAL ELECTORAL
DIRECCION FINANCIERA
UNIDAD DE PRESUPUESTO INSTITUCIONAL (UPI)

DETALLE POR OBJETO DE GASTO DE LA EJECUCION PRESUPUESTARIA CONSOLIDADA SEGÚN CLASIFICACION INSTITUCIONAL Y APLICACIONES FINANCIERAS MENSUAL Y ACUMULADO

TRIMESTRE DEL 01/01/2020 AL 31/03/2020

VALORES EN RD\$

CUENTA	DENOMINACION	EJECUTADO ENERO	EJECUTADO FEBRERO	EJECUTADO MARZO	ACUMULADO ENERO / MARZO
2263	SEGUROS DE PERSONAS	37,701,313.40	35,592,740.44	36,433,758.16	109,727,812.00
226301	SEGURO MEDICO	37,701,313.40	35,592,740.44	36,433,758.16	109,727,812.00
227	SERVICIOS DE CONSERVACION, REPARACIONES MENORES E INSTALACIONES TEMPORALES	5,901,464.36	5,614,622.88	9,533,451.48	21,049,538.72
2271	OBRAS MENORES	2,888,148.91	3,099,050.13	5,772,553.50	11,759,752.54
227101	OBRAS MENORES EN EDIFICACIONES	145,940.00	1,065,336.85	5,378,855.06	6,590,131.91
227102	SERVICIOS ESPECIALES DE MANTENIMIENTO Y REPARACION	670,852.63	791,425.05	16,419.00	1,478,696.68
227103	LIMPIEZA, DESMALEZAMIENTO DE TIERRAS Y TERRENOS	6,000.00	11,000.00	-	17,000.00
227104	MANTENIMIENTO Y REPARACION DE OBRAS CIVILES EN INSTALACIONES VARIAS	2,065,356.28	1,203,345.83	377,279.44	3,645,981.55
227106	INSTALACIONES ELECTRICAS	-	27,942.40	-	27,942.40
2272	REPARACIONES DE MAQUINARIAS Y EQUIPOS	3,013,315.45	2,515,572.75	3,760,897.98	9,289,786.18
227202	MANTENIMIENTO Y REPARACION DE EQUIPO DE COMPUTACION	1,092,549.16	-	-	1,092,549.16
227203	MANTENIMIENTO Y REPARACION DE EQUIPO DE COMUNICACION	-	-	43,955.00	43,955.00
227204	MANTENIMIENTO Y REPARACION DE EQUIPO DE OFICINA Y MUEBLES	1,228,503.50	81,084.80	1,373,737.21	2,683,325.51
227206	MANTENIMIENTO Y REPARACION DE EQUIPOS DE TRANSPORTE, TRACCION Y ELEVACION	666,892.79	2,242,302.10	2,251,960.17	5,161,155.06
227207	MANTENIMIENTO Y REPARACION DE EQUIPOS DE PRODUCCION	-	60,985.87	-	60,985.87
227208	SERVICIOS DE MANTENIMIENTO, REPARACION, DESMONTE E INSTALACION	25,370.00	131,199.98	91,245.60	247,815.58
228	OTROS SERVICIOS NO PERSONALES	149,147,868.21	111,425,496.40	205,173,469.45	465,746,834.06
2281	GASTOS JUDICIALES	704,460.00	482,148.00	366,390.00	1,552,998.00
228101	GASTOS POR PROCESOS JUDICIALES	704,460.00	482,148.00	366,390.00	1,552,998.00
2282	COMISIONES Y GASTOS BANCARIOS	519,498.61	544,794.98	684,977.99	1,749,271.58
228201	COMISIONES Y GASTOS BANCARIOS	519,498.61	544,794.98	684,977.99	1,749,271.58
2284	SERVICIOS FUNERARIOS Y GASTOS CONEXOS	-	70,000.00	-	70,000.00
228401	SERVICIOS FUNERARIOS Y GASTOS CONEXOS	-	70,000.00	-	70,000.00



JUNTA CENTRAL ELECTORAL
DIRECCION FINANCIERA
UNIDAD DE PRESUPUESTO INSTITUCIONAL (UPI)

DETALLE POR OBJETO DE GASTO DE LA EJECUCION PRESUPUESTARIA CONSOLIDADA SEGÚN CLASIFICACION INSTITUCIONAL Y
APLICACIONES FINANCIERAS
MENSUAL Y ACUMULADO

TRIMESTRE DEL 01/01/2020 AL 31/03/2020

VALORES EN RD\$

CUENTA	DENOMINACION	EJECUTADO ENERO	EJECUTADO FEBRERO	EJECUTADO MARZO	ACUMULADO ENERO / MARZO
2285	FUMIGACION, LAVANDERIA, LIMPIEZA E HIGIENE	417,689.44	299,057.49	307,655.84	1,024,402.77
228502	LAVANDERIA	67,159.70	-	37,235.56	104,395.26
228503	LIMPIEZA E HIGIENE	350,529.74	299,057.49	270,420.28	920,007.51
2286	ORGANIZACION DE EVENTOS Y FESTIVIDADES	122,189,209.29	8,795,735.81	118,668,360.35	249,653,305.45
228601	EVENTOS GENERALES	122,180,009.29	8,643,201.81	118,581,160.35	249,404,371.45
228603	ACTUACIONES DEPORTIVAS	9,200.00	35,200.00	9,200.00	53,600.00
228604	ACTUACIONES ARTISTICAS	-	117,334.00	78,000.00	195,334.00
2287	SERVICIOS TECNICOS Y PROFESIONALES	19,647,620.35	49,539,204.37	31,734,713.62	100,921,538.34
228702	SERVICIOS JURIDICOS	68,440.00	-	38,160.00	106,600.00
228703	SERVICIOS DE CONTABILIDAD Y AUDITORIA	-	-	15,183,961.84	15,183,961.84
228704	SERVICIOS DE CAPACITACION	15,791,724.00	48,220,806.50	9,564,734.50	73,577,265.00
228705	SERVICIOS DE INFORMATICA Y SISTEMAS COMPUTARIZADOS	374,596.24	1,055,322.86	374,776.44	1,804,695.54
228706	OTROS SERVICIOS TECNICOS PROFESIONALES	3,412,860.11	263,075.01	6,573,080.84	10,249,015.96
2288	IMPUESTOS, DERECHOS Y TASAS	558,560.71	2,051,196.57	2,494,439.19	5,104,196.47
228801	IMPUESTOS	558,560.71	2,051,196.57	2,494,439.19	5,104,196.47
2289	OTROS GASTOS OPERATIVOS	5,110,829.81	49,643,359.18	50,916,932.46	105,671,121.45
228904	OTROS GASTOS POR INDEMNIZACIONES Y COMPENSACIONES	-	-	1,333,653.00	1,333,653.00
228905	OTROS GASTOS OPERATIVOS NO IDENTIFICADOS PRECEDENTEMENTE	5,110,829.81	49,643,359.18	49,583,279.46	104,337,468.45
23	MATERIALES Y SUMINISTROS	115,326,318.12	131,130,650.25	193,424,358.80	439,881,327.17
231	ALIMENTOS Y BEBIDAS PARA PERSONAS	15,868,864.45	21,444,458.32	26,366,949.76	63,680,272.53
2311	ALIMENTOS Y BEBIDAS PARA PERSONAS	15,405,975.01	21,228,674.22	26,209,350.33	62,843,999.56
231101	ALIMENTOS Y BEBIDAS PARA PERSONAS	15,405,975.01	21,228,674.22	26,209,350.33	62,843,999.56
2313	PRODUCTOS AGROFORESTALES Y PECUARIOS	33,952.47	34,551.00	45,308.00	113,811.47



JUNTA CENTRAL ELECTORAL
DIRECCION FINANCIERA
UNIDAD DE PRESUPUESTO INSTITUCIONAL (UPI)

DETALLE POR OBJETO DE GASTO DE LA EJECUCION PRESUPUESTARIA CONSOLIDADA SEGÚN CLASIFICACION INSTITUCIONAL Y APLICACIONES FINANCIERAS MENSUAL Y ACUMULADO

TRIMESTRE DEL 01/01/2020 AL 31/03/2020

VALORES EN RD\$

CUENTA	DENOMINACION	EJECUTADO ENERO	EJECUTADO FEBRERO	EJECUTADO MARZO	ACUMULADO ENERO / MARZO
231303	PRODUCTOS FORESTALES	33,952.47	34,551.00	45,308.00	113,811.47
2314	MADERA, CORCHO Y SUS MANUFACTURAS	428,936.97	181,233.10	112,291.43	722,461.50
231401	MADERA, CORCHO Y SUS MANUFACTURAS	428,936.97	181,233.10	112,291.43	722,461.50
232	TEXTILES Y VESTUARIOS	4,026,922.80	13,586,665.22	5,459,913.99	23,073,502.01
2321	HILADOS Y TELAS	6,598.26	9,440.00	31,705.41	47,743.67
232101	HILADOS Y TELAS	6,598.26	9,440.00	31,705.41	47,743.67
2322	ACABADOS TEXTILES	631,338.04	149,988.94	3,510,152.60	4,291,479.58
232201	ACABADOS TEXTILES	631,338.04	149,988.94	3,510,152.60	4,291,479.58
2323	PRENDAS DE VESTIR	3,388,986.50	13,394,939.43	1,788,792.23	18,572,718.16
232301	PRENDAS DE VESTIR	3,388,986.50	13,394,939.43	1,788,792.23	18,572,718.16
2324	CALZADOS	-	32,296.85	129,263.75	161,560.60
232401	CALZADOS	-	32,296.85	129,263.75	161,560.60
233	PRODUCTOS DE PAPEL, CARTON E IMPRESOS	8,391,280.56	4,406,936.25	73,295,899.60	86,094,116.41
2331	PAPEL DE ESCRITORIO	146,310.15	1,784,216.93	1,359,460.21	3,289,987.29
233101	PAPEL DE ESCRITORIO	146,310.15	1,784,216.93	1,359,460.21	3,289,987.29
2332	PRODUCTOS DE PAPEL Y CARTON	7,479,662.96	1,975,560.44	60,135,284.33	69,590,507.73
233201	PRODUCTOS DE PAPEL Y CARTON	7,479,662.96	1,975,560.44	60,135,284.33	69,590,507.73
2333	PRODUCTOS DE ARTES GRAFICAS	750,757.45	646,573.68	11,647,281.42	13,044,612.55
233301	PRODUCTOS DE ARTES GRAFICAS	750,757.45	646,573.68	11,647,281.42	13,044,612.55
2334	LIBROS, REVISTAS Y PERIODICOS	14,550.00	-	18,919.45	33,469.45
233401	LIBROS, REVISTAS Y PERIODICOS	14,550.00	-	18,919.45	33,469.45
2336	ESPECIES TIMBRADOS Y VALORADAS	-	585.20	134,954.19	135,539.39
233601	ESPECIES TIMBRADOS Y VALORADAS	-	585.20	134,954.19	135,539.39



JUNTA CENTRAL ELECTORAL
DIRECCION FINANCIERA
UNIDAD DE PRESUPUESTO INSTITUCIONAL (UPI)

DETALLE POR OBJETO DE GASTO DE LA EJECUCION PRESUPUESTARIA CONSOLIDADA SEGÚN CLASIFICACION INSTITUCIONAL Y APLICACIONES FINANCIERAS
MENSUAL Y ACUMULADO

TRIMESTRE DEL 01/01/2020 AL 31/03/2020

VALORES EN RD\$

CUENTA	DENOMINACION	EJECUTADO ENERO	EJECUTADO FEBRERO	EJECUTADO MARZO	ACUMULADO ENERO / MARZO
234	PRODUCTOS FARMACEUTICOS	56,497.18	5,605.80	1,551.00	63,653.98
2341	PRODUCTOS MEDICINALES PARA USO HUMANO	56,497.18	5,605.80	1,551.00	63,653.98
234101	PRODUCTOS MEDICINALES PARA USO HUMANO	56,497.18	5,605.80	1,551.00	63,653.98
235	PRODUCTOS DE CUERO, CAUCHO Y PLASTICO	22,964,924.08	15,892,003.23	20,727,134.86	59,584,062.17
2352	ARTICULOS DE CUERO	-	55,998.03	-	55,998.03
235201	ARTICULOS DE CUERO	-	55,998.03	-	55,998.03
2353	LLANTAS Y NEUMATICOS	790,927.29	81,861.32	237,212.53	1,110,001.14
235301	LLANTAS Y NEUMATICOS	790,927.29	81,861.32	237,212.53	1,110,001.14
2354	ARTICULOS DE CAUCHO	32,644.31	5,670,352.89	11,598.12	5,714,595.32
235401	ARTICULOS DE CAUCHO	32,644.31	5,670,352.89	11,598.12	5,714,595.32
2355	ARTICULOS DE PLASTICO	22,141,352.48	10,083,790.99	20,478,324.21	52,703,467.68
235501	ARTICULOS DE PLASTICO	22,141,352.48	10,083,790.99	20,478,324.21	52,703,467.68
236	PRODUCTOS DE MINERALES, METALICOS Y NO METALICOS	1,796,306.59	2,252,756.73	2,983,032.75	7,032,096.07
2361	PRODUCTOS DE CEMENTO, CAL, ASBESTO, YESO Y ARCILLA	86,207.54	16,103.29	98,107.81	200,418.64
236101	PRODUCTOS DE CEMENTO	17,861.06	4,371.98	74,757.70	96,990.74
236104	PRODUCTOS DE YESO	68,346.48	11,731.31	23,350.11	103,427.90
2362	PRODUCTOS DE VIDRIO, LOZA Y PORCELANA	139,488.98	113,544.08	277,991.12	531,024.18
236201	PRODUCTOS DE VIDRIO	69,413.96	76,489.08	20,919.75	166,822.79
236203	PRODUCTOS DE PORCELANA	70,075.02	37,055.00	257,071.37	364,201.39
2363	PRODUCTOS METALICOS Y SUS DERIVADOS	1,537,809.03	2,056,244.98	2,596,541.80	6,190,595.81
236301	PRODUCTOS FERROSOS	23,396.39	35,360.65	12,626.97	71,384.01
236302	PRODUCTOS NO FERROSOS	21,286.35	7,000.00	81,330.03	109,616.38
236303	ESTRUCTURAS METALICAS ACABADAS	185,459.49	1,719,230.52	111,509.24	2,016,199.25



JUNTA CENTRAL ELECTORAL
DIRECCION FINANCIERA
UNIDAD DE PRESUPUESTO INSTITUCIONAL (UPI)

DETALLE POR OBJETO DE GASTO DE LA EJECUCION PRESUPUESTARIA CONSOLIDADA SEGÚN CLASIFICACION INSTITUCIONAL Y APLICACIONES FINANCIERAS
MENSUAL Y ACUMULADO

TRIMESTRE DEL 01/01/2020 AL 31/03/2020

VALORES EN RD\$

CUENTA	DENOMINACION	EJECUTADO ENERO	EJECUTADO FEBRERO	EJECUTADO MARZO	ACUMULADO ENERO / MARZO
236304	HERRAMIENTAS MENORES	573,513.10	39,908.22	114,782.48	728,203.80
236306	ACCESORIOS DE METAL	734,153.70	254,745.59	2,276,293.08	3,265,192.37
2364	MINERALES	32,801.04	66,864.38	10,392.02	110,057.44
236404	PIEDRA, ARCILLA Y ARENA	17,816.64	3,799.36	10,392.02	32,008.02
236406	PRODUCTOS ABRASIVOS	14,984.40	63,065.02	-	78,049.42
237	COMBUSTIBLES, LUBRICANTES, PRODUCTOS QUIMICOS Y CONEXOS	9,043,305.10	37,188,578.37	36,826,427.31	83,058,310.78
2371	COMBUSTIBLES Y LUBRICANTES	8,633,780.17	37,048,557.58	36,505,685.45	82,188,023.20
237101	GASOLINA	1,947,227.87	12,367,033.05	13,572,709.86	27,886,970.78
237102	GASOIL	6,682,776.11	22,242,561.42	20,343,450.71	49,268,788.24
237104	GAS GLP	-	1,000.00	-	1,000.00
237105	ACEITES Y GRASAS	3,776.19	211,014.11	218,474.88	433,265.18
237106	LUBRICANTES	-	-	4,700.00	4,700.00
237199	OTROS COMBUSTIBLES	-	2,226,949.00	2,366,350.00	4,593,299.00
2372	PRODUCTOS QUIMICOS Y CONEXOS	409,524.93	140,020.79	320,741.86	870,287.58
237203	PRODUCTOS QUIMICOS DE USO PERSONAL (DESINFECTANTES Y LIMPIADORES)	96,433.24	4,039.26	78,083.97	178,556.47
237205	INSECTICIDAS, FUMIGANTES Y OTROS	31,094.12	1,522.95	46,326.26	78,943.33
237206	PINTURAS, BARNICES, LACAS, DILUYENTES Y ABSORBENTES PARA PINTURAS	11,920.05	33,496.95	58,628.66	104,045.66
237299	OTROS PRODUCTOS QUIMICOS Y CONEXOS	270,077.52	100,961.63	137,702.97	508,742.12
239	PRODUCTOS Y UTILES VARIOS	53,178,217.36	36,353,646.33	27,763,449.53	117,295,313.22
2391	MATERIAL PARA LIMPIEZA	305,244.23	38,251.84	27,921.19	371,417.26
239101	MATERIAL PARA LIMPIEZA	305,244.23	38,251.84	27,921.19	371,417.26
2392	UTILES DE ESCRITORIO, OFICINA, INFORMATICA Y DE ENSEÑANZA	48,784,674.08	35,226,466.37	25,852,788.89	109,863,929.34
239201	UTILES DE ESCRITORIO, OFICINA E INFORMATICA	48,784,674.08	35,226,466.37	25,852,788.89	109,863,929.34



JUNTA CENTRAL ELECTORAL
DIRECCION FINANCIERA
UNIDAD DE PRESUPUESTO INSTITUCIONAL (UPI)

DETALLE POR OBJETO DE GASTO DE LA EJECUCION PRESUPUESTARIA CONSOLIDADA SEGÚN CLASIFICACION INSTITUCIONAL Y
APLICACIONES FINANCIERAS
MENSUAL Y ACUMULADO

TRIMESTRE DEL 01/01/2020 AL 31/03/2020

VALORES EN RD\$

CUENTA	DENOMINACION	EJECUTADO ENERO	EJECUTADO FEBRERO	EJECUTADO MARZO	ACUMULADO ENERO / MARZO
2393	UTILES MENORES MEDICO QUIRURGICOS	-	22,982.39	57,861.93	80,844.32
239301	UTILES MENORES MEDICO QUIRURGICOS	-	22,982.39	57,861.93	80,844.32
2395	UTILES DE COCINA Y COMEDOR	71,439.34	23,236.63	78,416.42	173,092.39
239501	UTILES DE COCINA Y COMEDOR	71,439.34	23,236.63	78,416.42	173,092.39
2396	PRODUCTOS ELECTRICOS Y AFINES	3,782,828.30	955,015.35	1,660,268.58	6,398,112.23
239601	PRODUCTOS ELECTRICOS Y AFINES	3,782,828.30	955,015.35	1,660,268.58	6,398,112.23
2398	OTROS REPUESTOS Y ACCESORIOS MENORES	224,259.36	50,396.79	69,631.01	344,287.16
239801	OTROS REPUESTOS Y ACCESORIOS MENORES	224,259.36	50,396.79	69,631.01	344,287.16
2399	PRODUCTOS Y UTILES VARIOS N.I.P.	9,772.05	37,296.96	16,561.51	63,630.52
239901	PRODUCTOS Y UTILES VARIOS N.I.P.	9,772.05	37,296.96	16,561.51	63,630.52
24	TRANSFERENCIAS CORRIENTES	2,147,956.09	153,900.00	1,485,786.00	3,787,642.09
241	TRANSFERENCIAS CORRIENTES AL SECTOR PRIVADO	1,878,706.09	153,900.00	1,475,786.00	3,508,392.09
2411	PRESTACIONES A LA SEGURIDAD SOCIAL	10,400.00	-	-	10,400.00
241101	PENSIONES	10,400.00	-	-	10,400.00
2412	AYUDAS Y DONACIONES A PERSONAS	1,868,306.09	-	-	1,868,306.09
241201	AYUDAS Y DONACIONES PROGRAMADAS A HOGARES Y PERSONAS	1,627,124.74	-	-	1,627,124.74
241202	AYUDAS Y DONACIONES OCASIONALES A HOGARES Y PERSONAS	241,181.35	-	-	241,181.35
2416	TRANSFERENCIAS CORRIENTES A ASOCIACIONES SIN FINES DE LUCRO Y PARTIDOS POLÍTICOS	-	153,900.00	1,475,786.00	1,629,686.00
241601	TRANSFERENCIAS CORRIENTES PROGRAMADAS A ASOCIACIONES SIN FINES DE LUCRO	-	-	1,293,086.00	1,293,086.00
241605	TRANSFERENCIAS CORRIENTES OCASIONALES A ASOCIACIONES SIN FINES DE LUCRO	-	153,900.00	182,700.00	336,600.00
247	TRANSFERENCIAS CORRIENTES AL SECTOR EXTERNO	269,250.00	-	-	269,250.00
2472	TRANSFERENCIAS CORRIENTES A ORGANISMOS INTERNACIONALES	269,250.00	-	-	269,250.00
247201	TRANSFERENCIAS CORRIENTES A ORGANISMOS INTERNACIONALES	269,250.00	-	-	269,250.00



JUNTA CENTRAL ELECTORAL
DIRECCION FINANCIERA
UNIDAD DE PRESUPUESTO INSTITUCIONAL (UPI)

DETALLE POR OBJETO DE GASTO DE LA EJECUCION PRESUPUESTARIA CONSOLIDADA SEGÚN CLASIFICACION INSTITUCIONAL Y
APLICACIONES FINANCIERAS
MENSUAL Y ACUMULADO

TRIMESTRE DEL 01/01/2020 AL 31/03/2020

VALORES EN RD\$

CUENTA	DENOMINACION	EJECUTADO ENERO	EJECUTADO FEBRERO	EJECUTADO MARZO	ACUMULADO ENERO / MARZO
249	TRANSFERENCIAS CORRIENTES A OTRAS INSTITUCIONES PUBLICAS	-	-	10,000.00	10,000.00
2491	TRANSFERENCIAS CORRIENTES DESTINADAS A OTRAS INSTITUCIONES PÚBLICAS	-	-	10,000.00	10,000.00
249101	TRANSFERENCIAS CORRIENTES DESTINADAS A OTRAS INSTITUCIONES PUBLICAS	-	-	10,000.00	10,000.00
GASTOS DE CAPITAL		161,903,916.71	25,969,228.45	51,424,503.52	239,297,648.68
26	BIENES MUEBLES, INMUEBLES E INTANGIBLES	161,903,916.71	25,969,228.45	51,424,503.52	239,297,648.68
261	MOBILIARIO Y EQUIPO	115,614,659.11	22,544,507.26	44,453,738.02	182,612,904.39
2611	MUEBLES DE OFICINA Y ESTANTERIA	484,999.11	1,442,026.04	1,757,777.04	3,684,802.19
261101	MUEBLES DE OFICINA Y ESTANTERIA	484,999.11	1,442,026.04	1,757,777.04	3,684,802.19
2612	MUEBLES DE ALOJAMIENTO, EXCEPTO DE OFICINA Y ESTANTERIA	708,000.00	238,124.00	19,256,606.44	20,202,730.44
261201	MUEBLES DE ALOJAMIENTO, EXCEPTO DE OFICINA Y ESTANTERIA	708,000.00	238,124.00	19,256,606.44	20,202,730.44
2613	EQUIPO COMPUTACIONAL	110,854,638.62	17,373,017.39	20,581,808.95	148,809,464.96
261301	EQUIPO COMPUTACIONAL	110,854,638.62	17,373,017.39	20,581,808.95	148,809,464.96
2614	ELECTRODOMESTICOS	1,449,835.29	3,491,339.83	2,836,305.59	7,777,480.71
261401	ELECTRODOMESTICOS	1,449,835.29	3,491,339.83	2,836,305.59	7,777,480.71
2619	OTROS MOBILIARIOS Y EQUIPOS NO IDENTIFICADOS PRECEDENTEMENTE	2,117,186.09	-	21,240.00	2,138,426.09
261901	OTROS MOBILIARIOS Y EQUIPOS NO IDENTIFICADOS PRECEDENTEMENTE	2,117,186.09	-	21,240.00	2,138,426.09
262	MOBILIARIO Y EQUIPO EDUCACIONAL Y RECREATIVO	623,209.92	192,245.60	315,074.28	1,130,529.80
2621	EQUIPOS Y APARATOS AUDIOVISUALES	151,740.92	192,245.60	-	343,986.52
262101	EQUIPOS Y APARATOS AUDIOVISUALES	151,740.92	192,245.60	-	343,986.52
2623	CAMARAS FOTOGRAFICAS Y DE VIDEO	471,469.00	-	315,074.28	786,543.28
262301	CAMARAS FOTOGRAFICAS Y DE VIDEO	471,469.00	-	315,074.28	786,543.28
264	VEHICULOS Y EQUIPO DE TRANSPORTE, TRACCION Y ELEVACION	2,505,140.00	-	3,500,014.20	6,005,154.20
2641	AUTOMOVILES Y CAMIONES	2,496,880.00	-	3,500,014.20	5,996,894.20



JUNTA CENTRAL ELECTORAL
DIRECCION FINANCIERA
UNIDAD DE PRESUPUESTO INSTITUCIONAL (UPI)

DETALLE POR OBJETO DE GASTO DE LA EJECUCION PRESUPUESTARIA CONSOLIDADA SEGÚN CLASIFICACION INSTITUCIONAL Y APLICACIONES FINANCIERAS
MENSUAL Y ACUMULADO

TRIMESTRE DEL 01/01/2020 AL 31/03/2020

VALORES EN RD\$

CUENTA	DENOMINACION	EJECUTADO ENERO	EJECUTADO FEBRERO	EJECUTADO MARZO	ACUMULADO ENERO / MARZO
264101	AUTOMOVILES Y CAMIONES	2,496,880.00	-	3,500,014.20	5,996,894.20
2646	EQUIPO DE TRACCION	8,260.00	-	-	8,260.00
264601	EQUIPO DE TRACCION	8,260.00	-	-	8,260.00
265	MAQUINARIA, OTROS EQUIPOS Y HERRAMIENTAS	31,149,185.55	133,512.10	1,168,780.17	32,451,477.82
2652	MAQUINARIA Y EQUIPO INDUSTRIAL	24,000.00	105,428.10	-	129,428.10
265201	MAQUINARIA Y EQUIPO INDUSTRIAL	24,000.00	105,428.10	-	129,428.10
2655	EQUIPO DE COMUNICACION, TELECOMUNICACIONES Y SEÑALAMIENTO	26,374,934.94	-	891,586.00	27,266,520.94
265501	EQUIPO DE COMUNICACION, TELECOMUNICACIONES Y SEÑALAMIENTO	26,374,934.94	-	891,586.00	27,266,520.94
2656	EQUIPO DE GENERACION ELECTRICA, APARATOS Y ACCESORIOS ELECTRICOS	4,750,250.61	28,084.00	263,059.17	5,041,393.78
265601	EQUIPO DE GENERACION ELECTRICA, APARATOS Y ACCESORIOS ELECTRICOS	4,750,250.61	28,084.00	263,059.17	5,041,393.78
2657	HERRAMIENTAS Y MAQUINAS-HERRAMIENTAS	-	-	14,135.00	14,135.00
265701	HERRAMIENTAS	-	-	14,135.00	14,135.00
266	EQUIPO DE DEFENSA Y SEGURIDAD	218,624.97	-	-	218,624.97
2662	EQUIPOS DE SEGURIDAD	218,624.97	-	-	218,624.97
266201	EQUIPOS DE SEGURIDAD	218,624.97	-	-	218,624.97
268	BIENES INTANGIBLES	11,793,097.16	3,098,963.49	1,986,896.85	16,878,957.50
2683	PROGRAMAS DE INFORMATICA Y BASE DE DATOS	-	1,976,395.45	-	1,976,395.45
268301	PROGRAMAS DE INFORMATICA	-	1,976,395.45	-	1,976,395.45
2688	LICENCIAS INFORMÁTICAS E INTELECTUALES, INDUSTRIALES Y COMERCIALES	11,793,097.16	1,122,568.04	1,986,896.85	14,902,562.05
268801	LICENCIAS INFORMÁTICAS	11,793,097.16	1,122,568.04	1,986,896.85	14,902,562.05
GASTOS CORRIENTES Y DE CAPITAL		937,480,192.99	2,117,084,361.26	1,448,507,462.29	4,503,072,016.49
APLICACIONES FINANCIERAS		-	113,233,052.80	56,616,526.40	169,849,579.20
41	INCREMENTO DE ACTIVOS FINANCIEROS	-	113,233,052.80	56,616,526.40	169,849,579.20



JUNTA CENTRAL ELECTORAL
DIRECCION FINANCIERA
UNIDAD DE PRESUPUESTO INSTITUCIONAL (UPI)

DETALLE POR OBJETO DE GASTO DE LA EJECUCION PRESUPUESTARIA CONSOLIDADA SEGÚN CLASIFICACION INSTITUCIONAL Y APLICACIONES FINANCIERAS MENSUAL Y ACUMULADO

TRIMESTRE DEL 01/01/2020 AL 31/03/2020

VALORES EN RD\$

CUENTA	DENOMINACION	EJECUTADO ENERO	EJECUTADO FEBRERO	EJECUTADO MARZO	ACUMULADO ENERO / MARZO
411	INCREMENTO DE ACTIVOS FINANCIEROS CORRIENTES	-	113,233,052.80	56,616,526.40	169,849,579.20
4112	INCREMENTO DE INVERSIONES FINANCIERAS DE CORTO PLAZO CORRIENTES	-	113,233,052.80	56,616,526.40	169,849,579.20
411201	INCREMENTO DE INVERSIONES FINANCIERAS DE CORTO PLAZO CORRIENTES INTERNAS	-	113,233,052.80	56,616,526.40	169,849,579.20
TOTAL GASTOS Y APLICACIONES FINANCIERAS		937,480,193.04	2,230,317,414.04	1,505,123,988.61	4,672,921,595.69



Junta Central Electoral
Garantía de Identidad y Democracia

DIRECCION FINANCIERA
UNIDAD DE PRESUPUESTO INSTITUCIONAL (UPI)

INFORME ANALITICO POR OBJETO DEL GASTO DE LA EJECUCION PRESUPUESTARIA CONSOLIDADA

DEL 01/01/2020 AL 31/03/2020

ANEXO 3



JUNTA CENTRAL ELECTORAL
DIRECCION FINANCIERA
UNIDAD DE PRESUPUESTO INSTITUCIONAL (UPI)

**RESUMEN POR OBJETO DEL GASTO DE LA EJECUCIÓN PRESUPUESTARIA CONSOLIDADA
DEL 01/01/2020 AL 31/03/2020**

VALORES RD\$

OBJETO	DENOMINACIÓN	PRESUPUESTO ASIGNADO	PRESUPUESTO EJECUTADO	RESULTADO PRESUPUESTARIO	PORCENTAJE EJECUTADO
	TOTAL	5,319,465,825.59	4,672,921,595.69	646,544,229.90	87.85%
21	SERVICIOS PERSONALES	990,612,746.24	2,394,072,592.78	-1,403,459,846.54	241.68%
22	SERVICIOS NO PERSONALES	1,026,761,683.71	1,426,032,805.81	-399,271,122.10	138.89%
23	MATERIALES Y SUMINISTROS	3,213,930,240.53	439,881,327.13	2,774,048,913.40	13.69%
24	TRANSFERENCIAS CORRIENTES	1,827.00	3,787,642.09	-3,785,815.09	0.05%
26	BIENES MUEBLES, INMUEBLES E INTANGIBLES	86,232,341.38	239,297,648.68	-153,065,307.30	277.50%
27	OBRAS	1,926,986.73	0.00	1,926,986.73	0.00%
41	INCREMENTO DE ACTIVOS FINANCIEROS	0.00	169,849,579.20	-169,849,579.20	0.00%



Junta Central Electoral
Garantía de Identidad y Democracia

DIRECCION FINANCIERA
UNIDAD DE PRESUPUESTO INSTITUCIONAL (UPI)

DETALLE POR OBJETO DEL GASTO DE LA EJECUCION PRESUPUESTARIA CONSOLIDADA

DEL 01/01/2020 AL 31/03/2020

ANEXO 3 - 1



JUNTA CENTRAL ELECTORAL
DIRECCION FINANCIERA
UNIDAD DE PRESUPUESTO INSTITUCIONAL (UPI)

DETALLE POR OBJETO DEL GASTO DE LA EJECUCIÓN PRESUPUESTARIA CONSOLIDADA
DEL 01/01/2020 AL 31/03/2020

VALORES EN RD\$

CUENTA	DENOMINACIÓN	PRESUPUESTO ASIGNADO	PRESUPUESTO EJECUTADO	RESULTADO PRESUPUESTARIO
	TOTAL	5,319,465,825.59	4,672,921,595.69	646,544,229.90
21	SERVICIOS PERSONALES	990,612,746.24	2,394,072,592.78	-1,403,459,846.54
211	REMUNERACIONES	522,937,893.04	718,918,608.65	-195,980,715.61
2111	REMUNERACIONES AL PERSONAL FIJO	414,494,461.80	620,425,344.42	-205,930,882.62
211101	SUELDOS FIJOS	414,494,461.80	619,843,155.23	-205,348,693.43
211105	INCENTIVOS Y ESCALAFON	0.00	582,189.19	-582,189.19
2112	REMUNERACIONES AL PERSONAL CON CARACTER TRANSITORIO	62,891,191.89	81,614,533.32	-18,723,341.43
211202	SUELDOS DE PERSONAL NOMINAL	61,078,270.95	80,203,804.45	-19,125,533.50
211203	SUPLENCIAS	1,812,920.94	1,410,728.87	402,192.07
2114	SUELDO ANUAL NO. 13	26,710,064.70	576,718.69	26,133,346.01
211401	SUELDO ANUAL NO. 13 (REGALIA PASCUAL)	26,710,064.70	576,718.69	26,133,346.01
2115	PRESTACIONES ECONOMICAS	18,842,174.65	16,291,628.21	2,550,546.44
211503	PRESTACION LABORAL POR DESVINCULACION	18,144,809.44	15,035,879.24	3,108,930.20
211504	PROPORCION DE VACACIONES NO DISFRUTADAS	697,365.21	1,255,748.97	-558,383.76
2116	VACACIONES	0.00	10,384.00	-10,384.00
211601	VACACIONES	0.00	10,384.00	-10,384.00
212	SOBRESUELDOS	444,550,456.35	635,124,710.48	-190,574,254.13
2121	PRIMAS POR ANTIGUEDAD	31,389,874.92	55,813,735.98	-24,423,861.06
212101	PRIMAS POR ANTIGUEDAD	31,389,874.92	55,813,735.98	-24,423,861.06



JUNTA CENTRAL ELECTORAL
DIRECCION FINANCIERA
UNIDAD DE PRESUPUESTO INSTITUCIONAL (UPI)

DETALLE POR OBJETO DEL GASTO DE LA EJECUCIÓN PRESUPUESTARIA CONSOLIDADA
DEL 01/01/2020 AL 31/03/2020

VALORES EN RD\$

CUENTA	DENOMINACIÓN	PRESUPUESTO ASIGNADO	PRESUPUESTO EJECUTADO	RESULTADO PRESUPUESTARIO
2122	COMPENSACION	413,160,581.43	579,310,974.50	-166,150,393.07
212201	COMPENSACION POR GASTOS DE ALIMENTACION	0.00	22,646.02	-22,646.02
212202	COMPENSACION POR HORAS EXTRAORDINARIAS	154,203,844.68	151,637,038.22	2,566,806.46
212205	COMPENSACION SERVICIOS DE SEGURIDAD	256,207,152.75	422,596,990.25	-166,389,837.50
212208	COMPENSACIONES ESPECIALES	2,749,584.00	5,054,300.00	-2,304,716.00
213	DIETAS Y GASTOS DE REPRESENTACION	9,488,805.94	1,019,671,007.71	-1,010,182,201.77
2131	DIETAS	271,523.25	998,344,700.00	-998,073,176.75
213101	DIETAS EN EL PAIS	271,523.25	998,344,700.00	-998,073,176.75
2132	GASTOS DE REPRESENTACION	9,217,282.69	21,326,307.71	-12,109,025.02
213201	GASTOS DE REPRESENTACION EN EL PAIS	9,217,282.69	21,326,307.71	-12,109,025.02
214	GRATIFICACIONES Y BONIFICACIONES	602,920.68	5,647,810.12	-5,044,889.44
2141	BONIFICACIONES	602,920.68	5,457,948.10	-4,855,027.42
214101	BONIFICACIONES	602,920.68	5,457,948.10	-4,855,027.42
2142	OTRAS GRATIFICACIONES Y BONIFICACIONES	0.00	189,862.02	-189,862.02
214201	BONO ESCOLAR	0.00	27,342.02	-27,342.02
214204	OTRAS GRATIFICACIONES	0.00	162,520.00	-162,520.00
215	CONTRIBUCIONES A LA SEGURIDAD SOCIAL Y RIESGO LABORAL	13,032,670.23	14,710,455.83	-1,677,785.60
2152	CONTRIBUCIONES AL SEGURO DE PENSIONES	10,293,760.98	9,985,022.82	308,738.16
215201	CONTRIBUCION AL SEGURO DE PENSIONES	10,293,760.98	9,985,022.82	308,738.16



JUNTA CENTRAL ELECTORAL
DIRECCION FINANCIERA
UNIDAD DE PRESUPUESTO INSTITUCIONAL (UPI)

DETALLE POR OBJETO DEL GASTO DE LA EJECUCIÓN PRESUPUESTARIA CONSOLIDADA
DEL 01/01/2020 AL 31/03/2020

VALORES EN RD\$

CUENTA	DENOMINACIÓN	PRESUPUESTO ASIGNADO	PRESUPUESTO EJECUTADO	RESULTADO PRESUPUESTARIO
2153	CONTRIBUCIONES AL SEGURO DE RIESGO LABORAL	2,738,909.25	4,725,433.01	-1,986,523.76
215301	CONTRIBUCIONES AL SEGURO DE RIESGO LABORAL	2,738,909.25	4,725,433.01	-1,986,523.76
22	SERVICIOS NO PERSONALES	1,026,761,683.71	1,426,032,805.81	-399,271,122.10
221	SERVICIOS BASICOS	116,809,280.27	140,571,318.65	-23,762,038.38
2212	SERVICIOS TELEFONICO DE LARGA DISTANCIA	1,913.22	1,037.44	875.78
221201	SERVICIOS TELEFONICOS DE LARGA DISTANCIA	1,913.22	1,037.44	875.78
2213	TELEFONO LOCAL	24,690,151.22	70,521,688.79	-45,831,537.57
221301	TELEFONO LOCAL	24,690,151.22	70,521,688.79	-45,831,537.57
2214	TELEFAX Y CORREOS	11,036,774.73	1,467,327.29	9,569,447.44
221401	TELEFAX Y CORREOS	11,036,774.73	1,467,327.29	9,569,447.44
2215	SERVICIO DE INTERNET Y TELEVISION POR CABLE	1,813,228.23	36,535,740.66	-34,722,512.43
221501	SERVICIOS DE INTERNET Y TELEVISION POR CABLE	1,813,228.23	36,535,740.66	-34,722,512.43
2216	ELECTRICIDAD	78,688,636.95	30,679,109.95	48,009,527.00
221601	ENERGIA ELECTRICA	78,688,636.95	30,679,109.95	48,009,527.00
2217	AGUA	317,686.71	1,065,415.52	-747,728.81
221701	AGUA POTABLE	317,686.71	1,065,415.52	-747,728.81
2218	RECOLECCION DE RESIDUOS SOLIDOS	260,889.21	300,999.00	-40,109.79
221801	RECOLECCION DE RESIDUOS SOLIDOS (BASURA)	260,889.21	300,999.00	-40,109.79
222	PUBLICIDAD IMPRESION Y ENCUADERNACION	187,229,522.43	343,003,643.99	-155,774,121.56



JUNTA CENTRAL ELECTORAL
DIRECCION FINANCIERA
UNIDAD DE PRESUPUESTO INSTITUCIONAL (UPI)

DETALLE POR OBJETO DEL GASTO DE LA EJECUCIÓN PRESUPUESTARIA CONSOLIDADA
DEL 01/01/2020 AL 31/03/2020

VALORES EN RD\$

CUENTA	DENOMINACIÓN	PRESUPUESTO ASIGNADO	PRESUPUESTO EJECUTADO	RESULTADO PRESUPUESTARIO
2221	PUBLICIDAD Y PROPAGANDA	178,487,633.45	253,268,591.64	-74,780,958.19
222101	PUBLICIDAD Y PROPAGANDA	178,487,633.45	253,268,591.64	-74,780,958.19
2222	IMPRESION Y ENCUADERNACION	8,741,888.98	89,735,052.35	-80,993,163.37
222201	IMPRESION Y ENCUADERNACION	8,741,888.98	89,735,052.35	-80,993,163.37
223	VIATICOS	253,885,032.44	156,937,758.15	96,947,274.29
2231	VIATICOS DENTRO DEL PAIS	204,927,079.96	145,336,497.03	59,590,582.93
223101	VIATICOS DENTRO DEL PAIS	204,927,079.96	145,336,497.03	59,590,582.93
2232	VIATICOS FUERA DEL PAIS	48,957,952.48	11,601,261.12	37,356,691.36
223201	VIATICOS FUERA DEL PAIS	48,957,952.48	11,601,261.12	37,356,691.36
224	TRANSPORTE Y ALMACENAJE	76,536,214.37	66,507,872.44	10,028,341.93
2241	PASAJES	49,082,231.43	20,001,360.16	29,080,871.27
224101	PASAJES PARA TRANSPORTE TERRESTRE	49,082,231.43	13,240,747.12	35,841,484.31
224102	PASAJES PARA TRANSPORTE AEREOS	0.00	6,760,613.04	-6,760,613.04
2242	FLETES	27,064,614.97	34,765,627.55	-7,701,012.58
224201	FLETES	27,064,614.97	34,765,627.55	-7,701,012.58
2243	ALMACENAJE	0.00	12,051,062.26	-12,051,062.26
224301	ALMACENAJE	0.00	44,241.61	-44,241.61
224302	SERVICIOS DE MANEJO Y EMBALAJE	0.00	12,006,820.65	-12,006,820.65
2244	PEAJE	389,367.97	164,822.47	224,545.50



JUNTA CENTRAL ELECTORAL
DIRECCION FINANCIERA
UNIDAD DE PRESUPUESTO INSTITUCIONAL (UPI)

DETALLE POR OBJETO DEL GASTO DE LA EJECUCIÓN PRESUPUESTARIA CONSOLIDADA
DEL 01/01/2020 AL 31/03/2020

VALORES EN RD\$

CUENTA	DENOMINACIÓN	PRESUPUESTO ASIGNADO	PRESUPUESTO EJECUTADO	RESULTADO PRESUPUESTARIO
224401	PEAJE	389,367.97	164,822.47	224,545.50
225	ALQUILERES Y RENTAS	76,417,832.37	106,326,616.42	-29,908,784.05
2251	ALQUILERES Y RENTAS DE EDIFICIOS Y LOCALES	31,051,136.74	47,953,416.72	-16,902,279.98
225101	ALQUILERES Y RENTAS DE EDIFICIOS Y LOCALES	31,051,136.74	47,953,416.72	-16,902,279.98
2252	ALQUILERES DE EQUIPOS DE PRODUCCION	4,762,128.48	77,842.24	4,684,286.24
225201	ALQUILERES DE EQUIPOS DE PRODUCCION	4,762,128.48	77,842.24	4,684,286.24
2253	ALQUILERES DE MAQUINARIAS Y EQUIPOS	552,604.20	7,737,822.16	-7,185,217.96
225302	ALQUILER DE EQUIPO PARA COMPUTACION	51,660.24	7,487.81	44,172.43
225304	ALQUILER DE EQUIPO DE OFICINA Y MUEBLES	500,943.96	7,730,334.35	-7,229,390.39
2254	ALQUILERES DE EQUIPOS DE TRANSPORTE, TRACCION Y ELEVACION	38,587,727.21	47,721,508.48	-9,133,781.27
225401	ALQUILERES DE EQUIPOS DE TRANSPORTE, TRACCION Y ELEVACION	38,587,727.21	47,721,508.48	-9,133,781.27
2258	OTROS ALQUILERES	1,464,235.74	2,836,026.81	-1,371,791.07
225801	OTROS ALQUILERES	1,464,235.74	2,836,026.81	-1,371,791.07
226	SEGUROS	69,368,315.72	125,414,223.37	-56,045,907.65
2261	SEGURO DE BIENES INMUEBLES E INFRAESTRUCTURA	7,642,015.73	0.00	7,642,015.73
226101	SEGURO DE BIENES INMUEBLES E INFRAESTRUCTURA	7,642,015.73	0.00	7,642,015.73
2262	SEGURO DE BIENES MUEBLES	2,474,301.75	15,686,411.37	-13,212,109.62
226201	SEGURO DE BIENES MUEBLES	2,474,301.75	15,686,411.37	-13,212,109.62
2263	SEGUROS DE PERSONAS	59,251,998.24	109,727,812.00	-50,475,813.76



JUNTA CENTRAL ELECTORAL
DIRECCION FINANCIERA
UNIDAD DE PRESUPUESTO INSTITUCIONAL (UPI)

DETALLE POR OBJETO DEL GASTO DE LA EJECUCIÓN PRESUPUESTARIA CONSOLIDADA
DEL 01/01/2020 AL 31/03/2020

VALORES EN RD\$

CUENTA	DENOMINACIÓN	PRESUPUESTO ASIGNADO	PRESUPUESTO EJECUTADO	RESULTADO PRESUPUESTARIO
226301	SEGURO MEDICO	59,251,998.24	109,727,812.00	-50,475,813.76
227	SERVICIOS DE CONSERVACION, REPARACIONES MENORES E INSTALACIONES TEMPORALES	47,381,320.28	21,049,538.72	26,331,781.56
2271	OBRAS MENORES	39,757,508.66	11,759,752.54	27,997,756.12
227101	OBRAS MENORES EN EDIFICACIONES	30,898,164.97	6,590,131.91	24,308,033.06
227102	SERVICIOS ESPECIALES DE MANTENIMIENTO Y REPARACION	7,629,658.73	1,478,696.68	6,150,962.05
227103	LIMPIEZA, DESMALEZAMIENTO DE TIERRAS Y TERRENOS	3,106.50	17,000.00	-13,893.50
227104	MANTENIMIENTO Y REPARACION DE OBRAS CIVILES EN INSTALACIONES VARIAS	474,530.73	3,645,981.55	-3,171,450.82
227106	INSTALACIONES ELECTRICAS	0.00	27,942.40	-27,942.40
227107	SERVICIOS DE PINTURA Y DERIVADOS CON FIN DE HIGIENE Y EMBELLECIMIENTO	752,047.73	0.00	752,047.73
2272	REPARACIONES DE MAQUINARIAS Y EQUIPOS	7,623,811.62	9,289,786.18	-1,665,974.56
227201	MANTENIMIENTO Y REPARACION DE EQUIPO EDUCACIONAL	1,133,047.71	0.00	1,133,047.71
227202	MANTENIMIENTO Y REPARACION DE EQUIPO DE COMPUTACION	383,355.75	1,092,549.16	-709,193.41
227203	MANTENIMIENTO Y REPARACION DE EQUIPO DE COMUNICACION	0.00	43,955.00	-43,955.00
227204	MANTENIMIENTO Y REPARACION DE EQUIPO DE OFICINA Y MUEBLES	462,182.46	2,683,325.51	-2,221,143.05
227206	MANTENIMIENTO Y REPARACION DE EQUIPOS DE TRANSPORTE, TRACCION Y ELEVACION	4,032,874.99	5,161,155.06	-1,128,280.07
227207	MANTENIMIENTO Y REPARACION DE EQUIPOS DE PRODUCCION	1,606,718.48	60,985.87	1,545,732.61
227208	SERVICIOS DE MANTENIMIENTO, REPARACION, DESMONTE E INSTALACION	5,632.23	247,815.58	-242,183.35
228	OTROS SERVICIOS NO PERSONALES	199,134,165.83	465,746,834.07	-266,612,668.24
2281	GASTOS JUDICIALES	805,611.99	1,552,998.00	-747,386.01



JUNTA CENTRAL ELECTORAL
DIRECCION FINANCIERA
UNIDAD DE PRESUPUESTO INSTITUCIONAL (UPI)

DETALLE POR OBJETO DEL GASTO DE LA EJECUCIÓN PRESUPUESTARIA CONSOLIDADA
DEL 01/01/2020 AL 31/03/2020

VALORES EN RD\$

CUENTA	DENOMINACIÓN	PRESUPUESTO ASIGNADO	PRESUPUESTO EJECUTADO	RESULTADO PRESUPUESTARIO
228101	GASTOS POR PROCESOS JUDICIALES	805,611.99	1,552,998.00	-747,386.01
2282	COMISIONES Y GASTOS BANCARIOS	1,398,411.75	1,749,271.58	-350,859.83
228201	COMISIONES Y GASTOS BANCARIOS	1,398,411.75	1,749,271.58	-350,859.83
2284	SERVICIOS FUNERARIOS Y GASTOS CONEXOS	124,798.23	70,000.00	54,798.23
228401	SERVICIOS FUNERARIOS Y GASTOS CONEXOS	124,798.23	70,000.00	54,798.23
2285	FUMIGACION, LAVANDERIA, LIMPIEZA E HIGIENE	2,052,962.98	1,024,402.77	1,028,560.21
228501	FUMIGACION	45,311.25	0.00	45,311.25
228502	LAVANDERIA	108,999.75	104,395.26	4,604.49
228503	LIMPIEZA E HIGIENE	1,898,651.98	920,007.51	978,644.47
2286	ORGANIZACION DE EVENTOS Y FESTIVIDADES	31,567,584.70	249,653,305.45	-218,085,720.75
228601	EVENTOS GENERALES	31,304,438.98	249,404,371.45	-218,099,932.47
228603	ACTUACIONES DEPORTIVAS	43,341.24	53,600.00	-10,258.76
228604	ACTUACIONES ARTISTICAS	219,804.48	195,334.00	24,470.48
2287	SERVICIOS TECNICOS Y PROFESIONALES	72,154,310.38	96,520,703.86	-24,366,393.48
228701	ESTUDIOS, INVESTIGACIONES Y ANALISIS DE FACTIBILIDAD	426,141.00	0.00	426,141.00
228702	SERVICIOS JURIDICOS	160,528.23	106,600.00	53,928.23
228703	SERVICIOS DE CONTABILIDAD Y AUDITORIA	0.00	15,183,961.84	-15,183,961.84
228704	SERVICIOS DE CAPACITACION	60,086,681.23	73,577,265.00	-13,490,583.77
228705	SERVICIOS DE INFORMATICA Y SISTEMAS COMPUTARIZADOS	1,264,855.98	1,804,695.54	-539,839.56



JUNTA CENTRAL ELECTORAL
DIRECCION FINANCIERA
UNIDAD DE PRESUPUESTO INSTITUCIONAL (UPI)

DETALLE POR OBJETO DEL GASTO DE LA EJECUCIÓN PRESUPUESTARIA CONSOLIDADA
DEL 01/01/2020 AL 31/03/2020

VALORES EN RD\$

CUENTA	DENOMINACIÓN	PRESUPUESTO ASIGNADO	PRESUPUESTO EJECUTADO	RESULTADO PRESUPUESTARIO
228706	OTROS SERVICIOS TECNICOS PROFESIONALES	10,216,103.94	10,249,015.96	-32,912.02
2288	IMPUESTOS, DERECHOS Y TASAS	1,270,546.98	5,104,196.49	-3,833,649.51
228801	IMPUESTOS	1,270,546.98	5,104,196.49	-3,833,649.51
2289	OTROS GASTOS OPERATIVOS	89,759,938.82	105,671,121.44	-15,911,182.62
228904	OTROS GASTOS POR INDEMNIZACIONES Y COMPENSACIONES	0.00	1,333,653.00	-1,333,653.00
228905	OTROS GASTOS OPERATIVOS NO IDENTIFICADOS PRECEDENTEMENTE	89,759,938.82	104,337,468.44	-14,577,529.62
23	MATERIALES Y SUMINISTROS	3,213,930,240.53	439,881,327.13	2,774,048,913.40
231	ALIMENTOS Y BEBIDAS PARA PERSONAS	85,376,243.64	63,680,272.52	21,695,971.12
2311	ALIMENTOS Y BEBIDAS PARA PERSONAS	84,402,646.96	62,843,999.55	21,558,647.41
231101	ALIMENTOS Y BEBIDAS PARA PERSONAS	84,402,646.96	62,843,999.55	21,558,647.41
2313	PRODUCTOS AGROFORESTALES Y PECUARIOS	115,434.71	113,811.47	1,623.24
231302	PRODUCTOS AGRICOLAS	2,850.48	0.00	2,850.48
231303	PRODUCTOS FORESTALES	112,584.23	113,811.47	-1,227.24
2314	MADERA, CORCHO Y SUS MANUFACTURAS	858,161.97	722,461.50	135,700.47
231401	MADERA, CORCHO Y SUS MANUFACTURAS	858,161.97	722,461.50	135,700.47
232	TEXTILES Y VESTUARIOS	1,861,402.94	23,073,502.01	-21,212,099.07
2321	HILADOS Y TELAS	194,130.23	47,743.67	146,386.56
232101	HILADOS Y TELAS	194,130.23	47,743.67	146,386.56
2322	ACABADOS TEXTILES	1,245,313.46	4,291,479.58	-3,046,166.12



JUNTA CENTRAL ELECTORAL
DIRECCION FINANCIERA
UNIDAD DE PRESUPUESTO INSTITUCIONAL (UPI)

DETALLE POR OBJETO DEL GASTO DE LA EJECUCIÓN PRESUPUESTARIA CONSOLIDADA
DEL 01/01/2020 AL 31/03/2020

VALORES EN RD\$

CUENTA	DENOMINACIÓN	PRESUPUESTO ASIGNADO	PRESUPUESTO EJECUTADO	RESULTADO PRESUPUESTARIO
232201	ACABADOS TEXTILES	1,245,313.46	4,291,479.58	-3,046,166.12
2323	PRENDAS DE VESTIR	377,555.00	18,572,718.16	-18,195,163.16
232301	PRENDAS DE VESTIR	377,555.00	18,572,718.16	-18,195,163.16
2324	CALZADOS	44,404.25	161,560.60	-117,156.35
232401	CALZADOS	44,404.25	161,560.60	-117,156.35
233	PRODUCTOS DE PAPEL, CARTON E IMPRESOS	49,574,929.03	86,094,116.39	-36,519,187.36
2331	PAPEL DE ESCRITORIO	4,217,979.97	3,289,987.29	927,992.68
233101	PAPEL DE ESCRITORIO	4,217,979.97	3,289,987.29	927,992.68
2332	PRODUCTOS DE PAPEL Y CARTON	22,169,289.68	69,590,507.72	-47,421,218.04
233201	PRODUCTOS DE PAPEL Y CARTON	22,169,289.68	69,590,507.72	-47,421,218.04
2333	PRODUCTOS DE ARTES GRAFICAS	23,037,631.44	13,044,612.55	9,993,018.89
233301	PRODUCTOS DE ARTES GRAFICAS	23,037,631.44	13,044,612.55	9,993,018.89
2334	LIBROS, REVISTAS Y PERIODICOS	135,592.99	33,469.45	102,123.54
233401	LIBROS, REVISTAS Y PERIODICOS	135,592.99	33,469.45	102,123.54
2335	TEXTOS DE ENSEÑANZA	14,434.95	0.00	14,434.95
233501	TEXTOS DE ENSEÑANZA	14,434.95	0.00	14,434.95
2336	ESPECIES TIMBRADOS Y VALORADAS	0.00	135,539.39	-135,539.39
233601	ESPECIES TIMBRADOS Y VALORADAS	0.00	135,539.39	-135,539.39
234	PRODUCTOS FARMACEUTICOS	536,518.48	63,653.98	472,864.50



JUNTA CENTRAL ELECTORAL
DIRECCION FINANCIERA
UNIDAD DE PRESUPUESTO INSTITUCIONAL (UPI)

DETALLE POR OBJETO DEL GASTO DE LA EJECUCIÓN PRESUPUESTARIA CONSOLIDADA
DEL 01/01/2020 AL 31/03/2020

VALORES EN RD\$

CUENTA	DENOMINACIÓN	PRESUPUESTO ASIGNADO	PRESUPUESTO EJECUTADO	RESULTADO PRESUPUESTARIO
2341	PRODUCTOS MEDICINALES PARA USO HUMANO	536,518.48	63,653.98	472,864.50
234101	PRODUCTOS MEDICINALES PARA USO HUMANO	536,518.48	63,653.98	472,864.50
235	PRODUCTOS DE CUERO, CAUCHO Y PLASTICO	29,023,443.28	59,584,062.18	-30,560,618.90
2351	CUEROS Y PIELES	1,643.22	0.00	1,643.22
235101	CUEROS Y PIELES	1,643.22	0.00	1,643.22
2352	ARTICULOS DE CUERO	5,037.21	55,998.03	-50,960.82
235201	ARTICULOS DE CUERO	5,037.21	55,998.03	-50,960.82
2353	LLANTAS Y NEUMATICOS	461,612.97	1,110,001.14	-648,388.17
235301	LLANTAS Y NEUMATICOS	461,612.97	1,110,001.14	-648,388.17
2354	ARTICULOS DE CAUCHO	2,406,131.67	5,714,595.32	-3,308,463.65
235401	ARTICULOS DE CAUCHO	2,406,131.67	5,714,595.32	-3,308,463.65
2355	ARTICULOS DE PLASTICO	26,149,018.21	52,703,467.69	-26,554,449.48
235501	ARTICULOS DE PLASTICO	26,149,018.21	52,703,467.69	-26,554,449.48
236	PRODUCTOS DE MINERALES, METALICOS Y NO METALICOS	13,096,672.98	7,032,096.07	6,064,576.91
2361	PRODUCTOS DE CEMENTO, CAL, ASBESTO, YESO Y ARCILLA	269,179.92	200,418.64	68,761.28
236101	PRODUCTOS DE CEMENTO	196,553.71	96,990.74	99,562.97
236104	PRODUCTOS DE YESO	57,488.48	103,427.90	-45,939.42
236105	PRODUCTOS DE ARCILLA Y DERIVADOS	15,137.73	0.00	15,137.73
2362	PRODUCTOS DE VIDRIO, LOZA Y PORCELANA	746,454.16	531,024.18	215,429.98



JUNTA CENTRAL ELECTORAL
DIRECCION FINANCIERA
UNIDAD DE PRESUPUESTO INSTITUCIONAL (UPI)

DETALLE POR OBJETO DEL GASTO DE LA EJECUCIÓN PRESUPUESTARIA CONSOLIDADA
DEL 01/01/2020 AL 31/03/2020

VALORES EN RD\$

CUENTA	DENOMINACIÓN	PRESUPUESTO ASIGNADO	PRESUPUESTO EJECUTADO	RESULTADO PRESUPUESTARIO
236201	PRODUCTOS DE VIDRIO	545,013.45	166,822.79	378,190.66
236203	PRODUCTOS DE PORCELANA	201,440.71	364,201.39	-162,760.68
2363	PRODUCTOS METALICOS Y SUS DERIVADOS	12,017,365.22	6,190,595.81	5,826,769.41
236301	PRODUCTOS FERROSOS	368,564.45	71,384.01	297,180.44
236302	PRODUCTOS NO FERROSOS	234,481.95	109,616.38	124,865.57
236303	ESTRUCTURAS METALICAS ACABADAS	800,346.20	2,016,199.25	-1,215,853.05
236304	HERRAMIENTAS MENORES	838,250.46	728,203.80	110,046.66
236306	ACCESORIOS DE METAL	9,775,722.16	3,265,192.37	6,510,529.79
2364	MINERALES	63,673.68	110,057.44	-46,383.76
236404	PIEDRA, ARCILLA Y ARENA	58,433.47	32,008.02	26,425.45
236406	PRODUCTOS ABRASIVOS	5,240.21	78,049.42	-72,809.21
237	COMBUSTIBLES, LUBRICANTES, PRODUCTOS QUIMICOS Y CONEXOS	70,566,330.92	83,058,310.78	-12,491,979.86
2371	COMBUSTIBLES Y LUBRICANTES	67,327,590.35	82,188,023.20	-14,860,432.85
237101	GASOLINA	1,559,243.22	27,886,970.78	-26,327,727.56
237102	GASOIL	65,477,741.20	49,268,788.24	16,208,952.96
237104	GAS GLP	826.23	1,000.00	-173.77
237105	ACEITES Y GRASAS	289,302.46	433,265.18	-143,962.72
237106	LUBRICANTES	477.24	4,700.00	-4,222.76
237199	OTROS COMBUSTIBLES	0.00	4,593,299.00	-4,593,299.00



JUNTA CENTRAL ELECTORAL
DIRECCION FINANCIERA
UNIDAD DE PRESUPUESTO INSTITUCIONAL (UPI)

DETALLE POR OBJETO DEL GASTO DE LA EJECUCIÓN PRESUPUESTARIA CONSOLIDADA
DEL 01/01/2020 AL 31/03/2020

VALORES EN RD\$

CUENTA	DENOMINACIÓN	PRESUPUESTO ASIGNADO	PRESUPUESTO EJECUTADO	RESULTADO PRESUPUESTARIO
2372	PRODUCTOS QUIMICOS Y CONEXOS	3,238,740.57	870,287.58	2,368,452.99
237203	PRODUCTOS QUIMICOS DE USO PERSONAL (DESINFECTANTES Y LIMPIADORES)	221,920.20	178,556.47	43,363.73
237205	INSECTICIDAS, FUMIGANTES Y OTROS	149,964.97	78,943.33	71,021.64
237206	PINTURAS, BARNICES, LACAS, DILUYENTES Y ABSORBENTES PARA PINTURAS	1,042,160.20	104,045.66	938,114.54
237299	OTROS PRODUCTOS QUIMICOS Y CONEXOS	1,824,695.20	508,742.12	1,315,953.08
239	PRODUCTOS Y UTILES VARIOS	2,963,894,699.26	117,274,568.80	2,846,620,130.46
2391	MATERIAL PARA LIMPIEZA	5,067,725.97	371,417.25	4,696,308.72
239101	MATERIAL PARA LIMPIEZA	5,067,725.97	371,417.25	4,696,308.72
2392	UTILES DE ESCRITORIO, OFICINA, INFORMATICA Y DE ENSEÑANZA	38,629,678.19	109,863,929.34	-71,234,251.15
239201	UTILES DE ESCRITORIO, OFICINA E INFORMATICA	38,629,678.19	109,863,929.34	-71,234,251.15
2393	UTILES MENORES MEDICO QUIRURGICOS	3,423.99	80,844.32	-77,420.33
239301	UTILES MENORES MEDICO QUIRURGICOS	3,423.99	80,844.32	-77,420.33
2395	UTILES DE COCINA Y COMEDOR	740,099.17	173,092.38	567,006.79
239501	UTILES DE COCINA Y COMEDOR	740,099.17	173,092.38	567,006.79
2396	PRODUCTOS ELECTRICOS Y AFINES	12,713,189.22	6,398,112.23	6,315,076.99
239601	PRODUCTOS ELECTRICOS Y AFINES	12,713,189.22	6,398,112.23	6,315,076.99
2398	OTROS REPUESTOS Y ACCESORIOS MENORES	1,172,693.47	344,287.16	828,406.31
239801	OTROS REPUESTOS Y ACCESORIOS MENORES	1,172,693.47	344,287.16	828,406.31
2399	PRODUCTOS Y UTILES VARIOS N.I.P.	2,905,567,889.25	63,630.51	2,905,504,258.74



JUNTA CENTRAL ELECTORAL
DIRECCION FINANCIERA
UNIDAD DE PRESUPUESTO INSTITUCIONAL (UPI)

DETALLE POR OBJETO DEL GASTO DE LA EJECUCIÓN PRESUPUESTARIA CONSOLIDADA
DEL 01/01/2020 AL 31/03/2020

VALORES EN RD\$

CUENTA	DENOMINACIÓN	PRESUPUESTO ASIGNADO	PRESUPUESTO EJECUTADO	RESULTADO PRESUPUESTARIO
239901	PRODUCTOS Y UTILES VARIOS N.I.P.	2,905,567,889.25	63,630.51	2,905,504,258.74
24	TRANSFERENCIAS CORRIENTES	1,827.00	3,787,642.09	-3,785,815.09
241	TRANSFERENCIAS CORRIENTES AL SECTOR PRIVADO	1,827.00	3,508,392.09	-3,506,565.09
2411	PRESTACIONES A LA SEGURIDAD SOCIAL	0.00	10,400.00	-10,400.00
241101	PENSIONES	0.00	10,400.00	-10,400.00
2412	AYUDAS Y DONACIONES A PERSONAS	1,827.00	1,868,306.09	-1,866,479.09
241201	AYUDAS Y DONACIONES PROGRAMADAS A HOGARES Y PERSONAS	0.00	1,627,124.74	-1,627,124.74
241202	AYUDAS Y DONACIONES OCASIONALES A HOGARES Y PERSONAS	1,827.00	241,181.35	-239,354.35
2416	TRANSFERENCIAS CORRIENTES A ASOCIACIONES SIN FINES DE LUCRO Y PARTIDOS POLÍTICOS	0.00	1,629,686.00	-1,629,686.00
241601	TRANSFERENCIAS CORRIENTES PROGRAMADAS A ASOCIACIONES SIN FINES DE LUCRO	0.00	1,293,086.00	-1,293,086.00
241605	TRANSFERENCIAS CORRIENTES OCASIONALES A ASOCIACIONES SIN FINES DE LUCRO	0.00	336,600.00	-336,600.00
247	TRANSFERENCIAS CORRIENTES AL SECTOR EXTERNO	0.00	269,250.00	-269,250.00
2472	TRANSFERENCIAS CORRIENTES A ORGANISMOS INTERNACIONALES	0.00	269,250.00	-269,250.00
247201	TRANSFERENCIAS CORRIENTES A ORGANISMOS INTERNACIONALES	0.00	269,250.00	-269,250.00
249	TRANSFERENCIAS CORRIENTES A OTRAS INSTITUCIONES PUBLICAS	0.00	10,000.00	-10,000.00
2491	TRANSFERENCIAS CORRIENTES DESTINADAS A OTRAS INSTITUCIONES PÚBLICAS	0.00	10,000.00	-10,000.00
249101	TRANSFERENCIAS CORRIENTES DESTINADAS A OTRAS INSTITUCIONES PUBLICAS	0.00	10,000.00	-10,000.00
26	BIENES MUEBLES, INMUEBLES E INTANGIBLES	86,232,341.38	239,297,648.68	-153,065,307.30
261	MOBILIARIO Y EQUIPO	42,995,493.38	182,612,904.39	-139,617,411.01



JUNTA CENTRAL ELECTORAL
DIRECCION FINANCIERA
UNIDAD DE PRESUPUESTO INSTITUCIONAL (UPI)

DETALLE POR OBJETO DEL GASTO DE LA EJECUCIÓN PRESUPUESTARIA CONSOLIDADA
DEL 01/01/2020 AL 31/03/2020

VALORES EN RD\$

CUENTA	DENOMINACIÓN	PRESUPUESTO ASIGNADO	PRESUPUESTO EJECUTADO	RESULTADO PRESUPUESTARIO
2611	MUEBLES DE OFICINA Y ESTANTERIA	12,154,091.45	3,684,802.19	8,469,289.26
261101	MUEBLES DE OFICINA Y ESTANTERIA	12,154,091.45	3,684,802.19	8,469,289.26
2612	MUEBLES DE ALOJAMIENTO, EXCEPTO DE OFICINA Y ESTANTERIA	6,048.00	20,202,730.44	-20,196,682.44
261201	MUEBLES DE ALOJAMIENTO, EXCEPTO DE OFICINA Y ESTANTERIA	6,048.00	20,202,730.44	-20,196,682.44
2613	EQUIPO COMPUTACIONAL	13,135,946.96	148,809,464.96	-135,673,518.00
261301	EQUIPO COMPUTACIONAL	13,135,946.96	148,809,464.96	-135,673,518.00
2614	ELECTRODOMESTICOS	14,060,116.47	7,777,480.71	6,282,635.76
261401	ELECTRODOMESTICOS	14,060,116.47	7,777,480.71	6,282,635.76
2619	OTROS MOBILIARIOS Y EQUIPOS NO IDENTIFICADOS PRECEDENTEMENTE	3,639,290.50	2,138,426.09	1,500,864.41
261901	OTROS MOBILIARIOS Y EQUIPOS NO IDENTIFICADOS PRECEDENTEMENTE	3,639,290.50	2,138,426.09	1,500,864.41
262	MOBILIARIO Y EQUIPO EDUCACIONAL Y RECREATIVO	806,241.45	1,130,529.80	-324,288.35
2621	EQUIPOS Y APARATOS AUDIOVISUALES	511,936.47	343,986.52	167,949.95
262101	EQUIPOS Y APARATOS AUDIOVISUALES	511,936.47	343,986.52	167,949.95
2623	CAMARAS FOTOGRAFICAS Y DE VIDEO	294,304.98	786,543.28	-492,238.30
262301	CAMARAS FOTOGRAFICAS Y DE VIDEO	294,304.98	786,543.28	-492,238.30
263	EQUIPO E INSTRUMENTAL, CIENTIFICO Y LABORATORIO	28,947.00	0.00	28,947.00
2631	EQUIPO MEDICO Y DE LABORATORIO	28,947.00	0.00	28,947.00
263101	EQUIPO MEDICO Y DE LABORATORIO	28,947.00	0.00	28,947.00
264	VEHICULOS Y EQUIPO DE TRANSPORTE, TRACCION Y ELEVACION	33,952,875.23	6,005,154.20	27,947,721.03



JUNTA CENTRAL ELECTORAL
DIRECCION FINANCIERA
UNIDAD DE PRESUPUESTO INSTITUCIONAL (UPI)

DETALLE POR OBJETO DEL GASTO DE LA EJECUCIÓN PRESUPUESTARIA CONSOLIDADA
DEL 01/01/2020 AL 31/03/2020

VALORES EN RD\$

CUENTA	DENOMINACIÓN	PRESUPUESTO ASIGNADO	PRESUPUESTO EJECUTADO	RESULTADO PRESUPUESTARIO
2641	AUTOMOVILES Y CAMIONES	33,922,113.99	5,996,894.20	27,925,219.79
264101	AUTOMOVILES Y CAMIONES	33,922,113.99	5,996,894.20	27,925,219.79
2642	CARROCERIAS Y REMOLQUES	20,858.00	0.00	20,858.00
264201	CARROCERIAS Y REMOLQUES	20,858.00	0.00	20,858.00
2646	EQUIPO DE TRACCION	0.00	8,260.00	-8,260.00
264601	EQUIPO DE TRACCION	0.00	8,260.00	-8,260.00
2648	OTROS EQUIPOS DE TRANSPORTE	9,903.24	0.00	9,903.24
264801	OTROS EQUIPOS DE TRANSPORTE	9,903.24	0.00	9,903.24
265	MAQUINARIA, OTROS EQUIPOS Y HERRAMIENTAS	4,552,746.61	32,451,477.82	-27,898,731.21
2652	MAQUINARIA Y EQUIPO INDUSTRIAL	50,001.24	129,428.10	-79,426.86
265201	MAQUINARIA Y EQUIPO INDUSTRIAL	50,001.24	129,428.10	-79,426.86
2653	MAQUINARIA Y EQUIPO DE CONSTRUCCIÓN	7,524.75	0.00	7,524.75
265301	MAQUINARIA Y EQUIPO DE CONSTRUCCIÓN	7,524.75	0.00	7,524.75
2655	EQUIPO DE COMUNICACION, TELECOMUNICACIONES Y SEÑALAMIENTO	1,240,113.96	27,266,520.94	-26,026,406.98
265501	EQUIPO DE COMUNICACION, TELECOMUNICACIONES Y SEÑALAMIENTO	1,240,113.96	27,266,520.94	-26,026,406.98
2656	EQUIPO DE GENERACION ELECTRICA, APARATOS Y ACCESORIOS ELECTRICOS	2,977,560.69	5,041,393.78	-2,063,833.09
265601	EQUIPO DE GENERACION ELECTRICA, APARATOS Y ACCESORIOS ELECTRICOS	2,977,560.69	5,041,393.78	-2,063,833.09
2657	HERRAMIENTAS Y MAQUINAS-HERRAMIENTAS	401.73	14,135.00	-13,733.27
265701	HERRAMIENTAS	401.73	14,135.00	-13,733.27



JUNTA CENTRAL ELECTORAL
DIRECCION FINANCIERA
UNIDAD DE PRESUPUESTO INSTITUCIONAL (UPI)

DETALLE POR OBJETO DEL GASTO DE LA EJECUCIÓN PRESUPUESTARIA CONSOLIDADA
DEL 01/01/2020 AL 31/03/2020

VALORES EN RD\$

CUENTA	DENOMINACIÓN	PRESUPUESTO ASIGNADO	PRESUPUESTO EJECUTADO	RESULTADO PRESUPUESTARIO
2658	OTROS EQUIPOS	277,144.24	0.00	277,144.24
265801	OTROS EQUIPOS	277,144.24	0.00	277,144.24
266	EQUIPO DE DEFENSA Y SEGURIDAD	13,595.50	218,624.97	-205,029.47
2661	EQUIPO DE DEFENSA	853.00	0.00	853.00
266101	EQUIPOS DE DEFENSA	853.00	0.00	853.00
2662	EQUIPOS DE SEGURIDAD	12,742.50	218,624.97	-205,882.47
266201	EQUIPOS DE SEGURIDAD	12,742.50	218,624.97	-205,882.47
268	BIENES INTANGIBLES	3,882,442.21	16,878,957.50	-12,996,515.29
2683	PROGRAMAS DE INFORMATICA Y BASE DE DATOS	1,324.00	1,976,395.45	-1,975,071.45
268301	PROGRAMAS DE INFORMATICA	1,324.00	1,976,395.45	-1,975,071.45
2685	ESTUDIOS DE PRE INVERSION	55,058.73	0.00	55,058.73
268501	ESTUDIOS DE PRE INVERSION	55,058.73	0.00	55,058.73
2688	LICENCIAS INFORMÁTICAS E INTELLECTUALES, INDUSTRIALES Y COMERCIALES	3,826,059.48	14,902,562.05	-11,076,502.57
268801	LICENCIAS INFORMÁTICAS	3,826,059.48	14,902,562.05	-11,076,502.57
27	OBRAS	1,926,986.73	0.00	1,926,986.73
271	OBRAS EN EDIFICACIONES	1,926,986.73	0.00	1,926,986.73
2712	OBRAS PARA EDIFICACION NO RESIDENCIAL	1,926,986.73	0.00	1,926,986.73
271201	OBRAS PARA EDIFICACION NO RESIDENCIAL	1,926,986.73	0.00	1,926,986.73
41	INCREMENTO DE ACTIVOS FINANCIEROS	0.00	169,849,579.20	-169,849,579.20



JUNTA CENTRAL ELECTORAL
DIRECCION FINANCIERA
UNIDAD DE PRESUPUESTO INSTITUCIONAL (UPI)

DETALLE POR OBJETO DEL GASTO DE LA EJECUCIÓN PRESUPUESTARIA CONSOLIDADA
DEL 01/01/2020 AL 31/03/2020

VALORES EN RD\$

CUENTA	DENOMINACIÓN	PRESUPUESTO ASIGNADO	PRESUPUESTO EJECUTADO	RESULTADO PRESUPUESTARIO
411	INCREMENTO DE ACTIVOS FINANCIEROS CORRIENTES	0.00	169,849,579.20	-169,849,579.20
4112	INCREMENTO DE INVERSIONES FINANCIERAS DE CORTO PLAZO CORRIENTES	0.00	169,849,579.20	-169,849,579.20
411201	INCREMENTO DE INVERSIONES FINANCIERAS DE CORTO PLAZO CORRIENTES INTERNAS	0.00	169,849,579.20	-169,849,579.20



Junta Central Electoral
Garantía de Identidad y Democracia

DIRECCION FINANCIERA
UNIDAD DE PRESUPUESTO INSTITUCIONAL (UPI)

**DETALLE POR OBJETO DEL GASTO DE LA EJECUCION PRESUPUESTARIA CONSOLIDADA
MENSUAL Y ACUMULADO**

DEL 01/01/2020 AL 31/03/2020

ANEXO 3 - 2



JUNTA CENTRAL ELECTORAL
DIRECCION FINANCIERA
UNIDAD DE PRESUPUESTO INSTITUCIONAL (UPI)

DETALLE POR OBJETO DEL GASTO DE LA EJECUCION PRESUPUESTARIA CONSOLIDADA
MENSUAL Y ACUMULADO
TRIMESTRE DEL 01/01/2020 AL 31/03/2020

VALORES EN RD\$

CUENTA	DENOMINACION	EJECUTADO ENERO	EJECUTADO FEBRERO	EJECUTADO MARZO	ACUMULADO ENERO / MARZO
TOTAL EJECUTADO		937,480,193.04	2,230,317,414.04	1,505,123,988.61	4,672,921,595.69
21	SERVICIOS PERSONALES	331,546,496.31	1,487,736,265.32	574,789,831.16	2,394,072,592.79
211	REMUNERACIONES	236,556,643.35	238,556,499.39	243,805,465.91	718,918,608.65
2111	REMUNERACIONES AL PERSONAL FIJO	206,912,121.30	206,875,755.43	206,637,467.70	620,425,344.43
211101	SUELDOS FIJOS	206,471,470.64	206,805,216.90	206,566,467.70	619,843,155.24
211105	INCENTIVOS Y ESCALAFON	440,650.66	70,538.53	71,000.00	582,189.19
2112	REMUNERACIONES AL PERSONAL CON CARACTER TRANSITORIO	23,159,008.18	24,952,678.69	33,502,846.45	81,614,533.32
211202	SUELDOS DE PERSONAL NOMINAL	22,526,396.47	24,336,153.55	33,341,254.43	80,203,804.45
211203	SUPLENCIAS	632,611.71	616,525.14	161,592.02	1,410,728.87
2114	SUELDO ANUAL NO. 13	534,306.19	42,412.50	-	576,718.69
211401	SUELDO ANUAL NO. 13 (REGALIA PASCUAL)	534,306.19	42,412.50	-	576,718.69
2115	PRESTACIONES ECONOMICAS	5,940,823.68	6,685,652.77	3,665,151.76	16,291,628.21
211503	PRESTACION LABORAL POR DESVINCULACION	5,689,711.06	6,144,710.00	3,201,458.18	15,035,879.24
211504	PROPORCION DE VACACIONES NO DISFRUTADAS	251,112.62	540,942.77	463,693.58	1,255,748.97
2116	VACACIONES	10,384.00	-	-	10,384.00
211601	VACACIONES	10,384.00	-	-	10,384.00
212	SOBRESUELDOS	74,385,820.89	263,024,152.58	297,714,737.01	635,124,710.48
2121	PRIMAS POR ANTIGUEDAD	12,800,202.44	16,472,299.19	26,541,234.35	55,813,735.98
212101	PRIMAS POR ANTIGUEDAD	12,800,202.44	16,472,299.19	26,541,234.35	55,813,735.98
2122	COMPENSACION	61,585,618.45	246,551,853.39	271,173,502.66	579,310,974.50
212201	COMPENSACION POR GASTOS DE ALIMENTACION	-	22,646.02	-	22,646.02
212202	COMPENSACION POR HORAS EXTRAORDINARIAS	48,073,146.56	51,349,824.02	52,214,067.64	151,637,038.22
212205	COMPENSACION SERVICIOS DE SEGURIDAD	11,873,971.89	191,763,583.35	218,959,435.02	422,596,990.26



JUNTA CENTRAL ELECTORAL
DIRECCION FINANCIERA
UNIDAD DE PRESUPUESTO INSTITUCIONAL (UPI)

DETALLE POR OBJETO DEL GASTO DE LA EJECUCION PRESUPUESTARIA CONSOLIDADA
MENSUAL Y ACUMULADO
TRIMESTRE DEL 01/01/2020 AL 31/03/2020

VALORES EN RD\$

CUENTA	DENOMINACION	EJECUTADO ENERO	EJECUTADO FEBRERO	EJECUTADO MARZO	ACUMULADO ENERO / MARZO
212208	COMPENSACIONES ESPECIALES	1,638,500.00	3,415,800.00	-	5,054,300.00
213	DIETAS Y GASTOS DE REPRESENTACION	20,022,641.71	978,797,108.00	20,851,258.00	1,019,671,007.71
2131	DIETAS	12,937,450.00	971,627,800.00	13,779,450.00	998,344,700.00
213101	DIETAS EN EL PAIS	12,937,450.00	971,627,800.00	13,779,450.00	998,344,700.00
2132	GASTOS DE REPRESENTACION	7,085,191.71	7,169,308.00	7,071,808.00	21,326,307.71
213201	GASTOS DE REPRESENTACION EN EL PAIS	7,085,191.71	7,169,308.00	7,071,808.00	21,326,307.71
214	GRATIFICACIONES Y BONIFICACIONES	581,390.36	27,342.02	5,039,077.74	5,647,810.12
2141	BONIFICACIONES	418,870.36	-	5,039,077.74	5,457,948.10
214101	BONIFICACIONES	418,870.36	-	5,039,077.74	5,457,948.10
2142	OTRAS GRATIFICACIONES Y BONIFICACIONES	162,520.00	27,342.02	-	189,862.02
214201	BONO ESCOLAR	-	27,342.02	-	27,342.02
214204	OTRAS GRATIFICACIONES	162,520.00	-	-	162,520.00
215	CONTRIBUCIONES A LA SEGURIDAD SOCIAL Y RIESGO LABORAL	-	7,331,163.33	7,379,292.50	14,710,455.83
2152	CONTRIBUCIONES AL SEGURO DE PENSIONES	-	4,984,704.56	5,000,318.26	9,985,022.82
215201	CONTRIBUCION AL SEGURO DE PENSIONES	-	4,984,704.56	5,000,318.26	9,985,022.82
2153	CONTRIBUCIONES AL SEGURO DE RIESGO LABORAL	-	2,346,458.77	2,378,974.24	4,725,433.01
215301	CONTRIBUCIONES AL SEGURO DE RIESGO LABORAL	-	2,346,458.77	2,378,974.24	4,725,433.01
22	SERVICIOS NO PERSONALES	326,555,505.76	472,094,317.24	627,382,982.81	1,426,032,805.81
221	SERVICIOS BASICOS	50,079,194.25	53,261,728.09	37,230,396.34	140,571,318.68
2212	SERVICIOS TELEFONICO DE LARGA DISTANCIA	3.99	961.34	72.11	1,037.44
221201	SERVICIOS TELEFONICOS DE LARGA DISTANCIA	3.99	961.34	72.11	1,037.44
2213	TELEFONO LOCAL	25,358,524.27	21,535,992.18	23,627,172.35	70,521,688.80
221301	TELEFONO LOCAL	25,358,524.27	21,535,992.18	23,627,172.35	70,521,688.80



JUNTA CENTRAL ELECTORAL
DIRECCION FINANCIERA
UNIDAD DE PRESUPUESTO INSTITUCIONAL (UPI)

DETALLE POR OBJETO DEL GASTO DE LA EJECUCION PRESUPUESTARIA CONSOLIDADA
MENSUAL Y ACUMULADO
TRIMESTRE DEL 01/01/2020 AL 31/03/2020

VALORES EN RD\$

CUENTA	DENOMINACION	EJECUTADO ENERO	EJECUTADO FEBRERO	EJECUTADO MARZO	ACUMULADO ENERO / MARZO
2214	TELEFAX Y CORREOS	659,840.04	146,543.56	660,943.69	1,467,327.29
221401	TELEFAX Y CORREOS	659,840.04	146,543.56	660,943.69	1,467,327.29
2215	SERVICIO DE INTERNET Y TELEVISION POR CABLE	12,431,631.44	21,466,797.02	2,637,312.23	36,535,740.69
221501	SERVICIOS DE INTERNET Y TELEVISION POR CABLE	12,431,631.44	21,466,797.02	2,637,312.23	36,535,740.69
2216	ELECTRICIDAD	10,679,701.92	9,915,232.01	10,084,176.01	30,679,109.94
221601	ENERGIA ELECTRICA	10,679,701.92	9,915,232.01	10,084,176.01	30,679,109.94
2217	AGUA	896,309.59	118,916.98	50,188.95	1,065,415.52
221701	AGUA POTABLE	896,309.59	118,916.98	50,188.95	1,065,415.52
2218	RECOLECCION DE RESIDUOS SOLIDOS	53,183.00	77,285.00	170,531.00	300,999.00
221801	RECOLECCION DE RESIDUOS SOLIDOS (BASURA)	53,183.00	77,285.00	170,531.00	300,999.00
222	PUBLICIDAD IMPRESION Y ENCUADERNACION	11,745,659.01	159,877,220.36	171,380,764.62	343,003,643.99
2221	PUBLICIDAD Y PROPAGANDA	8,301,873.47	131,762,602.04	113,204,116.13	253,268,591.64
222101	PUBLICIDAD Y PROPAGANDA	8,301,873.47	131,762,602.04	113,204,116.13	253,268,591.64
2222	IMPRESION Y ENCUADERNACION	3,443,785.54	28,114,618.32	58,176,648.49	89,735,052.35
222201	IMPRESION Y ENCUADERNACION	3,443,785.54	28,114,618.32	58,176,648.49	89,735,052.35
223	VIATICOS	32,421,661.86	46,523,546.73	77,992,549.54	156,937,758.13
2231	VIATICOS DENTRO DEL PAIS	29,218,456.86	46,298,762.73	69,819,277.43	145,336,497.02
223101	VIATICOS DENTRO DEL PAIS	29,218,456.86	46,298,762.73	69,819,277.43	145,336,497.02
2232	VIATICOS FUERA DEL PAIS	3,203,205.00	224,784.00	8,173,272.11	11,601,261.11
223201	VIATICOS FUERA DEL PAIS	3,203,205.00	224,784.00	8,173,272.11	11,601,261.11
224	TRANSPORTE Y ALMACENAJE	17,203,537.14	15,854,767.24	33,924,568.07	66,982,872.45
2241	PASAJES	3,868,926.39	6,458,733.47	9,673,700.30	20,001,360.16
224101	PASAJES PARA TRANSPORTE TERRESTRE	2,681,081.40	1,755,960.78	8,803,704.94	13,240,747.12



JUNTA CENTRAL ELECTORAL
DIRECCION FINANCIERA
UNIDAD DE PRESUPUESTO INSTITUCIONAL (UPI)

DETALLE POR OBJETO DEL GASTO DE LA EJECUCION PRESUPUESTARIA CONSOLIDADA
MENSUAL Y ACUMULADO
TRIMESTRE DEL 01/01/2020 AL 31/03/2020

VALORES EN RD\$

CUENTA	DENOMINACION	EJECUTADO ENERO	EJECUTADO FEBRERO	EJECUTADO MARZO	ACUMULADO ENERO / MARZO
224102	PASAJES PARA TRANSPORTE AEREOS	1,187,844.99	4,702,772.69	869,995.36	6,760,613.04
2242	FLETES	2,592,305.82	7,992,866.73	24,180,455.00	34,765,627.55
224201	FLETES	2,592,305.82	7,992,866.73	24,180,455.00	34,765,627.55
2243	ALMACENAJE	10,669,339.93	1,337,480.72	44,241.61	12,051,062.26
224301	ALMACENAJE	-	-	44,241.61	44,241.61
224302	SERVICIOS DE MANEJO Y EMBALAJE	10,669,339.93	1,337,480.72	-	12,006,820.65
2244	PEAJE	72,965.00	65,686.32	26,171.16	164,822.48
224401	PEAJE	72,965.00	65,686.32	26,171.16	164,822.48
225	ALQUILERES Y RENTAS	14,200,389.51	39,433,666.26	52,692,560.64	106,326,616.41
2251	ALQUILERES Y RENTAS DE EDIFICIOS Y LOCALES	11,295,999.30	15,911,014.42	20,746,403.00	47,953,416.72
225101	ALQUILERES Y RENTAS DE EDIFICIOS Y LOCALES	11,295,999.30	15,911,014.42	20,746,403.00	47,953,416.72
2252	ALQUILERES DE EQUIPOS DE PRODUCCION	77,842.24	-	-	77,842.24
225201	ALQUILERES DE EQUIPOS DE PRODUCCION	77,842.24	-	-	77,842.24
2253	ALQUILERES DE MAQUINARIAS Y EQUIPOS	88,645.97	1,915,547.81	5,733,628.38	7,737,822.16
225302	ALQUILER DE EQUIPO PARA COMPUTACION	-	7,487.81	-	7,487.81
225304	ALQUILER DE EQUIPO DE OFICINA Y MUEBLES	88,645.97	1,908,060.00	5,733,628.38	7,730,334.35
2254	ALQUILERES DE EQUIPOS DE TRANSPORTE, TRACCION Y ELEVACION	2,157,784.50	21,535,911.38	24,027,812.60	47,721,508.48
225401	ALQUILERES DE EQUIPOS DE TRANSPORTE, TRACCION Y ELEVACION	2,157,784.50	21,535,911.38	24,027,812.60	47,721,508.48
2258	OTROS ALQUILERES	580,117.50	71,192.65	2,184,716.66	2,836,026.81
225801	OTROS ALQUILERES	580,117.50	71,192.65	2,184,716.66	2,836,026.81
226	SEGUROS	45,855,731.42	40,103,269.28	39,455,222.67	125,414,223.37
2262	SEGURO DE BIENES MUEBLES	8,154,418.02	4,510,528.84	3,021,464.51	15,686,411.37
226201	SEGURO DE BIENES MUEBLES	8,154,418.02	4,510,528.84	3,021,464.51	15,686,411.37



JUNTA CENTRAL ELECTORAL
DIRECCION FINANCIERA
UNIDAD DE PRESUPUESTO INSTITUCIONAL (UPI)

DETALLE POR OBJETO DEL GASTO DE LA EJECUCION PRESUPUESTARIA CONSOLIDADA
MENSUAL Y ACUMULADO
TRIMESTRE DEL 01/01/2020 AL 31/03/2020

VALORES EN RD\$

CUENTA	DENOMINACION	EJECUTADO ENERO	EJECUTADO FEBRERO	EJECUTADO MARZO	ACUMULADO ENERO / MARZO
2263	SEGUROS DE PERSONAS	37,701,313.40	35,592,740.44	36,433,758.16	109,727,812.00
226301	SEGURO MEDICO	37,701,313.40	35,592,740.44	36,433,758.16	109,727,812.00
227	SERVICIOS DE CONSERVACION, REPARACIONES MENORES E INSTALACIONES TEMPORALES	5,901,464.36	5,614,622.88	9,533,451.48	21,049,538.72
2271	OBRAS MENORES	2,888,148.91	3,099,050.13	5,772,553.50	11,759,752.54
227101	OBRAS MENORES EN EDIFICACIONES	145,940.00	1,065,336.85	5,378,855.06	6,590,131.91
227102	SERVICIOS ESPECIALES DE MANTENIMIENTO Y REPARACION	670,852.63	791,425.05	16,419.00	1,478,696.68
227103	LIMPIEZA, DESMALEZAMIENTO DE TIERRAS Y TERRENOS	6,000.00	11,000.00	-	17,000.00
227104	MANTENIMIENTO Y REPARACION DE OBRAS CIVILES EN INSTALACIONES VARIAS	2,065,356.28	1,203,345.83	377,279.44	3,645,981.55
227106	INSTALACIONES ELECTRICAS	-	27,942.40	-	27,942.40
2272	REPARACIONES DE MAQUINARIAS Y EQUIPOS	3,013,315.45	2,515,572.75	3,760,897.98	9,289,786.18
227202	MANTENIMIENTO Y REPARACION DE EQUIPO DE COMPUTACION	1,092,549.16	-	-	1,092,549.16
227203	MANTENIMIENTO Y REPARACION DE EQUIPO DE COMUNICACION	-	-	43,955.00	43,955.00
227204	MANTENIMIENTO Y REPARACION DE EQUIPO DE OFICINA Y MUEBLES	1,228,503.50	81,084.80	1,373,737.21	2,683,325.51
227206	MANTENIMIENTO Y REPARACION DE EQUIPOS DE TRANSPORTE, TRACCION Y ELEVACION	666,892.79	2,242,302.10	2,251,960.17	5,161,155.06
227207	MANTENIMIENTO Y REPARACION DE EQUIPOS DE PRODUCCION	-	60,985.87	-	60,985.87
227208	SERVICIOS DE MANTENIMIENTO, REPARACION, DESMONTE E INSTALACION	25,370.00	131,199.98	91,245.60	247,815.58
228	OTROS SERVICIOS NO PERSONALES	149,147,868.21	111,425,496.40	205,173,469.45	465,746,834.06
2281	GASTOS JUDICIALES	704,460.00	482,148.00	366,390.00	1,552,998.00
228101	GASTOS POR PROCESOS JUDICIALES	704,460.00	482,148.00	366,390.00	1,552,998.00
2282	COMISIONES Y GASTOS BANCARIOS	519,498.61	544,794.98	684,977.99	1,749,271.58
228201	COMISIONES Y GASTOS BANCARIOS	519,498.61	544,794.98	684,977.99	1,749,271.58
2284	SERVICIOS FUNERARIOS Y GASTOS CONEXOS	-	70,000.00	-	70,000.00
228401	SERVICIOS FUNERARIOS Y GASTOS CONEXOS	-	70,000.00	-	70,000.00



JUNTA CENTRAL ELECTORAL
DIRECCION FINANCIERA
UNIDAD DE PRESUPUESTO INSTITUCIONAL (UPI)

DETALLE POR OBJETO DEL GASTO DE LA EJECUCION PRESUPUESTARIA CONSOLIDADA
MENSUAL Y ACUMULADO
TRIMESTRE DEL 01/01/2020 AL 31/03/2020

VALORES EN RD\$

CUENTA	DENOMINACION	EJECUTADO ENERO	EJECUTADO FEBRERO	EJECUTADO MARZO	ACUMULADO ENERO / MARZO
2285	FUMIGACION, LAVANDERIA, LIMPIEZA E HIGIENE	417,689.44	299,057.49	307,655.84	1,024,402.77
228502	LAVANDERIA	67,159.70	-	37,235.56	104,395.26
228503	LIMPIEZA E HIGIENE	350,529.74	299,057.49	270,420.28	920,007.51
2286	ORGANIZACION DE EVENTOS Y FESTIVIDADES	122,189,209.29	8,795,735.81	118,668,360.35	249,653,305.45
228601	EVENTOS GENERALES	122,180,009.29	8,643,201.81	118,581,160.35	249,404,371.45
228603	ACTUACIONES DEPORTIVAS	9,200.00	35,200.00	9,200.00	53,600.00
228604	ACTUACIONES ARTISTICAS	-	117,334.00	78,000.00	195,334.00
2287	SERVICIOS TECNICOS Y PROFESIONALES	19,647,620.35	49,539,204.37	31,734,713.62	100,921,538.34
228702	SERVICIOS JURIDICOS	68,440.00	-	38,160.00	106,600.00
228703	SERVICIOS DE CONTABILIDAD Y AUDITORIA	-	-	15,183,961.84	15,183,961.84
228704	SERVICIOS DE CAPACITACION	15,791,724.00	48,220,806.50	9,564,734.50	73,577,265.00
228705	SERVICIOS DE INFORMATICA Y SISTEMAS COMPUTARIZADOS	374,596.24	1,055,322.86	374,776.44	1,804,695.54
228706	OTROS SERVICIOS TECNICOS PROFESIONALES	3,412,860.11	263,075.01	6,573,080.84	10,249,015.96
2288	IMPUESTOS, DERECHOS Y TASAS	558,560.71	2,051,196.57	2,494,439.19	5,104,196.47
228801	IMPUESTOS	558,560.71	2,051,196.57	2,494,439.19	5,104,196.47
2289	OTROS GASTOS OPERATIVOS	5,110,829.81	49,643,359.18	50,916,932.46	105,671,121.45
228904	OTROS GASTOS POR INDEMNIZACIONES Y COMPENSACIONES	-	-	1,333,653.00	1,333,653.00
228905	OTROS GASTOS OPERATIVOS NO IDENTIFICADOS PRECEDENTEMENTE	5,110,829.81	49,643,359.18	49,583,279.46	104,337,468.45
23	MATERIALES Y SUMINISTROS	115,326,318.12	131,130,650.25	193,424,358.80	439,881,327.17
231	ALIMENTOS Y BEBIDAS PARA PERSONAS	15,868,864.45	21,444,458.32	26,366,949.76	63,680,272.53
2311	ALIMENTOS Y BEBIDAS PARA PERSONAS	15,405,975.01	21,228,674.22	26,209,350.33	62,843,999.56
231101	ALIMENTOS Y BEBIDAS PARA PERSONAS	15,405,975.01	21,228,674.22	26,209,350.33	62,843,999.56
2313	PRODUCTOS AGROFORESTALES Y PECUARIOS	33,952.47	34,551.00	45,308.00	113,811.47



JUNTA CENTRAL ELECTORAL
DIRECCION FINANCIERA
UNIDAD DE PRESUPUESTO INSTITUCIONAL (UPI)

DETALLE POR OBJETO DEL GASTO DE LA EJECUCION PRESUPUESTARIA CONSOLIDADA
MENSUAL Y ACUMULADO
TRIMESTRE DEL 01/01/2020 AL 31/03/2020

VALORES EN RD\$

CUENTA	DENOMINACION	EJECUTADO ENERO	EJECUTADO FEBRERO	EJECUTADO MARZO	ACUMULADO ENERO / MARZO
231303	PRODUCTOS FORESTALES	33,952.47	34,551.00	45,308.00	113,811.47
2314	MADERA, CORCHO Y SUS MANUFACTURAS	428,936.97	181,233.10	112,291.43	722,461.50
231401	MADERA, CORCHO Y SUS MANUFACTURAS	428,936.97	181,233.10	112,291.43	722,461.50
232	TEXTILES Y VESTUARIOS	4,026,922.80	13,586,665.22	5,459,913.99	23,073,502.01
2321	HILADOS Y TELAS	6,598.26	9,440.00	31,705.41	47,743.67
232101	HILADOS Y TELAS	6,598.26	9,440.00	31,705.41	47,743.67
2322	ACABADOS TEXTILES	631,338.04	149,988.94	3,510,152.60	4,291,479.58
232201	ACABADOS TEXTILES	631,338.04	149,988.94	3,510,152.60	4,291,479.58
2323	PRENDAS DE VESTIR	3,388,986.50	13,394,939.43	1,788,792.23	18,572,718.16
232301	PRENDAS DE VESTIR	3,388,986.50	13,394,939.43	1,788,792.23	18,572,718.16
2324	CALZADOS	-	32,296.85	129,263.75	161,560.60
232401	CALZADOS	-	32,296.85	129,263.75	161,560.60
233	PRODUCTOS DE PAPEL, CARTON E IMPRESOS	8,391,280.56	4,406,936.25	73,295,899.60	86,094,116.41
2331	PAPEL DE ESCRITORIO	146,310.15	1,784,216.93	1,359,460.21	3,289,987.29
233101	PAPEL DE ESCRITORIO	146,310.15	1,784,216.93	1,359,460.21	3,289,987.29
2332	PRODUCTOS DE PAPEL Y CARTON	7,479,662.96	1,975,560.44	60,135,284.33	69,590,507.73
233201	PRODUCTOS DE PAPEL Y CARTON	7,479,662.96	1,975,560.44	60,135,284.33	69,590,507.73
2333	PRODUCTOS DE ARTES GRAFICAS	750,757.45	646,573.68	11,647,281.42	13,044,612.55
233301	PRODUCTOS DE ARTES GRAFICAS	750,757.45	646,573.68	11,647,281.42	13,044,612.55
2334	LIBROS, REVISTAS Y PERIODICOS	14,550.00	-	18,919.45	33,469.45
233401	LIBROS, REVISTAS Y PERIODICOS	14,550.00	-	18,919.45	33,469.45
2336	ESPECIES TIMBRADOS Y VALORADAS	-	585.20	134,954.19	135,539.39
233601	ESPECIES TIMBRADOS Y VALORADAS	-	585.20	134,954.19	135,539.39



JUNTA CENTRAL ELECTORAL
DIRECCION FINANCIERA
UNIDAD DE PRESUPUESTO INSTITUCIONAL (UPI)

DETALLE POR OBJETO DEL GASTO DE LA EJECUCION PRESUPUESTARIA CONSOLIDADA
MENSUAL Y ACUMULADO
TRIMESTRE DEL 01/01/2020 AL 31/03/2020

VALORES EN RD\$

CUENTA	DENOMINACION	EJECUTADO ENERO	EJECUTADO FEBRERO	EJECUTADO MARZO	ACUMULADO ENERO / MARZO
234	PRODUCTOS FARMACEUTICOS	56,497.18	5,605.80	1,551.00	63,653.98
2341	PRODUCTOS MEDICINALES PARA USO HUMANO	56,497.18	5,605.80	1,551.00	63,653.98
234101	PRODUCTOS MEDICINALES PARA USO HUMANO	56,497.18	5,605.80	1,551.00	63,653.98
235	PRODUCTOS DE CUERO, CAUCHO Y PLASTICO	22,964,924.08	15,892,003.23	20,727,134.86	59,584,062.17
2352	ARTICULOS DE CUERO	-	55,998.03	-	55,998.03
235201	ARTICULOS DE CUERO	-	55,998.03	-	55,998.03
2353	LLANTAS Y NEUMATICOS	790,927.29	81,861.32	237,212.53	1,110,001.14
235301	LLANTAS Y NEUMATICOS	790,927.29	81,861.32	237,212.53	1,110,001.14
2354	ARTICULOS DE CAUCHO	32,644.31	5,670,352.89	11,598.12	5,714,595.32
235401	ARTICULOS DE CAUCHO	32,644.31	5,670,352.89	11,598.12	5,714,595.32
2355	ARTICULOS DE PLASTICO	22,141,352.48	10,083,790.99	20,478,324.21	52,703,467.68
235501	ARTICULOS DE PLASTICO	22,141,352.48	10,083,790.99	20,478,324.21	52,703,467.68
236	PRODUCTOS DE MINERALES, METALICOS Y NO METALICOS	1,796,306.59	2,252,756.73	2,983,032.75	7,032,096.07
2361	PRODUCTOS DE CEMENTO, CAL, ASBESTO, YESO Y ARCILLA	86,207.54	16,103.29	98,107.81	200,418.64
236101	PRODUCTOS DE CEMENTO	17,861.06	4,371.98	74,757.70	96,990.74
236104	PRODUCTOS DE YESO	68,346.48	11,731.31	23,350.11	103,427.90
2362	PRODUCTOS DE VIDRIO, LOZA Y PORCELANA	139,488.98	113,544.08	277,991.12	531,024.18
236201	PRODUCTOS DE VIDRIO	69,413.96	76,489.08	20,919.75	166,822.79
236203	PRODUCTOS DE PORCELANA	70,075.02	37,055.00	257,071.37	364,201.39
2363	PRODUCTOS METALICOS Y SUS DERIVADOS	1,537,809.03	2,056,244.98	2,596,541.80	6,190,595.81
236301	PRODUCTOS FERROSOS	23,396.39	35,360.65	12,626.97	71,384.01
236302	PRODUCTOS NO FERROSOS	21,286.35	7,000.00	81,330.03	109,616.38
236303	ESTRUCTURAS METALICAS ACABADAS	185,459.49	1,719,230.52	111,509.24	2,016,199.25



JUNTA CENTRAL ELECTORAL
DIRECCION FINANCIERA
UNIDAD DE PRESUPUESTO INSTITUCIONAL (UPI)

DETALLE POR OBJETO DEL GASTO DE LA EJECUCION PRESUPUESTARIA CONSOLIDADA
MENSUAL Y ACUMULADO
TRIMESTRE DEL 01/01/2020 AL 31/03/2020

VALORES EN RD\$

CUENTA	DENOMINACION	EJECUTADO ENERO	EJECUTADO FEBRERO	EJECUTADO MARZO	ACUMULADO ENERO / MARZO
236304	HERRAMIENTAS MENORES	573,513.10	39,908.22	114,782.48	728,203.80
236306	ACCESORIOS DE METAL	734,153.70	254,745.59	2,276,293.08	3,265,192.37
2364	MINERALES	32,801.04	66,864.38	10,392.02	110,057.44
236404	PIEDRA, ARCILLA Y ARENA	17,816.64	3,799.36	10,392.02	32,008.02
236406	PRODUCTOS ABRASIVOS	14,984.40	63,065.02	-	78,049.42
237	COMBUSTIBLES, LUBRICANTES, PRODUCTOS QUIMICOS Y CONEXOS	9,043,305.10	37,188,578.37	36,826,427.31	83,058,310.78
2371	COMBUSTIBLES Y LUBRICANTES	8,633,780.17	37,048,557.58	36,505,685.45	82,188,023.20
237101	GASOLINA	1,947,227.87	12,367,033.05	13,572,709.86	27,886,970.78
237102	GASOIL	6,682,776.11	22,242,561.42	20,343,450.71	49,268,788.24
237104	GAS GLP	-	1,000.00	-	1,000.00
237105	ACEITES Y GRASAS	3,776.19	211,014.11	218,474.88	433,265.18
237106	LUBRICANTES	-	-	4,700.00	4,700.00
237199	OTROS COMBUSTIBLES	-	2,226,949.00	2,366,350.00	4,593,299.00
2372	PRODUCTOS QUIMICOS Y CONEXOS	409,524.93	140,020.79	320,741.86	870,287.58
237203	PRODUCTOS QUIMICOS DE USO PERSONAL (DESINFECTANTES Y LIMPIADORES)	96,433.24	4,039.26	78,083.97	178,556.47
237205	INSECTICIDAS, FUMIGANTES Y OTROS	31,094.12	1,522.95	46,326.26	78,943.33
237206	PINTURAS, BARNICES, LACAS, DILUYENTES Y ABSORBENTES PARA PINTURAS	11,920.05	33,496.95	58,628.66	104,045.66
237299	OTROS PRODUCTOS QUIMICOS Y CONEXOS	270,077.52	100,961.63	137,702.97	508,742.12
239	PRODUCTOS Y UTILES VARIOS	53,178,217.36	36,353,646.33	27,763,449.53	117,295,313.22
2391	MATERIAL PARA LIMPIEZA	305,244.23	38,251.84	27,921.19	371,417.26
239101	MATERIAL PARA LIMPIEZA	305,244.23	38,251.84	27,921.19	371,417.26
2392	UTILES DE ESCRITORIO, OFICINA, INFORMATICA Y DE ENSEÑANZA	48,784,674.08	35,226,466.37	25,852,788.89	109,863,929.34
239201	UTILES DE ESCRITORIO, OFICINA E INFORMATICA	48,784,674.08	35,226,466.37	25,852,788.89	109,863,929.34



JUNTA CENTRAL ELECTORAL
DIRECCION FINANCIERA
UNIDAD DE PRESUPUESTO INSTITUCIONAL (UPI)

DETALLE POR OBJETO DEL GASTO DE LA EJECUCION PRESUPUESTARIA CONSOLIDADA
MENSUAL Y ACUMULADO
TRIMESTRE DEL 01/01/2020 AL 31/03/2020

VALORES EN RD\$

CUENTA	DENOMINACION	EJECUTADO ENERO	EJECUTADO FEBRERO	EJECUTADO MARZO	ACUMULADO ENERO / MARZO
2393	UTILES MENORES MEDICO QUIRURGICOS	-	22,982.39	57,861.93	80,844.32
239301	UTILES MENORES MEDICO QUIRURGICOS	-	22,982.39	57,861.93	80,844.32
2395	UTILES DE COCINA Y COMEDOR	71,439.34	23,236.63	78,416.42	173,092.39
239501	UTILES DE COCINA Y COMEDOR	71,439.34	23,236.63	78,416.42	173,092.39
2396	PRODUCTOS ELECTRICOS Y AFINES	3,782,828.30	955,015.35	1,660,268.58	6,398,112.23
239601	PRODUCTOS ELECTRICOS Y AFINES	3,782,828.30	955,015.35	1,660,268.58	6,398,112.23
2398	OTROS REPUESTOS Y ACCESORIOS MENORES	224,259.36	50,396.79	69,631.01	344,287.16
239801	OTROS REPUESTOS Y ACCESORIOS MENORES	224,259.36	50,396.79	69,631.01	344,287.16
2399	PRODUCTOS Y UTILES VARIOS N.I.P.	9,772.05	37,296.96	16,561.51	63,630.52
239901	PRODUCTOS Y UTILES VARIOS N.I.P.	9,772.05	37,296.96	16,561.51	63,630.52
24	TRANSFERENCIAS CORRIENTES	2,147,956.09	153,900.00	1,485,786.00	3,787,642.09
241	TRANSFERENCIAS CORRIENTES AL SECTOR PRIVADO	1,878,706.09	153,900.00	1,475,786.00	3,508,392.09
2411	PRESTACIONES A LA SEGURIDAD SOCIAL	10,400.00	-	-	10,400.00
241101	PENSIONES	10,400.00	-	-	10,400.00
2412	AYUDAS Y DONACIONES A PERSONAS	1,868,306.09	-	-	1,868,306.09
241201	AYUDAS Y DONACIONES PROGRAMADAS A HOGARES Y PERSONAS	1,627,124.74	-	-	1,627,124.74
241202	AYUDAS Y DONACIONES OCASIONALES A HOGARES Y PERSONAS	241,181.35	-	-	241,181.35
2416	TRANSFERENCIAS CORRIENTES A ASOCIACIONES SIN FINES DE LUCRO Y PARTIDOS POLÍTICOS	-	153,900.00	1,475,786.00	1,629,686.00
241601	TRANSFERENCIAS CORRIENTES PROGRAMADAS A ASOCIACIONES SIN FINES DE LUCRO	-	-	1,293,086.00	1,293,086.00
241605	TRANSFERENCIAS CORRIENTES OCASIONALES A ASOCIACIONES SIN FINES DE LUCRO	-	153,900.00	182,700.00	336,600.00
247	TRANSFERENCIAS CORRIENTES AL SECTOR EXTERNO	269,250.00	-	-	269,250.00
2472	TRANSFERENCIAS CORRIENTES A ORGANISMOS INTERNACIONALES	269,250.00	-	-	269,250.00
247201	TRANSFERENCIAS CORRIENTES A ORGANISMOS INTERNACIONALES	269,250.00	-	-	269,250.00



JUNTA CENTRAL ELECTORAL
DIRECCION FINANCIERA
UNIDAD DE PRESUPUESTO INSTITUCIONAL (UPI)

DETALLE POR OBJETO DEL GASTO DE LA EJECUCION PRESUPUESTARIA CONSOLIDADA
MENSUAL Y ACUMULADO
TRIMESTRE DEL 01/01/2020 AL 31/03/2020

VALORES EN RD\$

CUENTA	DENOMINACION	EJECUTADO ENERO	EJECUTADO FEBRERO	EJECUTADO MARZO	ACUMULADO ENERO / MARZO
249	TRANSFERENCIAS CORRIENTES A OTRAS INSTITUCIONES PUBLICAS	-	-	10,000.00	10,000.00
2491	TRANSFERENCIAS CORRIENTES DESTINADAS A OTRAS INSTITUCIONES PÚBLICAS	-	-	10,000.00	10,000.00
249101	TRANSFERENCIAS CORRIENTES DESTINADAS A OTRAS INSTITUCIONES PUBLICAS	-	-	10,000.00	10,000.00
26	BIENES MUEBLES, INMUEBLES E INTANGIBLES	161,903,916.71	25,969,228.45	51,424,503.52	239,297,648.68
261	MOBILIARIO Y EQUIPO	115,614,659.11	22,544,507.26	44,453,738.02	182,612,904.39
2611	MUEBLES DE OFICINA Y ESTANTERIA	484,999.11	1,442,026.04	1,757,777.04	3,684,802.19
261101	MUEBLES DE OFICINA Y ESTANTERIA	484,999.11	1,442,026.04	1,757,777.04	3,684,802.19
2612	MUEBLES DE ALOJAMIENTO, EXCEPTO DE OFICINA Y ESTANTERIA	708,000.00	238,124.00	19,256,606.44	20,202,730.44
261201	MUEBLES DE ALOJAMIENTO, EXCEPTO DE OFICINA Y ESTANTERIA	708,000.00	238,124.00	19,256,606.44	20,202,730.44
2613	EQUIPO COMPUTACIONAL	110,854,638.62	17,373,017.39	20,581,808.95	148,809,464.96
261301	EQUIPO COMPUTACIONAL	110,854,638.62	17,373,017.39	20,581,808.95	148,809,464.96
2614	ELECTRODOMESTICOS	1,449,835.29	3,491,339.83	2,836,305.59	7,777,480.71
261401	ELECTRODOMESTICOS	1,449,835.29	3,491,339.83	2,836,305.59	7,777,480.71
2619	OTROS MOBILIARIOS Y EQUIPOS NO IDENTIFICADOS PRECEDENTEMENTE	2,117,186.09	-	21,240.00	2,138,426.09
261901	OTROS MOBILIARIOS Y EQUIPOS NO IDENTIFICADOS PRECEDENTEMENTE	2,117,186.09	-	21,240.00	2,138,426.09
262	MOBILIARIO Y EQUIPO EDUCACIONAL Y RECREATIVO	623,209.92	192,245.60	315,074.28	1,130,529.80
2621	EQUIPOS Y APARATOS AUDIOVISUALES	151,740.92	192,245.60	-	343,986.52
262101	EQUIPOS Y APARATOS AUDIOVISUALES	151,740.92	192,245.60	-	343,986.52
2623	CAMARAS FOTOGRAFICAS Y DE VIDEO	471,469.00	-	315,074.28	786,543.28
262301	CAMARAS FOTOGRAFICAS Y DE VIDEO	471,469.00	-	315,074.28	786,543.28
264	VEHICULOS Y EQUIPO DE TRANSPORTE, TRACCION Y ELEVACION	2,505,140.00	-	3,500,014.20	6,005,154.20
2641	AUTOMOVILES Y CAMIONES	2,496,880.00	-	3,500,014.20	5,996,894.20
264101	AUTOMOVILES Y CAMIONES	2,496,880.00	-	3,500,014.20	5,996,894.20



JUNTA CENTRAL ELECTORAL
DIRECCION FINANCIERA
UNIDAD DE PRESUPUESTO INSTITUCIONAL (UPI)

DETALLE POR OBJETO DEL GASTO DE LA EJECUCION PRESUPUESTARIA CONSOLIDADA
MENSUAL Y ACUMULADO
TRIMESTRE DEL 01/01/2020 AL 31/03/2020

VALORES EN RD\$

CUENTA	DENOMINACION	EJECUTADO ENERO	EJECUTADO FEBRERO	EJECUTADO MARZO	ACUMULADO ENERO / MARZO
2646	EQUIPO DE TRACCION	8,260.00	-	-	8,260.00
264601	EQUIPO DE TRACCION	8,260.00	-	-	8,260.00
265	MAQUINARIA, OTROS EQUIPOS Y HERRAMIENTAS	31,149,185.55	133,512.10	1,168,780.17	32,451,477.82
2652	MAQUINARIA Y EQUIPO INDUSTRIAL	24,000.00	105,428.10	-	129,428.10
265201	MAQUINARIA Y EQUIPO INDUSTRIAL	24,000.00	105,428.10	-	129,428.10
2655	EQUIPO DE COMUNICACION, TELECOMUNICACIONES Y SEÑALAMIENTO	26,374,934.94	-	891,586.00	27,266,520.94
265501	EQUIPO DE COMUNICACION, TELECOMUNICACIONES Y SEÑALAMIENTO	26,374,934.94	-	891,586.00	27,266,520.94
2656	EQUIPO DE GENERACION ELECTRICA, APARATOS Y ACCESORIOS ELECTRICOS	4,750,250.61	28,084.00	263,059.17	5,041,393.78
265601	EQUIPO DE GENERACION ELECTRICA, APARATOS Y ACCESORIOS ELECTRICOS	4,750,250.61	28,084.00	263,059.17	5,041,393.78
2657	HERRAMIENTAS Y MAQUINAS-HERRAMIENTAS	-	-	14,135.00	14,135.00
265701	HERRAMIENTAS	-	-	14,135.00	14,135.00
266	EQUIPO DE DEFENSA Y SEGURIDAD	218,624.97	-	-	218,624.97
2662	EQUIPOS DE SEGURIDAD	218,624.97	-	-	218,624.97
266201	EQUIPOS DE SEGURIDAD	218,624.97	-	-	218,624.97
268	BIENES INTANGIBLES	11,793,097.16	3,098,963.49	1,986,896.85	16,878,957.50
2683	PROGRAMAS DE INFORMATICA Y BASE DE DATOS	-	1,976,395.45	-	1,976,395.45
268301	PROGRAMAS DE INFORMATICA	-	1,976,395.45	-	1,976,395.45
2688	LICENCIAS INFORMÁTICAS E INTELECTUALES, INDUSTRIALES Y COMERCIALES	11,793,097.16	1,122,568.04	1,986,896.85	14,902,562.05
268801	LICENCIAS INFORMÁTICAS	11,793,097.16	1,122,568.04	1,986,896.85	14,902,562.05
41	INCREMENTO DE ACTIVOS FINANCIEROS	-	113,233,052.80	56,616,526.40	169,849,579.20
411	INCREMENTO DE ACTIVOS FINANCIEROS CORRIENTES	-	113,233,052.80	56,616,526.40	169,849,579.20
4112	INCREMENTO DE INVERSIONES FINANCIERAS DE CORTO PLAZO CORRIENTES	-	113,233,052.80	56,616,526.40	169,849,579.20
411201	INCREMENTO DE INVERSIONES FINANCIERAS DE CORTO PLAZO CORRIENTES INTERNAS	-	113,233,052.80	56,616,526.40	169,849,579.20



Junta Central Electoral
Garantía de Identidad y Democracia

DIRECCION FINANCIERA
UNIDAD DE PRESUPUESTO INSTITUCIONAL (UPI)

DETALLE DE LA EJECUCION PRESUPUESTARIA CONSOLIDADA
PRESENTADA POR UNIDAD EJECUTORA
MENSUAL Y ACUMULADO

DEL 01/01/2020 AL 31/03/2020

ANEXO 4



JUNTA CENTRAL ELECTORAL
DIRECCIÓN FINANCIERA
UNIDAD DE PRESUPUESTO INSTITUCIONAL (UPI)

**DETALLE DE LA EJECUCION PRESUPUESTARIA CONSOLIDADA
PRESENTADA POR UNIDAD EJECUTORA
MENSUAL Y ACUMULADO**

DEL 01/01/2020 AL 31/03/2020

VALORES RD\$

DESCRIPCION UNIDAD EJECUTORA	EJECUTADO ENERO	EJECUTADO FEBRERO	EJECUTADO MARZO	ACUMULADO ENERO-MARZO
MONTO TOTAL EJECUTADO	937,480,193.03	2,230,317,414.04	1,505,123,988.61	4,672,921,595.69
ALMACEN DE INFORMATICA	149,407.60	27,673.60	56,168.00	233,249.20
CENTRO DE ACOPIO DE DOCUMENTOS Y MATERIALES	222,402.50	229,047.50	187,499.50	638,949.50
CENTRO DE CEDULACION	11,815,562.41	15,661,974.47	14,884,756.74	42,362,293.62
CENTRO DE CEDULACION 02	588,399.00	598,954.83	618,481.91	1,805,835.74
CENTRO DE CEDULACION AVE. GRAL. GREGORIO LUPERON	319,480.25	329,392.50	352,907.50	1,001,780.25
CENTRO DE CEDULACION CARRETERA MELLA	233,824.89	197,752.75	257,315.25	688,892.89
CENTRO DE CEDULACION CIUDAD MODELO	55,394.67	55,394.67	0.00	110,789.34
CENTRO DE CEDULACION CRISTO REY	0.00	113,586.90	113,586.90	227,173.80
CENTRO DE CEDULACION DR. DELGADO	232,590.94	232,419.94	232,419.94	697,430.82
CENTRO DE CEDULACION ENSANCHE LUPERON	307,102.75	307,102.75	330,727.75	944,933.25
CENTRO DE CEDULACION GAZCUE	125,877.75	125,877.75	125,877.75	377,633.25
CENTRO DE CEDULACION HERRERA	452,073.87	438,593.31	470,351.85	1,361,019.03
CENTRO DE CEDULACION J.E.D.N.	458,495.25	435,947.75	441,887.75	1,336,330.75
CENTRO DE CEDULACION LAS AMERICAS	299,790.65	309,803.31	351,765.65	961,359.61
CENTRO DE CEDULACION LAS CAOBAS	154,062.50	243,406.25	207,468.75	604,937.50
CENTRO DE CEDULACION LOS ALCARRIZOS, STO. DGO. OESTE	277,207.58	336,216.48	340,471.36	953,895.42
CENTRO DE CEDULACION LOS MINA	149,475.00	465,155.14	196,725.00	811,355.14
CENTRO DE CEDULACION PARA EXTRANJEROS	112,235.34	5,375.00	5,500.00	123,110.34
CENTRO DE CEDULACION PLAZA NACO	312,310.03	417,496.62	295,880.02	1,025,686.67
CENTRO DE CEDULACION SABANA PERDIDA	187,313.60	420,832.40	442,466.51	1,050,612.51
CENTRO DE CEDULACION VIP, SEDE CENTRAL	441,090.00	409,423.75	384,808.75	1,235,322.50
CENTRO DE DIGITALIZACION DE REGISTRO CIVIL Y CEDULA VIEJA	0.00	0.00	28,084.00	28,084.00
CENTRO DE DIGITALIZACIÓN E INDEXACIÓN DE ACTAS	943,207.77	802,398.16	1,158,229.17	2,903,835.10



JUNTA CENTRAL ELECTORAL
DIRECCIÓN FINANCIERA
UNIDAD DE PRESUPUESTO INSTITUCIONAL (UPI)

DETALLE DE LA EJECUCION PRESUPUESTARIA CONSOLIDADA
PRESENTADA POR UNIDAD EJECUTORA
MENSUAL Y ACUMULADO

DEL 01/01/2020 AL 31/03/2020

VALORES RD\$

DESCRIPCION UNIDAD EJECUTORA	EJECUTADO ENERO	EJECUTADO FEBRERO	EJECUTADO MARZO	ACUMULADO ENERO-MARZO
CENTRO DE SERVICIO	4,859,527.29	5,168,878.89	5,014,152.03	15,042,558.21
CENTRO DE SERVICIOS CENTRO DE LOS HEROES	214,990.40	283,858.10	286,608.10	785,456.60
CENTRO MOVIL DE DECLARACIONES TARDIAS	699.57	717.48	818.44	2,235.49
COMISIÓN DE ASESORÍA DEL VOTO EN EL EXTERIOR	73,040.00	109,340.00	181,170.00	363,550.00
COMISIÓN DE COMPRAS Y LICITACIONES	114,002.26	148,577.07	96,716.02	359,295.35
COMISIÓN DE GENERO	277,122.92	189,478.96	188,048.96	654,650.84
COMISIÓN DE INHABILITADOS Y CANCELADOS	271,887.20	160,840.00	285,670.00	718,397.20
COMISIÓN DE JUNTAS ELECTORALES Y PARTIDOS POLÍTICOS	73,700.00	109,340.00	109,670.00	292,710.00
COMISIÓN DE OFICIALÍAS DEL ESTADO CIVIL	879,883.96	1,022,505.94	1,158,329.90	3,060,719.80
COMISIÓN DE PLANIFICACIÓN PRESUPUESTARIA	213,200.00	160,840.00	160,620.00	534,660.00
COMISIÓN DE RECONSTRUCCIÓN DE ACTAS	20,900.00	21,670.00	22,220.00	64,790.00
COMITE DE COMPRAS Y CONTRATACIONES	849,903.50	1,298,757.25	1,315,467.25	3,464,128.00
CONSULTORIA JURIDICA	5,681,246.50	6,699,105.28	7,882,334.59	20,262,686.37
COORDINACION Y APOYO DE JUNTAS ELECTORALES	959,984.41	1,163,015.07	1,457,642.04	3,580,641.52
DECLARACIONES DE NACIMIENTOS OPORTUNOS Y TARDIOS DE GRUPOS EN POBREZA EXTREMA	3,421,831.59	1,677,548.32	518,379.74	5,617,759.65
DELEG. DE OFIC. CENTRO DE SALUD ENGOMBE, S. D. OESTE	53,350.00	53,350.00	53,350.00	160,050.00
DELEG. DE OFIC. HOSP. ALEJANDRO CABRAL, S. J. MAG.	90,696.00	70,400.00	70,400.00	231,496.00
DELEG. DE OFIC. HOSP. ANT. JAPOUR HEDDER, NAGUA	18,150.00	36,300.00	18,150.00	72,600.00
DELEG. DE OFIC. HOSP. CENTRAL DE LAS FF. AA. Y LA P. N.	18,150.00	670,063.95	18,150.00	706,363.95
DELEG. DE OFIC. HOSP. DELIO FIALLO, PEDERNALES	34,650.00	34,650.00	34,650.00	103,950.00
DELEG. DE OFIC. HOSP. DR. ANGEL CONTRERAS MEJIA, MONTE PLATA	35,200.00	35,200.00	35,200.00	105,600.00
DELEG. DE OFIC. HOSP. DR. ANT. MUSA, S. P. DE MAC.	35,200.00	35,200.00	35,200.00	105,600.00
DELEG. DE OFIC. HOSP. DR. FCO. GONZALVO, LA ROMANA	9,115.00	21,129.90	17,600.00	47,844.90
DELEG. DE OFIC. HOSP. DR. FEDERICO LAVANDIER, S. F. DE MAC.	1,121.00	0.00	0.00	1,121.00



JUNTA CENTRAL ELECTORAL
DIRECCIÓN FINANCIERA
UNIDAD DE PRESUPUESTO INSTITUCIONAL (UPI)

DETALLE DE LA EJECUCION PRESUPUESTARIA CONSOLIDADA
PRESENTADA POR UNIDAD EJECUTORA
MENSUAL Y ACUMULADO

DEL 01/01/2020 AL 31/03/2020

VALORES RD\$

DESCRIPCION UNIDAD EJECUTORA	EJECUTADO ENERO	EJECUTADO FEBRERO	EJECUTADO MARZO	ACUMULADO ENERO-MARZO
DELEG. DE OFIC. HOSP. INMACULADA CONCEPCION, COTUI	36,300.00	36,300.00	36,300.00	108,900.00
DELEG. DE OFIC. HOSP. JAIME MOTA, BARAHONA	61,915.00	52,800.00	52,800.00	167,515.00
DELEG. DE OFIC. HOSP. JOSE FRANCISCO PEÑA GOMEZ, MAO	35,200.00	35,200.00	35,200.00	105,600.00
DELEG. DE OFIC. HOSP. JOSE MA. CABRAL Y BAEZ, SANTIAGO	17,600.00	17,600.00	17,600.00	52,800.00
DELEG. DE OFIC. HOSP. JOSE PÉREZ, DUVERGE	0.00	0.00	1,180.00	1,180.00
DELEG. DE OFIC. HOSP. JUAN P. PINA, SAN CRISTOBAL	70,950.00	123,750.00	123,750.00	318,450.00
DELEG. DE OFIC. HOSP. JULIA SANTANA, TAMAYO	17,325.00	17,325.00	17,325.00	51,975.00
DELEG. DE OFIC. HOSP. LEOPOLDO MARTINEZ, HATO MAYOR	35,200.00	35,200.00	35,200.00	105,600.00
DELEG. DE OFIC. HOSP. LUIS BOGART, MAO, VALVERDE	35,200.00	35,200.00	0.00	70,400.00
DELEG. DE OFIC. HOSP. MARCELINO VELEZ SANTANA	72,600.00	72,600.00	72,600.00	217,800.00
DELEG. DE OFIC. HOSP. MATERN. NUESTRA SRA. DE LA ALT., D. N.	160,600.00	145,200.00	145,200.00	451,000.00
DELEG. DE OFIC. HOSP. MATERNIDAD, LOS MINAS, S. D. ESTE	35,200.00	55,000.00	55,000.00	145,200.00
DELEG. DE OFIC. HOSP. MUNICIPAL, EL CERCADO	34,650.00	34,650.00	34,650.00	103,950.00
DELEG. DE OFIC. HOSP. MUNICIPAL, VICENTE NOBLE	34,650.00	34,650.00	34,650.00	103,950.00
DELEG. DE OFIC. HOSP. N. SRA. DE LA ALT., HIGUEY	52,800.00	70,400.00	70,400.00	193,600.00
DELEG. DE OFIC. HOSP. NUESTRA SRA. DE REGLAS, BANI	70,400.00	70,400.00	70,400.00	211,200.00
DELEG. DE OFIC. HOSP. OCTAVIA GAUTIER, JARABACOA	34,650.00	51,975.00	34,650.00	121,275.00
DELEG. DE OFIC. HOSP. PEDRO A. CESPEDES, CONSTANZA	17,325.00	17,325.00	17,325.00	51,975.00
DELEG. DE OFIC. HOSP. PRES. ESTRELLA UREÑA , STGO.	70,125.00	122,550.82	70,125.00	262,800.82
DELEG. DE OFIC. HOSP. RAFAEL MAÑON, SAN CRISTOBAL	18,150.00	18,150.00	18,150.00	54,450.00
DELEG. DE OFIC. HOSP. RAMON MATIAS MELLA, DAJABON	17,600.00	35,200.00	35,200.00	88,000.00
DELEG. DE OFIC. HOSP. ROSA DUARTE, ELIAS PIÑA	52,800.00	52,800.00	52,800.00	158,400.00
DELEG. DE OFIC. HOSP. SAN VICENTE DE PAUL, S. F. DE MAC.	52,800.00	52,800.00	52,800.00	158,400.00
DELEG. DE OFIC. HOSP. TAIWAN, AZUA	35,200.00	35,200.00	127,456.28	197,856.28



JUNTA CENTRAL ELECTORAL
DIRECCIÓN FINANCIERA
UNIDAD DE PRESUPUESTO INSTITUCIONAL (UPI)

**DETALLE DE LA EJECUCION PRESUPUESTARIA CONSOLIDADA
PRESENTADA POR UNIDAD EJECUTORA
MENSUAL Y ACUMULADO**

DEL 01/01/2020 AL 31/03/2020

VALORES RD\$

DESCRIPCION UNIDAD EJECUTORA	EJECUTADO ENERO	EJECUTADO FEBRERO	EJECUTADO MARZO	ACUMULADO ENERO-MARZO
DELEG. DE OFIC. HOSP. TEOFILO FERNANDEZ, EL SEYBO	18,150.00	18,150.00	18,150.00	54,450.00
DELEGACIÓN REGISTRO DE DEFUNCIONES	772,905.00	774,021.34	779,984.40	2,326,910.74
DELEGACIÓN REGISTRO DE NACIMIENTO	17,600.00	17,600.00	19,700.40	54,900.40
DEPARTAMENTO DE LOGÍSTICA ELECTORAL	7,633,623.03	11,730,045.74	11,032,070.96	30,395,739.73
DEPARTAMENTO DE PARTIDOS POLÍTICOS	1,012,134.56	1,322,168.56	1,744,690.85	4,078,993.97
DEPARTAMENTO DE PLANIFICACION Y DESARROLLO	616,650.00	760,362.50	992,296.50	2,369,309.00
DEPARTAMENTO DE PRENSA Y PUBLICIDAD	297,792.10	455,656.90	510,348.90	1,263,797.90
DEPARTAMENTO DE RELACIONES PÚBLICAS	159,292.19	159,402.19	189,893.09	508,587.47
DEPARTAMENTO PUBLICACIONES	364,347.12	521,985.33	565,042.41	1,451,374.86
DESPACHO DEL PRESIDENTE	5,465,895.94	4,031,611.48	3,751,148.51	13,248,655.93
DESPACHO MAGISTRADA GRACIANO	2,309,444.69	1,220,444.68	1,472,356.77	5,002,246.14
DESPACHO MAGISTRADA IMBERT	838,472.84	708,268.59	694,059.44	2,240,800.87
DESPACHO MAGISTRADO AQUINO	261,862.38	320,911.19	431,301.18	1,014,074.75
DESPACHO MAGISTRADO FELIX	94,976.34	157,960.19	111,256.34	364,192.87
DESPACHO MAGISTRADO MEJIA	2,207,578.90	1,927,520.39	2,028,339.22	6,163,438.51
DESPACHO MAGISTRADO OLIVARES	315,792.68	157,896.34	157,896.34	631,585.36
DESPACHO MAGISTRADO SALADIN	1,627,721.65	1,502,524.21	1,941,946.97	5,072,192.83
DIRECCIÓN DE AUDITORÍA GENERAL	3,047,871.87	4,314,728.61	4,764,152.15	12,126,752.63
DIRECCIÓN DE CEDULACION	9,096,065.78	6,897,904.66	25,978,300.14	41,972,270.58
DIRECCIÓN DE COMUNICACIONES	3,913,993.66	5,227,423.65	5,873,247.76	15,014,665.07
DIRECCIÓN DE INFORMÁTICA	12,531,860.42	18,805,463.56	29,142,789.80	60,480,113.78
DIRECCIÓN DE INSPECTORIA	9,093,059.59	12,001,771.54	13,444,613.76	34,539,444.89
DIRECCIÓN DE PROTOCOLO	0.00	4,817,571.60	0.00	4,817,571.60
DIRECCIÓN DE PROTOCOLO	3,511,629.07	0.00	2,377,991.46	5,889,620.53



JUNTA CENTRAL ELECTORAL
DIRECCIÓN FINANCIERA
UNIDAD DE PRESUPUESTO INSTITUCIONAL (UPI)

**DETALLE DE LA EJECUCION PRESUPUESTARIA CONSOLIDADA
PRESENTADA POR UNIDAD EJECUTORA
MENSUAL Y ACUMULADO**

DEL 01/01/2020 AL 31/03/2020

VALORES RD\$

DESCRIPCION UNIDAD EJECUTORA	EJECUTADO ENERO	EJECUTADO FEBRERO	EJECUTADO MARZO	ACUMULADO ENERO-MARZO
DIRECCIÓN DE RECURSOS HUMANOS	42,400,247.68	39,248,489.10	40,407,977.72	122,056,714.50
DIRECCIÓN DE SEGURIDAD CIVIL	10,524,215.50	12,298,673.40	12,706,255.46	35,529,144.36
DIRECCIÓN FINANCIERA	3,783,163.87	118,597,390.35	5,362,435.01	127,742,989.23
DIRECCION GENERAL ADMINISTRATIVA	33,720,332.00	28,284,835.79	30,599,782.78	92,604,950.57
DIRECCIÓN NACIONAL DE ELECCIONES	3,204,351.06	14,419,430.73	6,323,290.21	23,947,072.00
DIRECCIÓN NACIONAL DE REGISTRO DEL ESTADO CIVIL	8,002,686.96	8,924,405.74	20,247,167.82	37,174,260.52
DIRECCIÓN NACIONAL DE REGISTRO ELECTORAL	7,367,283.24	7,654,112.23	7,920,948.07	22,942,343.54
DISPENSARIO MÉDICO / PRIMEROS AUXILIOS	632,196.60	482,187.20	546,529.16	1,660,912.96
DIVISIÓN DE ALMACEN	7,269,878.35	5,148,040.75	19,275,093.41	31,693,012.51
DIVISIÓN DE ARCHIVO ADMINISTRATIVO	379,761.20	466,068.05	570,771.15	1,416,600.40
DIVISIÓN DE COMPRAS	1,467,062.58	1,741,677.74	1,758,094.95	4,966,835.27
DIVISION DE CONTABILIDAD GENERAL	371,635.00	544,740.00	397,400.00	1,313,775.00
DIVISION DE CONTROL FINANCIERO Y TESORERIA	15,955.48	0.00	0.00	15,955.48
DIVISIÓN DE CORRESPONDENCIA	184,050.00	269,805.00	291,255.00	745,110.00
DIVISIÓN DE DESARROLLO DE SISTEMAS	568,401.08	983,720.07	831,824.04	2,383,945.19
DIVISIÓN DE ESTADÍSTICAS	485,817.30	541,910.89	676,125.47	1,703,853.66
DIVISIÓN DE IDENTIDAD DE MILITARES Y EXTRANJEROS	63,922.22	74,250.00	74,250.00	212,422.22
DIVISIÓN DE IMPRESOS	2,837,353.91	628,931.44	6,334,667.45	9,800,952.80
DIVISIÓN DE INFORMACIÓN CIUDADANA	165,455.00	172,700.00	198,085.00	536,240.00
DIVISIÓN DE MAYORDOMIA	1,397,865.76	1,680,319.80	2,185,611.68	5,263,797.24
DIVISIÓN DE SERVICIOS ELÉCTRICOS	4,887,164.10	5,205,188.82	4,567,219.16	14,659,572.08
DIVISIÓN DE SERVICIOS GENERALES	4,628,457.49	4,861,045.83	4,463,144.25	13,952,647.57
DIVISION DE SOPORTE TECNICO	1,042,188.08	1,808,877.12	1,673,857.12	4,524,922.32
DIVISIÓN DE TRANSPORTACIÓN	8,050,704.56	8,928,520.67	9,004,186.17	25,983,411.40



JUNTA CENTRAL ELECTORAL
DIRECCIÓN FINANCIERA
UNIDAD DE PRESUPUESTO INSTITUCIONAL (UPI)

**DETALLE DE LA EJECUCION PRESUPUESTARIA CONSOLIDADA
PRESENTADA POR UNIDAD EJECUTORA
MENSUAL Y ACUMULADO**

DEL 01/01/2020 AL 31/03/2020

VALORES RD\$

DESCRIPCION UNIDAD EJECUTORA	EJECUTADO ENERO	EJECUTADO FEBRERO	EJECUTADO MARZO	ACUMULADO ENERO-MARZO
ENCUADERNACIÓN Y FILIACIÓN DE LIBROS	250,547.63	391,552.63	375,602.63	1,017,702.89
ESCUELA NACIONAL DE FORMACIÓN ELECTORAL	5,242,552.64	3,819,672.47	3,987,307.07	13,049,532.18
FONOJUNTA	81,265.00	108,875.00	111,295.00	301,435.00
GASTOS ELECCIONES CONGRESUALES Y PRESIDENCIALES	0.00	430,978.06	4,601,867.99	5,032,846.05
GASTOS ELECCIONES CONGRESUALES Y PRESIDENCIALES EN EL EXTERIOR	0.00	1,745,014.01	104,238,116.84	105,983,130.85
GASTOS ELECCIONES MUNICIPALES	507,698,023.22	1,094,707,745.34	179,059,370.80	1,781,465,139.36
GASTOS ELECCIONES MUNICIPALES (EXTRAORDINARIAS)	0.00	536,903,492.12	611,779,834.99	1,148,683,327.11
JARDINERIA	61,600.00	60,940.00	61,160.00	183,700.00
JUNTA ELECTORAL DEL DISTRITO	3,087,801.71	3,402,986.70	3,378,658.75	9,869,447.16
JUNTA ELECTORAL MUNICIPAL	46,079,347.32	56,967,406.00	64,896,816.56	167,943,569.88
OFICIALIA CIVIL 10MA. CIRCUNSCRIPCION	815,599.21	822,023.40	785,575.68	2,423,198.29
OFICIALIA CIVIL 11VA. CIRCUNSCRIPCION	607,808.80	706,103.93	629,335.99	1,943,248.72
OFICIALIA CIVIL 12VA. CIRCUNSCRIPCION	734,973.79	846,729.66	1,001,124.66	2,582,828.11
OFICIALIA CIVIL 13VA. CIRCUNSCRIPCION	1,058,116.79	944,392.68	1,004,544.35	3,007,053.82
OFICIALIA CIVIL 14VA. CIRCUNSCRIPCION	250,568.22	236,329.20	247,817.83	734,715.25
OFICIALIA CIVIL 15VA. CIRCUNSCRIPCION	1,058,108.60	1,102,174.58	1,144,330.36	3,304,613.54
OFICIALIA CIVIL 1RA. CIRCUNSCRIPCION	43,178,182.91	44,659,331.04	43,506,133.92	131,343,647.87
OFICIALIA CIVIL 2DA. CIRCUNSCRIPCION	7,432,565.51	6,784,328.39	7,804,591.79	22,021,485.69
OFICIALIA CIVIL 3RA. CIRCUNSCRIPCION	1,698,437.39	2,539,075.90	2,120,579.23	6,358,092.52
OFICIALIA CIVIL 4TA. CIRCUNSCRIPCION	1,510,488.19	3,507,643.06	1,730,689.51	6,748,820.76
OFICIALIA CIVIL 5TA. CIRCUNSCRIPCION	909,668.00	1,019,774.70	981,588.40	2,911,031.10
OFICIALIA CIVIL 6TA. CIRCUNSCRIPCION	913,215.84	1,044,849.01	990,861.76	2,948,926.61
OFICIALIA CIVIL 7MA. CIRCUNSCRIPCION	293,626.99	241,148.47	296,459.11	831,234.57
OFICIALIA CIVIL 8VA. CIRCUNSCRIPCION	247,730.10	214,920.64	257,532.82	720,183.56



JUNTA CENTRAL ELECTORAL
DIRECCIÓN FINANCIERA
UNIDAD DE PRESUPUESTO INSTITUCIONAL (UPI)

**DETALLE DE LA EJECUCION PRESUPUESTARIA CONSOLIDADA
PRESENTADA POR UNIDAD EJECUTORA
MENSUAL Y ACUMULADO**

DEL 01/01/2020 AL 31/03/2020

VALORES RD\$

DESCRIPCION UNIDAD EJECUTORA	EJECUTADO ENERO	EJECUTADO FEBRERO	EJECUTADO MARZO	ACUMULADO ENERO-MARZO
OFICIALIA CIVIL 9NA. CIRCUNSCRIPCION	532,957.56	532,207.01	506,077.09	1,571,241.66
OFICINA CENTRAL DEL ESTADO CIVIL	7,249,832.40	8,752,894.52	9,067,624.52	25,070,351.44
OFICINA DE ACCESO A LA INFORMACIÓN PÚBLICA	1,570,291.20	1,263,063.29	2,089,242.85	4,922,597.34
OFICINA DE SUPERVISION GENERAL DE OBRAS	77,880.00	77,880.00	77,880.00	233,640.00
OFICINA PARA EL REGISTRO DE ELECTORES EN EL EXTERIOR	11,131,860.88	13,263,059.47	17,458,859.06	41,853,779.41
OFICINA VOTO DEL DOMINICANO EN EL EXTERIOR	2,696,381.95	2,552,878.13	2,371,237.77	7,620,497.85
PLAN DE RETIRO, PENSIONES Y JUBILACIONES	1,858,806.09	7,340,603.33	7,379,292.50	16,578,701.92
PLENO JUNTA CENTRAL ELECTORAL	3,874,472.36	5,641,423.50	62,986,983.82	72,502,879.68
POLICIA MILITAR ELECTORAL	3,252,299.89	4,120,000.60	3,360,708.41	10,733,008.90
PROYECTO AUTOMATIZACIÓN DE REGISTRO CIVIL	372,400.00	373,100.00	374,850.00	1,120,350.00
PRUEBAS ELECCIONES MUNICIPALES	4,166,687.50	15,924.96	187,819.80	4,370,432.26
PRUEBAS ELECCIONES MUNICIPALES EXTRAORDINARIAS	0.00	0.00	226,812.50	226,812.50
PRUEBAS PRIMARIAS 02	572,837.62	138,650.00	0.00	711,487.62
PRUEBAS PRIMARIAS 04	0.00	1,438,152.17	3,619,265.29	5,057,417.46
RELACIONES INTERNACIONALES	784,965.17	675,701.94	709,141.40	2,169,808.51
SECCIÓN DE ARCHIVO DE CÉDULA VIEJA	663,417.60	578,523.40	555,239.71	1,797,180.71
SECCIÓN DE CARPINTERIA	85,062.50	112,452.50	112,342.50	309,857.50
SECCIÓN DE INVENTARIO	792,955.63	870,562.64	757,380.81	2,420,899.08
SECCIÓN DE NÓMINAS D.F.	123,200.00	178,090.00	178,420.00	479,710.00
SECCION DE RECONSTRUCCION Y COPIAS DE LIBROS	369,347.50	374,370.00	441,620.00	1,185,337.50
SECRETARÍA GENERAL	2,036,681.10	2,222,057.55	2,603,703.51	6,862,442.16
SERVICIOS ADUANALES	6,875.00	1,250.00	3,750.00	11,875.00
SERVICIOS DEL EXTERIOR	122,177.72	182,606.58	183,156.58	487,940.88
SOPORTE AL USUARIO	148,480.00	267,390.00	219,530.00	635,400.00



JUNTA CENTRAL ELECTORAL
DIRECCIÓN FINANCIERA
UNIDAD DE PRESUPUESTO INSTITUCIONAL (UPI)

**DETALLE DE LA EJECUCION PRESUPUESTARIA CONSOLIDADA
PRESENTADA POR UNIDAD EJECUTORA
MENSUAL Y ACUMULADO**

DEL 01/01/2020 AL 31/03/2020

VALORES RD\$

DESCRIPCION UNIDAD EJECUTORA	EJECUTADO ENERO	EJECUTADO FEBRERO	EJECUTADO MARZO	ACUMULADO ENERO-MARZO
SUPERVISION Y/O APOYO PARTIDOS POLITICOS (LEY 33-18)	10,334,122.45	12,516,318.58	7,142,600.59	29,993,041.62
TALLER DE MECÁNICA GENERAL	0.00	0.00	218,254.88	218,254.88
UNIDAD CENTRAL DE DECLARACIONES TARDÍAS DE NACIMIENTO	5,232,913.82	6,353,474.35	6,506,480.45	18,092,868.62
UNIDAD CONTROL POST-AUDITORIA	2,129.40	462,149.89	465,317.39	929,596.68
UNIDAD CONTROL PREVIO-AUDITORIA	2,129.40	788,313.15	703,189.89	1,493,632.44
UNIDAD DE DIGITALIZACION DE ACTAS	2,761,556.34	3,070,846.90	3,168,971.19	9,001,374.43
UNIDAD DE GESTION DE CALIDAD Y GUARDIAN DE LA MARCA	710,400.44	834,039.64	1,033,647.98	2,578,088.06
UNIDAD DE GESTION SISTEMA AUTOMATIZADO REGISTRO CIVIL	0.00	316,137.14	414,768.33	730,905.47
UNIDAD DE INGENIERIA Y SUPERVISION GENERAL	1,694,079.79	1,504,018.62	1,482,387.18	4,680,485.59
UNIDAD DE INVESTIGACION Y TRAMITE JURIDICO	373,010.00	542,575.00	548,116.32	1,463,701.32
UNIDAD DE LITIGIOS	1,282,092.09	1,250,099.28	1,385,930.61	3,918,121.98
UNIDAD DE OPINIÓN Y ASESORÍA LEGAL	156,788.50	200,972.75	200,532.75	558,294.00
UNIDAD DE PRESUPUESTO INSTITUCIONAL	222,750.00	326,205.00	326,865.00	875,820.00
UNIDAD DE PROCESAMIENTO DE EXPEDIENTES	264,088.50	347,692.75	430,113.23	1,041,894.48
UNIDAD DE SUPERVISION Y VIGILANCIA DE LAS OFICIALÍAS DEL ESTADO CIVIL	688,690.00	874,244.00	956,275.99	2,519,209.99
UNIDAD DE TRÁMITES ADMINISTRATIVOS DE LA PRESIDENCIA	887,807.49	1,518,029.05	1,310,814.09	3,716,650.63
UNIDAD ESPECIAL SOPORTE DE OFICIALÍAS	990,358.57	1,273,033.68	1,726,435.45	3,989,827.70
UNIDAD ESPECIALIZADA DE CONTROL FINANCIERO DE LOS PARTIDOS	182,136.04	386,890.00	239,220.00	808,246.04
UNIDAD REMODELACIÓN DE OFICIALÍAS	222,077.89	198,463.85	309,696.31	730,238.05



Junta Central Electoral
Garantía de Identidad y Democracia

DIRECCION FINANCIERA
UNIDAD DE PRESUPUESTO INSTITUCIONAL (UPI)

DETALLE DE LA EJECUCION PRESUPUESTARIA CONSOLIDADA
PRESENTADA POR UBICACIÓN GEOGRAFICA
MENSUAL Y ACUMULADO

DEL 01/01/2020 AL 31/03/2020

ANEXO 5



JUNTA CENTRAL ELECTORAL
DIRECCION FINANCIERA
UNIDAD DE PRESUPUESTO INSTITUCIONAL (UPI)
DETALLE DE LA EJECUCION PRESUPUESTARIA CONSOLIDADA
PRESENTADA POR UBICACIÓN GEOGRAFICA
MENSUAL Y ACUMULADO
DEL 01/01/2020 AL 31/03/2020

VALORES EN RD\$

UBICACIÓN GEOGRAFICA	EJECUTADO ENERO	EJECUTADO FEBRERO	EJECUTADO MARZO	ACUMULADO ENERO-MARZO
MONTO TOTAL EJECUTADO	937,480,193.03	2,230,317,414.04	1,505,123,988.61	4,672,921,595.69
ALTAMIRA	1,430,064.10	784,454.22	1,235,240.24	3,449,758.56
ANTIGUA Y BARBUDA	0.00	0.00	107,621.90	107,621.90
ARENOSO	847,763.73	420,023.03	660,503.28	1,928,290.04
ARUBA	0.00	0.00	107,300.00	107,300.00
AZUA	3,234,798.23	3,150,990.50	3,850,647.55	10,236,436.28
BAITOA	876,346.62	355,879.97	620,440.99	1,852,667.58
BAJOS DE HAINA	1,601,458.47	941,206.43	1,601,451.95	4,144,116.85
BANI	3,679,158.28	2,380,534.79	3,629,221.38	9,688,914.45
BANICA	588,949.73	473,027.70	557,656.76	1,619,634.19
BARAHONA	2,988,145.78	3,167,897.47	3,608,558.89	9,764,602.14
BARCELONA	966,061.53	937,468.98	5,580,724.59	7,484,255.10
BAYAGUANA	1,319,871.09	700,255.29	1,161,101.80	3,181,228.18
BOCA CHICA	2,446,396.96	1,473,496.09	1,941,289.69	5,861,182.74
BOHECHIO	990,533.94	544,380.01	986,274.56	2,521,188.51
BONAO	3,096,776.56	2,285,163.93	107,300.00	5,489,240.49
BOSTON	1,576,834.49	1,801,985.91	2,824,367.38	6,203,187.78
BOSTON	0.00	0.00	9,083,572.89	9,083,572.89
BRONX NEW YORK	0.00	0.00	804.75	804.75
CABRAL	1,194,163.67	962,666.63	1,120,395.84	3,277,226.14
CABRERA	1,393,024.88	827,694.30	1,200,020.09	3,420,739.27
CAMBITA GARABITOS	1,218,672.71	624,285.07	1,261,879.74	3,104,837.52
CASTAÑUELAS	977,219.44	605,060.61	913,677.41	2,495,957.46
CASTILLO	982,025.59	613,955.07	875,322.48	2,471,303.14
CAYETANO GERMOSEN	890,447.59	660,224.76	848,950.44	2,399,622.79



JUNTA CENTRAL ELECTORAL
DIRECCION FINANCIERA
UNIDAD DE PRESUPUESTO INSTITUCIONAL (UPI)
DETALLE DE LA EJECUCION PRESUPUESTARIA CONSOLIDADA
PRESENTADA POR UBICACIÓN GEOGRAFICA
MENSUAL Y ACUMULADO
DEL 01/01/2020 AL 31/03/2020

VALORES EN RD\$

UBICACIÓN GEOGRAFICA	EJECUTADO ENERO	EJECUTADO FEBRERO	EJECUTADO MARZO	ACUMULADO ENERO-MARZO
CEVICOS	946,334.01	587,218.90	940,291.00	2,473,843.91
COMENDADOR, ELIAS PIÑA	1,817,414.33	1,294,385.86	1,923,413.43	5,035,213.62
CONSTANZA	1,786,279.48	933,937.04	1,698,180.94	4,418,397.46
CONSUELO	974,393.21	366,688.92	586,083.20	1,927,165.33
COTUI	2,630,601.91	1,897,239.62	2,502,425.07	7,030,266.60
CRISTOBAL	708,401.11	465,545.74	796,570.47	1,970,517.32
CURAZAO	0.00	0.00	2,003,297.43	2,003,297.43
DAJABON	1,479,732.29	1,070,919.74	1,365,227.06	3,915,879.09
DISTRITO NACIONAL	641,541,356.13	2,025,487,970.73	1,111,330,257.79	3,778,359,584.65
DON ANTONIO GUZMAN FERNÁNDEZ	0.00	731.60	0.00	731.60
DUVERGE	1,237,211.75	846,582.86	1,117,770.76	3,201,565.37
EL CERCADO	1,261,145.09	762,019.76	1,166,320.99	3,189,485.84
EL FACTOR	1,293,026.52	714,860.30	1,083,999.51	3,091,886.33
EL LLANO	1,018,021.79	507,110.96	868,069.63	2,393,202.38
EL PEÑON	788,751.95	778,894.23	857,694.85	2,425,341.03
EL PINO	687,293.78	366,778.78	657,923.87	1,711,996.43
EL SEIBO	2,046,040.74	1,078,533.34	2,820,999.19	5,945,573.27
EL VALLE	845,998.41	471,727.42	832,834.41	2,150,560.24
ENRIQUILLO	844,738.94	673,478.27	805,363.71	2,323,580.92
ESPERANZA	1,506,566.44	870,607.42	1,325,022.02	3,702,195.88
ESTEBANIA	565,273.02	513,391.13	513,974.75	1,592,638.90
EUGENIO MARIA DE HOSTOS	646,302.14	438,373.57	612,469.83	1,697,145.54
FANTINO	1,047,331.43	642,252.43	1,040,113.44	2,729,697.30
FUNDACION	511,303.66	394,500.48	590,629.18	1,496,433.32
GALVAN	976,565.92	565,956.91	1,025,773.67	2,568,296.50



JUNTA CENTRAL ELECTORAL
DIRECCION FINANCIERA
UNIDAD DE PRESUPUESTO INSTITUCIONAL (UPI)
DETALLE DE LA EJECUCION PRESUPUESTARIA CONSOLIDADA
PRESENTADA POR UBICACIÓN GEOGRAFICA
MENSUAL Y ACUMULADO
DEL 01/01/2020 AL 31/03/2020

VALORES EN RD\$

UBICACIÓN GEOGRAFICA	EJECUTADO ENERO	EJECUTADO FEBRERO	EJECUTADO MARZO	ACUMULADO ENERO-MARZO
GASPAR HERNANDEZ	1,365,183.86	942,983.52	1,103,952.77	3,412,120.15
GUANANICO	701,959.17	527,881.77	753,043.47	1,982,884.41
GUAYABAL, AZUA	67,332.49	38,794.85	140,297.50	246,424.84
GUAYABAL, PUÑAL	619,576.73	366,040.00	538,764.30	1,524,381.03
GUAYACANES	571,980.11	250,637.60	415,834.98	1,238,452.69
GUAYMATE	965,920.16	568,188.80	1,029,346.16	2,563,455.12
GUAYUBIN	1,269,787.43	709,285.42	1,145,196.46	3,124,269.31
GUYANA FRANCESA	0.00	0.00	126,000.00	126,000.00
HATO MAYOR	2,304,880.44	1,902,384.57	2,429,077.85	6,636,342.86
HIGUEY	4,351,097.12	2,760,621.85	4,063,970.75	11,175,689.72
HOLANDA	435,789.90	442,890.00	2,815,398.81	3,694,078.71
HONDO VALLE	627,873.30	470,054.57	690,007.53	1,787,935.40
IMBERT	1,300,136.78	878,533.83	1,344,916.03	3,523,586.64
ISLA DE GUADALUPE	0.00	0.00	126,630.00	126,630.00
ISLA DE SAN MARTIN	0.00	0.00	1,569,312.93	1,569,312.93
JAMAO AL NORTE	719,753.26	527,237.42	703,730.78	1,950,721.46
JANICO	1,117,818.78	870,449.92	980,819.03	2,969,087.73
JAQUIMEYES	500,857.71	284,209.25	444,925.56	1,229,992.52
JARABACOA	2,151,402.31	1,769,064.12	1,588,700.63	5,509,167.06
JIMA ABAJO	1,115,290.19	667,268.45	973,313.80	2,755,872.44
JIMANI	1,318,198.50	1,054,702.57	1,542,332.43	3,915,233.50
JOSE CONTRERAS	213,070.03	164,535.97	137,267.87	514,873.87
JUAN DE HERRERA	813,635.61	583,814.75	871,246.44	2,268,696.80
JUAN SANTIAGO	578,479.59	339,109.13	702,740.70	1,620,329.42
LA CIÉNAGA	444,310.48	286,430.33	513,876.18	1,244,616.99



JUNTA CENTRAL ELECTORAL
DIRECCION FINANCIERA
UNIDAD DE PRESUPUESTO INSTITUCIONAL (UPI)
DETALLE DE LA EJECUCION PRESUPUESTARIA CONSOLIDADA
PRESENTADA POR UBICACIÓN GEOGRAFICA
MENSUAL Y ACUMULADO
DEL 01/01/2020 AL 31/03/2020

VALORES EN RD\$

UBICACIÓN GEOGRAFICA	EJECUTADO ENERO	EJECUTADO FEBRERO	EJECUTADO MARZO	ACUMULADO ENERO-MARZO
LA CUEVA	251,554.23	216,262.67	161,262.67	629,079.57
LA DESCUBIERTA	853,353.28	517,311.31	845,073.78	2,215,738.37
LA ROMANA	5,080,510.89	3,631,021.15	6,401,340.80	15,112,872.84
LA VEGA	6,616,868.88	4,650,017.67	6,816,871.86	18,083,758.41
LAGUNA SALADA	1,430,835.67	680,020.18	1,195,015.20	3,305,871.05
LAS CHARCAS	673,463.73	694,362.59	597,163.52	1,964,989.84
LAS GUARANAS	524,972.60	303,433.77	445,890.37	1,274,296.74
LAS MATAS DE FARFAN	1,370,778.20	1,293,637.54	1,377,085.65	4,041,501.39
LAS MATAS DE SANTA CRUZ	794,449.94	468,919.26	731,997.44	1,995,366.64
LAS SALINAS	1,059,418.38	591,413.69	911,002.57	2,561,834.64
LAS TERRENAS	1,348,619.20	497,685.87	1,183,328.54	3,029,633.61
LAS YAYAS DE VIAJAMA	671,708.82	504,343.22	723,207.87	1,899,259.91
LICEY AL MEDIO	1,088,464.64	728,292.65	900,100.34	2,716,857.63
LOMA DE CABRERA	1,018,240.90	526,856.67	962,406.68	2,507,504.25
LOS ALCARRIZOS	4,241,830.93	1,842,822.62	3,384,188.78	9,468,842.33
LOS CACAOS	694,823.48	441,327.78	727,686.16	1,863,837.42
LOS HIDALGOS	866,770.27	528,291.17	857,311.27	2,252,372.71
LOS RIOS	735,172.73	497,985.56	724,019.17	1,957,177.46
LUPERON	1,312,973.85	791,331.97	1,343,993.39	3,448,299.21
MADRID	1,641,512.25	1,643,178.60	7,794,048.15	11,078,739.00
MAIMON - MONSEÑOR NOUEL	41,677.26	37,014.86	37,327.26	116,019.38
MAIMON - PUERTO PLATA	1,068,400.00	616,638.00	991,274.00	2,676,312.00
MAO, VALVERDE	3,370,702.12	2,856,694.82	3,426,142.37	9,653,539.31
MATANZAS	1,044,884.77	400,184.44	1,006,275.85	2,451,345.06
MELLA	810,229.71	508,776.52	781,619.94	2,100,626.17



JUNTA CENTRAL ELECTORAL
DIRECCION FINANCIERA
UNIDAD DE PRESUPUESTO INSTITUCIONAL (UPI)
DETALLE DE LA EJECUCION PRESUPUESTARIA CONSOLIDADA
PRESENTADA POR UBICACIÓN GEOGRAFICA
MENSUAL Y ACUMULADO
DEL 01/01/2020 AL 31/03/2020

VALORES EN RD\$

UBICACIÓN GEOGRAFICA	EJECUTADO ENERO	EJECUTADO FEBRERO	EJECUTADO MARZO	ACUMULADO ENERO-MARZO
MIAMI	797,720.25	968,595.46	5,916,072.11	7,682,387.82
MICHES	920,801.19	612,691.73	909,416.84	2,442,909.76
MILANO	999,827.01	1,223,977.86	3,940,137.18	6,163,942.05
MOCA	4,568,763.46	3,271,718.07	4,422,060.28	12,262,541.81
MONCION	847,962.26	510,449.85	812,148.25	2,170,560.36
MONTE PLATA	2,662,947.96	1,653,992.56	2,341,031.41	6,657,971.93
MONTECRISTI	1,494,853.36	1,397,742.49	1,732,594.47	4,625,190.32
NAGUA	2,947,850.93	2,206,046.50	2,979,862.59	8,133,760.02
NEW JERSEY	966,932.92	824,035.99	8,191,106.55	9,982,075.46
NEW YORK	2,617,495.23	3,394,167.73	48,588,594.25	54,600,257.21
NEYBA	1,691,148.02	2,261,710.98	2,048,673.14	6,001,532.14
NIZAO	742,034.86	511,149.26	759,492.30	2,012,676.42
ORLANDO, FLORIDA	589,155.20	882,441.61	3,144,276.05	4,615,872.86
OVIEDO	859,988.18	707,335.40	1,102,694.87	2,670,018.45
PADRE LAS CASAS	1,045,660.20	793,438.06	1,069,972.58	2,909,070.84
PANAMA	569,283.06	743,912.21	4,203,458.19	5,516,653.45
PARAISO	1,031,524.45	774,495.91	983,654.01	2,789,674.37
PARTIDO	764,287.14	505,380.29	711,475.21	1,981,142.64
PEDERNALES	1,334,788.30	954,387.11	1,163,661.13	3,452,836.54
PEDRO BRAND	1,373,085.93	516,692.39	1,538,884.93	3,428,663.25
PEDRO SANTANA	763,781.42	528,391.77	1,032,107.72	2,324,280.91
PENSILVANIA	124,479.50	148,731.69	0.00	273,211.19
PEPILLO SALCEDO	1,130,901.85	591,024.93	1,250,925.92	2,972,852.70
PERALTA	721,250.48	561,515.84	1,111,733.65	2,394,499.97
PERALVILLO	820,118.07	334,800.43	872,823.27	2,027,741.77



JUNTA CENTRAL ELECTORAL
DIRECCION FINANCIERA
UNIDAD DE PRESUPUESTO INSTITUCIONAL (UPI)
DETALLE DE LA EJECUCION PRESUPUESTARIA CONSOLIDADA
PRESENTADA POR UBICACIÓN GEOGRAFICA
MENSUAL Y ACUMULADO
DEL 01/01/2020 AL 31/03/2020

VALORES EN RD\$

UBICACIÓN GEOGRAFICA	EJECUTADO ENERO	EJECUTADO FEBRERO	EJECUTADO MARZO	ACUMULADO ENERO-MARZO
PHILADELPHIA	609,437.86	707,497.11	5,238,499.20	6,555,434.17
PIEDRA BLANCA	1,254,621.69	562,800.36	957,564.07	2,774,986.12
PIMENTEL	759,389.99	496,975.97	815,867.54	2,072,233.50
POLO, BARAHONA	787,652.03	582,974.23	716,571.97	2,087,198.23
POSTRER RIO	780,762.77	562,873.34	803,282.68	2,146,918.79
PUEBLO VIEJO	698,463.62	404,875.52	545,729.42	1,649,068.56
PUERTO PLATA	5,481,888.99	3,728,873.36	4,455,072.05	13,665,834.40
PUERTO RICO	467,460.25	654,070.78	5,940,055.43	7,061,586.46
PUÑAL	880,255.80	501,188.80	584,011.77	1,965,456.37
QUISQUEYA	638,216.80	306,626.36	407,296.63	1,352,139.79
RAMON SANTANA	974,539.23	804,722.89	973,069.27	2,752,331.39
RANCHO ARRIBA	795,815.46	523,467.45	685,367.80	2,004,650.71
READING	794.55	0.00	190,418.30	191,212.85
RESTAURACION	847,979.94	486,773.29	1,163,006.26	2,497,759.49
RIO SAN JUAN	916,640.00	510,895.99	886,794.86	2,314,330.85
SABANA DE LA MAR	1,238,797.54	695,474.72	1,140,107.15	3,074,379.41
SABANA GRANDE DE BOYA	1,356,149.77	693,225.16	1,337,612.57	3,386,987.50
SABANA GRANDE DE PALENQUE	651,551.32	508,772.02	567,724.24	1,728,047.58
SABANA IGLESIA	921,520.11	611,119.45	782,674.71	2,315,314.27
SABANA LARGA, SAN JOSE DE OCOA	994,580.55	707,124.14	1,146,914.17	2,848,618.86
SABANA YEGUA	812,848.53	697,757.74	997,437.31	2,508,043.58
SALCEDO	1,632,649.83	1,307,394.77	1,604,468.18	4,544,512.78
SAMANA	1,515,240.62	1,391,693.30	1,863,341.10	4,770,275.02
SAN ANTONIO DE GUERRA	1,100,147.94	734,922.98	1,146,531.39	2,981,602.31
SAN CRISTOBAL	5,289,810.62	3,767,606.24	5,280,832.28	14,338,249.14



JUNTA CENTRAL ELECTORAL
DIRECCION FINANCIERA
UNIDAD DE PRESUPUESTO INSTITUCIONAL (UPI)
DETALLE DE LA EJECUCION PRESUPUESTARIA CONSOLIDADA
PRESENTADA POR UBICACIÓN GEOGRAFICA
MENSUAL Y ACUMULADO
DEL 01/01/2020 AL 31/03/2020

VALORES EN RD\$

UBICACIÓN GEOGRAFICA	EJECUTADO ENERO	EJECUTADO FEBRERO	EJECUTADO MARZO	ACUMULADO ENERO-MARZO
SAN FRANCISCO DE MACORIS	5,335,866.68	4,694,487.88	5,564,635.57	15,594,990.13
SAN GREGORIO DE NIGUA	1,015,818.79	673,066.26	1,132,717.83	2,821,602.88
SAN IGNACIO DE SABANETA	1,751,312.01	2,063,016.56	1,882,504.23	5,696,832.80
SAN JOSE DE LAS MATAS	1,795,489.83	941,402.57	1,517,128.17	4,254,020.57
SAN JOSE DE LOS LLANOS	1,756,714.61	600,756.88	1,123,674.61	3,481,146.10
SAN JOSE DE OCOA	1,934,463.46	1,447,827.70	2,033,758.45	5,416,049.61
SAN JUAN DE LA MAGUANA	4,001,740.69	2,922,611.27	4,503,272.78	11,427,624.74
SAN PEDRO DE MACORIS	4,094,795.43	2,667,013.44	4,141,310.86	10,903,119.73
SAN RAFAEL DEL YUMA	944,575.36	530,138.85	935,289.16	2,410,003.37
SAN VICTOR	792,894.85	633,609.39	799,692.62	2,226,196.86
SANCHEZ	1,078,510.15	644,851.81	1,051,437.22	2,774,799.18
SANTIAGO DE LOS CABALLEROS	21,116,273.33	16,170,739.01	20,717,153.77	58,004,166.11
SANTO DOMINGO ESTE	22,379,970.34	13,371,753.61	20,175,944.02	55,927,667.97
SANTO DOMINGO NORTE	7,617,620.98	4,435,378.47	5,758,731.07	17,811,730.52
SANTO DOMINGO OESTE	7,291,613.47	5,083,346.80	7,256,949.46	19,631,909.73
SOSUA	1,711,840.76	967,353.61	1,518,069.48	4,197,263.85
TABARA ARRIBA	728,895.17	580,388.68	889,185.78	2,198,469.63
TAMAYO	1,163,370.67	788,367.09	982,078.78	2,933,816.54
TAMBORIL	2,403,556.73	779,265.34	1,446,748.40	4,629,570.47
TENARES	1,378,542.69	853,852.45	1,212,311.14	3,444,706.28
UVILLA	201,271.09	178,504.69	178,073.69	557,849.47
VALLEJUELO	1,010,163.64	684,929.41	981,530.37	2,676,623.42
VENEZUELA	0.00	0.00	214,520.00	214,520.00
VERON PUNTA CANA	1,055,544.55	1,256,876.31	1,046,440.76	3,358,861.62
VICENTE NOBLE	1,095,816.40	856,155.80	1,216,085.22	3,168,057.42



JUNTA CENTRAL ELECTORAL
DIRECCION FINANCIERA
UNIDAD DE PRESUPUESTO INSTITUCIONAL (UPI)
DETALLE DE LA EJECUCION PRESUPUESTARIA CONSOLIDADA
PRESENTADA POR UBICACIÓN GEOGRAFICA
MENSUAL Y ACUMULADO
DEL 01/01/2020 AL 31/03/2020

VALORES EN RD\$

UBICACIÓN GEOGRAFICA	EJECUTADO ENERO	EJECUTADO FEBRERO	EJECUTADO MARZO	ACUMULADO ENERO-MARZO
VILLA ALTAGRACIA	1,730,656.14	965,931.62	1,813,681.97	4,510,269.73
VILLA BISONO (NAVARRETE)	1,479,198.47	748,087.11	1,269,931.06	3,497,216.64
VILLA GONZALEZ	1,394,606.79	866,865.82	921,495.07	3,182,967.68
VILLA HERMOSA	1,106,811.41	549,042.48	780,580.95	2,436,434.84
VILLA ISABELA	903,603.96	488,522.75	872,566.65	2,264,693.36
VILLA JARAGUA	1,132,698.33	632,551.26	1,733,026.05	3,498,275.64
VILLA LA MATA	1,618,816.18	607,219.77	1,179,381.27	3,405,417.22
VILLA LOS ALMACIGOS	1,074,211.58	557,301.08	974,100.09	2,605,612.75
VILLA MELLA	0.00	0.00	49,969.46	49,969.46
VILLA MONTELLANO	834,463.59	311,397.19	736,904.41	1,882,765.19
VILLA RIVA	1,220,830.41	811,400.93	1,112,232.33	3,144,463.67
VILLA TAPIA	1,035,636.37	737,304.34	937,288.59	2,710,229.30
VILLA VASQUEZ	942,450.25	496,835.76	870,734.49	2,310,020.50



Junta Central Electoral
Garantía de Identidad y Democracia

DIRECCION FINANCIERA
UNIDAD DE PRESUPUESTO INSTITUCIONAL (UPI)

INFORME ANALITICO POR OBJETO DEL GASTO DE LA EJECUCION PRESUPUESTARIA OPERACIONAL

DEL 01/01/2020 AL 31/03/2020

ANEXO 6



JUNTA CENTRAL ELECTORAL

DIRECCION FINANCIERA

UNIDAD DE PRESUPUESTO INSTITUCIONAL (UPI)

RESUMEN POR OBJETO DEL GASTO DE LA EJECUCION PRESUPUESTARIA OPERACIONAL

DEL 01/01/2020 AL 31/03/2020

VALORES EN RD\$

OBJETO	DENOMINACION	PRESUPUESTO ASIGNADO	PRESUPUESTO EJECUTADO	RESULTADO PRESUPUESTARIO	PORCENTAJE EJECUTADO
	TOTAL	812,722,985.37	1,431,666,928.94	-618,943,943.57	176.16%
21	SERVICIOS PERSONALES	538,965,799.62	817,157,959.39	-278,192,159.77	151.62%
22	SERVICIOS NO PERSONALES	173,305,624.11	293,284,365.32	-119,978,741.21	169.23%
23	MATERIALES Y SUMINISTROS	66,193,171.53	109,128,241.73	-42,935,070.20	164.86%
24	TRANSFERENCIAS CORRIENTES	1,827.00	2,147,556.09	-2,145,729.09	0.09%
26	BIENES MUEBLES, INMUEBLES E INTANGIBLES	32,329,576.38	40,099,227.21	-7,769,650.83	124.03%
27	OBRAS	1,926,986.73	0.00	1,926,986.73	0.00%
41	INCREMENTO DE ACTIVOS FINANCIEROS	0.00	169,849,579.20	-169,849,579.20	0.00%



Junta Central Electoral
Garantía de Identidad y Democracia

DIRECCION FINANCIERA
UNIDAD DE PRESUPUESTO INSTITUCIONAL (UPI)

DETALLE POR OBJETO DEL GASTO DE LA EJECUCION PRESUPUESTARIA OPERACIONAL

DEL 01/01/2020 AL 31/03/2020

ANEXO 6- 1



JUNTA CENTRAL ELECTORAL

DIRECCION FINANCIERA

UNIDAD DE PRESUPUESTO INSTITUCIONAL (UPI)

DETALLE POR OBJETO DEL GASTO DE LA EJECUCION PRESUPUESTARIA OPERACIONAL DEL 01/01/2020 AL 31/03/2020

VALORES EN RD\$

CUENTA	DENOMINACION	PRESUPUESTO ASIGNADO	PRESUPUESTO EJECUTADO	RESULTADO PRESUPUESTARIO
	TOTALES	812,722,985.37	1,431,666,928.94	-618,943,943.57
21	SERVICIOS PERSONALES	538,965,799.62	817,157,959.39	-278,192,158.78
211	REMUNERACIONES	475,224,101.18	704,802,955.21	-229,578,853.03
2111	REMUNERACIONES AL PERSONAL FIJO	407,470,876.94	614,405,392.73	-206,934,514.79
211101	SUELDOS FIJOS	407,470,876.94	614,006,392.73	-206,535,514.79
211105	INCENTIVOS Y ESCALAFON	0.00	399,000.00	-399,000.00
2112	REMUNERACIONES AL PERSONAL CON CARACTER TRANSITORIO	27,400,165.89	73,518,831.57	-46,118,665.68
211202	SUELDOS DE PERSONAL NOMINAL	25,587,244.95	72,413,363.44	-46,826,118.49
211203	SUPLENCIAS	1,812,920.94	1,105,468.13	707,452.81
2114	SUELDO ANUAL NO. 13	26,710,064.70	576,718.69	26,133,346.01
211401	SUELDO ANUAL NO. 13 (REGALIA PASCUAL)	26,710,064.70	576,718.69	26,133,346.01
2115	PRESTACIONES ECONOMICAS	13,642,993.65	16,291,628.21	-2,648,634.56
211503	PRESTACION LABORAL POR DESVINCULACION	12,945,628.44	15,035,879.24	-2,090,250.80
211504	PROPORCION DE VACACIONES NO DISFRUTADAS	697,365.21	1,255,748.97	-558,383.76
2116	VACACIONES	0.00	10,384.00	-10,384.00
211601	VACACIONES	0.00	10,384.00	-10,384.00
212	SOBRESUELDOS	42,312,824.58	75,438,528.26	-33,125,703.68
2121	PRIMAS POR ANTIGUEDAD	31,389,874.92	55,813,735.98	-24,423,861.06
212101	PRIMAS POR ANTIGUEDAD	31,389,874.92	55,813,735.98	-24,423,861.06



JUNTA CENTRAL ELECTORAL

DIRECCION FINANCIERA

UNIDAD DE PRESUPUESTO INSTITUCIONAL (UPI)

DETALLE POR OBJETO DEL GASTO DE LA EJECUCION PRESUPUESTARIA OPERACIONAL

DEL 01/01/2020 AL 31/03/2020

VALORES EN RD\$

CUENTA	DENOMINACION	PRESUPUESTO ASIGNADO	PRESUPUESTO EJECUTADO	RESULTADO PRESUPUESTARIO
2122	COMPENSACION	10,922,949.66	19,624,792.28	-8,701,842.62
212201	COMPENSACION POR GASTOS DE ALIMENTACION	0.00	22,646.02	-22,646.02
212202	COMPENSACION POR HORAS EXTRAORDINARIAS	471,238.68	548,488.37	-77,249.69
212205	COMPENSACION SERVICIOS DE SEGURIDAD	7,702,126.98	13,999,357.89	-6,297,230.91
212208	COMPENSACIONES ESPECIALES	2,749,584.00	5,054,300.00	-2,304,716.00
213	DIETAS Y GASTOS DE REPRESENTACION	7,793,282.94	21,684,307.71	-13,891,024.77
2131	DIETAS	271,523.25	358,000.00	-86,476.75
213101	DIETAS EN EL PAIS	271,523.25	358,000.00	-86,476.75
2132	GASTOS DE REPRESENTACION	7,521,759.69	21,326,307.71	-13,804,548.02
213201	GASTOS DE REPRESENTACION EN EL PAIS	7,521,759.69	21,326,307.71	-13,804,548.02
214	GRATIFICACIONES Y BONIFICACIONES	602,920.68	521,712.38	81,208.30
2141	BONIFICACIONES	602,920.68	418,870.36	184,050.32
214101	BONIFICACIONES	602,920.68	418,870.36	184,050.32
2142	OTRAS GRATIFICACIONES Y BONIFICACIONES	0.00	102,842.02	-102,842.02
214201	BONO ESCOLAR	0.00	27,342.02	-27,342.02
214204	OTRAS GRATIFICACIONES	0.00	75,500.00	-75,500.00
215	CONTRIBUCIONES A LA SEGURIDAD SOCIAL Y RIESGO LABORAL	13,032,670.23	14,710,455.83	-1,677,785.60
2152	CONTRIBUCIONES AL SEGURO DE PENSIONES	10,293,760.98	9,985,022.82	308,738.16
215201	CONTRIBUCION AL SEGURO DE PENSIONES	10,293,760.98	9,985,022.82	308,738.16



JUNTA CENTRAL ELECTORAL

DIRECCION FINANCIERA

UNIDAD DE PRESUPUESTO INSTITUCIONAL (UPI)

DETALLE POR OBJETO DEL GASTO DE LA EJECUCION PRESUPUESTARIA OPERACIONAL

DEL 01/01/2020 AL 31/03/2020

VALORES EN RD\$

CUENTA	DENOMINACION	PRESUPUESTO ASIGNADO	PRESUPUESTO EJECUTADO	RESULTADO PRESUPUESTARIO
2153	CONTRIBUCIONES AL SEGURO DE RIESGO LABORAL	2,738,909.25	4,725,433.01	-1,986,523.76
215301	CONTRIBUCIONES AL SEGURO DE RIESGO LABORAL	2,738,909.25	4,725,433.01	-1,986,523.76
22	SERVICIOS NO PERSONALES	173,305,624.11	293,284,365.32	-119,978,741.21
221	SERVICIOS BASICOS	43,164,849.27	69,913,736.05	-26,748,886.78
2212	SERVICIOS TELEFONICO DE LARGA DISTANCIA	1,913.22	1,037.44	875.78
221201	SERVICIOS TELEFONICOS DE LARGA DISTANCIA	1,913.22	1,037.44	875.78
2213	TELEFONO LOCAL	20,127,935.22	34,252,426.19	-14,124,490.97
221301	TELEFONO LOCAL	20,127,935.22	34,252,426.19	-14,124,490.97
2214	TELEFAX Y CORREOS	1,275,638.73	1,466,607.20	-190,968.47
221401	TELEFAX Y CORREOS	1,275,638.73	1,466,607.20	-190,968.47
2215	SERVICIO DE INTERNET Y TELEVISION POR CABLE	1,813,228.23	2,148,140.75	-334,912.52
221501	SERVICIOS DE INTERNET Y TELEVISION POR CABLE	1,813,228.23	2,148,140.75	-334,912.52
2216	ELECTRICIDAD	19,367,557.95	30,679,109.95	-11,311,552.00
221601	ENERGIA ELECTRICA	19,367,557.95	30,679,109.95	-11,311,552.00
2217	AGUA	317,686.71	1,065,415.52	-747,728.81
221701	AGUA POTABLE	317,686.71	1,065,415.52	-747,728.81
2218	RECOLECCION DE RESIDUOS SOLIDOS	260,889.21	300,999.00	-40,109.79
221801	RECOLECCION DE RESIDUOS SOLIDOS (BASURA)	260,889.21	300,999.00	-40,109.79
222	PUBLICIDAD IMPRESION Y ENCUADERNACION	2,956,415.43	2,013,633.52	942,781.91



JUNTA CENTRAL ELECTORAL

DIRECCION FINANCIERA

UNIDAD DE PRESUPUESTO INSTITUCIONAL (UPI)

DETALLE POR OBJETO DEL GASTO DE LA EJECUCION PRESUPUESTARIA OPERACIONAL DEL 01/01/2020 AL 31/03/2020

VALORES EN RD\$

CUENTA	DENOMINACION	PRESUPUESTO ASIGNADO	PRESUPUESTO EJECUTADO	RESULTADO PRESUPUESTARIO
2221	PUBLICIDAD Y PROPAGANDA	2,856,039.45	1,917,212.54	938,826.91
222101	PUBLICIDAD Y PROPAGANDA	2,856,039.45	1,917,212.54	938,826.91
2222	IMPRESION Y ENCUADERNACION	100,375.98	96,420.98	3,955.00
222201	IMPRESION Y ENCUADERNACION	100,375.98	96,420.98	3,955.00
223	VIATICOS	13,467,019.44	12,761,367.68	705,651.76
2231	VIATICOS DENTRO DEL PAIS	12,081,582.96	9,735,113.18	2,346,469.78
223101	VIATICOS DENTRO DEL PAIS	12,081,582.96	9,735,113.18	2,346,469.78
2232	VIATICOS FUERA DEL PAIS	1,385,436.48	3,026,254.50	-1,640,818.02
223201	VIATICOS FUERA DEL PAIS	1,385,436.48	3,026,254.50	-1,640,818.02
224	TRANSPORTE Y ALMACENAJE	2,120,990.37	2,279,978.16	-158,987.79
2241	PASAJES	1,772,834.43	1,887,469.98	-114,635.55
224101	PASAJES PARA TRANSPORTE TERRESTRE	1,772,834.43	595,662.99	1,177,171.44
224102	PASAJES PARA TRANSPORTE AEREOS	0.00	1,291,806.99	-1,291,806.99
2242	FLETES	155,063.97	209,539.57	-54,475.60
224201	FLETES	155,063.97	209,539.57	-54,475.60
2243	ALMACENAJE	0.00	44,241.61	-44,241.61
224301	ALMACENAJE	0.00	44,241.61	-44,241.61
2244	PEAJE	193,091.97	138,727.00	54,364.97
224401	PEAJE	193,091.97	138,727.00	54,364.97



JUNTA CENTRAL ELECTORAL

DIRECCION FINANCIERA

UNIDAD DE PRESUPUESTO INSTITUCIONAL (UPI)

DETALLE POR OBJETO DEL GASTO DE LA EJECUCION PRESUPUESTARIA OPERACIONAL DEL 01/01/2020 AL 31/03/2020

VALORES EN RD\$

CUENTA	DENOMINACION	PRESUPUESTO ASIGNADO	PRESUPUESTO EJECUTADO	RESULTADO PRESUPUESTARIO
225	ALQUILERES Y RENTAS	22,779,710.37	43,156,627.57	-20,376,917.20
2251	ALQUILERES Y RENTAS DE EDIFICIOS Y LOCALES	16,574,875.74	36,377,063.73	-19,802,187.99
225101	ALQUILERES Y RENTAS DE EDIFICIOS Y LOCALES	16,574,875.74	36,377,063.73	-19,802,187.99
2252	ALQUILERES DE EQUIPOS DE PRODUCCION	4,762,128.48	0.00	4,762,128.48
225201	ALQUILERES DE EQUIPOS DE PRODUCCION	4,762,128.48	0.00	4,762,128.48
2253	ALQUILERES DE MAQUINARIAS Y EQUIPOS	552,604.20	5,882,454.35	-5,329,850.15
225302	ALQUILER DE EQUIPO PARA COMPUTACION	51,660.24	0.00	51,660.24
225304	ALQUILER DE EQUIPO DE OFICINA Y MUEBLES	500,943.96	5,882,454.35	-5,381,510.39
2254	ALQUILERES DE EQUIPOS DE TRANSPORTE, TRACCION Y ELEVACION	553,887.21	819,357.04	-265,469.83
225401	ALQUILERES DE EQUIPOS DE TRANSPORTE, TRACCION Y ELEVACION	553,887.21	819,357.04	-265,469.83
2258	OTROS ALQUILERES	336,214.74	77,752.45	258,462.29
225801	OTROS ALQUILERES	336,214.74	77,752.45	258,462.29
226	SEGUROS	64,906,368.72	125,414,223.37	-60,507,854.65
2261	SEGURO DE BIENES INMUEBLES E INFRAESTRUCTURA	3,180,068.73	0.00	3,180,068.73
226101	SEGURO DE BIENES INMUEBLES E INFRAESTRUCTURA	3,180,068.73	0.00	3,180,068.73
2262	SEGURO DE BIENES MUEBLES	2,474,301.75	15,686,411.37	-13,212,109.62
226201	SEGURO DE BIENES MUEBLES	2,474,301.75	15,686,411.37	-13,212,109.62
2263	SEGUROS DE PERSONAS	59,251,998.24	109,727,812.00	-50,475,813.76
226301	SEGURO MEDICO	59,251,998.24	109,727,812.00	-50,475,813.76



JUNTA CENTRAL ELECTORAL

DIRECCION FINANCIERA

UNIDAD DE PRESUPUESTO INSTITUCIONAL (UPI)

DETALLE POR OBJETO DEL GASTO DE LA EJECUCION PRESUPUESTARIA OPERACIONAL

DEL 01/01/2020 AL 31/03/2020

VALORES EN RD\$

CUENTA	DENOMINACION	PRESUPUESTO ASIGNADO	PRESUPUESTO EJECUTADO	RESULTADO PRESUPUESTARIO
227	SERVICIOS DE CONSERVACION, REPARACIONES MENORES E INSTALACIONES TEMPORALES	7,845,785.28	14,959,946.46	-7,114,161.18
2271	OBRAS MENORES	2,654,268.66	5,714,115.28	-3,059,846.62
227101	OBRAS MENORES EN EDIFICACIONES	1,281,866.97	1,626,984.76	-345,117.79
227102	SERVICIOS ESPECIALES DE MANTENIMIENTO Y REPARACION	694,052.73	1,478,696.68	-784,643.95
227103	LIMPIEZA, DESMALEZAMIENTO DE TIERRAS Y TERRENOS	3,106.50	8,000.00	-4,893.50
227104	MANTENIMIENTO Y REPARACION DE OBRAS CIVILES EN INSTALACIONES VARIAS	474,530.73	2,572,491.44	-2,097,960.71
227106	INSTALACIONES ELECTRICAS	0.00	27,942.40	-27,942.40
227107	SERVICIOS DE PINTURA Y DERIVADOS CON FIN DE HIGIENE Y EMBELLECIMIENTO	200,711.73	0.00	200,711.73
2272	REPARACIONES DE MAQUINARIAS Y EQUIPOS	5,191,516.62	9,245,831.18	-4,054,314.56
227201	MANTENIMIENTO Y REPARACION DE EQUIPO EDUCACIONAL	1,133,047.71	0.00	1,133,047.71
227202	MANTENIMIENTO Y REPARACION DE EQUIPO DE COMPUTACION	383,355.75	1,092,549.16	-709,193.41
227204	MANTENIMIENTO Y REPARACION DE EQUIPO DE OFICINA Y MUEBLES	462,182.46	2,683,325.51	-2,221,143.05
227206	MANTENIMIENTO Y REPARACION DE EQUIPOS DE TRANSPORTE, TRACCION Y ELEVACION	3,205,659.99	5,161,155.06	-1,955,495.07
227207	MANTENIMIENTO Y REPARACION DE EQUIPOS DE PRODUCCION	1,638.48	60,985.87	-59,347.39
227208	SERVICIOS DE MANTENIMIENTO, REPARACION, DESMONTE E INSTALACION	5,632.23	247,815.58	-242,183.35
228	OTROS SERVICIOS NO PERSONALES	16,064,485.23	22,805,596.91	-6,741,111.68
2281	GASTOS JUDICIALES	805,611.99	1,371,278.00	-565,666.01
228101	GASTOS POR PROCESOS JUDICIALES	805,611.99	1,371,278.00	-565,666.01



JUNTA CENTRAL ELECTORAL

DIRECCION FINANCIERA

UNIDAD DE PRESUPUESTO INSTITUCIONAL (UPI)

DETALLE POR OBJETO DEL GASTO DE LA EJECUCION PRESUPUESTARIA OPERACIONAL

DEL 01/01/2020 AL 31/03/2020

VALORES EN RD\$

CUENTA	DENOMINACION	PRESUPUESTO ASIGNADO	PRESUPUESTO EJECUTADO	RESULTADO PRESUPUESTARIO
2282	COMISIONES Y GASTOS BANCARIOS	718,665.75	1,603,399.95	-884,734.20
228201	COMISIONES Y GASTOS BANCARIOS	718,665.75	1,603,399.95	-884,734.20
2284	SERVICIOS FUNERARIOS Y GASTOS CONEXOS	124,798.23	70,000.00	54,798.23
228401	SERVICIOS FUNERARIOS Y GASTOS CONEXOS	124,798.23	70,000.00	54,798.23
2285	FUMIGACION, LAVANDERIA, LIMPIEZA E HIGIENE	662,137.98	951,262.41	-289,124.43
228501	FUMIGACION	45,311.25	0.00	45,311.25
228502	LAVANDERIA	108,999.75	53,754.90	55,244.85
228503	LIMPIEZA E HIGIENE	507,826.98	897,507.51	-389,680.53
2286	ORGANIZACION DE EVENTOS Y FESTIVIDADES	4,571,780.70	4,829,947.95	-258,167.25
228601	EVENTOS GENERALES	4,308,634.98	4,620,347.95	-311,712.97
228603	ACTUACIONES DEPORTIVAS	43,341.24	53,600.00	-10,258.76
228604	ACTUACIONES ARTISTICAS	219,804.48	156,000.00	63,804.48
2287	SERVICIOS TECNICOS Y PROFESIONALES	5,998,249.38	7,247,303.02	-1,249,053.64
228702	SERVICIOS JURIDICOS	160,528.23	35,800.00	124,728.23
228704	SERVICIOS DE CAPACITACION	518,038.23	608,590.00	-90,551.77
228705	SERVICIOS DE INFORMATICA Y SISTEMAS COMPUTARIZADOS	1,264,855.98	1,126,077.54	138,778.44
228706	OTROS SERVICIOS TECNICOS PROFESIONALES	4,054,826.94	5,476,835.48	-1,422,008.54
2288	IMPUESTOS, DERECHOS Y TASAS	1,270,546.98	5,038,629.98	-3,768,083.00
228801	IMPUESTOS	1,270,546.98	5,038,629.98	-3,768,083.00



JUNTA CENTRAL ELECTORAL

DIRECCION FINANCIERA

UNIDAD DE PRESUPUESTO INSTITUCIONAL (UPI)

DETALLE POR OBJETO DEL GASTO DE LA EJECUCION PRESUPUESTARIA OPERACIONAL

DEL 01/01/2020 AL 31/03/2020

VALORES EN RD\$

CUENTA	DENOMINACION	PRESUPUESTO ASIGNADO	PRESUPUESTO EJECUTADO	RESULTADO PRESUPUESTARIO
2289	OTROS GASTOS OPERATIVOS	1,912,694.22	1,693,775.60	218,918.62
228904	OTROS GASTOS POR INDEMNIZACIONES Y COMPENSACIONES	0.00	33,700.00	-33,700.00
228905	OTROS GASTOS OPERATIVOS NO IDENTIFICADOS PRECEDENTEMENTE	1,912,694.22	1,639,331.20	273,363.02
23	MATERIALES Y SUMINISTROS	66,193,171.53	109,128,241.73	-42,935,070.20
231	ALIMENTOS Y BEBIDAS PARA PERSONAS	10,483,916.64	29,463,445.12	-18,979,528.48
2311	ALIMENTOS Y BEBIDAS PARA PERSONAS	10,002,654.96	28,687,708.22	-18,685,053.26
231101	ALIMENTOS Y BEBIDAS PARA PERSONAS	10,002,654.96	28,687,708.22	-18,685,053.26
2313	PRODUCTOS AGROFORESTALES Y PECUARIOS	103,336.71	113,719.47	-10,382.76
231302	PRODUCTOS AGRICOLAS	2,850.48	0.00	2,850.48
231303	PRODUCTOS FORESTALES	100,486.23	113,719.47	-13,233.24
2314	MADERA, CORCHO Y SUS MANUFACTURAS	377,924.97	662,017.43	-284,092.46
231401	MADERA, CORCHO Y SUS MANUFACTURAS	377,924.97	662,017.43	-284,092.46
232	TEXTILES Y VESTUARIOS	925,085.94	2,641,402.01	-1,716,316.07
2321	HILADOS Y TELAS	48,361.23	47,743.67	617.56
232101	HILADOS Y TELAS	48,361.23	47,743.67	617.56
2322	ACABADOS TEXTILES	567,143.46	1,113,875.58	-546,732.12
232201	ACABADOS TEXTILES	567,143.46	1,113,875.58	-546,732.12
2323	PRENDAS DE VESTIR	266,853.00	1,318,222.16	-1,051,369.16
232301	PRENDAS DE VESTIR	266,853.00	1,318,222.16	-1,051,369.16



JUNTA CENTRAL ELECTORAL

DIRECCION FINANCIERA

UNIDAD DE PRESUPUESTO INSTITUCIONAL (UPI)

DETALLE POR OBJETO DEL GASTO DE LA EJECUCION PRESUPUESTARIA OPERACIONAL DEL 01/01/2020 AL 31/03/2020

VALORES EN RD\$

CUENTA	DENOMINACION	PRESUPUESTO ASIGNADO	PRESUPUESTO EJECUTADO	RESULTADO PRESUPUESTARIO
2324	CALZADOS	42,728.25	161,560.60	-118,832.35
232401	CALZADOS	42,728.25	161,560.60	-118,832.35
233	PRODUCTOS DE PAPEL, CARTON E IMPRESOS	11,632,659.03	15,886,781.51	-4,254,122.48
2331	PAPEL DE ESCRITORIO	1,403,798.97	1,019,705.29	384,093.68
233101	PAPEL DE ESCRITORIO	1,403,798.97	1,019,705.29	384,093.68
2332	PRODUCTOS DE PAPEL Y CARTON	1,010,308.68	4,043,141.61	-3,032,832.93
233201	PRODUCTOS DE PAPEL Y CARTON	1,010,308.68	4,043,141.61	-3,032,832.93
2333	PRODUCTOS DE ARTES GRAFICAS	9,169,795.44	10,789,879.97	-1,620,084.53
233301	PRODUCTOS DE ARTES GRAFICAS	9,169,795.44	10,789,879.97	-1,620,084.53
2334	LIBROS, REVISTAS Y PERIODICOS	34,320.99	33,469.45	851.54
233401	LIBROS, REVISTAS Y PERIODICOS	34,320.99	33,469.45	851.54
2335	TEXTOS DE ENSEÑANZA	14,434.95	0.00	14,434.95
233501	TEXTOS DE ENSEÑANZA	14,434.95	0.00	14,434.95
2336	ESPECIES TIMBRADOS Y VALORADAS	0.00	585.20	-585.20
233601	ESPECIES TIMBRADOS Y VALORADAS	0.00	585.20	-585.20
234	PRODUCTOS FARMACEUTICOS	35,175.48	63,653.98	-28,478.50
2341	PRODUCTOS MEDICINALES PARA USO HUMANO	35,175.48	63,653.98	-28,478.50
234101	PRODUCTOS MEDICINALES PARA USO HUMANO	35,175.48	63,653.98	-28,478.50
235	PRODUCTOS DE CUERO, CAUCHO Y PLASTICO	13,234,913.28	4,345,344.11	8,889,569.17



JUNTA CENTRAL ELECTORAL

DIRECCION FINANCIERA

UNIDAD DE PRESUPUESTO INSTITUCIONAL (UPI)

DETALLE POR OBJETO DEL GASTO DE LA EJECUCION PRESUPUESTARIA OPERACIONAL

DEL 01/01/2020 AL 31/03/2020

VALORES EN RD\$

CUENTA	DENOMINACION	PRESUPUESTO ASIGNADO	PRESUPUESTO EJECUTADO	RESULTADO PRESUPUESTARIO
2351	CUEROS Y PIELES	1,643.22	0.00	1,643.22
235101	CUEROS Y PIELES	1,643.22	0.00	1,643.22
2352	ARTICULOS DE CUERO	5,037.21	55,998.03	-50,960.82
235201	ARTICULOS DE CUERO	5,037.21	55,998.03	-50,960.82
2353	LLANTAS Y NEUMATICOS	461,612.97	1,110,001.14	-648,388.17
235301	LLANTAS Y NEUMATICOS	461,612.97	1,110,001.14	-648,388.17
2354	ARTICULOS DE CAUCHO	76,361.67	68,779.12	7,582.55
235401	ARTICULOS DE CAUCHO	76,361.67	68,779.12	7,582.55
2355	ARTICULOS DE PLASTICO	12,690,258.21	3,110,565.82	9,579,692.39
235501	ARTICULOS DE PLASTICO	12,690,258.21	3,110,565.82	9,579,692.39
236	PRODUCTOS DE MINERALES, METALICOS Y NO METALICOS	3,361,165.98	4,614,281.45	-1,253,115.47
2361	PRODUCTOS DE CEMENTO, CAL, ASBESTO, YESO Y ARCILLA	259,198.92	200,147.04	59,051.88
236101	PRODUCTOS DE CEMENTO	186,823.71	96,719.14	90,104.57
236104	PRODUCTOS DE YESO	57,237.48	103,427.90	-46,190.42
236105	PRODUCTOS DE ARCILLA Y DERIVADOS	15,137.73	0.00	15,137.73
2362	PRODUCTOS DE VIDRIO, LOZA Y PORCELANA	731,030.16	522,106.18	208,923.98
236201	PRODUCTOS DE VIDRIO	544,956.45	166,774.79	378,181.66
236203	PRODUCTOS DE PORCELANA	186,073.71	355,331.39	-169,257.68
2363	PRODUCTOS METALICOS Y SUS DERIVADOS	2,341,727.22	3,781,970.79	-1,440,243.57



JUNTA CENTRAL ELECTORAL

DIRECCION FINANCIERA

UNIDAD DE PRESUPUESTO INSTITUCIONAL (UPI)

DETALLE POR OBJETO DEL GASTO DE LA EJECUCION PRESUPUESTARIA OPERACIONAL

DEL 01/01/2020 AL 31/03/2020

VALORES EN RD\$

CUENTA	DENOMINACION	PRESUPUESTO ASIGNADO	PRESUPUESTO EJECUTADO	RESULTADO PRESUPUESTARIO
236301	PRODUCTOS FERROSOS	133,116.45	71,357.01	61,759.44
236302	PRODUCTOS NO FERROSOS	9,964.95	109,616.38	-99,651.43
236303	ESTRUCTURAS METALICAS ACABADAS	713,422.20	2,005,579.25	-1,292,157.05
236304	HERRAMIENTAS MENORES	119,747.46	94,887.80	24,859.66
236306	ACCESORIOS DE METAL	1,365,476.16	1,500,530.35	-135,054.19
2364	MINERALES	29,209.68	110,057.44	-80,847.76
236404	PIEDRA, ARCILLA Y ARENA	24,073.47	32,008.02	-7,934.55
236406	PRODUCTOS ABRASIVOS	5,136.21	78,049.42	-72,913.21
237	COMBUSTIBLES, LUBRICANTES, PRODUCTOS QUIMICOS Y CONEXOS	15,627,049.92	20,787,656.72	-5,160,606.80
2371	COMBUSTIBLES Y LUBRICANTES	13,592,164.35	20,024,478.04	-6,432,313.69
237101	GASOLINA	1,559,243.22	2,107,468.91	-548,225.69
237102	GASOIL	11,746,816.20	17,478,043.95	-5,731,227.75
237104	GAS GLP	826.23	1,000.00	-173.77
237105	ACEITES Y GRASAS	284,801.46	433,265.18	-148,463.72
237106	LUBRICANTES	477.24	4,700.00	-4,222.76
2372	PRODUCTOS QUIMICOS Y CONEXOS	2,034,885.57	763,178.68	1,271,706.89
237203	PRODUCTOS QUIMICOS DE USO PERSONAL (DESINFECTANTES Y LIMPIADORES)	221,920.20	103,036.47	118,883.73
237205	INSECTICIDAS, FUMIGANTES Y OTROS	129,659.97	78,943.33	50,716.64
237206	PINTURAS, BARNICES, LACAS, DILUYENTES Y ABSORBENTES PARA PINTURAS	1,008,517.20	76,899.66	931,617.54



JUNTA CENTRAL ELECTORAL

DIRECCION FINANCIERA

UNIDAD DE PRESUPUESTO INSTITUCIONAL (UPI)

DETALLE POR OBJETO DEL GASTO DE LA EJECUCION PRESUPUESTARIA OPERACIONAL

DEL 01/01/2020 AL 31/03/2020

VALORES EN RD\$

CUENTA	DENOMINACION	PRESUPUESTO ASIGNADO	PRESUPUESTO EJECUTADO	RESULTADO PRESUPUESTARIO
237299	OTROS PRODUCTOS QUIMICOS Y CONEXOS	674,788.20	504,299.22	170,488.98
239	PRODUCTOS Y UTILES VARIOS	10,893,205.26	31,304,932.43	-20,411,727.17
2391	MATERIAL PARA LIMPIEZA	137,021.97	371,417.25	-234,395.28
239101	MATERIAL PARA LIMPIEZA	137,021.97	371,417.25	-234,395.28
2392	UTILES DE ESCRITORIO, OFICINA, INFORMATICA Y DE ENSEÑANZA	8,257,217.19	26,000,801.79	-17,743,584.60
239201	UTILES DE ESCRITORIO, OFICINA E INFORMATICA	8,257,217.19	26,000,801.79	-17,743,584.60
2393	UTILES MENORES MEDICO QUIRURGICOS	3,423.99	80,844.32	-77,420.33
239301	UTILES MENORES MEDICO QUIRURGICOS	3,423.99	80,844.32	-77,420.33
2395	UTILES DE COCINA Y COMEDOR	47,203.17	168,237.38	-121,034.21
239501	UTILES DE COCINA Y COMEDOR	47,203.17	168,237.38	-121,034.21
2396	PRODUCTOS ELECTRICOS Y AFINES	1,950,236.22	4,296,458.42	-2,346,222.20
239601	PRODUCTOS ELECTRICOS Y AFINES	1,950,236.22	4,296,458.42	-2,346,222.20
2398	OTROS REPUESTOS Y ACCESORIOS MENORES	307,648.47	344,287.16	-36,638.69
239801	OTROS REPUESTOS Y ACCESORIOS MENORES	307,648.47	344,287.16	-36,638.69
2399	PRODUCTOS Y UTILES VARIOS N.I.P.	190,454.25	63,630.51	126,823.74
239901	PRODUCTOS Y UTILES VARIOS N.I.P.	190,454.25	63,630.51	126,823.74
24	TRANSFERENCIAS CORRIENTES	1,827.00	2,147,556.09	-2,145,729.09
241	TRANSFERENCIAS CORRIENTES AL SECTOR PRIVADO	1,827.00	1,868,306.09	-1,866,479.09
2412	AYUDAS Y DONACIONES A PERSONAS	1,827.00	1,868,306.09	-1,866,479.09



JUNTA CENTRAL ELECTORAL

DIRECCION FINANCIERA

UNIDAD DE PRESUPUESTO INSTITUCIONAL (UPI)

DETALLE POR OBJETO DEL GASTO DE LA EJECUCION PRESUPUESTARIA OPERACIONAL DEL 01/01/2020 AL 31/03/2020

VALORES EN RD\$

CUENTA	DENOMINACION	PRESUPUESTO ASIGNADO	PRESUPUESTO EJECUTADO	RESULTADO PRESUPUESTARIO
241201	AYUDAS Y DONACIONES PROGRAMADAS A HOGARES Y PERSONAS	0.00	1,627,124.74	-1,627,124.74
241202	AYUDAS Y DONACIONES OCASIONALES A HOGARES Y PERSONAS	1,827.00	241,181.35	-239,354.35
247	TRANSFERENCIAS CORRIENTES AL SECTOR EXTERNO	0.00	269,250.00	-269,250.00
2472	TRANSFERENCIAS CORRIENTES A ORGANISMOS INTERNACIONALES	0.00	269,250.00	-269,250.00
247201	TRANSFERENCIAS CORRIENTES A ORGANISMOS INTERNACIONALES	0.00	269,250.00	-269,250.00
249	TRANSFERENCIAS CORRIENTES A OTRAS INSTITUCIONES PUBLICAS	0.00	10,000.00	-10,000.00
2491	TRANSFERENCIAS CORRIENTES DESTINADAS A OTRAS INSTITUCIONES PÚBLICAS	0.00	10,000.00	-10,000.00
249101	TRANSFERENCIAS CORRIENTES DESTINADAS A OTRAS INSTITUCIONES PUBLICAS	0.00	10,000.00	-10,000.00
26	BIENES MUEBLES, INMUEBLES E INTANGIBLES	32,329,576.38	40,099,227.21	-7,769,650.83
261	MOBILIARIO Y EQUIPO	20,323,750.38	34,934,887.42	-14,611,137.04
2611	MUEBLES DE OFICINA Y ESTANTERIA	4,527,120.45	3,297,067.17	1,230,053.28
261101	MUEBLES DE OFICINA Y ESTANTERIA	4,527,120.45	3,297,067.17	1,230,053.28
2612	MUEBLES DE ALOJAMIENTO, EXCEPTO DE OFICINA Y ESTANTERIA	6,048.00	156,890.44	-150,842.44
261201	MUEBLES DE ALOJAMIENTO, EXCEPTO DE OFICINA Y ESTANTERIA	6,048.00	156,890.44	-150,842.44
2613	EQUIPO COMPUTACIONAL	9,947,337.96	21,759,669.64	-11,812,331.68
261301	EQUIPO COMPUTACIONAL	9,947,337.96	21,759,669.64	-11,812,331.68
2614	ELECTRODOMESTICOS	4,734,934.47	7,582,834.08	-2,847,899.61
261401	ELECTRODOMESTICOS	4,734,934.47	7,582,834.08	-2,847,899.61



JUNTA CENTRAL ELECTORAL

DIRECCION FINANCIERA

UNIDAD DE PRESUPUESTO INSTITUCIONAL (UPI)

DETALLE POR OBJETO DEL GASTO DE LA EJECUCION PRESUPUESTARIA OPERACIONAL

DEL 01/01/2020 AL 31/03/2020

VALORES EN RD\$

CUENTA	DENOMINACION	PRESUPUESTO ASIGNADO	PRESUPUESTO EJECUTADO	RESULTADO PRESUPUESTARIO
2619	OTROS MOBILIARIOS Y EQUIPOS NO IDENTIFICADOS PRECEDENTEMENTE	1,108,309.50	2,138,426.09	-1,030,116.59
261901	OTROS MOBILIARIOS Y EQUIPOS NO IDENTIFICADOS PRECEDENTEMENTE	1,108,309.50	2,138,426.09	-1,030,116.59
262	MOBILIARIO Y EQUIPO EDUCACIONAL Y RECREATIVO	806,241.45	1,074,715.80	-268,474.35
2621	EQUIPOS Y APARATOS AUDIOVISUALES	511,936.47	288,172.52	223,763.95
262101	EQUIPOS Y APARATOS AUDIOVISUALES	511,936.47	288,172.52	223,763.95
2623	CAMARAS FOTOGRAFICAS Y DE VIDEO	294,304.98	786,543.28	-492,238.30
262301	CAMARAS FOTOGRAFICAS Y DE VIDEO	294,304.98	786,543.28	-492,238.30
263	EQUIPO E INSTRUMENTAL, CIENTIFICO Y LABORATORIO	28,947.00	0.00	28,947.00
2631	EQUIPO MEDICO Y DE LABORATORIO	28,947.00	0.00	28,947.00
263101	EQUIPO MEDICO Y DE LABORATORIO	28,947.00	0.00	28,947.00
264	VEHICULOS Y EQUIPO DE TRANSPORTE, TRACCION Y ELEVACION	5,881,912.23	3,508,274.20	2,373,638.03
2641	AUTOMOVILES Y CAMIONES	5,872,008.99	3,500,014.20	2,371,994.79
264101	AUTOMOVILES Y CAMIONES	5,872,008.99	3,500,014.20	2,371,994.79
2646	EQUIPO DE TRACCION	0.00	8,260.00	-8,260.00
264601	EQUIPO DE TRACCION	0.00	8,260.00	-8,260.00
2648	OTROS EQUIPOS DE TRANSPORTE	9,903.24	0.00	9,903.24
264801	OTROS EQUIPOS DE TRANSPORTE	9,903.24	0.00	9,903.24
265	MAQUINARIA, OTROS EQUIPOS Y HERRAMIENTAS	1,394,864.61	362,724.82	1,032,139.79
2652	MAQUINARIA Y EQUIPO INDUSTRIAL	50,001.24	129,428.10	-79,426.86



JUNTA CENTRAL ELECTORAL

DIRECCION FINANCIERA

UNIDAD DE PRESUPUESTO INSTITUCIONAL (UPI)

DETALLE POR OBJETO DEL GASTO DE LA EJECUCION PRESUPUESTARIA OPERACIONAL DEL 01/01/2020 AL 31/03/2020

VALORES EN RD\$

CUENTA	DENOMINACION	PRESUPUESTO ASIGNADO	PRESUPUESTO EJECUTADO	RESULTADO PRESUPUESTARIO
265201	MAQUINARIA Y EQUIPO INDUSTRIAL	50,001.24	129,428.10	-79,426.86
2653	MAQUINARIA Y EQUIPO DE CONSTRUCCIÓN	7,524.75	0.00	7,524.75
265301	MAQUINARIA Y EQUIPO DE CONSTRUCCIÓN	7,524.75	0.00	7,524.75
2655	EQUIPO DE COMUNICACION, TELECOMUNICACIONES Y SEÑALAMIENTO	376,350.96	24,027.94	352,323.02
265501	EQUIPO DE COMUNICACION, TELECOMUNICACIONES Y SEÑALAMIENTO	376,350.96	24,027.94	352,323.02
2656	EQUIPO DE GENERACION ELECTRICA, APARATOS Y ACCESORIOS ELECTRICOS	957,651.69	195,133.78	762,517.91
265601	EQUIPO DE GENERACION ELECTRICA, APARATOS Y ACCESORIOS ELECTRICOS	957,651.69	195,133.78	762,517.91
2657	HERRAMIENTAS Y MAQUINAS-HERRAMIENTAS	401.73	14,135.00	-13,733.27
265701	HERRAMIENTAS	401.73	14,135.00	-13,733.27
2658	OTROS EQUIPOS	2,934.24	0.00	2,934.24
265801	OTROS EQUIPOS	2,934.24	0.00	2,934.24
266	EQUIPO DE DEFENSA Y SEGURIDAD	12,742.50	218,624.97	-205,882.47
2662	EQUIPOS DE SEGURIDAD	12,742.50	218,624.97	-205,882.47
266201	EQUIPOS DE SEGURIDAD	12,742.50	218,624.97	-205,882.47
268	BIENES INTANGIBLES	3,881,118.21	0.00	3,881,118.21
2685	ESTUDIOS DE PRE INVERSION	55,058.73	0.00	55,058.73
268501	ESTUDIOS DE PRE INVERSION	55,058.73	0.00	55,058.73
2688	LICENCIAS INFORMÁTICAS E INTELLECTUALES, INDUSTRIALES Y COMERCIALES	3,826,059.48	0.00	3,826,059.48



JUNTA CENTRAL ELECTORAL

DIRECCION FINANCIERA

UNIDAD DE PRESUPUESTO INSTITUCIONAL (UPI)

**DETALLE POR OBJETO DEL GASTO DE LA EJECUCION PRESUPUESTARIA OPERACIONAL
DEL 01/01/2020 AL 31/03/2020**

VALORES EN RD\$

CUENTA	DENOMINACION	PRESUPUESTO ASIGNADO	PRESUPUESTO EJECUTADO	RESULTADO PRESUPUESTARIO
268801	LICENCIAS INFORMÁTICAS	3,826,059.48	0.00	3,826,059.48
27	OBRAS	1,926,986.73	0.00	1,926,986.73
271	OBRAS EN EDIFICACIONES	1,926,986.73	0.00	1,926,986.73
2712	OBRAS PARA EDIFICACION NO RESIDENCIAL	1,926,986.73	0.00	1,926,986.73
271201	OBRAS PARA EDIFICACION NO RESIDENCIAL	1,926,986.73	0.00	1,926,986.73
41	INCREMENTO DE ACTIVOS FINANCIEROS	0.00	169,849,579.20	-169,849,579.20
411	INCREMENTO DE ACTIVOS FINANCIEROS CORRIENTES	0.00	169,849,579.20	-169,849,579.20
4112	INCREMENTO DE INVERSIONES FINANCIERAS DE CORTO PLAZO CORRIENTES	0.00	169,849,579.20	-169,849,579.20
411201	INCREMENTO DE INVERSIONES FINANCIERAS DE CORTO PLAZO CORRIENTES INTERNAS	0.00	169,849,579.20	-169,849,579.20



Junta Central Electoral
Garantía de Identidad y Democracia

DIRECCION FINANCIERA
UNIDAD DE PRESUPUESTO INSTITUCIONAL (UPI)

**REPORTE POR OBJETO DEL GASTO DE LA EJECUCION PRESUPUESTARIA OPERACIONAL
MENSUAL Y ACUMULADO**

DEL 01/01/2020 AL 31/03/2020

ANEXO 6 - 2



JUNTA CENTRAL ELECTORAL
DIRECCION FINANCIERA
UNIDAD DE PRESUPUESTO INSTITUCIONAL (UPI)

DETALLE POR OBJETO DEL GASTO DE LA EJECUCION PRESUPUESTARIA OPERACIONAL
MENSUAL Y ACUMULADO
TRIMESTRE DEL 01/01/2020 AL 31/03/2020
VALORES EN RD\$

CUENTA	DENOMINACION	EJECUTADO ENERO	EJECUTADO FEBRERO	EJECUTADO MARZO	ACUMULADO ENERO / MARZO
	TOTAL EJECUTADO	407,959,979.67	511,594,246.63	512,112,702.64	1,431,666,928.94
21	SERVICIOS PERSONALES	261,083,220.11	274,090,191.79	281,984,547.49	817,157,959.39
211	REMUNERACIONES	233,403,470.51	235,178,074.88	236,221,409.82	704,802,955.21
2111	REMUNERACIONES AL PERSONAL FIJO	204,912,783.14	204,847,529.40	204,645,080.20	614,405,392.74
211101	SUELDOS FIJOS	204,513,783.14	204,847,529.40	204,645,080.20	614,006,392.74
211105	INCENTIVOS Y ESCALAFON	399,000.00	-	-	399,000.00
2112	REMUNERACIONES AL PERSONAL CON CARACTER TRANSITORIO	22,005,173.50	23,602,480.21	27,911,177.86	73,518,831.57
211202	SUELDOS DE PERSONAL NOMINAL	21,372,561.79	23,190,846.63	27,849,955.02	72,413,363.44
211203	SUPLENCIAS	632,611.71	411,633.58	61,222.84	1,105,468.13
2114	SUELDO ANUAL NO. 13	534,306.19	42,412.50	-	576,718.69
211401	SUELDO ANUAL NO. 13 (REGALIA PASCUAL)	534,306.19	42,412.50	-	576,718.69
2115	PRESTACIONES ECONOMICAS	5,940,823.68	6,685,652.77	3,665,151.76	16,291,628.21
211503	PRESTACION LABORAL POR DESVINCULACION	5,689,711.06	6,144,710.00	3,201,458.18	15,035,879.24
211504	PROPORCION DE VACACIONES NO DISFRUTADAS	251,112.62	540,942.77	463,693.58	1,255,748.97
2116	VACACIONES	10,384.00	-	-	10,384.00
211601	VACACIONES	10,384.00	-	-	10,384.00
212	SOBRESUELDOS	20,017,187.53	24,361,303.56	31,060,037.17	75,438,528.26
2121	PRIMAS POR ANTIGUEDAD	12,800,202.44	16,472,299.19	26,541,234.35	55,813,735.98
212101	PRIMAS POR ANTIGUEDAD	12,800,202.44	16,472,299.19	26,541,234.35	55,813,735.98
2122	COMPENSACION	7,216,985.09	7,889,004.37	4,518,802.82	19,624,792.28
212201	COMPENSACION POR GASTOS DE ALIMENTACION	-	22,646.02	-	22,646.02
212202	COMPENSACION POR HORAS EXTRAORDINARIAS	500,163.20	-	48,325.17	548,488.37
212205	COMPENSACION SERVICIOS DE SEGURIDAD	5,078,321.89	4,450,558.35	4,470,477.65	13,999,357.89



JUNTA CENTRAL ELECTORAL
DIRECCION FINANCIERA
UNIDAD DE PRESUPUESTO INSTITUCIONAL (UPI)

DETALLE POR OBJETO DEL GASTO DE LA EJECUCION PRESUPUESTARIA OPERACIONAL
MENSUAL Y ACUMULADO
TRIMESTRE DEL 01/01/2020 AL 31/03/2020
VALORES EN RD\$

CUENTA	DENOMINACION	EJECUTADO ENERO	EJECUTADO FEBRERO	EJECUTADO MARZO	ACUMULADO ENERO / MARZO
212208	COMPENSACIONES ESPECIALES	1,638,500.00	3,415,800.00	-	5,054,300.00
213	DIETAS Y GASTOS DE REPRESENTACION	7,168,191.71	7,192,308.00	7,323,808.00	21,684,307.71
2131	DIETAS	83,000.00	23,000.00	252,000.00	358,000.00
213101	DIETAS EN EL PAIS	83,000.00	23,000.00	252,000.00	358,000.00
2132	GASTOS DE REPRESENTACION	7,085,191.71	7,169,308.00	7,071,808.00	21,326,307.71
213201	GASTOS DE REPRESENTACION EN EL PAIS	7,085,191.71	7,169,308.00	7,071,808.00	21,326,307.71
214	GRATIFICACIONES Y BONIFICACIONES	494,370.36	27,342.02	-	521,712.38
2141	BONIFICACIONES	418,870.36	-	-	418,870.36
214101	BONIFICACIONES	418,870.36	-	-	418,870.36
2142	OTRAS GRATIFICACIONES Y BONIFICACIONES	75,500.00	27,342.02	-	102,842.02
214201	BONO ESCOLAR	-	27,342.02	-	27,342.02
214204	OTRAS GRATIFICACIONES	75,500.00	-	-	75,500.00
215	CONTRIBUCIONES A LA SEGURIDAD SOCIAL Y RIESGO LABORAL	-	7,331,163.33	7,379,292.50	14,710,455.83
2152	CONTRIBUCIONES AL SEGURO DE PENSIONES	-	4,984,704.56	5,000,318.26	9,985,022.82
215201	CONTRIBUCION AL SEGURO DE PENSIONES	-	4,984,704.56	5,000,318.26	9,985,022.82
2153	CONTRIBUCIONES AL SEGURO DE RIESGO LABORAL	-	2,346,458.77	2,378,974.24	4,725,433.01
215301	CONTRIBUCIONES AL SEGURO DE RIESGO LABORAL	-	2,346,458.77	2,378,974.24	4,725,433.01
22	SERVICIOS NO PERSONALES	105,419,560.31	93,551,675.82	94,313,129.19	293,284,365.32
221	SERVICIOS BASICOS	23,938,507.90	21,750,897.57	24,224,330.60	69,913,736.07
2212	SERVICIOS TELEFONICO DE LARGA DISTANCIA	3.99	961.34	72.11	1,037.44
221201	SERVICIOS TELEFONICOS DE LARGA DISTANCIA	3.99	961.34	72.11	1,037.44
2213	TELEFONO LOCAL	10,661,527.88	10,798,533.53	12,792,364.79	34,252,426.20
221301	TELEFONO LOCAL	10,661,527.88	10,798,533.53	12,792,364.79	34,252,426.20



JUNTA CENTRAL ELECTORAL
DIRECCION FINANCIERA
UNIDAD DE PRESUPUESTO INSTITUCIONAL (UPI)

DETALLE POR OBJETO DEL GASTO DE LA EJECUCION PRESUPUESTARIA OPERACIONAL
MENSUAL Y ACUMULADO
TRIMESTRE DEL 01/01/2020 AL 31/03/2020
VALORES EN RD\$

CUENTA	DENOMINACION	EJECUTADO ENERO	EJECUTADO FEBRERO	EJECUTADO MARZO	ACUMULADO ENERO / MARZO
2214	TELEFAX Y CORREOS	659,840.04	145,823.47	660,943.69	1,466,607.20
221401	TELEFAX Y CORREOS	659,840.04	145,823.47	660,943.69	1,466,607.20
2215	SERVICIO DE INTERNET Y TELEVISION POR CABLE	987,941.48	694,145.24	466,054.05	2,148,140.77
221501	SERVICIOS DE INTERNET Y TELEVISION POR CABLE	987,941.48	694,145.24	466,054.05	2,148,140.77
2216	ELECTRICIDAD	10,679,701.92	9,915,232.01	10,084,176.01	30,679,109.94
221601	ENERGIA ELECTRICA	10,679,701.92	9,915,232.01	10,084,176.01	30,679,109.94
2217	AGUA	896,309.59	118,916.98	50,188.95	1,065,415.52
221701	AGUA POTABLE	896,309.59	118,916.98	50,188.95	1,065,415.52
2218	RECOLECCION DE RESIDUOS SOLIDOS	53,183.00	77,285.00	170,531.00	300,999.00
221801	RECOLECCION DE RESIDUOS SOLIDOS (BASURA)	53,183.00	77,285.00	170,531.00	300,999.00
222	PUBLICIDAD IMPRESION Y ENCUADERNACION	391,611.26	1,346,644.82	275,377.44	2,013,633.52
2221	PUBLICIDAD Y PROPAGANDA	382,231.50	1,327,087.12	207,893.92	1,917,212.54
222101	PUBLICIDAD Y PROPAGANDA	382,231.50	1,327,087.12	207,893.92	1,917,212.54
2222	IMPRESION Y ENCUADERNACION	9,379.76	19,557.70	67,483.52	96,420.98
222201	IMPRESION Y ENCUADERNACION	9,379.76	19,557.70	67,483.52	96,420.98
223	VIATICOS	7,324,841.36	3,294,259.23	2,142,267.09	12,761,367.68
2231	VIATICOS DENTRO DEL PAIS	4,526,856.86	3,069,475.23	2,138,781.09	9,735,113.18
223101	VIATICOS DENTRO DEL PAIS	4,526,856.86	3,069,475.23	2,138,781.09	9,735,113.18
2232	VIATICOS FUERA DEL PAIS	2,797,984.50	224,784.00	3,486.00	3,026,254.50
223201	VIATICOS FUERA DEL PAIS	2,797,984.50	224,784.00	3,486.00	3,026,254.50
224	TRANSPORTE Y ALMACENAJE	1,712,974.97	415,161.08	151,842.11	2,279,978.16
2241	PASAJES	1,535,502.11	271,078.37	80,889.50	1,887,469.98
224101	PASAJES PARA TRANSPORTE TERRESTRE	347,657.12	167,116.37	80,889.50	595,662.99



JUNTA CENTRAL ELECTORAL
DIRECCION FINANCIERA
UNIDAD DE PRESUPUESTO INSTITUCIONAL (UPI)

DETALLE POR OBJETO DEL GASTO DE LA EJECUCION PRESUPUESTARIA OPERACIONAL
MENSUAL Y ACUMULADO
TRIMESTRE DEL 01/01/2020 AL 31/03/2020
VALORES EN RD\$

CUENTA	DENOMINACION	EJECUTADO ENERO	EJECUTADO FEBRERO	EJECUTADO MARZO	ACUMULADO ENERO / MARZO
224102	PASAJES PARA TRANSPORTE AEREOS	1,187,844.99	103,962.00	-	1,291,806.99
2242	FLETES	104,807.86	95,531.71	9,200.00	209,539.57
224201	FLETES	104,807.86	95,531.71	9,200.00	209,539.57
2243	ALMACENAJE	-	-	44,241.61	44,241.61
224301	ALMACENAJE	-	-	44,241.61	44,241.61
2244	PEAJE	72,665.00	48,551.00	17,511.00	138,727.00
224401	PEAJE	72,665.00	48,551.00	17,511.00	138,727.00
225	ALQUILERES Y RENTAS	11,583,330.66	15,485,434.79	16,087,862.12	43,156,627.57
2251	ALQUILERES Y RENTAS DE EDIFICIOS Y LOCALES	11,295,999.30	15,147,062.09	9,934,002.34	36,377,063.73
225101	ALQUILERES Y RENTAS DE EDIFICIOS Y LOCALES	11,295,999.30	15,147,062.09	9,934,002.34	36,377,063.73
2253	ALQUILERES DE MAQUINARIAS Y EQUIPOS	88,645.97	92,040.00	5,701,768.38	5,882,454.35
225304	ALQUILER DE EQUIPO DE OFICINA Y MUEBLES	88,645.97	92,040.00	5,701,768.38	5,882,454.35
2254	ALQUILERES DE EQUIPOS DE TRANSPORTE, TRACCION Y ELEVACION	198,685.39	239,970.25	380,701.40	819,357.04
225401	ALQUILERES DE EQUIPOS DE TRANSPORTE, TRACCION Y ELEVACION	198,685.39	239,970.25	380,701.40	819,357.04
2258	OTROS ALQUILERES	-	6,362.45	71,390.00	77,752.45
225801	OTROS ALQUILERES	-	6,362.45	71,390.00	77,752.45
226	SEGUROS	45,855,731.42	40,103,269.28	39,455,222.67	125,414,223.37
2262	SEGURO DE BIENES MUEBLES	8,154,418.02	4,510,528.84	3,021,464.51	15,686,411.37
226201	SEGURO DE BIENES MUEBLES	8,154,418.02	4,510,528.84	3,021,464.51	15,686,411.37
2263	SEGUROS DE PERSONAS	37,701,313.40	35,592,740.44	36,433,758.16	109,727,812.00
226301	SEGURO MEDICO	37,701,313.40	35,592,740.44	36,433,758.16	109,727,812.00
227	SERVICIOS DE CONSERVACION, REPARACIONES MENORES E INSTALACIONES TEMPORALES	5,901,464.36	4,532,132.77	4,526,349.33	14,959,946.46
2271	OBRAS MENORES	2,888,148.91	2,016,560.02	809,406.35	5,714,115.28



JUNTA CENTRAL ELECTORAL
DIRECCION FINANCIERA
UNIDAD DE PRESUPUESTO INSTITUCIONAL (UPI)

DETALLE POR OBJETO DEL GASTO DE LA EJECUCION PRESUPUESTARIA OPERACIONAL
MENSUAL Y ACUMULADO
TRIMESTRE DEL 01/01/2020 AL 31/03/2020
VALORES EN RD\$

CUENTA	DENOMINACION	EJECUTADO ENERO	EJECUTADO FEBRERO	EJECUTADO MARZO	ACUMULADO ENERO / MARZO
227101	OBRAS MENORES EN EDIFICACIONES	145,940.00	1,065,336.85	415,707.91	1,626,984.76
227102	SERVICIOS ESPECIALES DE MANTENIMIENTO Y REPARACION	670,852.63	791,425.05	16,419.00	1,478,696.68
227103	LIMPIEZA, DESMALEZAMIENTO DE TIERRAS Y TERRENOS	6,000.00	2,000.00	-	8,000.00
227104	MANTENIMIENTO Y REPARACION DE OBRAS CIVILES EN INSTALACIONES VARIAS	2,065,356.28	129,855.72	377,279.44	2,572,491.44
227106	INSTALACIONES ELECTRICAS	-	27,942.40	-	27,942.40
2272	REPARACIONES DE MAQUINARIAS Y EQUIPOS	3,013,315.45	2,515,572.75	3,716,942.98	9,245,831.18
227202	MANTENIMIENTO Y REPARACION DE EQUIPO DE COMPUTACION	1,092,549.16	-	-	1,092,549.16
227204	MANTENIMIENTO Y REPARACION DE EQUIPO DE OFICINA Y MUEBLES	1,228,503.50	81,084.80	1,373,737.21	2,683,325.51
227206	MANTENIMIENTO Y REPARACION DE EQUIPOS DE TRANSPORTE, TRACCION Y ELEVACION	666,892.79	2,242,302.10	2,251,960.17	5,161,155.06
227207	MANTENIMIENTO Y REPARACION DE EQUIPOS DE PRODUCCION	-	60,985.87	-	60,985.87
227208	SERVICIOS DE MANTENIMIENTO, REPARACION, DESMONTE E INSTALACION	25,370.00	131,199.98	91,245.60	247,815.58
228	OTROS SERVICIOS NO PERSONALES	8,711,098.38	6,623,876.28	7,449,877.83	22,784,852.49
2281	GASTOS JUDICIALES	560,500.00	444,388.00	366,390.00	1,371,278.00
228101	GASTOS POR PROCESOS JUDICIALES	560,500.00	444,388.00	366,390.00	1,371,278.00
2282	COMISIONES Y GASTOS BANCARIOS	485,639.14	499,556.33	618,204.48	1,603,399.95
228201	COMISIONES Y GASTOS BANCARIOS	485,639.14	499,556.33	618,204.48	1,603,399.95
2284	SERVICIOS FUNERARIOS Y GASTOS CONEXOS	-	70,000.00	-	70,000.00
228401	SERVICIOS FUNERARIOS Y GASTOS CONEXOS	-	70,000.00	-	70,000.00
2285	FUMIGACION, LAVANDERIA, LIMPIEZA E HIGIENE	404,284.64	299,057.49	247,920.28	951,262.41
228502	LAVANDERIA	53,754.90	-	-	53,754.90
228503	LIMPIEZA E HIGIENE	350,529.74	299,057.49	247,920.28	897,507.51
2286	ORGANIZACION DE EVENTOS Y FESTIVIDADES	2,417,046.89	1,537,728.82	875,172.24	4,829,947.95
228601	EVENTOS GENERALES	2,407,846.89	1,424,528.82	787,972.24	4,620,347.95



JUNTA CENTRAL ELECTORAL
DIRECCION FINANCIERA
UNIDAD DE PRESUPUESTO INSTITUCIONAL (UPI)

DETALLE POR OBJETO DEL GASTO DE LA EJECUCION PRESUPUESTARIA OPERACIONAL
MENSUAL Y ACUMULADO
TRIMESTRE DEL 01/01/2020 AL 31/03/2020
VALORES EN RD\$

CUENTA	DENOMINACION	EJECUTADO ENERO	EJECUTADO FEBRERO	EJECUTADO MARZO	ACUMULADO ENERO / MARZO
228603	ACTUACIONES DEPORTIVAS	9,200.00	35,200.00	9,200.00	53,600.00
228604	ACTUACIONES ARTISTICAS	-	78,000.00	78,000.00	156,000.00
2287	SERVICIOS TECNICOS Y PROFESIONALES	3,886,820.35	915,973.87	2,444,508.80	7,247,303.02
228702	SERVICIOS JURIDICOS	11,800.00	-	24,000.00	35,800.00
228704	SERVICIOS DE CAPACITACION	101,724.00	453,194.00	53,672.00	608,590.00
228705	SERVICIOS DE INFORMATICA Y SISTEMAS COMPUTARIZADOS	374,596.24	376,704.86	374,776.44	1,126,077.54
228706	OTROS SERVICIOS TECNICOS PROFESIONALES	3,398,700.11	86,075.01	1,992,060.36	5,476,835.48
2288	IMPUESTOS, DERECHOS Y TASAS	546,583.75	2,000,769.24	2,491,276.97	5,038,629.96
228801	IMPUESTOS	546,583.75	2,000,769.24	2,491,276.97	5,038,629.96
2289	OTROS GASTOS OPERATIVOS	410,223.61	856,402.53	406,405.06	1,673,031.20
228904	OTROS GASTOS POR INDEMNIZACIONES Y COMPENSACIONES	-	-	33,700.00	33,700.00
228905	OTROS GASTOS OPERATIVOS NO IDENTIFICADOS PRECEDENTEMENTE	410,223.61	856,402.53	372,705.06	1,639,331.20
23	MATERIALES Y SUMINISTROS	33,204,154.63	25,467,970.79	50,456,116.34	109,128,241.76
231	ALIMENTOS Y BEBIDAS PARA PERSONAS	10,168,947.77	8,514,262.35	10,780,235.01	29,463,445.13
2311	ALIMENTOS Y BEBIDAS PARA PERSONAS	9,748,783.52	8,309,374.33	10,629,550.38	28,687,708.23
231101	ALIMENTOS Y BEBIDAS PARA PERSONAS	9,748,783.52	8,309,374.33	10,629,550.38	28,687,708.23
2313	PRODUCTOS AGROFORESTALES Y PECUARIOS	33,952.47	34,459.00	45,308.00	113,719.47
231303	PRODUCTOS FORESTALES	33,952.47	34,459.00	45,308.00	113,719.47
2314	MADERA, CORCHO Y SUS MANUFACTURAS	386,211.78	170,429.02	105,376.63	662,017.43
231401	MADERA, CORCHO Y SUS MANUFACTURAS	386,211.78	170,429.02	105,376.63	662,017.43
232	TEXTILES Y VESTUARIOS	648,544.80	388,130.22	1,604,726.99	2,641,402.01
2321	HILADOS Y TELAS	6,598.26	9,440.00	31,705.41	47,743.67
232101	HILADOS Y TELAS	6,598.26	9,440.00	31,705.41	47,743.67



JUNTA CENTRAL ELECTORAL
DIRECCION FINANCIERA
UNIDAD DE PRESUPUESTO INSTITUCIONAL (UPI)

DETALLE POR OBJETO DEL GASTO DE LA EJECUCION PRESUPUESTARIA OPERACIONAL
MENSUAL Y ACUMULADO
TRIMESTRE DEL 01/01/2020 AL 31/03/2020
VALORES EN RD\$

CUENTA	DENOMINACION	EJECUTADO ENERO	EJECUTADO FEBRERO	EJECUTADO MARZO	ACUMULADO ENERO / MARZO
2322	ACABADOS TEXTILES	315,411.04	149,988.94	648,475.60	1,113,875.58
232201	ACABADOS TEXTILES	315,411.04	149,988.94	648,475.60	1,113,875.58
2323	PRENDAS DE VESTIR	326,535.50	196,404.43	795,282.23	1,318,222.16
232301	PRENDAS DE VESTIR	326,535.50	196,404.43	795,282.23	1,318,222.16
2324	CALZADOS	-	32,296.85	129,263.75	161,560.60
232401	CALZADOS	-	32,296.85	129,263.75	161,560.60
233	PRODUCTOS DE PAPEL, CARTON E IMPRESOS	1,849,001.05	2,724,829.30	11,312,951.18	15,886,781.53
2331	PAPEL DE ESCRITORIO	68,548.15	896,291.93	54,865.21	1,019,705.29
233101	PAPEL DE ESCRITORIO	68,548.15	896,291.93	54,865.21	1,019,705.29
2332	PRODUCTOS DE PAPEL Y CARTON	1,738,990.16	1,814,876.36	489,275.10	4,043,141.62
233201	PRODUCTOS DE PAPEL Y CARTON	1,738,990.16	1,814,876.36	489,275.10	4,043,141.62
2333	PRODUCTOS DE ARTES GRAFICAS	26,912.74	13,075.81	10,749,891.42	10,789,879.97
233301	PRODUCTOS DE ARTES GRAFICAS	26,912.74	13,075.81	10,749,891.42	10,789,879.97
2334	LIBROS, REVISTAS Y PERIODICOS	14,550.00	-	18,919.45	33,469.45
233401	LIBROS, REVISTAS Y PERIODICOS	14,550.00	-	18,919.45	33,469.45
2336	ESPECIES TIMBRADOS Y VALORADAS	-	585.20	-	585.20
233601	ESPECIES TIMBRADOS Y VALORADAS	-	585.20	-	585.20
234	PRODUCTOS FARMACEUTICOS	56,497.18	5,605.80	1,551.00	63,653.98
2341	PRODUCTOS MEDICINALES PARA USO HUMANO	56,497.18	5,605.80	1,551.00	63,653.98
234101	PRODUCTOS MEDICINALES PARA USO HUMANO	56,497.18	5,605.80	1,551.00	63,653.98
235	PRODUCTOS DE CUERO, CAUCHO Y PLASTICO	2,368,176.68	1,421,948.33	555,219.09	4,345,344.10
2352	ARTICULOS DE CUERO	-	55,998.03	-	55,998.03
235201	ARTICULOS DE CUERO	-	55,998.03	-	55,998.03



JUNTA CENTRAL ELECTORAL
DIRECCION FINANCIERA
UNIDAD DE PRESUPUESTO INSTITUCIONAL (UPI)

DETALLE POR OBJETO DEL GASTO DE LA EJECUCION PRESUPUESTARIA OPERACIONAL
MENSUAL Y ACUMULADO
TRIMESTRE DEL 01/01/2020 AL 31/03/2020
VALORES EN RD\$

CUENTA	DENOMINACION	EJECUTADO ENERO	EJECUTADO FEBRERO	EJECUTADO MARZO	ACUMULADO ENERO / MARZO
2353	LLANTAS Y NEUMATICOS	790,927.29	81,861.32	237,212.53	1,110,001.14
235301	LLANTAS Y NEUMATICOS	790,927.29	81,861.32	237,212.53	1,110,001.14
2354	ARTICULOS DE CAUCHO	32,644.31	25,232.89	10,901.92	68,779.12
235401	ARTICULOS DE CAUCHO	32,644.31	25,232.89	10,901.92	68,779.12
2355	ARTICULOS DE PLASTICO	1,544,605.08	1,258,856.09	307,104.64	3,110,565.81
235501	ARTICULOS DE PLASTICO	1,544,605.08	1,258,856.09	307,104.64	3,110,565.81
236	PRODUCTOS DE MINERALES, METALICOS Y NO METALICOS	1,242,592.59	2,224,935.58	1,146,753.28	4,614,281.45
2361	PRODUCTOS DE CEMENTO, CAL, ASBESTO, YESO Y ARCILLA	86,207.54	16,103.29	97,836.21	200,147.04
236101	PRODUCTOS DE CEMENTO	17,861.06	4,371.98	74,486.10	96,719.14
236104	PRODUCTOS DE YESO	68,346.48	11,731.31	23,350.11	103,427.90
2362	PRODUCTOS DE VIDRIO, LOZA Y PORCELANA	139,440.98	113,544.08	269,121.12	522,106.18
236201	PRODUCTOS DE VIDRIO	69,365.96	76,489.08	20,919.75	166,774.79
236203	PRODUCTOS DE PORCELANA	70,075.02	37,055.00	248,201.37	355,331.39
2363	PRODUCTOS METALICOS Y SUS DERIVADOS	984,143.03	2,028,423.83	769,403.93	3,781,970.79
236301	PRODUCTOS FERROSOS	23,396.39	35,360.65	12,599.97	71,357.01
236302	PRODUCTOS NO FERROSOS	21,286.35	7,000.00	81,330.03	109,616.38
236303	ESTRUCTURAS METALICAS ACABADAS	185,459.49	1,708,610.52	111,509.24	2,005,579.25
236304	HERRAMIENTAS MENORES	19,847.10	39,908.22	35,132.48	94,887.80
236306	ACCESORIOS DE METAL	734,153.70	237,544.44	528,832.21	1,500,530.35
2364	MINERALES	32,801.04	66,864.38	10,392.02	110,057.44
236404	PIEDRA, ARCILLA Y ARENA	17,816.64	3,799.36	10,392.02	32,008.02
236406	PRODUCTOS ABRASIVOS	14,984.40	63,065.02	-	78,049.42
237	COMBUSTIBLES, LUBRICANTES, PRODUCTOS QUIMICOS Y CONEXOS	6,740,817.60	7,616,869.88	6,429,969.23	20,787,656.71



JUNTA CENTRAL ELECTORAL
DIRECCION FINANCIERA
UNIDAD DE PRESUPUESTO INSTITUCIONAL (UPI)

DETALLE POR OBJETO DEL GASTO DE LA EJECUCION PRESUPUESTARIA OPERACIONAL
MENSUAL Y ACUMULADO
TRIMESTRE DEL 01/01/2020 AL 31/03/2020
VALORES EN RD\$

CUENTA	DENOMINACION	EJECUTADO ENERO	EJECUTADO FEBRERO	EJECUTADO MARZO	ACUMULADO ENERO / MARZO
2371	COMBUSTIBLES Y LUBRICANTES	6,331,292.67	7,477,985.09	6,215,200.27	20,024,478.03
237101	GASOLINA	710,277.67	584,721.30	812,469.93	2,107,468.90
237102	GASOIL	5,617,238.81	6,681,249.68	5,179,555.46	17,478,043.95
237104	GAS GLP	-	1,000.00	-	1,000.00
237105	ACEITES Y GRASAS	3,776.19	211,014.11	218,474.88	433,265.18
237106	LUBRICANTES	-	-	4,700.00	4,700.00
2372	PRODUCTOS QUIMICOS Y CONEXOS	409,524.93	138,884.79	214,768.96	763,178.68
237203	PRODUCTOS QUIMICOS DE USO PERSONAL (DESINFECTANTES Y LIMPIADORES)	96,433.24	4,039.26	2,563.97	103,036.47
237205	INSECTICIDAS, FUMIGANTES Y OTROS	31,094.12	1,522.95	46,326.26	78,943.33
237206	PINTURAS, BARNICES, LACAS, DILUYENTES Y ABSORBENTES PARA PINTURAS	11,920.05	32,360.95	32,618.66	76,899.66
237299	OTROS PRODUCTOS QUIMICOS Y CONEXOS	270,077.52	100,961.63	133,260.07	504,299.22
239	PRODUCTOS Y UTILES VARIOS	10,129,576.96	2,571,389.33	18,624,710.56	31,325,676.85
2391	MATERIAL PARA LIMPIEZA	305,244.23	38,251.84	27,921.19	371,417.26
239101	MATERIAL PARA LIMPIEZA	305,244.23	38,251.84	27,921.19	371,417.26
2392	UTILES DE ESCRITORIO, OFICINA, INFORMATICA Y DE ENSEÑANZA	7,345,589.91	1,862,398.60	16,792,813.27	26,000,801.78
239201	UTILES DE ESCRITORIO, OFICINA E INFORMATICA	7,345,589.91	1,862,398.60	16,792,813.27	26,000,801.78
2393	UTILES MENORES MEDICO QUIRURGICOS	-	22,982.39	57,861.93	80,844.32
239301	UTILES MENORES MEDICO QUIRURGICOS	-	22,982.39	57,861.93	80,844.32
2395	UTILES DE COCINA Y COMEDOR	71,439.34	23,101.63	73,696.42	168,237.39
239501	UTILES DE COCINA Y COMEDOR	71,439.34	23,101.63	73,696.42	168,237.39
2396	PRODUCTOS ELECTRICOS Y AFINES	2,173,272.07	536,961.12	1,586,225.23	4,296,458.42
239601	PRODUCTOS ELECTRICOS Y AFINES	2,173,272.07	536,961.12	1,586,225.23	4,296,458.42
2398	OTROS REPUESTOS Y ACCESORIOS MENORES	224,259.36	50,396.79	69,631.01	344,287.16



JUNTA CENTRAL ELECTORAL
DIRECCION FINANCIERA
UNIDAD DE PRESUPUESTO INSTITUCIONAL (UPI)

DETALLE POR OBJETO DEL GASTO DE LA EJECUCION PRESUPUESTARIA OPERACIONAL
MENSUAL Y ACUMULADO
TRIMESTRE DEL 01/01/2020 AL 31/03/2020
VALORES EN RD\$

CUENTA	DENOMINACION	EJECUTADO ENERO	EJECUTADO FEBRERO	EJECUTADO MARZO	ACUMULADO ENERO / MARZO
239801	OTROS REPUESTOS Y ACCESORIOS MENORES	224,259.36	50,396.79	69,631.01	344,287.16
2399	PRODUCTOS Y UTILES VARIOS N.I.P.	9,772.05	37,296.96	16,561.51	63,630.52
239901	PRODUCTOS Y UTILES VARIOS N.I.P.	9,772.05	37,296.96	16,561.51	63,630.52
24	TRANSFERENCIAS CORRIENTES	2,137,556.09	-	10,000.00	2,147,556.09
241	TRANSFERENCIAS CORRIENTES AL SECTOR PRIVADO	1,868,306.09	-	-	1,868,306.09
2412	AYUDAS Y DONACIONES A PERSONAS	1,868,306.09	-	-	1,868,306.09
241201	AYUDAS Y DONACIONES PROGRAMADAS A HOGARES Y PERSONAS	1,627,124.74	-	-	1,627,124.74
241202	AYUDAS Y DONACIONES OCASIONALES A HOGARES Y PERSONAS	241,181.35	-	-	241,181.35
247	TRANSFERENCIAS CORRIENTES AL SECTOR EXTERNO	269,250.00	-	-	269,250.00
2472	TRANSFERENCIAS CORRIENTES A ORGANISMOS INTERNACIONALES	269,250.00	-	-	269,250.00
247201	TRANSFERENCIAS CORRIENTES A ORGANISMOS INTERNACIONALES	269,250.00	-	-	269,250.00
249	TRANSFERENCIAS CORRIENTES A OTRAS INSTITUCIONES PUBLICAS	-	-	10,000.00	10,000.00
2491	TRANSFERENCIAS CORRIENTES DESTINADAS A OTRAS INSTITUCIONES PÚBLICAS	-	-	10,000.00	10,000.00
249101	TRANSFERENCIAS CORRIENTES DESTINADAS A OTRAS INSTITUCIONES PUBLICAS	-	-	10,000.00	10,000.00
	GASTOS DE CAPITAL	6,115,488.48	5,251,355.45	28,732,383.28	40,099,227.21
26	BIENES MUEBLES, INMUEBLES E INTANGIBLES	6,115,488.48	5,251,355.45	28,732,383.28	40,099,227.21
261	MOBILIARIO Y EQUIPO	5,181,301.04	4,981,411.75	24,772,174.63	34,934,887.42
2611	MUEBLES DE OFICINA Y ESTANTERIA	435,491.03	1,413,213.98	1,448,362.16	3,297,067.17
261101	MUEBLES DE OFICINA Y ESTANTERIA	435,491.03	1,413,213.98	1,448,362.16	3,297,067.17
2612	MUEBLES DE ALOJAMIENTO, EXCEPTO DE OFICINA Y ESTANTERIA	-	19,824.00	137,066.44	156,890.44
261201	MUEBLES DE ALOJAMIENTO, EXCEPTO DE OFICINA Y ESTANTERIA	-	19,824.00	137,066.44	156,890.44
2613	EQUIPO COMPUTACIONAL	1,178,788.63	162,460.56	20,418,420.45	21,759,669.64
261301	EQUIPO COMPUTACIONAL	1,178,788.63	162,460.56	20,418,420.45	21,759,669.64



JUNTA CENTRAL ELECTORAL
DIRECCION FINANCIERA
UNIDAD DE PRESUPUESTO INSTITUCIONAL (UPI)

DETALLE POR OBJETO DEL GASTO DE LA EJECUCION PRESUPUESTARIA OPERACIONAL
MENSUAL Y ACUMULADO
TRIMESTRE DEL 01/01/2020 AL 31/03/2020
VALORES EN RD\$

CUENTA	DENOMINACION	EJECUTADO ENERO	EJECUTADO FEBRERO	EJECUTADO MARZO	ACUMULADO ENERO / MARZO
2614	ELECTRODOMESTICOS	1,449,835.29	3,385,913.21	2,747,085.58	7,582,834.08
261401	ELECTRODOMESTICOS	1,449,835.29	3,385,913.21	2,747,085.58	7,582,834.08
2619	OTROS MOBILIARIOS Y EQUIPOS NO IDENTIFICADOS PRECEDENTEMENTE	2,117,186.09	-	21,240.00	2,138,426.09
261901	OTROS MOBILIARIOS Y EQUIPOS NO IDENTIFICADOS PRECEDENTEMENTE	2,117,186.09	-	21,240.00	2,138,426.09
262	MOBILIARIO Y EQUIPO EDUCACIONAL Y RECREATIVO	623,209.92	136,431.60	315,074.28	1,074,715.80
2621	EQUIPOS Y APARATOS AUDIOVISUALES	151,740.92	136,431.60	-	288,172.52
262101	EQUIPOS Y APARATOS AUDIOVISUALES	151,740.92	136,431.60	-	288,172.52
2623	CAMARAS FOTOGRAFICAS Y DE VIDEO	471,469.00	-	315,074.28	786,543.28
262301	CAMARAS FOTOGRAFICAS Y DE VIDEO	471,469.00	-	315,074.28	786,543.28
264	VEHICULOS Y EQUIPO DE TRANSPORTE, TRACCION Y ELEVACION	8,260.00	-	3,500,014.20	3,508,274.20
2641	AUTOMOVILES Y CAMIONES	-	-	3,500,014.20	3,500,014.20
264101	AUTOMOVILES Y CAMIONES	-	-	3,500,014.20	3,500,014.20
2646	EQUIPO DE TRACCION	8,260.00	-	-	8,260.00
264601	EQUIPO DE TRACCION	8,260.00	-	-	8,260.00
265	MAQUINARIA, OTROS EQUIPOS Y HERRAMIENTAS	84,092.55	133,512.10	145,120.17	362,724.82
2652	MAQUINARIA Y EQUIPO INDUSTRIAL	24,000.00	105,428.10	-	129,428.10
265201	MAQUINARIA Y EQUIPO INDUSTRIAL	24,000.00	105,428.10	-	129,428.10
2655	EQUIPO DE COMUNICACION, TELECOMUNICACIONES Y SEÑALAMIENTO	18,041.94	-	5,986.00	24,027.94
265501	EQUIPO DE COMUNICACION, TELECOMUNICACIONES Y SEÑALAMIENTO	18,041.94	-	5,986.00	24,027.94
2656	EQUIPO DE GENERACION ELECTRICA, APARATOS Y ACCESORIOS ELECTRICOS	42,050.61	28,084.00	124,999.17	195,133.78
265601	EQUIPO DE GENERACION ELECTRICA, APARATOS Y ACCESORIOS ELECTRICOS	42,050.61	28,084.00	124,999.17	195,133.78
2657	HERRAMIENTAS Y MAQUINAS-HERRAMIENTAS	-	-	14,135.00	14,135.00
265701	HERRAMIENTAS	-	-	14,135.00	14,135.00



JUNTA CENTRAL ELECTORAL
DIRECCION FINANCIERA
UNIDAD DE PRESUPUESTO INSTITUCIONAL (UPI)

DETALLE POR OBJETO DEL GASTO DE LA EJECUCION PRESUPUESTARIA OPERACIONAL
MENSUAL Y ACUMULADO
TRIMESTRE DEL 01/01/2020 AL 31/03/2020
VALORES EN RD\$

CUENTA	DENOMINACION	EJECUTADO ENERO	EJECUTADO FEBRERO	EJECUTADO MARZO	ACUMULADO ENERO / MARZO
266	EQUIPO DE DEFENSA Y SEGURIDAD	218,624.97	-	-	218,624.97
2662	EQUIPOS DE SEGURIDAD	218,624.97	-	-	218,624.97
266201	EQUIPOS DE SEGURIDAD	218,624.97	-	-	218,624.97
41	INCREMENTO DE ACTIVOS FINANCIEROS	-	113,233,052.80	56,616,526.40	169,849,579.20
411	INCREMENTO DE ACTIVOS FINANCIEROS CORRIENTES	-	113,233,052.80	56,616,526.40	169,849,579.20
4112	INCREMENTO DE INVERSIONES FINANCIERAS DE CORTO PLAZO CORRIENTES	-	113,233,052.80	56,616,526.40	169,849,579.20
411201	INCREMENTO DE INVERSIONES FINANCIERAS DE CORTO PLAZO CORRIENTES INTERNAS	-	113,233,052.80	56,616,526.40	169,849,579.20



Junta Central Electoral
Garantía de Identidad y Democracia
DIRECCION FINANCIERA
UNIDAD DE PRESUPUESTO INSTITUCIONAL (UPI)

**INFORME ANALITICO POR OBJETO DEL GASTO DE LA EJECUCION
PRESUPUESTARIA ELECTORAL**

DEL 01/01/2020 AL 31/03/2020

ANEXO 7



JUNTA CENTRAL ELECTORAL

DIRECCION FINANCIERA

UNIDAD DE PRESUPUESTO INSTITUCIONAL (UPI)

RESUMEN POR OBJETO DEL GASTO DE LA EJECUCION PRESUPUESTARIA ELECTORAL

DEL 01/01/2020 AL 31/03/2020

VALORES EN RD\$

OBJETO	PRESUPUESTO ASIGNADO ELECTORAL	EJECUTADO EN PRIMARIAS	EJECUTADO EN ELECTORAL	TOTAL EJECUTADO	RESULTADO DEL PERÍODO	PORCENTAJE EJECUTADO ELECTORAL 2020
Servicios Personales	451,646,945.63	0.00	1,567,790,958.86	1,567,790,958.86	(1,116,144,013.23)	347.13%
Servicios No Personales	853,456,059.60	28,854,931.85	1,101,855,027.82	1,130,709,959.67	(277,253,900.07)	129.11%
Materiales y Suministros	3,122,737,070.00	388,860.54	329,537,884.55	329,926,745.10	2,792,810,324.90	10.55%
Transferencias Corrientes	0.00	0.00	1,640,086.00	1,640,086.00	(1,640,086.00)	0.00%
Bienes Muebles, Inmuebles e Intangibles	53,902,765.00	0.00	196,445,521.21	196,445,521.21	(142,542,756.21)	364.44%
TOTAL	4,481,742,840.23	29,243,792.39	3,197,269,478.45	3,226,513,270.85	1,255,229,569.38	71.34%



Junta Central Electoral
Garantía de Identidad y Democracia

DIRECCION FINANCIERA

UNIDAD DE PRESUPUESTO INSTITUCIONAL (UPI)

**DETALLE POR OBJETO DEL GASTO DE LA EJECUCION
PRESUPUESTARIA ELECTORAL**

DEL 01/01/2020 AL 31/03/2020

ANEXO 7 - 1



JUNTA CENTRAL ELECTORAL
DIRECCION FINANCIERA
UNIDAD DE PRESUPUESTO INSTITUCIONAL (UPI)

DETALLE POR OBJETO DEL GASTO DE LA EJECUCION PRESUPUESTARIA ELECTORAL

DEL 01/01/2020 AL 31/03/2020

VALORES EN RD\$

CUENTA	DENOMINACION	PRESUPUESTO	PRESUPUESTO	RESULTADO PRESUPUESTARIO
		ASIGNADO	EJECUTADO	
	TOTAL	4,481,742,840.23	3,226,513,270.85	1,255,229,569.38
21	SERVICIOS PERSONALES	451,646,945.63	1,567,790,958.86	-1,116,144,013.23
211	REMUNERACIONES	47,713,790.86	4,991,978.91	42,721,811.95
2111	REMUNERACIONES AL PERSONAL FIJO	7,023,583.86	0.00	7,023,583.86
211101	SUELDOS FIJOS	7,023,583.86	0.00	7,023,583.86
2112	REMUNERACIONES AL PERSONAL CON CARACTER TRANSITORIO	35,491,026.00	4,991,978.91	30,499,047.09
211202	SUELDOS DE PERSONAL NOMINAL	35,491,026.00	4,686,718.17	30,804,307.83
211203	SUPLENCIAS	0.00	305,260.74	-305,260.74
2115	PRESTACIONES ECONOMICAS	5,199,181.00	0.00	5,199,181.00
211503	PRESTACION LABORAL POR DESVINCULACION	5,199,181.00	0.00	5,199,181.00
212	SOBRESUELDOS	402,237,631.77	559,686,182.21	-157,448,550.44
2122	COMPENSACION	402,237,631.77	559,686,182.21	-157,448,550.44
212202	COMPENSACION POR HORAS EXTRAORDINARIAS	153,732,606.00	151,088,549.85	2,644,056.15
212205	COMPENSACION SERVICIOS DE SEGURIDAD	248,505,025.77	408,597,632.36	-160,092,606.59
213	DIETAS Y GASTOS DE REPRESENTACION	1,695,523.00	997,986,700.00	-996,291,177.00
2131	DIETAS	0.00	997,986,700.00	-997,986,700.00
213101	DIETAS EN EL PAIS	0.00	997,986,700.00	-997,986,700.00
2132	GASTOS DE REPRESENTACION	1,695,523.00	0.00	1,695,523.00
213201	GASTOS DE REPRESENTACION EN EL PAIS	1,695,523.00	0.00	1,695,523.00



JUNTA CENTRAL ELECTORAL
DIRECCION FINANCIERA
UNIDAD DE PRESUPUESTO INSTITUCIONAL (UPI)

DETALLE POR OBJETO DEL GASTO DE LA EJECUCION PRESUPUESTARIA ELECTORAL

DEL 01/01/2020 AL 31/03/2020

VALORES EN RD\$

CUENTA	DENOMINACION	PRESUPUESTO	PRESUPUESTO	RESULTADO PRESUPUESTARIO
		ASIGNADO	EJECUTADO	
214	GRATIFICACIONES Y BONIFICACIONES	0.00	5,126,097.74	-5,126,097.74
2141	BONIFICACIONES	0.00	5,039,077.74	-5,039,077.74
214101	BONIFICACIONES	0.00	5,039,077.74	-5,039,077.74
2142	OTRAS GRATIFICACIONES Y BONIFICACIONES	0.00	87,020.00	-87,020.00
214204	OTRAS GRATIFICACIONES	0.00	87,020.00	-87,020.00
22	SERVICIOS NO PERSONALES	853,456,059.60	1,130,709,959.67	-277,253,900.07
221	SERVICIOS BASICOS	73,644,431.00	70,562,082.60	3,082,348.40
2213	TELEFONO LOCAL	4,562,216.00	36,173,762.60	-31,611,546.60
221301	TELEFONO LOCAL	4,562,216.00	36,173,762.60	-31,611,546.60
2214	TELEFAX Y CORREOS	9,761,136.00	720.09	9,760,415.91
221401	TELEFAX Y CORREOS	9,761,136.00	720.09	9,760,415.91
2215	SERVICIO DE INTERNET Y TELEVISION POR CABLE	0.00	34,387,599.91	-34,387,599.91
221501	SERVICIOS DE INTERNET Y TELEVISION POR CABLE	0.00	34,387,599.91	-34,387,599.91
2216	ELECTRICIDAD	59,321,079.00	0.00	59,321,079.00
221601	ENERGIA ELECTRICA	59,321,079.00	0.00	59,321,079.00
222	PUBLICIDAD IMPRESION Y ENCUADERNACION	184,273,107.00	340,782,330.47	-156,509,223.47
2221	PUBLICIDAD Y PROPAGANDA	175,631,594.00	251,143,699.10	-75,512,105.10
222101	PUBLICIDAD Y PROPAGANDA	175,631,594.00	251,143,699.10	-75,512,105.10
2222	IMPRESION Y ENCUADERNACION	8,641,513.00	89,638,631.37	-80,997,118.37



JUNTA CENTRAL ELECTORAL
DIRECCION FINANCIERA
UNIDAD DE PRESUPUESTO INSTITUCIONAL (UPI)

DETALLE POR OBJETO DEL GASTO DE LA EJECUCION PRESUPUESTARIA ELECTORAL

DEL 01/01/2020 AL 31/03/2020

VALORES EN RD\$

CUENTA	DENOMINACION	PRESUPUESTO	PRESUPUESTO	RESULTADO PRESUPUESTARIO
		ASIGNADO	EJECUTADO	
222201	IMPRESION Y ENCUADERNACION	8,641,513.00	89,638,631.37	-80,997,118.37
223	VIATICOS	240,418,013.00	143,582,302.97	96,835,710.03
2231	VIATICOS DENTRO DEL PAIS	192,845,497.00	135,007,296.35	57,838,200.65
223101	VIATICOS DENTRO DEL PAIS	192,845,497.00	135,007,296.35	57,838,200.65
2232	VIATICOS FUERA DEL PAIS	47,572,516.00	8,575,006.62	38,997,509.38
223201	VIATICOS FUERA DEL PAIS	47,572,516.00	8,575,006.62	38,997,509.38
224	TRANSPORTE Y ALMACENAJE	74,415,224.00	64,214,483.28	10,200,740.72
2241	PASAJES	47,309,397.00	18,113,890.18	29,195,506.82
224101	PASAJES PARA TRANSPORTE TERRESTRE	47,309,397.00	12,645,084.13	34,664,312.87
224102	PASAJES PARA TRANSPORTE AEREOS	0.00	5,468,806.05	-5,468,806.05
2242	FLETES	26,909,551.00	34,545,112.98	-7,635,561.98
224201	FLETES	26,909,551.00	34,545,112.98	-7,635,561.98
2243	ALMACENAJE	0.00	12,006,820.65	-12,006,820.65
224302	SERVICIOS DE MANEJO Y EMBALAJE	0.00	12,006,820.65	-12,006,820.65
2244	PEAJE	196,276.00	23,659.47	172,616.53
224401	PEAJE	196,276.00	23,659.47	172,616.53
225	ALQUILERES Y RENTAS	53,638,122.00	63,169,988.84	-9,531,866.84
2251	ALQUILERES Y RENTAS DE EDIFICIOS Y LOCALES	14,476,261.00	11,576,352.99	2,899,908.01
225101	ALQUILERES Y RENTAS DE EDIFICIOS Y LOCALES	14,476,261.00	11,576,352.99	2,899,908.01



JUNTA CENTRAL ELECTORAL
DIRECCION FINANCIERA
UNIDAD DE PRESUPUESTO INSTITUCIONAL (UPI)

DETALLE POR OBJETO DEL GASTO DE LA EJECUCION PRESUPUESTARIA ELECTORAL

DEL 01/01/2020 AL 31/03/2020

VALORES EN RD\$

CUENTA	DENOMINACION	PRESUPUESTO	PRESUPUESTO	RESULTADO PRESUPUESTARIO
		ASIGNADO	EJECUTADO	
2252	ALQUILERES DE EQUIPOS DE PRODUCCION	0.00	77,842.24	-77,842.24
225201	ALQUILERES DE EQUIPOS DE PRODUCCION	0.00	77,842.24	-77,842.24
2253	ALQUILERES DE MAQUINARIAS Y EQUIPOS	0.00	1,855,367.81	-1,855,367.81
225302	ALQUILER DE EQUIPO PARA COMPUTACION	0.00	7,487.81	-7,487.81
225304	ALQUILER DE EQUIPO DE OFICINA Y MUEBLES	0.00	1,847,880.00	-1,847,880.00
2254	ALQUILERES DE EQUIPOS DE TRANSPORTE, TRACCION Y ELEVACION	38,033,840.00	46,902,151.44	-8,868,311.44
225401	ALQUILERES DE EQUIPOS DE TRANSPORTE, TRACCION Y ELEVACION	38,033,840.00	46,902,151.44	-8,868,311.44
2258	OTROS ALQUILERES	1,128,021.00	2,758,274.36	-1,630,253.36
225801	OTROS ALQUILERES	1,128,021.00	2,758,274.36	-1,630,253.36
226	SEGUROS	4,461,947.00	0.00	4,461,947.00
2261	SEGURO DE BIENES INMUEBLES E INFRAESTRUCTURA	4,461,947.00	0.00	4,461,947.00
226101	SEGURO DE BIENES INMUEBLES E INFRAESTRUCTURA	4,461,947.00	0.00	4,461,947.00
227	SERVICIOS DE CONSERVACION, REPARACIONES MENORES E INSTALACIONES TEMPORALES	39,535,535.00	5,016,102.15	34,519,432.85
2271	OBRAS MENORES	37,103,240.00	4,972,147.15	32,131,092.85
227101	OBRAS MENORES EN EDIFICACIONES	29,616,298.00	4,963,147.15	24,653,150.85
227102	SERVICIOS ESPECIALES DE MANTENIMIENTO Y REPARACION	6,935,606.00	0.00	6,935,606.00
227103	LIMPIEZA, DESMALEZAMIENTO DE TIERRAS Y TERRENOS	0.00	9,000.00	-9,000.00
227107	SERVICIOS DE PINTURA Y DERIVADOS CON FIN DE HIGIENE Y EMBELLECIAMIENTO	551,336.00	0.00	551,336.00
2272	REPARACIONES DE MAQUINARIAS Y EQUIPOS	2,432,295.00	43,955.00	2,388,340.00



JUNTA CENTRAL ELECTORAL
DIRECCION FINANCIERA
UNIDAD DE PRESUPUESTO INSTITUCIONAL (UPI)

DETALLE POR OBJETO DEL GASTO DE LA EJECUCION PRESUPUESTARIA ELECTORAL

DEL 01/01/2020 AL 31/03/2020

VALORES EN RD\$

CUENTA	DENOMINACION	PRESUPUESTO	PRESUPUESTO	RESULTADO PRESUPUESTARIO
		ASIGNADO	EJECUTADO	
227203	MANTENIMIENTO Y REPARACION DE EQUIPO DE COMUNICACION	0.00	43,955.00	-43,955.00
227206	MANTENIMIENTO Y REPARACION DE EQUIPOS DE TRANSPORTE, TRACCION Y ELEVACION	827,215.00	0.00	827,215.00
227207	MANTENIMIENTO Y REPARACION DE EQUIPOS DE PRODUCCION	1,605,080.00	0.00	1,605,080.00
228	OTROS SERVICIOS NO PERSONALES	183,069,680.60	443,382,669.36	-260,312,988.76
2281	GASTOS JUDICIALES	0.00	181,720.00	-181,720.00
228101	GASTOS POR PROCESOS JUDICIALES	0.00	181,720.00	-181,720.00
2282	COMISIONES Y GASTOS BANCARIOS	679,746.00	144,821.63	534,924.37
228201	COMISIONES Y GASTOS BANCARIOS	679,746.00	144,821.63	534,924.37
2285	FUMIGACION, LAVANDERIA, LIMPIEZA E HIGIENE	1,390,825.00	73,140.36	1,317,684.64
228502	LAVANDERIA	0.00	50,640.36	-50,640.36
228503	LIMPIEZA E HIGIENE	1,390,825.00	22,500.00	1,368,325.00
2286	ORGANIZACION DE EVENTOS Y FESTIVIDADES	26,995,804.00	244,799,750.50	-217,803,946.50
228601	EVENTOS GENERALES	26,995,804.00	244,760,416.50	-217,764,612.50
228604	ACTUACIONES ARTISTICAS	0.00	39,334.00	-39,334.00
2287	SERVICIOS TECNICOS Y PROFESIONALES	66,156,061.00	89,273,400.84	-23,117,339.84
228701	ESTUDIOS, INVESTIGACIONES Y ANALISIS DE FACTIBILIDAD	426,141.00	0.00	426,141.00
228702	SERVICIOS JURIDICOS	0.00	70,800.00	-70,800.00
228703	SERVICIOS DE CONTABILIDAD Y AUDITORIA	0.00	15,183,961.84	-15,183,961.84
228704	SERVICIOS DE CAPACITACION	59,568,643.00	72,968,675.00	-13,400,032.00



JUNTA CENTRAL ELECTORAL
DIRECCION FINANCIERA
UNIDAD DE PRESUPUESTO INSTITUCIONAL (UPI)

DETALLE POR OBJETO DEL GASTO DE LA EJECUCION PRESUPUESTARIA ELECTORAL

DEL 01/01/2020 AL 31/03/2020

VALORES EN RD\$

CUENTA	DENOMINACION	PRESUPUESTO	PRESUPUESTO	RESULTADO PRESUPUESTARIO
		ASIGNADO	EJECUTADO	
228705	SERVICIOS DE INFORMATICA Y SISTEMAS COMPUTARIZADOS	0.00	678,618.00	-678,618.00
228706	OTROS SERVICIOS TECNICOS PROFESIONALES	6,161,277.00	4,772,180.48	1,389,096.52
2288	IMPUESTOS, DERECHOS Y TASAS	0.00	45,711.30	-45,711.30
228801	IMPUESTOS	0.00	45,711.30	-45,711.30
2289	OTROS GASTOS OPERATIVOS	87,847,244.60	103,988,290.25	-16,141,045.65
228904	OTROS GASTOS POR INDEMNIZACIONES Y COMPENSACIONES	0.00	1,299,953.00	-1,299,953.00
228905	OTROS GASTOS OPERATIVOS NO IDENTIFICADOS PRECEDENTEMENTE	87,847,244.60	102,688,337.25	-14,841,092.65
23	MATERIALES Y SUMINISTROS	3,122,737,070.00	329,926,745.10	2,792,810,324.90
231	ALIMENTOS Y BEBIDAS PARA PERSONAS	74,892,327.00	34,080,554.72	40,811,772.28
2311	ALIMENTOS Y BEBIDAS PARA PERSONAS	74,399,992.00	34,080,452.73	40,319,539.27
231101	ALIMENTOS Y BEBIDAS PARA PERSONAS	74,399,992.00	34,080,452.73	40,319,539.27
2313	PRODUCTOS AGROFORESTALES Y PECUARIOS	12,098.00	92.00	12,006.00
231303	PRODUCTOS FORESTALES	12,098.00	92.00	12,006.00
2314	MADERA, CORCHO Y SUS MANUFACTURAS	480,237.00	9.99	480,227.01
231401	MADERA, CORCHO Y SUS MANUFACTURAS	480,237.00	9.99	480,227.01
232	TEXTILES Y VESTUARIOS	936,317.00	20,431,569.00	-19,495,252.00
2321	HILADOS Y TELAS	145,769.00	0.00	145,769.00
232101	HILADOS Y TELAS	145,769.00	0.00	145,769.00
2322	ACABADOS TEXTILES	678,170.00	3,177,073.00	-2,498,903.00



JUNTA CENTRAL ELECTORAL
DIRECCION FINANCIERA
UNIDAD DE PRESUPUESTO INSTITUCIONAL (UPI)

DETALLE POR OBJETO DEL GASTO DE LA EJECUCION PRESUPUESTARIA ELECTORAL

DEL 01/01/2020 AL 31/03/2020

VALORES EN RD\$

CUENTA	DENOMINACION	PRESUPUESTO	PRESUPUESTO	RESULTADO PRESUPUESTARIO
		ASIGNADO	EJECUTADO	
232201	ACABADOS TEXTILES	678,170.00	3,177,073.00	-2,498,903.00
2323	PRENDAS DE VESTIR	110,702.00	17,254,496.00	-17,143,794.00
232301	PRENDAS DE VESTIR	110,702.00	17,254,496.00	-17,143,794.00
2324	CALZADOS	1,676.00	0.00	1,676.00
232401	CALZADOS	1,676.00	0.00	1,676.00
233	PRODUCTOS DE PAPEL, CARTON E IMPRESOS	37,942,270.00	70,072,380.69	-32,130,110.69
2331	PAPEL DE ESCRITORIO	2,814,181.00	2,270,282.00	543,899.00
233101	PAPEL DE ESCRITORIO	2,814,181.00	2,270,282.00	543,899.00
2332	PRODUCTOS DE PAPEL Y CARTON	21,158,981.00	65,547,366.11	-44,388,385.11
233201	PRODUCTOS DE PAPEL Y CARTON	21,158,981.00	65,547,366.11	-44,388,385.11
2333	PRODUCTOS DE ARTES GRAFICAS	13,867,836.00	2,254,732.58	11,613,103.42
233301	PRODUCTOS DE ARTES GRAFICAS	13,867,836.00	2,254,732.58	11,613,103.42
2334	LIBROS, REVISTAS Y PERIODICOS	101,272.00	0.00	101,272.00
233401	LIBROS, REVISTAS Y PERIODICOS	101,272.00	0.00	101,272.00
234	PRODUCTOS FARMACEUTICOS	501,343.00	0.00	501,343.00
2341	PRODUCTOS MEDICINALES PARA USO HUMANO	501,343.00	0.00	501,343.00
234101	PRODUCTOS MEDICINALES PARA USO HUMANO	501,343.00	0.00	501,343.00
235	PRODUCTOS DE CUERO, CAUCHO Y PLASTICO	15,788,530.00	55,212,492.52	-39,423,962.52
2354	ARTICULOS DE CAUCHO	2,329,770.00	5,645,120.00	-3,315,350.00



JUNTA CENTRAL ELECTORAL
DIRECCION FINANCIERA
UNIDAD DE PRESUPUESTO INSTITUCIONAL (UPI)

DETALLE POR OBJETO DEL GASTO DE LA EJECUCION PRESUPUESTARIA ELECTORAL

DEL 01/01/2020 AL 31/03/2020

VALORES EN RD\$

CUENTA	DENOMINACION	PRESUPUESTO	PRESUPUESTO	RESULTADO PRESUPUESTARIO
		ASIGNADO	EJECUTADO	
235401	ARTICULOS DE CAUCHO	2,329,770.00	5,645,120.00	-3,315,350.00
2355	ARTICULOS DE PLASTICO	13,458,760.00	49,567,372.52	-36,108,612.52
235501	ARTICULOS DE PLASTICO	13,458,760.00	49,567,372.52	-36,108,612.52
236	PRODUCTOS DE MINERALES, METALICOS Y NO METALICOS	9,735,507.00	2,377,674.04	7,357,832.96
2361	PRODUCTOS DE CEMENTO, CAL, ASBESTO, YESO Y ARCILLA	9,981.00	0.00	9,981.00
236101	PRODUCTOS DE CEMENTO	9,730.00	0.00	9,730.00
236104	PRODUCTOS DE YESO	251.00	0.00	251.00
2362	PRODUCTOS DE VIDRIO, LOZA Y PORCELANA	15,424.00	48.00	15,376.00
236201	PRODUCTOS DE VIDRIO	57.00	48.00	9.00
236203	PRODUCTOS DE PORCELANA	15,367.00	0.00	15,367.00
2363	PRODUCTOS METALICOS Y SUS DERIVADOS	9,675,638.00	2,377,626.04	7,298,011.96
236301	PRODUCTOS FERROSOS	235,448.00	0.00	235,448.00
236302	PRODUCTOS NO FERROSOS	224,517.00	0.00	224,517.00
236303	ESTRUCTURAS METALICAS ACABADAS	86,924.00	10,620.00	76,304.00
236304	HERRAMIENTAS MENORES	718,503.00	633,316.00	85,187.00
236306	ACCESORIOS DE METAL	8,410,246.00	1,733,690.04	6,676,555.96
2364	MINERALES	34,464.00	0.00	34,464.00
236404	PIEDRA, ARCILLA Y ARENA	34,360.00	0.00	34,360.00



JUNTA CENTRAL ELECTORAL
DIRECCION FINANCIERA
UNIDAD DE PRESUPUESTO INSTITUCIONAL (UPI)

DETALLE POR OBJETO DEL GASTO DE LA EJECUCION PRESUPUESTARIA ELECTORAL

DEL 01/01/2020 AL 31/03/2020

VALORES EN RD\$

CUENTA	DENOMINACION	PRESUPUESTO	PRESUPUESTO	RESULTADO PRESUPUESTARIO
		ASIGNADO	EJECUTADO	
236406	PRODUCTOS ABRASIVOS	104.00	0.00	104.00
237	COMBUSTIBLES, LUBRICANTES, PRODUCTOS QUIMICOS Y CONEXOS	54,939,281.00	62,214,900.97	-7,275,619.97
2371	COMBUSTIBLES Y LUBRICANTES	53,735,426.00	62,138,244.97	-8,402,818.97
237101	GASOLINA	0.00	25,771,301.88	-25,771,301.88
237102	GASOIL	53,730,925.00	31,773,644.09	21,957,280.91
237105	ACEITES Y GRASAS	4,501.00	0.00	4,501.00
237199	OTROS COMBUSTIBLES	0.00	4,593,299.00	-4,593,299.00
2372	PRODUCTOS QUIMICOS Y CONEXOS	1,203,855.00	76,656.00	1,127,199.00
237203	PRODUCTOS QUIMICOS DE USO PERSONAL (DESINFECTANTES Y LIMPIADORES)	0.00	75,520.00	-75,520.00
237205	INSECTICIDAS, FUMIGANTES Y OTROS	20,305.00	0.00	20,305.00
237206	PINTURAS, BARNICES, LACAS, DILUYENTES Y ABSORBENTES PARA PINTURAS	33,643.00	1,136.00	32,507.00
237299	OTROS PRODUCTOS QUIMICOS Y CONEXOS	1,149,907.00	0.00	1,149,907.00
239	PRODUCTOS Y UTILES VARIOS	2,928,001,495.00	85,537,173.16	2,842,464,321.84
2391	MATERIAL PARA LIMPIEZA	4,930,704.00	0.00	4,930,704.00
239101	MATERIAL PARA LIMPIEZA	4,930,704.00	0.00	4,930,704.00
2392	UTILES DE ESCRITORIO, OFICINA, INFORMATICA Y DE ENSEÑANZA	30,372,461.00	83,542,801.93	-53,170,340.93
239201	UTILES DE ESCRITORIO, OFICINA E INFORMATICA	30,372,461.00	83,542,801.93	-53,170,340.93
2395	UTILES DE COCINA Y COMEDOR	692,896.00	4,855.00	688,041.00



JUNTA CENTRAL ELECTORAL
DIRECCION FINANCIERA
UNIDAD DE PRESUPUESTO INSTITUCIONAL (UPI)

DETALLE POR OBJETO DEL GASTO DE LA EJECUCION PRESUPUESTARIA ELECTORAL

DEL 01/01/2020 AL 31/03/2020

VALORES EN RD\$

CUENTA	DENOMINACION	PRESUPUESTO	PRESUPUESTO	RESULTADO PRESUPUESTARIO
		ASIGNADO	EJECUTADO	
239501	UTILES DE COCINA Y COMEDOR	692,896.00	4,855.00	688,041.00
2396	PRODUCTOS ELECTRICOS Y AFINES	10,762,953.00	1,989,516.23	8,773,436.77
239601	PRODUCTOS ELECTRICOS Y AFINES	10,762,953.00	1,989,516.23	8,773,436.77
2398	OTROS REPUESTOS Y ACCESORIOS MENORES	865,045.00	0.00	865,045.00
239801	OTROS REPUESTOS Y ACCESORIOS MENORES	865,045.00	0.00	865,045.00
2399	PRODUCTOS Y UTILES VARIOS N.I.P.	2,880,377,436.00	0.00	2,880,377,436.00
239901	PRODUCTOS Y UTILES VARIOS N.I.P.	2,880,377,436.00	0.00	2,880,377,436.00
24	TRANSFERENCIAS CORRIENTES	0.00	1,640,086.00	-1,640,086.00
241	TRANSFERENCIAS CORRIENTES AL SECTOR PRIVADO	0.00	1,640,086.00	-1,640,086.00
2411	PRESTACIONES A LA SEGURIDAD SOCIAL	0.00	10,400.00	-10,400.00
241101	PENSIONES	0.00	10,400.00	-10,400.00
2416	TRANSFERENCIAS CORRIENTES A ASOCIACIONES SIN FINES DE LUCRO Y PARTIDOS POLÍTICOS	0.00	1,629,686.00	-1,629,686.00
241601	TRANSFERENCIAS CORRIENTES PROGRAMADAS A ASOCIACIONES SIN FINES DE LUCRO	0.00	1,293,086.00	-1,293,086.00
241605	TRANSFERENCIAS CORRIENTES OCASIONALES A ASOCIACIONES SIN FINES DE LUCRO	0.00	336,600.00	-336,600.00
26	BIENES MUEBLES, INMUEBLES E INTANGIBLES	53,902,765.00	196,445,521.21	-142,542,756.21
261	MOBILIARIO Y EQUIPO	22,671,743.00	147,421,996.72	-124,750,253.72
2611	MUEBLES DE OFICINA Y ESTANTERIA	7,626,971.00	251,611.40	7,375,359.60
261101	MUEBLES DE OFICINA Y ESTANTERIA	7,626,971.00	251,611.40	7,375,359.60
2612	MUEBLES DE ALOJAMIENTO, EXCEPTO DE OFICINA Y ESTANTERIA	0.00	20,045,840.00	-20,045,840.00
261201	MUEBLES DE ALOJAMIENTO, EXCEPTO DE OFICINA Y ESTANTERIA	0.00	20,045,840.00	-20,045,840.00



JUNTA CENTRAL ELECTORAL
DIRECCION FINANCIERA
UNIDAD DE PRESUPUESTO INSTITUCIONAL (UPI)

DETALLE POR OBJETO DEL GASTO DE LA EJECUCION PRESUPUESTARIA ELECTORAL

DEL 01/01/2020 AL 31/03/2020

VALORES EN RD\$

CUENTA	DENOMINACION	PRESUPUESTO	PRESUPUESTO	RESULTADO PRESUPUESTARIO
		ASIGNADO	EJECUTADO	
2613	EQUIPO COMPUTACIONAL	3,188,609.00	127,049,795.32	-123,861,186.32
261301	EQUIPO COMPUTACIONAL	3,188,609.00	127,049,795.32	-123,861,186.32
2614	ELECTRODOMESTICOS	9,325,182.00	74,750.00	9,250,432.00
261401	ELECTRODOMESTICOS	9,325,182.00	74,750.00	9,250,432.00
2619	OTROS MOBILIARIOS Y EQUIPOS NO IDENTIFICADOS PRECEDENTEMENTE	2,530,981.00	0.00	2,530,981.00
261901	OTROS MOBILIARIOS Y EQUIPOS NO IDENTIFICADOS PRECEDENTEMENTE	2,530,981.00	0.00	2,530,981.00
262	MOBILIARIO Y EQUIPO EDUCACIONAL Y RECREATIVO	0.00	55,814.00	-55,814.00
2621	EQUIPOS Y APARATOS AUDIOVISUALES	0.00	55,814.00	-55,814.00
262101	EQUIPOS Y APARATOS AUDIOVISUALES	0.00	55,814.00	-55,814.00
264	VEHICULOS Y EQUIPO DE TRANSPORTE, TRACCION Y ELEVACION	28,070,963.00	0.00	28,070,963.00
2641	AUTOMOVILES Y CAMIONES	28,050,105.00	0.00	28,050,105.00
264101	AUTOMOVILES Y CAMIONES	28,050,105.00	0.00	28,050,105.00
2642	CARROCERIAS Y REMOLQUES	20,858.00	0.00	20,858.00
264201	CARROCERIAS Y REMOLQUES	20,858.00	0.00	20,858.00
265	MAQUINARIA, OTROS EQUIPOS Y HERRAMIENTAS	3,157,882.00	32,088,753.00	-28,930,871.00
2655	EQUIPO DE COMUNICACION, TELECOMUNICACIONES Y SEÑALAMIENTO	863,763.00	27,242,493.00	-26,378,730.00
265501	EQUIPO DE COMUNICACION, TELECOMUNICACIONES Y SEÑALAMIENTO	863,763.00	27,242,493.00	-26,378,730.00
2656	EQUIPO DE GENERACION ELECTRICA, APARATOS Y ACCESORIOS ELECTRICOS	2,019,909.00	4,846,260.00	-2,826,351.00
265601	EQUIPO DE GENERACION ELECTRICA, APARATOS Y ACCESORIOS ELECTRICOS	2,019,909.00	4,846,260.00	-2,826,351.00
2658	OTROS EQUIPOS	274,210.00	0.00	274,210.00



JUNTA CENTRAL ELECTORAL
DIRECCION FINANCIERA
UNIDAD DE PRESUPUESTO INSTITUCIONAL (UPI)
DETALLE POR OBJETO DEL GASTO DE LA EJECUCION PRESUPUESTARIA ELECTORAL
DEL 01/01/2020 AL 31/03/2020
VALORES EN RD\$

CUENTA	DENOMINACION	PRESUPUESTO	PRESUPUESTO	RESULTADO PRESUPUESTARIO
		ASIGNADO	EJECUTADO	
265801	OTROS EQUIPOS	274,210.00	0.00	274,210.00
266	EQUIPO DE DEFENSA Y SEGURIDAD	853.00	0.00	853.00
2661	EQUIPO DE DEFENSA	853.00	0.00	853.00
266101	EQUIPOS DE DEFENSA	853.00	0.00	853.00
268	BIENES INTANGIBLES	1,324.00	16,878,957.50	-16,877,633.50
2683	PROGRAMAS DE INFORMATICA Y BASE DE DATOS	1,324.00	1,976,395.45	-1,975,071.45
268301	PROGRAMAS DE INFORMATICA	1,324.00	1,976,395.45	-1,975,071.45
2688	LICENCIAS INFORMÁTICAS E INTELECTUALES, INDUSTRIALES Y COMERCIALES	0.00	14,902,562.05	-14,902,562.05
268801	LICENCIAS INFORMÁTICAS	0.00	14,902,562.05	-14,902,562.05



Junta Central Electoral
Garantía de Identidad y Democracia

DIRECCION FINANCIERA

UNIDAD DE PRESUPUESTO INSTITUCIONAL (UPI)

**DETALLE POR OBJETO DEL GASTO DE LA EJECUCION
PRESUPUESTARIA ELECTORAL
MENSUAL Y ACUMULADO**

DEL 01/01/2020 AL 31/03/2020

ANEXO 7 - 2



JUNTA CENTRAL ELECTORAL
DIRECCION FINANCIERA
UNIDAD DE PRESUPUESTO INSTITUCIONAL (UPI)

DETALLE POR OBJETO DEL GASTO DE LA EJECUCION PRESUPUESTARIA ELECTORAL
MENSUAL Y ACUMULADO
TRIMESTRE DEL 01/01/2020 AL 31/03/2020
VALORES EN RD\$

CUENTA	DENOMINACION	EJECUTADO ENERO	EJECUTADO FEBRERO	EJECUTADO MARZO	ACUMULADO ENERO / MARZO
TOTAL EJECUTADO		523,094,088.42	1,713,989,661.77	989,429,520.65	3,226,513,270.85
21	SERVICIOS PERSONALES	67,413,924.84	1,210,577,047.50	289,799,986.53	1,567,790,958.87
211	REMUNERACIONES	103,821.48	309,398.48	4,578,758.95	4,991,978.91
2112	REMUNERACIONES AL PERSONAL CON CARACTER TRANSITORIO	103,821.48	309,398.48	4,578,758.95	4,991,978.91
211202	SUELDOS DE PERSONAL NOMINAL	103,821.48	104,506.92	4,478,389.77	4,686,718.17
211203	SUPLENCIAS	-	204,891.56	100,369.18	305,260.74
212	SOBRESUELDOS	54,368,633.36	238,662,849.02	266,654,699.84	559,686,182.22
2122	COMPENSACION	54,368,633.36	238,662,849.02	266,654,699.84	559,686,182.22
212202	COMPENSACION POR HORAS EXTRAORDINARIAS	47,572,983.36	51,349,824.02	52,165,742.47	151,088,549.85
212205	COMPENSACION SERVICIOS DE SEGURIDAD	6,795,650.00	187,313,025.00	214,488,957.37	408,597,632.37
213	DIETAS Y GASTOS DE REPRESENTACION	12,854,450.00	971,604,800.00	13,527,450.00	997,986,700.00
2131	DIETAS	12,854,450.00	971,604,800.00	13,527,450.00	997,986,700.00
213101	DIETAS EN EL PAIS	12,854,450.00	971,604,800.00	13,527,450.00	997,986,700.00
214	GRATIFICACIONES Y BONIFICACIONES	87,020.00	-	5,039,077.74	5,126,097.74
2141	BONIFICACIONES	-	-	5,039,077.74	5,039,077.74
214101	BONIFICACIONES	-	-	5,039,077.74	5,039,077.74
2142	OTRAS GRATIFICACIONES Y BONIFICACIONES	87,020.00	-	-	87,020.00
214204	OTRAS GRATIFICACIONES	87,020.00	-	-	87,020.00
22	SERVICIOS NO PERSONALES	220,631,054.69	377,198,704.08	532,880,200.91	1,130,709,959.68
221	SERVICIOS BASICOS	26,108,236.35	31,479,305.52	12,974,540.74	70,562,082.61
2213	TELEFONO LOCAL	14,664,546.39	10,705,933.65	10,803,282.56	36,173,762.60
221301	TELEFONO LOCAL	14,664,546.39	10,705,933.65	10,803,282.56	36,173,762.60
2214	TELEFAX Y CORREOS	-	720.09	-	720.09
221401	TELEFAX Y CORREOS	-	720.09	-	720.09



JUNTA CENTRAL ELECTORAL
DIRECCION FINANCIERA
UNIDAD DE PRESUPUESTO INSTITUCIONAL (UPI)

DETALLE POR OBJETO DEL GASTO DE LA EJECUCION PRESUPUESTARIA ELECTORAL
MENSUAL Y ACUMULADO
TRIMESTRE DEL 01/01/2020 AL 31/03/2020
VALORES EN RD\$

CUENTA	DENOMINACION	EJECUTADO ENERO	EJECUTADO FEBRERO	EJECUTADO MARZO	ACUMULADO ENERO / MARZO
2215	SERVICIO DE INTERNET Y TELEVISION POR CABLE	11,443,689.96	20,772,651.78	2,171,258.18	34,387,599.92
221501	SERVICIOS DE INTERNET Y TELEVISION POR CABLE	11,443,689.96	20,772,651.78	2,171,258.18	34,387,599.92
222	PUBLICIDAD IMPRESION Y ENCUADERNACION	11,146,367.75	158,530,575.54	171,105,387.18	340,782,330.47
2221	PUBLICIDAD Y PROPAGANDA	7,711,961.97	130,435,514.92	112,996,222.21	251,143,699.10
222101	PUBLICIDAD Y PROPAGANDA	7,711,961.97	130,435,514.92	112,996,222.21	251,143,699.10
2222	IMPRESION Y ENCUADERNACION	3,434,405.78	28,095,060.62	58,109,164.97	89,638,631.37
222201	IMPRESION Y ENCUADERNACION	3,434,405.78	28,095,060.62	58,109,164.97	89,638,631.37
223	VIATICOS	24,865,345.50	43,006,987.50	75,709,969.95	143,582,302.95
2231	VIATICOS DENTRO DEL PAIS	24,460,125.00	43,006,987.50	67,540,183.84	135,007,296.34
223101	VIATICOS DENTRO DEL PAIS	24,460,125.00	43,006,987.50	67,540,183.84	135,007,296.34
2232	VIATICOS FUERA DEL PAIS	405,220.50	-	8,169,786.11	8,575,006.61
223201	VIATICOS FUERA DEL PAIS	405,220.50	-	8,169,786.11	8,575,006.61
224	TRANSPORTE Y ALMACENAJE	15,488,442.17	15,432,818.16	33,768,222.96	64,689,483.29
2241	PASAJES	2,333,424.28	6,187,655.10	9,592,810.80	18,113,890.18
224101	PASAJES PARA TRANSPORTE TERRESTRE	2,333,424.28	1,588,844.41	8,722,815.44	12,645,084.13
224102	PASAJES PARA TRANSPORTE AEREOS	-	4,598,810.69	869,995.36	5,468,806.05
2242	FLETES	2,485,497.96	7,891,335.02	24,168,280.00	34,545,112.98
224201	FLETES	2,485,497.96	7,891,335.02	24,168,280.00	34,545,112.98
2243	ALMACENAJE	10,669,339.93	1,337,480.72	-	12,006,820.65
224302	SERVICIOS DE MANEJO Y EMBALAJE	10,669,339.93	1,337,480.72	-	12,006,820.65
2244	PEAJE	180.00	16,347.32	7,132.16	23,659.48
224401	PEAJE	180.00	16,347.32	7,132.16	23,659.48
225	ALQUILERES Y RENTAS	2,617,058.85	23,948,231.47	36,604,698.52	63,169,988.84
2251	ALQUILERES Y RENTAS DE EDIFICIOS Y LOCALES	-	763,952.33	10,812,400.66	11,576,352.99



JUNTA CENTRAL ELECTORAL
DIRECCION FINANCIERA
UNIDAD DE PRESUPUESTO INSTITUCIONAL (UPI)

DETALLE POR OBJETO DEL GASTO DE LA EJECUCION PRESUPUESTARIA ELECTORAL
MENSUAL Y ACUMULADO
TRIMESTRE DEL 01/01/2020 AL 31/03/2020
VALORES EN RD\$

CUENTA	DENOMINACION	EJECUTADO ENERO	EJECUTADO FEBRERO	EJECUTADO MARZO	ACUMULADO ENERO / MARZO
225101	ALQUILERES Y RENTAS DE EDIFICIOS Y LOCALES	-	763,952.33	10,812,400.66	11,576,352.99
2252	ALQUILERES DE EQUIPOS DE PRODUCCION	77,842.24	-	-	77,842.24
225201	ALQUILERES DE EQUIPOS DE PRODUCCION	77,842.24	-	-	77,842.24
2253	ALQUILERES DE MAQUINARIAS Y EQUIPOS	-	1,823,507.81	31,860.00	1,855,367.81
225302	ALQUILER DE EQUIPO PARA COMPUTACION	-	7,487.81	-	7,487.81
225304	ALQUILER DE EQUIPO DE OFICINA Y MUEBLES	-	1,816,020.00	31,860.00	1,847,880.00
2254	ALQUILERES DE EQUIPOS DE TRANSPORTE, TRACCION Y ELEVACION	1,959,099.11	21,295,941.13	23,647,111.20	46,902,151.44
225401	ALQUILERES DE EQUIPOS DE TRANSPORTE, TRACCION Y ELEVACION	1,959,099.11	21,295,941.13	23,647,111.20	46,902,151.44
2258	OTROS ALQUILERES	580,117.50	64,830.20	2,113,326.66	2,758,274.36
225801	OTROS ALQUILERES	580,117.50	64,830.20	2,113,326.66	2,758,274.36
227	SERVICIOS DE CONSERVACION, REPARACIONES MENORES E INSTALACIONES TEMPORALES	-	9,000.00	5,007,102.15	5,016,102.15
2271	OBRAS MENORES	-	9,000.00	4,963,147.15	4,972,147.15
227101	OBRAS MENORES EN EDIFICACIONES	-	-	4,963,147.15	4,963,147.15
227103	LIMPIEZA, DESMALEZAMIENTO DE TIERRAS Y TERRENOS	-	9,000.00	-	9,000.00
2272	REPARACIONES DE MAQUINARIAS Y EQUIPOS	-	-	43,955.00	43,955.00
227203	MANTENIMIENTO Y REPARACION DE EQUIPO DE COMUNICACION	-	-	43,955.00	43,955.00
228	OTROS SERVICIOS NO PERSONALES	140,405,604.07	104,791,785.89	197,710,279.41	442,907,669.37
2281	GASTOS JUDICIALES	143,960.00	37,760.00	-	181,720.00
228101	GASTOS POR PROCESOS JUDICIALES	143,960.00	37,760.00	-	181,720.00
2282	COMISIONES Y GASTOS BANCARIOS	33,509.47	44,888.65	66,423.51	144,821.63
228201	COMISIONES Y GASTOS BANCARIOS	33,509.47	44,888.65	66,423.51	144,821.63
2285	FUMIGACION, LAVANDERIA, LIMPIEZA E HIGIENE	13,404.80	-	59,735.56	73,140.36
228502	LAVANDERIA	13,404.80	-	37,235.56	50,640.36
228503	LIMPIEZA E HIGIENE	-	-	22,500.00	22,500.00



JUNTA CENTRAL ELECTORAL
DIRECCION FINANCIERA
UNIDAD DE PRESUPUESTO INSTITUCIONAL (UPI)

DETALLE POR OBJETO DEL GASTO DE LA EJECUCION PRESUPUESTARIA ELECTORAL
MENSUAL Y ACUMULADO
TRIMESTRE DEL 01/01/2020 AL 31/03/2020
VALORES EN RD\$

CUENTA	DENOMINACION	EJECUTADO ENERO	EJECUTADO FEBRERO	EJECUTADO MARZO	ACUMULADO ENERO / MARZO
2286	ORGANIZACION DE EVENTOS Y FESTIVIDADES	119,748,555.40	7,258,006.99	117,793,188.11	244,799,750.50
228601	EVENTOS GENERALES	119,748,555.40	7,218,672.99	117,793,188.11	244,760,416.50
228604	ACTUACIONES ARTISTICAS	-	39,334.00	-	39,334.00
2287	SERVICIOS TECNICOS Y PROFESIONALES	15,760,800.00	48,623,230.50	29,290,204.82	93,674,235.32
228702	SERVICIOS JURIDICOS	56,640.00	-	14,160.00	70,800.00
228703	SERVICIOS DE CONTABILIDAD Y AUDITORIA	-	-	15,183,961.84	15,183,961.84
228704	SERVICIOS DE CAPACITACION	15,690,000.00	47,767,612.50	9,511,062.50	72,968,675.00
228705	SERVICIOS DE INFORMATICA Y SISTEMAS COMPUTARIZADOS	-	678,618.00	-	678,618.00
228706	OTROS SERVICIOS TECNICOS PROFESIONALES	14,160.00	177,000.00	4,581,020.48	4,772,180.48
2288	IMPUESTOS, DERECHOS Y TASAS	4,768.20	40,943.10	-	45,711.30
228801	IMPUESTOS	4,768.20	40,943.10	-	45,711.30
2289	OTROS GASTOS OPERATIVOS	4,700,606.20	48,786,956.65	50,500,727.41	103,988,290.26
228904	OTROS GASTOS POR INDEMNIZACIONES Y COMPENSACIONES	-	-	1,299,953.00	1,299,953.00
228905	OTROS GASTOS OPERATIVOS NO IDENTIFICADOS PRECEDENTEMENTE	4,700,606.20	48,786,956.65	49,200,774.41	102,688,337.26
23	MATERIALES Y SUMINISTROS	81,785,057.55	105,476,375.87	142,665,311.68	329,926,745.10
231	ALIMENTOS Y BEBIDAS PARA PERSONAS	5,581,362.88	12,919,391.89	15,579,799.95	34,080,554.72
2311	ALIMENTOS Y BEBIDAS PARA PERSONAS	5,581,352.89	12,919,299.89	15,579,799.95	34,080,452.73
231101	ALIMENTOS Y BEBIDAS PARA PERSONAS	5,581,352.89	12,919,299.89	15,579,799.95	34,080,452.73
2313	PRODUCTOS AGROFORESTALES Y PECUARIOS	-	92.00	-	92.00
231303	PRODUCTOS FORESTALES	-	92.00	-	92.00
2314	MADERA, CORCHO Y SUS MANUFACTURAS	9.99	-	-	9.99
231401	MADERA, CORCHO Y SUS MANUFACTURAS	9.99	-	-	9.99
232	TEXTILES Y VESTUARIOS	3,378,378.00	13,198,535.00	3,854,656.00	20,431,569.00
2322	ACABADOS TEXTILES	315,927.00	-	2,861,146.00	3,177,073.00



JUNTA CENTRAL ELECTORAL
DIRECCION FINANCIERA
UNIDAD DE PRESUPUESTO INSTITUCIONAL (UPI)

DETALLE POR OBJETO DEL GASTO DE LA EJECUCION PRESUPUESTARIA ELECTORAL
MENSUAL Y ACUMULADO
TRIMESTRE DEL 01/01/2020 AL 31/03/2020
VALORES EN RD\$

CUENTA	DENOMINACION	EJECUTADO ENERO	EJECUTADO FEBRERO	EJECUTADO MARZO	ACUMULADO ENERO / MARZO
232201	ACABADOS TEXTILES	315,927.00	-	2,861,146.00	3,177,073.00
2323	PRENDAS DE VESTIR	3,062,451.00	13,198,535.00	993,510.00	17,254,496.00
232301	PRENDAS DE VESTIR	3,062,451.00	13,198,535.00	993,510.00	17,254,496.00
233	PRODUCTOS DE PAPEL, CARTON E IMPRESOS	6,542,279.51	1,682,106.95	61,847,994.23	70,072,380.69
2331	PAPEL DE ESCRITORIO	77,762.00	887,925.00	1,304,595.00	2,270,282.00
233101	PAPEL DE ESCRITORIO	77,762.00	887,925.00	1,304,595.00	2,270,282.00
2332	PRODUCTOS DE PAPEL Y CARTON	5,740,672.80	160,684.08	59,646,009.23	65,547,366.11
233201	PRODUCTOS DE PAPEL Y CARTON	5,740,672.80	160,684.08	59,646,009.23	65,547,366.11
2333	PRODUCTOS DE ARTES GRAFICAS	723,844.71	633,497.87	897,390.00	2,254,732.58
233301	PRODUCTOS DE ARTES GRAFICAS	723,844.71	633,497.87	897,390.00	2,254,732.58
235	PRODUCTOS DE CUERO, CAUCHO Y PLASTICO	20,596,747.40	14,467,934.42	20,147,810.70	55,212,492.52
2354	ARTICULOS DE CAUCHO	-	5,645,120.00	-	5,645,120.00
235401	ARTICULOS DE CAUCHO	-	5,645,120.00	-	5,645,120.00
2355	ARTICULOS DE PLASTICO	20,596,747.40	8,822,814.42	20,147,810.70	49,567,372.52
235501	ARTICULOS DE PLASTICO	20,596,747.40	8,822,814.42	20,147,810.70	49,567,372.52
236	PRODUCTOS DE MINERALES, METALICOS Y NO METALICOS	553,714.00	15,610.04	1,808,350.00	2,377,674.04
2362	PRODUCTOS DE VIDRIO, LOZA Y PORCELANA	48.00	-	-	48.00
236201	PRODUCTOS DE VIDRIO	48.00	-	-	48.00
2363	PRODUCTOS METALICOS Y SUS DERIVADOS	553,666.00	15,610.04	1,808,350.00	2,377,626.04
236303	ESTRUCTURAS METALICAS ACABADAS	-	10,620.00	-	10,620.00
236304	HERRAMIENTAS MENORES	553,666.00	-	79,650.00	633,316.00
236306	ACCESORIOS DE METAL	-	4,990.04	1,728,700.00	1,733,690.04
237	COMBUSTIBLES, LUBRICANTES, PRODUCTOS QUIMICOS Y CONEXOS	2,283,887.30	29,569,008.49	30,362,005.18	62,214,900.97
2371	COMBUSTIBLES Y LUBRICANTES	2,283,887.30	29,567,872.49	30,286,485.18	62,138,244.97



JUNTA CENTRAL ELECTORAL
DIRECCION FINANCIERA
UNIDAD DE PRESUPUESTO INSTITUCIONAL (UPI)

DETALLE POR OBJETO DEL GASTO DE LA EJECUCION PRESUPUESTARIA ELECTORAL
MENSUAL Y ACUMULADO
TRIMESTRE DEL 01/01/2020 AL 31/03/2020
VALORES EN RD\$

CUENTA	DENOMINACION	EJECUTADO ENERO	EJECUTADO FEBRERO	EJECUTADO MARZO	ACUMULADO ENERO / MARZO
237101	GASOLINA	1,233,450.20	11,779,611.75	12,758,239.93	25,771,301.88
237102	GASOIL	1,050,437.10	15,561,311.74	15,161,895.25	31,773,644.09
237199	OTROS COMBUSTIBLES	-	2,226,949.00	2,366,350.00	4,593,299.00
2372	PRODUCTOS QUIMICOS Y CONEXOS	-	1,136.00	75,520.00	76,656.00
237203	PRODUCTOS QUIMICOS DE USO PERSONAL (DESINFECTANTES Y LIMPIADORES)	-	-	75,520.00	75,520.00
237206	PINTURAS, BARNICES, LACAS, DILUYENTES Y ABSORBENTES PARA PINTURAS	-	1,136.00	-	1,136.00
239	PRODUCTOS Y UTILES VARIOS	42,848,688.46	33,623,789.08	9,064,695.62	85,537,173.16
2392	UTILES DE ESCRITORIO, OFICINA, INFORMATICA Y DE ENSEÑANZA	41,239,132.23	33,243,694.08	9,059,975.62	83,542,801.93
239201	UTILES DE ESCRITORIO, OFICINA E INFORMATICA	41,239,132.23	33,243,694.08	9,059,975.62	83,542,801.93
2395	UTILES DE COCINA Y COMEDOR	-	135.00	4,720.00	4,855.00
239501	UTILES DE COCINA Y COMEDOR	-	135.00	4,720.00	4,855.00
2396	PRODUCTOS ELECTRICOS Y AFINES	1,609,556.23	379,960.00	-	1,989,516.23
239601	PRODUCTOS ELECTRICOS Y AFINES	1,609,556.23	379,960.00	-	1,989,516.23
24	TRANSFERENCIAS CORRIENTES	10,400.00	153,900.00	1,475,786.00	1,640,086.00
241	TRANSFERENCIAS CORRIENTES AL SECTOR PRIVADO	10,400.00	153,900.00	1,475,786.00	1,640,086.00
2411	PRESTACIONES A LA SEGURIDAD SOCIAL	10,400.00	-	-	10,400.00
241101	PENSIONES	10,400.00	-	-	10,400.00
2416	TRANSFERENCIAS CORRIENTES A ASOCIACIONES SIN FINES DE LUCRO Y PARTIDOS POLÍTICOS	-	153,900.00	1,475,786.00	1,629,686.00
241601	TRANSFERENCIAS CORRIENTES PROGRAMADAS A ASOCIACIONES SIN FINES DE LUCRO	-	-	1,293,086.00	1,293,086.00
241605	TRANSFERENCIAS CORRIENTES OCASIONALES A ASOCIACIONES SIN FINES DE LUCRO	-	153,900.00	182,700.00	336,600.00
	GASTOS DE CAPITAL	153,253,651.35	20,583,634.32	22,608,235.55	196,445,521.22
26	BIENES MUEBLES, INMUEBLES E INTANGIBLES	153,253,651.35	20,583,634.32	22,608,235.55	196,445,521.22
261	MOBILIARIO Y EQUIPO	110,395,461.19	17,428,856.83	19,597,678.70	147,421,996.72
2611	MUEBLES DE OFICINA Y ESTANTERIA	11,611.20	-	240,000.20	251,611.40



JUNTA CENTRAL ELECTORAL
DIRECCION FINANCIERA
UNIDAD DE PRESUPUESTO INSTITUCIONAL (UPI)

DETALLE POR OBJETO DEL GASTO DE LA EJECUCION PRESUPUESTARIA ELECTORAL
MENSUAL Y ACUMULADO
TRIMESTRE DEL 01/01/2020 AL 31/03/2020
VALORES EN RD\$

CUENTA	DENOMINACION	EJECUTADO ENERO	EJECUTADO FEBRERO	EJECUTADO MARZO	ACUMULADO ENERO / MARZO
261101	MUEBLES DE OFICINA Y ESTANTERIA	11,611.20	-	240,000.20	251,611.40
2612	MUEBLES DE ALOJAMIENTO, EXCEPTO DE OFICINA Y ESTANTERIA	708,000.00	218,300.00	19,119,540.00	20,045,840.00
261201	MUEBLES DE ALOJAMIENTO, EXCEPTO DE OFICINA Y ESTANTERIA	708,000.00	218,300.00	19,119,540.00	20,045,840.00
2613	EQUIPO COMPUTACIONAL	109,675,849.99	17,210,556.83	163,388.50	127,049,795.32
261301	EQUIPO COMPUTACIONAL	109,675,849.99	17,210,556.83	163,388.50	127,049,795.32
2614	ELECTRODOMESTICOS	-	-	74,750.00	74,750.00
261401	ELECTRODOMESTICOS	-	-	74,750.00	74,750.00
262	MOBILIARIO Y EQUIPO EDUCACIONAL Y RECREATIVO	-	55,814.00	-	55,814.00
2621	EQUIPOS Y APARATOS AUDIOVISUALES	-	55,814.00	-	55,814.00
262101	EQUIPOS Y APARATOS AUDIOVISUALES	-	55,814.00	-	55,814.00
265	MAQUINARIA, OTROS EQUIPOS Y HERRAMIENTAS	31,065,093.00	-	1,023,660.00	32,088,753.00
2655	EQUIPO DE COMUNICACION, TELECOMUNICACIONES Y SEÑALAMIENTO	26,356,893.00	-	885,600.00	27,242,493.00
265501	EQUIPO DE COMUNICACION, TELECOMUNICACIONES Y SEÑALAMIENTO	26,356,893.00	-	885,600.00	27,242,493.00
2656	EQUIPO DE GENERACION ELECTRICA, APARATOS Y ACCESORIOS ELECTRICOS	4,708,200.00	-	138,060.00	4,846,260.00
265601	EQUIPO DE GENERACION ELECTRICA, APARATOS Y ACCESORIOS ELECTRICOS	4,708,200.00	-	138,060.00	4,846,260.00
268	BIENES INTANGIBLES	11,793,097.16	3,098,963.49	1,986,896.85	16,878,957.50
2683	PROGRAMAS DE INFORMATICA Y BASE DE DATOS	-	1,976,395.45	-	1,976,395.45
268301	PROGRAMAS DE INFORMATICA	-	1,976,395.45	-	1,976,395.45
2688	LICENCIAS INFORMÁTICAS E INTELLECTUALES, INDUSTRIALES Y COMERCIALES	11,793,097.16	1,122,568.04	1,986,896.85	14,902,562.05
268801	LICENCIAS INFORMÁTICAS	11,793,097.16	1,122,568.04	1,986,896.85	14,902,562.05



Junta Central Electoral
Garantía de Identidad y Democracia

DIRECCION FINANCIERA

UNIDAD DE PRESUPUESTO INSTITUCIONAL (UPI)

**INFORME ANALITICO POR OBJETO DEL GASTO DE LA EJECUCION PRESUPUESTARIA
DEL PROGRAMA DE DECLARACIONES OPORTUNAS Y TARDÍAS DE NACIMIENTO
ACUERDO INTERINSTITUCIONAL JCE-DIGEPEP**

DEL 01/01/2020 AL 31/03/2020

ANEXO 8



JUNTA CENTRAL ELECTORAL

DIRECCION FINANCIERA

UNIDAD DE PRESUPUESTO INSTITUCIONAL (UPI)

RESUMEN POR OBJETO DEL GASTO DE LA EJECUCION PRESUPUESTARIA DEL PROGRAMA DE DECLARACIONES OPORTUNAS Y TARDÍAS DE NACIMIENTO ACUERDO INTERINSTITUCIONAL JCE-DIGEPEP

DEL 01/01/2020 AL 31/03/2020

VALORES EN RD\$

OBJETO	DENOMINACION	PRESUPUESTO ASIGNADO	PRESUPUESTO EJECUTADO	RESULTADO PRESUPUETARIO	PORCENTAJE EJECUTADO CON BASE AL TOTAL DEL INGRESO ASIGNADO
	TOTAL	24,999,999.99	14,594,149.66	10,405,850.33	58.38%
21	SERVICIOS PERSONALES	0.00	9,123,674.53	-9,123,674.53	36.49%
22	SERVICIOS NO PERSONALES	0.00	2,026,188.76	-2,026,188.76	8.10%
23	MATERIALES Y SUMINISTROS	24,999,999.99	691,386.12	24,308,613.87	2.77%
26	BIENES MUEBLES, INMUEBLES E INTANGIBLES	0.00	2,752,900.25	-2,752,900.25	11.01%



Junta Central Electoral
Garantía de Identidad y Democracia

DIRECCION FINANCIERA

UNIDAD DE PRESUPUESTO INSTITUCIONAL (UPI)

**DETALLE POR OBJETO DEL GASTO DE LA EJECUCION PRESUPUESTARIA
DEL PROGRAMA DE DECLARACIONES OPORTUNAS Y TARDÍAS DE NACIMIENTO
ACUERDO INTERINSTITUCIONAL JCE-DIGEPEP**

DEL 01/01/2020 AL 31/03/2020

ANEXO 8 - 1



JUNTA CENTRAL ELECTORAL
DIRECCION FINANCIERA
UNIDAD DE PRESUPUESTO INSTITUCIONAL (UPI)

**DETALLE POR OBJETO DEL GASTO DE LA EJECUCION PRESUPUESTARIA DEL PROGRAMA DE DECLARACIONES OPORTUNAS
Y TARDÍAS DE NACIMIENTO ACUERDO INTERINSTITUCIONAL JCE-DIGEPEP**

DEL 01/01/2020 AL 31/03/2020

VALORES EN RD\$

CUENTA	DENOMINACION	PRESUPUESTO ASIGNADO	PRESUPUESTO EJECUTADO	RESULTADO PRESUPUESTARIO
	TOTAL	24,999,999.99	14,594,149.66	10,405,850.33
21	SERVICIOS PERSONALES	0.00	9,123,674.53	-9,123,674.53
211	REMUNERACIONES	0.00	9,123,674.53	-9,123,674.53
2111	REMUNERACIONES AL PERSONAL FIJO	0.00	6,019,951.69	-6,019,951.69
211101	SUELDOS FIJOS	0.00	5,836,762.50	-5,836,762.50
211105	INCENTIVOS Y ESCALAFON	0.00	183,189.19	-183,189.19
2112	REMUNERACIONES AL PERSONAL CON CARACTER TRANSITORIO	0.00	3,103,722.84	-3,103,722.84
211202	SUELDOS DE PERSONAL NOMINAL	0.00	3,103,722.84	-3,103,722.84
22	SERVICIOS NO PERSONALES	0.00	2,026,188.76	-2,026,188.76
221	SERVICIOS BASICOS	0.00	95,500.00	-95,500.00
2213	TELEFONO LOCAL	0.00	95,500.00	-95,500.00
221301	TELEFONO LOCAL	0.00	95,500.00	-95,500.00
222	PUBLICIDAD IMPRESION Y ENCUADERNACION	0.00	207,680.00	-207,680.00
2221	PUBLICIDAD Y PROPAGANDA	0.00	207,680.00	-207,680.00
222101	PUBLICIDAD Y PROPAGANDA	0.00	207,680.00	-207,680.00
223	VIATICOS	0.00	594,087.50	-594,087.50
2231	VIATICOS DENTRO DEL PAIS	0.00	594,087.50	-594,087.50
223101	VIATICOS DENTRO DEL PAIS	0.00	594,087.50	-594,087.50



JUNTA CENTRAL ELECTORAL
DIRECCION FINANCIERA
UNIDAD DE PRESUPUESTO INSTITUCIONAL (UPI)

**DETALLE POR OBJETO DEL GASTO DE LA EJECUCION PRESUPUESTARIA DEL PROGRAMA DE DECLARACIONES OPORTUNAS
Y TARDÍAS DE NACIMIENTO ACUERDO INTERINSTITUCIONAL JCE-DIGEPEP**

DEL 01/01/2020 AL 31/03/2020

VALORES EN RD\$

CUENTA	DENOMINACION	PRESUPUESTO ASIGNADO	PRESUPUESTO EJECUTADO	RESULTADO PRESUPUESTARIO
224	TRANSPORTE Y ALMACENAJE	0.00	13,411.00	-13,411.00
2242	FLETES	0.00	10,975.00	-10,975.00
224201	FLETES	0.00	10,975.00	-10,975.00
2244	PEAJE	0.00	2,436.00	-2,436.00
224401	PEAJE	0.00	2,436.00	-2,436.00
227	SERVICIOS DE CONSERVACION, REPARACIONES MENORES E INSTALACIONES TEMPORALES	0.00	1,073,490.11	-1,073,490.11
2271	OBRAS MENORES	0.00	1,073,490.11	-1,073,490.11
227104	MANTENIMIENTO Y REPARACION DE OBRAS CIVILES EN INSTALACIONES VARIAS	0.00	1,073,490.11	-1,073,490.11
228	OTROS SERVICIOS NO PERSONALES	0.00	42,020.15	-42,020.15
2282	COMISIONES Y GASTOS BANCARIOS	0.00	525.00	-525.00
228201	COMISIONES Y GASTOS BANCARIOS	0.00	525.00	-525.00
2286	ORGANIZACION DE EVENTOS Y FESTIVIDADES	0.00	23,607.00	-23,607.00
228601	EVENTOS GENERALES	0.00	23,607.00	-23,607.00
2288	IMPUESTOS, DERECHOS Y TASAS	0.00	8,088.16	-8,088.16
228801	IMPUESTOS	0.00	8,088.16	-8,088.16
2289	OTROS GASTOS OPERATIVOS	0.00	9,799.99	-9,799.99
228905	OTROS GASTOS OPERATIVOS NO IDENTIFICADOS PRECEDENTEMENTE	0.00	9,799.99	-9,799.99
23	MATERIALES Y SUMINISTROS	24,999,999.99	691,386.12	24,308,612.88



JUNTA CENTRAL ELECTORAL
DIRECCION FINANCIERA
UNIDAD DE PRESUPUESTO INSTITUCIONAL (UPI)

**DETALLE POR OBJETO DEL GASTO DE LA EJECUCION PRESUPUESTARIA DEL PROGRAMA DE DECLARACIONES OPORTUNAS
Y TARDÍAS DE NACIMIENTO ACUERDO INTERINSTITUCIONAL JCE-DIGEPEP**

DEL 01/01/2020 AL 31/03/2020

VALORES EN RD\$

CUENTA	DENOMINACION	PRESUPUESTO ASIGNADO	PRESUPUESTO EJECUTADO	RESULTADO PRESUPUESTARIO
231	ALIMENTOS Y BEBIDAS PARA PERSONAS	0.00	136,272.68	-136,272.68
2311	ALIMENTOS Y BEBIDAS PARA PERSONAS	0.00	75,838.60	-75,838.60
231101	ALIMENTOS Y BEBIDAS PARA PERSONAS	0.00	75,838.60	-75,838.60
2314	MADERA, CORCHO Y SUS MANUFACTURAS	0.00	60,434.08	-60,434.08
231401	MADERA, CORCHO Y SUS MANUFACTURAS	0.00	60,434.08	-60,434.08
232	TEXTILES Y VESTUARIOS	0.00	531.00	-531.00
2322	ACABADOS TEXTILES	0.00	531.00	-531.00
232201	ACABADOS TEXTILES	0.00	531.00	-531.00
235	PRODUCTOS DE CUERO, CAUCHO Y PLASTICO	0.00	26,225.55	-26,225.55
2354	ARTICULOS DE CAUCHO	0.00	696.20	-696.20
235401	ARTICULOS DE CAUCHO	0.00	696.20	-696.20
2355	ARTICULOS DE PLASTICO	0.00	25,529.35	-25,529.35
235501	ARTICULOS DE PLASTICO	0.00	25,529.35	-25,529.35
236	PRODUCTOS DE MINERALES, METALICOS Y NO METALICOS	0.00	40,140.58	-40,140.58
2361	PRODUCTOS DE CEMENTO, CAL, ASBESTO, YESO Y ARCILLA	0.00	271.60	-271.60
236101	PRODUCTOS DE CEMENTO	0.00	271.60	-271.60
2362	PRODUCTOS DE VIDRIO, LOZA Y PORCELANA	0.00	8,870.00	-8,870.00
236203	PRODUCTOS DE PORCELANA	0.00	8,870.00	-8,870.00



JUNTA CENTRAL ELECTORAL
DIRECCION FINANCIERA
UNIDAD DE PRESUPUESTO INSTITUCIONAL (UPI)

**DETALLE POR OBJETO DEL GASTO DE LA EJECUCION PRESUPUESTARIA DEL PROGRAMA DE DECLARACIONES OPORTUNAS
Y TARDÍAS DE NACIMIENTO ACUERDO INTERINSTITUCIONAL JCE-DIGEPEP**

DEL 01/01/2020 AL 31/03/2020

VALORES EN RD\$

CUENTA	DENOMINACION	PRESUPUESTO ASIGNADO	PRESUPUESTO EJECUTADO	RESULTADO PRESUPUESTARIO
2363	PRODUCTOS METALICOS Y SUS DERIVADOS	0.00	30,998.98	-30,998.98
236301	PRODUCTOS FERROSOS	0.00	27.00	-27.00
236306	ACCESORIOS DE METAL	0.00	30,971.98	-30,971.98
237	COMBUSTIBLES, LUBRICANTES, PRODUCTOS QUIMICOS Y CONEXOS	0.00	55,753.10	-55,753.10
2371	COMBUSTIBLES Y LUBRICANTES	0.00	25,300.20	-25,300.20
237101	GASOLINA	0.00	8,200.00	-8,200.00
237102	GASOIL	0.00	17,100.20	-17,100.20
2372	PRODUCTOS QUIMICOS Y CONEXOS	0.00	30,452.90	-30,452.90
237206	PINTURAS, BARNICES, LACAS, DILUYENTES Y ABSORBENTES PARA PINTURAS	0.00	26,010.00	-26,010.00
237299	OTROS PRODUCTOS QUIMICOS Y CONEXOS	0.00	4,442.90	-4,442.90
239	PRODUCTOS Y UTILES VARIOS	24,999,999.99	432,463.21	24,567,535.79
2392	UTILES DE ESCRITORIO, OFICINA, INFORMATICA Y DE ENSEÑANZA	0.00	320,325.63	-320,325.63
239201	UTILES DE ESCRITORIO, OFICINA E INFORMATICA	0.00	320,325.63	-320,325.63
2396	PRODUCTOS ELECTRICOS Y AFINES	0.00	112,137.58	-112,137.58
239601	PRODUCTOS ELECTRICOS Y AFINES	0.00	112,137.58	-112,137.58
2399	PRODUCTOS Y UTILES VARIOS N.I.P.	24,999,999.99	0.00	24,999,999.00
239901	PRODUCTOS Y UTILES VARIOS N.I.P.	24,999,999.99	0.00	24,999,999.00
26	BIENES MUEBLES, INMUEBLES E INTANGIBLES	0.00	2,752,900.25	-2,752,900.25



JUNTA CENTRAL ELECTORAL
DIRECCION FINANCIERA
UNIDAD DE PRESUPUESTO INSTITUCIONAL (UPI)

**DETALLE POR OBJETO DEL GASTO DE LA EJECUCION PRESUPUESTARIA DEL PROGRAMA DE DECLARACIONES OPORTUNAS
Y TARDÍAS DE NACIMIENTO ACUERDO INTERINSTITUCIONAL JCE-DIGEPEP**

DEL 01/01/2020 AL 31/03/2020

VALORES EN RD\$

CUENTA	DENOMINACION	PRESUPUESTO ASIGNADO	PRESUPUESTO EJECUTADO	RESULTADO PRESUPUESTARIO
261	MOBILIARIO Y EQUIPO	0.00	256,020.25	-256,020.25
2611	MUEBLES DE OFICINA Y ESTANTERIA	0.00	136,123.62	-136,123.62
261101	MUEBLES DE OFICINA Y ESTANTERIA	0.00	136,123.62	-136,123.62
2614	ELECTRODOMESTICOS	0.00	119,896.63	-119,896.63
261401	ELECTRODOMESTICOS	0.00	119,896.63	-119,896.63
264	VEHICULOS Y EQUIPO DE TRANSPORTE, TRACCION Y ELEVACION	0.00	2,496,880.00	-2,496,880.00
2641	AUTOMOVILES Y CAMIONES	0.00	2,496,880.00	-2,496,880.00
264101	AUTOMOVILES Y CAMIONES	0.00	2,496,880.00	-2,496,880.00



Junta Central Electoral
Garantía de Identidad y Democracia

DIRECCION FINANCIERA
UNIDAD DE PRESUPUESTO INSTITUCIONAL (UPI)

DETALLE POR OBJETO DEL GASTO DE LA EJECUCION PRESUPUESTARIA
DEL PROGRAMA DE DECLARACIONES OPORTUNAS Y TARDÍAS DE NACIMIENTO
ACUERDO INTERINSTITUCIONAL JCE-DIGEPEP
MENSUAL Y ACUMULADO

DEL 01/01/2020 AL 31/03/2020

ANEXO 8 - 2



JUNTA CENTRAL ELECTORAL
DIRECCION FINANCIERA
UNIDAD DE PRESUPUESTO INSTITUCIONAL (UPI)

DETALLE POR OBJETO DEL GASTO DE LA EJECUCION PRESUPUESTARIA DEL PROGRAMA DE DECLARACIONES
OPORTUNAS Y TARDÍAS DE NACIMIENTO, ACUERDO INTERINSTITUCIONAL JCE-DIGEPEP
MENSUAL Y ACUMULADO
TRIMESTRE DEL 01/01/2020 AL 31/03/2020

VALORES EN RD\$

CUENTA	DENOMINACION	EJECUTADO ENERO	EJECUTADO FEBRERO	EJECUTADO MARZO	ACUMULADO ENERO / MARZO
TOTAL EJECUTADO		6,420,319.09	4,728,461.64	3,445,368.93	14,594,149.66
21	SERVICIOS PERSONALES	3,049,351.36	3,069,026.03	3,005,297.14	9,123,674.53
211	REMUNERACIONES	3,049,351.36	3,069,026.03	3,005,297.14	9,123,674.53
2111	REMUNERACIONES AL PERSONAL FIJO	1,999,338.16	2,028,226.03	1,992,387.50	6,019,951.69
211101	SUELDOS FIJOS	1,957,687.50	1,957,687.50	1,921,387.50	5,836,762.50
211105	INCENTIVOS Y ESCALAFON	41,650.66	70,538.53	71,000.00	183,189.19
2112	REMUNERACIONES AL PERSONAL CON CARACTER TRANSITORIO	1,050,013.20	1,040,800.00	1,012,909.64	3,103,722.84
211202	SUELDOS DE PERSONAL NOMINAL	1,050,013.20	1,040,800.00	1,012,909.64	3,103,722.84
22	SERVICIOS NO PERSONALES	499,084.91	1,338,893.34	188,210.51	2,026,188.76
221	SERVICIOS BASICOS	32,450.00	31,525.00	31,525.00	95,500.00
2213	TELEFONO LOCAL	32,450.00	31,525.00	31,525.00	95,500.00
221301	TELEFONO LOCAL	32,450.00	31,525.00	31,525.00	95,500.00
222	PUBLICIDAD IMPRESION Y ENCUADERNACION	207,680.00	-	-	207,680.00
2221	PUBLICIDAD Y PROPAGANDA	207,680.00	-	-	207,680.00
222101	PUBLICIDAD Y PROPAGANDA	207,680.00	-	-	207,680.00
223	VIATICOS	231,475.00	222,300.00	140,312.50	594,087.50
2231	VIATICOS DENTRO DEL PAIS	231,475.00	222,300.00	140,312.50	594,087.50
223101	VIATICOS DENTRO DEL PAIS	231,475.00	222,300.00	140,312.50	594,087.50
224	TRANSPORTE Y ALMACENAJE	2,120.00	6,788.00	4,503.00	13,411.00
2242	FLETES	2,000.00	6,000.00	2,975.00	10,975.00
224201	FLETES	2,000.00	6,000.00	2,975.00	10,975.00



JUNTA CENTRAL ELECTORAL
DIRECCION FINANCIERA
UNIDAD DE PRESUPUESTO INSTITUCIONAL (UPI)

DETALLE POR OBJETO DEL GASTO DE LA EJECUCION PRESUPUESTARIA DEL PROGRAMA DE DECLARACIONES
OPORTUNAS Y TARDÍAS DE NACIMIENTO, ACUERDO INTERINSTITUCIONAL JCE-DIGEPEP
MENSUAL Y ACUMULADO
TRIMESTRE DEL 01/01/2020 AL 31/03/2020

VALORES EN RD\$

CUENTA	DENOMINACION	EJECUTADO ENERO	EJECUTADO FEBRERO	EJECUTADO MARZO	ACUMULADO ENERO / MARZO
2244	PEAJE	120.00	788.00	1,528.00	2,436.00
224401	PEAJE	120.00	788.00	1,528.00	2,436.00
227	SERVICIOS DE CONSERVACION, REPARACIONES MENORES E INSTALACIONES TEMPORALES	-	1,073,490.11	-	1,073,490.11
2271	OBRAS MENORES	-	1,073,490.11	-	1,073,490.11
227104	MANTENIMIENTO Y REPARACION DE OBRAS CIVILES EN INSTALACIONES VARIAS	-	1,073,490.11	-	1,073,490.11
228	OTROS SERVICIOS NO PERSONALES	25,359.91	4,790.23	11,870.01	42,020.15
2282	COMISIONES Y GASTOS BANCARIOS	175.00	175.00	175.00	525.00
228201	COMISIONES Y GASTOS BANCARIOS	175.00	175.00	175.00	525.00
2286	ORGANIZACION DE EVENTOS Y FESTIVIDADES	23,607.00	-	-	23,607.00
228601	EVENTOS GENERALES	23,607.00	-	-	23,607.00
2288	IMPUESTOS, DERECHOS Y TASAS	1,577.91	4,615.23	1,895.02	8,088.16
228801	IMPUESTOS	1,577.91	4,615.23	1,895.02	8,088.16
2289	OTROS GASTOS OPERATIVOS	-	-	9,799.99	9,799.99
228905	OTROS GASTOS OPERATIVOS NO IDENTIFICADOS PRECEDENTEMENTE	-	-	9,799.99	9,799.99
23	MATERIALES Y SUMINISTROS	337,105.94	186,303.59	167,976.59	691,386.12
231	ALIMENTOS Y BEBIDAS PARA PERSONAS	118,553.80	10,804.08	6,914.80	136,272.68
2311	ALIMENTOS Y BEBIDAS PARA PERSONAS	75,838.60	-	-	75,838.60
231101	ALIMENTOS Y BEBIDAS PARA PERSONAS	75,838.60	-	-	75,838.60
2314	MADERA, CORCHO Y SUS MANUFACTURAS	42,715.20	10,804.08	6,914.80	60,434.08
231401	MADERA, CORCHO Y SUS MANUFACTURAS	42,715.20	10,804.08	6,914.80	60,434.08
232	TEXTILES Y VESTUARIOS	-	-	531.00	531.00



JUNTA CENTRAL ELECTORAL
DIRECCION FINANCIERA
UNIDAD DE PRESUPUESTO INSTITUCIONAL (UPI)

**DETALLE POR OBJETO DEL GASTO DE LA EJECUCION PRESUPUESTARIA DEL PROGRAMA DE DECLARACIONES
OPORTUNAS Y TARDÍAS DE NACIMIENTO, ACUERDO INTERINSTITUCIONAL JCE-DIGEPEP
MENSUAL Y ACUMULADO
TRIMESTRE DEL 01/01/2020 AL 31/03/2020**

VALORES EN RD\$

CUENTA	DENOMINACION	EJECUTADO ENERO	EJECUTADO FEBRERO	EJECUTADO MARZO	ACUMULADO ENERO / MARZO
2322	ACABADOS TEXTILES	-	-	531.00	531.00
232201	ACABADOS TEXTILES	-	-	531.00	531.00
235	PRODUCTOS DE CUERO, CAUCHO Y PLASTICO	-	2,120.48	24,105.07	26,225.55
2354	ARTICULOS DE CAUCHO	-	-	696.20	696.20
235401	ARTICULOS DE CAUCHO	-	-	696.20	696.20
2355	ARTICULOS DE PLASTICO	-	2,120.48	23,408.87	25,529.35
235501	ARTICULOS DE PLASTICO	-	2,120.48	23,408.87	25,529.35
236	PRODUCTOS DE MINERALES, METALICOS Y NO METALICOS	-	12,211.11	27,929.47	40,140.58
2361	PRODUCTOS DE CEMENTO, CAL, ASBESTO, YESO Y ARCILLA	-	-	271.60	271.60
236101	PRODUCTOS DE CEMENTO	-	-	271.60	271.60
2362	PRODUCTOS DE VIDRIO, LOZA Y PORCELANA	-	-	8,870.00	8,870.00
236203	PRODUCTOS DE PORCELANA	-	-	8,870.00	8,870.00
2363	PRODUCTOS METALICOS Y SUS DERIVADOS	-	12,211.11	18,787.87	30,998.98
236301	PRODUCTOS FERROSOS	-	-	27.00	27.00
236306	ACCESORIOS DE METAL	-	12,211.11	18,760.87	30,971.98
237	COMBUSTIBLES, LUBRICANTES, PRODUCTOS QUIMICOS Y CONEXOS	18,600.20	2,700.00	34,452.90	55,753.10
2371	COMBUSTIBLES Y LUBRICANTES	18,600.20	2,700.00	4,000.00	25,300.20
237101	GASOLINA	3,500.00	2,700.00	2,000.00	8,200.00
237102	GASOIL	15,100.20	-	2,000.00	17,100.20
2372	PRODUCTOS QUIMICOS Y CONEXOS	-	-	30,452.90	30,452.90
237206	PINTURAS, BARNICES, LACAS, DILUYENTES Y ABSORBENTES PARA PINTURAS	-	-	26,010.00	26,010.00



JUNTA CENTRAL ELECTORAL
DIRECCION FINANCIERA
UNIDAD DE PRESUPUESTO INSTITUCIONAL (UPI)

**DETALLE POR OBJETO DEL GASTO DE LA EJECUCION PRESUPUESTARIA DEL PROGRAMA DE DECLARACIONES
OPORTUNAS Y TARDÍAS DE NACIMIENTO, ACUERDO INTERINSTITUCIONAL JCE-DIGEPEP
MENSUAL Y ACUMULADO
TRIMESTRE DEL 01/01/2020 AL 31/03/2020**

VALORES EN RD\$

CUENTA	DENOMINACION	EJECUTADO ENERO	EJECUTADO FEBRERO	EJECUTADO MARZO	ACUMULADO ENERO / MARZO
237299	OTROS PRODUCTOS QUIMICOS Y CONEXOS	-	-	4,442.90	4,442.90
239	PRODUCTOS Y UTILES VARIOS	199,951.94	158,467.92	74,043.35	432,463.21
2392	UTILES DE ESCRITORIO, OFICINA, INFORMATICA Y DE ENSEÑANZA	199,951.94	120,373.69	-	320,325.63
239201	UTILES DE ESCRITORIO, OFICINA E INFORMATICA	199,951.94	120,373.69	-	320,325.63
2396	PRODUCTOS ELECTRICOS Y AFINES	-	38,094.23	74,043.35	112,137.58
239601	PRODUCTOS ELECTRICOS Y AFINES	-	38,094.23	74,043.35	112,137.58
GASTOS DE CAPITAL		2,534,776.88	134,238.68	83,884.69	2,752,900.25
26	BIENES MUEBLES, INMUEBLES E INTANGIBLES	2,534,776.88	134,238.68	83,884.69	2,752,900.25
261	MOBILIARIO Y EQUIPO	37,896.88	134,238.68	83,884.69	256,020.25
2611	MUEBLES DE OFICINA Y ESTANTERIA	37,896.88	28,812.06	69,414.68	136,123.62
261101	MUEBLES DE OFICINA Y ESTANTERIA	37,896.88	28,812.06	69,414.68	136,123.62
2614	ELECTRODOMESTICOS	-	105,426.62	14,470.01	119,896.63
261401	ELECTRODOMESTICOS	-	105,426.62	14,470.01	119,896.63
264	VEHICULOS Y EQUIPO DE TRANSPORTE, TRACCION Y ELEVACION	2,496,880.00	-	-	2,496,880.00
2641	AUTOMOVILES Y CAMIONES	2,496,880.00	-	-	2,496,880.00
264101	AUTOMOVILES Y CAMIONES	2,496,880.00	-	-	2,496,880.00



Junta Central Electoral
Garantía de Identidad y Democracia

DIRECCION FINANCIERA

UNIDAD DE PRESUPUESTO INSTITUCIONAL (UPI)

**RESUMEN DE LOS PAGOS REALIZADOS CON EL APOORTE DE GOBIERNO PARA SALDAR
LA DEUDA PROVENIENTE DEL PROCESO ELECTORAL DEL AÑO 2016
Y COMPROMISOS CORRIENTES DEL PERÍODO ACTUAL**

DEL 01/01/2020 AL 31/03/2020

ANEXO 9



JUNTA CENTRAL ELECTORAL
DIRECCION FINANCIERA
UNIDAD DE PRESUPUESTO INSTITUCIONAL (UPI)

RESUMEN DE LOS PAGOS REALIZADOS CON EL APORTE DEL GOBIERNO PARA SALDAR LA DEUDA PROVENIENTE DEL PROCESO ELECTORAL DEL AÑO 2016 Y COMPROMISOS CORRIENTES DEL PERÍODO ACTUAL

DEL 01/01/2020 AL 31/03/2020

VALORES EN RD\$

CONCEPTO	SUPLIDORES	MONTO TOTAL
SUPLIDORES DE BIENES Y SERVICIOS	-	
COLECTOR DE IMPUESTOS INTERNOS	-	
COMPENSACION MILITARES	-	
PLAN DE RETIRO, PENSIÓN Y JUBILACIÓN	-	
IMPUESTOS DEL 0.15%	11,767.05	
COMISIONES Y GASTOS BANCARIOS	525.00	
ESPECIES TIMBRADAS Y VALORADAS	134,954.19	147,246.24
TOTAL PAGOS CON CARGO AL APORTE DEL GOBIERNO PARA SALDAR LA DEUDA 2016		147,246.24
FONDOS APORTADOS POR EL ESTADO EN EL TRIMESTRES ENERO-MARZO 2020		-
BALANCE DISPONIBLE DESPUÉS DE PAGO		(147,246.24)
APORTES DISPONIBLES AL 31/12/2019		474,818,864.07
REINTEGROS		11,492,800.00
APLICACIONES FINANCIERAS (Disminución de cuentas por pagar del periodo corriente)		-
BALANCE DISPONIBLE AL 31/03/2020		486,164,417.83



Junta Central Electoral
Garantía de Identidad y Democracia

DIRECCION FINANCIERA
UNIDAD DE PRESUPUESTO INSTITUCIONAL (UPI)

**DETALLE POR BENEFICIARIO DE LOS PAGOS REALIZADOS CON EL APORTE DEL GOBIERNO PARA
SALDAR LA DEUDA PROVENIENTE DEL PROCESO ELECTORAL DEL AÑO 2016
Y COMPROMISOS DEL PERIODO ACTUAL**

DEL 01/01/2020 AL 31/03/2020

ANEXO 9-1



JUNTA CENTRAL ELECTORAL

DIRECCION FINANCIERA

UNIDAD DE PRESUPUESTO INSTITUCIONAL (UPI)

**DETALLE POR BENEFICIARIO DE LOS PAGOS REALIZADOS CON EL APOORTE DEL GOBIERNO PARA SALDAR LA DEUDA
PROVENIENTE DEL PROCESO ELECTORAL DEL AÑO 2016 Y COMPROMISOS CORRIENTES DEL PERÍODO ACTUAL**

DEL 01/01/2020 AL 31/03/2020

En el trimestre analizado de enero-marzo 2020 no hubo emisión de pagos con cargo al aporte



Junta Central Electoral
Garantía de Identidad y Democracia

DIRECCION FINANCIERA
UNIDAD DE PRESUPUESTO INSTITUCIONAL (UPI)

**RESULTADO DEL ANALISIS FINANCIERO DE LOS INGRESOS DE AUTOGESTION DEVENGADOS VS LOS
GASTOS EJECUTADOS EN LAS OFICIALÍAS DEL ESTADO CIVIL Y CENTROS DE SERVICIOS**

DEL 01/01/2020 AL 31/03/2020

ANEXO 10



JUNTA CENTRAL ELECTORAL

DIRECCION FINANCIERA

UNIDAD DE PRESUPUESTO INSTITUCIONAL (UPI)

**RESULTADO DEL ANALISIS FINANCIERO DE INGRESOS DEVENGADOS VS GASTOS EJECUTADOS EN
LAS OFICIALÍAS DEL ESTADO CIVIL Y CENTROS DE SERVICIOS
DEL 01/01/2020 AL 31/03/2020**

RD\$

TOTAL DE INGRESOS	303,947,250.00
TOTAL EJECUTADO	293,098,095.77
SERVICIOS PERSONALES	243,669,162.72
SERVICIOS NO PERSONALES	23,791,943.86
MATERIALES Y SUMINISTROS	19,375,732.52
ACTIVOS FIJOS	6,261,256.67
RESULTADO	10,849,154.23



Junta Central Electoral
Garantía de Identidad y Democracia

DIRECCION FINANCIERA
UNIDAD DE PRESUPUESTO INSTITUCIONAL (UPI)

**RESULTADO DEL ANALISIS FINANCIERO DE LOS INGRESOS DE AUTOGESTION
DEVENGADOS VS LOS GASTOS EJECUTADOS EN LAS OFICINAS PARA EL REGISTRO
DE ELECTORES EN EL EXTERIOR (OPREE).**

DEL 01/01/2020 AL 31/03/2020

ANEXO 11



JUNTA CENTRAL ELECTORAL

DIRECCION FINANCIERA

UNIDAD DE PRESUPUESTO INSTITUCIONAL (UPI)

**RESULTADO DEL ANÁLISIS FINANCIERO DE INGRESOS DEVENGADOS VS GASTOS EJECUTADOS EN
LAS OFICINAS PARA EL REGISTRO DE ELECTORES EN EL EXTERIOR (OPREE)**

DEL 01/01/2020 AL 31/03/2020

RD\$

TOTAL DE INGRESOS	36,787,918.30
TOTAL EJECUTADO	41,853,779.46
SERVICIOS PERSONALES	37,962,679.50
SERVICIOS NO PERSONALES	3,481,469.53
MATERIALES Y SUMINISTROS	400,157.60
BIENES MUEBLES, INMUEBLES E INTANGIBLES	9,472.83
RESULTADO	-5,065,861.16



Junta Central Electoral
Garantía de Identidad y Democracia

DIRECCION FINANCIERA

UNIDAD DE PRESUPUESTO INSTITUCIONAL (UPI)

**DETALLE DE LOS SERVICIOS OFRECIDOS EN LAS DEPENDENCIAS DE LA JCE
A NIVEL NACIONAL E INTERNACIONAL.**

DEL 01/01/2020 AL 31/03/2020

ANEXO 12



JUNTA CENTRAL ELECTORAL

DIRECCION FINANCIERA

UNIDAD DE PRESUPUESTO INSTITUCIONAL (UPI)

**DETALLE DE LOS SERVICIOS OFRECIDOS EN LAS DEPENDENCIAS DE LA JCE
A NIVEL NACIONAL
DEL 01/01/2020 AL 31/03/2020**

VALORES EN RD\$

SERVICIOS OFRECIDOS EN OFICIALÍAS-CENTROS DE SERVICIOS Y CENTROS DE CEDULACIÓN ENERO - MARZO 2020		CANTIDAD
SERVICIOS OFRECIDOS EN OFICIALÍAS Y CENTROS DE SERVICIOS		
1	Reg. Nacimiento Oportuno	22,881
2	Reg. Nacimiento Tardío	2,945
3	Certificacion NO declarado	177
4	Boletas Actas para Escolar	102,530
5	Reconocimiento Voluntario	1,610
6	Reconocimiento Judicial	82
7	Reconocimiento Acto Autentico	1
8	Registro Defunciones	4,074
9	Busqueda Arch. Aportando Datos	1,523
10	Busqueda Arch. Sin Aport. Datos	1,376
11	Legitimación dentro Matrimonio	2,454
12	Reconstruccion Actas Nacimiento	391
13	Reconstruccion Acta Reconocimiento	3
14	Reconstruccion Acta Matrimonio	10
15	Reconstruccion Acta Divorcio	0
16	Reconstruccion Acta Defunción	1
17	Reg. de Transc. de Nac.	20
18	Reg. Sentencia Adopciones	37
19	Acta Nacimiento -Extracto	293,524
20	Acta Nacimiento -In extensa	111,683
21	Acta Reconocimiento -Extracto	154



JUNTA CENTRAL ELECTORAL
DIRECCION FINANCIERA
UNIDAD DE PRESUPUESTO INSTITUCIONAL (UPI)

**DETALLE DE LOS SERVICIOS OFRECIDOS EN LAS DEPENDENCIAS DE LA JCE
A NIVEL NACIONAL
DEL 01/01/2020 AL 31/03/2020
VALORES EN RD\$**

SERVICIOS OFRECIDOS EN OFICIALÍAS-CENTROS DE SERVICIOS Y CENTROS DE CEDULACIÓN ENERO - MARZO 2020		CANTIDAD
22	Acta Reconocimiento -in Extensa	263
23	Matr. en la Oficialia	7,963
24	Matr. fuera de la Oficialia	540
25	Matr. Extranj. No Res.-Oficialia	32
26	Matr. Extranj. No Res.Fuera-Ofic.	114
27	Matr. Un Contr.Extranj. Oficialía	1,620
28	Matr. Contr. Extranj.Fuera-Ofic.	371
29	Matr. Extranjeros Resid. Oficialia	6
30	Matr. Extranj. Resid. Fuera Ofic.	6
31	Transcripcion Matr. Canonicos	1,103
32	Transcripcion Matr. en el Extranj.	0
33	Registro Divorcio y Pronunc.	5,291
34	Expedicion Extracto Divorcio	7,925
35	Expedicion Extensa Acta Divorcio	10,612
36	Expedicion Extracto Defunciones	20,544
37	Expedicion In-extensas Actas Def.	3,907
38	Trans. Defunciones en extranjero	0
39	Reg. Trasncr. Rect. Acta Est. Civ.	1,426
40	Reg. Sent. Anula Acto Est. Civ.	351
41	Reg. Decreto Cambio Nombre	21
42	Autor. LLevar apellido otra pers.	13
43	Expedicion Extracto Matrimonio	26,096
44	Expedicion Extensa Acta Matrimonio	25,335



JUNTA CENTRAL ELECTORAL

DIRECCION FINANCIERA

UNIDAD DE PRESUPUESTO INSTITUCIONAL (UPI)

**DETALLE DE LOS SERVICIOS OFRECIDOS EN LAS DEPENDENCIAS DE LA JCE
A NIVEL NACIONAL
DEL 01/01/2020 AL 31/03/2020**

VALORES EN RD\$

SERVICIOS OFRECIDOS EN OFICIALÍAS-CENTROS DE SERVICIOS Y CENTROS DE CEDULACIÓN ENERO - MARZO 2020		CANTIDAD
45	Declaraciones Tardías mayores	582
46	Boletas Actas para Cedula	39,272
47	Legalización de Actas	0
48	Tramite Mensajería Legalizaciones	5
49	Transc. Homolog. Divorc. Ext.	2
50	Cert. Informacion Cont. en Libros	488
51	Transc. Reconocimiento en Extr.	1
52	Anot. Marg. En Acta Nacimiento	1,285
53	Const. Nac. Oportuno	74
54	Cosnt. Nac. Tardío	329
55	Const. de Decl. Tard. Mayor 18	40
56	Legalización de Actas	0
57	Impugn. de Filiacion Materna	8
58	Envío de Acta (por mensajería)	0
59	Fines Correspond.	9
60	Primera Cedula Exterior	31
62	Solic. Corrección Resolución 02/09	581
63	Sol. Corrección Administrativa	1
64	Matrim. Fuera Ofic. Dom y Extr	22
65	Matrim. Dentro Ofic. Dom y Extr	49
66	Matrim. Dentro Ofic. Extra y Res.	5
67	Certificación Registro Civil	547
68	Vip Certificación Registro Civil	7



JUNTA CENTRAL ELECTORAL

DIRECCION FINANCIERA

UNIDAD DE PRESUPUESTO INSTITUCIONAL (UPI)

**DETALLE DE LOS SERVICIOS OFRECIDOS EN LAS DEPENDENCIAS DE LA JCE
A NIVEL NACIONAL
DEL 01/01/2020 AL 31/03/2020**

VALORES EN RD\$

SERVICIOS OFRECIDOS EN OFICIALÍAS-CENTROS DE SERVICIOS Y CENTROS DE CEDULACIÓN ENERO - MARZO 2020		CANTIDAD
69	Autorización Matrimonio Especiales	3
70	Matrim. Fuera Ofic Dom.y Extr.Res.	0
71	Abonos a matrimonios	0
72	Devolución	0



JUNTA CENTRAL ELECTORAL
DIRECCION FINANCIERA
UNIDAD DE PRESUPUESTO INSTITUCIONAL (UPI)

**DETALLE DE LOS SERVICIOS OFRECIDOS EN LAS DEPENDENCIAS DE LA JCE
A NIVEL NACIONAL
DEL 01/01/2020 AL 31/03/2020
VALORES EN RD\$**

SERVICIOS OFRECIDOS EN OFICIALÍAS-CENTROS DE SERVICIOS Y CENTROS DE CEDULACIÓN ENERO - MARZO 2020		CANTIDAD
73	Reg. de Transc. de Nac.	0
74	Transcripción Matr. en el Extranj.	0
75	Trans. Defunciones en extranjero	0
76	Exter.Ley02/2015 Trans	0
TOTAL SERVICIOS OFRECIDOS EN OFICIALÍAS Y CENTROS DE SERVICIOS		702,356
SERVICIOS OFRECIDOS EN LOS CENTROS DE CEDULACION ENERO - MARZO 2020		CANTIDAD
77	Triplicado de Cedula	9,084
78	Cuatriplicado de Cedula	2,599
79	Cambio de Categoria de Menor a Mayor	1,815
80	Servicio de Cedulacion	6,661
81	Declaración Tardía Nacimiento	0
82	Extranjero a Dominicano	86
83	Inscripción Extranjero	448
84	Cedula Extranjeros Perm. 2 Años	90
85	Cedula Extranjeros Perm. 4 Años	764
86	Cedula Extranjeros Perm. 6 Años	0
87	Cedula Extranjeros Perm. 8 Años	0
88	Cedula Extranjeros Perm. 10 Años	62
89	Extranjeros Duplicado	1,803
90	Cedula Extranjero Recargo	8,582



JUNTA CENTRAL ELECTORAL

DIRECCION FINANCIERA

UNIDAD DE PRESUPUESTO INSTITUCIONAL (UPI)

**DETALLE DE LOS SERVICIOS OFRECIDOS EN LAS DEPENDENCIAS DE LA JCE
A NIVEL NACIONAL
DEL 01/01/2020 AL 31/03/2020**

VALORES EN RD\$

SERVICIOS OFRECIDOS EN OFICIALÍAS-CENTROS DE SERVICIOS Y CENTROS DE CEDULACIÓN ENERO - MARZO 2020		CANTIDAD
91	2do. Duplicado de Cedula	36,174
92	Cambio de Militar a Civil	1,082
93	Cedula Azul --> Amarilla	253
94	Uso Salon VIP de Cedulación	0
95	Exoneracion Cedulación	47
96	Cedula Extranjeros Perm. 2 Años	29
97	Cedula Extranjeros Perm. 4 Años	1
98	Cedula Extranjeros Perm. 6 Años	0
99	Cedula Extranjeros Perm. 8 Años	0
100	Cedula Extranjeros Perm. 10 Años	0
101	Nuevo Insc. Rec. por Inversion 2	31
102	Provisional (1 Año)	3,250
103	Nuevo Inc. perm 2 años	9
104	Móvil Cedulación	43
105	Gastos de Traslado	0
106	Insc. Primera cedula menores (embarazadas)	479
107	Insc. Primera cedula mayores de edad	32,125
108	Insc. Primera cedula menores de edad	2
109	Cambio Mayores 1ra. Expedicion	8,251
110	Cambio Menores 1ra. Expedicion	480



JUNTA CENTRAL ELECTORAL

DIRECCION FINANCIERA

UNIDAD DE PRESUPUESTO INSTITUCIONAL (UPI)

**DETALLE DE LOS SERVICIOS OFRECIDOS EN LAS DEPENDENCIAS DE LA JCE
A NIVEL NACIONAL
DEL 01/01/2020 AL 31/03/2020**

VALORES EN RD\$

SERVICIOS OFRECIDOS EN OFICIALÍAS-CENTROS DE SERVICIOS Y CENTROS DE CEDULACIÓN ENERO - MARZO 2020		CANTIDAD
111	Insc. Prov. 1 Año	0
112	Duplicados, cambio de datos Extranjeros	0
113	Expedicion 1er. duplicado de cédula	97,078
114	Renovacion cedula a dominicanos	2,940
115	Certidficacion Cedula Vieja Distrito Nacional y Santiago	2,439
116	Certificaciones y Consultoría Jurídica	10,852
TOTAL SERVICIOS DE CEDULACION		227,559
TOTAL GENERAL SERVICIOS A NIVEL NACIONAL		929,915



JUNTA CENTRAL ELECTORAL
DIRECCION FINANCIERA
UNIDAD DE PRESUPUESTO INSTITUCIONAL (UPI)
DETALLE DE LOS SERVICIOS OFRECIDOS EN LAS DEPENDENCIAS DE LA JCE
A NIVEL INTERNACIONAL
DEL 01/01/2020 AL 31/03/2020
VALORES EN RD\$

SERVICIOS OFRECIDOS EN LAS OPREE ENERO - MARZO 2020		ESTADOS UNIDOS Y PANAMÁ	EUROPA
SERVICIOS DE OFICIALÍAS OPREE		CANTIDAD	
1	Boletas Actas para Escolar	1	0
2	Acta Nacimiento - Extracto	421	470
3	Acta Nacimiento - in extensa	20,415	2,574
4	Acta Reconocimiento - Extracto	1	0
5	Acta Reconocimiento - in Extensa	3	1
6	Expedición Extracto Divorcio	3	2
7	Expedición Extensa Acta Divorcio	1,544	24
8	Expedición Extracto Defunciones	0	1
9	Expedición In-extensas Actas Def.	182	13
10	Expedición Extracto Matrimonio	4	16
11	Expedición Extensa Acta Matrimonio	1,393	67
12	Boletas Actas para Cedula	0	0
13	Envío de Acta (por mensajería)	185	185
14	Fines Correspond.	85	187
15	Primera Cedula Exterior	438	182
16	Transcripción Nacimiento	453	475
17	Transcripción Matrimonio	103	36
18	Transcripción Divorcio	5	10
19	Transcripción Defunción	12	6
20	Transcripción Reconocimiento	0	3
21	Transcripción Naturalización	0	0
22	Entrega Plástico Exterior	0	0



JUNTA CENTRAL ELECTORAL
DIRECCION FINANCIERA
UNIDAD DE PRESUPUESTO INSTITUCIONAL (UPI)
DETALLE DE LOS SERVICIOS OFRECIDOS EN LAS DEPENDENCIAS DE LA JCE
A NIVEL INTERNACIONAL
DEL 01/01/2020 AL 31/03/2020
VALORES EN RD\$

SERVICIOS OFRECIDOS EN LAS OPREE ENERO - MARZO 2020		ESTADOS UNIDOS Y PANAMÁ	EUROPA
SUB.-TOTAL SERVICIOS DE OFICIALÍAS		25,248	4,252
TOTAL SERVICIOS DE OFICIALÍAS		29,500	
SERVICIOS DE CEDULACION OPREE		CANTIDAD	
23	Cambio de Categoría de Menor a Mayor	7	2
24	Cambios Datos Mayores en Cédula (Sólo en el 1er. Duplicado)	699	138
25	Cambios Datos Menores en Cédula (Sólo en el 1er. Duplicado)	14	5
26	Cedulación móvil en el mismo Estado/Provincia	2	0
27	Cedulación móvil en la misma ciudad (No Peaje)	0	0
28	Cedulación móvil en otro estado/provincia/país	1	0
29	Duplicados, cambio de datos Extranjeros	0	0
30	Emisión por renovación nueva cédula de identidad y electoral a	3347	378
31	Entrega Plastico Exterior	0	0
32	Envío de cédula Impresa (por mensajería)	0	0
33	Envío de cédula por renovación o cambios de datos (vía	273	153
34	Expedición 1er. duplicado de cédula	2459	475
35	Expedición 2do. duplicado de cédula	705	161
36	Expedición 3er. duplicado de cédula	125	54
37	Expedición 4to. duplicado de cédula en adelante	24	14
38	Expedición de cédula por primera vez, o nuevos inscritos	3054	405
39	Expedición de cédula por cambio de militar a civil	33	4
40	Expedición de cédula por cambio de tarjeta azul a tarjeta	1	0
41	Móvil Gastos de Traslado	0	0



JUNTA CENTRAL ELECTORAL
DIRECCION FINANCIERA
UNIDAD DE PRESUPUESTO INSTITUCIONAL (UPI)
DETALLE DE LOS SERVICIOS OFRECIDOS EN LAS DEPENDENCIAS DE LA JCE
A NIVEL INTERNACIONAL
DEL 01/01/2020 AL 31/03/2020
VALORES EN RD\$

SERVICIOS OFRECIDOS EN LAS OPREE ENERO - MARZO 2020		ESTADOS UNIDOS Y PANAMÁ	EUROPA
42	Servicio de Cedulacion	1231	8
SUB.-TOTAL SERVICIOS DE CEDULACION		11,975	1,797
TOTAL SERVICIOS DE CEDULACION		13,772	
SUB.-TOTAL SERVICIOS DE OFICIALÍAS Y CEDULACION		37,223	6,049
TOTAL SERVICIOS OPREE		43,272	
TOTAL GENERAL SERVICIOS A NIVEL NACIONAL E INTERNACIONAL		973,187	



Junta Central Electoral
Garantía de Identidad y Democracia

DIRECCION FINANCIERA

UNIDAD DE PRESUPUESTO INSTITUCIONAL (UPI)

**RESUMEN POR OBJETO DEL GASTO DE LA EJECUCION PRESUPUESTARIA
OPERACIONAL DE LA EFEC**

DEL 01/01/2020 AL 31/03/2020

ANEXO 13



JUNTA CENTRAL ELECTORAL
DIRECCION FINANCIERA
UNIDAD DE PRESUPUESTO INSTITUCIONAL (UPI)

**RESUMEN POR OBJETO DEL GASTO DE LA EJECUCION PRESUPUESTARIA OPERACIONAL DE LA EFEC
DEL 01/01/2020 AL 31/03/2020**

VALORES EN RD\$

OBJETO	DETALLE	PRESUPUESTO EJECUTADO	PORCENTAJE EJECUTADO
	TOTAL	13,049,532.18	100%
21	SERVICIOS PERSONALES	7,431,719.75	56.95%
22	SERVICIOS NO PERSONALES	3,498,457.99	26.81%
23	MATERIALES Y SUMINISTROS	1,252,828.76	9.60%
26	BIENES MUEBLES, INMUEBLES E INTANGIBLES	866,525.68	6.64%



Junta Central Electoral
Garantía de Identidad y Democracia

DIRECCION FINANCIERA
UNIDAD DE PRESUPUESTO INSTITUCIONAL (UPI)

**DETALLE POR OBJETO DEL GASTO DE LA EJECUCION PRESUPUESTARIA
OPERACIONAL DE LA EFEC**

DEL 01/01/2020 AL 31/03/2020

ANEXO 13-1



JUNTA CENTRAL ELECTORAL

DIRECCION FINANCIERA

UNIDAD DE PRESUPUESTO INSTITUCIONAL (UPI)

DETALLE POR OBJETO DEL GASTO DE LA EJECUCION PRESUPUESTARIA OPERACIONAL DE LA EFEC

DEL 01/01/2020 AL 31/03/2020

VALORES EN RD\$

CUENTA	DENOMINACIÓN	MONTO EJECUTADO
	TOTAL EJECUTADO	<u>13,049,532.18</u>
21	SERVICIOS PERSONALES	7,431,719.75
211	REMUNERACIONES	6,217,796.41
2111	REMUNERACIONES AL PERSONAL FIJO	6,197,028.41
211101	SUELDOS FIJOS	6,197,028.41
2114	SUELDO ANUAL NO.13	10,384.00
211401	SUELDO ANUAL NO.13	10,384.00
2116	VACACIONES	10,384.00
211601	VACACIONES	10,384.00
212	SOBRESUELDOS	1,146,423.34
2121	PRIMAS POR ANTIGUEDAD	1,056,970.24
212101	PRIMAS POR ANTIGUEDAD	1,056,970.24
2122	COMPENSACION	89,453.10
212205	COMPENSACION POR SERVICIOS DE SEGURIDAD	89,453.10
214	GRATIFICACIONES Y BONIFICACIONES	67,500.00
2141	BONIFICACIONES	67,500.00
214204	OTRAS GRATIFICACIONES	67,500.00
22	SERVICIOS NO PERSONALES	3,498,457.99



JUNTA CENTRAL ELECTORAL

DIRECCION FINANCIERA

UNIDAD DE PRESUPUESTO INSTITUCIONAL (UPI)

DETALLE POR OBJETO DEL GASTO DE LA EJECUCION PRESUPUESTARIA OPERACIONAL DE LA EFEC

DEL 01/01/2020 AL 31/03/2020

VALORES EN RD\$

CUENTA	DENOMINACIÓN	MONTO EJECUTADO
221	SERVICIOS BASICOS	209,645.77
2216	ELECTRICIDAD	200,875.77
221601	ENERGIA ELECTRICA	200,875.77
2217	AGUA	537.00
221701	AGUA POTABLE	537.00
2218	RECOLECCION DE RESIDUOS SOLIDOS	8,233.00
221801	RECOLECCION DE RESIDUOS SOLIDOS (BASURA)	8,233.00
223	VIATICOS	98,437.50
2231	VIATICOS DENTRO DEL PAIS	98,437.50
223101	VIATICOS DENTRO DEL PAIS	98,437.50
224	TRANSPORTE Y ALMACENAJE	6,400.00
2241	PASAJES	5,800.00
224101	PASAJES PARA TRANSPORTE TERRESTRE	5,800.00
2242	FLETES	600.00
224201	FLETES	600.00
227	SERVICIOS DE CONSERVACION, REPARACIONES MENORES E INSTALACIONES	176,465.72
2271	OBRAS MENORES	129,855.72
227104	MANTENIMIENTO Y REPARACION DE OBRAS CIVILES EN INSTALACIONES VARIAS	129,855.72



JUNTA CENTRAL ELECTORAL

DIRECCION FINANCIERA

UNIDAD DE PRESUPUESTO INSTITUCIONAL (UPI)

DETALLE POR OBJETO DEL GASTO DE LA EJECUCION PRESUPUESTARIA OPERACIONAL DE LA EFEC

DEL 01/01/2020 AL 31/03/2020

VALORES EN RD\$

CUENTA	DENOMINACIÓN	MONTO EJECUTADO
2272	REPARACIONES DE MAQUINARIAS Y EQUIPOS	46,610.00
227206	MANTENIMIENTO Y REPARACION DE EQUIPOS DE TRANSPORTE, TRACCIO	46,610.00
228	OTROS SERVICIOS NO PERSONALES	3,007,509.00
2282	COMISIONES Y GASTOS BANCARIOS	175.00
228201	COMISIONES Y GASTOS BANCARIOS	175.00
2285	FUMIGACION, LAVANDERIA, LIMPIEZA E HIGIENE	28,320.00
228503	LIMPIEZA E HIGIENE	28,320.00
2286	ORGANIZACIÓN DE EVENTOS Y FESTIVIDADES	1,964,449.36
228601	EVENTOS GENERALES	1,964,449.36
2287	SERVICIOS TECNICOS Y PROFESIONALES	767,484.00
228704	SERVICIOS DE CAPACITACION	592,590.00
228706	OTROS SERVICIOS TECNICOS PROFESIONALES	174,894.00
2288	IMPUESTOS, DERECHOS Y TASAS	133.89
228801	IMPUESTOS	133.89
2289	OTROS GASTOS OPERATIVOS	246,946.75
228905	OTROS GASTOS OPERATIVOS NO IDENTIFICADOS PRECEDENTEMENTE	246,946.75
23	MATERIALES Y SUMINISTROS	1,252,828.76
231	ALIMENTOS Y BEBIDAS PARA PERSONAS	293,383.59



JUNTA CENTRAL ELECTORAL

DIRECCION FINANCIERA

UNIDAD DE PRESUPUESTO INSTITUCIONAL (UPI)

DETALLE POR OBJETO DEL GASTO DE LA EJECUCION PRESUPUESTARIA OPERACIONAL DE LA EFEC

DEL 01/01/2020 AL 31/03/2020

VALORES EN RD\$

CUENTA	DENOMINACIÓN	MONTO EJECUTADO
2311	ALIMENTOS Y BEBIDAS PARA PERSONAS	292,250.79
231101	ALIMENTOS Y BEBIDAS PARA PERSONAS	292,250.79
2314	MADERA, CORCHO Y SUS MANUFACTURAS	1,132.80
231401	MADERA, CORCHO Y SUS MANUFACTURAS	1,132.80
232	TEXTILES Y VESTUARIOS	184,245.20
2322	ACABADOS TEXTILES	184,245.20
232201	ACABADOS TEXTILES	184,245.20
233	PRODUCTOS DE PAPEL, CARTON E IMPRESOS	47,980.90
2332	PRODUCTOS DE PAPEL Y CARTON	40,782.90
233201	PRODUCTOS DE PAPEL Y CARTON	40,782.90
2333	PRODUCTOS DE ARTES GRAFICAS	7,198.00
233301	PRODUCTOS DE ARTES GRAFICAS	7,198.00
235	PRODUCTOS DE CUERO, CAUCHO Y PLASTICO	148,582.64
2354	ARTICULOS DE CAUCHO	1,445.50
235401	ARTICULOS DE CAUCHO	1,445.50
2355	ARTICULOS DE PLASTICO	147,137.14
235501	ARTICULOS DE PLASTICO	147,137.14
236	PRODUCTOS DE MINERALES, METALICOS Y NO METALICOS	158,716.44



JUNTA CENTRAL ELECTORAL

DIRECCION FINANCIERA

UNIDAD DE PRESUPUESTO INSTITUCIONAL (UPI)

DETALLE POR OBJETO DEL GASTO DE LA EJECUCION PRESUPUESTARIA OPERACIONAL DE LA EFEC

DEL 01/01/2020 AL 31/03/2020

VALORES EN RD\$

CUENTA	DENOMINACIÓN	MONTO EJECUTADO
2361	PRODUCTOS DE CEMENTO, CAL, ASBESTO, YESO Y ARCILLA	13,894.50
236101	PRODUCTOS DE CEMENTO	13,894.50
2362	PRODUCTOS DE VIDRIO, LOZA Y PORCELANA	94,897.00
236203	PRODUCTOS DE PORCELANA	94,897.00
2363	PRODUCTOS METALICOS Y SUS DERIVADOS	47,682.94
236301	PRODUCTOS FERROSOS	177.00
236303	ESTRUCTURAS METALICAS ACABADAS	3,894.00
236306	ACCESORIOS DE METAL	43,611.94
2364	MINERALES	2,242.00
236404	PIEDRA, ARCILLA Y ARENA	2,242.00
237	COMBUSTIBLES, LUBRICANTES, PRODUCTOS QUIMICOS Y CONEXOS	113,615.70
2371	COMBUSTIBLES Y LUBRICANTES	106,018.40
237101	GASOLINA	752.80
237102	GASOIL	104,265.60
237104	GAS GLP	1,000.00
2372	PRODUCTOS QUIMICOS Y CONEXOS	7,597.30
237299	OTROS PRODUCTOS QUIMICOS Y CONEXOS	7,597.30
239	PRODUCTOS Y UTILES VARIOS	306,304.29



JUNTA CENTRAL ELECTORAL

DIRECCION FINANCIERA

UNIDAD DE PRESUPUESTO INSTITUCIONAL (UPI)

DETALLE POR OBJETO DEL GASTO DE LA EJECUCION PRESUPUESTARIA OPERACIONAL DE LA EFEC

DEL 01/01/2020 AL 31/03/2020

VALORES EN RD\$

CUENTA	DENOMINACIÓN	MONTO EJECUTADO
2391	MATERIAL PARA LIMPIEZA	2,104.99
239101	MATERIAL PARA LIMPIEZA	2,104.99
2392	UTILES DE ESCRITORIO, OFICINA, INFORMATICA Y DE ENSEÑANZA	252,260.00
239201	UTILES DE ESCRITORIO, OFICINA E INFORMATICA	252,260.00
2396	PRODUCTOS ELECTRICOS Y AFINES	31,811.00
239601	PRODUCTOS ELECTRICOS Y AFINES	31,811.00
2399	PRODUCTOS Y UTILES VARIOS N.I.P.	20,128.30
239901	PRODUCTOS Y UTILES VARIOS N.I.P.	20,128.30
26	BIENES MUEBLES, INMUEBLES E INTANGIBLES	866,525.68
261	MOBILIARIO Y EQUIPO	316,320.71
2611	MUEBLES DE OFICINA Y ESTANTERIA	23,098.50
261101	MUEBLES DE OFICINA Y ESTANTERIA	23,098.50
2612	MUEBLES DE ALOJAMIENTO, EXCEPTO DE OFICINA Y ESTANTERIA	19,824.00
261201	MUEBLES DE ALOJAMIENTO, EXCEPTO DE OFICINA Y ESTANTERIA	19,824.00
2619	OTROS MOBILIARIOS Y EQUIPOS NO IDENTIFICADOS PRECEDENTEMENTE	273,398.21
261901	OTROS MOBILIARIOS Y EQUIPOS NO IDENTIFICADOS PRECEDENTEMENTE	273,398.21
262	MOBILIARIO Y EQUIPO EDUCACIONAL Y RECREATIVO	349,280.00
2623	CAMARAS FOTOGRAFICAS Y DE VIDEO	349,280.00



JUNTA CENTRAL ELECTORAL

DIRECCION FINANCIERA

UNIDAD DE PRESUPUESTO INSTITUCIONAL (UPI)

DETALLE POR OBJETO DEL GASTO DE LA EJECUCION PRESUPUESTARIA OPERACIONAL DE LA EFEC

DEL 01/01/2020 AL 31/03/2020

VALORES EN RD\$

CUENTA	DENOMINACIÓN	MONTO EJECUTADO
262301	CAMARAS FOTOGRAFICAS Y DE VIDEO	349,280.00
266	EQUIPO DE DEFENSA Y SEGURIDAD	200,924.97
2662	EQUIPOS DE SEGURIDAD	200,924.97
266201	EQUIPOS DE SEGURIDAD	200,924.97



Junta Central Electoral
Garantía de Identidad y Democracia

DIRECCION FINANCIERA

UNIDAD DE PRESUPUESTO INSTITUCIONAL (UPI)

**DETALLE POR OBJETO DEL GASTO DE LA EJECUCION PRESUPUESTARIA
OPERACIONAL DE LA EFEC / MENSUAL Y ACUMULADO**

DEL 01/01/2020 AL 31/03/2020

ANEXO 13-2



JUNTA CENTRAL ELECTORAL
DIRECCION FINANCIERA
UNIDAD DE PRESUPUESTO INTITUCIONAL (UPI)

DETALLE POR OBJETO DEL GASTO DE LA EJECUCION PRESUPUESTARIA OPERACIONAL DE LA EFEC
MENSUAL Y ACUMULADO
TRIMESTRE DEL 01/01/2020 AL 31/03/2020

VALORES EN RD\$

Numero Cuenta	Descripcion	EJECUTADO ENERO	EJECUTADO FEBRERO	EJECUTADO MARZO	ACUMULADO ENERO / MARZO
	TOTAL EJECUTADO	5,242,552.64	3,819,672.47	3,987,307.07	13,049,532.18
21	SERVICIOS PERSONALES	2,384,719.67	2,328,468.42	2,718,531.66	7,431,719.75
211	REMUNERACIONES	2,166,426.97	2,025,684.72	2,025,684.72	6,217,796.41
2111	REMUNERACIONES AL PERSONAL FIJO	2,145,658.97	2,025,684.72	2,025,684.72	6,197,028.41
211101	SUELDOS FIJOS	2,145,658.97	2,025,684.72	2,025,684.72	6,197,028.41
2114	SUELDO ANUAL NO. 13	10,384.00	-	-	10,384.00
211401	SUELDO ANUAL NO. 13 (REGALIA PASCUAL)	10,384.00	-	-	10,384.00
2116	VACACIONES	10,384.00	-	-	10,384.00
211601	VACACIONES	10,384.00	-	-	10,384.00
212	SOBRESUELDOS	150,792.70	302,783.70	692,846.94	1,146,423.34
2121	PRIMAS POR ANTIGUEDAD	120,975.00	272,966.00	663,029.24	1,056,970.24
212101	PRIMAS POR ANTIGUEDAD	120,975.00	272,966.00	663,029.24	1,056,970.24
2122	COMPENSACION	29,817.70	29,817.70	29,817.70	89,453.10
212205	COMPENSACION SERVICIOS DE SEGURIDAD	29,817.70	29,817.70	29,817.70	89,453.10
214	GRATIFICACIONES Y BONIFICACIONES	67,500.00	-	-	67,500.00
2142	OTRAS GRATIFICACIONES Y BONIFICACIONES	67,500.00	-	-	67,500.00
214204	OTRAS GRATIFICACIONES	67,500.00	-	-	67,500.00
22	SERVICIOS NO PERSONALES	1,621,098.01	863,420.55	1,013,939.43	3,498,457.99
221	SERVICIOS BASICOS	84,411.19	57,898.99	67,335.59	209,645.77
2216	ELECTRICIDAD	82,266.19	57,898.99	60,710.59	200,875.77
221601	ENERGIA ELECTRICA	82,266.19	57,898.99	60,710.59	200,875.77



JUNTA CENTRAL ELECTORAL
DIRECCION FINANCIERA
UNIDAD DE PRESUPUESTO INTITUCIONAL (UPI)

DETALLE POR OBJETO DEL GASTO DE LA EJECUCION PRESUPUESTARIA OPERACIONAL DE LA EFEC
MENSUAL Y ACUMULADO
TRIMESTRE DEL 01/01/2020 AL 31/03/2020

VALORES EN RD\$

Numero Cuenta	Descripcion	EJECUTADO ENERO	EJECUTADO FEBRERO	EJECUTADO MARZO	ACUMULADO ENERO / MARZO
2217	AGUA	537.00	-	-	537.00
221701	AGUA POTABLE	537.00	-	-	537.00
2218	RECOLECCION DE RESIDUOS SOLIDOS	1,608.00	-	6,625.00	8,233.00
221801	RECOLECCION DE RESIDUOS SOLIDOS (BASURA)	1,608.00	-	6,625.00	8,233.00
223	VIATICOS	47,500.00	37,062.50	13,875.00	98,437.50
2231	VIATICOS DENTRO DEL PAIS	47,500.00	37,062.50	13,875.00	98,437.50
223101	VIATICOS DENTRO DEL PAIS	47,500.00	37,062.50	13,875.00	98,437.50
224	TRANSPORTE Y ALMACENAJE	1,300.00	5,100.00	-	6,400.00
2241	PASAJES	1,300.00	4,500.00	-	5,800.00
224101	PASAJES PARA TRANSPORTE TERRESTRE	1,300.00	4,500.00	-	5,800.00
2242	FLETES	-	600.00	-	600.00
224201	FLETES	-	600.00	-	600.00
227	SERVICIOS DE CONSERVACION, REPARACIONES MENORES E INSTALACIONES TEMPORALES	-	176,465.72	-	176,465.72
2271	OBRAS MENORES	-	129,855.72	-	129,855.72
227104	MANTENIMIENTO Y REPARACION DE OBRAS CIVILES EN INSTALACIONES VARIAS	-	129,855.72	-	129,855.72
2272	REPARACIONES DE MAQUINARIAS Y EQUIPOS	-	46,610.00	-	46,610.00
227206	MANTENIMIENTO Y REPARACION DE EQUIPOS DE TRANSPORTE, TRACCION Y ELEVACION	-	46,610.00	-	46,610.00
228	OTROS SERVICIOS NO PERSONALES	1,487,886.82	586,893.34	932,728.84	3,007,509.00
2282	COMISIONES Y GASTOS BANCARIOS	175.00	-	-	175.00
228201	COMISIONES Y GASTOS BANCARIOS	175.00	-	-	175.00
2285	FUMIGACION, LAVANDERIA, LIMPIEZA E HIGIENE	-	28,320.00	-	28,320.00



JUNTA CENTRAL ELECTORAL
DIRECCION FINANCIERA
UNIDAD DE PRESUPUESTO INTITUCIONAL (UPI)

DETALLE POR OBJETO DEL GASTO DE LA EJECUCION PRESUPUESTARIA OPERACIONAL DE LA EFEC
MENSUAL Y ACUMULADO
TRIMESTRE DEL 01/01/2020 AL 31/03/2020

VALORES EN RD\$

Numero Cuenta	Descripcion	EJECUTADO ENERO	EJECUTADO FEBRERO	EJECUTADO MARZO	ACUMULADO ENERO / MARZO
228503	LIMPIEZA E HIGIENE	-	28,320.00	-	28,320.00
2286	ORGANIZACION DE EVENTOS Y FESTIVIDADES	1,098,309.40	86,286.12	779,853.84	1,964,449.36
228601	EVENTOS GENERALES	1,098,309.40	86,286.12	779,853.84	1,964,449.36
2287	SERVICIOS TECNICOS Y PROFESIONALES	166,860.00	447,749.00	152,875.00	767,484.00
228704	SERVICIOS DE CAPACITACION	101,724.00	445,194.00	45,672.00	592,590.00
228706	OTROS SERVICIOS TECNICOS PROFESIONALES	65,136.00	2,555.00	107,203.00	174,894.00
2288	IMPUESTOS, DERECHOS Y TASAS	112.42	21.47	-	133.89
228801	IMPUESTOS	112.42	21.47	-	133.89
2289	OTROS GASTOS OPERATIVOS	222,430.00	24,516.75	-	246,946.75
228905	OTROS GASTOS OPERATIVOS NO IDENTIFICADOS PRECEDENTEMENTE	222,430.00	24,516.75	-	246,946.75
23	MATERIALES Y SUMINISTROS	390,033.28	607,959.50	254,835.98	1,252,828.76
231	ALIMENTOS Y BEBIDAS PARA PERSONAS	48,689.00	170,881.79	73,812.80	293,383.59
2311	ALIMENTOS Y BEBIDAS PARA PERSONAS	48,689.00	170,881.79	72,680.00	292,250.79
231101	ALIMENTOS Y BEBIDAS PARA PERSONAS	48,689.00	170,881.79	72,680.00	292,250.79
2314	MADERA, CORCHO Y SUS MANUFACTURAS	-	-	1,132.80	1,132.80
231401	MADERA, CORCHO Y SUS MANUFACTURAS	-	-	1,132.80	1,132.80
232	TEXTILES Y VESTUARIOS	184,080.00	-	165.20	184,245.20
2322	ACABADOS TEXTILES	184,080.00	-	165.20	184,245.20
232201	ACABADOS TEXTILES	184,080.00	-	165.20	184,245.20
233	PRODUCTOS DE PAPEL, CARTON E IMPRESOS	7,670.00	40,310.90	-	47,980.90
2332	PRODUCTOS DE PAPEL Y CARTON	1,652.00	39,130.90	-	40,782.90



JUNTA CENTRAL ELECTORAL
DIRECCION FINANCIERA
UNIDAD DE PRESUPUESTO INTITUCIONAL (UPI)

DETALLE POR OBJETO DEL GASTO DE LA EJECUCION PRESUPUESTARIA OPERACIONAL DE LA EFEC
MENSUAL Y ACUMULADO
TRIMESTRE DEL 01/01/2020 AL 31/03/2020

VALORES EN RD\$

Numero Cuenta	Descripcion	EJECUTADO ENERO	EJECUTADO FEBRERO	EJECUTADO MARZO	ACUMULADO ENERO / MARZO
233201	PRODUCTOS DE PAPEL Y CARTON	1,652.00	39,130.90	-	40,782.90
2333	PRODUCTOS DE ARTES GRAFICAS	6,018.00	1,180.00	-	7,198.00
233301	PRODUCTOS DE ARTES GRAFICAS	6,018.00	1,180.00	-	7,198.00
235	PRODUCTOS DE CUERO, CAUCHO Y PLASTICO	38,778.64	100,681.42	9,122.58	148,582.64
2354	ARTICULOS DE CAUCHO	-	-	1,445.50	1,445.50
235401	ARTICULOS DE CAUCHO	-	-	1,445.50	1,445.50
2355	ARTICULOS DE PLASTICO	38,778.64	100,681.42	7,677.08	147,137.14
235501	ARTICULOS DE PLASTICO	38,778.64	100,681.42	7,677.08	147,137.14
236	PRODUCTOS DE MINERALES, METALICOS Y NO METALICOS	29,670.24	-	129,046.20	158,716.44
2361	PRODUCTOS DE CEMENTO, CAL, ASBESTO, YESO Y ARCILLA	-	-	13,894.50	13,894.50
236101	PRODUCTOS DE CEMENTO	-	-	13,894.50	13,894.50
2362	PRODUCTOS DE VIDRIO, LOZA Y PORCELANA	-	-	94,897.00	94,897.00
236203	PRODUCTOS DE PORCELANA	-	-	94,897.00	94,897.00
2363	PRODUCTOS METALICOS Y SUS DERIVADOS	29,670.24	-	18,012.70	47,682.94
236301	PRODUCTOS FERROSOS	-	-	177.00	177.00
236303	ESTRUCTURAS METALICAS ACABADAS	-	-	3,894.00	3,894.00
236306	ACCESORIOS DE METAL	29,670.24	-	13,941.70	43,611.94
2364	MINERALES	-	-	2,242.00	2,242.00
236404	PIEDRA, ARCILLA Y ARENA	-	-	2,242.00	2,242.00
237	COMBUSTIBLES, LUBRICANTES, PRODUCTOS QUIMICOS Y CONEXOS	36,976.10	37,018.40	39,621.20	113,615.70
2371	COMBUSTIBLES Y LUBRICANTES	34,500.00	37,018.40	34,500.00	106,018.40



JUNTA CENTRAL ELECTORAL
DIRECCION FINANCIERA
UNIDAD DE PRESUPUESTO INTITUCIONAL (UPI)

DETALLE POR OBJETO DEL GASTO DE LA EJECUCION PRESUPUESTARIA OPERACIONAL DE LA EFEC
MENSUAL Y ACUMULADO
TRIMESTRE DEL 01/01/2020 AL 31/03/2020

VALORES EN RD\$

Numero Cuenta	Descripcion	EJECUTADO ENERO	EJECUTADO FEBRERO	EJECUTADO MARZO	ACUMULADO ENERO / MARZO
237101	GASOLINA	-	752.80	-	752.80
237102	GASOIL	34,500.00	35,265.60	34,500.00	104,265.60
237104	GAS GLP	-	1,000.00	-	1,000.00
2372	PRODUCTOS QUIMICOS Y CONEXOS	2,476.10	-	5,121.20	7,597.30
237299	OTROS PRODUCTOS QUIMICOS Y CONEXOS	2,476.10	-	5,121.20	7,597.30
239	PRODUCTOS Y UTILES VARIOS	44,169.30	259,066.99	3,068.00	306,304.29
2391	MATERIAL PARA LIMPIEZA	-	2,104.99	-	2,104.99
239101	MATERIAL PARA LIMPIEZA	-	2,104.99	-	2,104.99
2392	UTILES DE ESCRITORIO, OFICINA, INFORMATICA Y DE ENSEÑANZA	8,760.00	240,432.00	3,068.00	252,260.00
239201	UTILES DE ESCRITORIO, OFICINA E INFORMATICA	8,760.00	240,432.00	3,068.00	252,260.00
2396	PRODUCTOS ELECTRICOS Y AFINES	28,556.00	3,255.00	-	31,811.00
239601	PRODUCTOS ELECTRICOS Y AFINES	28,556.00	3,255.00	-	31,811.00
2399	PRODUCTOS Y UTILES VARIOS N.I.P.	6,853.30	13,275.00	-	20,128.30
239901	PRODUCTOS Y UTILES VARIOS N.I.P.	6,853.30	13,275.00	-	20,128.30
GASTOS DE CAPITAL		846,701.68	19,824.00	-	866,525.68
26	BIENES MUEBLES, INMUEBLES E INTANGIBLES	846,701.68	19,824.00	-	866,525.68
261	MOBILIARIO Y EQUIPO	296,496.71	19,824.00	-	316,320.71
2611	MUEBLES DE OFICINA Y ESTANTERIA	23,098.50	-	-	23,098.50
261101	MUEBLES DE OFICINA Y ESTANTERIA	23,098.50	-	-	23,098.50
2612	MUEBLES DE ALOJAMIENTO, EXCEPTO DE OFICINA Y ESTANTERIA	-	19,824.00	-	19,824.00
261201	MUEBLES DE ALOJAMIENTO, EXCEPTO DE OFICINA Y ESTANTERIA	-	19,824.00	-	19,824.00



JUNTA CENTRAL ELECTORAL
DIRECCION FINANCIERA
UNIDAD DE PRESUPUESTO INTITUCIONAL (UPI)

DETALLE POR OBJETO DEL GASTO DE LA EJECUCION PRESUPUESTARIA OPERACIONAL DE LA EFEC
MENSUAL Y ACUMULADO
TRIMESTRE DEL 01/01/2020 AL 31/03/2020

VALORES EN RD\$

Numero Cuenta	Descripcion	EJECUTADO ENERO	EJECUTADO FEBRERO	EJECUTADO MARZO	ACUMULADO ENERO / MARZO
2619	OTROS MOBILIARIOS Y EQUIPOS NO IDENTIFICADOS PRECEDENTEMENTE	273,398.21	-	-	273,398.21
261901	OTROS MOBILIARIOS Y EQUIPOS NO IDENTIFICADOS PRECEDENTEMENTE	273,398.21	-	-	273,398.21
262	MOBILIARIO Y EQUIPO EDUCACIONAL Y RECREATIVO	349,280.00	-	-	349,280.00
2623	CAMARAS FOTOGRAFICAS Y DE VIDEO	349,280.00	-	-	349,280.00
262301	CAMARAS FOTOGRAFICAS Y DE VIDEO	349,280.00	-	-	349,280.00
266	EQUIPO DE DEFENSA Y SEGURIDAD	200,924.97	-	-	200,924.97
2662	EQUIPOS DE SEGURIDAD	200,924.97	-	-	200,924.97
266201	EQUIPOS DE SEGURIDAD	200,924.97	-	-	200,924.97



Junta Central Electoral
Garantía de Identidad y Democracia

DIRECCION FINANCIERA

UNIDAD DE PRESUPUESTO INSTITUCIONAL (UPI)

INVERSION EN EDIFICACIONES

DEL 01/01/2020 AL 31/03/2020

ANEXO 14



JUNTA CENTRAL ELECTORAL
DIRECCION FINANCIERA
UNIDAD DE PRESUPUESTO INSTITUCIONAL (UPI)

INVERSIÓN EN EDIFICACIONES
DEL 01/01/2020 AL 31/03/2020
VALORES EN RD\$

En el trimestre analizado de enero-marzo 2020 no hubo inversión edificaciones



Junta Central Electoral
Garantía de Identidad y Democracia

DIRECCION FINANCIERA

UNIDAD DE PRESUPUESTO INSTITUCIONAL (UPI)

INVERSION EN REFACCIONES DE LOCALES EN DIFERENTES DEPENDENCIAS DE LA JCE

DEL 01/01/2020 AL 31/03/2020

ANEXO 15



JUNTA CENTRAL ELECTORAL

DIRECCION FINANCIERA

UNIDAD DE PRESUPUESTO INSTITUCIONAL (UPI)

INVERSIÓN EN REFACCIONES DE LOCALES EN DIFERENTES DEPENDENCIAS DE LA JCE

DEL 01/01/2020 AL 31/03/2020

VALORES EN RD\$

INVERSION EN REFACCIONES DE LOCALES ENERO-MARZO 2020	MONTO
OFICINAS DE LA JUNTA CENTRAL ELECTORAL	1,754,929.22
OFICIALIA CIVIL Y JUNTA ELECTORAL DE PUERTO PLATA	1,125,173.62
OFICIALIA CIVIL Y JUNTA ELECTORAL DE SAN CRISTOBAL	943,616.92
DELEGACION DE OFICIALIA DEL HOSPITAL DR. FRANCISCO ANTONIO GONZALVO, LA ROMANA	476,702.55
OFICIALIA DEL ESTADO CIVIL 01 CIRC. DE SANTIAGO	441,958.86
OFICIALIA CIVIL, JUNTA ELECTORAL Y CENTRO DE CEDULACION DE EL FACTOR	409,577.57
OFICIALIA CIVIL, JUNTA ELECTORAL Y CENTRO DE CEDULACION DE CABRAL	311,141.34
OFICIALIA CIVIL, JUNTA ELECTORAL Y CENTRO DE CEDULACION DE EL PEÑON	281,677.79
ESCUELA NACIONAL DE FORMACION ELECTORAL Y DEL ESTADO CIVIL	270,549.70
OFICIALIA DEL ESTADO CIVIL DE LA 2DA. CIRC. DE LA VEGA	269,946.27
OFICIALIA CIVIL, JUNTA ELECTORAL Y CENTRO DE CEDULACION DE SABANA LARGA	256,890.92
OFICIALIA CIVIL, JUNTA ELECTORAL Y CENTRO DE CEDULACION DE SABANA IGLESIA	256,190.54
OFICIALIA CIVIL, JUNTA ELECTORAL Y CENTRO DE CEDULACION DE SABANA DE LA MAR	256,190.54
OFICIALIA CIVIL, JUNTA ELECTORAL Y CENTRO DE CEDULACION DE VILLA GONZALEZ	256,190.54
JUNTA ELECTORAL Y CENTRO DE CEDULACION DE JARABACOA	149,349.13
OFICIALIA CIVIL, JUNTA ELECTORAL Y CENTRO DE CEDULACION DE MAIMON	141,086.00
JUNTA ELECTORAL, CENTRO DE CEDULACION Y OFICIALIA CIVIL DE LAS TERRENAS	139,229.73
OFICIALIA CIVIL, JUNTA ELECTORAL Y CENTRO DE CEDULACION DE VICENTE NOBLE	134,674.47
OFICIALIA DEL ESTADO CIVIL 13AVA. CIRC. DISTRITO NACIONAL	134,008.56
OFICIALIA CIVIL Y JUNTA ELECTORAL DE JIMANI	133,913.24
OFICIALIA DEL ESTADO CIVIL DE LA 13AVA. CIRC. DE SANTO DOMINGO ESTE	108,216.40
DELEGACION DE OFICIALIA HOSPITAL PRESIDENTE ESTRELLA UREÑA EN SANTIAGO	93,931.92
OFICIALIA CIVIL, JUNTA ELECTORAL Y CENTRO DE CEDULACION DE BARAHONA	91,011.04
JUNTA ELECTORAL DE PEPILLO SALCEDO	88,132.78
OFICIALIA DEL ESTADO CIVIL DE LA 2DA. CIRC. DEL DISTRITO NACIONAL.	74,316.10
OFICIALIA DEL ESTADO CIVIL DE JOSE CONTRERAS	65,613.40
OFICIALIA DEL ESTADO CIVIL DE MONTECRISTI	63,441.60
OFICIALIA CIVIL, JUNTA ELECTORAL Y CENTRO DE CEDULACION DE JUAN DE HERRERA	62,928.32



JUNTA CENTRAL ELECTORAL

DIRECCION FINANCIERA

UNIDAD DE PRESUPUESTO INSTITUCIONAL (UPI)

INVERSIÓN EN REFACCIONES DE LOCALES EN DIFERENTES DEPENDENCIAS DE LA JCE

DEL 01/01/2020 AL 31/03/2020

VALORES EN RD\$

INVERSION EN REFACCIONES DE LOCALES ENERO-MARZO 2020	MONTO
OFICIALIA CIVIL Y JUNTA ELECTORAL DE ENRIQUILLO	62,743.88
OFICIALIA CIVIL Y JUNTA ELECTORAL DE LAS SALINAS	62,743.88
OFICIALIA CIVIL Y JUNTA ELECTORAL DE OVIEDO	62,743.88
OFICIALIA CIVIL Y JUNTA ELECTORAL DE PARAISO	62,743.88
OFICIALIA CIVIL Y JUNTA ELECTORAL DE POSTRER RIO	62,743.88
OFICIALIA CIVIL Y JUNTA ELECTORAL DE TAMAYO	62,743.88
OFICIALIA CIVIL Y JUNTA ELECTORAL DE PEDERNALES	62,743.81
OFICIALIA CIVIL, JUNTA ELECTORAL Y CENTRO DE CEDULACION DE PARAISO	54,250.42
OFICIALIA CIVIL, JUNTA ELECTORAL Y CENTRO DE CEDULACION DE SABANA YEGUA	54,250.41
OFICIALIA CIVIL, JUNTA ELECTORAL Y CENTRO DE CEDULACION DE TABARA ARRIBA	54,250.40
OFICIALIA CIVIL, JUNTA ELECTORAL Y CENTRO DE CEDULACION DE YAGUATE	37,065.52
JUNTA ELECTORAL DE PEDRO BRAND	31,154.58
DELEGACION DE OFICIALIA DEL HOSPITAL RAMON MATIAS MELLA, DAJABON	25,648.08
OFICIALIA CIVIL, JUNTA ELECTORAL Y CENTRO DE CEDULACION DE DUVERGE	24,786.87
CENTRO DE CEDULACION DE LA CARRETERA MELLA	24,786.87
OFICIALIA CIVIL, JUNTA ELECTORAL Y CENTRO DE CEDULACION DE SAN GREGORIO DE NIGUA	19,622.22
OFICIALIA CIVIL, JUNTA ELECTORAL Y CENTRO DE CEDULACION DE RANCHO ARRIBA	18,993.66
OFICIALIA DEL ESTADO CIVIL 1RA. CIRC. DE SAN IGNACIO DE SABANETA	18,615.57
JUNTA ELECTORAL DE LAGUNA SALADA	17,471.08
OFICIALIA DEL ESTADO CIVIL DE LA 1RA. CIRC. DE PEDRO SANTANA	17,334.72
DELEGACION DE OFICIALIA DEL HOSPITAL ROSA DUARTE, COMENDADOR	17,067.12
DELEGACION DE OFICIALIA HOSPITAL JOSE CONTRERAS, MONTE PLATA	9,072.00
OFICIALIA DEL ESTADO CIVIL DE BAJOS DE HAINA	8,224.60
OFICIALIA DEL ESTADO CIVIL DE LAS MATAS DE FARFAN	8,050.02
JUNTA ELECTORAL DE SAN VICTOR	6,387.34
TOTAL GENERAL	9,676,827.66



Junta Central Electoral
Garantía de Identidad y Democracia

DIRECCION FINANCIERA

UNIDAD DE PRESUPUESTO INSTITUCIONAL (UPI)

**PUBLICIDAD CONTRATADA
RESUMEN DE LOS PAGOS REALIZADOS**

DEL 01/01/2020 AL 31/03/2020

ANEXO 16



JUNTA CENTRAL ELECTORAL
DIRECCION FINANCIERA
UNIDAD DE PRESUPUESTO INSTITUCIONAL (UPI)

PUBLICIDAD CONTRATADA / RESUMEN DE LOS PAGOS REALIZADOS

DEL 01/01/2020 AL 31/03/2020

VALORES EN RD\$

CONCEPTO	TOTAL
PAGOS EN ENERO	8,301,873.47
PAGOS EN FEBRERO	131,762,602.04
PAGOS EN MARZO	113,204,116.13
TOTAL PAGOS EN PUBLICIDAD	253,268,591.64



Junta Central Electoral
Garantía de Identidad y Democracia

DIRECCION FINANCIERA
UNIDAD DE PRESUPUESTO INSTITUCIONAL (UPI)

PUBLICIDAD CONTRATADA
DETALLE POR BENEFICIARIO DE LOS PAGOS REALIZADOS

DEL 01/01/2020 AL 31/03/2020

ANEXO 16-1



JUNTA CENTRAL ELECTORAL
DIRECCION FINANCIERA
UNIDAD DE PRESUPUESTO INSTITUCIONAL (UPI)

PUBLICIDAD CONTRATADA
DETALLE POR BENEFICIARIO DE LOS PAGOS REALIZADOS
DEL 01/01/2020 AL 31/03/2020

VALORES EN RD\$

BENEFICIARIOS	MONTO
BENEFICIARIOS ENERO 2021	
PUBLI MEGA SRL	2,950,000.00
PURA UREÑA PLACIDO	1,100,000.00
EDITORA HOY SAS	768,062.00
GRUPO DIARIO LIBRE S A	693,910.80
EDITORA LISTIN DIARIO S A	601,637.87
SERTELSA SERVICIOS TECNICOS DE TELEVISION SATELITES Y ANTENAS SRL	531,000.00
COMPU LETRAS DESIGNS SRL	372,880.00
EDITORA EL NUEVO DIARIO S A	341,031.80
C I S CORPORACION DE IMAGEN Y SERVICIO SRL	259,600.00
MEDIAEXPRESS COM DO SRL	160,627.50
PUBLICACIONES AHORA C X A	113,616.30
LIAN TV PRODUCCIONES SRL	88,500.00
NURADEL SRL	88,500.00
GL PROMOCIONES SRL	77,880.00
EDITORA DEL CARIBE C POR A	56,097.20
NUEVA EDITORA LA INFORMACION C POR A	51,330.00
ROBERTO RAFAEL BRITO JEREZ	47,200.00
TOTAL PUBLICIDAD ENERO 2020	8,301,873.47



JUNTA CENTRAL ELECTORAL
DIRECCION FINANCIERA
UNIDAD DE PRESUPUESTO INSTITUCIONAL (UPI)

PUBLICIDAD CONTRATADA
DETALLE POR BENEFICIARIO DE LOS PAGOS REALIZADOS
DEL 01/01/2020 AL 31/03/2020

VALORES EN RD\$

BENEFICIARIOS	MONTO
BENEFICIARIOS FEBRERO 2020	
EDITORIA DEL CARIBE C POR A	24,843,712.45
EDITORIA HOY SAS	21,397,766.00
EDITORIA LISTIN DIARIO S A	17,531,677.53
GRUPO DIARIO LIBRE S A	15,216,595.82
EDITORIA EL NUEVO DIARIO S A	8,862,005.58
CORPORACION DOMINICANA DE RADIO Y TELEVISION SRL	4,720,000.00
RADIOCADENA COMERCIAL SRL	4,720,000.00
TELESISTEMA DOMINICANO SAS	4,720,000.00
RIVARIX, SRL	3,304,000.00
INTERAMERICA BROADCASTING & PRODUCTION COMPANY S A	2,360,000.00
TELEANTILLAS SAS	2,360,000.00
PUBLICACIONES AHORA C X A	2,087,119.10
CIBAO T V MEDIOS SRL	1,303,900.00
DIGO INTERACTIVE MEDIA NETWORK SAS	1,003,000.00
ROMANA CINEMAS SRL	887,832.00
RADION SRL	868,185.00
PURA UREÑA PLACIDO	600,000.00



JUNTA CENTRAL ELECTORAL
DIRECCION FINANCIERA
UNIDAD DE PRESUPUESTO INSTITUCIONAL (UPI)

PUBLICIDAD CONTRATADA
DETALLE POR BENEFICIARIO DE LOS PAGOS REALIZADOS
DEL 01/01/2020 AL 31/03/2020

VALORES EN RD\$

BENEFICIARIOS	MONTO
GTB RADIODIFUSORES SRL	590,000.00
TELERADIO AMERICA S A	590,000.00
TALLER DIGITAL SRL	549,850.50
CARIVISION SRL	495,600.00
MERCADO MEDIA NETWORK SRL	489,700.00
MICROVISION SRL	472,000.00
RADIAL SRL	463,032.00
TELEAMERICAS SRL	432,263.50
TECNOLOGIAS AVANZADAS RD SRL	402,275.98
OBI TV SRL	295,000.00
HECTOR RAFAEL MADERA ARIAS	283,200.00
PRODUCTORA LMO SRL	265,500.00
CADENA DE NOTICIAS RADIO SRL	236,000.00
GENTE IMPORTANTE, SRL	236,000.00
MEDIOS JUMARPO SRL	236,000.00
SALUDOS COMUNICACIONES FRIAS SRL	236,000.00
SERVICIOS INFORMATIVOS NACIONALES NOTICIAS SIN S R L	236,000.00
CON ASELA EIRL	212,400.00
NERIS MARCELINO ZAPATA RECIO	194,700.00



JUNTA CENTRAL ELECTORAL
DIRECCION FINANCIERA
UNIDAD DE PRESUPUESTO INSTITUCIONAL (UPI)

PUBLICIDAD CONTRATADA
DETALLE POR BENEFICIARIO DE LOS PAGOS REALIZADOS
DEL 01/01/2020 AL 31/03/2020

VALORES EN RD\$

BENEFICIARIOS	MONTO
PRODUCCIONES VIDEO SRL	194,700.00
SULTANA F M SRL	181,389.60
PRODUCCIONES LASO SRL	177,000.00
TELEDUCA SRL	177,000.00
TELENORTE SRL	177,000.00
MEDIAEXPRESS COM DO SRL	160,627.50
NUEVA EDITORA LA INFORMACION C POR A	156,645.00
LOLY REYNOA BEARD DE JAVIER	147,500.00
EDITORIA ACENTO SAS	141,600.00
PRODUCCIONES OMMC SRL	141,600.00
PUBLICIDAD SC SRL	141,600.00
RAFAEL OSVALDO SANTANA SANTANA	141,600.00
SANDRA ROSMELY CANARIO	141,600.00
SBC SOCIAL BUSINESS EIRL	141,600.00
FEDERICO MENDEZ NOVA	132,750.00
NELSON RAFAEL PERALTA	129,800.00
EFICIENCIA COMUNICACIONAL CPR SRL	118,000.00
GRUPO DRIMAX SRL	118,000.00
JOSE FABIAN ROSARIO	118,000.00



JUNTA CENTRAL ELECTORAL
DIRECCION FINANCIERA
UNIDAD DE PRESUPUESTO INSTITUCIONAL (UPI)

PUBLICIDAD CONTRATADA
DETALLE POR BENEFICIARIO DE LOS PAGOS REALIZADOS
DEL 01/01/2020 AL 31/03/2020

VALORES EN RD\$

BENEFICIARIOS	MONTO
MDM Y ASOCIADOS S A	118,000.00
PRODUCCIONES DETRAS DE LA NOTICIA SRL	118,000.00
R P FERNANDEZ NUÑEZ INMOBILIARIA SRL	118,000.00
S NOGUE CONSULTING SRL	118,000.00
AARA SEC IMAGENES SRL	106,200.00
PIO DEPORTES RADIO T V SRL	106,200.00
ANGEL CORPORAN MONEGRO	94,400.00
CESAR FRANCISCO MELLA MEJIAS	94,400.00
JACUS PUBLICITARIA EIRL	94,400.00
APOLINAR NUNEZ SRL	88,500.00
C A C MEDIA SRL	88,500.00
DAAR MEDIA SRL	88,500.00
DIOMA COMUNICACIONES SRL	88,500.00
DOMINGO BAUTISTA & ASOCIADOS SRL	88,500.00
MARIANELA Y TU SRL	88,500.00
PRODUCTORA LEDESMA G EIRL	88,500.00
SIN ESQUEMA BY ALBERTO ATALLAH SRL	88,500.00
V & V COMUNICACIONES Y EVENTOS SRL	88,500.00
LA X-102 FM SRL	83,072.00



JUNTA CENTRAL ELECTORAL
DIRECCION FINANCIERA
UNIDAD DE PRESUPUESTO INSTITUCIONAL (UPI)

PUBLICIDAD CONTRATADA
DETALLE POR BENEFICIARIO DE LOS PAGOS REALIZADOS
DEL 01/01/2020 AL 31/03/2020

VALORES EN RD\$

BENEFICIARIOS	MONTO
DAYSI DEL CARMEN SOSA MARIANO	82,600.00
EDITORA DIARIO DIGITAL SRL	82,600.00
HECTOR SEVERO LINARES MARTINEZ	82,600.00
NINOSKA LISSELOT MARTINEZ GARCIA	82,600.00
DIOMEDES ERNESTO CARVAJAL BATISTA	76,700.00
XIOMARA JOSEFINA DE LA YNMAC. VELAZQUEZ BURGOS DE FRIAS	75,520.00
FELIX ARIEL CASTILLO	70,800.00
JOSE CANDELARIO CARMONA SANCHEZ	70,800.00
JUAN CARLOS JIMENEZ VASQUEZ	70,800.00
JUAN DE DIOS LUCIANO LIBERATO	70,800.00
LUIS ERNESTO PEREZ CASANOVA	70,800.00
LUIS FRANCISCO BRITO JEREZ	70,800.00
MARIA ELENA NUNEZ & ASOCIADOS SRL	70,800.00
PRODUCCIONES GRACIA SRL	70,800.00
RADIO JUVENTUS DON BOSCO	70,800.00
SILVIA MARTINA INFANTE TORIBIO	70,800.00
PUBLICORP PUBLICIDAD CREATIVA SRL	66,865.88
GLOBAL TOURS & TRAVEL SRL	64,980.00
YUDITH ALTAGRACIA LECLERC MEJIA	64,900.00



JUNTA CENTRAL ELECTORAL
DIRECCION FINANCIERA
UNIDAD DE PRESUPUESTO INSTITUCIONAL (UPI)

PUBLICIDAD CONTRATADA
DETALLE POR BENEFICIARIO DE LOS PAGOS REALIZADOS
DEL 01/01/2020 AL 31/03/2020

VALORES EN RD\$

BENEFICIARIOS	MONTO
ALEXANDER ANTONIO VALLEJO CONTRERAS	59,000.00
CADENA DE NOTICIAS TELEVISION S A	59,000.00
CRISTINO RAMON GARCIA RAMOS	59,000.00
D ARCHIBALD S R L	59,000.00
ENCAR MEDIOS SRL	59,000.00
FREDIS NAPOLEON BERAS PRATTS	59,000.00
HECTOR JOAQUIN VALDEZ ROSA	59,000.00
JULIO CESAR MIGUEL JEREZ WISKY	59,000.00
NATURA F M 92 3 SRL	59,000.00
O & G ENTERPRISE GROUP SRL	59,000.00
PRODUCCIONES TRES MOSQUETEROS SRL	59,000.00
SONYA DE LAS MERCEDES ABREU VILLANUEVA	59,000.00
WILFREDO AUGUSTO ALBA TAVERAS	59,000.00
ABELITO ROJAS HELENA	53,100.00
MARISOL DEL CARMEN MENDOZA VASQUEZ	53,100.00
VEHICULOS TV CANAL DE TELEVISION SRL	53,100.00
AGENDA GLOBAL SRL	47,200.00
ALFONSO DAVID QUIÑONES MACHADO	47,200.00
CARLOS RAFAEL FERNANDEZ ROSARIO	47,200.00



JUNTA CENTRAL ELECTORAL
DIRECCION FINANCIERA
UNIDAD DE PRESUPUESTO INSTITUCIONAL (UPI)

PUBLICIDAD CONTRATADA
DETALLE POR BENEFICIARIO DE LOS PAGOS REALIZADOS
DEL 01/01/2020 AL 31/03/2020

VALORES EN RD\$

BENEFICIARIOS	MONTO
CESAR MANUEL FRAGOSO DE LA CRUZ	47,200.00
FERNANDO HOLGUIN OVALLE	47,200.00
GILBERTO ANTONIO HERNANDEZ LOPEZ	47,200.00
KENNY MERCEDES VALDEZ LOPEZ	47,200.00
MARCO MEDINA	47,200.00
NATURALEZA PRODUCTION DOMINICANA SRL	47,200.00
NOTICIAS AL MOMENTO SRL	47,200.00
PRODUCCIONES CATEMAR	47,200.00
ROBERTO RAFAEL BRITO JEREZ	47,200.00
ROSA ALCANTARA DE JOURDAIN	47,200.00
IANNA JANIRYS BRETON DE TAVAREZ	41,300.00
ISABEL DIAZ RAMIREZ	41,300.00
WASCAR BIENVENIDO BELLO RAMIREZ	41,300.00
BARTOLO DE JESUS GARCIA DE LEON	35,400.00
GUIDO ROLANDO MIESES RODRIGUEZ	35,400.00
JOSE AMADO PEGUERO REYES	35,400.00
MIGUEL DE JESUS PINEDA LOPEZ	35,400.00
PUNTO CIBERNETICO SRL	35,400.00
RAMON NICOMEDES LORA RODRIGUEZ	35,400.00



JUNTA CENTRAL ELECTORAL
DIRECCION FINANCIERA
UNIDAD DE PRESUPUESTO INSTITUCIONAL (UPI)

PUBLICIDAD CONTRATADA
DETALLE POR BENEFICIARIO DE LOS PAGOS REALIZADOS
DEL 01/01/2020 AL 31/03/2020

VALORES EN RD\$

BENEFICIARIOS	MONTO
RENE POLANCO DEL ORBE	35,400.00
YAMIRA ARACELIS TAVERAS BLANCO	35,400.00
COMPU LETRAS DESIGNS SRL	30,621.00
YOU COLOR SRL	10,030.00
MULTIGRABADO SRL	1,085.60
TOTAL PUBLICIDAD FEBRERO 2020	131,762,602.04
BENEFICIARIOS MARZO 2020	
INVERSIONES BENAVENTE SRL	14,160,000.00
CORPORACION DOMINICANA DE RADIO Y TELEVISION SRL	9,912,000.00
TELESISTEMA DOMINICANO SAS	9,563,900.00
WESTCASTLE CORPORATION SRL	7,080,000.00
CADENA DE NOTICIAS TELEVISION S A	5,369,000.00
TELEANTILLAS SAS	5,074,000.00
EDITORIA HOY SAS	4,858,296.00
RADIO FM PRIMERA SRL	4,720,000.00
GRUPO DIARIO LIBRE S A	4,431,458.35
EDITORIA LISTIN DIARIO S A	3,457,996.15
FOUR MEDIA SRL	2,950,000.00



JUNTA CENTRAL ELECTORAL
DIRECCION FINANCIERA
UNIDAD DE PRESUPUESTO INSTITUCIONAL (UPI)

PUBLICIDAD CONTRATADA
DETALLE POR BENEFICIARIO DE LOS PAGOS REALIZADOS
DEL 01/01/2020 AL 31/03/2020

VALORES EN RD\$

BENEFICIARIOS	MONTO
RADIOCADENA COMERCIAL SRL	2,448,500.00
TELE OPERADORA NACIONAL S A	2,242,000.00
ROMANA CINEMAS SRL	2,067,832.00
DIGO INTERACTIVE MEDIA NETWORK SAS	2,006,000.00
NUEVA EDITORA LA INFORMACION C POR A	1,987,415.00
CIBAO T V MEDIOS SRL	1,687,400.00
TELEMEDIOS DOMINICANA S A	1,652,000.00
PUBLICACIONES AHORA C X A	1,620,529.40
GRUPO ENJOY SRL	1,475,000.00
TELERADIO AMERICA S A	1,451,400.00
RADIO TELEVISION CIBAO SRL	1,357,000.00
GTB RADIODIFUSORES SRL	1,180,000.00
EMPRESAS LA GUARACHITA SRL	1,042,740.63
EDITORIA EL NUEVO DIARIO S A	1,015,791.20
WOMETCO DOMINICANA SAS	708,000.04
GENTE IMPORTANTE, SRL	678,500.00
RADION SRL	554,364.00
SERTELSA SERVICIOS TECNICOS DE TELEVISION SATELITES Y ANTENAS SRL	531,000.00
AMECHE COMUNICACIONES SRL	472,000.00



JUNTA CENTRAL ELECTORAL
DIRECCION FINANCIERA
UNIDAD DE PRESUPUESTO INSTITUCIONAL (UPI)

PUBLICIDAD CONTRATADA
DETALLE POR BENEFICIARIO DE LOS PAGOS REALIZADOS
DEL 01/01/2020 AL 31/03/2020

VALORES EN RD\$

BENEFICIARIOS	MONTO
EMPRESAS RADIOFONICAS SRL	472,000.00
SERVICIOS INFORMATIVOS NACIONALES NOTICIAS SIN S R L	472,000.00
CADENA DE NOTICIAS RADIO SRL	424,800.00
SULTANA F M SRL	362,779.20
TALLER DIGITAL SRL	354,792.96
RADIAL SRL	299,356.56
OBI TV SRL	295,000.00
A LA MISMA HORA SRL	236,000.00
J & H SERVICIOS PERIODISTICOS SRL	236,000.00
MEDIOS JUMARPO SRL	236,000.00
REYES DE JESUS NOVA HIERRO	236,000.00
SALUDOS COMUNICACIONES FRIAS SRL	236,000.00
TECNOLOGIAS AVANZADAS RD SRL	201,137.99
BASTO STUDIO SALSA BSS SRL	188,800.00
INVERSIONES C & G SRL	177,000.00
J L CONSULTORES SRL	177,000.00
JENMARIP SRL	177,000.00
MEGAMEDIOS SRL	177,000.00
MILAGROS PUBLICIDAD SRL	177,000.00



JUNTA CENTRAL ELECTORAL
DIRECCION FINANCIERA
UNIDAD DE PRESUPUESTO INSTITUCIONAL (UPI)

PUBLICIDAD CONTRATADA
DETALLE POR BENEFICIARIO DE LOS PAGOS REALIZADOS
DEL 01/01/2020 AL 31/03/2020

VALORES EN RD\$

BENEFICIARIOS	MONTO
TELENORTE SRL	177,000.00
MEDIAEXPRESS COM DO SRL	160,627.50
TELEAMERICAS SRL	155,414.85
LOLY REYNOA BEARD DE JAVIER	147,500.00
CONSUELO DEL CARMEN DESPRADEL DAJER DE ORTIZ	141,600.00
EDITORIA ACENTO SAS	141,600.00
LUIS FRANCISCO BRITO JEREZ	141,600.00
PEDRO EMILIO RAMIREZ BRITO	141,600.00
PRODUCCIONES OMMC SRL	141,600.00
ROBERTO BOTIE GONZALEZ	141,600.00
SBC SOCIAL BUSINESS EIRL	141,600.00
TELEOPERADORA DEL NORDESTE SRL	141,600.00
ZAIDY ROSARIO ZOUAIN HIDALGO	141,600.00
ALTAGRACIA ORTIZ GOMEZ	132,750.00
AZUCAR F M SRL	118,000.00
EFICIENCIA COMUNICACIONAL CPR SRL	118,000.00
GEISHA CHARINA ALEXANDRA CARVAJAL TERRERO	118,000.00
INFO X DOS EIRL	118,000.00
JOSE FABIAN ROSARIO	118,000.00



JUNTA CENTRAL ELECTORAL
DIRECCION FINANCIERA
UNIDAD DE PRESUPUESTO INSTITUCIONAL (UPI)

PUBLICIDAD CONTRATADA
DETALLE POR BENEFICIARIO DE LOS PAGOS REALIZADOS
DEL 01/01/2020 AL 31/03/2020

VALORES EN RD\$

BENEFICIARIOS	MONTO
MDM Y ASOCIADOS S A	118,000.00
PRIMICIAS SRL	118,000.00
PRODUCCIONES DETRAS DE LA NOTICIA SRL	118,000.00
SENABRI HIRCANIA SILVESTRE CASTRO	118,000.00
SIALTA SRL	118,000.00
GRUPO DE MEDIOS PANORAMA GMP SRL	108,560.00
AARA SEC IMAGENES SRL	106,200.00
CTXT SRL	106,200.00
MELANIA ROSANNA BARRERA GARCIA	106,200.00
PIO DEPORTES RADIO T V SRL	106,200.00
ANGEL CORPORAN MONEGRO	94,400.00
CESAR FRANCISCO MELLA MEJIAS	94,400.00
JACUS PUBLICITARIA EIRL	94,400.00
APOLINAR NUNEZ SRL	88,500.00
C A C MEDIA SRL	88,500.00
CORPORACION ESTATAL DE RADIO Y TELEVISION	88,500.00
DAAR MEDIA SRL	88,500.00
DIOMA COMUNICACIONES SRL	88,500.00
DOMINGO BAUTISTA & ASOCIADOS SRL	88,500.00



JUNTA CENTRAL ELECTORAL
DIRECCION FINANCIERA
UNIDAD DE PRESUPUESTO INSTITUCIONAL (UPI)

PUBLICIDAD CONTRATADA
DETALLE POR BENEFICIARIO DE LOS PAGOS REALIZADOS
DEL 01/01/2020 AL 31/03/2020

VALORES EN RD\$

BENEFICIARIOS	MONTO
DOREP MEDIOS SRL	88,500.00
GREGORIO DE JESUS MORROBEL SALDAÑA	88,500.00
GRUPO DARCO SRL	88,500.00
JC PICHARDO ENTERTAINMENT SRL	88,500.00
JOSE LEONIDAS ALTAGRACIA GUERRERO MARTINEZ	88,500.00
MARIANELA Y TU SRL	88,500.00
MARTIN ORLANDO ALMONTE GARCIA	88,500.00
PILAR MORENO DE JESUS	88,500.00
PRODUCCIONES ACOSTA SRL	88,500.00
PRODUCTORA LMO SRL	88,500.00
SERVICIOS MULTIPLES VELOZ SRL	88,500.00
V & V COMUNICACIONES Y EVENTOS SRL	88,500.00
VISUAL IMAGE SRL	88,500.00
LA X-102 FM SRL	83,072.00
ALBA YRIS YSABEL RODRIGUEZ MARMOLEJOS DE BLAIR	82,600.00
DAYS DEL CARMEN SOSA MARIANO	82,600.00
INSTAGRAL KM SRL	82,600.00
DIOMEDES ERNESTO CARVAJAL BATISTA	76,700.00
B B E INTERNACIONAL SRL	75,520.00



JUNTA CENTRAL ELECTORAL
DIRECCION FINANCIERA
UNIDAD DE PRESUPUESTO INSTITUCIONAL (UPI)

PUBLICIDAD CONTRATADA
DETALLE POR BENEFICIARIO DE LOS PAGOS REALIZADOS
DEL 01/01/2020 AL 31/03/2020

VALORES EN RD\$

BENEFICIARIOS	MONTO
ABEL NICOLAS UREÑA ESTEVEZ	70,800.00
ARSENIO MARCELINO PERALTA CIRIACO	70,800.00
CARLOS MANUEL ALCANTARA	70,800.00
DANIA ALTAGRACIA M. GORIS RODRIGUEZ DE RIVAS	70,800.00
FELIX ARIEL CASTILLO	70,800.00
FUNDACION DOMINICANA DE ESTUDIOS ECONOMICOS SOC Y COMUNICAC	70,800.00
JUAN DE DIOS LUCIANO LIBERATO	70,800.00
JUANFRAN SERVICIOS PERIODISTICOS SRL	70,800.00
MANUEL JOSE RAMON ESPINOSA ROSARIO	70,800.00
MARIA ELENA NUNEZ & ASOCIADOS SRL	70,800.00
NUÑEZ RAMIREZ SRL	70,800.00
PRODUCCIONES GRACIA SRL	70,800.00
SANDRA ROSMELY CANARIO	70,800.00
SANTIAGO MERCEDES CASTILLO	70,800.00
SILVIA MARTINA INFANTE TORIBIO	70,800.00
SPORT VISION 35 TV SRL	70,800.00
TARGET CONSULTORES DE MERCADEO SRL	70,800.00
PUBLICORP PUBLICIDAD CREATIVA SRL	66,865.88
YUDITH ALTAGRACIA LECLERC MEJIA	64,900.00



JUNTA CENTRAL ELECTORAL
DIRECCION FINANCIERA
UNIDAD DE PRESUPUESTO INSTITUCIONAL (UPI)

PUBLICIDAD CONTRATADA
DETALLE POR BENEFICIARIO DE LOS PAGOS REALIZADOS
DEL 01/01/2020 AL 31/03/2020

VALORES EN RD\$

BENEFICIARIOS	MONTO
5 DIAS EIRL	59,000.00
ALEXANDER ANTONIO VALLEJO CONTRERAS	59,000.00
CRISTINO RAMON GARCIA RAMOS	59,000.00
ENCAR MEDIOS SRL	59,000.00
FERNANDO ELPIDIO QUIROZ MORA	59,000.00
FREDIS NAPOLEON BERAS PRATTS	59,000.00
GILBERTO ANTONIO HILARIO MORALES	59,000.00
HECTOR JOAQUIN VALDEZ ROSA	59,000.00
JUAN ALBERTO BONILLA MARTINEZ	59,000.00
LYL COMUNICACION SRL	59,000.00
O & G ENTERPRISE GROUP SRL	59,000.00
PUBLICACIONES NACIONALES S R L	59,000.00
ROSALBA POLANCO DEL ORBE	59,000.00
SONYA DE LAS MERCEDES ABREU VILLANUEVA	59,000.00
UBI RIVAS RODRIGUEZ	59,000.00
VIRGINIA ANTONIA GORIS RODRIGUEZ	59,000.00
WILFREDO AUGUSTO ALBA TAVERAS	59,000.00
ABELITO ROJAS HELENA	53,100.00
INTERCARIBE SRL	53,100.00



JUNTA CENTRAL ELECTORAL
DIRECCION FINANCIERA
UNIDAD DE PRESUPUESTO INSTITUCIONAL (UPI)

PUBLICIDAD CONTRATADA
DETALLE POR BENEFICIARIO DE LOS PAGOS REALIZADOS
DEL 01/01/2020 AL 31/03/2020

VALORES EN RD\$

BENEFICIARIOS	MONTO
AGENDA GLOBAL SRL	47,200.00
ALFONSO DAVID QUIÑONES MACHADO	47,200.00
ANEUDYS MARTICH HEREDIA	47,200.00
ARCOIRIS DIGITAL SRL	47,200.00
CARLOS RAFAEL FERNANDEZ ROSARIO	47,200.00
GILBERTO ANTONIO HERNANDEZ LOPEZ	47,200.00
KEVIN RAFAEL MORILLO	47,200.00
MEDIOS DEL NORTE S A	47,200.00
NATURALEZA PRODUCTION DOMINICANA SRL	47,200.00
PRODUCCIONES CATEMAR	47,200.00
ROSA ALCANTARA DE JOURDAIN	47,200.00
PRODUCTORA LEDESMA G EIRL	44,250.00
R P FERNANDEZ NUÑEZ INMOBILIARIA SRL	44,250.00
FAUSTO POLANCO DEL ORBE	41,300.00
FELIX YSMAEL PARRA CRUZ	41,300.00
ISABEL DIAZ RAMIREZ	41,300.00
JOSE ALFREDO ESPINAL	41,300.00
JOSE ANTONIO AYBAR FELIX	41,300.00
SALVADOR ROSARIO SANTOS	41,300.00



JUNTA CENTRAL ELECTORAL
DIRECCION FINANCIERA
UNIDAD DE PRESUPUESTO INSTITUCIONAL (UPI)

PUBLICIDAD CONTRATADA
DETALLE POR BENEFICIARIO DE LOS PAGOS REALIZADOS
DEL 01/01/2020 AL 31/03/2020

VALORES EN RD\$

BENEFICIARIOS	MONTO
VAISDE SUPLIDORES SRL	41,300.00
COMPU LETRAS DESIGNS SRL	40,710.00
CARLOS MANUEL BUENO BUENO	35,400.00
EDWARD DE JESUS BLANCO BEJARAN	35,400.00
FELIZ VINICIO MORENO LORA	35,400.00
GUIDO ROLANDO MIESES RODRIGUEZ	35,400.00
HENRY NELSON BOURNIGAL PELLETIER	35,400.00
KILVIN DARIO TORIBIO UCETA	35,400.00
LUIS ERNESTO PEREZ CASANOVA	35,400.00
MIGUEL DE JESUS PINEDA LOPEZ	35,400.00
PUNTO CIBERNETICO SRL	35,400.00
RADIO IDEAL SRL	35,400.00
RAQUEL AWILDA GONZALEZ GONZALEZ	35,400.00
RENE POLANCO DEL ORBE	35,400.00
REVISTA HUELLAS EIRL	35,400.00
VICTOR MANUEL MARTINEZ VALDEZ	35,400.00
FLOR MARIA GIL ORTIZ	29,500.00
GRIMILDA DIAZ DE PORTES	29,500.00
MATEO VARGAS RUIZ	29,500.00



JUNTA CENTRAL ELECTORAL
DIRECCION FINANCIERA
UNIDAD DE PRESUPUESTO INSTITUCIONAL (UPI)

PUBLICIDAD CONTRATADA
DETALLE POR BENEFICIARIO DE LOS PAGOS REALIZADOS
DEL 01/01/2020 AL 31/03/2020

VALORES EN RD\$

BENEFICIARIOS	MONTO
MILAGROS PAULA POLONIA BELLIARD	29,500.00
RAFAEL ARIDIO HIDALGO GONZALEZ	29,500.00
RAPICOMPU SRL	29,500.00
GRUPO DIAZ MORAN TV EIRL	23,600.00
WASCAR BIENVENIDO BELLO RAMIREZ	20,650.00
GRUPO ASTRO SRL	4,762.82
MULTIGRABADO SRL	1,793.60
TOTAL PUBLICIDAD MARZO 2020	113,204,116.13
TOTAL GENERAL PAGOS DE PUBLICIDAD ENERO-MARZO	253,268,591.64



Junta Central Electoral
Garantía de Identidad y Democracia

DIRECCION FINANCIERA

UNIDAD DE PRESUPUESTO INSTITUCIONAL (UPI)

**COMPROMISOS A CORTO PLAZO
RESUMEN POR BENEFICIARIO**

DEL 01/01/2020 AL 31/03/2020

ANEXO 17



JUNTA CENTRAL ELECTORAL
DIRECCION FINANCIERA
UNIDAD DE PRESUPUESTO INSTITUCIONAL (UPI)

COMPROMISOS A CORTO PLAZO
RESUMEN POR BENEFICIARIO

AL 31 DE MARZO 2020

VALORES EN RD\$

DESCRIPCIÓN	MONTO
TOTAL GENERAL	279,471,430.37
PLAN DE RETIRO, PENSION Y JUBILACION (Retenciones y Aportes)	44,652,421.43
CUENTAS A PAGAR PROVEEDORES	137,754,377.94
COLECTOR DE IMPUESTOS INTERNOS	53,113,821.88
OTRAS RETENCIONES (Savica, Tesorero Nacional, Fundacion de crédito Educativo)	2,047,347.47
OTROS CONCEPTOS PENDIENTES DE PAGO (Viaticos, Refrigerios, Almuerzos, Suplencias, otros)	11,381,375.52
OTROS CONCEPTOS PENDIENTES CON SUPLIDORES (Adelantos a órdenes, varios)	30,522,086.13



Junta Central Electoral
Garantía de Identidad y Democracia

DIRECCION FINANCIERA

UNIDAD DE PRESUPUESTO INSTITUCIONAL (UPI)

**COMPROMISOS A CORTO PLAZO
DETALLE DE LOS PROVEEDORES DE BIENES Y SERVICIOS**

DEL 01/01/2020 AL 31/03/2020

ANEXO 17-1



JUNTA CENTRAL ELECTORAL
DIRECCION FINANCIERA
UNIDAD DE PRESUPUESTO INSTITUCIONAL (UPI)

COMPROMISOS A CORTO PLAZO
DETALLE DE LOS PROVEEDORES DE BIENES Y SERVICIOS

AL 31 DE MARZO 2020

VALORES EN RD\$

	PROVEEDOR	MONTO
	TOTAL DESEMBOLSADO	137,754,377.49
1	107.7 STOP ON THE RUN SRL	944,000.00
2	5 DIAS EIRL	118,000.00
3	AC SERVISSELLOS S R L	4,661.00
4	AGENCIA DE VIAJES MILENA TOURS SRL	65,178.00
5	AGUA PLANETA AZUL S A	23,460.00
6	ALCIBIADES HIJO PEREZ ACOSTA	145.00
7	ALEGRE EVENTOS SRL	123,900.00
8	ALFONSO DAVID QUIÑONES MACHADO	47,200.00
9	ALGENIS MIGUEL SANCHEZ FIGUEROE	1,300.00
10	ALMA BETTY BANKS	2,000.00
11	ALTAGRACIA VALENTINA RAMIREZ RAMIREZ	2,000.00
12	ALTICE DOMINICANA S A	44,165.70
13	ALTIMA AUTO PAINT SRL	24,780.00
14	AMABLE ARISTY CASTRO S R L	5,100.00
15	AMECHE COMUNICACIONES SRL	472,000.00
16	ANA MERCEDES DEL CARMEN BAEZ ALEJO	2,000.00
17	ANA ROSA HIDALGO FERMIN	1,300.00
18	ANA TIVIDAD BERIHUETE ROSARIO	11,800.00
19	ANDY GONZALEZ TAVAREZ	9,517.92



JUNTA CENTRAL ELECTORAL
DIRECCION FINANCIERA
UNIDAD DE PRESUPUESTO INSTITUCIONAL (UPI)

COMPROMISOS A CORTO PLAZO
DETALLE DE LOS PROVEEDORES DE BIENES Y SERVICIOS

AL 31 DE MARZO 2020

VALORES EN RD\$

	PROVEEDOR	MONTO
20	ANGELICA JOSEFINA VARGAS DE LA CRUZ	8,011.58
21	ANTHONY HENRY CASANOVA LOPEZ	8,888.89
22	ANTONIO CHAHIN M S A	567,015.06
23	ANVIEL EVENT DESIGNERS, EIRL	1,350,369.50
24	ARACELYS MARIA DIAZ DE LA ROSA	2,000.00
25	AUDELIZA SOLANO LOPEZ	47,200.00
26	BARTOLO DE JESUS GARCIA DE LEON	35,400.00
27	BERNALDO LEBRON	2,000.00
28	BETANIA ALTAGRACIA TORIBIO TORIBIO	25,649.47
29	C I S CORPORACION DE IMAGEN Y SERVICIO SRL	259,600.00
30	CADENA DE NOTICIAS TELEVISION S A	59,000.00
31	CARLOS MANUEL FERNANDEZ PERALTA	41,300.00
32	CARMEN MIREYA LANTIGUA ESTEVEZ	9,177.78
33	CENTRO DE SERVICIOS P&M S.R.L.	41,246.90
34	CESAR MANUEL FRAGOSO DE LA CRUZ	47,200.00
35	CHERECEL CUEVAS SEGURA	9,540.31
36	CID COMUNICACION INTEGRAL DOMINICANA SRL	88,500.00
37	CIELOS ACUSTICOS SRL	8,265.76
38	CISUS HOLDING SRL	70,800.00
39	CLAUDIA JOSEFINA VALDEZ VALLEJO	1,300.00



JUNTA CENTRAL ELECTORAL
DIRECCION FINANCIERA
UNIDAD DE PRESUPUESTO INSTITUCIONAL (UPI)

COMPROMISOS A CORTO PLAZO
DETALLE DE LOS PROVEEDORES DE BIENES Y SERVICIOS

AL 31 DE MARZO 2020

VALORES EN RD\$

	PROVEEDOR	MONTO
40	COMPANIA COMERCIAL CARIBE SAS	13,980.00
41	COMPUTADORAS DOMINICANAS SRL	7,681.80
42	CONSTRUCCIONES ALPEM SRL	147,500.00
43	COPY SOLUTIONS INTERNATIONAL S A	19,214,989.87
44	CORPORACION DEL ACUEDUCTO Y ALCANTARILLADO DE LA VEGA	8,222.00
45	CORPORACION DEL ACUEDUCTO Y ALCANTARILLADO DE SANTO DOMINGO	26,289.00
46	CORPORACION ESTATAL DE RADIO Y TELEVISION	88,500.00
47	CRISTOBALINA FELIZ PEREZ	7,200.00
48	DAAR MEDIA SRL	88,500.00
49	DANIEL ALEJANDRO FERNANDEZ	35,400.00
50	DAYSI MARIA RAMIREZ RODRIGUEZ	2,000.00
51	DELEGACIONES Y TRANSPORTE JULIET & MARIA SRL	29,100.00
52	DELSA JOSEFINA CEPEDA BATISTA	37,604.74
53	DENNIS MANUELA PEREZ GUZMAN	2,000.00
54	DIESEL MARTINEZ, SRL.	205,443.90
55	DILIA LETICIA JORGE MERA	24,496.80
56	DISTOSA SRL	995,103.44
57	DISTRIBUIDORES INTERNACIONALES DE PETROLEO S A	2,000.00
58	DOMINGA DE LEON DEL ROSARIO	3,850.53
59	DOMINGO ANTONIO DIAZ JIMENEZ	2,000.00



JUNTA CENTRAL ELECTORAL
DIRECCION FINANCIERA
UNIDAD DE PRESUPUESTO INSTITUCIONAL (UPI)

COMPROMISOS A CORTO PLAZO
DETALLE DE LOS PROVEEDORES DE BIENES Y SERVICIOS

AL 31 DE MARZO 2020

VALORES EN RD\$

	PROVEEDOR	MONTO
60	DOMINGO RAFAEL LUNA	2,000.00
61	DOMINICUS SHIPPING EIRL	64,170.00
62	DORALKA SRL	520,581.93
63	DYNAMIX USA, LLC	2,131,643.67
64	EDDY MANUEL DEL JESUS MATOS	2,000.00
65	EDESUR DOMINICANA S A	137.67
66	EDITORIA ACENTO SAS	295,000.00
67	EDITORIA DEL CARIBE C POR A	241,900.00
68	ELBIN ENES NELSON	4,650.01
69	ELISEO REYES PARRA	2,000.00
70	ELIZABETH GUZMAN VALDEZ	3,900.00
71	ELVIN WILFREDO PATROCINO BAEZ	5,000.00
72	EMILIANO DE JS DURAN VERAS	2,000.00
73	EMPRESAS SAN JUDAS SRL	3,000.00
74	ERICA ESPINOSA BATISTA	19,125.00
75	ERICK SEVERO RIVERA VARGAS	82,600.00
76	ESTACION DE SERVICIO EL HIGUERITO ESH SRL	2,000.00
77	ESTACION DE SERVICIOS LOS AMAPOLOS EIRL	2,000.00
78	EUCLIDES ENRIQUE NOVA CASTRO	5,341.06
79	FELICIA RAMOS MORONTA DE ROJAS	7,788.00



JUNTA CENTRAL ELECTORAL
DIRECCION FINANCIERA
UNIDAD DE PRESUPUESTO INSTITUCIONAL (UPI)

COMPROMISOS A CORTO PLAZO
DETALLE DE LOS PROVEEDORES DE BIENES Y SERVICIOS

AL 31 DE MARZO 2020

VALORES EN RD\$

	PROVEEDOR	MONTO
80	FELICITA MORETA	6,458.94
81	FELIPE MORALES ZORRILLA	2,000.00
82	FELIX PEDRO CORCINO MORILLO	8,000.00
83	FERRETERIA JOSE S. MINAYA SRL.	9,086.00
84	FIOR DALIZA ALCANTARA PIÑA DE AMANCIO	2,000.00
85	FL&M COMERCIAL SRL	90,435.20
86	FRAINI MAVEL MENDEZ	5,278.94
87	FRANCELIS REYES PEREZ	8,011.58
88	FRANCISCO ALBERTO PAREDES DE JESUS	41,870.94
89	FRANK ANTONIO ACOSTA POLANCO	2,000.00
90	FREMIO JOSE RAMIREZ CIPRIAN	2,000.00
91	GASOLINERA EL EMBRUJO SRL	1,500.00
92	GEMADE SRL	183,022.20
93	GERARDO MERCEDES GOMEZ PILARTE	2,000.00
94	GREGORIO ESTALIN DIAZ BRITO	9,626.31
95	GRUPO DRIMAX SRL	118,000.00
96	H Y L S A	22,200.02
97	HECTOR MATOS CUEVAS	2,000.00
98	HERMINIA MERCEDES PEÑA GOMEZ	5,244.44
99	IANNA JANIRYS BRETON DE TAVAREZ	41,300.00



JUNTA CENTRAL ELECTORAL
DIRECCION FINANCIERA
UNIDAD DE PRESUPUESTO INSTITUCIONAL (UPI)

COMPROMISOS A CORTO PLAZO
DETALLE DE LOS PROVEEDORES DE BIENES Y SERVICIOS

AL 31 DE MARZO 2020

VALORES EN RD\$

	PROVEEDOR	MONTO
100	IMAUTOMECHANIX, SRL	77,585.00
101	IMPORTADORA DOPEL SRL	31,152.00
102	INDUSTRIAS TUCAN SRL	98,300.70
103	INGRID CAROLINA DIAZ MEJIA	1,300.00
104	INSTITUTO FRONTERIZO DE FORMACION TECNICA SRL	141,600.00
105	INTERAMERICA BROADCASTING & PRODUCTION COMPANY S A	2,212,500.00
106	INVERSIONES BENAVENTE SRL	4,720,000.00
107	INVERSIONES MATOS S A	35,400.00
108	ISLA DOMINICANA DE PETROLEO CORPORATION	2,000.00



Junta Central Electoral
Garantía de Identidad y Democracia

DIRECCION FINANCIERA

UNIDAD DE PRESUPUESTO INSTITUCIONAL (UPI)

PRESENTACION GRAFICA DE LA EJECUCIÓN PRESUPUESTARIA

DEL 01/01/2020 AL 31/03/2020

ANEXO 18



JUNTA CENTRAL ELECTORAL

Garantía de Identidad y Democracia

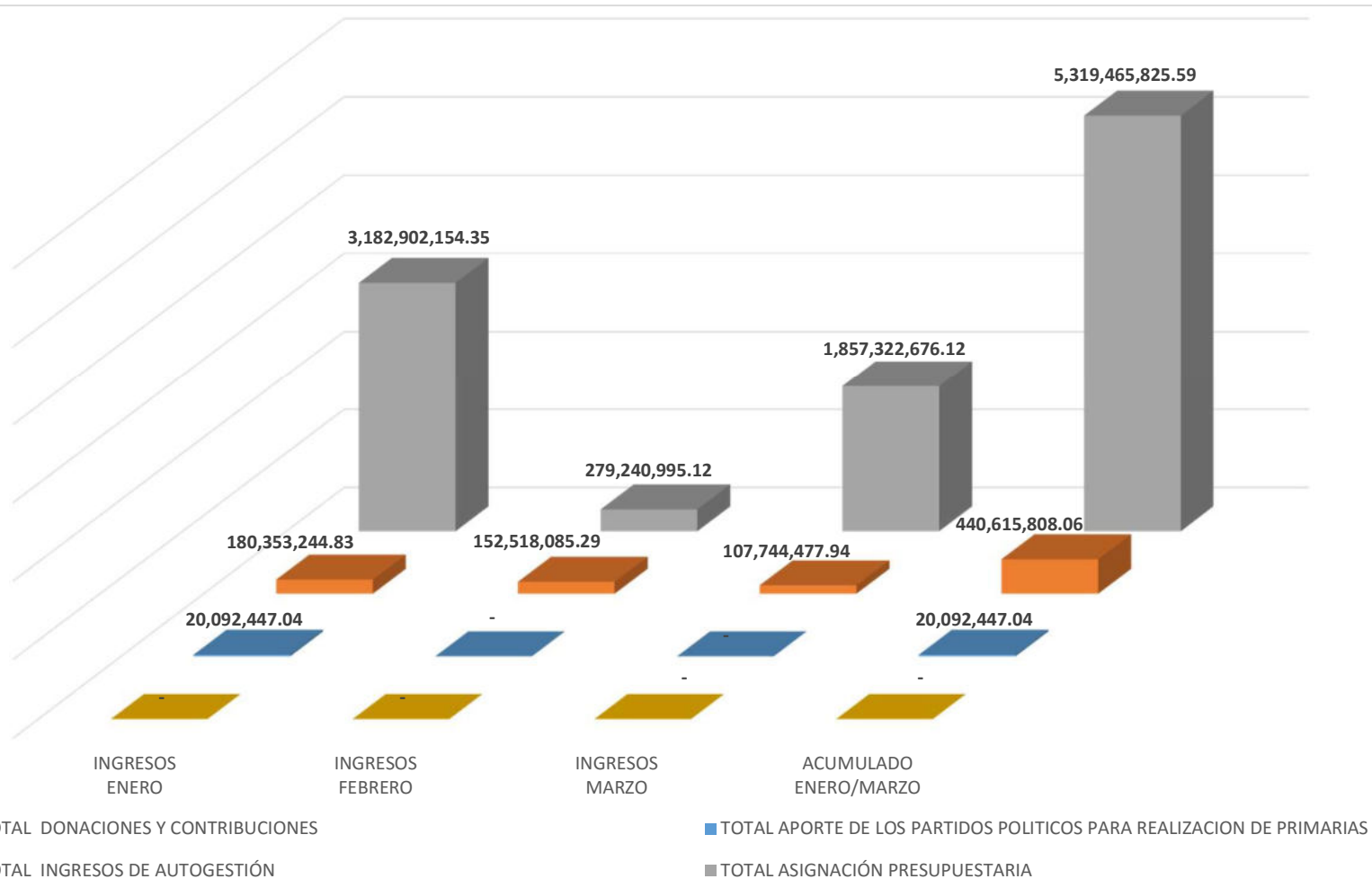
DETALLE DE LA ASIGNACIÓN PRESUPUESTARIA Y DE LOS INGRESOS DE AUTOGESTIÓN INSTITUCIONAL
(MENSUAL Y ACUMULADO)

Gráfico 18-1

Varoles en RD\$

Del 01/01/2020 al 31/03/2020

TOTAL INGRESOS CAPTADOS: TRIMESTRE: 5,780,174,080.69





JUNTA CENTRAL ELECTORAL

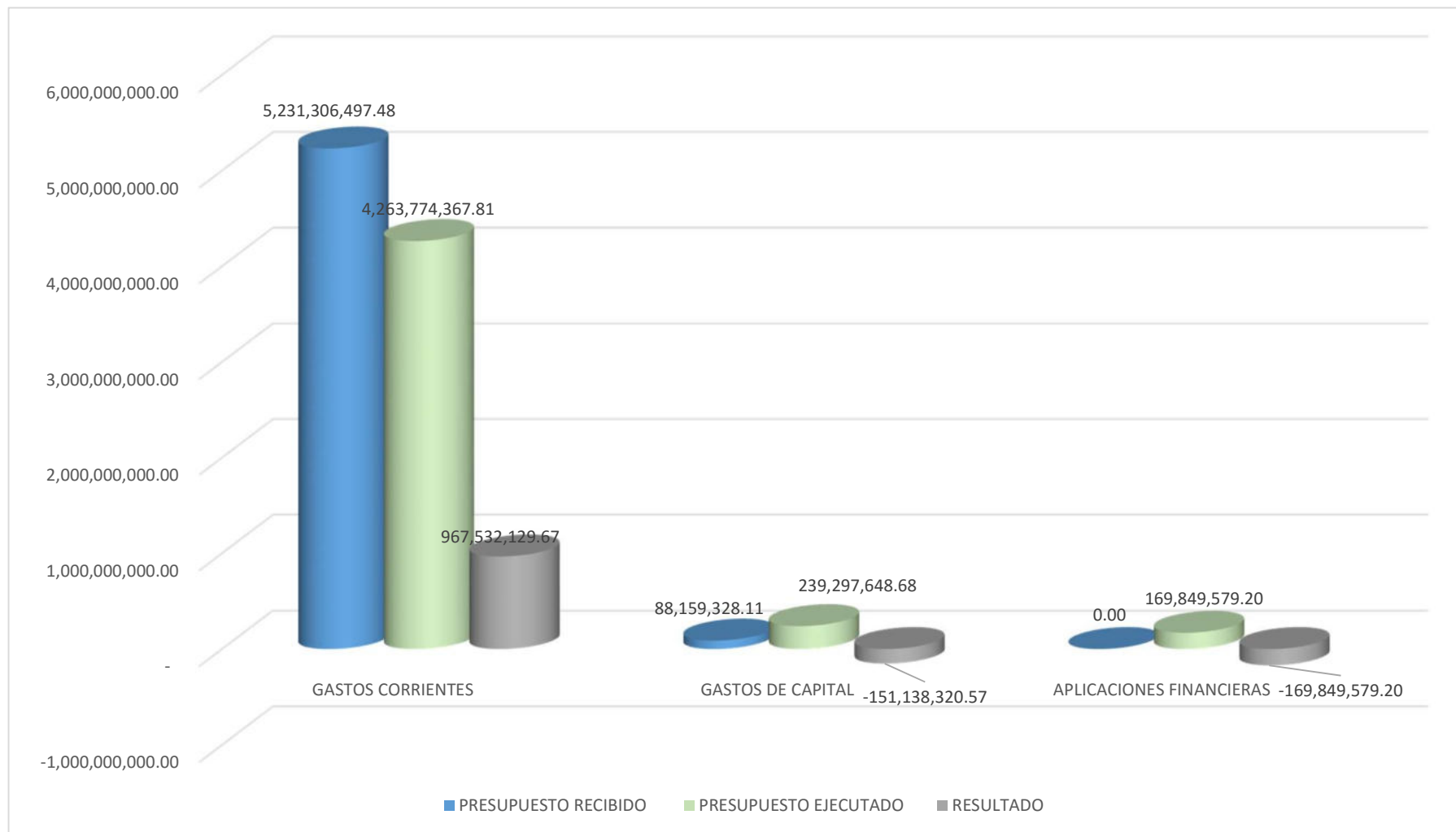
Garantía de Identidad y Democracia

RESULTADO DE LA EJECUCIÓN PRESUPUESTARIA CONSOLIDADA
SEGÚN CLASIFICACIÓN INSTITUCIONAL Y APLICACIONES FINANCIERAS

Grafico 18-2

Varoles en RD\$

Del 01/01/2020 al 31/03/2020





JUNTA CENTRAL ELECTORAL

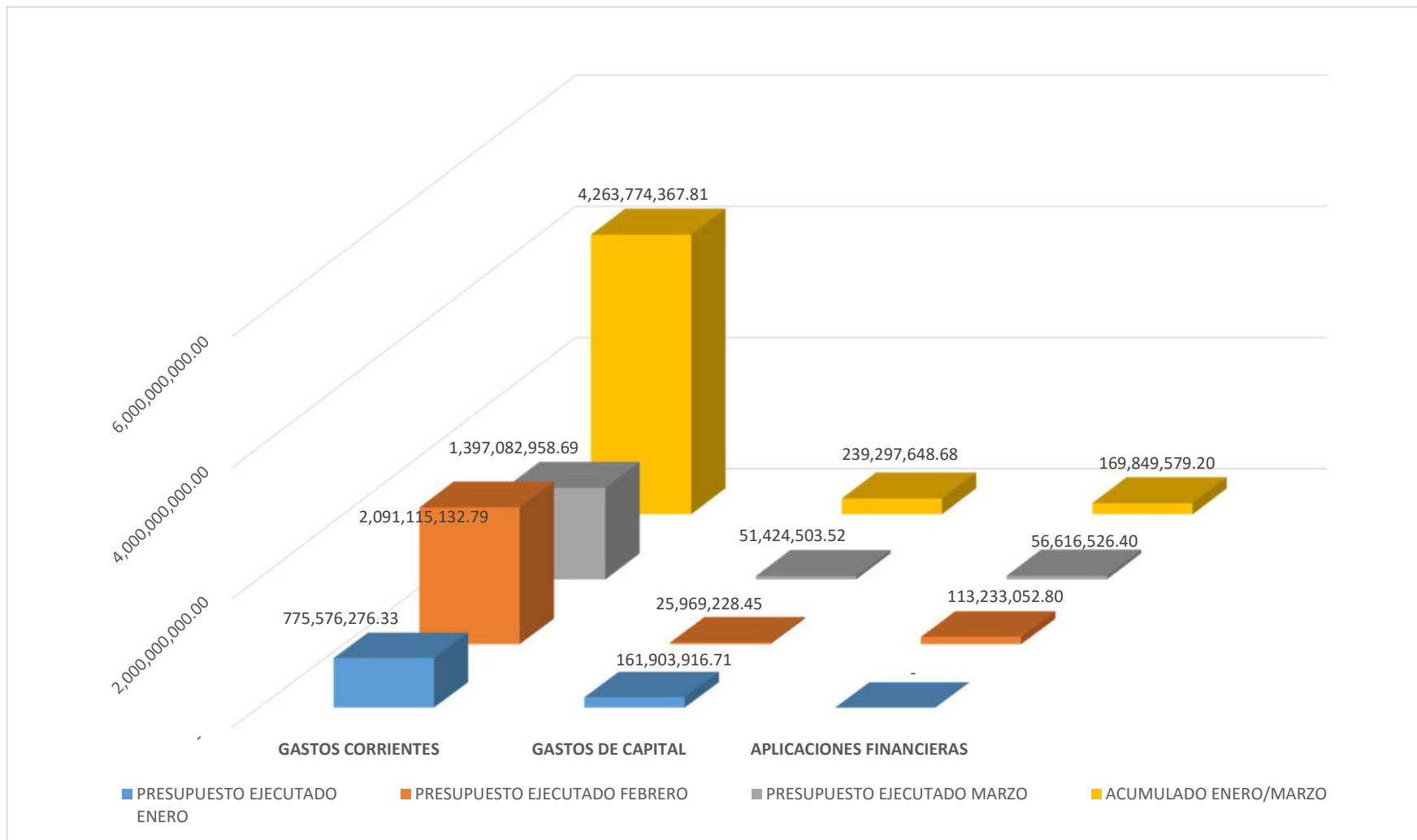
Garantía de Identidad y Democracia

RESUMEN DE LA EJECUCIÓN PRESUPUESTARIA CONSOLIDADA SEGÚN CLASIFICACIÓN INSTITUCIONAL Y APLICACIONES FINANCIERAS (MENSUAL Y ACUMULADO)

Grafico 18-3

Varoles en RD\$

Del 01/01/2020 al 31/03/2020





JUNTA CENTRAL ELECTORAL

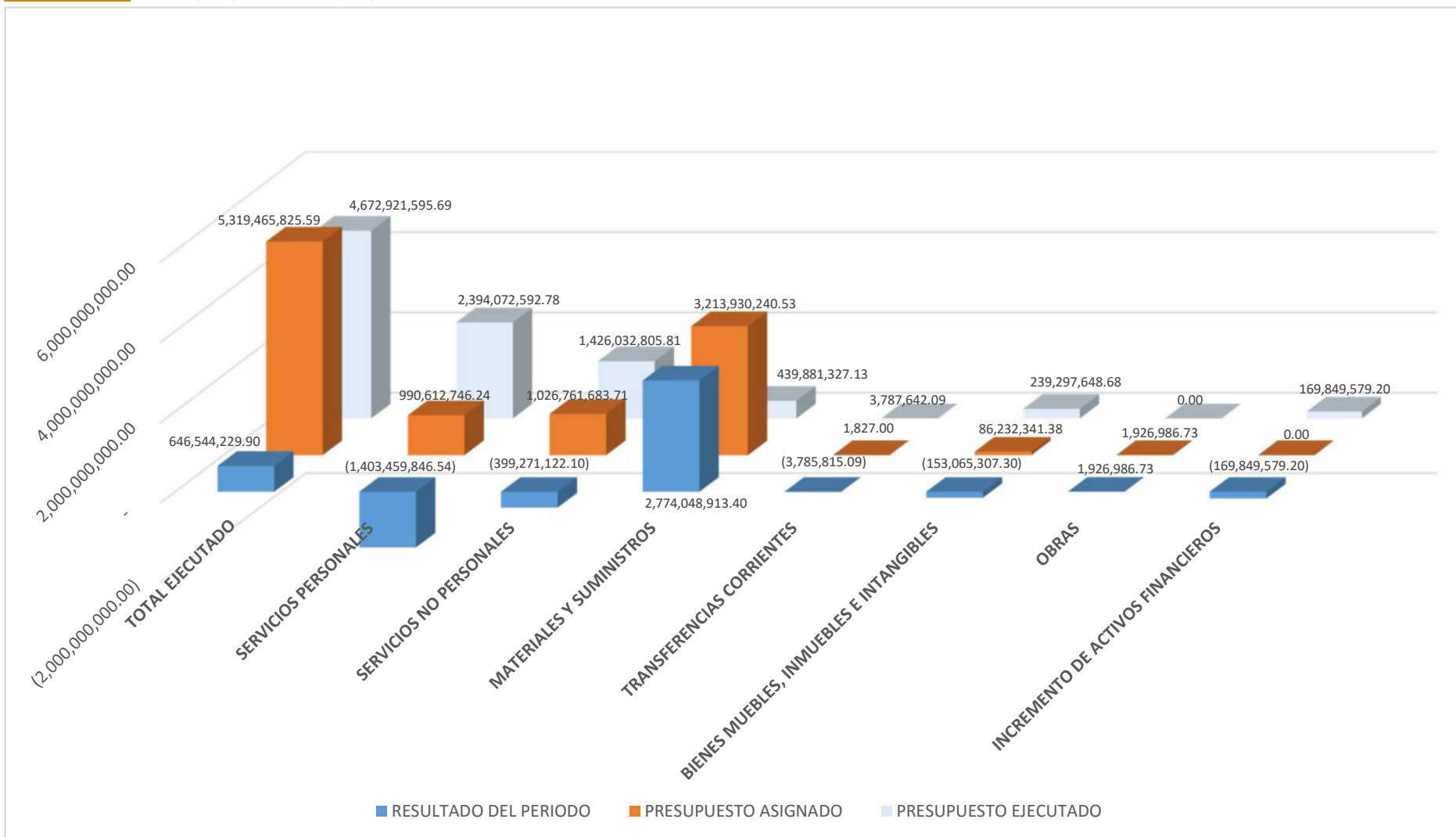
Garantía de Identidad y Democracia

RESULTADO POR OBJETO DEL GASTO DE LA EJECUCIÓN PRESUPUESTARIA CONSOLIDADA VS ASIGNACIÓN PRESUPUESTARIA

Gráfico 18-4

Varoles en RD\$

Del 01/01/2020 al 31/03/2020





JUNTA CENTRAL ELECTORAL

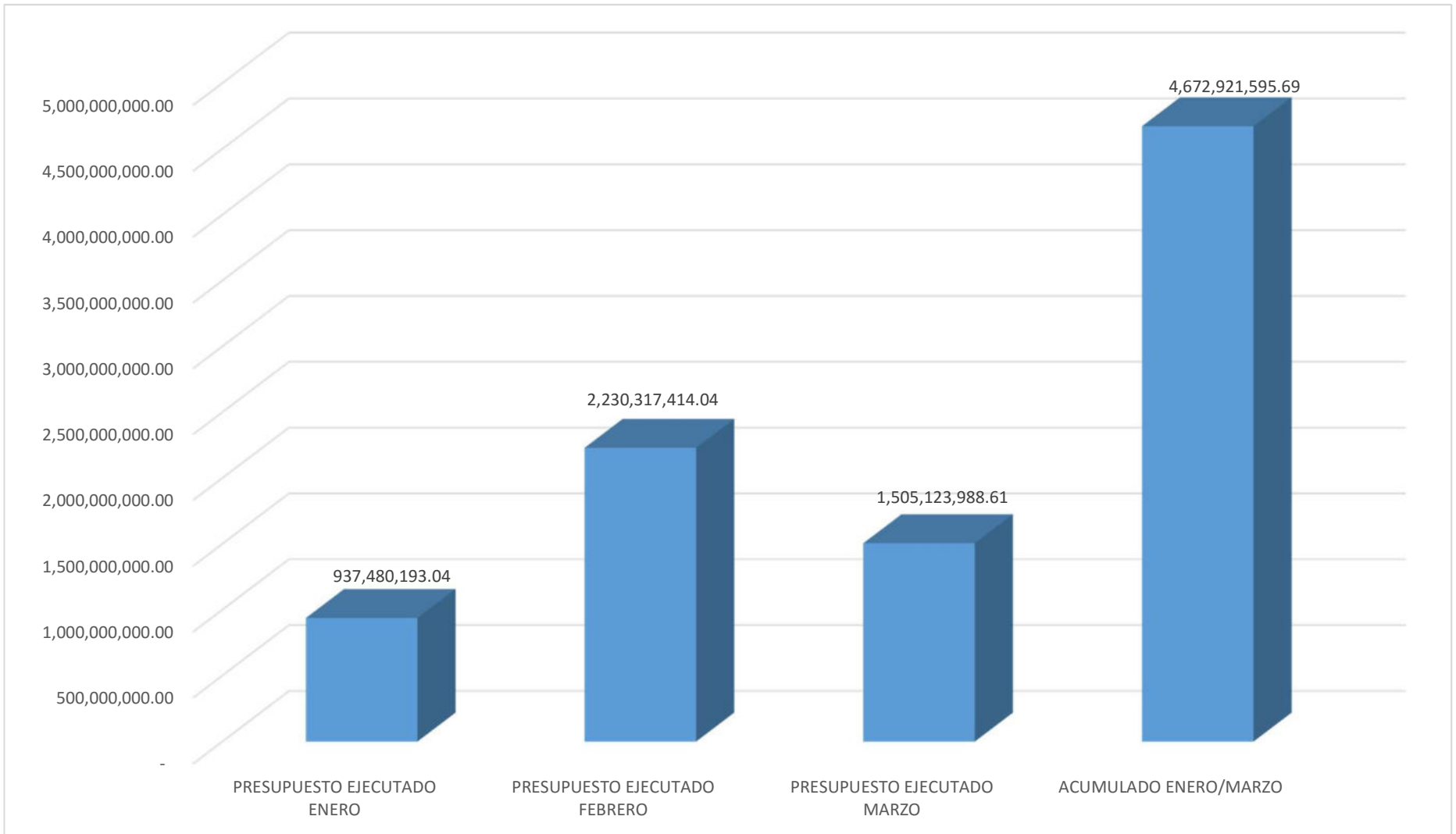
Garantía de Identidad y Democracia

RESUMEN DE LA EJECUCIÓN PRESUPUESTARIA CONSOLIDADA MENSUAL Y ACUMULADO

Grafico 18-5

Varoles en RD\$

Del 01/01/2020 al 31/03/2020





JUNTA CENTRAL ELECTORAL

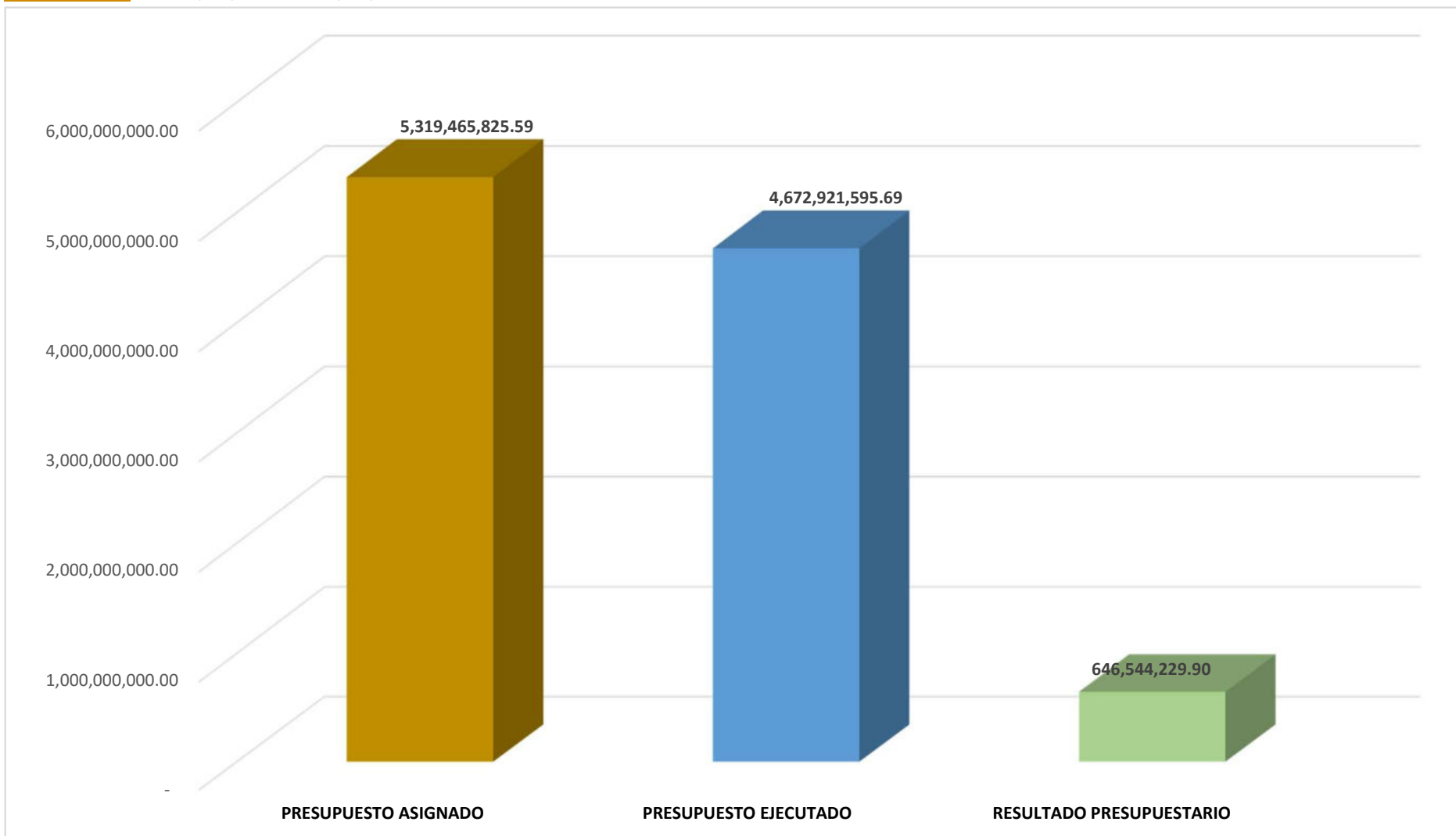
Garantía de Identidad y Democracia

RESULTADO PRESUPUESTARIO CONSOLIDADO: EJECUCIÓN PRESUPUESTARIA VS ASIGNACIÓN PRESUPUESTARIA

Gráfico 18-6

Varoles en RD\$

Del 01/01/2020 al 31/03/2020





JUNTA CENTRAL ELECTORAL

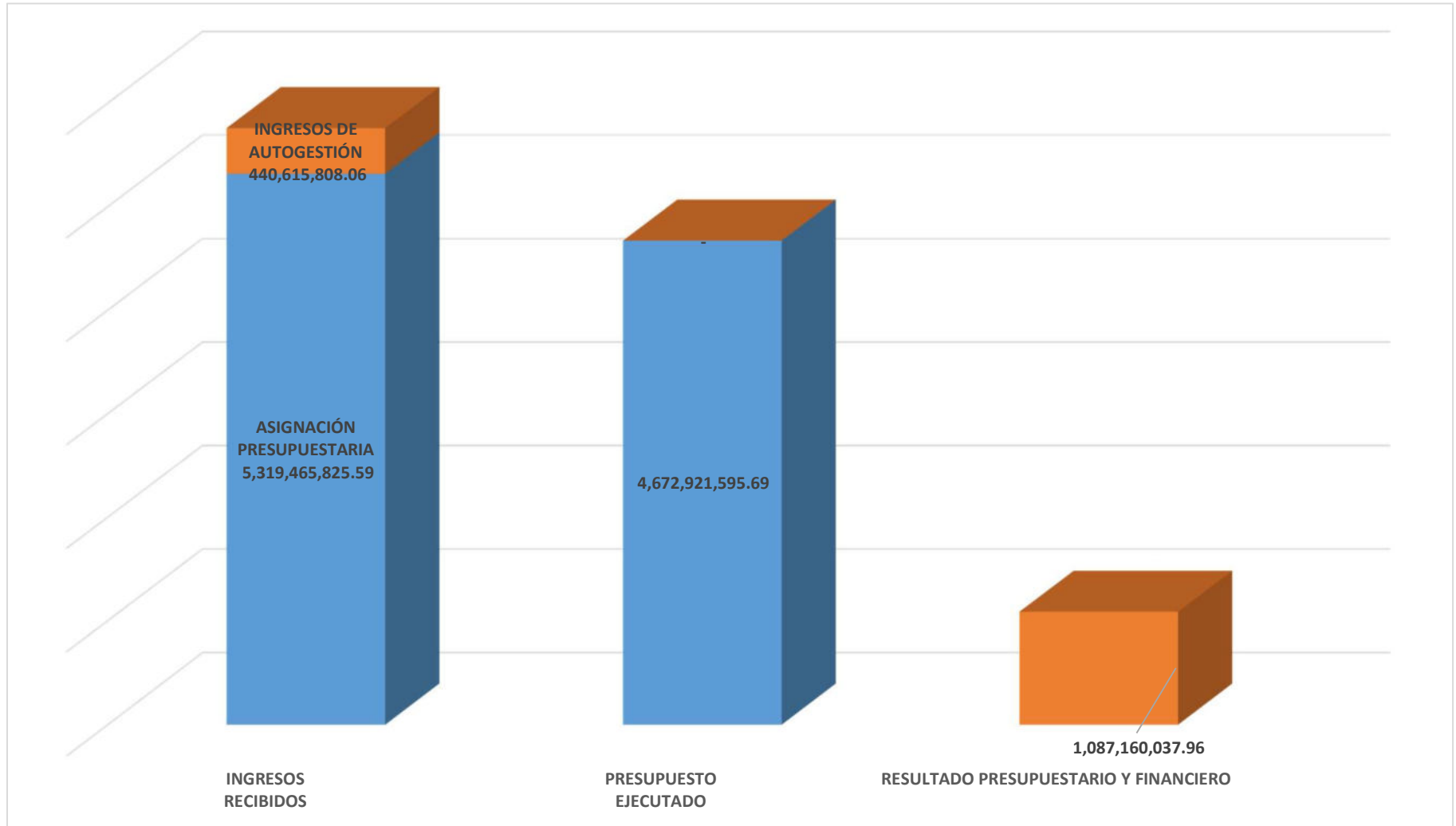
Garantía de Identidad y Democracia

RESULTADO PRESUPUESTARIO Y FINANCIERO CONSOLIDADO: EJECUCIÓN PRESUPUESTARIA CONSOLIDADA VS ASIGNACIÓN PRESUPUESTARIA Y LOS INGRESOS DE AUTOGESTIÓN

Grafico 18-7

Varoles en RD\$

Del 01/01/2020 al 31/03/2020





JUNTA CENTRAL ELECTORAL

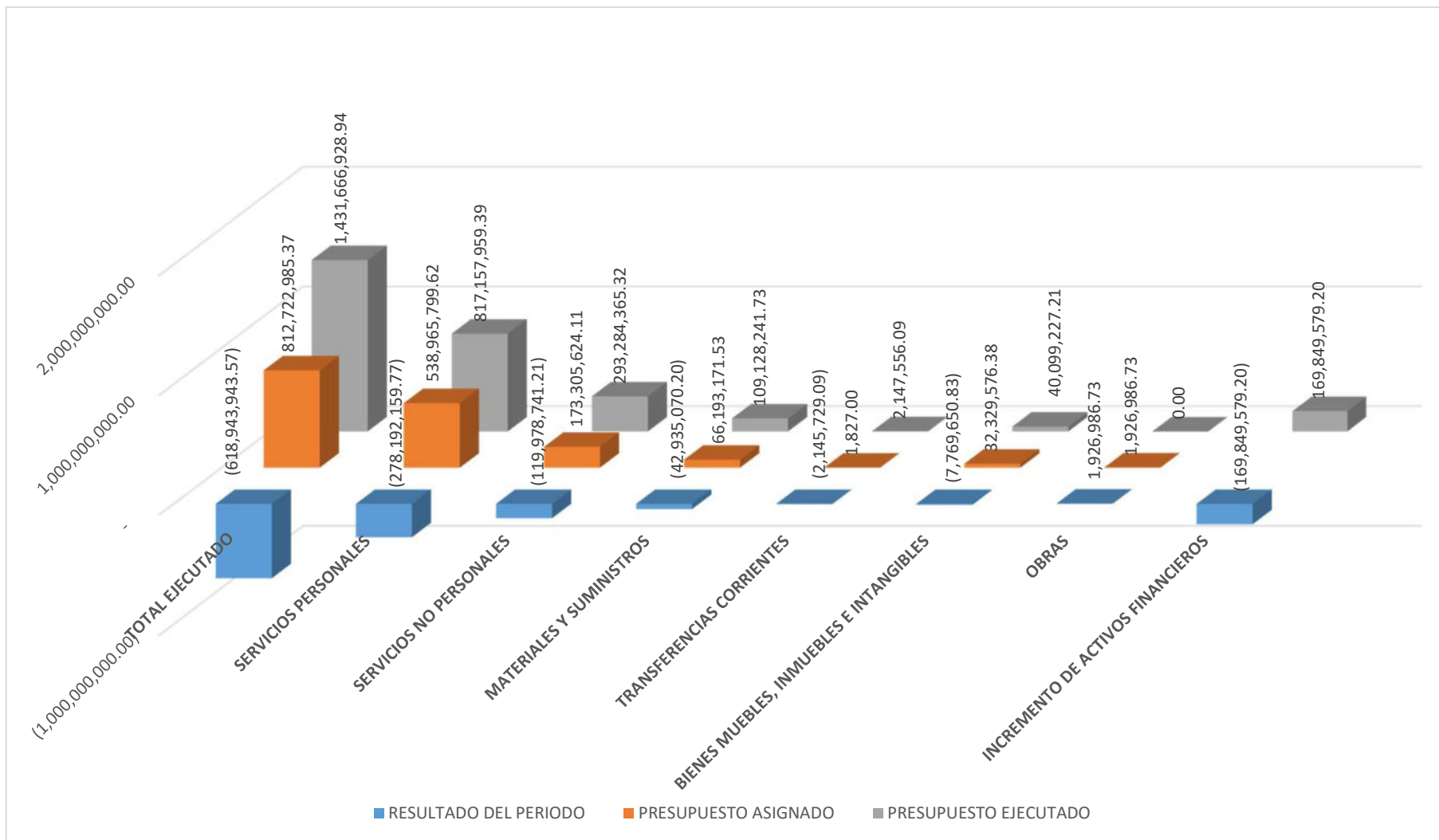
Garantía de Identidad y Democracia

RESULTADO POR OBJETO DEL GASTO DE LA EJECUCIÓN PRESUPUESTARIA OPERACIONAL VS ASIGNACIÓN PRESUPUESTARIA

Grafico 18-8

Varoles en RD\$

Del 01/01/2020 al 31/03/2020





JUNTA CENTRAL ELECTORAL

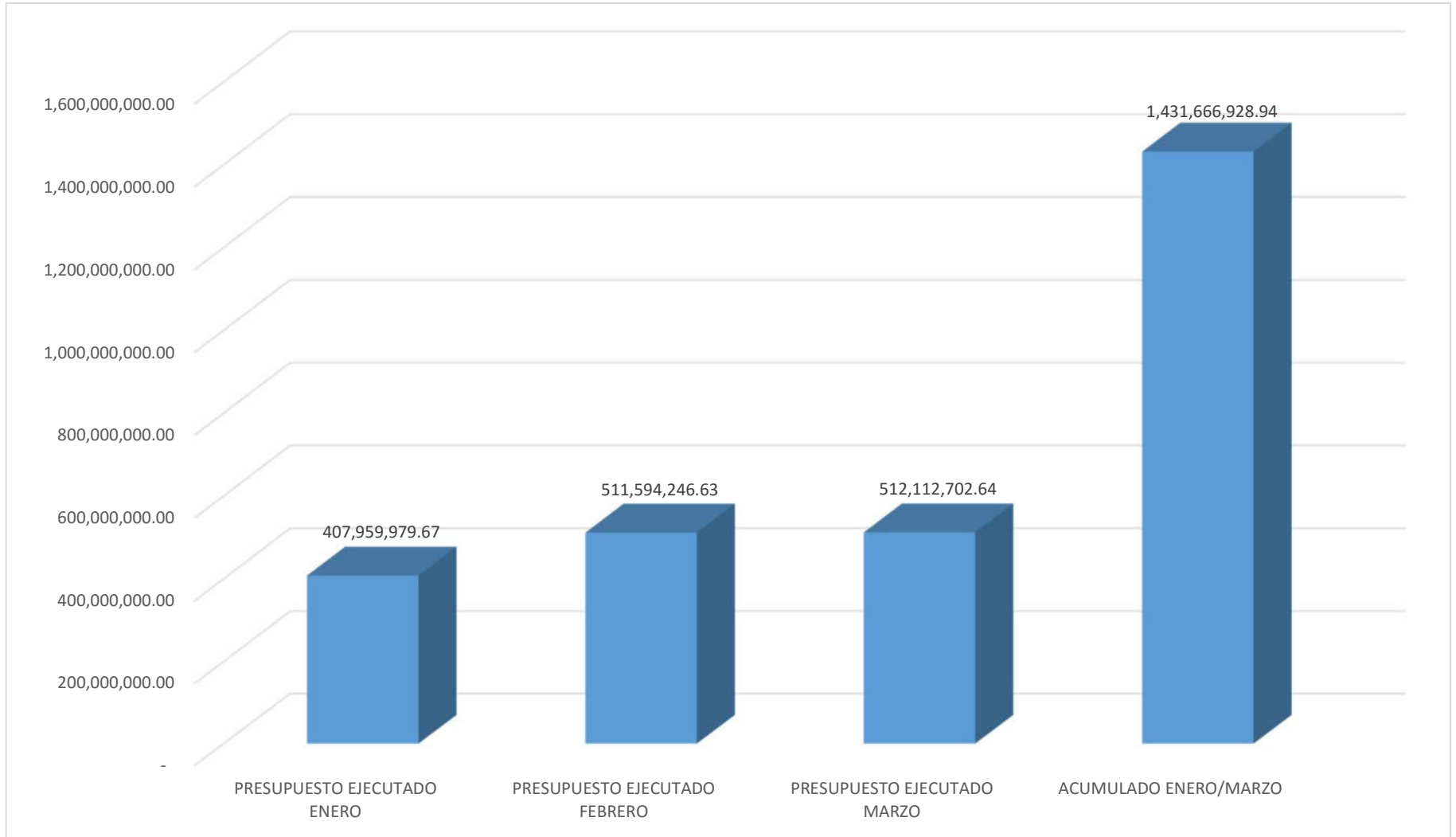
Garantía de Identidad y Democracia

RESUMEN DE LA EJECUCIÓN PRESUPUESTARIA OPERACIONAL MENSUAL Y ACUMULADO

Grafico 18-9

Varoles en RD\$

Del 01/01/2020 al 31/03/2020





JUNTA CENTRAL ELECTORAL

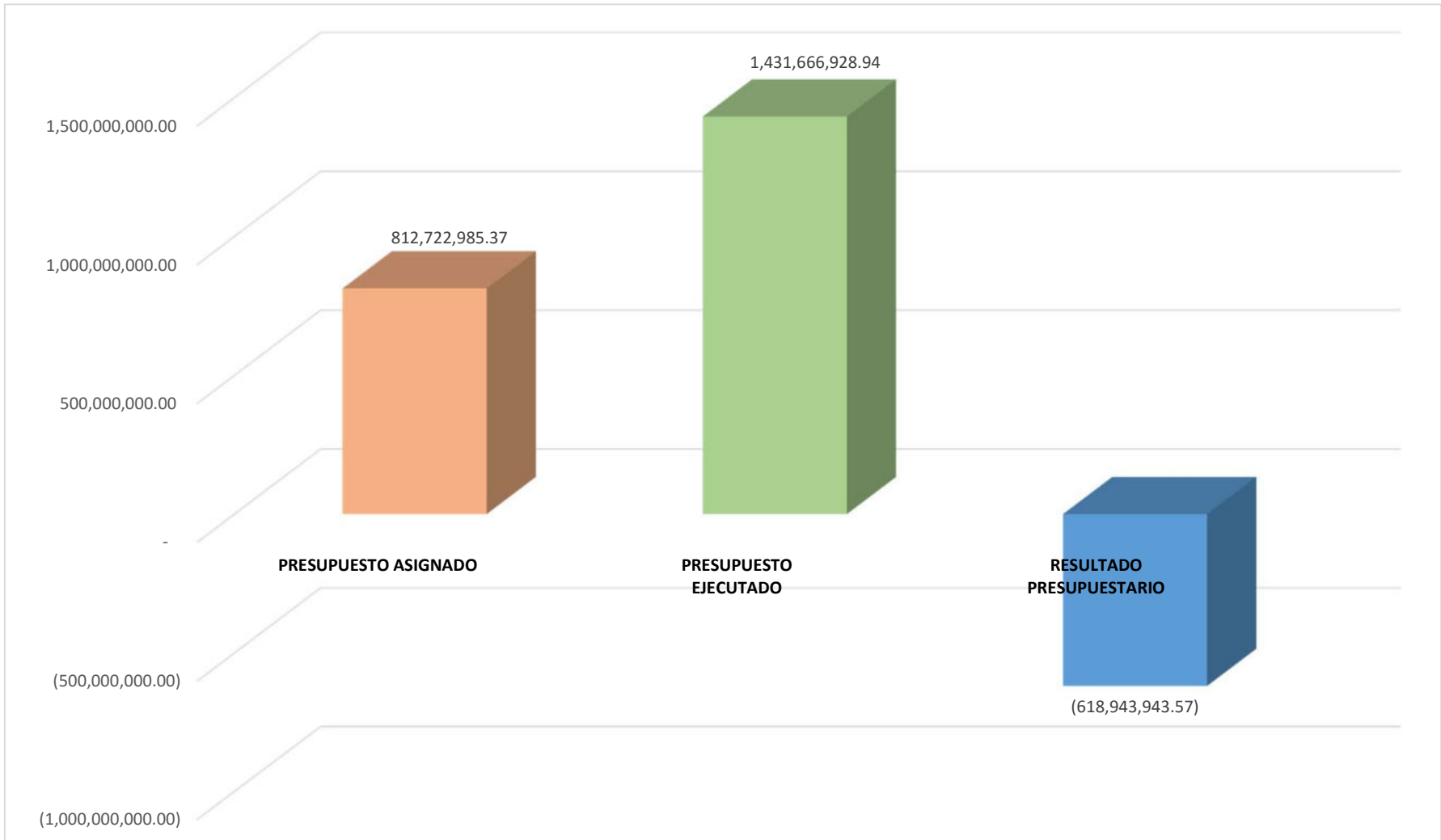
Garantía de Identidad y Democracia

RESULTADO PRESUPUESTARIO OPERACIONAL: EJECUCIÓN PRESUPUESTARIA OPERACIONAL VS ASIGNACIÓN PRESUPUESTARIA

Grafico 18-10

Varoles en RD\$

Del 01/01/2020 al 31/03/2020





JUNTA CENTRAL ELECTORAL

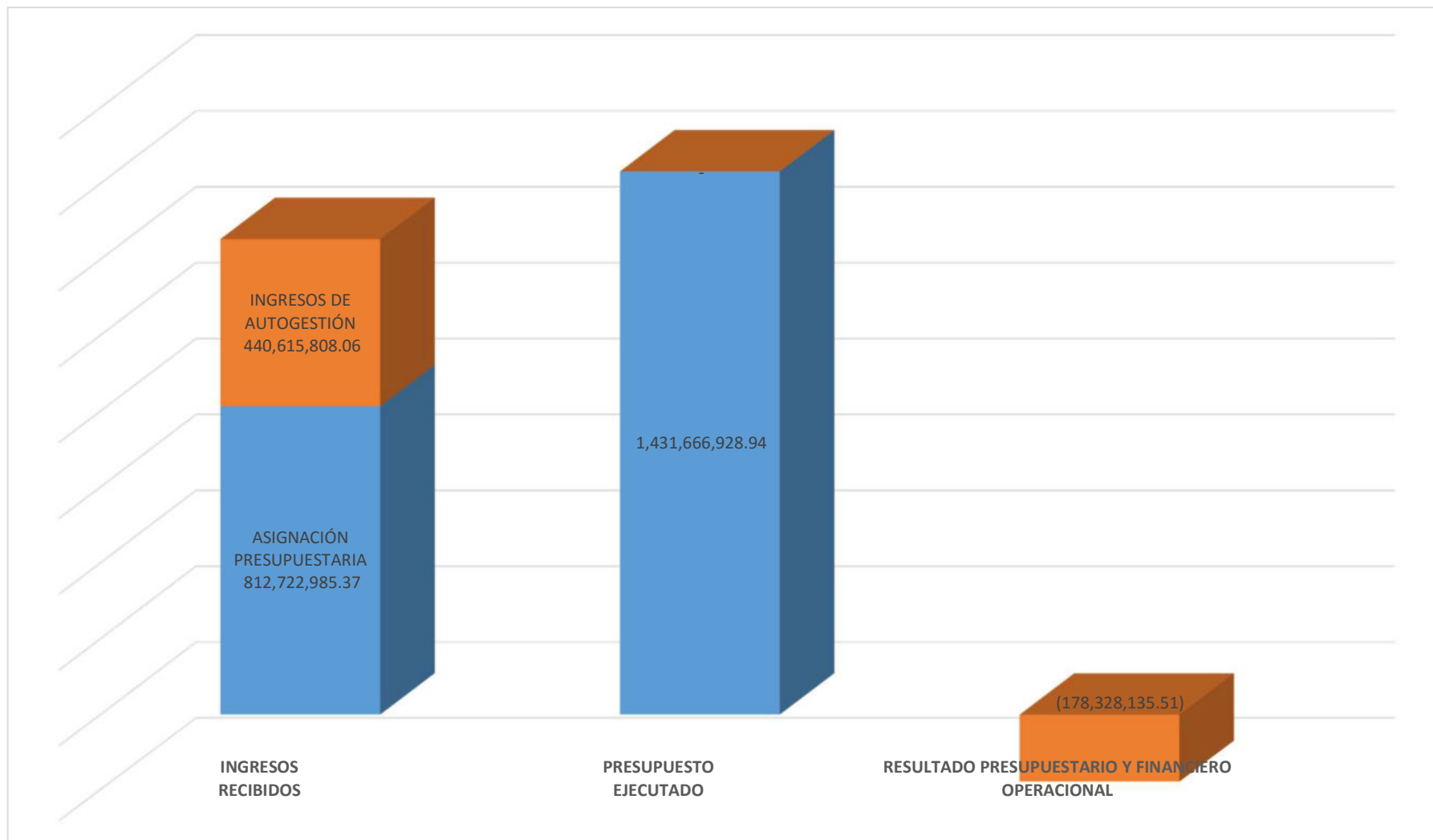
Garantía de Identidad y Democracia

RESULTADO PRESUPUESTARIO Y FINANCIERO OPERACIONAL: EJECUCIÓN PRESUPUESTARIA OPERACIONAL VS ASIGNACIÓN PRESUPUESTARIA Y LOS INGRESOS DE AUTOGESTIÓN

Grafico 18-11

Varoles en RD\$

Del 01/01/2020 al 31/03/2020





JUNTA CENTRAL ELECTORAL

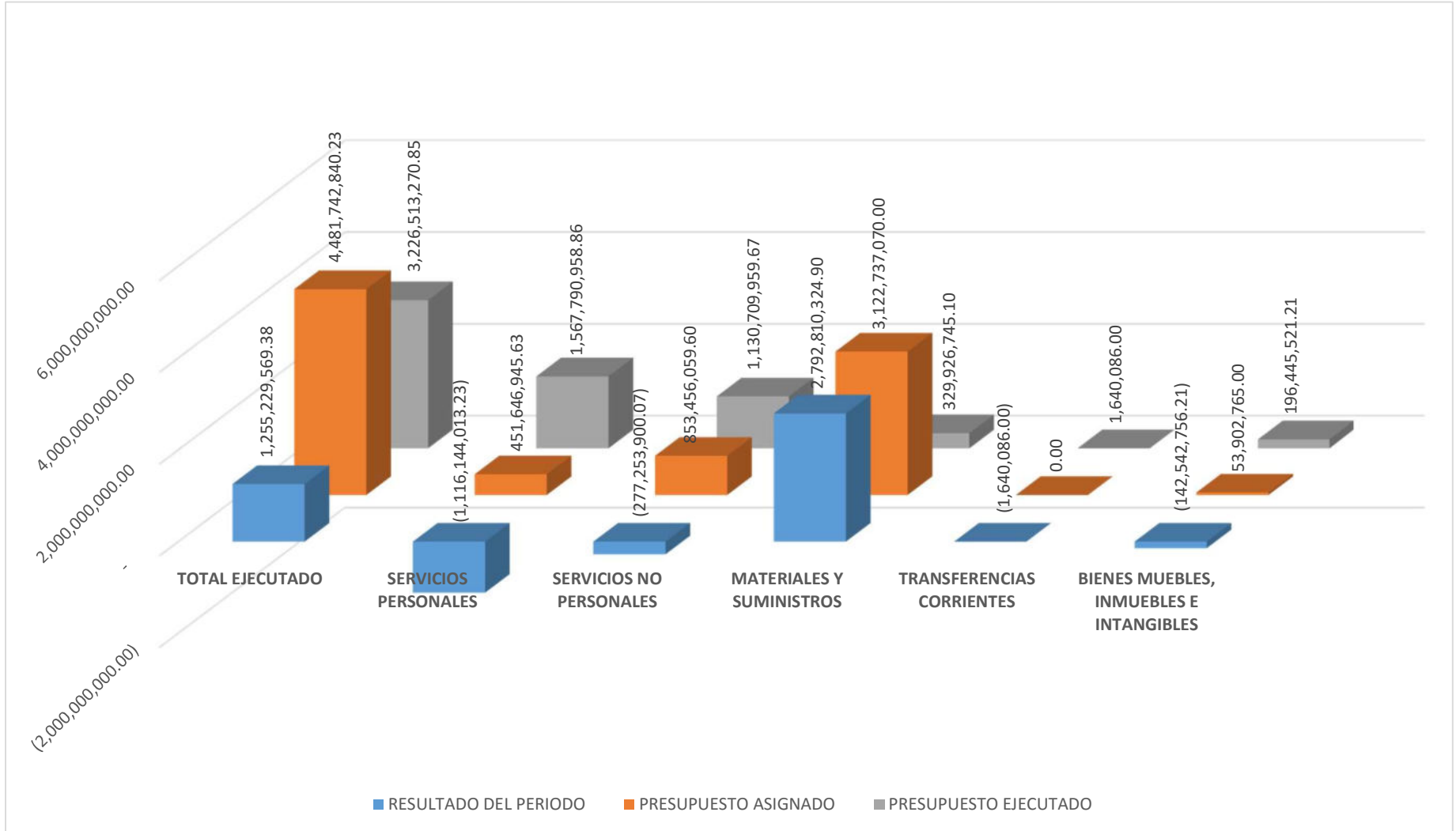
Garantía de Identidad y Democracia

RESULTADO POR OBJETO DEL GASTO DE LA EJECUCION PRESUPUESTARIA ELECTORAL

Grafico 18-12

Varoles en RD\$

Del 01/01/2020 al 31/03/2020





JUNTA CENTRAL ELECTORAL

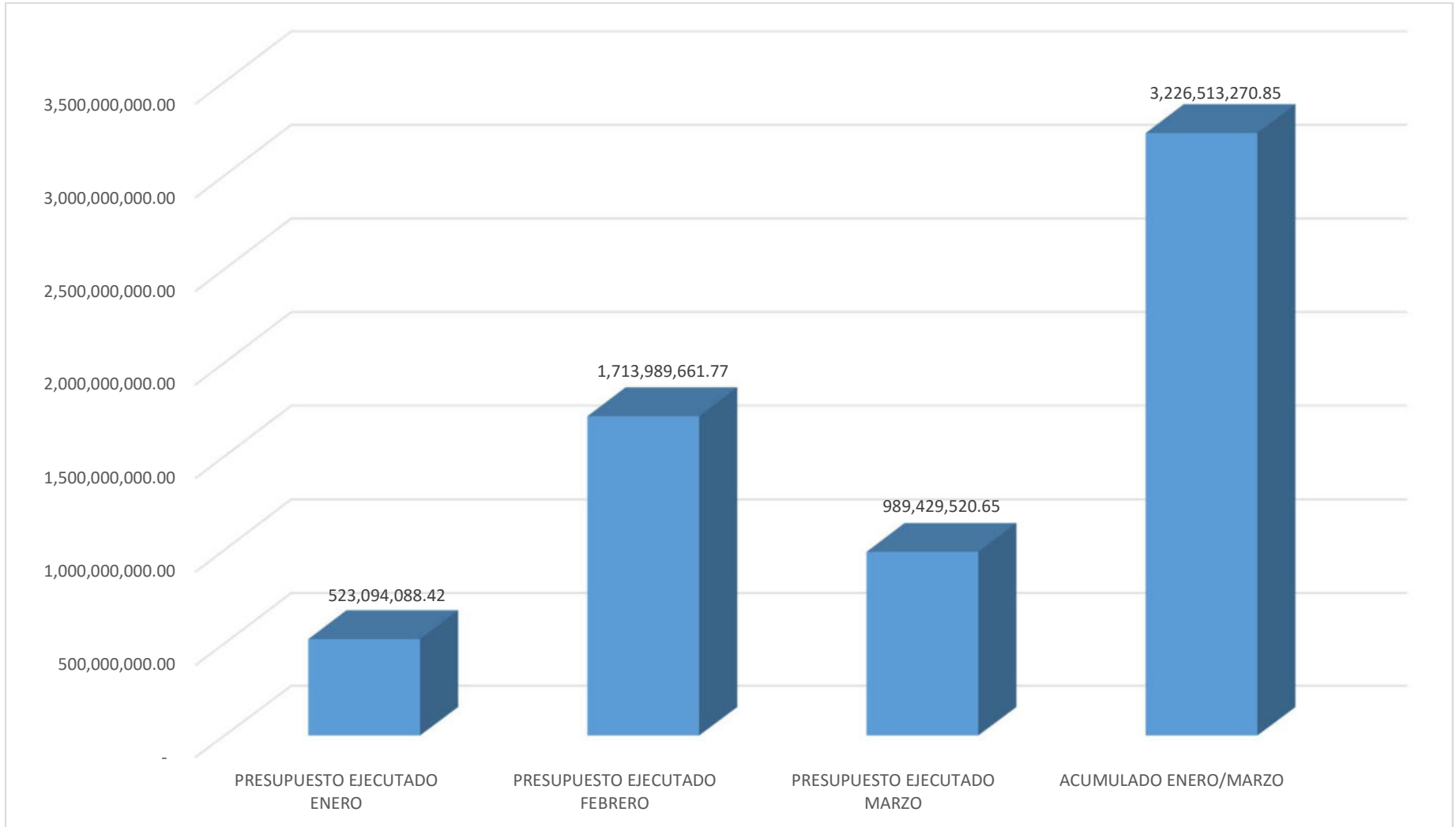
Garantía de Identidad y Democracia

RESULTADO DE LA EJECUCION PRESUPUESTARIA ELECTORAL MENSUAL Y ACUMULADO

Grafico 18-13

Varoles en RD\$

Del 01/01/2020 al 31/03/2020





JUNTA CENTRAL ELECTORAL

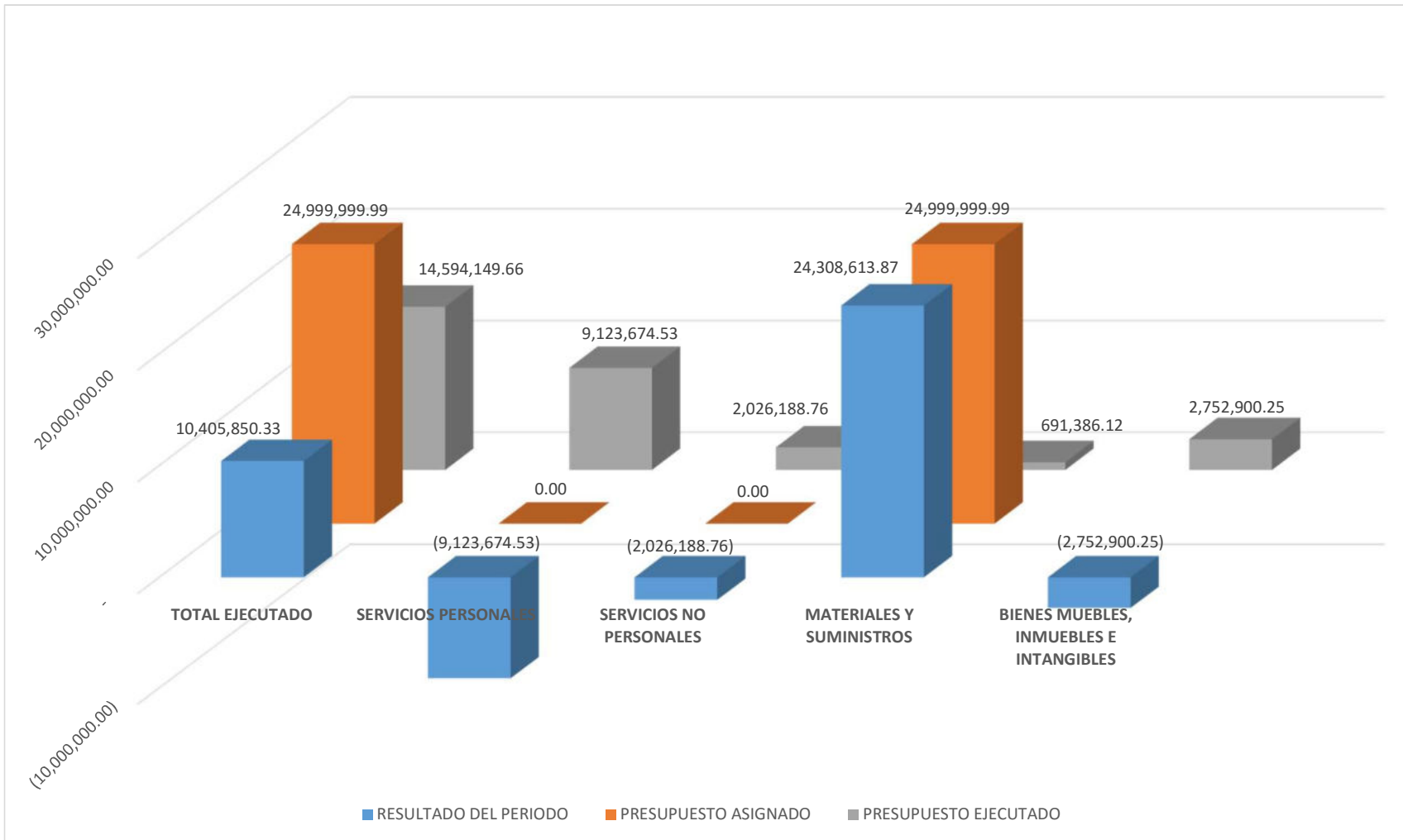
Garantía de Identidad y Democracia

RESULTADO POR OBJETO DEL GASTO DE LA EJECUCIÓN PRESUPUESTARIA VS ASIGNACIÓN PRESUPUESTARIA DEL PROGRAMA DE DECLARACIONES OPORTUNAS Y TARDÍAS DE NACIMIENTO DEL ACUERDO INTERINSTITUCIONAL JCE-DIGEPEP

Grafico 18-14

Varoles en RD\$

Del 01/01/2020 al 31/03/2020





JUNTA CENTRAL ELECTORAL

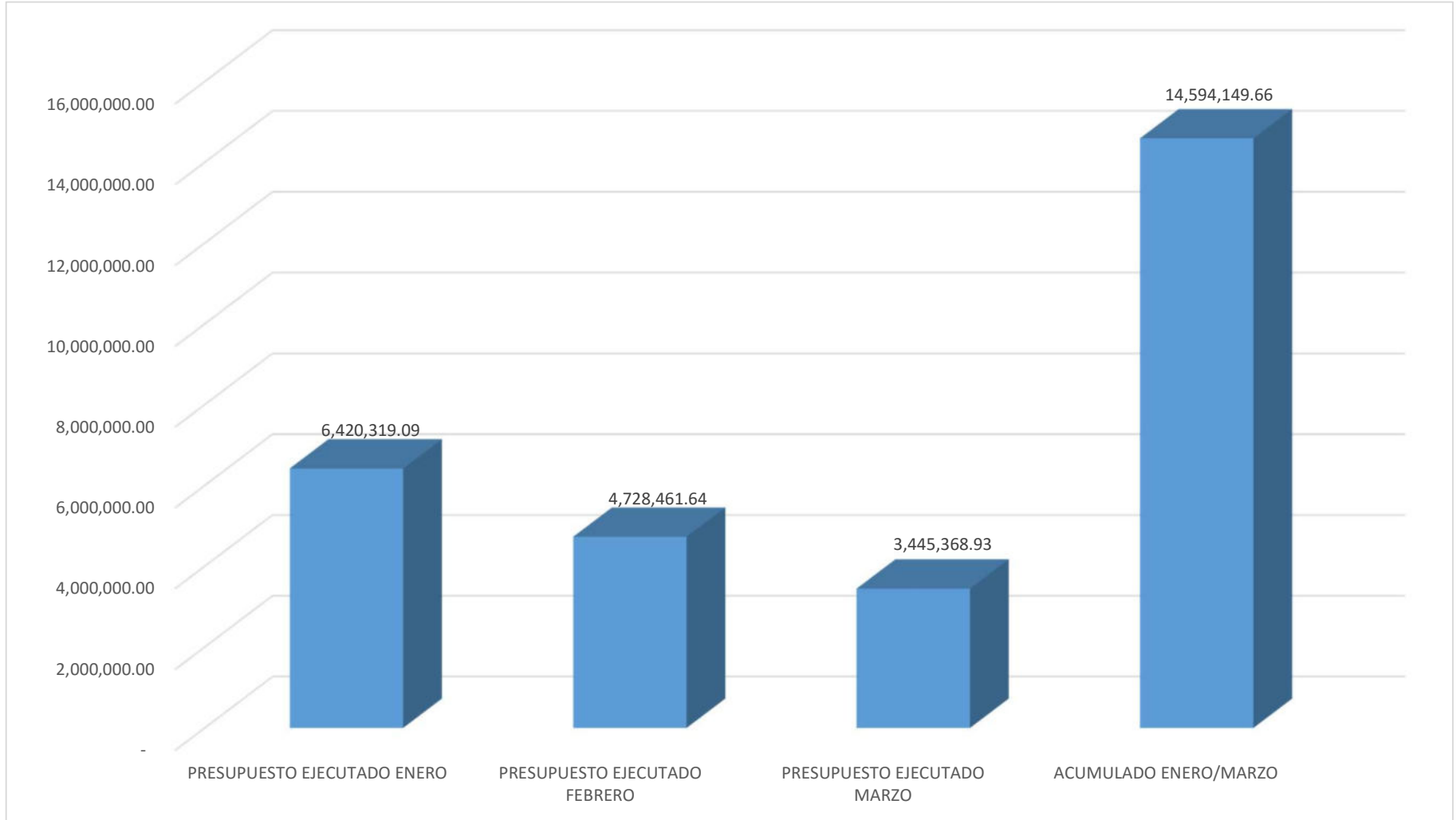
Garantía de Identidad y Democracia

RESUMEN DE LA EJECUCIÓN PRESUPUESTARIA DEL PROGRAMA DE DECLARACIONES OPORTUNAS Y TARDÍAS DE NACIMIENTO DEL ACUERDO INTERINSTITUCIONAL JCE-DIGEPEP MENSUAL Y ACUMULADO

Grafico 18-15

Varoles en RD\$

Del 01/01/2020 al 31/03/2020





JUNTA CENTRAL ELECTORAL

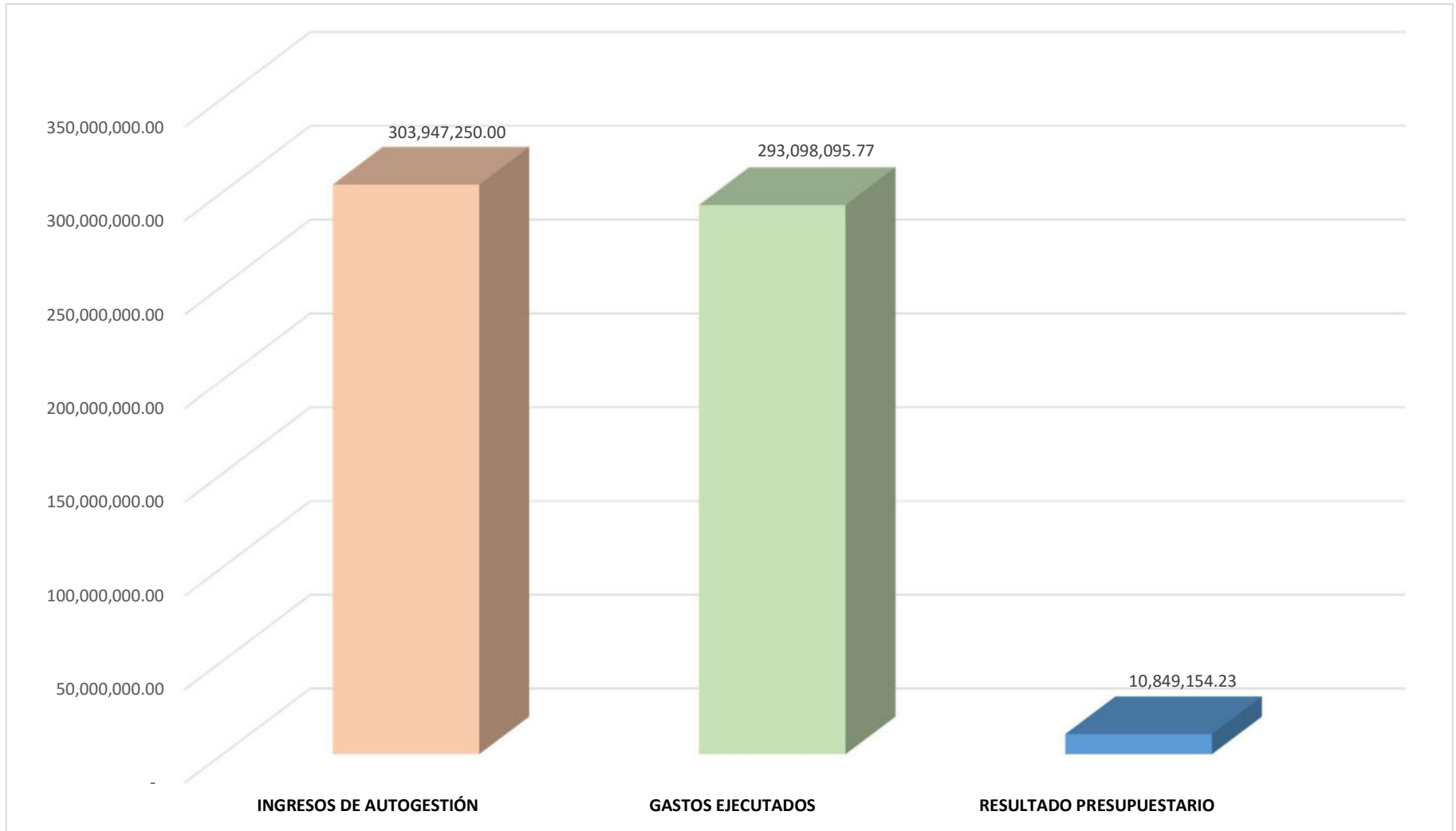
Garantía de Identidad y Democracia

RESULTADO DE LOS GASTOS VS LOS INGRESOS DE AUTOGESTIÓN DEVENGADOS DE LAS OFICIALÍAS DEL ESTADO CIVIL Y CENTROS DE SERVICIOS

Grafico 18-16

Varoles en RD\$

Del 01/01/2020 al 31/03/2020





JUNTA CENTRAL ELECTORAL

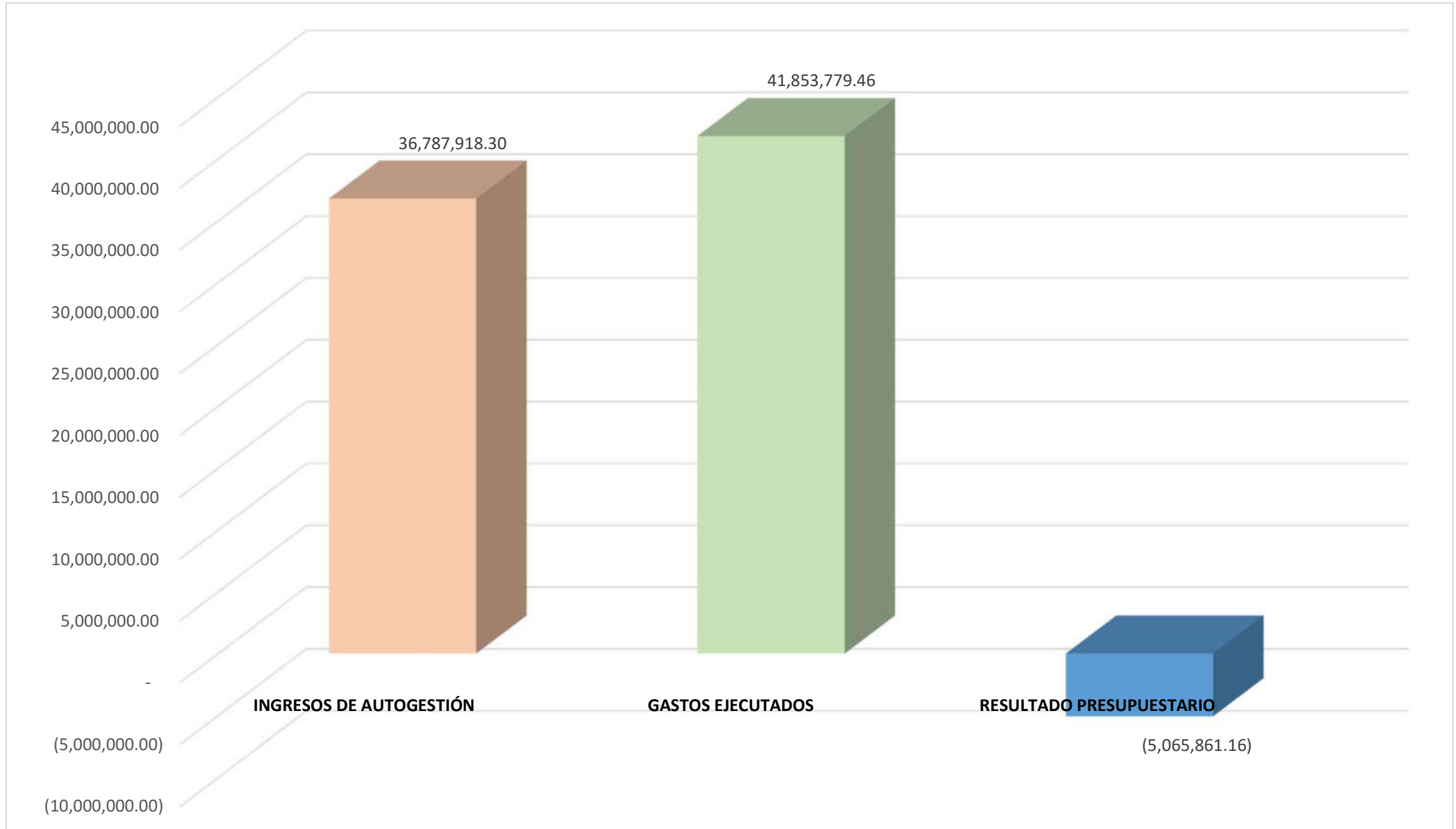
Garantía de Identidad y Democracia

RESULTADO DE LOS GASTOS VS LOS INGRESOS DE AUTOGESTIÓN DEVENGADOS DE LAS OFICINAS PARA EL REGISTRO DE ELECTORES EN EL EXTERIOR (OPREE)

Grafico 18-17

Varoles en RD\$

Del 01/01/2020 al 31/03/2020





JUNTA CENTRAL ELECTORAL

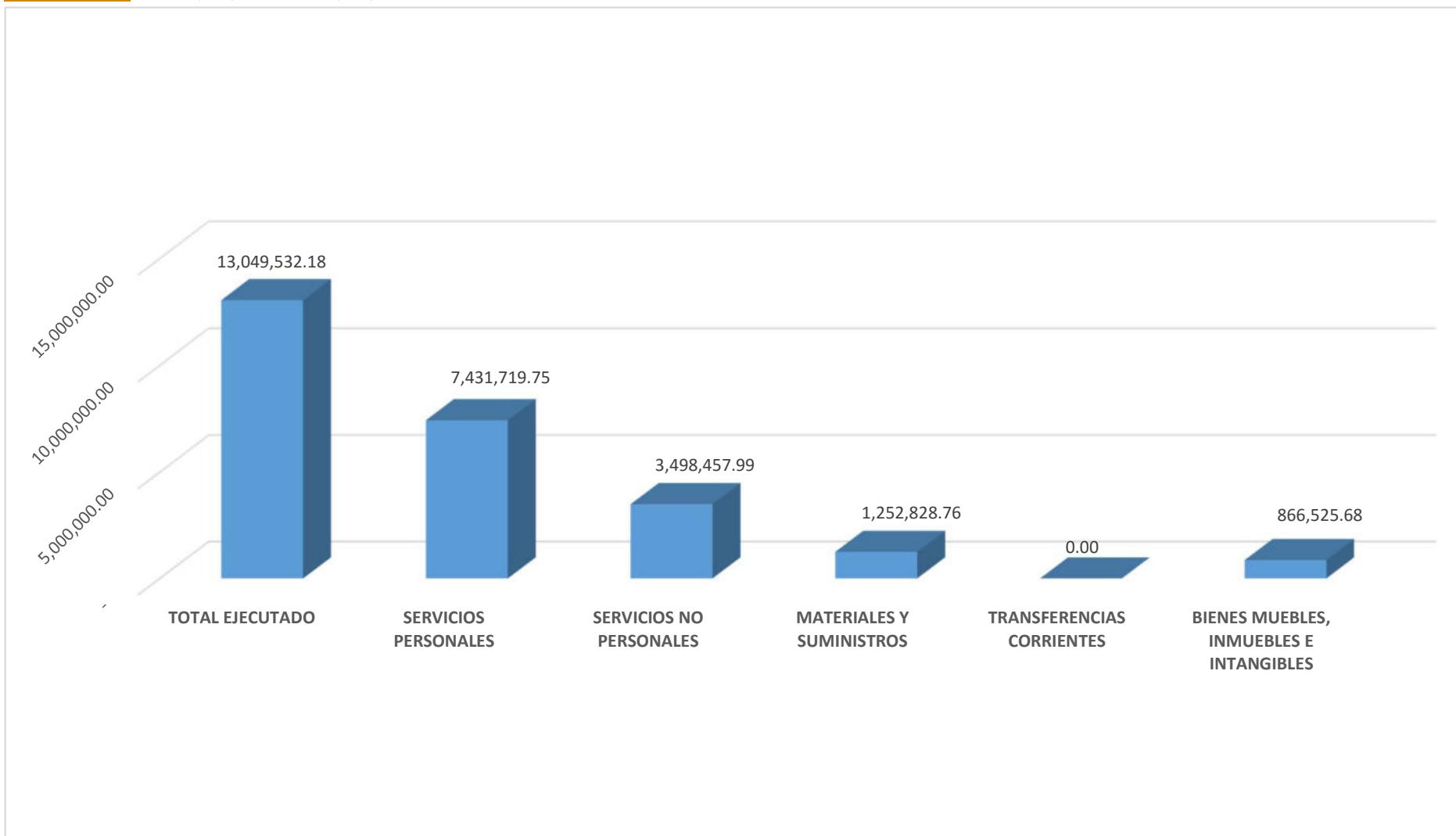
Garantía de Identidad y Democracia

RESUMEN POR OBJETO DEL GASTO DE LA EJECUCIÓN PRESUPUESTARIA OPERACIONAL DE LA EFEC

Grafico 18-18

Varoles en RD\$

Del 01/01/2020 al 31/03/2020





JUNTA CENTRAL ELECTORAL

Garantía de Identidad y Democracia

RESUMEN DE LA EJECUCIÓN PRESUPUESTARIA OPERACIONAL DE LA EFEC MENSUAL Y ACUMULADO

Grafico 18-19

Varoles en RD\$

Del 01/01/2020 al 31/03/2020

