

SINERGIT

*Propuesta de*

**COMPARACION DE PRECIOS**

**ADQUISICION EQUIPOS DE  
TECNOLOGICOS**

**REF.: JCE-CCC-CP-2022-0012**

*Presentada a:*



**Junta Central Electoral**  
*Garantía de Identidad y Democracia*



sg

**Marzo 2022**

## PROPUESTA DE ESPECIFICACIONES TECNICAS

### Item 1: Switch 5 Puertos 10/100Mbps Mercusys MS105G

Para este item estamos incluyendo el Switch de escritorio de 5 puertos 10/100 / 1,000 Mbps modelo **MS105G de Mercusys**.

#### Características

- Cinco puertos RJ45 de autonegociación de 10/100 / 1,000 Mbps con MDI / MDIX automático admitidos
- Expansión de red fácilmente cableada
- Diseño compacto para disposición flexible
- Configuración plug and play, no requiere configuración
- La tecnología Green Ethernet ahorra energía hasta en un 82%



#### Software

- Transfer Method Store and Forward

#### Hardware

- Dimensiones (W X D X H) 105×70×24.9 mm
- Interfaces 5 10/100/1000Mbps Ports, Auto-Negotiation, Auto-MDI/MDIX
- External Power Supply 5V/0.6A
- Standards and Protocols IEEE 802.3, IEEE 802.3u, IEEE 802.3x CSMA/CD
- Data Rates
  - 10/100/1000 Mbps at Half Duplex
  - 20/200/2000 Mbps at Full Duplex
- Buffer Capacity 512 Kbit
- Jumbo Frame 9 KB
- LED Ethernet Ports (1, 2, 3, 4, 5), Power

#### Contenido del paquete

- 5-Port 10/100/1000Mbps Desktop Switch (MS105G)
- Power Adapter
- Quick Installation Guide



## Item 2: Switch 8 Puertos 10/100Mbps Mercusys MS108G

Para este ítem estamos incluyendo el Switch de escritorio de 8 puertos 10/100 / 1,000 Mbps modelo **MS108G de Mercusys**.

### Características

- Ocho puertos RJ45 de autonegociación de 10/100 / 1,000 Mbps con MDI / MDIX automático admitidos
- Expansión de red fácilmente cableada
- Diseño compacto para disposición flexible
- Configuración plug and play, no requiere configuración
- La tecnología Green Ethernet ahorra energía hasta en un 82%



### Software

- Transfer Method Store and Forward

### Hardware

- Dimensiones (W X D X H) 127 x 60.3 x 22 mm
- Interfaces 8 10/100/1000Mbps Ports, Auto-Negotiation, Auto-MDI/MDIX
- External Power Supply 5V/0.6A
- Standards and Protocols IEEE 802.3, IEEE 802.3u, IEEE 802.3x CSMA/CD
- Data Rates
  - 10/100/1000 Mbps at Half Duplex
  - 20/200/2000 Mbps at Full Duplex
- Buffer Capacity 64KB
- Jumbo Frame 9 KB
- LED Ethernet Ports (1, 2, 3, 4, 5), Power

### Contenido del paquete

- 5-Port 10/100/1000Mbps Desktop Switch (MS105G)  
Power Adapter  
Quick Installation Guide



**Item 3: Impresora Laser  
HP LaserJet Enterprise M507dn**

**General**

<b>Cantidad</b>	80 unds.
<b>Printer Type</b>	Workgroup printer - laser - monochrome
<b>Number of Users</b>	5-15 users

**Printer**

<b>Print Speed</b>	Up to 43 ppm - black normal - A4 (8.25 in x 11.7 in)   Up to 34 ipm - B/W duplex - A4 (8.25 in x 11.7 in)   Up to 65 ppm - black draft - A5 (5.83 in x 8.25 in)   Up to 45 ppm - black normal - Letter A Size (8.5 in x 11 in)   Up to 36 ipm - B/W duplex - Letter A Size (8.5 in x 11 in)
<b>Built-in Devices</b>	2.7 inch QVGA LCD display
<b>Preview Screen Size</b>	2.7"
<b>Connectivity Technology</b>	Wired
<b>Interface</b>	USB 2.0, Gigabit LAN, USB 2.0 host
<b>Max Resolution (B&amp;W)</b>	1200 x 1200 dpi
<b>Image Enhancement Technology</b>	HP ProRes 1200 / HP FastRes 1200
<b>Automatic Duplexing</b>	Yes
<b>PostScript Support</b>	Standard
<b>First Print Out Time B/W</b>	5.9 sec
<b>Language Simulation</b>	PCL 5, PostScript 3, PCL 6, PDF 1.7
<b>Fonts Included</b>	105 x TrueType   92 x PostScript 3
<b>Printer Features</b>	Hardware integration pocket, Instant-on Technology
<b>Media Handling</b>	100-sheet multipurpose tray, 550-sheet input tray

**Processor**

<b>Processor</b>	1.2 GHz
------------------	---------

**RAM**

<b>RAM Installed (Max)</b>	512 MB / 1.5 GB (max)
<b>Technology / Form Factor</b>	DDR3 SDRAM - DIMM 90-pin
<b>Slots Qty</b>	1
<b>Empty Slots</b>	1

**Media Handling**

<b>Media Type</b>	Envelopes, transparencies, labels, plain paper, bond paper,
-------------------	---



	recycled paper, card stock, punched paper, preprinted paper
<b>Media Size Class</b>	A4/Legal
<b>Max Media Size</b>	Legal (8.5 in x 14 in), A4 (8.25 in x 11.7 in)
<b>Min Media Size (Custom)</b>	3 in x 5 in
<b>Max Media Size (Custom)</b>	8.5 in x 14 in
<b>Media Sizes</b>	Letter A Size (8.5 in x 11 in), Legal (8.5 in x 14 in), Executive (7.25 in x 10.5 in), A4 (8.25 in x 11.7 in), A5 (5.83 in x 8.25 in), B5 (6.93 in x 9.83 in), A6 (4.13 in x 5.83 in), 3.95 in x 5.9 in, 4 in x 6 in, 3 in x 5 in, Oficio (8.5 in x 13.5 in), RA4 (8.46 in x 12 in)
<b>Envelope Sizes</b>	US No 10 (4.1 in x 9.5 in), International DL (4.33 in x 8.66 in), International C6 (4.5 in x 6.38 in), International C5 (6.38 in x 9 in), International B5 (6.93 in x 9.83 in), Monarch (3.87 in x 7.5 in)
<b>Media Weight</b>	60 g/m <sup>2</sup> - 199 g/m <sup>2</sup>
<b>Media Weight (lbs)</b>	16 lbs - 53 lbs
<b>Total Media Capacity</b>	650 sheets
<b>Media Feeders</b>	1 x automatic - 100 sheets - Legal (8.5 in x 14 in) weight: 60 g/m <sup>2</sup> - 199 g/m <sup>2</sup>   1 x automatic - 550 sheets - Legal (8.5 in x 14 in) weight: 60 g/m <sup>2</sup> - 120 g/m <sup>2</sup>
<b>Max Media Capacity</b>	2300 sheets
<b>Output Trays Capacity</b>	250 sheets
<b>Duty Cycle</b>	
<b>Monthly Duty Cycle (max)</b>	150000 pages
<b>Recommended Monthly Volume</b>	2000 - 7500 pages
<b>Networking</b>	
<b>Networking</b>	Print server
<b>Remote Management Protocol</b>	SNMP 1, Telnet, SNMP 3, IPP, SNMP 2c, HTTP, NDPS, NDS, HTTPS, TFTP, IPPS, SLP
<b>Security Protocols &amp; Features</b>	Kerberos, SSL, Apple Bonjour, TLS, IPsec, 802.1x, EAP-TLS, PEAP
<b>Expansion / Connectivity</b>	
<b>Connections</b>	1 x USB 2.0 - 4 pin USB Type B   1 x Gigabit LAN - RJ-45   2 x USB 2.0 host - 4 pin USB Type A
<b>Miscellaneous</b>	
<b>Cables Included</b>	1 x USB cable



*JB*

<b>Consumables Included</b>	1 x toner cartridge (black) - up to 5000 pages
<b>Features</b>	Security lock slot (cable lock sold separately)
<b>Compliant Standards</b>	UL, cUL, GS, CECP, EN 62479:2010, 21 CFR 1040.10, 21 CFR 1040.11, EN 61000-3-3:2013, CoC, EN 55024:2010, CISPR 22:2008, EN 61000-3-2:2014, IEC 60950-1:2005 + A1:2009 + A2:2013, IEC 62479:2010, LVD 2014/35/EU, Directive 2014/30/EU, CISPR 32:2012 Class A, EN 55032:2012 Class A, IEC/EN 60825-1:2014 Class 1, Mercury-free, EN 60950-1:2006+A11:2009+A1:2010+A12:2011+A2:2013

**Security Slot Type** Kensington security slot

**Power**

<b>Power Device</b>	Power supply - internal
<b>Voltage Required</b>	AC 120 V
<b>Frequency Required</b>	50/60 Hz
<b>Power Consumption Operational</b>	601 Watt
<b>Power Consumption Stand by</b>	7.6 Watt
<b>Power Consumption Sleep</b>	2.61 Watt

**Software / System Requirements**

**Software Included** Drivers & Utilities

**Environmental Standards**

<b>EPEAT Compliant</b>	EPEAT Gold
<b>Blue Angel</b>	Yes
<b>ENERGY STAR</b>	Yes

**Manufacturer Warranty**

**Service & Support** Limited warranty - 1 year - on-site - response time: next business day



#### Item 4: Regleas Eléctricas APC PE63

Para este ítem estamos incluyendo la Essential SurgeArrest PE63 de APC, con 6 tomas, cable de 0,9 m, 120 V.

##### Características

- Protección básica para Ordenadores y componentes electrónicos
- Voltaje de Entrada: 120V
- Tipo de Conexión de Entrada: NEMA 5-15P
- Corriente máx. de entrada: 15.0A
- Numero Salidas: 6.0
- Tomas de corrientes: NEMA 5-15R
- Protección y Filtro contra Picos de Voltaje
- Surge energy rating: 540Julios
- Peak Current Common Mode: 24kAmperios
- Peak Current Normal Mode: 12kAmperios
- Protección contra catástrofes. Los componentes de Basic Surge Protector, como los MOV y fusibles térmicos, garantizan una respuesta inmediata a las descargas eléctricas y averías del cableado.
- Filtro de ruidos EMI y RFI. Reduce los ruidos de circuito que pueden provocar la pérdida de datos y errores de teclado.
- Modo a prueba de fallos. La mayoría de los supresores de sobretensiones continúan permitiendo el paso de corriente incluso cuando los circuitos han resultado dañados, por lo que los equipos quedan expuestos a otras sobretensiones perjudiciales.



**Item 6. Scanner Panorámico  
FUJITSU SCANSNAP SV600**

**General**

<b>Cantidad</b>	50 unds.
<b>Type</b>	Overhead scanner - desktop
<b>Interface Type</b>	USB 2.0
<b>Max Supported Document Size</b>	17 in x 11.81 in

**Scanner**

<b>Input Type</b>	Color
<b>Optical Resolution</b>	285 dpi x 283 dpi
<b>Scanning Sensor Type</b>	CCD
<b>Lamp / Light Source Type</b>	White LED
<b>Scanner Speed Details</b>	3 sec/scan - color - A3 - 150 dpi   3 sec/scan - greyscale - A3 - 150 dpi   3 sec/scan - black&white - A3 - 300 dpi   3 sec/scan - color better - A3 - 200 dpi   3 sec/scan - greyscale better - A3 - 200 dpi   3 sec/scan - black&white better - A3 - 400 dpi   3 sec/scan - color best - A3 - 300 dpi   3 sec/scan - greyscale best - A3 - 600 dpi   3 sec/scan - greyscale excellent - A3 - 600 dpi   3 sec/scan - black&white excellent - A3 - 1200 dpi   3 sec/scan - color excellent - A3 - 600 dpi   3 sec/scan - black&white best - A3 - 600 dpi
<b>Scanner Features</b>	Automatic Image Orientation, automatic color detection, automatic page size detection, Deskew, Simplex, Image Correction

**Media Handling**

<b>Max Document Size</b>	17 in x 11.8 in
<b>Document Feeder Type</b>	Manual

**Expansion / Connectivity**

<b>Interfaces</b>	USB 2.0 - Type B
-------------------	------------------

**Miscellaneous**

<b>Included Accessories</b>	Background pad
<b>Cables Included</b>	1 x USB cable
<b>Compliant Standards</b>	RoHS

**Environmental Standards**

<b>ENERGY STAR Certified</b>	Yes
------------------------------	-----

**Power**

<b>Power Device</b>	External power adapter
---------------------	------------------------





<b>Voltage Required</b>	AC 120/230 V (50/60 Hz)
<b>Power Consumption Operational (Standby)</b>	20 Watt
<b>Power Consumption Stand by</b>	0.4 Watt
<b>Power Consumption Sleep</b>	2.6 Watt

**Software / System Requirements**

**Software Included** Drivers & utilities, ScanSnap Manager, CardMinder, Scan to Microsoft SharePoint, ABBYY FineReader for ScanSnap, ScanSnap Organizer, ScanSnap Receipt, Nuance Power PDF, Nuance Power PDF Converter (Mac), ScanSnap Sync

**OS Required** Microsoft Windows Vista (32/64 bits) SP2 or later, Microsoft Windows XP (32/64 bits) SP3, Apple MacOS X Lion 10.7, Microsoft Windows 7 (32/64 bits) SP1 or later, Apple OS X 10.8 Mountain Lion, Windows 8 (32/64 bits), Windows 8.1 (32/64 bits), Apple OS X 10.9 Mavericks, Apple MacOS X 10.10, Windows 10 (32/64 bits), Apple MacOS X 10.11, Apple macOS 10.12

**System Requirements Details** Windows XP/Vista/7/8/8.1/10 - Core i5 - 2.5 GHz - RAM 4 GB - HD 4200 MB (USB) | MacOS X 10.7 or later - Core i5 - 2.5 GHz - RAM 4 GB - HD 2600 MB (USB)

**Warranty** 1 year

**Dimensions & Weight**

<b>Width</b>	8.3 in
<b>Depth</b>	6.1 in
<b>Height</b>	15.1 in
<b>Weight</b>	6.61 lbs



## 8-Port 10/100/1000Mbps Desktop Switch

Model: MS108G

### // Highlights

- 8 10/100/1000Mbps Auto-Negotiation RJ45 Ports with Auto MDI / MDIX Support
- Half and full Duplex, MAC Address Learning
- 10/100/1000Mbps at Half Duplex, 20/200/2000Mbps at Full Duplex
- Easily wired network expansion
- Compact design for flexible arrangement
- Plug and play setup, no configuration required

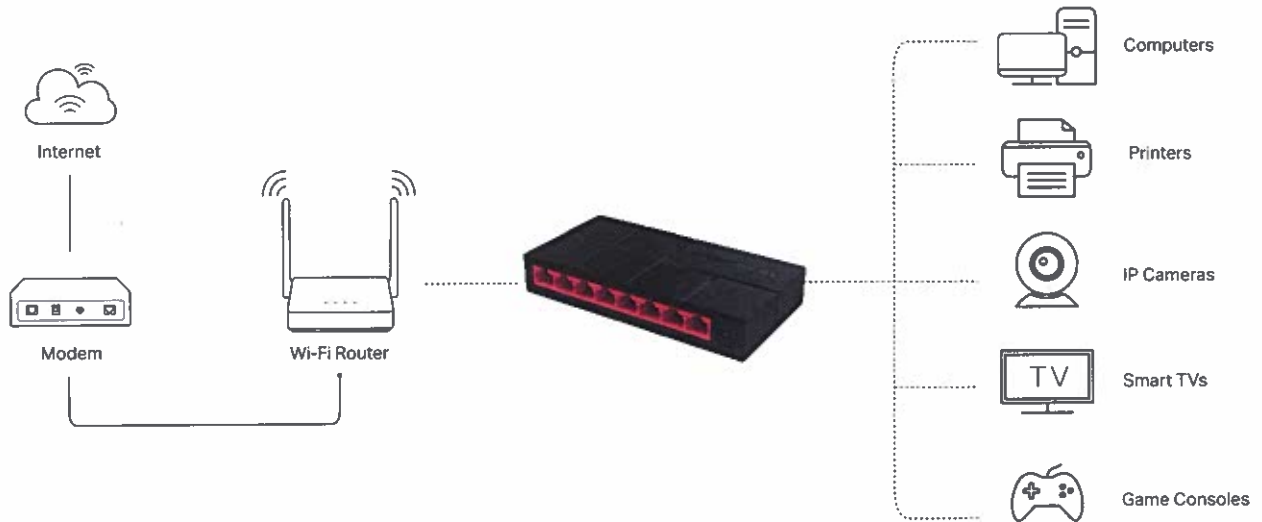


A handwritten signature in blue ink, consisting of stylized initials, is located in the lower right quadrant of the page.



## // Connections

The MS108G is fully compatible with computers, printers, IP cameras, smart TVs, game consoles and more. Instantly turn your home, small office, and even dormitory into a connected environment.



## // Specifications

### Physical Specifications

Interface	LED	External Power Supply	Dimensions (W x D x H)
8 10/100/1000Mbps Ports, Auto-Negotiation, Auto-MDI/MDIX	Ethernet (1, 2, 3, 4, 5, 6, 7, 8), Power	9V/0.6A	127 x 60.3 x 22mm

### Switching Specifications

Standards and Protocols	Data Rates	Buffer Capacity	Jumbo Frame	Transfer Method
IEEE 802.3, IEEE 802.3u, IEEE 802.3x CSMA/CD	10/100/1000Mbps at Half Duplex 20/200/2000Mbps at Full Duplex	64KB	9KB	Store and Forward

## // Package Contents

- 8-Port 10/100/1000Mbps Desktop Switch (MS108G)
- Power Adapter
- Quick Installation Guide

For more information, please visit  
[www.mercusys.com](http://www.mercusys.com)

MERCUSYS TECHNOLOGIES CO., LTD.  
3rd Floor, Building R1-B, No. 23, Gaoxin 4th Road, South  
Hi-Tech Park, Nanshan, Shenzhen, P.R.China

Specifications are subject to change without notice. MERCUSYS is a registered trademark of MERCUSYS TECHNOLOGIES CO., LTD. Other brands and product names are trademarks or registered trademarks of their respective holders. Copyright © 2019 MERCUSYS TECHNOLOGIES CO., LTD. All rights reserved.



## 5-Port 10/100/1000Mbps Desktop Switch

Model: MS105G

### // Highlights

- Five 10/100/1000Mbps auto-negotiation RJ45 ports with auto MDI/MDIX support
- Easily wired network expansion
- 10 Gbps backplane bandwidth
- Plug and play setup, no configuration required

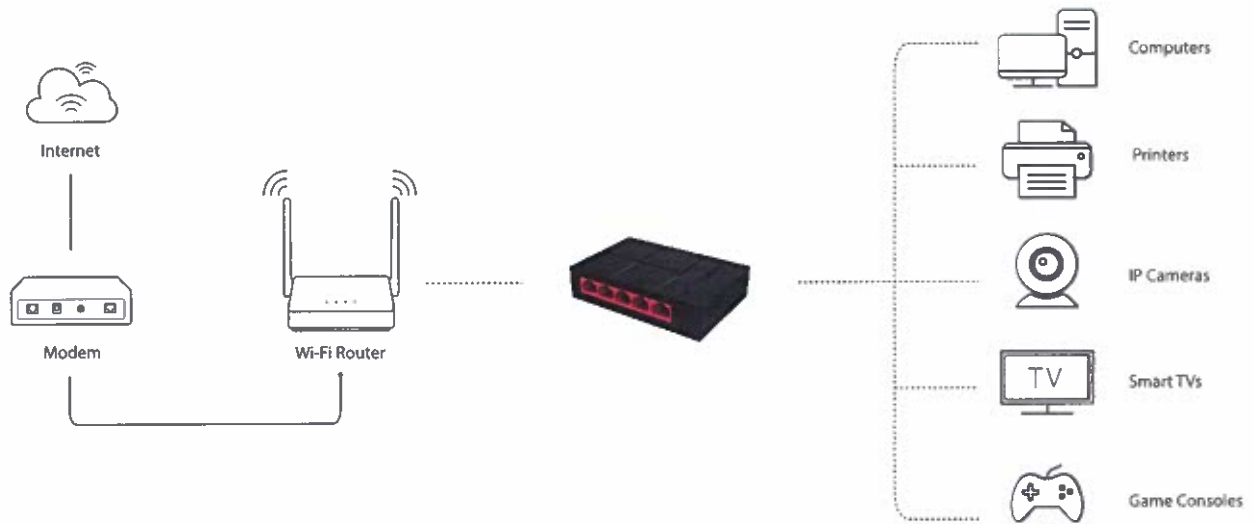


A handwritten signature in blue ink, consisting of stylized, cursive letters, is located in the lower right quadrant of the page.



## // Connections

The MS105G is fully compatible with computers, printers, IP cameras, smart TVs, game consoles and more. Instantly turn your home into a connected environment.



## // Specifications

### Physical Specifications

Interface	LED	External Power Supply	Dimensions (W x D x H)
5 10/100/1000Mbps Ports, Auto-Negotiation, Auto-MDI/MDIX	Ethernet Ports (1, 2, 3, 4, 5), Power	5V/0.6A	105×70×24.9 mm

### Switching Specifications

Standards and Protocols	Data Rates	Buffer Capacity	Jumbo Frame	Transfer Method
IEEE 802.3, IEEE 802.3u, IEEE 802.3x CSMA/CD	10/100/1000 Mbps at Half Duplex 20/200/2000 Mbps at Full Duplex	512 Kbit	9 KB	Store and Forward

## // Package Contents

1. 5-Port 10/100/1000Mbps Desktop Switch (MS105G)
2. Power Adapter
3. Quick Installation Guide

For more information, please visit  
[www.mercusys.com](http://www.mercusys.com)

**MERCUSYS TECHNOLOGIES CO., LTD.**  
3rd Floor, Building R1-B, No. 23, Gaoxin 4th Road,  
South Hi-Tech Park, Nanshan, Shenzhen, P.R.China

Specifications are subject to change without notice. MERCUSYS is a registered trademark of MERCUSYS TECHNOLOGIES CO., LTD. Other brands and product names are trademarks or registered trademarks of their respective holders. Copyright © 2019 MERCUSYS TECHNOLOGIES CO., LTD. All rights reserved.



Datasheet

# HP LaserJet Enterprise M507 series



Handle business solutions securely, plus help conserve energy with HP EcoSmart toner

Choose an HP LaserJet Enterprise printer designed to handle business solutions securely and efficiently, and helps conserve energy with HP EcoSmart black toner. Keep up with the demands of growing business with a printer you can rely on.<sup>8</sup>

**Dynamic security enabled printer. Only intended to be used with cartridges using an HP original chip. Cartridges using a non-HP chip may not work, and those that work today may not work in the future.**  
<http://www.hp.com/go/learnaboutsupplies>



HP LaserJet Enterprise M507dn



HP LaserJet Enterprise M507n



HP LaserJet Enterprise M507x

#### The world's most secure printing<sup>1</sup>

- Each printer in your fleet checks its operating code and repairs itself from attacks.
- Your printer's outgoing network connections are inspected to stop suspicious requests and thwart malware.
- Memory activity is monitored to continually detect and stop attacks.
- Firmware is automatically checked during startup to determine if it's authentic code—digitally signed by HP.

#### Low costs, low energy use

- Stay productive with reliable cartridges, and help save energy while printing with HP EcoSmart black toner.<sup>9</sup>
- Spend less time replacing toner, and more on business. Choose optional high-yield toner cartridges.<sup>2</sup>
- Enhanced energy savings — up to 29% over prior products<sup>9</sup> plus save with Auto-on/Auto-off technology.<sup>3</sup>
- This printer fits in tight places to boost performance in almost any workspace.

#### Your whole fleet. At your control.

- Centralize control of your printing environment with HP Web Jetadmin<sup>4</sup>—and help build business efficiency.
- Gain insights into print costs, behaviors, utilization to drive efficiencies with this cloud-based printer.
- Set security configuration policies and automatically validate settings for every HP printer in your fleet.<sup>5</sup>

#### Enhanced productivity keeps business moving

- Submit print jobs on the go and securely release them at any HP Roam-enabled office printer, securely.<sup>7</sup>
- Easily print from a variety of smartphones and tablets—generally no setup or apps required.<sup>6</sup>
- Don't wait for documents. Print your first page in as little as 10 seconds from energy-efficient sleep mode.



<sup>1</sup> Based on HP review of 2018 published security features of competitive in-class printers. Only HP offers a combination of security features that can monitor to detect and automatically stop an attack then self-validate software integrity in a reboot. For a list of printers, visit <http://www.hp.com/go/PrintersThatProtect>. For more information: <http://www.hp.com/go/printersecurityclaims> <sup>2</sup> High Yield Black Original LaserJet Toner Cartridges not included; please purchase separately <sup>3</sup> HP Auto-On/Auto-Off Technology capabilities are subject to printer and settings <sup>4</sup> HP Web Jetadmin is available for download at no additional charge at <http://www.hp.com/go/webjetadmin> <sup>5</sup> HP JetAdvantage Security Manager must be purchased separately. To learn more, please visit <http://www.hp.com/go/securitymanager> <sup>6</sup> Wireless operations are compatible with 2.4 GHz operations only. App or software and HP ePrint account registration may also be required. Some features require purchase of an optional accessory. Learn more at <http://www.hp.com/go/mobileprinting> <sup>7</sup> To enable HP Roam, some devices may require firmware to be upgraded and an optional accessory to add Bluetooth® Low Energy (BLE) beaconing capabilities. Subscription may be required. For more information, visit [hp.com/go/roam](http://hp.com/go/roam) <sup>8</sup> Based on HP testing using the ENERGY STAR® program's Typical Electricity Consumption (TEC) method or as reported in energystar.gov as of May 2019. Actual results may vary. HP testing is based on using the default Sleep Timer setting for all products and using the Network port. Default Sleep Timer setting is 0 minutes. Increasing the Sleep Timer setting longer than the default value can increase TEC.



## HP LaserJet Enterprise M507x

### Product walkaround

1. 2nd generation Hardware Integration Pocket<sup>1</sup>
2. Easy-access USB port<sup>2</sup>
3. Top cover release button
4. 100-sheet multipurpose tray 1 supports media sizes up to 8.5 x 14 inches (216 x 356 mm)
5. 550-sheet input tray 2 supports media sizes up to 8.5 x 14 inches (216 x 356 mm)
6. 550-sheet input tray 3 supports media sizes up to 8.5 x 14 inches (216 x 356 mm)<sup>3</sup>
7. 4.3-inch (10.9 cm) color touchscreen<sup>4</sup>
8. 250-sheet output bin
9. Top cover (access to JetIntelligence toner cartridge)
10. Automatic two-sided printing<sup>5</sup>; Dual-band Wi-Fi<sup>6</sup> with Bluetooth<sup>6</sup> Low Energy<sup>6</sup>
11. Slot for cable-type security lock
12. Gigabit Ethernet, Host USB port
13. Hi-Speed USB 2.0 printing port
14. USB port for connecting external USB devices



### Series at a glance



Model	HP LaserJet Enterprise M507x	HP LaserJet Enterprise M507dn	HP LaserJet Enterprise M507n
Product number	1PV88A	1PV87A	1PV86A
Print speed (black) <sup>7</sup>	Up to 45/43 pages per minute (ppm) (letter/A4) (all models)		
Control panel	4.3-inch (10.9 cm) touchscreen	2.7-inch (6.9 cm) LCD with keypad	
Automatic two-sided printing	✓		Manual (driver support provided)
100-sheet multipurpose tray 1, 550-sheet input tray 2		✓	
Standard 550-sheet paper tray 3	✓	Not available	
Optional 550-sheet paper tray	Add up to three		
Optional printer cabinet	Add up to one (all models)		
Input capacity (standard/maximum <sup>8</sup> )	Up to 650/2,300 sheets		
Hardware Integration Pocket <sup>1</sup>	✓		Not available
Recommended Monthly Page Volume <sup>9</sup>	2,000 to 7,500 pages (all models)		
Cartridge yield <sup>10</sup>	Black: ~5,000/10,000/20,000 (standard/high-yield/extra-high-yield) (all models)		
Wireless direct printing <sup>11</sup> /NFC touch-to-print <sup>12</sup>	Built-in wireless direct printing; optional NFC touch-to-print		Optional
Dual-band Wi-Fi <sup>6</sup> with Bluetooth <sup>6</sup> Low Energy <sup>6</sup>	Built-in		Optional

<sup>1</sup> Solutions deployed through the Hardware Integration Pocket (HIP) may require additional purchase. The HP LaserJet Enterprise M507dn and M507x models include a second-generation HIP. The M507n model does not include a HIP.

<sup>2</sup> An administrator must enable the easy-access USB port before use.

<sup>3</sup> Tray 3 is only standard on the M507x model.

<sup>4</sup> The HP LaserJet Enterprise M507x model comes with a 4.3-inch (10.9 cm) touchscreen control panel. The HP LaserJet Enterprise M507n and M507dn models come with a 2.7-inch (6.9 cm) display with 24-key keypad.

<sup>5</sup> Automatic two-sided printing is not available on the HP LaserJet Enterprise M507n.

<sup>6</sup> Dual-band Wi-Fi<sup>6</sup> with Bluetooth<sup>6</sup> Low Energy is standard on the HP LaserJet Enterprise M507x and optional on the M507n and M507dn models with the addition of the HP Jetdirect 3100w BLE/NFC/Wireless Accessory (3JN69A). If selected, you cannot also select the HP Jetdirect 2900nw Print Server (J8031A). Wireless operations are compatible with 2.4 GHz and 5 GHz operations only. Wi-Fi is a registered trademark of Wi-Fi Alliance<sup>®</sup>. Bluetooth is a trademark owned by its proprietor and used by HP Inc. under license. Learn more at [hp.com/go/mobileprinting](http://hp.com/go/mobileprinting).

<sup>7</sup> Measured using ISO/IEC 24734, excludes first set of test documents. For more information, see [hp.com/go/printerclaims](http://hp.com/go/printerclaims). Exact speed varies depending on the system configuration, software application, driver, and document complexity.

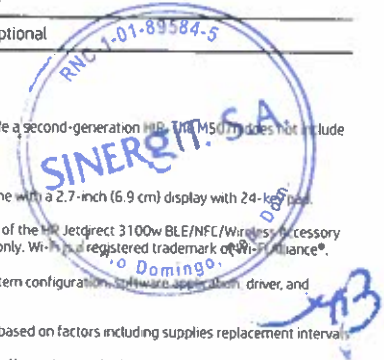
<sup>8</sup> Purchase of optional paper trays required to reach maximum input capacity.

<sup>9</sup> Recommended Monthly Page Volume: HP recommends that the number of printed pages per month be within the stated range for optimum device performance, based on factors including supplies replacement interval and device life over an extended warranty period.

<sup>10</sup> Declared yield value in accordance with ISO/IEC 19752. Actual yields vary considerably based on images printed and other factors. For more information, visit: <http://www.hp.com/go/learnaboutsupplies>.

<sup>11</sup> Wireless direct printing is standard on the HP LaserJet Enterprise M507x. The M507n and M507dn models can add wireless direct printing with purchase of the optional HP Jetdirect 3000w NFC/Wireless Direct Accessory. Mobile device needs to be connected directly to the Wi-Fi network of a wireless direct-capable MFP or printer prior to printing. Depending on mobile device, an app or driver may also be required. Wireless performance is dependent on physical environment and distance from the access point in the MFP or printer. For details, see [hp.com/go/businessmobileprinting](http://hp.com/go/businessmobileprinting).

<sup>12</sup> Touch-to-print capability requires purchase of the optional HP Jetdirect 3100w BLE/NFC/Wireless Accessory. Mobile device must support Near Field Communication (NFC)-enabled printing. For more information, see [hp.com/go/businessmobileprinting](http://hp.com/go/businessmobileprinting).



## HP Services

Downtime can have serious consequences, so HP provides support beyond the standard warranty. You benefit from reduced risk, maximized uptime, predictable service delivery and no unbudgeted repair costs. HP Care Pack Services provide a comprehensive suite of protection services designed to keep HP hardware and software up and running so employees can stay productive.

For carepack availability visit: [hp.com/go/cpc](http://hp.com/go/cpc)

## Top features

HP printers have the industry's strongest security<sup>1</sup> because they're always on guard, continually detecting and stopping threats while adapting to new ones. And only HP printers automatically self-heal from attacks, so IT doesn't need to intervene.

Good resource management is good business. Help reduce costs and energy use with an HP LaserJet designed to be more efficient than its predecessors, using HP JetIntelligence toner cartridges. HP, like you, is committed to keeping business moving.

Every business values a problem solver. Help get more control with a robust management system and solutions that keep up with modern business.

Easy-to-use features, fast print speeds, and simple mobile printing options help you keep up with the speed of business.

### Accessories

2MU47A	HP Accessibility Assistant
2NR12A	HP Removable Hard Drive Enclosure
3JN69A	HP Jetdirect 3100w BLE/NFC/Wireless Accessory
B5L28A	HP Internal USB Ports
B5L29A	HP High-Performance Secure Hard Disk
F2A72A	HP LaserJet 550-sheet Paper Tray
F2A73A	HP LaserJet Printer Cabinet
G6W84A	HP 1 GB 90-pin DDR3 DIMM
J8030A	HP Jetdirect 3000w NFC/Wireless Accessory
J8031A	HP Jetdirect 2900nw Print Server
1PV95A	HP USB Port 100pc M507/M528 Accy
5EL03A	HP TAA Version Secure Hard Disk Drive
G6W84A	HP 1GB 90-Pin DDR3 DIMM
X3D03A	HP USB Universal Card Reader
Y7C05A	HP HIP2 Keystroke Reader
4QL32A	HP Legic Card Reader

### Supplies

CF289A	HP 89A Black Original LaserJet Toner Cartridge
CF289X	HP 89X High Yield Black Original LaserJet Toner Cartridge
CF289Y	HP 89Y Extra High Yield Black Original LaserJet Toner Cartridge

### Services

UB6Z2E	HP 3 Year Next Business Day Onsite Service
UB6Z3E	HP 4 Year Next Business Day Onsite Service
UB6Z4E	HP 5 Year Next Business Day Onsite Service
U9JT3E	Installation Service w/Network Setup



<sup>1</sup> Based on HP review of 2018 published security features of competitors in class printers. Only HP offers a combination of security features that can monitor to detect and automatically stop an attack then self-validate software integrity in a reboot. For a list of printers, visit <http://www.hp.com/go/PrintersThatProtect>. For more information, visit <http://www.hp.com/go/printersecurity>. <sup>2</sup> High Yield Black Original LaserJet Toner Cartridges not included, please purchase separately. <sup>3</sup> HP Auto-On/Off technology capabilities are subject to printer and settings. <sup>4</sup> HP Web Jetadmin is available for download at no additional charge at <http://www.hp.com/go/webjetadmin>. <sup>5</sup> HP JetAdvantage Security Manager must be purchased separately. To learn more, please visit <http://www.hp.com/go/advantagemanager>. <sup>6</sup> Requires an internet connection to the printer. Services may require registration. App availability varies by country. <sup>7</sup> HP JetAdvantage Security Manager may require an internet connection. <sup>8</sup> Requires an internet connection to the printer. <sup>9</sup> HP JetAdvantage Security Manager may require an internet connection. <sup>10</sup> Requires an internet connection to the printer. <sup>11</sup> Requires an internet connection to the printer. <sup>12</sup> Requires an internet connection to the printer. <sup>13</sup> Requires an internet connection to the printer. <sup>14</sup> Requires an internet connection to the printer. <sup>15</sup> Requires an internet connection to the printer. <sup>16</sup> Requires an internet connection to the printer. <sup>17</sup> Requires an internet connection to the printer. <sup>18</sup> Requires an internet connection to the printer. <sup>19</sup> Requires an internet connection to the printer. <sup>20</sup> Requires an internet connection to the printer. <sup>21</sup> Requires an internet connection to the printer. <sup>22</sup> Requires an internet connection to the printer. <sup>23</sup> Requires an internet connection to the printer. <sup>24</sup> Requires an internet connection to the printer. <sup>25</sup> Requires an internet connection to the printer. <sup>26</sup> Requires an internet connection to the printer. <sup>27</sup> Requires an internet connection to the printer. <sup>28</sup> Requires an internet connection to the printer. <sup>29</sup> Requires an internet connection to the printer. <sup>30</sup> Requires an internet connection to the printer. <sup>31</sup> Requires an internet connection to the printer. <sup>32</sup> Requires an internet connection to the printer. <sup>33</sup> Requires an internet connection to the printer. <sup>34</sup> Requires an internet connection to the printer. <sup>35</sup> Requires an internet connection to the printer. <sup>36</sup> Requires an internet connection to the printer. <sup>37</sup> Requires an internet connection to the printer. <sup>38</sup> Requires an internet connection to the printer. <sup>39</sup> Requires an internet connection to the printer. <sup>40</sup> Requires an internet connection to the printer. <sup>41</sup> Requires an internet connection to the printer. <sup>42</sup> Requires an internet connection to the printer. <sup>43</sup> Requires an internet connection to the printer. <sup>44</sup> Requires an internet connection to the printer. <sup>45</sup> Requires an internet connection to the printer. <sup>46</sup> Requires an internet connection to the printer. <sup>47</sup> Requires an internet connection to the printer. <sup>48</sup> Requires an internet connection to the printer. <sup>49</sup> Requires an internet connection to the printer. <sup>50</sup> Requires an internet connection to the printer. <sup>51</sup> Requires an internet connection to the printer. <sup>52</sup> Requires an internet connection to the printer. <sup>53</sup> Requires an internet connection to the printer. <sup>54</sup> Requires an internet connection to the printer. <sup>55</sup> Requires an internet connection to the printer. <sup>56</sup> Requires an internet connection to the printer. <sup>57</sup> Requires an internet connection to the printer. <sup>58</sup> Requires an internet connection to the printer. <sup>59</sup> Requires an internet connection to the printer. <sup>60</sup> Requires an internet connection to the printer. <sup>61</sup> Requires an internet connection to the printer. <sup>62</sup> Requires an internet connection to the printer. <sup>63</sup> Requires an internet connection to the printer. <sup>64</sup> Requires an internet connection to the printer. <sup>65</sup> Requires an internet connection to the printer. <sup>66</sup> Requires an internet connection to the printer. <sup>67</sup> Requires an internet connection to the printer. <sup>68</sup> Requires an internet connection to the printer. <sup>69</sup> Requires an internet connection to the printer. <sup>70</sup> Requires an internet connection to the printer. <sup>71</sup> Requires an internet connection to the printer. <sup>72</sup> Requires an internet connection to the printer. <sup>73</sup> Requires an internet connection to the printer. <sup>74</sup> Requires an internet connection to the printer. <sup>75</sup> Requires an internet connection to the printer. <sup>76</sup> Requires an internet connection to the printer. <sup>77</sup> Requires an internet connection to the printer. <sup>78</sup> Requires an internet connection to the printer. <sup>79</sup> Requires an internet connection to the printer. <sup>80</sup> Requires an internet connection to the printer. <sup>81</sup> Requires an internet connection to the printer. <sup>82</sup> Requires an internet connection to the printer. <sup>83</sup> Requires an internet connection to the printer. <sup>84</sup> Requires an internet connection to the printer. <sup>85</sup> Requires an internet connection to the printer. <sup>86</sup> Requires an internet connection to the printer. <sup>87</sup> Requires an internet connection to the printer. <sup>88</sup> Requires an internet connection to the printer. <sup>89</sup> Requires an internet connection to the printer. <sup>90</sup> Requires an internet connection to the printer. <sup>91</sup> Requires an internet connection to the printer. <sup>92</sup> Requires an internet connection to the printer. <sup>93</sup> Requires an internet connection to the printer. <sup>94</sup> Requires an internet connection to the printer. <sup>95</sup> Requires an internet connection to the printer. <sup>96</sup> Requires an internet connection to the printer. <sup>97</sup> Requires an internet connection to the printer. <sup>98</sup> Requires an internet connection to the printer. <sup>99</sup> Requires an internet connection to the printer. <sup>100</sup> Requires an internet connection to the printer.





## Especificaciones técnicas

Essential SurgeArrest PE63 de APC, 6 tomas, cable de 0,9 m, 120 V | PE63 | Descargado en 02/24/2022 (EST)



## Essential SurgeArrest PE63 de APC, 6 tomas, cable de 0,9 m, 120 V

PE63

**\$8.00\***

Llame para más información

- Incluye: Manual de usuario

### Salida

Number of Outlets	6.0
Receptacle Style	NEMA 5-15R

### Entrada

Voltaje Nominal de Entrada	120V
Frecuencia de entrada	90 - 264 V
Tipo de Conexión de Entrada	NEMA 5-15P
Longitud de Cable	0.9metros
Número de cables de alimentación	1
Suministro eléctrico de entrada	1200 Vatios
Corriente máxima de entrada	15.0A
Maximum Line Current	15A

### Protección y Filtro contra Picos de Voltaje

Surge energy rating	540Julios
ts_nm_surge_response	1ns
Peak Current Common Mode	24kAmperios
Peak Current Normal Mode	12kAmperios

### Descripción física

Altura máxima	30mm, 3.0cm
Anchura máxima	52mm, 5.2cm



\*Los precios son indicativos

Exención de responsabilidad: La documentación no está pensada como sustituto y no debe utilizarse para determinar la idoneidad o fiabilidad de estos productos para aplicaciones de usuario específicas.

## Especificaciones técnicas



Essential SurgeArrest PE63 de APC, 6 tomas, cable de 0,9 m, 120 V | PE63 | Descargado en 02/24/2022 (EST)

### Descripción física

Profundidad máxima	280mm, 28.0cm
Peso neto	0.36kg
Peso de envío	0.19kg
Altura bruta	32mm, 3.2cm
Anchura bruta	98mm, 9.8cm
Profundidad bruta	320mm, 32.0cm
Color	Negro, Gris
Master Carton Dimensions (Length x Width x Height)	229 x 127 x 330mm
Master Carton Units	6.0
Master Carton Weight	2.74
Unidades en Palet	468.0
SCC Codes	10731304328824

### Descripción medioambiental

Operating Temperature	0 - 40 °C
Humedad Relativa de Trabajo	0 - 95 (Non-condensing) %
Elevación de Trabajo	0 - 3048metros
Temperatura de Almacenamiento	-15 - 45 °C
Humedad Relativa de Almacenamiento	0 - 95 (Non-condensing) %
Elevación de Almacenamiento	0 - 15240metros

### Conformidad

Aceptaciones	MET Canadá, MET EE. UU., UL 1363, UL 1449
Garantía estándar	De por vida

### Sostenible Oferta Estado

RoHS	Conforme
------	----------



\*Los precios son indicativos

Exención de responsabilidad: La documentación no está pensada como sustituto y no debe utilizarse para determinar la idoneidad o fiabilidad de estos productos para aplicaciones de usuario específicas.

**ScanSnap**

**ScanSnap SV600**

## ScanSnap SV600

- Captura con un solo toque en PC y Mac
- El escaneo más versátil para cualquier tipo de documentos, como papeles sueltos, documentos encuadernados o material delicado
- Escanea y recorta múltiples documentos de forma instantánea
- Capacidad de escaneo continuo con "detección de paso de página" y "escaneo temporizado"
- La "tecnología VI" ayuda a minimizar cualquier irregularidad en la calidad de la imagen
- Corrección de la distorsión y la curvatura de libros mediante "Book Image Correction"
- El tamaño reducido y el diseño robusto facilitan la instalación en cualquier entorno

ScanSnap  
SV600



shaping tomorrow with you

**FUJITSU**

# ScanSnap SV600

## Una Nueva Perspectiva Del Escaneo

### Digitalice fácilmente todo tipo de documentos y objetos

El ScanSnap SV600 le permite escanear periódicos, documentos encuadernados, revistas o libros sin necesidad de cortar ni provocar desperfectos.



#### Escanee cualquier cosa, desde tarjetas de visita hasta documentos de tamaño A3 apaisados

Cualquier documento, incluso superior al formato A4, como por ejemplo mapas, documentos históricos y planos, se escanean colocándolos sobre la superficie negra y escaneando directamente sin ningún esfuerzo adicional. El usuario puede sujetar los documentos en la posición adecuada sin tener que preocuparnos de que los dedos aparezcan en la imagen, gracias a la herramienta de retoque incluida.



#### Ningún problema para escanear documentos encuadernados

El SV600 puede escanear libros y revistas así como documentos con notas adhesivas con facilidad.



#### No tendrá que preocuparse por sus documentos o libros delicados

Gracias a la tecnología VI, podemos escanear sin necesidad de tocar el documento. No tenemos que preocuparnos ni de si se trata de fotos, pinturas al óleo, a lápiz o carboncillo porque se trata de una captura sin contacto.



### Nueva tecnología VI

Equipado con la tecnología VI, que combina una lente con gran profundidad de campo, un sensor de imagen lineal CCD y una lámpara LED de alta directividad, el SV600 es capaz de minimizar sin esfuerzo cualquier irregularidad en la calidad de la imagen y de generar una imagen estable incluso al escanear a distancia.

#### Estructura elevada



#### Lente de gran profundidad de campo

Amplia área de autoenfoco incluso cuando la distancia de enfoque sea variable

#### Sensor de imagen lineal CCD

Ayuda a crear imágenes de máxima calidad



#### El SV600 digitaliza documentos con un cabezal móvil que incorpora una lámpara LED direccional

Ayuda a mantener el mismo nivel de brillo sin que pueda afectar ningún tipo de interferencia



## Funcionamiento ágil con diversas funciones de asistencia

El SV600 incorpora una serie de características personalizadas que continúan con el concepto de ScanSnap de escaneo simple, rápido y compacto.

### El Menú rápido facilita el manejo

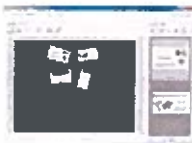
El Quick Menu de ScanSnap aparece de forma automática tras la captura facilitando enlazar la información capturada con las aplicaciones de forma rápida y sencilla, enlazar con aplicaciones cloud para por ejemplo compartir tus documentos.



### Recorte automáticamente varios documentos mediante "Detección de documentos múltiples"

Con un solo toque podrás capturar multitud de formatos y tamaños de documentos en una sola captura. Colocar varias tarjetas de visita, recibos y fotos siempre que se encuentren en el área de escaneo del SV600, recortándolos a su tamaño.

\*Hasta 10 documentos pueden recortarse automáticamente.



### El encendido rápido y la gran velocidad de escaneo ahorran tiempo y mejoran la eficiencia

El SV600 está listo para escanear nada más que pulsando el botón, y son solo 3 segundos los que tarda en digitalizar un documento A3.



### Diseño compacto que ocupa poco espacio

El SV600 es increíblemente robusto, está dotado de una base de apoyo firme y es lo suficientemente compacto como para permitir el uso eficiente de su espacio de trabajo, sin interferir en sus rutinas diarias cuando no se está utilizando.

## Nuevo ScanSnap Receipt

- Organiza los recibos: gestione todos los recibos desde un mismo lugar
- Extracción de información: obtenga la información de los recibos fácilmente
- Muestra de forma eficaz impuestos y gastos: expórtelos en formato CSV



## ScanSnap SV600 incluye el software de gestión de archivos ScanSnap Organizer

ScanSnap SV600 presenta una manera única e intuitiva de escanear libros, revistas y periódicos para sus dispositivos electrónicos de lectura. Incluye el software de gestión de archivos ScanSnap Organizer, que te permite leer y organizar de manera sencilla el material que escanee.

### Paso 1 ¡Escanee con un solo toque!

Gracias a una serie de prácticas funciones, podrá escanear continuamente múltiples páginas en un proceso fluido.

Detección de paso de página

Detección automática al pasar la página.

Modo temporizado

- Puede programar el tiempo que transcurrirá hasta el inicio del escaneo tras pulsar el botón "Scan".
- Para una captura continua se puede configurar el intervalo de tiempo entre una captura y otra.

### Paso 2 Autocorrección de imagen; mejora la experiencia de lectura

Corrección de imagen de libro – Corrige automáticamente la distorsión causada por la curvatura de un libro abierto o revista. Puede confirmar y afinar las imágenes escaneadas en el diálogo de vista previa después del escaneo o bien realizarlo de forma automática.



#### Corrección de imagen de libro

Permite corregir fácilmente la distorsión del documento.



#### Retoque por interacción del usuario

Permite corregir fácilmente las imágenes de dedos escaneadas mientras se sujeta el documento.

### Paso 3 Deshágase del papel gracias a la tecnología de gestión digital de archivos

Recopile todos sus documentos en archivos digitales, inserte páginas adicionales posteriormente y organícelos de forma estructurada.



### Paso 4 Organización y visualización en cualquier lugar.

Lleve consigo sus documentos escaneados allí donde vaya y en cualquier momento. Puede explorar el material digitalizado y escaneado desde su tablet o smartphone. ScanSnap Organizer permite sincronizar documentos en dispositivos personales, como ordenadores Windows y Mac OS, o tablets iOS y Android, mediante sitios en la nube (como Dropbox).





# ScanSnap SV600 Especificaciones

<b>Nombre de producto</b>		ScanSnap SV600
<b>Sistemas operativos soportados</b>		Compatible con Windows y Mac OS, consulte <a href="http://scansnap.fujitsu.com/g-support/es">http://scansnap.fujitsu.com/g-support/es</a> para obtener más información
<b>Tipo de escáner</b>		Sistema elevado
<b>Scanning modes</b>		Escaneo simplex, Escala de grises / Monocromo / Automático (detección de color / escala de grises / monocromo)
<b>Sensor de imagen</b>		Óptica de reducción de lente / CCD de color x 1
<b>Fuente de luz</b>		(LED blanco + Iluminación de lente) x 2
<b>Resolución óptica</b>		Escaneo horizontal: 285 a 218 ppp / Escaneo vertical: 283 a 152 ppp <sup>1)</sup> Simplex "modo mejorado" o "modo óptimo": 3 segundos / página
<b>Velocidad de escaneo<sup>2)</sup></b> (A3 paisaje)	Modo Auto <sup>3)</sup>	Simplex (color / escala de grises 150 dpi) (monocromo 300 dpi): 3 segundos / página <sup>4)</sup>
	Modo Normal	Simplex (color / escala de grises 200 dpi) (monocromo 400 dpi): 3 segundos / página <sup>5)</sup>
	Modo Mejorado	Simplex (color / escala de grises 300 dpi) (monocromo 600 dpi): 3 segundos / página <sup>6)</sup>
	Modo Óptimo	Simplex (color / escala de grises 300 dpi) (monocromo 600 dpi): 3 segundos / página <sup>7)</sup>
<b>Tamaño de documento</b>		A3 (paisaje), A4, A5, A6, B4, B5, B6, Tarjeta postal, Tarjeta de visita, Carta doble (paisaje), Carta, Legal (paisaje) y tamaño Personalizado
<b>Grosor de documento</b>		Mínimo: 25.4 x 25.4 mm / Máximo: 432 x 300 mm <sup>8)</sup> / Detecta automáticamente el tamaño del documento 30 mm o menos
<b>Cómo empezar a escanear<sup>9)</sup></b>		Selección una de las siguientes opciones: 1. Escaneo normal: Pulse el botón "Scan" para cada página 2. Escaneo con intervalo temporizado (Modo Temporizado) / 3. Detección de paso de página
<b>Interfaz<sup>10)</sup></b>		USB 2.0 (USB 1.1 Soportados)
<b>Funciones de procesamiento de imagen</b>		Alineación por texto en el documento / Detección automática del tamaño del papel, Rotación automática de imágenes / Detección automática del color, Corrección de imagen de libro <sup>11)</sup> , / Detección de documentos múltiples <sup>12)</sup>
<b>Aumento en escaneo vertical (longitud)</b>		±1.5%
<b>Alimentación eléctrica</b>		100 a 240V CA, 50 / 60Hz
<b>Consumo de energía</b>		Durante el funcionamiento: 20W o menos / Durante el modo de reposo: 2.6W o menos / Durante el modo de espera: 0.4W o menos
<b>Entorno de funcionamiento</b>		Temperatura: 5 a 35 °C (41 a 95 °F) / Humedad relativa: 20 al 80 % (sin condensación)
<b>Dimensiones (An x P x Al) / peso del dispositivo</b>		210 X 156 x 383 mm / 3.0kg
<b>Cumplimiento medioambiental</b>		ENERGY STAR <sup>®</sup> / RoHS <sup>™</sup> / Ecodesign <sup>™</sup>
<b>Controlador</b>		Controlador específico (No compatible con TWAIN / ISIS <sup>™</sup> )
<b>Garantía Estándar (Incluido en el precio del producto)</b>		Garantía Estándar de 1 Año: Reemplazo - En 1-2 días

- <sup>1)</sup> La resolución óptica puede diferir debido a variaciones del ángulo de escaneo en el mismo documento.
- <sup>2)</sup> La velocidad de escaneo puede variar en función del entorno de sistema utilizado.
- <sup>3)</sup> La alternancia entre el "Modo mejorado" y el "Modo Óptimo" depende de la longitud del documento. A4 (retrato): 200 ppp, tamaño A6 o inferior: 300 ppp
- <sup>4)</sup> Tiempo entre el inicio real del escaneo (panel de escaneo) y el fin del escaneo.
- <sup>5)</sup> Para documentos con un grosor superior a 5 mm, el tamaño máximo del documento es de 400 x 300 mm.
- <sup>6)</sup> Al realizar escaneo continuo, se requiere un tiempo para que el cabezal de escaneo vuelva a su posición original.
- <sup>7)</sup> Compatible con puerto USB3.0, pero la conexión funcionará a velocidad de USB2.0.
- <sup>8)</sup> Corrige automáticamente la distorsión causada por la curvatura de un libro o revista abiertas.
- <sup>9)</sup> Digitaliza múltiples documentos recortando automáticamente varios documentos en una pasada de escaneo. Se requiere una separación mínima de 15 mm entre documentos.
- <sup>10)</sup> PFU Limited, una compañía Fujitsu, ha determinado que este producto cumple con los requisitos RoHS (2011/65/UE)
- <sup>11)</sup> PFU Limited, una compañía Fujitsu, ha determinado que este producto cumple con la Directiva Requisitos de diseño ecológico (2009/125/CE)
- <sup>12)</sup> El software está disponible para su descarga desde el sitio de ScanSnap <http://scansnap.fujitsu.com/g-support/es/>
- <sup>13)</sup> Disponible mediante actualización online
- <sup>14)</sup> Pueden aplicarse ciertas limitaciones dependiendo de la ubicación geográfica. Póngase en contacto con nosotros para obtener más información.

Propósito	Software	PC Compatible	MAC Compatible
Controlador de escáner	ScanSnap Manager	✓	✓
Gestión de archivos	ScanSnap Organizer	✓	✓
Gestión de tarjetas de visita	CardMinder <sup>™</sup>	✓	✓
Reconocimiento de texto	ABBYY FineReader para ScanSnap <sup>™</sup>	✓	✓
Edición de PDF	Nuance <sup>®</sup> Power PDF Standard	✓	✓
	Nuance <sup>®</sup> PDF Converter para Mac	✓	✓
Software de enlace ECM	Scan to Microsoft <sup>®</sup> SharePoint <sup>™</sup>	✓	✓
Gestión de recibos	ScanSnap Receipt <sup>™</sup>	✓	✓
Sincroniza sus dispositivos	ScanSnap Sync <sup>™</sup>	✓	✓

Consumibles y opciones	Solicitar por número de pieza	Comentarios
Kit de mantenimiento	SC-CLE-55	Toallitas 24 líquido de limpieza impregnadas
Negro pad fondo	PA03641-0052	Pad fondo de reemplazo


Servicios opcionales <sup>™</sup>	Solicitar por número de pieza	Descripción del servicio
Extensión de Garantía	U3-EXTW-DRT	Extensión de Garantía a 3 Años: Reemplazo - En 1-2 días

Reemplazo = Sustitución del escáner defectuoso por una unidad nueva o como nueva.



ENERGY STAR<sup>®</sup> compliant

Todos los nombres, nombres de fabricantes, designaciones de productos y marcas están sujetos a los derechos de marcas comerciales especiales y son marcas comerciales de fabricantes y/o marcas registradas de sus respectivos propietarios. No son vinculantes todas las indicaciones. Los datos técnicos están sujetos a cambios sin previo aviso. Las especificaciones sobre el producto están sujetas a cambios sin previo aviso, debido a modificaciones del mismo.



<b>PFU (EMEA) Limited</b> Hayes Park Central Hayes End Road, Hayes Middlesex UB4 8FE Reino Unido Tel: +44 (0)20 8573 4444	<b>PFU (EMEA) Limited</b> Frankfurter Ring 211 80807 Munich Alemania Tel: +49 (0)89 32378 0	<b>PFU (EMEA) Limited</b> Viale Monza, 259 20126 Milano (MI) Italia Tel: +39 02 26294 1
--	---	---

[www.ScanSnapit.com](http://www.ScanSnapit.com)

