




Remisión Informaciones financieras, 2022
a la
Dirección Especializada de Control Financiero de Partidos,
Agrupaciones y Movimientos Políticos

De la

Junta Central Electoral

Febrero, 2023





JUNTA CENTRAL ELECTORAL
SECRETARÍA
CORRESPONDENCIA RECIBIDA
Fecha: 8/2/23
Hora: 4:11 PM
Firma: [Handwritten Signature]

JUNTA CENTRAL ELECTORAL
SECRETARÍA GENERAL
- 8 FEB 2023

Santo Domingo, D. N.
03 de febrero del 2023

Senores:
Ramón Hilario Espinera Ceballos
Director,
Dirección Especializada de Control Financiero de Partidos, Agrupaciones y
Movimientos Políticos,
Junta Central Electoral
Ciudad,

Distinguido señor,

Luego de extenderle un cordial saludo, cortesmente nos dirigimos a usted para remitirle anexo a esta comunicación las informaciones solicitadas mediante su comunicación DECFFAMP-2023-108 del 12 de enero del 2023, las informaciones son las siguientes:

1-Gastos en publicidad ejecutados durante el año 2022, con el detalle siguiente:
1.1. Respuesta: El partido de acción liberal, no instaló valla publicitaria durante el año 2022.

1.2. Respuesta: El partido de Acción liberal no ejecutó contrato de publicidad durante el año 2022.

2-Detalle de la nómina de contribuyentes de recursos en efectivo o especie durante el año 2022.

Apellidos y Nombres	Cédula	Tipo de contribución	Monto durante el año 2022
Martiza López de Ortiz	001-0081445-8	Efectivo	RD\$48,000.00

RNC: 430-09100-6
Teléfono: 809-562-1538
C/ César Augusto Canó No. 13, Urbanización El Millón, Santo Domingo, Rep. Dom.

3-Detalles de la cuenta única del partido:

- 3.1. Número de la cuenta bancaria : 766380398.
- 3.2. Tipo de cuenta bancaria : Cuenta corriente.
- 3.3. Tipo de moneda : RD\$
- 3.4. Entidad bancaria : Banco Popular

4-Detalles de la cuenta administrativa del partido:

- 3.1. Número de la cuenta bancaria : 09603916755.
- 3.2. Tipo de cuenta bancaria : Cuenta corriente.
- 3.3. Tipo de moneda : RD\$
- 3.4. Entidad bancaria : Banco de reservas.

5-Conciliaciones bancarias de las cuentas del partido:

Respuesta: **Atendiendo a su requerimiento, esta información se encuentra en el medio digital que está anexa a esta comunicación.**

6-Presupuesto general de ingresos y gastos proyectado para el año 2023.

Respuesta: **Este documento se encuentra anexo.**


7-Estados financieros del partido, cortados al 31 de diciembre del 2022.

Respuesta: **Este documento se encuentra anexo.**

Esperando que las informaciones suministradas mediante esta comunicación sean útiles para los propósitos que fueron solicitadas,

Les saludan,

Muy Atentamente,


Lic. Maritza López de Ortíz
Presidenta




Lic. Anatalio Aquino Fulcar
secretario general


Lic. Bernarda Gómez Almánzar
Secretaria de Finanzas


Lic. Jorge Guerra Mirabal
delegado político ante la JCE

RNC: 430-09100-6

Telefono: 809-562-1538



PRESUPUESTO GENERAL DE GASTOS-NO DESGLOSADO
AÑO 2023
En RD\$

FUENTE DE INGRESOS	CONTRIBUCION DEL ESTADO DOMINICANO	INTERESES	LIQUIDACION DE INVERSION	TOTAL
Total de Ingresos	6,981,360.00	137,500.00	1,500,000.00	8,618,860.00
DISTRIBUCION Y USO DE LOS RECURSOS				
GASTOS ADMINISTRATIVOS OPERACIONALES	3,490,680.00	68,750.00	750,000.00	4,309,430.00
GASTOS PARA CANDIDATURAS A PUESTOS DE ELECCION	2,792,544.00	55,000.00	600,000.00	3,447,544.00
GASTOS EN EDUCACION Y CAPACITACION	698,136.00	13,750.00	150,000.00	711,886.00
Total distribución y uso de los recursos	6,981,360.00	137,500.00	1,500,000.00	8,618,860.00
RESULTADO	-	-	-	-



Lic. Bernar... Gomez A.
 Secretaria de Finanzas

Lic. Maritza López de Ortiz
 Presidenta

Lic. Anatalio Aquino Fulcar
 Secretario General





**PARTIDO DE ACCION LIBERAL
PAL**

**Estados Financiero
Auditados**

Al

31 de Diciembre del 2022



INDICE DE CONTENIDO

Página

Dictamen del Auditor Independiente

1-4

Estado de situación

1

Estado de ingresos y gastos

2

Estado de flujo de efectivo

3

Notas a los estados financieros

4-19

LIC. JULIO CESAR LA HOZ
CONTADOR PÚBLICO AUTORIZADO

RNC 00114720238

Calle Costa Rica No.210 Alma Rosa II, Sto. Dgo. Este

Teléf. 809-788-3110



INFORME DEL AUDITOR INDEPENDIENTE

A LA COMISION POLITICA DEL
PARTIDO DE ACCION LIBERAL (PAL)
Santo Domingo D. N.

Opinión sin Salvedad

Hemos auditado los estados financieros adjuntos del **PARTIDO DE ACCION LIBERAL (PAL)** los cuales comprenden el estado de situación financiera al 31 de diciembre del 2022 Y 2021, y los estados de ingresos y gastos y, de flujos de efectivo, para los años terminados en esas fechas, así como un resumen de las principales políticas de contabilidad y otra información explicativa.

En nuestra opinión, los estados financieros antes mencionados presentan razonablemente, en todos los aspectos materiales, la situación financiera del **PARTIDO DE ACCION LIBERAL (PAL)** al 31 de diciembre del 2022 y 2021, su desempeño financiero y sus flujos de efectivo para los años terminados en esas fechas, de conformidad con la Norma Internacional de Información Financiera para Pequeñas y Medianas Entidades (NIIF para las PYMES).

Fundamento de la Opinión

Hemos llevado a cabo nuestra auditoría de conformidad con las Normas Internacionales de Auditoría (NIAs). Nuestras responsabilidades de acuerdo con estas normas se describen con más detalle en la sección de Responsabilidades del Auditor en relación con la auditoría de los estados financieros de nuestro informe. Somos independientes de la Entidad de acuerdo con las disposiciones del Código de Ética para Profesionales de la Contabilidad emitida por el Consejo de Normas Internacionales de

LIC. JULIO CESAR LA HOZ
CONTADOR PÚBLICO AUTORIZADO

RNC 00114720238

Calle Costa Rica No.210 Alma Rosa II, Sto. Dgo. Este

Teléf. 809-788-3110

INFORME DEL AUDITOR INDEPENDIENTE-continuación

Ética para Contadores (Código de Ética del IESBA), junto con los requerimientos de ética emitidos por el Instituto de Contadores Públicos Autorizados de la República Dominicana (ICPARD) que son aplicables a nuestra auditoría de los estados financieros en la República Dominicana, y hemos cumplido con las demás responsabilidades éticas de conformidad con esos requerimientos. Consideramos que las evidencias de auditoría que hemos obtenido proporcionan una base suficiente y apropiada para sustentar nuestra opinión de auditoría.

Párrafo de énfasis

La fuente principal de ingresos del partido y casi la única, consiste en la contribución económica del estado dominicano a los partidos, agrupaciones y movimientos políticos a través de la junta central electoral, por tanto, debiera avocarse en procurar otras fuentes de ingreso para financiar sus actividades tanto políticas como administrativas, electorales y de formación. Nuestra opinión no esta calificada por este asunto.

Responsabilidades de la Administración de la Entidad sobre los estados financieros

La administración de la Entidad es responsable de la preparación y presentación razonable de los estados financieros adjuntos de conformidad con la Norma Internacional de Información Financiera para Pequeñas y Medianas Entidades (NIIF para las PYMES), así como del control interno que la administración de la Entidad considere necesario para permitir la preparación de estados financieros libres de errores importantes, debido a fraude o error.

En la preparación de los estados financieros, la administración es responsable de evaluar la capacidad de la Entidad para continuar como un negocio en marcha y revelar, según corresponda, los asuntos relacionados con negocio en marcha y el uso de la

LIC. JULIO CESAR LA HOZ
CONTADOR PÚBLICO AUTORIZADO

RNC 00114720238

Calle Costa Rica No.210 Alma Rosa II, Sto. Dgo. Este

Teléf. 809-788-3110



INFORME DEL AUDITOR INDEPENDIENTE-continuación

base de contabilidad de negocio en marcha, a menos que la administración tenga la intención de liquidar la Entidad o de cesar sus operaciones, o bien, no tenga otra alternativa más razonable que hacerlo.

El consejo de administración, la comisión política del partido, es responsable de supervisar el proceso de presentación de los informes financieros de la Entidad.

Responsabilidades del auditor en relación con la auditoría de los estados financieros

Nuestros objetivos son obtener una seguridad razonable acerca de si los estados financieros, como un todo, están libres de errores materiales, ya sea por fraude o por error, y emitir nuestra opinión. La seguridad razonable es un alto grado de seguridad, pero no es garantía de que una auditoría, realizada de acuerdo con las Normas Internacionales de Auditoría (NIAs) siempre detecte errores materiales cuando existan.

Las incorrecciones pueden surgir por fraude o error y se consideran materiales si, individualmente o en conjunto, puede esperarse razonablemente que influya en las decisiones económicas de los usuarios, tomadas sobre la base de los estados financieros.

Como parte de una auditoría, de acuerdo con las Normas Internacionales de Auditoría (NIAs), aplicamos nuestro juicio profesional y mantenemos una actitud de escepticismo profesional durante toda la auditoría. Nosotros también:

- Identificamos y evaluamos los riesgos de errores materiales en los estados financieros que pudiesen presentarse debido a fraude o por error, diseñamos y aplicamos procedimientos de auditoría para responder a dichos riesgos y obtuvimos evidencia de auditoría suficiente y adecuada para fundamentar nuestra opinión. El riesgo de no detectar un error material debido a fraude es más elevado que en el caso de un error material debido a error, ya que el fraude puede

LIC. JULIO CESAR LA HOZ
CONTADOR PÚBLICO AUTORIZADO
RNC 00114720238
Calle Costa Rica No.210 Alma Rosa II, Sto. Dgo. Este
Teléf. 809-788-3110



INFORME DEL AUDITOR INDEPENDIENTE-continuación

implicar colusión, falsificación, omisiones deliberadas, manifestaciones intencionadamente erróneas o la elusión del control interno.

- Obtuvimos un entendimiento del sistema del control interno relevante para la auditoría con el propósito de diseñar procedimientos de auditoría que respondan a las circunstancias, pero no con la finalidad de expresar una opinión sobre la eficacia del control interno de la Entidad.
- Evaluamos lo apropiado de las políticas de contabilidad utilizadas, así como la razonabilidad de los estimados de contabilidad si alguno, así como las revelaciones formuladas por la gerencia, la presidencia del partido.

Concluimos sobre lo apropiado del uso, por la administración, de la base de contabilidad de negocio en marcha, y con base en la evidencia de auditoría obtenida, concluimos sobre la existencia o no de una incertidumbre material relacionada con hechos o condiciones que pueden generar dudas significativas sobre la capacidad de la Entidad para continuar como un negocio en marcha. Si concluimos que existe una incertidumbre material, es requerido que llamemos la atención en nuestro informe de auditoría sobre la información correspondiente revelada en los estados financieros o, si tales revelaciones no son apropiadas, que expresemos una opinión modificada. Nuestras conclusiones se basan en la evidencia de auditoría obtenida hasta la fecha de nuestro informe de auditoría. Sin embargo, hechos o condiciones futuros pudieran ocasionar que la Entidad no pueda continuar como un negocio en marcha.

Nos comunicamos con la Gerencia de la Entidad, la presidencia del partido en relación con, entre otros asuntos, el alcance y el enfoque planeado, la oportunidad de ejecución de la auditoría, así como los hallazgos significativos de la auditoría, incluyendo cualquier deficiencia significativa detectada en el control interno en el transcurso de la auditoría.

Fecha: 26 de enero del 2023





**ESTADO DE ACCION LIBERAL (PAL)
ESTADOS DE SITUACION FINANCIERA**

(Expresados en RD\$)

	AL 31 DE DICIEMBRE DE	
	2022	2021
ACTIVOS		
ACTIVOS CORRIENTES:		
Efectivo - Nota B	\$ 32,649.26	\$ 931,670.23
Inversiones-Nota C	3,500,000.00	5,043,907.45
TOTAL ACTIVOS CORRIENTES	3,532,649.26	5,975,577.68
ACTIVOS NO CORRIENTES:		
Propiedad, Planta y Equipo - Nota E	7,664,915.00	7,489,690.00
Depreciación Acumulada - Nota E	(5,065,697.86)	(4,805,551.71)
TOTAL ACTIVOS NO CORRIENTES	2,599,217.14	2,684,138.29
OTROS ACTIVOS: Nota D		
Paquetes y programas informáticos	-0-	
Seguros pagados por adelantado	28,181.06	102,375.00
Depósitos		-0-
Otros		-0-
TOTAL OTROS ACTIVOS	28,181.06	102,375.00
TOTAL ACTIVOS	\$ 6,160,047.46	\$ 8,762,090.97
PASIVOS Y PATRIMONIO		
PASIVOS CORRIENTES:		
Préstamos a corto plazo - Nota F	-0-	4,356,365.74
Cuentas por pagar proveedores - Nota G	271,439.12	211,194.80
Retenciones y acumulaciones por pagar - Nota H	100,087.33	71,436.55
TOTAL PASIVOS CORRIENTES	371,526.45	4,638,997.09
TOTAL PASIVOS	371,526.45	1,251,736.87
IMPROMISO - Nota I		
PATRIMONIO:		
Resultados acumulados	3,839,869.84	2,493,896.32
Resultados del período	1,576,852.42	1,345,973.52
Ajustes de años anteriores	371,798.75	283,224.04
TOTAL PATRIMONIO	5,788,521.01	4,123,093.88
TOTAL PASIVOS Y PATRIMONIO	\$ 6,160,047.46	\$ 8,762,090.97



Las notas de las páginas No.5 a la No.19, forman parte de estos estados financieros.



COMITÉ DE ACCIÓN LIBERAL (PAL)
ESTADOS DE INGRESOS Y GASTOS
(Expresados en RD\$)

	AÑOS TERMINADOS AL 31 DE DICIEMBRE DE	
	<u>2022</u>	<u>2021</u>
Ingresos:		
Contribuciones y aportes - Nota J	\$ <u>7,029,356.70</u>	\$ <u>6,674,697.72</u>
Total de ingresos	\$ <u>7,029,356.70</u>	\$ <u>6,674,697.72</u>
Gastos y gastos:		
Gastos en actividades políticas - Nota K	1,535,909.54	2,147,279.40
Generales y administrativos - Nota L	3,368,537.24	2,525,890.99
Gastos Financieros - Nota M	373,163.24	413,770.34
Depreciación - Nota N	<u>260,146.15</u>	<u>289,759.68</u>
Total de gastos	\$ <u>5,537,756.17</u>	\$ <u>5,376,700.41</u>
Resultados operativos	1,491,600.53	1,297,997.31
Otros ingresos	<u>85,251.89</u>	<u>47,976.21</u>
Resultados del período	\$ <u>1,576,852.42</u>	\$ <u>1,345,973.52</u>



Las notas de las páginas No.5 a la No.19, forman parte de estos estados financieros.

DE ACCION LIBERAL (PAL)
 DE FLUJOS DE EFECTIVO
 ados en RD\$)



AÑOS TERMINADOS
AL 31 DE DICIEMBRE DE
2022 2021

de efectivo por actividades de operación:		
Estado del período	\$ 1,576,852.42	\$ 1,345,973.52
menos):		
as que no requieren uso de efectivo:		
depreciación	260,146.15	289,759.68
tes	88,574.71	283,224.04
os en activos y pasivos:		
minución (aumento) en cuentas por cobrar		-0-
nto de inventario		-0-
minución (aumento) en gastos anticipado	74,193.94	112,075.92
nto (disminución) en cuentas por pagar	60,244.32	1,024,162.07)
nto (disminución) en acumulaciones y retenciones		55,056.55
pagar	28,650.78	
minución (aumento) en depósitos	-0-	447,512.11
ectivo neto provisto por actividades de	2,088,662.32	1,509,439.75
operación		
de efectivo por actividades de inversión		
isiciones de mobiliarios y equipos	(28,850)	-0-
isición de otros activos	(146,375)	-0-
ento)disminución en valores negociables	1,543,907.45	-0-
ectivo neto aplicado a las actividades de	1,368,682.45	(5,043,907.45)
inversión		
o de efectivo por actividades de		
nciamiento: Financiamiento obtenido o (pagado)	(4,356,365.74)	4,356,365.74
to (disminución) neta de efectivo	(899,020.97)	821,898.04
ivo al inicio del período	931,670.23	109,772.11
ivo al final del período	\$ 32,649.36	\$ 931,670.23



as de las páginas No.5 a la No.19, forman parte de estos estados
 eros.



PARTIDO DE ACCION LIBERAL (PAL)
ESTADOS A LOS ESTADOS FINANCIEROS
31 DE DICIEMBRE DE 2022 Y 2021

PARTE A - ORGANIZACIÓN, BASES DE PRESENTACION Y PRINCIPALES POLÍTICAS CONTABILIDAD.

Organización: **EL PARTIDO DE ACCION LIBERAL (PAL)** es una organización sin fines de lucro constituida de acuerdo con las leyes de la República Dominicana en fecha 10 de enero del 2010 y tiene por objeto principal la realización de actividades políticas. Como consecuencia de lo anterior, el partido podrá realizar todas las actividades permitidas a los partidos políticos, previstas en las leyes 33-18 de partidos, agrupaciones y movimientos políticos; la 14-19 del régimen electoral y sus estatutos.

El partido inició sus actividades políticas a partir de la aprobación recibida de la Junta Central Electoral mediante resolución del pleno de fecha del 16 de diciembre del 2009 y su posterior asamblea constituyente del 10 de enero del 2010.

Al 31 de diciembre de 2022, el partido cuenta con 8 empleados.

- Bases de presentación

1 - Declaración de cumplimiento: Los estados financieros han sido preparados de conformidad con las Normas Internacionales de Información Financiera (NIIF) para PYMES.

La emisión de los estados financieros fue autorizada por la gerencia, la presidencia, en fecha 24 de enero del 2023.

2 - Base de medición: Los estados financieros han sido preparados sobre base de costo histórico.

3 - Moneda funcional y de presentación: Los estados financieros están expresados en pesos dominicanos RD\$.

4 - Uso de juicios y estimaciones: La preparación de los estados financieros de conformidad con la Norma Internacional de Información Financiera para Pequeñas y Medianas Entidades (NIIF para las PYMES)





NOTA A - ORGANIZACIÓN, BASES DE PRESENTACION Y PRINCIPALES POLÍTICAS DE CONTABILIDAD (CONTINUACION)

- Bases de presentación (Continuación)

3.4 - Uso de juicios y estimaciones: (Continuación)

requiere que la administración realice juicios, estimaciones y supuestos que afectan la aplicación de las políticas de contabilidad y los montos de activos, pasivos, ingresos y gastos reportados en los estados financieros. Los resultados reales pueden diferir de estas estimaciones.

Las estimaciones y supuestos relevantes son revisados regularmente. Los efectos de las revisiones de las estimaciones contables son reconocidos en el período en que la estimación es revisada y en cualquier período futuro afectado.

3 - Resumen de las principales políticas de contabilidad: Las principales políticas de contabilidad aplicadas en la preparación de estos estados financieros, las cuales han sido aplicadas consistentemente durante los años presentados en estos estados financieros, se detallan a continuación:

3.1 - Saldos y transacciones en moneda extranjera: Los activos y pasivos monetarios en moneda extranjera se convierten a pesos dominicanos (RD\$) utilizando la tasa de cambio vigente en el mercado en la fecha de reporte. Los ingresos y gastos se convierten a pesos dominicanos (RD\$) utilizando la tasa de cambio vigente en la fecha de la transacción. Las diferencias resultantes de la conversión de los activos y pasivos monetarios se reconocen como ganancia (pérdida) en cambio de moneda extranjera y se presentan en el renglón de ingresos (costos) financieros, neto en los estados de resultados que se acompañan. La tasa de cambio oficial del peso dominicano (RD\$) con relación al dólar estadounidense (US\$) era de RD\$56.0321 y RD\$57.1413, por cada US\$1.00 al 31 de diciembre de 2022 y 2021, respectivamente.

3.2 - Instrumentos financieros no derivados: Los instrumentos financieros no derivados comprenden el efectivo, las cuentas por cobrar, avances a



NOTA A - ORGANIZACIÓN, BASES DE PRESENTACION Y PRINCIPALES POLÍTICAS DE CONTABILIDAD (CONTINUACION)

- Resumen de las principales políticas de contabilidad:

2 - Instrumentos financieros no derivados (continuación)

proveedores, las cuentas por pagar y los préstamos por pagar a corto y largo plazo. Estos instrumentos son reconocidos al valor de adquisición, el cual se estima es igual al valor de mercado a la fecha de adquisición, más los costos atribuibles a la adquisición.

Los instrumentos financieros no derivados son reconocidos si la Entidad tiene los derechos contractuales de recibir los beneficios y riesgos del instrumento. Los activos financieros son dados de baja cuando la Entidad pierde el control y todos los derechos contractuales de esos activos.

3 - Método de reconocimiento de los ingresos, costos y gastos:

Los ingresos, costos y gastos se reconocen a medida que se devengan y se registran en los períodos con los cuales se relacionan. Los costos por préstamos se reconocen en el resultado del período en el que se incurren.

4 - Cuentas por cobrar: Las cuentas por cobrar presentan condiciones de crédito normales y los importes pendientes de cobro no generan intereses. Cuando el crédito se amplía más allá de las condiciones de crédito normales, las cuentas por cobrar se miden al costo amortizado utilizando el método del interés efectivo. Al final de cada período sobre el que se informa, los importes en libros de las cuentas por cobrar se revisan para determinar si existe alguna evidencia objetiva de que no son recuperables. Si es así, se reconoce inmediatamente en los resultados una pérdida por deterioro del valor.

5 - Inventarios: Los inventarios están registrados al costo o valor neto de realización e incluye el costo de adquisición y otros costos incurridos para ponerlos en condiciones de venta o uso.

El valor neto de realización es el valor de venta estimado durante el curso

normal del negocio menos los costos de nacionalización y los gastos de ventas estimados.



A - ORGANIZACIÓN, BASES DE PRESENTACION Y PRINCIPALES POLÍTICAS DE
ABILIDAD (CONTINUACION)

Resumen de las principales políticas de contabilidad (continuación)

Equipos y mobiliarios de oficina:

Equipos y mobiliarios de oficina se registran al costo de adquisición más el costo de las aportaciones en naturaleza realizadas por los socios de la Entidad. La depreciación se determina por el método de saldos decrecientes durante la vida útil estimada. Las reparaciones y mejoras que tienden a extender la vida útil estimada de los muebles y equipos se capitalizan, mientras que los reemplazos, el mantenimiento y las reparaciones que no tienden a prolongar la vida útil de los activos de oficina se cargan a las operaciones. Cualquier ganancia o pérdida derivada de las ventas de estos activos se incluye en los resultados. La vida útil estimada para cada categoría de activos es la siguiente:

<u>Descripción</u>	<u>Años</u>	<u>Porcentajes</u>
Mobiliarios y equipos de oficina	4	25%
Equipos de transporte	4	25%
Otros activos depreciables	6.67	15%

Cuentas por pagar proveedores: Son obligaciones basadas en términos de créditos normales y no tienen intereses. Cuando se presentan montos de proveedores comerciales denominados en moneda extranjera se registran a la par del peso dominicano (RD\$) y las diferencias se registran como prima. Si a la fecha del pago o a la fecha de presentación resulta diferencia, la misma se registra como ganancia o pérdida cambiaria en otros gastos u otros resultados.

Impuestos:

1 - Impuesto sobre la Renta: El gasto por impuesto sobre la renta está determinado por el impuesto del año corriente y el impuesto diferido. Estos impuestos se reconocen en los resultados, excepto cuando se relacionan con una partida reconocida directamente en otros resultados integrales.



ANEXO A - ORGANIZACIÓN, BASES DE PRESENTACION Y PRINCIPALES POLÍTICAS DE CONTABILIDAD (CONTINUACION)

Resumen de las principales políticas de contabilidad (continuación)

3 - Impuestos (continuación)

3.1 - Impuesto sobre la Renta (continuación)

El gasto de impuesto se calcula en base al beneficio neto imponible de cada ejercicio fiscal, aplicando la tasa vigente, que al 31 de diciembre de 2022 y 2027, es de un 27%. Por ser una Entidad sin fines de lucro, el partido está exento de este impuesto.

De acuerdo con lo establecido en la Ley núm.557-05, de fecha 03 de diciembre de 2007, con entrada en vigencia el 01 de enero de 2008, sobre Reforma Tributaria, se establece un impuesto del 1% sobre el valor de los activos imponibles de las personas jurídicas. Se entiende por activos imponibles todos los activos excepto las inversiones accionarias en otras compañías, los terrenos ubicados en zonas rurales, los inmuebles por naturaleza de las explotaciones agropecuarias y los impuestos adelantados o anticipos. El monto liquidado por concepto de este impuesto se considerará un crédito contra el impuesto sobre la renta al ejercicio fiscal declarado. Si el monto liquidado por concepto de impuesto sobre la renta fuese igual o superior al impuesto sobre los activos a pagar, se considerará extinguida la obligación de pago de este último. Por ser una Entidad sin fines de lucro, el partido está exento de este impuesto.

3.2 - Impuesto corriente: El impuesto corriente incluye el impuesto operado por pagar sobre la renta neta imponible del año y cualquier ajuste al impuesto por pagar o cobrar relacionado con años anteriores. Se debe usando tasas impositivas que se hayan aprobado o cuyo proceso de aprobación este prácticamente terminado en la fecha de los estados de situación financiera.



- Resumen de las principales políticas de contabilidad (continuación)

.8 - Impuestos (continuación)

.8.3 - Impuesto diferido: El impuesto diferido se reconoce por las diferencias temporarias existentes entre el valor en libros de los activos pasivos para propósitos de información financiera y los montos usados para propósitos tributarios.

Se reconocen activos por impuesto diferido por las pérdidas fiscales trasladables no utilizadas, los créditos fiscales no utilizados y las diferencias temporarias deducibles, cuando es probable que existirían rentas imponibles futuras disponibles contra las que pueden ser utilizadas.

Los activos por impuestos diferidos se revisan en cada fecha de los estados financieros y se reducen cuando ya no es probable que los beneficios por impuestos relacionados sean realizados; esta reducción se reversa cuando la probabilidad de rentas imponibles futuras mejora.

.9 - Beneficios a los empleados:

.9.1 - Aportes a la Tesorería de la Seguridad Social: La Entidad reconoce en los resultados, los aportes efectuados cada mes al Sistema Dominicano de Seguridad Social de conformidad con lo establecido en la Ley de Seguridad Social (Ley núm. 87-01). Este sistema funciona con un esquema de cuenta de capitalización individual, que consiste en aportes que debe realizar el empleador y los empleados de manera particular y que son administrados por una administradora de pensiones.

A la edad de retiro, el empleado recibe el monto de los aportes realizados por él y su empleador más el rendimiento de la cuenta de capitalización individual ya sea, mediante una pensión vitalicia o como devolución del total del balance de su cuenta, según aplique.

.9.2 - Beneficios a corto plazo: Los beneficios a los empleados a corto plazo son reconocidos como gastos cuando se presta el servicio relacionado. Se reconoce una obligación por el monto que se espera pagar si la Entidad posee una obligación legal o implícita actual de pagar este



NOTA A - ORGANIZACIÓN, BASES DE PRESENTACION Y PRINCIPALES POLÍTICAS DE CONTABILIDAD (CONTINUACION)

1 - Resumen de las principales políticas de contabilidad (continuación):

1.9 - Beneficios a los empleados (continuación)

1.9.2 - Beneficios a corto plazo (continuación)

El monto como resultado de un servicio entregado por el empleado en el pasado y la obligación puede ser estimada con fiabilidad.

1.9.3 - Prestaciones por terminación: El Código de Trabajo de la República Dominicana requiere que los patronos paguen un auxilio de preaviso y cesantía a aquellos empleados cuyos contratos de trabajo sean terminados, es decir, cuando estos son despedidos sin causas justificadas o por otros motivos establecidos en el Código. El monto de la compensación depende de varios factores, incluyendo el tiempo que haya trabajado el empleado. La Entidad registra el pago de prestaciones como gastos cuando se produce el hecho económico, en la medida que da por terminado los contratos de trabajo.

1.10 - Deterioro de activos:

1.10.1 - Activos no financieros: La Entidad evalúa el deterioro de sus activos no financieros, a la fecha del estado de situación, para determinar si existen indicios de deterioro. Si existen indicios de deterioro se estima su valor recuperable.

El valor recuperable de un activo o unidad generadora de efectivo es el mayor entre su valor en uso y el valor razonable, menos los costos de venta.

Para evaluar el deterioro son segregados los activos cuyo uso genera flujo de efectivo continuo de aquellos otros activos que no generan flujo de efectivo continuo. Si el valor recuperable es menor que el valor en libros, se reconoce una pérdida por deterioro, la cual es cargada a los resultados del período.

1.10.2 - Activos financieros: Los activos financieros son evaluados a la fecha del estado de situación para determinar si existe evidencia de deterioro. Un activo financiero es considerado que puede estar deteriorado si existe evidencia objetiva que indique que uno o más eventos han tenido efecto negativo en los flujos de efectivo estimado de ese activo.



TIDO DE ACCION LIBERAL (PAL)
AS A LOS ESTADOS FINANCIEROS
31 DE DICIEMBRE DE 2022 Y 2021

Resumen de las principales políticas de contabilidad (continuación):

0 - Deterioro de activos (continuación):

0.2 - Activos financieros (continuación)


pérdida por deterioro de un activo financiero medido a costo amortizado calculada como la diferencia entre el valor en libros del activo y el valor presente del estimado de flujo de efectivo descontado a la tasa de interés efectivo original. La pérdida por deterioro de un activo disponible para la venta es calculada basada en el valor razonable de dicho activo.

Los activos financieros individualmente significativos son evaluados por deterioro sobre la base individual. Los demás activos financieros son evaluados colectivamente en grupos que tienen características de riesgos similares. Todas las pérdidas por deterioro son reconocidas en los resultados y las pérdidas acumuladas relacionadas con activos disponibles para la venta reconocida previamente en patrimonio son transferidas a resultados.

11 - Provisiones: Una provisión es reconocida si, como resultado de un evento pasado o presente, la Entidad tiene una obligación legal o implícita que puede ser estimada y es probable que se necesite utilizar recursos económicos para negociar y cerrar la obligación. Las provisiones son determinadas descontando el flujo de caja esperado que sea necesario para liquidar el pasivo.

12 - Valor razonable de los instrumentos financieros: El valor razonable del efectivo, cuentas por cobrar, cuentas por pagar proveedores y acumulaciones por pagar, retenciones por pagar y otros pasivos, fueron determinados sobre la base del aproximado de sus valores en libros debido al corto tiempo de vencimiento de esos instrumentos. El valor en libros de los documentos y obligaciones por pagar a largo plazo fue estimado por el descuento de las salidas de efectivo futuro utilizando la tasa de cambio promedio del mercado donde esas obligaciones fueron obtenidas.

13 - Administración del riesgo financiero: La Entidad está expuesta a los siguientes riesgos relacionados con el uso de instrumentos financieros:



ARTIDO DE ACCION LIBERAL (PAL)
NOTAS A LOS ESTADOS FINANCIEROS
AL 31 DE DICIEMBRE DE 2022 Y 2021

- Resumen de las principales políticas de contabilidad (continuación):

13 - Administración del riesgo financiero (continuación):

Riesgo crediticio
Riesgo de liquidez
Riesgo de mercado

13-1 - Riesgo crediticio

El riesgo crediticio es el riesgo de pérdida financiera de la Entidad si una fuente de ingresos o su contraparte de un instrumento financiero no cumple con sus obligaciones contractuales, y surge principalmente del efectivo en banco mantenido en instituciones financieras locales y el ingreso proveniente de la contribución económica del estado a los partidos, agrupaciones y movimientos políticos.

13-2 - Riesgo de liquidez: El riesgo de que el partido no cumpla con sus obligaciones financieras dentro de los plazos de vencimiento. La política del partido para administrar este riesgo es, en la medida de lo posible, tener siempre suficiente liquidez para cumplir con todos los pasivos que posea a la fecha de su vencimiento, tanto bajo condiciones normales o como en crisis económica, sin tener que correr el riesgo de perjudicar su reputación.

El partido monitorea los requerimientos de flujo de efectivo optimizando su uso. Generalmente garantiza que posee suficientes fondos para cumplir con los gastos operacionales esperados; esto excluye el impacto potencial de circunstancias extremas que no pueden ser predecibles razonablemente, tales como desastres naturales, suspensión de un proceso de votación iniciado, en elecciones generales.

13.3 - Riesgo de mercado: El riesgo de cambio de simpatía del electorado dominicano y que, como consecuencia de este cambio, el partido no alcance los requisitos mínimos exigidos por la ley para mantener su reconocimiento como organización política reconocida por la junta central electoral.

14 - Pagos por arrendamientos operativos: Los pagos realizados bajo arrendamientos operativos se reconocen en los resultados de forma lineal durante el plazo del arrendamiento.

PARTIDO DE ACCION LIBERAL (PAL)
NOTAS A LOS ESTADOS FINANCIEROS
AL 31 DE DICIEMBRE DE 2022 Y 2021



NOTA B - EFECTIVO

Al 31 de diciembre de 2022 y 2021, el efectivo está conformado por:

	<u>2022</u>		<u>2021</u>
Cuenta ordinaria-banco popular	RD\$ -0-	RD\$	18.44
Cuenta contribución de estado-b.popular	27,141.02		903,028.51
Cuenta banreservas	5,508.24		28,558.28
Totales	RD\$ 32,649.26	RD\$	931,605.23

NOTA C - INVERSIONES

Las inversiones vigentes al 31 de diciembre de 2022 y 2021, están compuestas por certificados financieros con vencimiento corriente, como sigue:

	<u>2022</u>		<u>2021</u>
Banco popular	RD\$ -0-	RD\$	1,006,617.45
Banco de reservas	3,500,000.00		4,037,290.00
Totales	RD\$ 3,500,000.00	RD\$	5,043,907.45

El vencimiento y las tasas de interese que devenga cada inversión son las siguientes:

	<u>2022</u>		<u>2021</u>	
	<u>Monto</u>	<u>Tasa anual</u>	<u>Monto</u>	<u>Tasa anual</u>
Fecha de vencimiento:				
11/10/2023	RD\$ 3,500,000.00	7.50%		
19/07/2022			RD\$ 1,000,000.00	1.60%
09/09/2022			4,000,000.00	3.00%
	RD\$ 3,500,000.00		RD\$ 5,000,000.00	

PARTIDO DE ACCION LIBERAL (PAL)

ESTADOS FINANCIEROS
31 DE DICIEMBRE DE 2022 Y 2021



CATEGORÍA D - GASTOS PAGADOS POR ADELANTADO

Al 31 de diciembre de 2022 y 2021, los gastos pagados por adelantado están sujetos por el monto no consumido de las primas de seguros pagados durante el período.

	<u>2022</u>		<u>2021</u>
Primas de Seguros	RD\$ 28,181.06	RD\$	-0-
Sistemas Informáticos	<u>-0-</u>		102,375.00
	RD\$ 28,181.06	RD\$	102,375.00
	=====		=====

CATEGORÍA E - PROPIEDAD PLANTA Y EQUIPOS

Al 31 de diciembre de 2022 y 2021, la propiedad, planta y equipos comprenden los siguientes activos depreciables:

Categoría histórica:	<u>Saldo 2021</u>	<u>Adiciones</u>	<u>Retiro s</u>	<u>Saldo 2022</u>
Imobiliarios y equipos	RD\$ 1,304,088.66	28,850.00	-0-	1,332,938.66
Equipos de transporte	5,640,580.06	<u>-0-</u>	-0-	5,640,580.06
Total categoría II	RD\$ 6,944,668.72	28,850.00		6,973,518.72
Otros activos	545,021.28	146,375.00	-0-	691,396.28
Total Categoría III	RD\$ 545,021.28	146,375.00		691,396.28
	7,489,690.00	175,225.00	-0-	7,664,915.00
Depreciación acumulada	Saldo 2021	Depreciación 2022		Saldo 2022
Imobiliarios y equipos	861,160.61	30,582.52		891,743.13
Equipos de transporte	3,631,189.23	225,018.93		3,856,208.16
Otros activos	313,201.87	4,544.70		317,746.57
Total	4,805,551.71	260,146.15	-0-	5,065,697.86
Saldo neto	RD\$ 2,684,138.29		-0-	RD\$ 2,599,217.14
	=====	=====	=====	=====

PARTIDO DE ACCION LIBERAL (PAL)

ESTADOS A LOS ESTADOS FINANCIEROS
AL 31 DE DICIEMBRE DE 2022 Y 2021



CA F - PRESTAMOS A CORTO PLAZO

Al 31 de diciembre de 2022 y 2021, los préstamos a corto plazo están constituidos por un préstamo con el banco de reservas recibido el 30 de julio de 2021 por un monto de RD\$6,000,000.00 a una tasa de interés anual de 14% cuyo término es de 17 meses con pagos mensuales consecutivos de capital más intereses, con garantía de la contribución económica que recibe el partido en el estado dominicano a través de la junta central electoral, los balances son los siguientes:

	<u>2022</u>		<u>2021</u>
Préstamos a corto plazo	RD\$ -0-		RD\$ 4,356,365.74
	RD\$ -0-		RD\$ 4,356,365.74
	=====		=====

CA G-CUENTAS POR PAGAR

Al 31 de diciembre de 2022 y 2021, las cuentas por pagar comprenden las siguientes partidas:

	<u>2022</u>		<u>2021</u>
Cuentas por pagar a proveedores-RD\$	RD\$ 217,314.12		RD\$ 114,069.80
Cuentas por pagar a proveedores-US\$	949.00		1,750.00
Deuda en cuentas por pagar-US\$	53,176.00		95,375.00
Total	RD\$ 271,439.12		RD\$ 211,194.80
	=====		=====



PARTIDO DE ACCION LIBERAL (PAL)

NOTAS A LOS ESTADOS FINANCIEROS
AL 31 DE DICIEMBRE DE 2022 Y 2021

NOTA H-RETENCIONES Y ACUMULACIONES POR PAGAR

Al 31 de diciembre de 2022 y 2021, las retenciones y acumulaciones por pagar comprenden las siguientes partidas:

	<u>2022</u>		<u>2021</u>
Contribución adicional SFS	RD\$ -0-		RD\$ 2,700.24
Impuesto Retenido	4,696.80		7,103.30
Impuesto retenido	<u>4,434.15</u>		<u>6,818.27</u>
Total retenciones por pagar	RD\$ 9,130.95		RD\$ 16,621.81
Impuesto acumulado por pagar	10,954.05		17,085.45
Impuesto acumulado por pagar	10,969.50		17,102.00
Impuesto acumulado por pagar	1,699.50		1,820.56
Impuestos acumulados por pagar	-0-		<u>18,806.73</u>
Salario navideño por pagar	<u>67,333.33</u>		
Total acumulaciones por pagar	RD\$ 90,956.38		RD\$ 54,814.74
Totales retenciones y acumulaciones por pagar	RD\$ 100,087.33		RD\$ 71,436.55
	=====		=====

NOTA I-COMPROMISO

La Entidad tiene bajo contrato de arrendamiento el edificio donde funciona su oficina nacional u oficinas principales en Santo Domingo, con un pago mensual de RD\$45,000.00 más el 18% de ITBIS y el 10% del impuesto sobre la renta. También posee un contrato de arrendamiento por el local donde funciona el local del partido en el municipio San Antonio de Guerra con un pago semestral de RD\$30,000.00 más el 18% de ITBIS y el 10% del impuesto sobre la renta.

TIDO DE ACCION LIBERAL (PAL)

**AS A LOS ESTADOS FINANCIEROS
31 DE DICIEMBRE DE 2022 Y 2021**



A J-INGRESOS

a los años terminados al 31 de diciembre de 2022 y 2021, los conceptos de ingresos y los montos acumulados al cierre de cada periodo son los siguientes:

	<u>2022</u>	<u>2021</u>
Contribuciones del estado	RD\$ 6,981,356.70	RD\$ 6,224,284.39
Partes de miembros	48,000.00	448,873.33
Otros aportes	-0-	1,540.00
Total Ingresos	RD\$ 7,029,356.70	RD\$ 6,674,697.72
	<u>2022</u>	<u>2021</u>
Intereses ganados	RD\$ 84,373.83	RD\$ 44,350.96
Dividendo en cheque	878.06	3,625.25
Total otros Ingresos	RD\$ 85,251.89	RD\$ 47,976.21
Ingresos totales	RD\$ 7,114,608.59	RD\$ 6,722,673.93

A K-GASTOS EN ACTIVIDADES POLITICAS

a los años terminados al 31 de diciembre de 2022 y 2021, los gastos en actividades políticas son los siguientes:

	<u>2022</u>	<u>2021</u>
Propaganda y publicidad	RD\$ 119,037.00	RD\$ -0-
Gastos políticos y electorales	146,900.00	-0-
Arrendamientos	504,900.00	438,560.00
Combustibles	94,256.76	393,165.29
Combustibles y lubricantes	177,199.40	70,968.20
Costo por envíos y remesas	1,800.00	1,750.00
Formación y educación	307,023.32	380,000.00
Horarios y viáticos	17,500.00	35,000.00
Impresos, plásticos y otros	7,740.00	421,724.93
Gastos legales	-0-	21,200.00
Donaciones y ayudas	153,175.00	189,969.50
Transporte y flete	1,000.00	-0-
Gastos de seguros	-0-	19,869.29
Otros gastos en actividades políticas	5,378.06	175,072.19
Total gastos en actividades políticas	RD\$ 1,535,909.54	RD\$ 2,147,279.40

PARTIDO DE ACCION LIBERAL (PAL)

NOTAS A LOS ESTADOS FINANCIEROS
AL 31 DE DICIEMBRE DE 2022 Y 2021



NOTA L - GASTOS GENERALES Y ADMINISTRATIVOS

Para los años terminados al 31 de diciembre de 2022 y 2021, los gastos generales y administrativos son los siguientes:

	<u>2022</u>	<u>2021</u>
Nómina	RD\$ 1,968,666.67	RD\$ 1,051,000.00
Salario Navideño	164,274.91	95,416.67
Vacaciones	17,624.85	-0-
Cesantía	31,892.57	-0-
Preaviso	35,249.69	-0-
Otros gastos en personal	17,230.28	19,513.51
Seguro familiar de salud	140,851.81	73,629.16
Seguro de vejez, discapacidad y sobrev.	141,055.20	71,248.92
Seguro de riesgos laborales	21,854.14	11,423.66
Infotep	-0-	6,270.00
Reparaciones y mant. De vehículos	417,374.23	420,281.00
Mantenimiento de equipos de oficina	33,810.00	40,457.14
Mantenimiento de propiedad alquilada	36,011.55	-0-
Placas, revistas y peajes	10,790.00	-0-
Seguros de vehículos	49,137.86	112,075.92
Energía eléctrica	58,346.61	38,312.17
Teléfonos, internet y telecable	76,413.83	86,300.50
Agua, basura y alcantarillado	10,943.62	26,040.75
Material gastable de oficina	11,585.02	-0-
Rado televisión e internet	57,000.00	-0-
Video, fotos y otros	27,000.00	-0-
Vigilantes de seguridad	-0-	453,908.05
Seguridad electrónica-alarma	-0-	5,315.88
Servicios de limpieza	17,442.69	4,508.66
Otros gastos generales y administrativos	23,981.71	10,189.00
Totales	RD\$ 3,368,537.24	RD\$ 2,525,890.99

PARTIDO DE ACCION LIBERAL (PAL)

NOTAS A LOS ESTADOS FINANCIEROS
AL 31 DE DICIEMBRE DE 2022 Y 2021



NOTA M - GASTOS FINANCIEROS

Los gastos financieros están constituidos por los intereses generados por los préstamos que posee la entidad. Para los años terminados al 31 de diciembre de 2022 y 2021, los gastos financieros son los siguientes:

	<u>2022</u>		<u>2021</u>
Intereses por préstamos bancarios	RD\$ 346,590.11	RD\$	372,342.70
Impuesto del 0.15%	15,961.91		18,034.24
Comisiones y cargos bancarios	8,420.73		12,899.81
Impuesto/intereses ganados	1,745.34		443.51
Mora, Recargos e intereses	445.15		-0-
Emisión de Chequeras	-0-		10,050.08
	-0-		
Totales	RD\$ 373,163.24	RD\$	413,770.34
	=====		=====

NOTA N - GASTOS DE DEPRECIACION

	<u>2022</u>		<u>2021</u>
Depreciación equipos de transporte	RD\$ 225,018.93	RD\$	264,553.13
Depreciación mobiliarios y equipos	30,582.52		5,669.57
Depreciación de otros activos	4,544.70		19,536.98
Totales	RD\$ 260,146.15	RD\$	289,759.68
	=====		=====