

**DXC**

**PARTIDO  
DOMINICANOS  
POR EL CAMBIO**

AL:  
DR. ROBERTO ROSARIO MARQUEZ  
PRESIDENTE DE LA JUNTA CENTRAL ELECTORAL (JCE).

ASUNTO:  
DEPOSITO DE INFORME FINANCIERO

DE:  
PARTIDO DOMINICANOS POR EL CAMBIO (DXC)

JUNTA CENTRAL ELECTORAL	
SECRETARIA	
CORRESPONDENCIA RECIBIDA	
Fecha: 21/3/12	Hora: 3:58 PM

*[Handwritten signature]*

VIA:  
SECRETARÍA GENERAL DE LA JUNTA CENTRAL ELECTORAL (JCE).

Distinguido señor:

Quien suscribe LICDO. MANUEL OVIEDO ESTRADA, dominicano, mayor de edad, portador de la cédula de identidad y electoral número 001-1190182-3, domiciliado y residente en la ciudad de Santo Domingo de Guzmán, Distrito Nacional, en su calidad de delegado político del PARTIDO DOMINICANOS POR EL CAMBIO (DXC) ante la JUNTA CENTRAL ELECTORAL (JCE), tiene a bien depositarle lo siguiente:

UNICO: El informe financiero del año 2011 del PARTIDO DOMINICANOS POR EL CAMBIO (DXC).

En la ciudad de Santo Domingo de Guzmán, Distrito Nacional, a los veintiún (21) días del mes de marzo del año dos mil doce (2012).

*[Handwritten signature]*  
LICDO. MANUEL OVIEDO ESTRADA  
Delegado Político del PARTIDO DOMINICANOS POR EL CAMBIO (DXC).

*[Handwritten signature]*  
Host

**PARTIDO DOMINICANOS POR EL CAMBIO**  
**BALANCE GENERAL**  
**AL 31 DE DICIEMBRE DEL 2011**  
Valores en RDS

**ACTIVOS**

**Activos Corrientes**

Efectivo en Caja y Bancos ( Nota 1) 157,820

**Total Activos Corrientes 157,820**

**Activos Fijos**

Propiedad, Planta y Equipos Netos (Nota 2) 76,982

**TOTAL ACTIVOS 234,802**

**Patrimonio Institucional**

Aporte Del Estado Dominicano y Miembros (Nota 3) 234,802


**Total Capital Social 234,802**

**TOTAL PASIVOS Y PTRIMONIO 234,802**



**PARTIDO DOMINICANOS POR EL CAMBIO**  
**NOTAS A LOS ESTADOS FINANCIEROS COMPARATIVOS**  
**Para el Periodo Terminado En: 31 DE DICIEMBRE 2011**

ACTIVOS	Diciembre 2011		
	Dic-11	Dic-10	Variacion
<b>Nota 1: Efectivo en Caja y Bancos</b>			
Cajas Chicas	5,000	-	5,000
Caja General	-	-	-
Banco Popular Dominicano	152,820	69,138	83,682
<b>Total Efectivo en Caja y Bancos</b>	<b>157,820</b>	<b>69,138</b>	<b>88,682</b>
<b>Nota 2: Propiedad Planta y Equipos</b>			
Mobiliarios y Equipos de Oficina	76,982	9,005	67,977
<b>Total Propiedad Planta y Equipos</b>	<b>76,982</b>	<b>9,005</b>	<b>67,977</b>
<b>TOTAL ACTIVOS</b>	<b>234,802</b>	<b>78,143</b>	<b>156,659</b>
<b>Nota 3: Patrimonio Institucional</b>			
Aporte del Estado Dominicano y Miembros	234,802	78,143	156,659
<b>Total Patrimonio Institucional</b>	<b>234,802</b>	<b>78,143</b>	<b>156,659</b>
<b>TOTAL PASIVOS &amp; PATRIMONIO</b>	<b>234,802</b>	<b>78,143</b>	<b>156,659</b>
	-	(0)	0





**PARTIDO DOMINICANOS POR EL CAMBIO  
ESTADO DE INGRESOS Y EGRESOS  
PARA EL PERIODO TERMINADO EL 31 DE DICIEMBRE 2011  
VALORES EN RD\$**

<b>INGRESOS</b>	<b>Corriente</b>	<b>Acumulado</b>
Aporte Junta Central Electoral	389,292	4,671,503
Otros Ingresos	21,000	499,146
<b>Ingresos Netos</b>	<b>410,292</b>	<b>5,170,649</b>

<b>EGRESOS</b>		
Generales Administrativos Varios	349,198	1,135,471
Gastos Administrativos	610,696	4,071,406
<b>Total Gastos Operativos</b>	<b>959,894</b>	<b>5,206,877</b>

Cargos Bancarios	3,354	63,116
<b>Total Cargos Financieros</b>	<b>3,354</b>	<b>63,116</b>


**Total Egresos**

<b>Superávit / Déficit Operativo</b>	<b>(552,956)</b>	<b>(99,345)</b>
--------------------------------------	------------------	-----------------



PARTIDO DOMINICANOS POR EL CAMBIO  
 ESTADO DE INGRESOS Y EGRESOS  
 PERIODO TERMINADOS EN DICIEMBRE 2011  
 VALORES EN RD\$

	Enero	Febrero	Marzo	Abril	Mayo	Junio	Julio	Agosto	Septiembre	Octubre	November	Diciembre	Total
<b>INGRESOS</b>													
Aporte Junta Central Electoral	389,292	389,292	389,292	389,292	389,292	389,292	389,292	389,292	389,292	389,292	389,292	389,292	4,671,703
Otros Ingresos	11,519	28,904	13,045	41,751	3,240	6,277	-	-	-	218,006	170,060	21,000	409,146
<b>Ingresos Neta</b>	<b>400,811</b>	<b>419,256</b>	<b>402,337</b>	<b>431,043</b>	<b>392,532</b>	<b>389,919</b>	<b>389,292</b>	<b>389,292</b>	<b>389,292</b>	<b>607,292</b>	<b>559,352</b>	<b>410,292</b>	<b>\$1,706,649</b>
<b>EGRESOS</b>													
<b>Causas Operativas</b>													
Gastos Administrativos Varios	6,572	6,572	6,572	6,784	7,072	11,415	65,981	33,498	226,448	41,287	374,071	349,198	1,135,471
Cargos Bancarios	13,283	13,296	13,272	6,738	3,002	967	894	1,019	3,640	1,145	2,207	3,354	63,116
Gastos Administrativos	118,612	93,272	100,735	132,365	172,574	191,508	200,855	295,830	920,969	561,853	664,132	610,696	4,071,406
<b>Total Egresos</b>	<b>138,467</b>	<b>113,166</b>	<b>120,579</b>	<b>145,887</b>	<b>182,648</b>	<b>205,890</b>	<b>273,731</b>	<b>330,347</b>	<b>1,151,057</b>	<b>604,285</b>	<b>1,040,411</b>	<b>963,248</b>	<b>\$2,097,994</b>
Supervivi / (Deficit) Operativa	262,344	306,111	281,758	275,156	209,884	184,029	115,561	58,945	(761,765)	(396,993)	(481,119)	(552,956)	(99,345)




## PARTIDO DOMINICANOS POR EL CAMBIO

## GASTOS ADMINISTRATIVOS

Para el Periodo Terminado En: AL 31 DE DICIEMBRE DEL 2011

2011

DETALLE	Enero	Febrero	Marzo	Abril	Mayo	Junio	Julio	Agosto	Septiembre	Octubre	Noviembre	Diciembre	Total
Actividades, Publicidad y Propaganda	12,026	-	-	8,190	5,161	-	-	33,456	233,858	211,022	288,420	370,109	1,162,243
Formación Política	8,794	-	-	-	-	-	-	13,703	-	-	-	-	22,497
Uniformes y Carnets	-	-	-	-	5,700	-	-	-	15,000	8,250	37,120	-	66,070
Mantenimiento Equipos de Oficina	-	-	-	800	-	-	-	-	1,500	-	-	-	2,300
Alquiler de Locales	60,000	60,000	60,000	60,000	60,000	111,981	60,000	132,000	60,000	60,000	104,000	60,000	887,981
Transporte y Envíos de Correos	-	-	-	-	2,326	-	-	-	341,689	181,000	103,000	7,000	635,015
Nomina	30,000	30,000	30,000	30,000	30,000	51,000	54,000	54,000	54,000	54,000	54,000	59,000	530,000
Remodelación Local Principal y Otros	-	-	-	18,530	24,160	14,454	28,514	26,844	-	-	-	-	112,502
Gastos de Dietas ( Viajes al Interior)	-	-	-	-	-	-	3,250	-	154,575	-	-	-	157,825
Materiales y Suministros de Oficina	-	-	-	694	32,175	-	6,750	8,627	50,197	-	37,499	21,640	157,583
Gastos de Teléfono, Fax y Cable	7,499	998	6,034	7,754	8,598	10,106	9,955	18,883	-	21,732	13,855	11,910	117,322
Gastos de Electricidad, Agua y Basura	150	2,137	4,557	6,254	4,311	4,123	5,905	6,341	-	6,595	13,444	10,696	64,513
Prestaciones Laborales	-	-	-	-	-	-	-	-	-	-	-	-	-
Retenciones Por Pagar	-	-	-	-	-	-	9,736	-	8,174	-	3,240	7,120	28,270
Regalias	-	-	-	-	-	-	-	-	-	-	-	47,083	47,083
Depreciación	143	143	143	143	143	1,844	1,976	1,976	1,976	1,976	1,976	1,976	14,414
Otros Gastos	-	-	-	-	-	-	4,865	-	-	-	-	-	4,865
ITBIS Por Pagar	-	-	-	-	-	-	15,578	-	-	13,078	7,580	14,162	50,398
Muebles y equipos de Oficina	-	-	-	-	-	-	6,325	-	-	4,200	-	-	10,525
	118,612	93,277	100,735	132,365	172,574	193,508	206,855	295,830	920,969	561,853	664,133	610,696	4,071,406




## PARTIDO DOMINICANOS POR EL CAMBIO

## GASTOS ADMINISTRATIVOS VARIOS

Para el Periodo Terminado En: AL 31 DE DICIEMBRE DEL 2011

DETALLE	2011												Total
	Enero	Febrero	Marzo	Abril	Mayo	Junio	Julio	Agosto	Septiembre	Octubre	Noviembre	Diciembre	
Combustibles y Lubricantes	-	-	-	-	500	-	12,000	4,050	-	-	-	-	16,550
Confecion de Chequera	-	-	-	-	-	-	-	-	-	-	-	-	-
Gastos de Seguro	-	-	-	-	-	-	-	-	-	-	-	-	-
Gastos AFP	3,091	3,091	3,091	3,190	3,091	5,368	5,384	5,384	5,384	5,384	5,882	5,882	54,221
Gastos Seguro Familiar de Salud	3,140	3,140	3,140	3,242	3,140	5,455	5,470	5,470	5,470	5,470	5,977	5,977	55,092
Seguro Riesgos Laborales	341	341	341	352	341	592	594	594	594	594	649	649	5,982
Gastos Infotep	-	-	-	-	-	-	-	-	-	-	-	-	-
Honorarios por Servicios	-	-	-	-	-	-	42,533	18,000	208,000	29,839	361,563	336,690	996,626
Sellos y Formularios	-	-	-	-	-	-	-	-	-	-	-	-	-
Gastos de Auditoria	-	-	-	-	-	-	-	-	-	-	-	-	-
Gastos Legales	-	-	-	-	-	-	-	-	7,000	-	-	-	7,000
Gastos Limpieza	-	-	-	-	-	-	-	-	-	-	-	-	-
<b>TOTAL</b>	<b>6,572</b>	<b>6,572</b>	<b>6,572</b>	<b>6,784</b>	<b>7,072</b>	<b>11,415</b>	<b>65,981</b>	<b>33,498</b>	<b>226,448</b>	<b>41,287</b>	<b>374,071</b>	<b>374,071</b>	<b>1,135,471</b>



PARTIDO DOMINICANOS POR EL CAMBIO

GASTOS FINANCIEROS

Para el Período Terminado En: AL 31 DE DICIEMBRE DEL 2011

DETALLE	2011												Total
	Enero	Febrero	Marzo	Abril	Mayo	Junio	Julio	Agosto	Septiembre	Octubre	Noviembre	Diciembre	
Gastos Intereses Sobre Prestamos	12,500	12,500	12,500	5,000	2,500	-	-	-	3,640	1,145	2,207	3,354	45,000
Cargos Bancarios	783	796	772	1,738	802	967	894	1,019	3,640	1,145	2,207	3,354	18,116
<b>TOTAL</b>	<b>13,283</b>	<b>13,296</b>	<b>13,272</b>	<b>6,738</b>	<b>3,302</b>	<b>967</b>	<b>894</b>	<b>1,019</b>	<b>3,640</b>	<b>1,145</b>	<b>2,207</b>	<b>3,354</b>	<b>63,116</b>

