




PARTIDO DE LA LIBERACIÓN DOMINICANA
"Servir al Partido para Servir al Pueblo"
SECRETARÍA DE FINANZAS



Santo Domingo, Distrito Nacional
08 de febrero de 2023.

Señores
Junta Central Electoral
Ciudad.




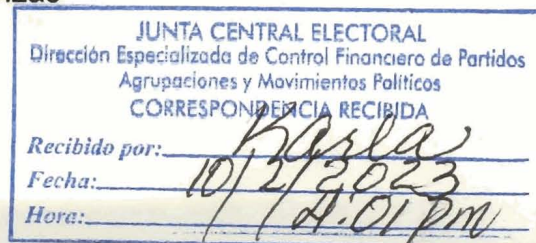
Distinguidos señores:

Cortésmente, procedemos a remitirles los estados financieros, debidamente auditados, de los aportes hechos por el Gobierno Dominicano a los Partidos, agrupaciones y movimientos políticos, a través de esa institución, otros aportes ordinarios y extraordinarios y los gastos en que incurrió nuestro partido, correspondiente al año 2022.

Sin otro particular, le saluda,

Atentamente,


ARQ. RAFAEL EDUARDO SELMAN H.
Secretario de Finanzas



REPUBLICA DE DOMINICANA
al Pueblo por el Pueblo
SECRETARIA DE FINANZAS

RECEIVED
SECRETARIA DE FINANZAS
DOMINICANA
1960

INFORME DE LOS AUDITORES INDEPENDIENTES

Santo Domingo, D.N.
7 de Febrero del 2023

Al

Sr. Charlie Mariotti
Secretario General
Arq. Eduardo Selman
Secretario de Finanzas



Partido de la Liberación Dominicana (PLD)

Opinión sin Salvedad

*Hemos auditado los estados financieros al 31 de diciembre del 2022 del **PARTIDO DE LA LIBERACION DOMINICANA (PLD)**, los cuales comprenden los estados de situación financiera al 31 de diciembre del 2022 y 31 de diciembre del 2021 y los correspondientes estados de resultados integrales, de cambios en el patrimonio y de flujo de efectivo por los años terminados en esas fechas, así como las notas explicativas de los estados financieros que incluyen un resumen de las políticas contables significativas.*

*En nuestra opinión, los estados financieros que se acompañan presentan razonablemente, en todos los aspectos materiales, la situación financiera del **PARTIDO DE LA LIBERACION DOMINICANA (PLD)**, al 31 de diciembre del 2022 y 31 de diciembre del 2021, así como de sus resultados, sus cambios en el patrimonio y sus flujos de efectivos por los años terminados en esas fechas, de conformidad con las Normas Internacionales de Información Financiera (NIIF), el cumplimiento de la ejecución de los fondos recibidos por la Junta Central Electoral (JCE) proveniente del financiamiento público, las contribuciones y aportes al 31 de diciembre del 2022 y 31 de diciembre 2021, de conformidad a lo normado por las leyes y reglamentos vigentes.*

Fundamento de la Opinión

Hemos efectuado nuestra revisión de conformidad con las Leyes, Normas y Circulares de Contabilidad Aplicables a los Partidos Políticos, emitida por la Junta Central Electoral (JCE), fundamentada en la Ley 33-18 del 15 de agosto 2019 y en el Reglamento sobre la Distribución de la Contribución Económica del Estado a los Partidos Políticos del año 2019. Nuestra responsabilidad de acuerdo a dichas normas se describe en la sección de Responsabilidad del Auditor Independiente.

Gustavo Mejía Ricart no. 273 Plaza Cora II, Local E4 5to piso, Santo Domingo D.N. Teléfonos 809-244-1254 celular 809- C/Gustavo 543-5086. Email: delacruzg_54@Yahoo.com





De La Cruz García & Asociados S.R.L.
CONTADORES PUBLICOS AUTORIZADOS
CONSULTORES FINANCIEROS IMPOSITIVOS Y ADMINISTRATIVOS
RNC-1-31-74038-3

Somos independientes del Partido de acuerdo con el Código de Ética para Contadores emitidos por el Instituto de Contadores Públicos de la Republica Dominicana (ICPARD) y hemos cumplidos con las demás responsabilidades éticas de conformidad con estos requisitos. Consideramos que las evidencias de auditoria encontradas proporcionan una base suficiente y adecuada para sustentar nuestra opinión.

Responsabilidad del Partido de la Liberación dominicana sobre los Estados Financieros.

*La administración del **PARTIDO DE LA LIBERACION DOMINICANA (PLD)**, es responsable por la preparación y presentación razonable de los estados financieros de conformidad con las Leyes y Normas de Contabilidad Aplicables a los Partidos Políticos, emitidas por la **Junta Central Electoral (JCE)**, fundamentada en la Ley 33-18 del 15 de agosto 2019 y en el Reglamento sobre la Distribución de la Contribución Económica del Estado a los Partidos Políticos año 2019, numero FOO2 PO-PRE-OO2 emitido por la **JCE**. Esta responsabilidad incluye: Diseñar, implementar y mantener el control interno relevante para la preparación y presentación razonable de estados financieros que estén libres de discrepancias materiales, como consecuencia de errores o inobservancia, así como seleccionar y aplicar políticas de Contabilidad apropiadas y efectuar las estimaciones contables que sean razonables en las circunstancias. La responsabilidad del Partido de la Liberación Dominicana en el ámbito de rendición de cuentas es la de presentar una relación pormenorizada de los ingresos y gastos tal como se establece en el artículo 68 de la Ley 33-18 del 15 de agosto 2018 y en el Reglamento Sobre la Distribución de la Contribución Económica del Estado a los Partidos Políticos del año 2019 emitido por la **JCE**.*

Responsabilidad del Auditor Independiente para la Auditoria de Estado Financieros.

*Nuestra responsabilidad es expresar una opinión acerca de la razonabilidad del manejo de los fondos entregados por la **Junta Central Electoral (JCE)** y fondos provenientes de otras operaciones o aportes, incluidos en la presentación de los Estados Financieros con base en nuestra auditoria. Efectuamos nuestra auditoria de conformidad con las Normas Internacionales de Auditoria adaptadas por el Instituto de Contadores Públicos Autorizados de la Republica Dominicana (ICPARD). Estas normas requieren que cumplamos con requisitos éticos, que planifiquemos y realicemos pruebas y análisis para obtener seguridad razonable acerca de si los estados financieros, están libre de representaciones erróneas de importancia relativa.*

Una auditoria comprende efectuar procedimientos para obtener evidencia acerca de las cifras y revelaciones en los Estados Financieros. Los procedimientos seleccionados del juicio del auditor, donde se incluya la evaluación de los riesgos por las diferencias en el referido Estado. Dentro del proceso de evaluación de riesgos, el auditor considera los controles internos importante para la preparación y presentación razonable, con el propósito de expresar una opinión sobre la razonabilidad de dichos controles internos de la Entidad. Una auditoria también incluye una

Gustavo Mejía Ricart no. 273 Plaza Cora II, Local E4 5to piso, Santo Domingo D.N. Teléfonos 809-244-1254 celular 809- C/Gustavo 543-5086. Email: delacruzg_54@Yahoo.com





De La Cruz García & Asociados S.R.L.
CONTADORES PUBLICOS AUTORIZADOS
CONSULTORES FINANCIEROS IMPOSITIVOS Y ADMINISTRATIVOS
RNC-1-31-74038-3

evaluación de las políticas de contabilidad utilizadas y referenciadas en la Ley 33-18 del 15 de agosto 2019, de Partidos, Agrupaciones y Movimientos Políticos del año 2019 y la razonabilidad de las estimaciones importantes hechas por la administración de la institución, así como una evaluación global de la presentación.

Consideramos que la evidencia de la auditoria que hemos obtenidos es suficiente y apropiada para proporcionar una base razonable para fundamental nuestra opinión.

Comunicamos a la Administración del Partido, entre otros asuntos, el alcance, el enfoque planeado y la ejecución de la auditoria, también proporcionamos a los responsables de la organización una declaración que hemos cumplido con los requerimientos de ética aplicables en cuestión con la independencia, y hemos Comunicado todas las relaciones y demás cuestiones de las que se puede esperar razonablemente puedan afectar a nuestra independencia y, cuando sea aplicable, la salvaguarda correspondiente.



DE LA CRUZ GARCÍA & ASOCIADOS, S.R.L.
INSC. ICPARD NO.656





PARTIDO DE LA LIBERACION DOMINICANA (PLD)
ESTADOS FINANCIEROS
AL 31 DE DICIEMBRE DEL 2022 Y 31 DE DICIEMBRE DEL 2021
VALORES EXPRESADOS EN RD\$



PARTIDO DE LA LIBERACION DOMINICANA (PLD)
BALANCE GENERAL
AL 31 DE DICIEMBRE DEL 2022 Y 31 DE DICIEMBRE DEL 2021
(VALORES EN RD\$)

ACTIVO

ACTIVOS CORRIENTES	2022	2021
Efectivo en Caja y Bancos (Nota-2)	12,862,210.66	36,738,890.55
Certificados Financieros (Nota-3)	-	-
Cuentas a Cobrar (Nota-4)	58,000.00	419,648.78
Inventarios (Nota -5)	793,295.74	994,097.52
TOTAL ACTIVOS CORRIENTES	13,713,506.40	38,152,636.85
PROPIEDAD, PLANTA Y EQUIPOS (Nota-6)		
Terreno	8,978,220.00	8,978,220.00
Edificacios y Mejoras	212,518,302.88	217,129,569.88
Depreciación de Edificios y Mejoras	(72,027,380.86)	(64,637,683.21)
Vehículo de Tracción	18,877,421.50	19,221,821.50
Depreciación Acum. Vehículos Tracción	(13,488,704.81)	(11,692,465.92)
Mobiliarios y Equipos de oficina	47,274,091.36	46,016,618.29
Depreciación Acumuladas Equipos Oficina	(36,255,175.19)	(32,791,781.98)
Construcciones en Proceso	23,042,199.89	11,968,021.56
TOTAL PROPIEDAD, PLANTA Y EQUIPOS	188,918,974.77	194,192,320.12
OTROS ACTIVOS		
Otros Activos (Nota-7)	5,771,327.13	4,213,474.16
TOTAL OTROS ACTIVOS	5,771,327.13	4,213,474.16
TOTAL ACTIVOS	208,403,808.30	236,558,431.13
PASIVOS Y PATRIMONIO		
CORRIENTE:		
Cuentas y Documentos por Pagar Corto Plazo (Nota-8)	1,575,618.43	1,796,443.24
Préstamos por pagar (Nota-8)	-	-
TOTAL PASIVOS	1,575,618.43	1,796,443.24
PATRIMONIO (Nota-9)		
PATRIMONIO CONTABLE	300,419,801.19	300,419,801.19
RESULTADOS ACUMULADOS	(67,806,711.43)	(183,718,068.38)
RESULTADO NETO DEL EJERCICIO	(25,784,899.89)	118,060,255.08
TOTAL PATRIMONIO	206,828,189.87	234,761,987.89
TOTAL PASIVO Y PATRIMONIO	208,403,808.30	236,558,431.13

Las notas adjuntas son parte integral de los Estados financieros



PARTIDO DE LA LIBERACION DOMINICANA (PLD)
ESTADOS DE RESULTADOS
AL 31 DE DICIEMBRE DEL 2022 Y 31 DE DICIEMBRE DEL 2021
(VALORES EN RD\$)

INGRESOS OPERACIONALES	2022	2021
<i>Financiamiento Público (JCE)</i>	252,079,904.00	378,119,997.66
<i>Donaciones y Aportaciones</i>	-	500,000.00
<i>Venta de Libros</i>	-	19,150.00
<i>Venta de Vehículo</i>	-	325,000.00
<i>Otros Ingresos</i>	1,436,392.03	174,479.94
<i>Intereses Generados por Inversiones</i>	829,652.86	421,212.27
INGRESOS NETOS	254,345,948.89	379,559,839.87
EGRESOS OPERACIONALES		
<i>Gastos de Personal (Nota-10)</i>	97,841,085.91	101,021,139.47
<i>Servicios Básicos (Nota-11)</i>	7,864,565.15	9,510,091.30
<i>Actividades Propias de la Organización (Nota-12)</i>	157,466,669.95	130,052,171.42
<i>Serv. Conservacion, Reparación y Deprec.(Nota-13)</i>	15,687,856.75	14,142,325.13
<i>Gastos Financieros (Nota-14)</i>	1,270,671.02	6,773,857.47
Total Gastos de Operaciones	280,130,848.78	261,499,584.79
RESULTADOS NETOS DEL PERIODO	(25,784,899.89)	118,060,255.08

Las notas adjuntas son parte integral de los Estados Financieros



PARTIDO DE LA LIBERACION DOMINICANA (PLD)
ESTADO DE FLUJO DE EFECTIVO
AL 31 DE DICIEMBRE DEL 2022 Y 31 DE DICIEMBRE DEL 2021
(VALORES EN RD\$)

	2022	2021
FLUJO DE EFECTIVO POR ACTIVIDADES DE OPERACIÓN		
Efectivo Recibido por Aportes de la J.C.E	251,701,880.01	378,119,997.66
Efectivo Recibido por Aportes Extraordinarios	-	500,000.00
Efectivo Recibido por Venta de Vehículos	300,000.00	-
Efectivo Recibido por Venta de Libros	13,900.00	-
Efectivo Recibido por Otros Ingresos	842,492.03	518,629.94
Desembolsos Comisiones e Intereses Bancarios	(1,270,671.02)	(6,773,857.47)
Desembolsos por Gastos Operacionales	(254,977,403.81)	(243,004,015.77)
EFFECTIVO NETO PROVISTO POR ACT. DE OPERACION	(3,389,802.79)	129,360,754.36
FLUJO DE EFECTIVO POR ACTIVIDADES DE INVERSION		
Adquisición Seguro de Vehículos	(371,332.85)	(528,668.71)
Adquisición Certificados Financieros	(25,000,000.00)	-
Cancelación Certificados Financieros	25,000,000.00	-
Intereses cobrados	829,652.86	421,212.27
Adquisición de Otros Activos	(4,405,545.71)	(4,243,474.46)
Adquisición de Activos Fijos	(16,539,651.40)	(22,275,954.87)
FLUJO DE EFECTIVO POR ACTIVIDADES DE INVERSION	(20,486,877.10)	(26,626,885.77)
FLUJO DE EFECTIVO ACTIVIDADES FINANCIAMIENTO		
Obtención de Préstamos	-	-
Ajuste al Patrimonio	-	(51,324,858.45)
Pago Préstamos	-	(50,000,000.00)
EFFECTIVO RECIBIDO ACTIVIDADES DE FINANCIAMIENTO	-	(101,324,858.45)
CONCILIACION DEL AUMENTO (DISMINUCION) DEL EFECTIVO		
AUMENTO (DISMINUCION) EN EFECTIVOS Y EQUIVALENTES	(23,876,679.89)	1,409,010.14
EFFECTIVO AL INICIO DEL AÑO	36,738,890.55	35,329,880.41
EFFECTIVO Y EQUIVALENTE DE EFECTIVO AL FINAL DEL PERIODO	12,862,210.66	36,738,890.55

Las notas adjuntas son parte integral de los Estados financieros



PARTIDO DE LA LIBERACION DOMINICANA (PLD)
ESTADO DE CAMBIO EN EL PATRIMONIO
AL 31 DE DICIEMBRE DEL 2022

		TOTAL
		PATRIMONIO
BALANCE AL 31 DICIEMBRE DEL 2021		234,761,987.89
RESULTADOS DEL PERIODO	(25,784,899.89)	208,977,088.00
AJUSTE AL PATRIMONIO	(2,148,898.13)	206,828,189.87
BALANCE AL 31 DE DICIEMBRE DEL 2022		206,828,189.87



Las notas adjuntas son parte integral de los Estados financieros

PARTIDO DE LA LIBERACION DOMINICANA (PLD)
NOTA A LOS ESTADOS FINANCIEROS
AL 31 DE DICIEMBRE DEL 2022 Y 31 DE DICIEMBRE DEL 2021

NOTA 1.- ORGANIZACIÓN Y POLITICAS CONTABLES

La organización PARTIDO DE LA LIBERACION DOMINICANA (PLD), fue constituida en el mes de Noviembre del año 1973, de acuerdo a las leyes de la República Dominicana, para creación y fundación de Partidos Políticos y reconocido en la Junta Central Electoral; tiene por objeto, la actividad política y servicio social.

Los Estados Financieros han sido preparados de acuerdo a las Normativas de Información Financiera contenida en las Normas Internacionales de Información Financieras para pequeñas y medianas entidades (NIIF) adoptadas por el Instituto de Contadores Públicos Autorizados de la República Dominicana y promulgada por la Federación Internacional de Contadores.

A) PRINCIPALES POLITICAS DE CONTABILIDAD

A continuación un resumen de las políticas de contabilidad más importantes, utilizadas por el Partido de la Liberación Dominicana (PLD) para la elaboración de los estados financieros al 31 de diciembre del 2022 y 31 de diciembre del 2021, las cuales son consistente con las Normas Internacionales de Información Financiera para pequeñas y medianas entidades (NIIF) adoptadas por el Instituto de Contadores Públicos Autorizados de la Republica Dominicana, en vigencia a la fecha de presentación de dichos estados. De igual manera las políticas aplicadas son consistentes con las disposiciones establecidas por la Junta Central Electoral a través del reglamento de fiscalización y control financieros de partidos, agrupaciones y movimientos políticos, emitido el 29 de agosto de 2019.

B) BASE DE PRESENTACION

Los estados que se presentan adjuntos, han sido obtenidos de los registros contables de la entidad y los mismos están de acuerdo con las Normas Internacionales de Información Financieras para pequeñas y medianas entidades (NIIF) adoptadas por esta institución, de manera que muestren la imagen fiel del patrimonio de la entidad, la situación financiera, el resultado de sus operaciones y sus flujos de efectivos al 31 de diciembre del 2022 y 31 de diciembre del 2021.



C) MUEBLES Y EQUIPOS

El mobiliario y equipo está registrado al costo de adquisición. De conformidad con lo establecido en las Normas Internacionales de contabilidad no.16

D) RECONOCIMIENTO DE INGRESOS

El Partido de la Liberación Dominicana reconoce sus ingresos por el método de lo percibido, según lo establecen las Normas Internacionales de Información Financieras para pequeñas y medianas entidades (NIIF). Obtiene sus recursos por aporte de la Junta Central Electoral, por ventas de libros, cuotas de miembros e intereses obtenidos de fondo en depósito.

E) MONEDAS EN QUE SE EXPRESAN LAS CIFRAS

Los estados financieros que se acompañan, han sido preparados en pesos dominicanos (RD\$). Al 31 de diciembre del 2022 y 31 de diciembre de 2021, la tasa oficial, según informaciones del Banco Central de la Republica Dominicana era de RD\$55.98 y 57.14= US\$1.00 respectivamente. Esa misma tasa de cambio fue utilizada por el Partido de la Liberación Dominicana para expresar en RD\$ las transacciones en US\$ de conformidad con las Normas Internacionales de la Información Financiera para pequeñas y medianas entidades (NIIF), que requieren traducir los activos y pasivos en monedas extranjeras, de acuerdo a la tasa vigente en el mercado a la fecha de sus estados financieros, (N.A).

F) USO DE ESTIMACIONES

La preparación de los estados financieros, de conformidad con las Normas Internacionales de Información Financiera aplicables a Pequeñas y Medianas Entidades (NIIF), requiere que el Partido de la Liberación Dominicana efectúe estimaciones y presunciones que afecten los montos reportados de los activos y pasivos e ingresos y gastos. Por consiguiente, los montos de los activos y pasivos reportados en los estados financieros pudieran diferir de las estimaciones y presunciones hecha por el Partido de la Liberación Dominicana. (Opinión estandarizada).

G) DERECHOS ADQUIRIDOS Y PRESTACIONES SOCIALES

El código de Trabajo de la Republica Dominicana prevé el pago de un auxilio de Preaviso y Cesantía; igual que la ley 41-08 de servicio civil y carrera administrativa, para aquellos empleados que sean desahuciados sin causa justificada. El monto de esta compensación depende del tiempo trabajado por el empleado y otros factores.



H) IMPUESTOS SOBRE LA RENTA

Debido a que el Partido de la Liberación Dominicana es una institución sin fines de lucro, esta exenta del pago de impuesto sobre la renta según lo establece el Código Tributario de la Republica Dominicana (Ley-1192). Sin embargo, deben fungir como agentes de retenciones de impuestos sobre los salarios pagados a empleados que se encuentren dentro de los niveles establecidos por la indicada ley, así como de aquellos servicios prestados a la Entidad por las personas físicas y jurídicas.

I) COSTO BENEFICIOS A EMPLEADOS

La Entidad ha contemplado una serie de beneficios a sus empleados, los cuales detallamos a continuación:

- **Regalía Pascual:** El código de trabajo de la Republica Dominicana en su artículo 219 establece que cada empleado debe recibir una doceava parte del salario anual devengado.
- **Plan de Pensiones:** La Entidad está realizando el aporte correspondiente al Plan de Pensiones de los empleados, en cumplimiento a los requerimientos establecidos por la Ley de Seguridad Social, Ley 87-01.
- **Seguro Familiar de Salud:** La entidad realiza aporte al Seguro Familiar de Salud, el cual entro en vigencia a partir del 1ero. de septiembre del 2008, de conformidad con la Ley de Seguridad Social. No.87-01, y modificado por la Ley 188-07.

NOTA 2.- EFECTIVO

El efectivo en caja y bancos, es solo las cuentas disponibles en caja y cuentas corrientes de bancos en billetes y monedas de curso legal, al 31 de diciembre del 2022 y 31 de diciembre del 2021, su presentación se hace de acuerdo a la NIC y específicamente toma como referencia el contenido de la NIC 21 que muestra una información consistente entre un periodo y otro y muestra el efecto financiero del cambio monetario. El efectivo en caja y banco está compuesto como se detalla a continuación:

NOTA 2.- EFECTIVO

	2022	2021
CAJA CHICA FINANZAS CASA NACIONAL	25,000.00	25,000.00
CAJA CHICA CASA PRESIDENCIAL	40,000.00	40,000.00
CAJA CHICA GOBERNACION CASA NACIONAL	20,000.00	20,000.00
CAJA CHICA ASUNTOS JUVENILES	25,000.00	-
CAJA CHICA ASUNTOS ELECTOLARES	100,000.00	-
BANCO POPULAR DOMINICANO 1246364	12,176,774.56	33,978,561.18
BANCO DE RESERVAS 2400221922	475,436.10	2,473,980.91
BANCO POPULAR DOMINICANO 56048995	-	201,348.46
Total Efectivo en Caja y Banco Locales	12,862,210.66	36,738,890.55



NOTA 3.- CERTIFICADOS FINANCIEROS
 CERTIFICADOS No 807621,807622,807623
TOTAL CERTIFICADOS FINANCIEROS

2022	2021
-	-
-	-

NOTA 4.- CUENTAS POR COBRAR

2022	2021
CUENTAS A COBRAR	134,905.78
CUENTAS A COBRAR EMPLEADOS	284,743.00
OTRAS CUENTAS POR COBRAR	-
Total Cuentas por Cobrar	419,648.78


NOTA 5.- INVENTARIO

2022	2021
MATERIALES Y SUMINISTROS PARA CONSUMO	20,771.24
INVENTARIO DE SUMINISTRO DE OFICINA	973,326.28
OTROS INVENTARIOS	-
TOTAL INVENTARIOS	994,097.52

NOTA 6.- PROPIEDAD PLANTA Y EQUIPOS

El movimiento de la Propiedad, Planta y Equipos y Depreciación Acumuladas durante los períodos terminados al 31 de diciembre del 2022 y 31 de diciembre 2021 es como sigue:

TERRENO	2022	2021
Solar de 85 mts. Cuadrados ubicado en la calle Rosa Duarte esq. Av 27 de febrero, Sector Don Bosco Santo Domingo Distrito Nacional	2,125,000	2,125,000
Solar de 229.50 mts. Cuadrados ubicado en la Av. Carlos Manuel Pumarol esq. Marcos del Rosario, Guerra, Monte Plata.	504,900	504,900
Solar de 134 mts. Cuadrados ubicado en la calle Duarte Esq. Calle Santo Cristo Bayaguana, Monte Plata.	803,000	803,000
Solar de 333 mts. Cuadrado ubicado en la c/Mella casi esquina Apolinar Perdomo no.40, Neyba Bahoruco	1,998,000	1,998,000
Solar de 204 mts. Cuadrados ubicado en la carretera San Juan - Las Matas Sección peatonal, Las Matas de Farfán, San Juan de la Maguana	16,320	16,320
Solar de 225 mts. Cuadrados ubicado en la calle Duarte		



esquina calle 18 barrio Amor y Paz, Villa la Mata, Sánchez Ramírez.	450,000	450,000
Solar de 287 mts. Cuadrados ubicado en la c/Hermanas Mirabal, Villa Tapia	574,000	574,000
Solar de 122 mts. Cuadrados ubicado en la calle David de Vargas esq. carretera Mayo Banex Vargas, Bonao	427,000	427,000
Solar de 208 Mts. Cuadrados ubicado en la calle Gregorio Luperón casi esquina Restauracion,Santiago Rodríguez.	2,080,000	2,080,000
TOTAL TERRENO	8,978,220.00	8,978,220.00

NOTA 6.- EDIFICACIONES Y MEJORAS

	2022	2021
Mejora ubicada en la Av.Indep. No. 401 ,Gazcue	15,920,300	15,920,300
Mejora ubicada en la Av.Indep. No. 403 ,Gazcue	5,198,944	5,198,944
Mejora ubicada en la Av.Indep. No. 405 ,Gazcue	5,241,003	5,241,003
Construcción Salón Multiuso Av.Indep. Gazcue	48,330,718	48,330,718
Mejora ubicada en la c/Cervantes No.2 ,Gazcue	21,182,527	21,182,527
Compra de Casa	20,476,176	20,476,176
Compra de Casa	1,600,000	1,600,000
Compra de Edificio	27,000,000	27,000,000
Mejora ubicada en la Av. Venezuela, Los Minas	1,000,000	1,000,000
Mejora ubicada en la Av.27 esq. Rocco Cochio, Esperilla	1,700,000	1,700,000
Tres Aptos. Av.27 de Febrero a RD\$1,200.000 c/u	3,600,000	3,600,000
Local Comercial Av.27 de Febrero Proy.Hab. Los Héroes	250,000	250,000
Mejora en C/Estrellita esq. Damián Ortiz, Las Matas F.	900,000	900,000
Compra de dos Casas	13,100,000	13,100,000
Solar de 257 mts.cuadrados con mejora de 20.68 mts. cuadrados ubicado en la calle Guaro cuya casi esq. Jose Tapia Brea, Sector Quisquilla, Distrito Nacional.	-	4,819,267
Solar de 2,956 mts.cuadrados con mejora de 408 mts. cuadrados ubicado en la calle Antonio Gomez,esq. Calle 5ta. Distrito Municipal San Luis,Sto.Dgo.ESTE	7,310,258	7,310,258
Solar de 308 mts.cuadrados con mejora de 93 mts. cuadrados ubicado en la calle Sánchez esq./Salome Ureña Sector de Andrés Boca Chica	3,644,772	3,644,772
Solar de 89.42 mts.cuadrados con mejora de 89.42 mts.		



cuadrados ubicado en la Av. Hermana Mirabal, KM 10, Villa Mella, Santo Dgo. Norte	1,394,952	1,394,952
cuadrados en la calle Federico R. Bermúdez esq. calle Carmen Nathalia ,sector el silencio San Pedro de Macorís	2,299,668	2,299,668
Solar de 1,373 mts. cuadrados con mejora de 92 mts. cuadrados ubicado en la calle Peña Gómez esq. Calle Juan Bosch, sector Hato Mayor, Consuelo S.P.M.	3,125,962	3,125,962
Solar de 344 mts. Cuadrados con mejora de 219 mts. cuadrados ubicado en la calle 27 de febrero esquina Sebastián, sector Barrio Nuevo, Villa González, STGO.	3,000,000	3,000,000
Solar de 340 mts. Cuadrados con mejora de 119 mts. cuadrados ubicado en la calle Máximo Gómez esq. Duarte, Bani ,Peravia	6,837,919	6,837,919
Solar de 257 mts. Cuadrados con mejora de 44 mts. ubicado en la carretera Lava pie-La charca de garabito Seccion Mogollon, San Juan de la Maguana	153,687	153,687
Solar de 204 mts. Cuadrados con mejora de 170 mts. cuadrados ubicado en la calle Damian Ortiz esquina Estrelleta no. 1, Centro de la Ciudad, Las Matas de Farfán, San Juan de la Maguana.	3,136,772	3,136,772
Solar de 159 mts. Cuadrados con mejora de 137 mts. cuadrados ubicado en la calle Sánchez casi esquina calle Mella no.30, sector Pueblo Arriba, San Jose de Ocoa.	2,724,000	2,724,000
Solar de 182 mts. Cuadrados con mejora de 105 mts. cuadrados ubicado en la calle Duarte esq. Calle 14 de julio , Arroyo Caña, Municipio Rancho Arriba, San Jose de Ocoa.	1,467,375	1,467,375
Reconstrucción Sec. Organización de la Juventud	2,060,120	2,060,120
Solar de 146 mts. Cuadrados con mejora de 283 mts. cuadrados ubicado en la calle Independencia Gómez Casi esq. Sabana Larga, centro de la ciudad, Moca.	6,211,060	6,211,060
Solar de 216 mts. Cuadrados con mejora de 145 mts. cuadrados ubicado en la calle la Dominicana casi esq. Juegos Nacionales sector ensanche Libertad, Bonao	2,344,500	2,344,500
Cabina de Radio Y Televisión Proyecto Pld	208,000	-
Otros	1,099,590	-
TOTAL EDIFICACIONES Y MEJORAS	212,518,302.88	217,129,569.88



	2022	2021
DEPRECIACION EDIFICIOS Y MEJORAS	(72,027,380.86)	(64,637,683.21)
VEHICULOS DE TRACCION	18,877,421.50	19,221,821.50
DEPRECIACION ACUM.VEHICULOS DE TRACCION	(13,488,704.81)	(11,692,465.92)
MOBILIARIOS Y EQUIPOS DE OFICINA	47,274,091.36	46,016,618.29
DEPRECIACION ACUMULADA EQUIPOS DE OFICINA	(36,255,175.19)	(32,791,781.98)
EDIFICIOS Y MEJORAS EN PROCESO	20,124,178.33	10,050,000.00
REDES DE TECNOLOGIA EN PROCESOS	2,918,021.56	1,918,021.56
PROPIEDAD PLANTA Y EQUIPOS NETO	188,918,974.77	194,192,320.12

NOTA 7.- OTROS ACTIVOS	2022	2021
EQUIPOS DE TECNOLOGIA, DISCO DURO Y OTROS	321,800.71	-
REDES E INFRA ESTRUCTURA DIGITAL	1,268,021.00	-
DEPOSITOS Y GARANTIAS	167,410.00	-
SEGURO DE VEHICULOS POR AMORTIZAR	185,666.42	293,930.78
PROGRAMAS DE INFORMATICAS Y BASE DATOS	3,828,429.00	3,109,170.00
LICENCIAS	-	10,373.38
ACTIVIDADES POR LIQUIDAR	-	800,000.00
TOTAL OTROS ACTIVOS	5,771,327.13	4,213,474.16

NOTA 8.- CUENTAS Y DOC. X PAGAR C.P.

Esta partida se basa en cuanto al marco normativo de la NIC 1 para el registro y valuación y presentación en los estados financieros, así como también en la NIC 21 para los efectos en la variación de la tasa de cambio que se presentaron en los compromisos en moneda extranjeras. Los préstamos por pagar se distribuyen de la siguiente manera.

NOTA 8.- CUENTAS Y DOC. X PAGAR C.P.	2022	2021
CUENTAS POR PAGAR	863,625.43	1,791,116.94
TARJETAS DE CREDITO BPD POR PAGAR RD\$	105,529.99	-
TARJETAS DE CREDITO BPD POR PAGAR 3840 RD\$	71,524.01	-
RETENCIONES AHORRO EMPLEADOS	534,939.00	-
OTRAS CUENTAS POR PAGAR	-	5,326.30
TOTAL CTAS Y DOC. POR PAGAR CORTO PLAZO	1,575,618.43	1,796,443.24



NOTA 9.-PATRIMONIO

El patrimonio de los partidos, agrupaciones y movimientos políticos estará integrado por las contribuciones de personas físicas, los bienes y los recursos que autoricen sus estatutos y no sean contrarios a la ley, así como con los bienes muebles e inmuebles que se adquieran con fondos de la organización. Asimismo, dicho patrimonio se integrará con las contribuciones del Estado en la forma y la proporción establecidas por esta ley y la legislación electoral vigente.

PATRIMONIO	2022	2021
PATRIMONIO CONTABLE	300,419,801.19	300,419,801.19
RESULTADOS ACUMULADOS	(67,806,711.43)	(183,718,068.38)
RESULTADO NETO DEL EJERCICIO	(25,784,899.89)	118,060,255.08
TOTAL PATRIMONIO	206,828,189.87	234,761,987.89
TOTAL PASIVO Y PATRIMONIO	208,403,808.30	236,558,431.13

NOTA 10.- GASTOS DE PERSONAL

La base normativa para el registro, valuación y presentación en los Estados Financieros es la NIC 1 y 8 para el efecto del gasto en la ganancia del período. Los gastos de Personal al 31 de diciembre del 2022 y 31 diciembre 2021 se distribuyen de la siguiente manera:

NOTA 10.- GASTOS DE PERSONAL

	2022	2021
RENUMERACIONES BASICAS (SALARIOS)	63,128,814.33	68,119,504.00
VACACIONES	254,061.48	455,000.00
REGALIA PASCUAL	4,589,062.32	7,005,126.00
CONTRIBUCCION A LA SEGURIDAD SOCIAL	8,296,378.45	6,549,546.22
SEGURO DE RIESGOS LABORALES	-	354,168.16
SEGURO MEDICO COMPLEMENTARIO Y VIDA	7,310,705.65	6,722,171.02
PRESTACIONES LABORALES	4,952,310.65	1,703,144.33
FESTIVIDADES Y ANIVERSARIOS	215,400.00	2,192,047.34
VIATICOS EMPLEADOS	62,500.00	78,904.58
OFRENDAS FLORALES Y SERV. FUNEBRES	383,330.51	521,621.38
DECORACIONES EN ACTIVIDADES	381,923.52	254,683.85
SUPLENCIAS	200,000.00	98,671.00
ALIMENTOS Y BEBIDAS COMITE POLITICO	302,848.56	-
ALIMENTOS Y BEBIDAS COMITE CENTRAL	446,912.80	-
ALIMENTOS Y BEBIDAS SECRETARIAS	1,057,574.27	-
GRATIFICACIONES	74,000.00	101,000.00
OTRAS BONIFICACIONES Y GRATIFICACIONES	846,265.68	75,178.60
GASTOS DE REPRESENTACION EN EL PAIS	62,822.40	-
DIETAS EN EL INTERIOR DEL PAIS	67,200.00	-



DIETAS EN EL EXTERIOR	137,700.00	-
GASTOS DE REPRESENTACION EN EL EXTERIOR	278,746.04	-
DIETAS Y GASTOS DE REPRESENTACION	-	34,000.00
ALIMENTOS A EMPLEADOS	4,319,889.32	4,913,270.96
UNIFORME	-	22,184.00
FESTEJOS A EMPLEADOS Y OTRAS ATENCIONES	456,223.22	1,820,918.03
VARIOS, REPOSICION DE BOTIQUIN Y OTROS	16,416.71	-
TOTAL GASTOS DE PERSONAL	97,841,085.91	101,021,139.47

NOTA 11.- SERVICIOS BASICOS

	2022	2021
ENERGIA ELECTRICA	4,329,450.04	4,167,265.44
AGUA Y ARBITRIOS	153,610.60	141,763.00
TELEFONOS Y CABLES	3,381,504.51	5,201,062.86
TOTAL SERVICIOS BASICOS	7,864,565.15	9,510,091.30

NOTA 12.- ACTIVIDADES PROPIAS DE LA ORGANIZACIÓN

TRANSPORTE Y ALMACENAJES	81,000.00	172,800.00
ALQUILER DE LOCALES	5,485,160.50	2,720,934.37
ALQUILER DE VEHICULOS	27,000.00	99,880.51
ALQUILER EQUIPOS DE SONIDOS	-	484,980.00
ALQUILER DE MOBILIARIOS Y ESTRUCTURAS	287,288.00	989,456.01
PUBLICIDAD ESCRITA, RADIAL Y WEB	4,770,128.47	10,454,511.21
IMPRESIÓN Y ENCUADERNACION	1,832,362.96	4,284,046.16
MINERIA DE DATOS Y REDES SOCIALES	2,200,000.00	-
PRODUCTOS DE PAPEL,CARTON E IMPRESOS	-	777,502.00
MATERIAL GASTABLE DE OFICINAS	1,461,808.78	1,542,626.94
SEGUROS	479,597.21	238,426.63
COMBUSTIBLES Y LUBRICANTES	2,420,877.26	2,350,813.45
SERVICIOS TECNICOS Y PROFESIONALES	22,375,836.80	15,822,460.00
SUSCRIPCION DE PERIODICOS Y REVISTAS	21,400.00	23,250.00
CAPACITACION Y FORMACION POLITICA	1,896,846.48	53,476,846.07
APORTE PARA CURSOS Y CONVENCIONES	40,000.00	28,625.00
DONACIONES Y CONTRIBUCIONES	7,754,000.55	9,286,311.10
ENCUESTAS Y MEDICIONES	675,000.00	12,077,170.50
GASTOS JUDICIALES	-	8,354.40
SUMINISTROS MENUDOS DE OFICINA	841,459.19	1,855,846.35
MATERIALES Y SUMINISTROS DE LIMPIEZA	628,999.66	762,117.93
REFRIGERIOS, APERITIVOS Y PICADERAS	982,993.54	2,196,158.55
ALQUILER DE SERVIDORES Y PLATAFORMAS	2,954,910.00	1,863,807.20



PRODUCCION DE AUDIOVISUALES	2,397,457.63	-
DIFERENCIAS DE PRIMAS CAMBIARIAS	4,232.38	-
ALOJAMIENTO Y GASTOS DE SERVICIO HOTEL ASESORES	2,573,897.35	-
ASESORES INTERNACIONALES	30,166,115.50	-
ASESORES LOCALES	2,700,000.00	-
ALQUILERES DE IMPRESORAS	726,601.00	-
CONSULTA PARA CANDIDATURA	37,682,848.28	-
APORTES PARA GREMIOS	3,300,000.00	2,650,000.00
JURAMENTACIONES Y CAMPAÑAS POLITICAS	9,092,617.29	2,076,406.00
OTROS GASTOS	244,396.74	485,674.21
VIATICOS EN COORD. LOGISTICA Y ENLACES	-	1,416,071.59
VIATICOS EN COORD. LOGISTICA Y ENLACES, EN EL PAIS	2,434,436.92	-
VIATICOS Y HOTELES EN COORD. DE LOGISTICA Y ENLACES, EXTRANJEROS	3,023,096.33	-
VIATICOS Y HOTELES EN COORD. DE LOGISTICA	-	1,354,318.29
PASAJES AEREOS EN COORDINACION DE LOGISTICA	2,473,195.51	180,228.26
DERECHOS Y TASAS	59,500.01	230,975.50
ITBIS NO TRASFERIDO	3,371,605.61	141,573.19
TOTAL ACTIVIDADES PROPIAS DE LA ORGANIZACIÓN	157,466,669.95	130,052,171.42

NOTA 13.- SERVICIOS CONSERV., REPARACION Y DEPRECIACION

	2022	2021
SERVICIOS CONSERVACION, REPARACIONES E INSTALACIONES PLANTAS	757,429.10	1,550,259.27
SERVICIOS CONSERVACION Y REPARACION EQUIPOS	836,071.86	123,647.74
REPUESTOS Y ACCESORIOS PARA MAQUINARIA Y GASTOS DE AMORTIZACIÓN BIENES INTANGIBLES	14,610.17	-
SERVICIOS DE MANT. Y REPARACIONES VEHICULOS	425,381.00	-
DEPRECIACION EDIFICIOS Y MEJORAS	788,330.51	764,403.98
DEPRECIACION VEHICULOS DE TRACCION	7,389,697.65	7,996,952.21
DEPRECIACION MOBILIARIOS Y UTILES DE OFICINA	1,796,238.89	1,607,814.95
GASTOS INFORMATICOS, ANTIVIRUS	3,463,393.21	2,099,246.98
	216,704.36	-
TOTAL SERVICIOS DE CONS., REP. Y DEPRECIACION	15,687,856.75	14,142,325.13

NOTA 14.- GASTOS FINANCIEROS

	2022	2021
COMISIONES BANCARIAS	664,892.58	1,049,227.02
IMPUESTO TRANSACCIONES BANCARIAS	333,887.07	-
EMISIONES DE CHEQUES Y OTROS VARIOS	52,891.64	-
INTERESES BANCARIOS	218,999.73	5,724,630.45
TOTAL GASTOS FINANCIEROS	1,270,671.02	6,773,857.47



