



2

ESTADO DE INGRESOS AL 31 Diciembre 2022



PARTIDO FUERZA DEL PUEBLO

ESTADO DE RESULTADO

Del 01 de enero al 31 de diciembre 2022

Pag No. 1

| | | |
|---------------------------|----------------|----------------|
| INGRESOS | | 402,234,301.99 |
| INGRESOS TRIBUTARIOS | | 402,234,301.99 |
| CONTRIBUCION ECONOMICA JC | 252,080,000.01 | |
| CUOTAS MIEMBROS PARTIDO | 9,579,005.10 | |
| IG. EXTRAORDINARIOAS | | 140,575,296.88 |
| RIFAS | 74,703,135.22 | |
| OTROS INGRESOS | 29,708,955.90 | |
| CENAS | 36,163,205.76 | |
| GASTOS | | 301,087,028.01 |
| SERVICIOS PERSONALES | | 66,157,119.86 |
| REMUNERACIONES | | 49,258,444.89 |
| SUELDO FIJO | 45,466,454.47 | |
| SALARIO PERSONAL TEMP. | 31,517.00 | |
| REGALIA PASCUAL | 3,625,124.20 | |
| PRESTACIONES LABORALES | 135,349.22 | |
| COMPENSACIONES | | 9,462,654.90 |
| HORAS EXTRAS | 8,291.02 | |
| SEGURIDAD | 9,445,736.00 | |
| TRANSPORTE | 8,627.88 | |
| DIETAS Y GASTOS REPRESENT | | 695,408.35 |
| DIETAS EN EL PAÍS. | 378,440.00 | |
| DIETAS EN EL EXTERIOR. | 254,338.35 | |
| DIETAS EMPLEADOS | 62,630.00 | |
| CONTRIB.SS Y RIESGO LAB | | 6,740,611.72 |
| CONTRIBUCIÓN AL SFS | 3,085,702.96 | |
| CONTRIBUCIÓN AL AFP | 3,201,452.18 | |
| CONTRIBUCIÓN AL ARL | 444,290.69 | |
| RECARGOS | 9,165.89 | |
| SERVICIOS NO PERSONALES | | 51,253,994.96 |
| SERVICIOS BÁSICOS | | 5,422,353.98 |
| SERV.TELEF.LOCAL | 2,397,289.90 | |
| TELEFONOS Y CORREOS. | 168,063.79 | |
| SERV.INTERNET/ TV/CABLE | 289,606.35 | |
| ELECTRICIDAD | 1,422,276.74 | |



PARTIDO FUERZA DEL PUEBLO

ESTADO DE RESULTADO

Pag No. 2

Del 01 de enero al 31 de diciembre 2022

| | | |
|---------------------------------------|--------------|--------------|
| AGUA | 25,613.20 | |
| RECOLECCIÓN RESIDUOS SÓLI | 23,304.00 | |
| TRANSMISION DE LLAMADAS (CALL CENTER) | 1,096,200.00 | |
| VIATICOS | | 2,758,948.34 |
| VIATICOS FUERA DEL PAIS | 1,543,701.18 | |
| VIATICOS DENTRO DEL PAIS | 603,495.50 | |
| CUOTAS DE ENTIDADES | 100,000.00 | |
| HOSPEDAJE EN EL PAIS | 113,129.52 | |
| HOSPEDAJE FUERA DEL PAIS | 398,622.14 | |
| TRANSPORTE Y ALMACENAJES | | 4,437,353.10 |
| PASAJES | 4,227,808.11 | |
| PEAJES | 49,980.00 | |
| ENVIOS | 21,483.83 | |
| BOLETOS AEREOS | 138,081.16 | |
| ALQUILERES Y RENTAS | | 7,724,907.99 |
| ALQUILER Y RENT EDIF.Y LO | 3,868,008.72 | |
| ALQUILER MAQUINARIAS Y EQ | 815,949.88 | |
| ALQUILER VEHICUL TRANSPOR | 511,958.32 | |
| OTROS ALQUILERES | 2,421,641.07 | |
| REPARACIONES VEH. ALQUI. | 25,600.00 | |
| POLIZA DE ALQU. EDF. LOCA | 81,750.00 | |
| SEGUROS | | 375,161.09 |
| SEGUROS DE VEHICULOS | 338,779.09 | |
| SEGUROS DE VIAJES | 36,382.00 | |
| SERVICIOS CONSERVACION | | 2,314,019.30 |
| OBRAS MENORES | 1,260.00 | |
| REP.MAQUINARIAS Y EQUIPOS | 109,627.02 | |
| REP. Y MANT. LOCALES | 1,476,922.95 | |
| MANO DE OBRA | 150,674.41 | |
| MANTENIMIENTO Y REP. VEH | 575,534.92 | |
| OTROS SERV.NO PERSONALES | | 2,436,251.16 |
| SUCRIPCIONES | 9,375.00 | |
| SER.SANITARIOS MÉD.Y VET | 280,492.01 | |
| SER.FUNERARIOS Y GST CONE | 379,518.45 | |
| FUMIGACIÓN LAVANDERÍA | 52,588.00 | |
| LIMPIEZA E HIGIENE | 28,774.90 | |
| ORGANIZ.EVENTOS Y FESTIVI | 1,231,315.67 | |



| | | |
|----------------------------------|---------------|----------------------|
| GASTOS DE RETENCIONES | 35,893.27 | |
| RECARGOS E INTERES DGII | 383,178.03 | |
| GASTOS LEGALES | 26,115.83 | |
| IMP. RENOVACION MARBETE DGII | 9,000.00 | |
| PARALLAX FACTORING | 25,785,000.00 | |
| MATERIALES Y SUMINISTROS | | 23,219,493.69 |
| ALIMENTOS Y PRO/AGROFS | | 14,482,491.78 |
| ALIMENTOS Y BEBIDAS P/PER | 12,621,972.68 | |
| PROD.AGROFORESTALES Y PEC | 186,918.50 | |
| MATERIALES Y SUM. A REGUL | 446,296.57 | |
| MATERIAL GASTABLE | 1,227,304.03 | |
| TEXTILES Y VESTUARIOS | | 663,171.19 |
| HILADOS Y TELAS | 61,796.19 | |
| ACABADOS TEXTILES | 600,000.00 | |
| PRENDAS DE VESTIR | 1,375.00 | |
| PROD.PAPEL,CARTÓN E IMPS | | 1,137,388.13 |
| PRODUCTOS DE ORDEN GRÁFIC | 116,934.63 | |
| LIBROS REVISTAS Y PERIÓD | 183,500.00 | |
| DISEÑO E IMP. DE FO | 836,953.50 | |
| PRODUCTOS FARMACÉUTICOS | | 2,034,898.20 |
| PRODUCTOS MEDICOS A REG. | 2,034,898.20 | |
| PRODUCTOS CUERO,CAUCHO/PL | | 24,974.70 |
| ARTÍCULOS DE CAUCHO | 24,974.70 | |
| PRODUCTOS MINRLES,MET/NO | | 500,251.84 |
| PRODUCTOS DE CEMENTO | 500,000.00 | |
| PROD. MINERALES | 250.00 | |
| OTROS | 1.84 | |
| COMB.LUB.PROD.QUÍMICOS | | 3,305,710.21 |
| COMBUST Y LUBRICANTES | | 3,289,861.19 |
| GASOLINA | | |
| GASOIL | 2,940,021.95 | |
| GAS GLP | 336,170.20 | |
| ACEITES Y GRASAS. | 10,144.04 | |
| | 3,525.00 | |
| PROD.QUÍM.Y CONEXOS | | 15,849.02 |
| INSECTICIDAS,FUMIGANTES Y | 1,960.00 | |



PARTIDO FUERZA DEL PUEBLO

ESTADO DE RESULTADO

Pag No. 4

Del 01 de enero al 31 de diciembre 2022

| | | |
|---------------------------|--------------|----------------|
| PROD.QUÍM. DIVERSOS | 13,889.02 | |
| PRODUCT.Y ÚTILES VARIOS | | 1,070,607.64 |
| UTILES PARA LIMPIEZA. | 40,645.00 | |
| OFIC.INFORMÁTICA Y ENSEÑA | 43,281.66 | |
| ÚTLES MENORE MÉD/QUIRÚRGI | 3,375.00 | |
| UTILES Y MAT. ELECTRICOS | 932,933.16 | |
| UTILES/HERRAMIENTAS MENOR | 45,040.40 | |
| UTILES DE COCINA | 5,332.42 | |
| EQUIPOS DE COMUNICACION | | 7,435,713.92 |
| EQUIPOS DE COMUNICACION | | 5,403,749.63 |
| EQUIPO DE COMUNICACION | -444,217.72 | |
| REDES SOCIALES | 5,053,199.35 | |
| TRANSMISIONES DE EVENTOS | 794,768.00 | |
| AYUDAS Y DONACIONES A PER | | 2,031,964.29 |
| AYUDAS Y DON. A PERSONAS | 1,474,684.29 | |
| AYUDAS Y DONACIONES OCACI | 557,280.00 | |
| GASTOS DEPRECIACION ACTIV | | 4,040,827.40 |
| GD.MOBILIARIOS Y EQUIPOS | 254,150.40 | |
| GD.EQUIPO DE TRANSPORTE | 2,527,185.04 | |
| GD.EQUIPO DE COMPUTOS | 444,217.72 | |
| GD.EDIFICACION | 815,274.24 | |
| GASTOS FINANCIEROS | | 433,294.40 |
| COMIS.Y OTR.GASTOS BCRIOS | | 433,294.40 |
| COMISIONES BANCARIAS | 433,294.40 | |
| GASTOS EXTRAORDINARIOS | | 23,500.00 |
| GASTOS DONACIONES | 23,500.00 | |
| PROCELITISMO POLITICO | | 148,523,083.78 |
| CAMPAÑA ELECTORAL | | 7,096,054.99 |
| MONTAJE DE EVENTOS | 7,096,054.99 | |
| MARKETING POLITICO | | 8,417,527.00 |
| DISEÑO, IMPRESION DE PUBL | 3,879,569.00 | |
| PROPAGANDA | 2,940,758.00 | |
| PROMOCIÓN | 1,597,200.00 | |
| ASUNTOS ELECTORALES | | 36,164,898.91 |



PARTIDO FUERZA DEL PUEBLO

ESTADO DE RESULTADO

Pag No. 5

Del 01 de enero al 31 de diciembre 2022

| | | |
|---------------------------------------|---------------|---------------|
| EDUCACION | 26,833,838.91 | |
| ORGANIZACION | 16,060.00 | |
| ESTUDIOS Y MEDICIONES DE | 7,911,000.00 | |
| ASESORIAS POLITICAS | 1,404,000.00 | |
| ARRENDAMIENTOS | | 2,168,265.51 |
| ALQUILER LOCAL | 2,061,935.70 | |
| ALQUILER EQUIPOS | 105,000.00 | |
| OTROS | 1,329.81 | |
| HONORARIOS | | 1,808,922.26 |
| HONORARIOS PROFESIONALES | 1,808,922.26 | |
| GASTOS ACTIVOS FIJO | | 1,923,814.78 |
| REP.MAQUINARIAS Y EQUIPOS | 62,712.33 | |
| COMBUSTIBLES Y LUBRICANTE | 480,096.40 | |
| MATERIAL GASTABLE (ACTIVO FIJO) | 27,317.00 | |
| ALIMENTACION Y TRANSPORTE | 1,353,689.05 | |
| ADQUISICION ACTIVOS FIJO | | 3,620,902.00 |
| EQUIPO DE COCINA | 5,178.00 | |
| MOBILIARIO DE OFICINA | 256,592.00 | |
| OTROS | 3,359,132.00 | |
| DONACIONES CORRIENTES | | 537,000.00 |
| DONACION | 537,000.00 | |
| GASTOS FINANCIEROS | | 1,782,068.76 |
| CARGOS Y AVISOS BANCARIOS | 450,493.47 | |
| INTERESES | 1,331,575.29 | |
| OTROS GASTOS GENERALES | | 85,003,629.57 |
| OTROS | 252.73 | |
| OTROS GASTOS GRAL.79 | | 2,829,083.54 |
| PROCELITISMO POLITICO | | 2,829,083.54 |
| ACTIVIDADES POLITICAS | | 2,829,083.54 |
| GASTOS DE ASAMBLEAS | | 2,829,083.54 |
| OTROS GASTOS | 2,829,083.54 | |
| GANANCIA O PERDIDA EN CAMBIO DE PRIMA | -118,236.54 | |
| GANANCIA DEL PERIODO: | | 98,436,426.98 |

Porcentaje de Ganancia: 25%

PARTIDO FUERZA DEL PUEBLO


Pag No.6

ESTADO DE RESULTADO

Del 01 de enero al 31 de diciembre 2022



Preparado Por



Revisado Por



Aprobado Por



LA FUERZA DEL PUEBLO

Impreso: 15/02/2023 05:57

Ingresos

Pag. 1 de 1

Desde: 01/09/2022 Hasta: 30/09/2022

| Fecha | Documento | Cliente | Efectivo | Tarjeta | Ck/Transf | Credito | Total |
|------------|-----------|---------|----------------|---------|---------------|---------|---------------|
| 01/09/2022 | REC-70 | | 0.00 | 0.00 | 30.000.00 | 0.00 | 30.000.00 |
| 09/09/2022 | REC-71 | | 0.00 | 0.00 | 10.000.00 | 0.00 | 10.000.00 |
| 15/09/2022 | REC-72 | | 0.00 | 0.00 | 14.000.00 | 0.00 | 14.000.00 |
| 22/09/2022 | REC-73 | | 0.00 | 0.00 | 14.160.408.98 | 0.00 | 14.160.408.98 |
| Total: | | 4 | Total General: | | 0.00 | 0.00 | 14.214.408.98 |

