



***Junta Central Electoral***  
*Garantía de Identidad y Democracia*

**El Registro Civil** como fuente  
para el análisis de la dinámica  
demográfica dominicana  
**2005-2025**



Observatorio  
**Registro Civil**



[www.jce.gob.do](http://www.jce.gob.do)



Observatorio  
**Registro Civil**

**El Registro Civil** como fuente para el análisis  
de la dinámica demográfica dominicana

**2005-2025**

#### **MIEMBROS DEL PLENO**

Román Andrés Jáquez Liranzo / *presidente*

Dolores Altagracia Fernández Sánchez / *miembro titular*

Samir Rafael Chami Isa / *miembro titular*

Hirayda Marcelle Fernández Guzmán / *miembro titular*

Rafael Armando Vallejo Santelises / *miembro titular*

Sonne Beltré Ramírez / *secretario general*

María Teresa Morales Morales, subdirectora Comisión de Oficialías JCE

Suedi León Jiménez, *directora de Comunicaciones*

Emmanuel Chu, *coordinador de Publicaciones*

Av. Gregorio Luperón esq. Av. 27 de Febrero,  
Plaza de la Bandera, Santo Domingo, D. N.  
Tel.: 809-539-5419 / [www.jce.gob.do](http://www.jce.gob.do)

# ÍNDICE

Resumen .....	5
Abstract .....	6
1. Introducción. ....	7
2. Metodología. ....	8
2.1 Enfoque y diseño de la investigación. ....	9
2.2 Fuente de datos. ....	9
2.3 Variables de análisis. ....	10
2.4 Técnicas de análisis. ....	11
2.5 Criterios de interpretación.....	11
2.6 Consideraciones éticas y limitaciones.....	12
3. ONAREC: naturaleza institucional y tipo de datos ofrecidos. ....	12
4. Dinámica demográfica de la República Dominicana 2005-2025. ....	13
4.1 Evolución de los nacimientos y defunciones registradas. ....	14
4.2 Nacimientos registrados dentro y fuera de plazo 2005-2025. ....	21
4.3 Nacimientos registrados en el Libro de Extranjería 2005-2025. ....	24
4.4 Evolución de los matrimonios y divorcios en la República Dominicana 2005-2025.....	27
Reflexiones finales. ....	35
Referencias bibliográficas. ....	39





## Resumen

Este estudio analiza las principales transformaciones demográficas y familiares en la República Dominicana durante el período 2005–2025, utilizando información del Observatorio del Sistema Nacional del Registro Civil (ONAREC) de la Junta Central Electoral.

A partir de un enfoque descriptivo, se examina la evolución de los nacimientos, defunciones, matrimonios y divorcios registrados, mediante reconstrucciones ilustrativas basadas en totales oficiales y tendencias documentadas. Los resultados evidencian un descenso sostenido de la natalidad, acompañado de un incremento moderado de las defunciones, lo que sugiere una reducción progresiva del crecimiento natural de la población.

Asimismo, se identifica una reconfiguración de la dinámica familiar, caracterizada por la disminución de los matrimonios civiles y el aumento relativo de los divorcios, reduciendo la brecha histórica entre ambos indicadores. Estos hallazgos son consistentes con un proceso avanzado de transición demográfica y con cambios estructurales en las formas de organización familiar.

El estudio resalta la utilidad del ONAREC como fuente estratégica de datos administrativos para el análisis demográfico y social, así como para el diseño y evaluación de políticas públicas en materia de población y protección social.

**Palabras clave:** Registro Civil, transición demográfica, natalidad, matrimonios, divorcios, República Dominicana.

## Abstract

This study examines major demographic and family transformations in the Dominican Republic during the 2005–2025 period, using data from the Observatory of the National Civil Registry System (ONAREC) of the Central Electoral Board.

A descriptive approach is employed to analyze trends in registered births, deaths, marriages, and divorces, based on illustrative reconstructions derived from official totals and documented patterns.

The results reveal a sustained decline in birth registrations alongside a moderate increase in deaths, indicating a gradual reduction in natural population growth. In addition, a reconfiguration of family dynamics is identified, marked by a decrease in civil marriages and a relative increase in divorces, narrowing the historical gap between both indicators. These findings are consistent with an advanced stage of demographic transition and with structural changes in family organization.

The study highlights the value of ONAREC as a strategic source of administrative data for demographic and social research, as well as for the formulation and evaluation of public policies related to population dynamics and social protection.

**Keywords:** civil registration, demographic transition, fertility, marriages, divorces, Dominican Republic.

## 1. Introducción

El Registro Civil constituye una infraestructura institucional fundamental para la producción de información demográfica, en tanto garantiza la inscripción, certificación y sistematización de los principales hechos vitales y actos del estado civil. En la República Dominicana la evolución reciente del sistema de Registro Civil ofrece una oportunidad privilegiada para analizar las transformaciones demográficas y familiares desde una perspectiva empírica e institucionalmente situada.

En este marco, el presente artículo analiza la dinámica de los nacimientos, defunciones, matrimonios y divorcios registrados entre 2005 y 2025, utilizando estadísticas oficiales del Observatorio Nacional del Registro Civil (ONAREC), órgano adscrito a la Junta Central Electoral (JCE).

El período seleccionado permite observar tanto tendencias estructurales de largo plazo, asociadas a la transición demográfica y a los cambios en los modelos familiares, como rupturas vinculadas a reformas administrativas, innovaciones registrales y eventos coyunturales, entre los que destacan la creación del Libro de Extranjería en 2007 y la disrupción institucional generada por la pandemia de covid-19.

Desde una perspectiva demográfica, el análisis se centra en la evolución del volumen y la estructura de los hechos vitales, con especial atención a la desagregación por sexo, a la reducción progresiva de la natalidad y al aumento sostenido de la mortalidad, así como a la transformación de los patrones de nupcialidad y disolución conyugal. Estos procesos son interpretados a la luz de los enfoques clásicos y contemporáneos de la transición demográfica y del cambio familiar, situando el caso dominicano en el contexto regional latinoamericano y caribeño.

Paralelamente, el artículo adopta un enfoque institucional del Registro Civil, entendiendo los datos administrativos no solo como reflejo de dinámicas sociales subyacentes, sino también como el resultado de decisiones normativas, capacidades organizacionales y mecanismos de captación. En este sentido, se distingue analíticamente entre variaciones atribuibles a comportamientos demográficos y aquellas derivadas de mejoras en la cobertura, clasificación y visibilización estadística de los eventos vitales. Particular relevancia adquiere el análisis de los nacimientos de población extranjera, cuyo crecimiento registrado a partir de 2008 se interpreta como un efecto combinado de dinámicas migratorias y de la institucionalización del Libro de Extranjería.

Metodológicamente, el estudio adopta un diseño cuantitativo, descriptivo y longitudinal, basado en el análisis de series temporales provenientes de registros administrativos oficiales. Sin pretensión causal, la investigación se orienta a identificar tendencias, puntos de inflexión y cambios estructurales, mediante el uso de indicadores descriptivos, proporciones y relaciones analíticas —como la relación matrimonios/divorcios— que permiten aproximarse a la estabilidad conyugal formal.

En conjunto, este enfoque integrado busca contribuir tanto al conocimiento académico sobre la dinámica demográfica y familiar, como a la comprensión del rol del Registro Civil como institución clave en la producción de evidencia para el diseño y evaluación de políticas públicas, especialmente en materia de identidad, familia, migración y protección social.

## **2. Metodología**

El análisis se orienta a examinar la evolución de los principales hechos vitales y actos del estado civil en la República Dominicana durante el período 2005–2025, a partir de los datos oficiales del Observatorio Nacional del Registro Civil (ONAREC). En



particular, se busca identificar tendencias temporales, rupturas estructurales y patrones diferenciales en la natalidad, mortalidad, nupcialidad, divorcios y registros vinculados a extranjería, así como su relación con cambios institucionales y normativos del sistema de Registro Civil.

El estudio pone especial énfasis en:

- La evolución de los nacimientos y defunciones por sexo.
- La transformación de los patrones matrimoniales y de disolución conyugal.
- El impacto de la creación del Libro de Extranjería (2007) en la visibilización estadística de la población extranjera.
- La identificación de períodos críticos asociados a reformas institucionales y eventos coyunturales, como la pandemia de covid-19.

## **2.1 Enfoque y diseño de la investigación**

La investigación adopta un enfoque cuantitativo, con un diseño no experimental y descriptivo. El nivel de análisis es descriptivo-analítico, orientado a caracterizar la evolución temporal de los eventos registrados y a interpretar sus variaciones a la luz de factores demográficos, sociales e institucionales.

No se pretende establecer relaciones causales estrictas, sino identificar patrones, tendencias y rupturas estructurales en las series estadísticas disponibles.

## **2.2 Fuente de datos**

Los datos utilizados provienen del Observatorio Nacional del Registro Civil (ONAREC), iniciativa de la Junta Central Electoral (JCE) de la República Dominicana. Se emplean series estadísticas

oficiales correspondientes al período 2005–2025, que incluyen información sobre:

- Nacimientos registrados (totales, por sexo, dentro y fuera de plazo).
- Defunciones registradas (totales y por sexo).
- Matrimonios y divorcios registrados.
- Nacimientos registrados en el Libro de Extranjería.

Las estadísticas se obtuvieron a partir de tablas y visualizaciones disponibles en el portal institucional, acompañadas de sus respectivos metadatos.

### **2.3 Variables de análisis**

Las principales variables consideradas son:

- Variables demográficas: número anual de nacimientos y defunciones registradas; distribución por sexo.
- Variables familiares: número anual de matrimonios y divorcios registrados.
- Variables institucionales: registros dentro y fuera de plazo; nacimientos de población extranjera.
- Indicadores derivados:
  - Proporción por sexo.
  - Relación matrimonios/divorcios como indicador de estabilidad conyugal formal.
  - Evolución relativa de los nacimientos registrados de población extranjera.

## 2.4 Técnicas de análisis

Se aplicaron las siguientes técnicas:

- Análisis descriptivo de series temporales, mediante la observación de tendencias, picos y caídas.
- Cálculo de proporciones y relaciones, especialmente para:
  - Distribución por sexo.
  - Relación matrimonios/divorcios.
- Análisis comparativo por períodos, diferenciando etapas pre y posreformas institucionales (especialmente a partir de 2007).
- Identificación de rupturas estructurales, asociadas a cambios normativos o eventos exógenos (pandemia de covid-19).

Los resultados se presentan mediante tablas analíticas y gráficos de tendencia, acompañados de interpretación sustantiva.

## 2.5 Criterios de interpretación

La interpretación de los datos se realiza considerando:

- El carácter administrativo de los registros.
- Las posibles variaciones derivadas de cambios institucionales en los mecanismos de captación, más que de cambios demográficos inmediatos.
- La limitada comparabilidad entre períodos pre y posintroducción de instrumentos específicos, como el Libro de Extranjería.
- El impacto de factores coyunturales que pudieron afectar la cobertura registral.

## 2.6 Consideraciones éticas y limitaciones

El estudio utiliza datos agregados de acceso público, sin información personal identificable. Entre las principales limitaciones se reconocen:

- La dependencia de registros administrativos, sujetos a subregistro.
- La imposibilidad de estimar tasas específicas sin denominadores poblacionales externos.
- La comparabilidad parcial de algunas series debido a cambios normativos.

## 3. ONAREC: naturaleza institucional y tipo de datos ofrecidos

El Observatorio Nacional del Registro Civil (ONAREC) es una instancia institucional creada por la Junta Central Electoral (JCE) de la República Dominicana, en el año 2025, con el objetivo de sistematizar, analizar y difundir información estadística oficial proveniente del Registro Civil. Su función principal es poner a disposición de investigadores, tomadores de decisiones y del público en general datos confiables sobre los principales hechos vitales y actos del estado civil.

**ONAREC** ofrece series estadísticas desagregadas sobre nacimientos, defunciones, matrimonios, divorcios y registros vinculados a extranjería, entre otros eventos, permitiendo el análisis longitudinal de la dinámica demográfica y familiar del país. Las series disponibles se extienden, en la mayoría de los casos, desde el año 2005 en adelante, lo que facilita el estudio de tendencias de mediano y largo plazo.



El portal del observatorio incorpora herramientas de visualización interactiva, tales como gráficas dinámicas, paneles de control (*dashboards*) y tablas descargables, que permiten explorar los datos según distintos criterios temporales y categoriales. Asimismo, se destaca la disponibilidad de metadatos explícitos, los cuales describen el alcance, la definición de las variables, las unidades de medida y las posibles limitaciones de cada serie, fortaleciendo la transparencia y la correcta interpretación de la información.

En conjunto, ONAREC se consolida como una fuente oficial clave para el análisis demográfico, jurídico y social, y como un instrumento estratégico para la evaluación de políticas públicas relacionadas con el derecho a la identidad, la familia y la población.

#### **4. Dinámica demográfica de la República Dominicana (2005-2025)**

La dinámica demográfica de la República Dominicana entre 2005 y 2025 refleja transformaciones estructurales profundas en los principales hechos vitales, en consonancia con un proceso avanzado de transición demográfica. Durante este período se observa una reducción sostenida de los nacimientos registrados, acompañada de un incremento moderado pero constante de las defunciones, lo que sugiere una progresiva desaceleración del crecimiento natural de la población. Estas tendencias se inscriben en cambios sociales de largo plazo, como la disminución de la fecundidad, la postergación de la maternidad, el aumento de la esperanza de vida y la reconfiguración de la estructura por edades, fenómenos ampliamente documentados en el contexto latinoamericano y caribeño.

Desde una perspectiva institucional, el análisis de la dinámica demográfica debe considerar el papel del sistema de Registro Civil como mediador entre los procesos poblacionales y su representación estadística. Las variaciones observadas en

las series de nacimientos y defunciones no solo responden a comportamientos demográficos subyacentes, sino también a reformas administrativas, mejoras en la cobertura registral y eventos coyunturales que afectan la captación de los hechos vitales. En este sentido, el uso de los datos del Observatorio del Sistema Nacional del Registro Civil (ONAREC) permite distinguir entre cambios estructurales y efectos institucionales, aportando una lectura más precisa de la evolución demográfica del país en el período 2005–2025.

**4.1 Evolución de los nacimientos y defunciones registradas (2005-2025)**

La serie sistematizada con los datos recogidos y publicados en el Observatorio del Sistema Nacional del Registro Civil (ONAREC) de la Junta Central Electoral, evidencia una tendencia descendente sostenida en el número de nacimientos registrados, que pasa de valores cercanos a los 180,000 nacimientos anuales a mediados de la década de 2000 a cifras aproximadas de 142,000 hacia los años más recientes. Este comportamiento sugiere un proceso gradual de transición demográfica, caracterizado por la reducción de la fecundidad, consistente con patrones observados en otros países de América Latina.

**Figura no. 1**  
*Evolución de los nacimientos registrados por sexo (2005–2025)*

Año (2005–2025)	Nacimientos	% Masculino	% Femenino
2005	192,932	50.29%	49.71%
2006	178,329	49.97%	50.03%
2007	201,129	50.69%	49.31%
2008	205,433	50.51%	49.49%
2009	226,901	50.71%	49.29%
2010	214,375	50.44%	49.56%

2011	203,945	50.54%	49.46%
2012	206,494	50.76%	49.24%
2013	206,713	50.60%	49.40%
2014	219,758	50.83%	49.17%
2015	261,970	50.50%	49.50%
2016	223,609	50.48%	49.52%
2017	220,436	50.49%	49.51%
2018	230,290	50.69%	49.31%
2019	225,945	50.90%	49.10%
2020	171,369	50.83%	49.17%
2021	208,218	50.66%	49.34%
2022	212,369	50.67%	49.33%
2023	206,197	50.79%	49.21%
2024	188,780	50.92%	49.08%
2025	177,191	50.63%	49.37%

**Fuente:** Elaborada a partir de los datos publicados en el ONAREC-JCE-2025

Entre 2005 y 2025, el número de nacimientos registrados presenta fluctuaciones relevantes, con una tendencia general de descenso en el largo plazo, particularmente marcada a partir de 2019. El total anual pasa de 192,932 nacimientos en 2005 a 177,191 en 2025, reflejando un proceso consistente con la transición demográfica y la reducción de la fecundidad.

A lo largo de toda la serie se mantiene una estructura por sexo notablemente estable, con una ligera predominancia masculina en los nacimientos

La serie puede analizarse en cuatro momentos clave:

### **a) Crecimiento moderado (2005-2009)**

Los nacimientos aumentan hasta alcanzar un pico temprano en 2009 (226,901), asociado a dinámicas demográficas expansivas y a mejoras en el registro oportuno.

### **b) Estabilización y máximo histórico (2010–2015)**

Entre 2010 y 2015 se observa una etapa de estabilidad relativa, culminando en 2015 con el valor más alto de la serie (261,970 nacimientos). Este pico puede asociarse a cohortes numerosas en edad fértil y a una cobertura registral prácticamente universal.

### **c) Ajuste estructural y pandemia (2016–2020)**

A partir de 2016 se inicia un descenso sostenido, con una caída abrupta en 2020 (171,369), claramente influenciada por la pandemia de covid-19, tanto por la reducción de nacimientos como por dificultades administrativas en el registro.

### **d) Recuperación parcial y nuevo descenso (2021–2025)**

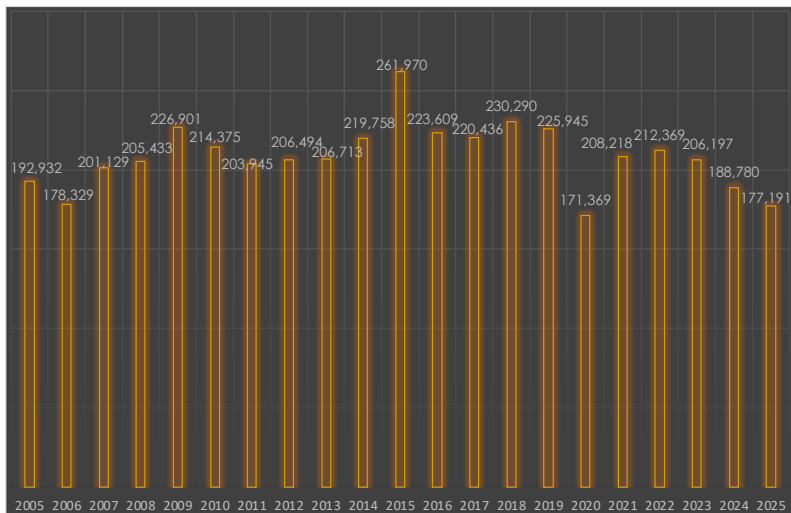
Tras un rebote en 2021 y 2022, los nacimientos vuelven a disminuir hasta 2025, consolidando una tendencia descendente de largo plazo.

A continuación, a la figura 2 presenta una reconstrucción ilustrativa de la evolución de los nacimientos registrados en la República Dominicana durante el período 2005-2025, elaborada a partir de las tendencias generales y los totales oficiales divulgados por el Observatorio del Sistema Nacional del Registro Civil (ONAREC) de la Junta Central Electoral.



## Figura no. 2

*Histórico de nacimientos registrados (2005–2025)*



**Fuente:** Elaborada a partir de los datos publicados en el ONAREC-JCE-2025

Durante todo el período analizado, los nacimientos masculinos representan entre 49.97 % y 50.92 % del total anual, mientras que los femeninos oscilan entre 49.08 % y 50.03 %. Esta relación es consistente con el patrón biológico esperado (aproximadamente 105 niños por cada 100 niñas), lo que sugiere:

- Ausencia de sesgos sistemáticos en el registro por sexo.
- Alta calidad estadística del sistema de registro civil en esta dimensión.

*Los años con mayor proporción masculina incluyen 2019 (50.90 %) y 2024 (50.92 %), aunque las variaciones son mínimas y estadísticamente normales.*

Diversos factores pueden contribuir a esta dinámica, entre ellos el aumento del nivel educativo, la inserción laboral femenina, el acceso a métodos anticonceptivos y cambios culturales asociados a la postergación de la maternidad. Asimismo, la reducción

progresiva de los nacimientos plantea retos relevantes para la planificación de políticas públicas en áreas como educación, salud y protección social.

En cuanto a las defunciones, los datos oficiales acumulados del ONAREC muestran una tendencia de crecimiento moderado a lo largo del período, con fluctuaciones asociadas a eventos coyunturales, como emergencias sanitarias. El contraste entre la disminución de los nacimientos y el aumento relativo de las defunciones sugiere una reducción del crecimiento vegetativo, lo que refuerza la hipótesis de un cambio estructural en la dinámica poblacional dominicana.

Entre 2005 y 2025, la República Dominicana experimentó un incremento sostenido del número de defunciones registradas, pasando de 14,962 en 2005 a 51,639 en 2025. Este aumento responde tanto a factores demográficos estructurales (como el crecimiento poblacional y el envejecimiento) como a eventos coyunturales, especialmente la pandemia de covid-19.

A lo largo de toda la serie se mantiene una sobremortalidad masculina persistente, con una proporción de defunciones de hombres superior al 57 % en todos los años observados. Como se muestra en la figura siguiente:

**Figura no. 3**  
*Evolución de las defunciones registradas por sexo (2005–2025)*

Año (2005–2025)	Defunciones	% Masculino	% Femenino
2005	14,962	58.66%	41.34%
2006	20,130	58.17%	41.83%
2007	23,001	58.94%	41.06%
2008	30,633	59.30%	40.70%
2009	25,392	58.94%	41.06%
2010	28,189	59.23%	40.77%

2011	32,166	59.12%	40.88%
2012	33,301	58.09%	41.91%
2013	35,936	57.89%	42.11%
2014	39,470	58.05%	41.95%
2015	40,267	58.47%	41.53%
2016	43,905	58.41%	41.59%
2017	43,915	57.75%	42.25%
2018	46,795	57.72%	42.28%
2019	47,351	57.15%	42.85%
2020	45,788	59.84%	40.16%
2021	53,584	58.24%	41.76%
2022	51,356	57.69%	42.31%
2023	50,112	57.25%	42.75%
2024	50,219	57.11%	42.89%
2025	51,639	57.77%	42.23%

**Fuente:** Elaborada a partir de los datos publicados en el ONAREC-JCE-2025

La data sobre las defunciones registrada ante la Junta Central Electoral puede dividirse en cuatro fases:

### **a) Etapa de crecimiento moderado (2005–2010)**

Las defunciones aumentan progresivamente de 14,962 a 28,189, reflejando mejoras en la cobertura del registro civil y una mayor captación de eventos vitales.

### **b) Consolidación del registro y aumento sostenido (2011–2019)**

Entre 2011 y 2019 se observa un crecimiento constante, alcanzando un máximo prepandemia de 47,351 defunciones en 2019. Este patrón es consistente con el envejecimiento poblacional y una mayor formalización del sistema de registro.

### **c) Ruptura pandémica (2020-2021)**

El año 2020 muestra una leve reducción respecto a 2019, posiblemente asociada a subregistro temporal por restricciones sanitarias.

En contraste, 2021 marca el pico histórico de la serie (53,584 defunciones), reflejando el impacto directo e indirecto de la pandemia por covid-19.

### **d) Estabilización pospandemia (2022-2025)**

A partir de 2022, las defunciones se estabilizan en torno a las 50 mil anuales, lo que sugiere un retorno a niveles estructurales elevados de mortalidad asociados al perfil demográfico actual.

Durante todo el período analizado, los hombres concentran la mayoría de las defunciones:

- Promedio masculino: entre 57 % y 59 %
- Promedio femenino: entre 41 % y 43 %

2020, cuando la mortalidad masculina alcanza 59.84 %, lo que puede asociarse a:

- Mayor exposición de los hombres a factores de riesgo (laborales y sociales).
- Mayor prevalencia masculina de comorbilidades.
- Diferencias de comportamiento frente a la atención sanitaria.

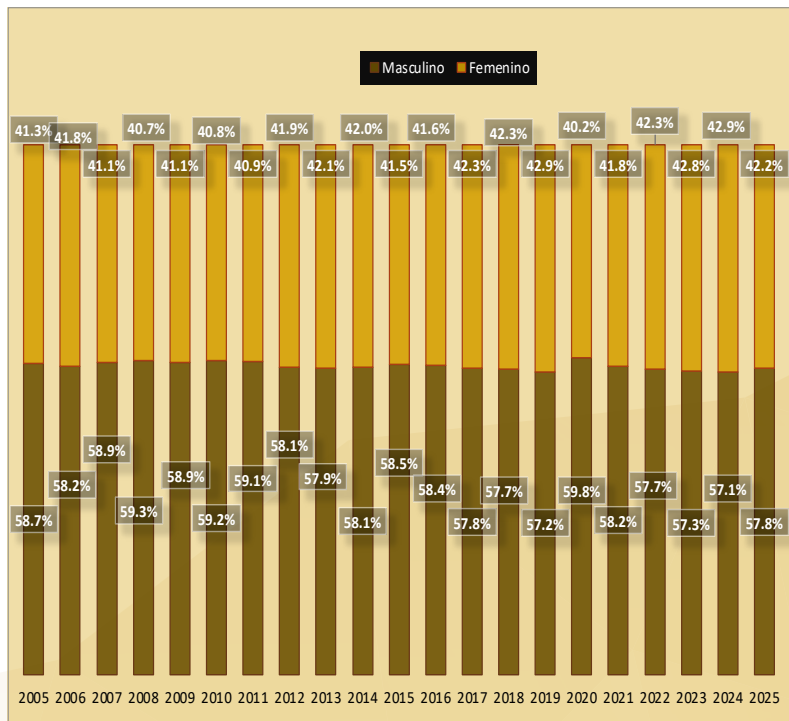
A partir de 2012 se aprecia una tendencia leve pero consistente a la reducción de la brecha de género, con un aumento gradual del peso relativo de la mortalidad femenina, coherente con:



- Mayor longevidad de las mujeres.
- Envejecimiento de la población femenina.
- Reducción relativa de muertes violentas masculinas.

#### Figura no. 4

*Histórico de defunciones registradas por sexo (2005–2025)*



**Fuente:** Elaborada a partir de los datos publicados en el ONAREC-JCE-2025

## 4.2 Nacimientos registrados dentro y fuera de plazo 2005-2025

El período 2005–2025 muestra un volumen sostenido de nacimientos registrados, con una distinción estructural entre registros realizados dentro del plazo legal y aquellos efectuados fuera de plazo. Esta diferenciación constituye un indicador clave de de-

sempaño institucional del sistema de Registro Civil y de acceso oportuno a la identidad jurádica.

Durante los primeros aros de la serie (2005–2008), se observa una alta proporci3n de registros fuera de plazo, lo que sugiere debilidades en la cobertura del sistema, barreras de acceso territorial o socioecon3mico, y una menor cultura registral.

**Figura no. 5**

*Nacimientos registrados dentro y fuera de plazo 2005-2025*

Año (2005-2025)	En plazo	Fuera de plazo
2005	111,665	73,718
2006	105,386	65,271
2007	104,792	86,859
2008	112,588	78,014
2009	115,066	32,069
2010	116,790	44,777
2011	122,324	66,087
2012	122,357	67,164
2013	127,353	63,335
2014	134,701	58,859
2015	138,047	60,619
2016	133,077	50,014
2017	139,089	48,701
2018	148,857	45,008
2019	149,920	35,959
2020	127,819	20,435
2021	137,221	31,813
2022	138,280	29,153
2023	134,028	25,425
2024	121,068	22,233
2025	117,415	23,103

**Fuente:** Elaborada a partir de los datos publicados en el ONAREC-JCE-2025

Entre 2005 y 2008, los nacimientos fuera de plazo superaron los 70 mil registros anuales, alcanzando un máximo crítico en 2007 (86,859 casos). En esos años, los registros tardíos representaban una proporción estructuralmente elevada del total de nacimientos, lo que refleja un patrón persistente de subregistro oportuno.

A partir de 2009 se produce un punto de inflexión claro, con una reducción abrupta de los registros fuera de plazo (32,069), tendencia que se consolida progresivamente en la década siguiente.

Entre 2010 y 2019 se observa un incremento sostenido de los registros en plazo, que alcanzan su punto máximo en 2019 (149,920). Una reducción continua de los registros fuera de plazo, que disminuyen hasta 35,959 en 2019. Este comportamiento sugiere:

- Expansión de oficinas registrales.
- Mejor articulación con centros de salud.
- Políticas públicas orientadas a la universalización del derecho a la identidad.
- Mayor concienciación social sobre la importancia del registro oportuno.

El año 2020 marca una ruptura coyuntural:

- Disminución notable de nacimientos en plazo (127,819).
- Caída histórica de los registros fuera de plazo (20,435).

Esta reducción no debe interpretarse como una mejora estructural, sino como un efecto combinado de la disminución de nacimientos, restricciones de movilidad y alteraciones administrativas derivadas de la pandemia por covid-19.

En 2021 se evidencia una recuperación parcial, especialmente en los registros fuera de plazo (31,813), lo que sugiere procesos de regularización posteriores.

En tanto, para el periodo final de serie entre 2021-2025, se mantiene una tendencia descendente del total de nacimientos, coherente con el proceso de transición demográfica. Los registros fuera de plazo se estabilizan en valores históricamente bajos (entre 22,000 y 29,000).

En 2025 se observa un leve repunte de registros fuera de plazo (23,103), que podría asociarse a rezagos administrativos o a cierres parciales del año estadístico.

### **4.3 Nacimientos registrados en el Libro de Extranjería 2005-2025**

Entre 2005 y 2025 los nacimientos registrados de personas extranjeras muestran un crecimiento sostenido, pasando de valores marginales en los primeros años a constituirse en un componente estructural de la natalidad registrada en el país.

La serie evidencia un cambio profundo en la composición demográfica de los nacimientos, estrechamente vinculado a dinámicas migratorias regionales y a transformaciones en el marco normativo y administrativo del Registro Civil.

Lo anterior está directamente relacionado con la creación del Libro de Extranjería en 2007, que constituye un punto de inflexión institucional en el sistema de Registro Civil, al introducir un mecanismo específico para la inscripción de nacimientos de hijos e hijas de personas extranjeras no residentes o en situación migratoria irregular.

Desde una perspectiva institucional, este instrumento no surge como respuesta inmediata a un aumento de la natalidad extranjera, sino como una reforma administrativa orientada a clasificar, ordenar y visibilizar un fenómeno previamente invisibilizado o absorbido de manera ambigua en los registros ordinarios. Como se muestra en la figura siguiente:

**Figura no. 6***Nacimientos registrados en el Libro de Extranjería 2005-2025*

Año (2005-2025)	Nacimientos registrados
2005	3
2006	5
2007	52
2008	679
2009	1,622
2010	2,888
2011	5,304
2012	7,218
2013	6,279
2014	13,485
2015	22,687
2016	15,361
2017	15,741
2018	19,385
2019	25,606
2020	15,305
2021	25,506
2022	29,362
2023	29,895
2024	25,232
2025	14,113

*Fuente:* Elaborada a partir de los datos publicados en el ONAREC-JCE-2025

El análisis de la serie 2005–2025 muestra una ruptura clara en la tendencia a partir de 2007–2008, coincidente con la implementación progresiva del Libro de Extranjería.

## **Período preinstitucional (2005-2007)**

Los nacimientos de población extranjera son prácticamente inexistentes (entre 3 y 52 casos anuales), lo que indica un subregistro estructural, más que una ausencia real del fenómeno.

## **Período de transición (2008-2010)**

Inmediatamente después de la creación del Libro de Extranjería, los registros aumentan de forma abrupta:

- 679 nacimientos en 2008
- 1,622 en 2009
- 2,888 en 2010

Este crecimiento no puede explicarse únicamente por factores demográficos, sino que responde principalmente a la capacidad del nuevo instrumento para captar registros previamente excluidos o no clasificados.

En los años posteriores, el Libro de Extranjería deja de ser un mecanismo excepcional y se integra plenamente al sistema de registro civil:

La estabilidad del crecimiento hasta 2019 indica una institucionalización del registro. En tanto, la caída de 2020 responde a factores exógenos (pandemia), no a retrocesos normativos.

La recuperación acelerada hasta el máximo histórico en 2023 (29,895 nacimientos) confirma la dependencia estructural del sistema estadístico respecto del instrumento creado en 2007.

En los dos últimos años se registra una reducción relativa:

- 25,232 en 2024
- 14,113 en 2025 (dato posiblemente parcial o aún en consolidación)

Esta disminución puede explicarse por:

- Cambios en políticas migratorias y de registro.
- Efectos de regularización o reclasificación administrativa.
- Cierre estadístico incompleto del año más reciente.

#### **4.4 Evolución de los matrimonios y divorcios en la República Dominicana (2005-2025)**

La Figura 7 presenta la relación ilustrativa entre matrimonios y divorcios registrados durante el período 2005-2025. Los resultados muestran un descenso gradual de los matrimonios civiles, junto con un incremento sostenido de los divorcios, lo que reduce progresivamente la brecha entre ambos indicadores.

La serie 2005–2025 evidencia una transformación estructural en los patrones de nupcialidad y disolución matrimonial, caracterizada por:

- Un crecimiento sostenido de los matrimonios hasta finales de la década de 2010,
- Un aumento aún más acelerado de los divorcios, y
- Una reducción progresiva de la brecha entre ambos fenómenos, especialmente a partir de 2017.

Estos cambios reflejan no solo transformaciones socioculturales en la institución matrimonial, sino también una mayor capacidad del sistema de Registro Civil para captar y sistematizar los actos de estado civil.

**Figura no. 7**

*Matrimonios y divorcios registrados 2005-2025*

Año (2005-2025)	Matrimonio	Divorcio
2005	31,380	11,719
2006	34,890	12,494
2007	36,949	13,482
2008	37,389	14,944
2009	38,921	15,824
2010	43,260	17,316
2011	44,212	17,855
2012	43,445	18,043
2013	45,391	19,201
2014	47,854	20,056
2015	51,235	20,949
2016	54,009	22,269
2017	50,307	24,993
2018	52,601	25,834
2019	54,073	26,995
2020	36,463	13,048
2021	47,354	29,997
2022	48,540	29,765
2023	50,494	27,040
2024	47,842	27,655
2025	43,847	25,944

**Fuente:** Elaborada a partir de los datos publicados en el ONAREC-JCE-2025



Hacia el final del período analizado, la relación se aproxima a un divorcio por cada dos a tres matrimonios, lo que refleja transformaciones significativas en los patrones de estabilidad conyugal. Este fenómeno puede interpretarse como parte de un proceso más amplio de reconfiguración de las formas de organización familiar, en el cual el matrimonio mantiene su relevancia institucional, pero con una mayor probabilidad de disolución formal.

## **Matrimonios**

Entre 2005 y 2016, los matrimonios registrados aumentan de 31,380 a 54,009, lo que representa un crecimiento acumulado superior al 70 %. Este comportamiento puede vincularse a:

- Estabilidad demográfica relativa.
- Persistencia del matrimonio como institución central de formalización de las uniones.
- Mayor cobertura territorial y administrativa del Registro Civil.

### **a) Estancamiento y ajuste (2017-2019)**

A partir de 2017 se observa una ralentización del crecimiento, con fluctuaciones que sugieren:

- Cambios en las preferencias conyugales.
- Incremento de uniones consensuales no formalizadas.
- Posible desplazamiento generacional respecto al matrimonio tradicional.

## **b) Ruptura pandémica y recuperación parcial (2020–2025)**

El año 2020 marca una caída abrupta (36,463 matrimonios), atribuible a:

- Restricciones sanitarias.
- Cierre temporal de oficialías.
- Postergación de ceremonias.

Aunque entre 2021 y 2023 se observa una recuperación, los valores de 2024 y 2025 muestran una tendencia descendente, sin retornar a los máximos prepandemia.

Estos hallazgos son coherentes con estudios regionales que documentan un aumento de la inestabilidad conyugal y una diversificación de las trayectorias familiares, asociadas a cambios normativos, económicos y culturales.

## **Divorcios**

### **a) Crecimiento continuo (2005–2019)**

Los divorcios pasan de 11,719 en 2005 a 26,995 en 2019, más que duplicándose en el período. A diferencia de los matrimonios, el crecimiento de los divorcios es más estable y sostenido, lo que sugiere:

- Normalización social del divorcio.
- Mayor acceso a procedimientos legales de disolución.
- Reducción del estigma asociado.

## b) Impacto del covid-19 (2020)

En 2020 los divorcios caen abruptamente (13,048), reflejando:

- Paralización de procesos judiciales y administrativos.
- No necesariamente una reducción de conflictos conyugales, sino una interrupción institucional.

## c) Efecto rebote y estabilización (2021-2025)

A partir de 2021 se produce un efecto rebote significativo, alcanzando niveles históricamente altos (cerca de 30,000 divorcios anuales). Esto indica:

- Acumulación de demandas no procesadas en 2020.
- Consolidación del divorcio como una salida jurídicamente accesible y socialmente legitimada.

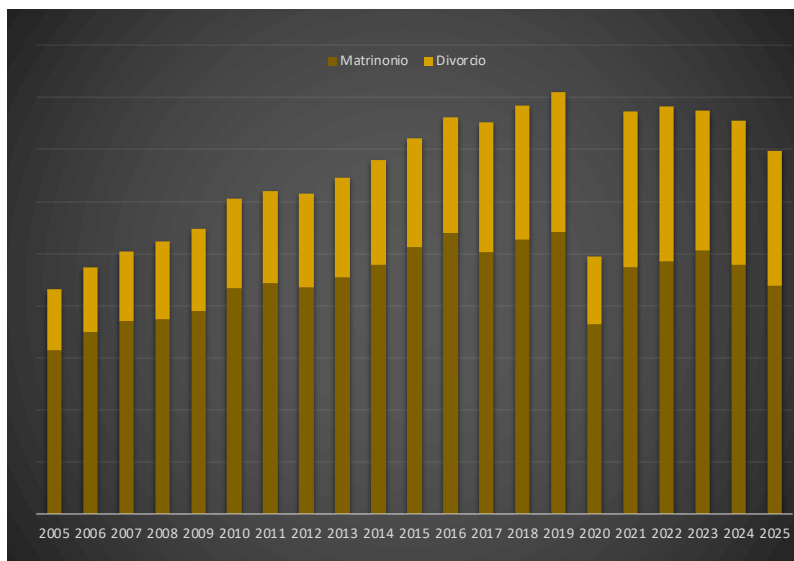
## Relación matrimonios/divorcios como indicador estructural

Un hallazgo central del análisis es la reducción sostenida de la relación entre matrimonios y divorcios a lo largo del período 2005-2025, lo que constituye un indicador estructural de transformación en la estabilidad conyugal formal.



## Figura no. 8

*Matrimonios y divorcios registrados 2005-2025*



**Fuente:** Elaborada a partir de los datos publicados en el ONAREC-JCE-2025

En 2005, la relación se situaba en aproximadamente 2.7 matrimonios por cada divorcio, reflejando un escenario en el que la formalización de uniones superaba ampliamente a su disolución jurídica. No obstante, esta brecha se reduce progresivamente durante las siguientes décadas. Para 2019, la relación desciende a cerca de 2 matrimonios por cada divorcio, evidenciando un crecimiento relativo más acelerado de los procesos de disolución matrimonial en comparación con la celebración de nuevos vínculos.

La tendencia se intensifica tras la disrupción institucional provocada por la pandemia de COVID-19. En el bienio 2021-2022, la relación matrimonios/divorcios se aproxima a 1.6:1, lo que indica que por cada dos matrimonios registrados se produce, en términos relativos, más de una disolución matrimonial. Este comportamiento no solo responde a un efecto de recuperación adminis-

trativa pospandemia, sino que revela un cambio estructural en la dinámica conyugal, caracterizado por una mayor recurrencia al divorcio como mecanismo formal de resolución de las uniones.

Desde una perspectiva sociológica y demográfica, la reducción de este indicador sugiere un debilitamiento de la estabilidad del matrimonio como institución jurídica, en consonancia con tendencias observadas a nivel regional e internacional. Entre los factores explicativos se encuentran la transformación de los modelos familiares, la normalización social del divorcio, la mayor autonomía individual y el acceso más expedito a los mecanismos legales de disolución.

Asimismo, desde el enfoque del Registro Civil, este comportamiento puede interpretarse como evidencia de una mayor capacidad institucional para captar y formalizar tanto la constitución como la disolución de los vínculos conyugales, reduciendo la brecha histórica entre separaciones de hecho y divorcios legalmente registrados.



## REFLEXIONES FINALES

Los resultados obtenidos a partir del análisis ilustrativo de los datos del Observatorio del Sistema Nacional del Registro Civil (ONAREC) evidencian transformaciones estructurales en la dinámica demográfica y familiar de la República Dominicana durante el período 2005-2025. Estas transformaciones deben interpretarse en el marco de procesos sociales, económicos y culturales de largo plazo, más que como fenómenos coyunturales.

En primer lugar, el descenso sostenido de los nacimientos sugiere el avance de una transición demográfica en fase avanzada, caracterizada por la reducción de la fecundidad y la postergación de la maternidad. Este patrón es consistente con la expansión de la escolaridad, especialmente femenina, la creciente participación de las mujeres en el mercado laboral y una mayor disponibilidad de métodos de planificación familiar. Desde una perspectiva estructural, la disminución de la natalidad plantea desafíos para la sostenibilidad futura de los sistemas de protección social, así como para la planificación de políticas educativas y de salud.

En segundo lugar, la tendencia creciente de las defunciones, aunque moderada, refleja el efecto combinado del crecimiento poblacional acumulado, el envejecimiento demográfico y eventos sanitarios extraordinarios. La convergencia progresiva entre nacimientos y defunciones sugiere una reducción del crecimiento natural de la población, lo que podría modificar de manera significativa la estructura por edades en las próximas décadas.

En tercer lugar, el análisis de la relación entre matrimonios y divorcios revela una reconfiguración de la institución matrimonial. El descenso de los matrimonios civiles, junto con el aumento sostenido de los divorcios, indica que el matrimonio continúa siendo una opción relevante, pero con mayores niveles de inestabilidad formal. Este fenómeno puede interpretarse como

resultado de una mayor autonomía individual, cambios en los roles de género y una menor estigmatización social del divorcio. Asimismo, la creciente proporción de divorcios respecto a matrimonios sugiere una diversificación de las trayectorias familiares, incluyendo uniones consensuales y arreglos familiares no tradicionales.

Desde el punto de vista metodológico, el uso de datos administrativos del Registro Civil, como los provistos por ONAREC, constituye una fortaleza significativa, dado su carácter oficial y su cobertura nacional. No obstante, estos datos también presentan limitaciones, entre ellas el subregistro potencial, los retrasos en la declaración de actos civiles y la ausencia de variables socioeconómicas más detalladas, lo que restringe análisis causales más profundos.

El análisis realizado permite extraer varias conclusiones relevantes para el estudio de la dinámica demográfica y social en la República Dominicana:

- La evidencia apunta a un descenso sostenido de la natalidad, compatible con un proceso avanzado de transición demográfica.
- Se observa una reducción progresiva del crecimiento natural de la población, producto de la convergencia entre nacimientos decrecientes y defunciones en aumento moderado.
- La relación entre matrimonios y divorcios revela una transformación estructural de la dinámica familiar, con mayores niveles de inestabilidad conyugal formal.

En términos de implicaciones, estos resultados subrayan la necesidad de políticas públicas integrales orientadas a la adaptación al cambio demográfico, incluyendo estrategias de



apoyo a la familia, planificación del envejecimiento poblacional y fortalecimiento del sistema de Registro Civil. Asimismo, futuras investigaciones podrían beneficiarse de la integración de los datos de ONAREC con encuestas sociodemográficas y censos poblacionales, a fin de profundizar en los determinantes sociales de los fenómenos observados.

Estas tendencias confirman la utilidad del ONAREC como fuente estratégica para el análisis de fenómenos demográficos y sociales de largo plazo en la República Dominicana. Finalmente, destacar que el ONAREC se consolida como una fuente estratégica de información demográfica, con alto potencial para la formulación y evaluación de políticas públicas.





## REFERENCIAS BIBLIOGRÁFICAS

Banco Mundial. (2018). *Principles on identification for sustainable development: Toward the digital age*. World Bank Group.

Banco Mundial. (2022). *Global ID coverage, barriers, and use by the numbers*. World Bank Group.

Centro Latinoamericano y Caribeño de Demografía (CELADE) – Comisión Económica para América Latina y el Caribe (CEPAL). (2018). *Sistemas de información vital y estadísticas demográficas en América Latina*. CEPAL.

Centro Latinoamericano y Caribeño de Demografía (CELADE) – Comisión Económica para América Latina y el Caribe (CEPAL). (2020). *Registros administrativos y estadísticas vitales: Lineamientos metodológicos*. CEPAL.

Centro Latinoamericano y Caribeño de Demografía (CELADE) – Comisión Económica para América Latina y el Caribe (CEPAL). (2022). *Dinámica demográfica y cambios en las estructuras familiares en América Latina y el Caribe*. CEPAL.

Comisión Económica para América Latina y el Caribe. (2021). *Desafíos de la transición demográfica en el Caribe*. CEPAL.

Corte Interamericana de Derechos Humanos. (2018). *Opinión Consultiva OC-21/14: Derechos y garantías de niñas y niños en el contexto de la migración*. Corte IDH.

Instituto Nacional de Estadística y Censos & Fondo de las Naciones Unidas para la Infancia. (2019). *El derecho a la identidad y el registro oportuno de nacimientos*. UNICEF.

Junta Central Electoral. (s. f.). *Observatorio del Sistema Nacional del Registro Civil (ONAREC)*. Junta Central Electoral de la República Dominicana. <https://onarec.jce.gob.do>

Junta Central Electoral. (2023). *Ley núm. 4-23 Orgánica de los Actos del Estado Civil*. Gaceta Oficial de la República Dominicana.

Junta Central Electoral. (2024). *Estadísticas vitales del registro civil en la República Dominicana*. Junta Central Electoral. <https://onarec.jce.gob.do/estadisticas>

Lesthaeghe, R. (2014). The second demographic transition: A concise overview of its development. *Proceedings of the National Academy of Sciences*, 111(51), 18112–18115. <https://doi.org/10.1073/pnas.1420441111>

Oficina Nacional de Estadística. (2022). *Indicadores demográficos y sociales de la República Dominicana*. ONE.

Organización de los Estados Americanos. (2019). *Derecho a la identidad y registro civil en las Américas*. OEA.

Organización Internacional para las Migraciones. (2020). *Migration data in the Caribbean: Challenges and opportunities*. OIM.

Organización de las Naciones Unidas. (2017). *Principles and recommendations for a vital statistics system* (Rev. 3). United Nations Department of Economic and Social Affairs.

Organización de las Naciones Unidas. (2019). *Handbook on civil registration and vital statistics systems: Management, operation and maintenance*. United Nations.

Organización de las Naciones Unidas para la Educación, la Ciencia y la Cultura. (2019). *Family change and demographic transition in Latin America*. UNESCO.

Pérez Díaz, J. (2010). *La transición demográfica*. Centro de Investigaciones Sociológicas.

Therborn, G. (2004). *Between sex and power: Family in the world, 1900–2000*. Routledge.

United Nations, Department of Economic and Social Affairs, Population Division. (2022). *World population prospects 2022: Summary of results*. United Nations.

United Nations Children's Fund. (2019). *Birth registration for every child by 2030: Are we on track?* UNICEF.

United Nations High Commissioner for Refugees. (2021). *Legal identity and civil registration: A protection perspective*. UNHCR.

United Nations Population Fund. (2020). *Estado de la población mundial 2020: Contra mi voluntad. Desafiar las prácticas que perjudican a mujeres y niñas y socavan la igualdad*. UNFPA.

World Health Organization. (2023). *Civil registration and vital statistics systems: Progress and challenges*. WHO.



