



PARTIDO QUIQUEYANO DEMOCRATA CRISTIANO

P.Q.D.C

Fundado el 13 de Junio del 1967

COMITE CENTRAL EJECUTIVO

TEL.: 809-682-5873 • 809-689-1696 • 809-620-1873 • SANTO DOMINGO, D.N.
REPUBLICA DOMINICANA

AL ELECTORAL
SECRETARIA
CORRESPONDENCIA RECIBIDA
Fecha: 02/05/14 Hora: 03:07 pm
Firma: [Signature]

JUNTA CENTRAL ELECTORAL
DIRECCION FINANCIERA
Recibo De Documentos
FECHA: 2/05/14 HORA: 3:00 am
RECIBIDO: 10145 ENVIA:

30 de abril de 2014

Al : Señor
Dr. Roberto Rosario Márquez, Presidente y demás
Honorables miembros de la Junta Central Electoral

Del : Partido Quisqueyano Demócrata Cristiano (PQDC)

Asunto : Informe Contable del Partido Quisqueyano Demócrata Cristiano (PQDC), al 31 de diciembre de 2013 y 2012, preparados en base a los recursos económicos recibidos de la Junta Central Electoral durante el año 2013 y otros aportes, conforme a la Ley Electoral No. 275-97

Honorables Miembros:

Por la presente, el Partido Quisqueyano Demócrata Cristiano (PQDC), institución política organizada y reconocida de acuerdo a la Constitución y las Leyes de la República Dominicana, debidamente representado por su Presidente el Dr. Elias Wessin Chávez, titular de la cédula de Identidad y Electoral No. 001-0742821-1, y su Delegada Política, Dra. Mercedes Jacquelin Ramírez Pérez, titular de la cédula de Identidad y Electoral No. 001-0912817-3, tienen a bien depositar lo indicado en el asunto, con los anexos correspondientes (Los Estados Financieros) al 31 de diciembre de 2013 y 2012, extraídos del nuevo sistema de contabilidad, suministrado por esa Honorable Junta Central Electoral, a los partidos políticos de la República Dominicana.

Dr. Elias Wessin Chávez
Presidente



Dra. Mercedes Jacquelin Ramírez
Delegada Política

Listo

**PARTIDO QUISQUEYANO DEMÓCRATA CRISTIANO
(PQDC)
ESTADOS FINANCIEROS COMPARATIVOS
DE LOS AÑOS TERMINADOS
AL 31 DE DICIEMBRE DE 2013 Y 2012**



PARTIDO QUISQUEYANO DEMÓCRATA CRISTIANO (PQDC)
ESTADOS FINANCIEROS COMPARATIVOS DE LOS AÑOS TERMINADOS
EL 31 DE DICIEMBRE DE 2013 Y 2012

CONTENIDO

	Página
Carta de presentación	3
Estados financieros comparativos:	
Balances generales	4
Estados de resultados	5
Estados de flujos de efectivo	6
Estado de cambios en el patrimonio neto	8
Notas a los estados financieros	9



CARTA DE PRESENTACIÓN

Señor
Dr. Roberto Rosario Márquez
Magistrado Juez Presidente y
demás Honorables Magistrados
que componen la Junta Central Electoral
Ciudad.

Distinguido señor Magistrado Juez Presidente y demás Honorables
Magistrados que componen la Junta Central Electoral:

Muy cortésmente, tenemos a bien presentarle los Balances Generales adjuntos del PARTIDO QUISQUEYANO DEMÓCRATA CRISTIANO, (PQDC), al 31 de diciembre de 2013 y 2012, y de los Estados de Resultados, de Flujos de Efectivo y de Cambios en el Patrimonio, por los años terminados en esas fechas. Estos estados financieros son responsabilidad de la alta dirigencia del PQDC, y están acompañados de sus notas correspondientes, de acuerdo a lo establecido en el Manual de Elaboración de los Estados Financieros aprobado por esa Honorable Junta Central Electoral (JCE), para los partidos políticos de la República Dominicana.


Esta remisión la hacemos en cumplimiento a los reglamentos, resoluciones y disposiciones legales por los que se rige esa Honorable JCE, para la elaboración y presentación de los reportes de esta naturaleza.

Saludos cordiales.

Atentamente,


Dr. Elías Wessín Chávez
Presidente del PQDC


30 de abril de 2014
Santo Domingo, D.N., República Dominicana




PARTIDO QUISQUEYANO DEMOCRATA CRISTIANO (PQDC)
BALANCES GENERALES
AL 31 DE DICIEMBRE 2013 Y 2012
(VALORES EN RDS)

	2013	2012
ACTIVOS		
ACTIVOS CORRIENTES		
DISPONIBILIDADES (Nota 3)	93,925	17,709
CUENTAS Y DOCUMENTOS POR COBRAR	80,000	80,000
TOTAL ACTIVOS CORRIENTES	173,925	97,709
ACTIVOS NO CORRIENTES		
BIENES DE USO NETO (Nota 4)	304,900	336,945
BIENES INTANGIBLES	8,152	8,152
TOTAL ACTIVOS NO CORRIENTES	313,051	345,097
TOTAL ACTIVOS	486,976	442,806
PASIVOS Y PATRIMONIO		
PASIVOS CORRIENTES		
CUENTAS POR PAGAR A CORTO PLAZO	23,395	110,003
PRÉSTAMOS INTERNOS A PAGAR A CORTO PL (Nota 5 y 7)	1,716,662	-
INTERESES POR PAGAR	1,195,480	721,000
TOTAL PASIVOS CORRIENTES	2,935,537	831,003
PASIVOS NO CORRIENTES		
PRÉSTAMOS INTERNOS A PAGAR A LARGO PL (Notas 6 y 7)	4,314,000	4,550,000
TOTAL PASIVOS NO CORRIENTES	4,314,000	4,550,000
TOTAL PASIVOS	7,249,537	5,381,003
PATRIMONIO		
RESULTADO DE PERIODOS ANTERIORES	(4,938,197)	(3,472,723)
RESULTADO DEL PERIODO	(1,824,364)	(1,465,474)
TOTAL PATRIMONIO	(6,762,561)	(4,938,197)
TOTAL PASIVOS Y PATRIMONIO	486,976	442,806

Las notas adjuntas forman parte integral de estos estados financieros


Lic. Julio Segura
 Secretario de Finanzas



Lic. Manuel Peña
 Contador




PARTIDO QUISQUEYANO DEMÓCRATA CRISTIANO (PQDC)
ESTADOS DE RESULTADOS
AÑOS TERMINADOS EL 31 DE DICIEMBRE DEL 2013 Y 2012
(VALORES EN RDS)

	<u>2013</u>	<u>2012</u>
INGRESOS CORRIENTES		
TRANSFERENCIAS CORRIENTES RECIBIDAS: DEL GOBIERNO CENTRAL	10,269,661	17,579,265
OTROS INGRESOS	3,598,129	5,898,000
TOTAL DE INGRESOS	<u>13,867,789</u>	<u>23,477,265</u>
GASTOS CORRIENTES		
SERVICIOS PERSONALES	1,307,998	389,002
SERVICIOS NO PERSONALES	2,399,323	16,774,955
MATERIALES Y SUMINISTROS	1,119,688	5,756,335
OTROS GASTOS INSTITUCIONALES	814,604	1,972,453
TOTAL DE GASTOS	<u>15,641,614</u>	<u>24,892,745</u>
RESULTADO CORRIENTE DEL PERIODO	<u>(1,773,824)</u>	<u>(1,415,480)</u>
DEPRECIACION Y AMORTIZACIONES	50,540	49,994
RESULTADOS NETO DEL PERIODO	<u>(1,824,364)</u>	<u>(1,465,474)</u>

Las notas adjuntas son parte integral de estos estados financieros



Lic. Julio Segura
Secretario de Finanzas




Lic. Manuel Peña
Contador



PARTIDO QUISQUEYANO DEMÓCRATA CRISTIANO (PQDC)
ESTADOS DE FLUJOS DE EFECTIVO
AÑOS TERMINADOS EL 31 DE DICIEMBRE DEL 2013 Y 2012
(EXPRESADOS EN RDS)


	<u>2013</u>	<u>2012</u>
Flujos de efectivo por actividades operativas		
Flujo de Entrada de Efectivo		
Transferencias Corrientes de Instituciones del Gobierno Central	10,269,661	17,579,265
Otros Ingresos	3,598,129	5,898,000
Total Flujo de Entradas de Efectivo	<u>13,867,789</u>	<u>23,477,265</u>
Flujo de Salidas de Efectivo		
Pago de compensaciones al personal	(1,307,998)	(369,002)
Servicios no Personales	(10,072,143)	(15,362,704)
Materiales y suministros	(1,119,688)	(5,756,335)
Intereses y comisiones pagadas sobre Prestamos	(1,852,700)	(691,251)
Otros Servicios Personales	(814,604)	(1,972,453)
Total Flujos de Salidas de Efectivo	<u>(15,167,134)</u>	<u>(24,151,745)</u>
Efectivo usado provisto por actividades operativas	<u>(1,299,344)</u>	<u>(674,480)</u>
Flujos de Efectivo Procedentes de Actividades de Inversión		
Flujo de Salidas de Efectivo		
Adquisición de Activos Fijos	(18,495)	(61,797)
Total Flujo de Salidas de Efectivos	<u>(18,495)</u>	<u>(61,797)</u>
Flujos de Efectivo usado en Actividades de Inversión	<u>(18,495)</u>	<u>(61,797)</u>



PARTIDO QUISQUEYANO DEMÓCRATA CRISTIANO (PQDC)

ESTADOS DE FLUJOS DE EFECTIVO
Continuación


	<u>2013</u>	<u>2012</u>
Flujo de Efectivo de las Actividades de Financiamiento		
Flujo de Entradas de Efectivos		
(Disminución) Incremento de Cuentas por Pagar a Corto Plazo	(66,607)	10,002
Obtención de Préstamos a Corto Plazo	4,843,500	3,392,000
Obtención de Préstamos a Largo Plazo	-	4,550,000
Total Flujo de Entradas de Efectivo	4,776,893	7,952,002
Flujo de Salidas de Efectivo		
Disminución de Cuentas por Pagar a Corto Plazo	(20,000)	(10,000)
Pago de Préstamos a Corto Plazo	(6,126,838)	(4,542,000)
Amortización de Préstamo a Largo Plazo	(236,000)	(2,719,500)
Total Flujo de Salidas de Efectivos	(3,382,838)	(7,271,500)
Flujo de Efectivo provisto en Actividades de Financiamiento	1,394,055	680,502
Incremento (Disminución) neto en el efectivo y equivalente en el efectivo	76,216	(55,775)
Efectivo equivalente al inicio del ejercicio	17,709	73,484
Efectivo equivalente al final del ejercicio	93,925	17,709



PARTIDO QUISQUEYANO DEMÓCRATA CRISTIANO, (PQDC)
ESTADO DE CAMBIOS EN EL PATRIMONIO NETO
AL 31 DE DICIEMBRE DE LOS AÑOS 2013 y 2012

MOVIMIENTOS - CONCEPTOS	CAPITAL DE CONSTITUCIÓN	AJUSTE AL CAPITAL INSTITUCIONAL	TRANSFERENCIAS Y DONACIONES DE CAPITAL RECIBIDAS	TRANSFERENCIAS Y DONACIONES DE CAPITAL REALIZADAS	RESULTADO		PATRIMONIO
					DE EJERCICIOS ANTERIORES	DEL EJERCICIO	
Balance al 31 de diciembre del 2012					(3,472,723)	(1,465,474)	(4,938,197)
Ajuste al Capital Inicial por Disponibilidades							
Ajuste por Deuda							
Ajuste por Incorporación de Activos							
Transferencias y Donaciones Recibidas							
Transferencias y Donaciones Realizadas							
Ajuste al Resultado de Años Anteriores							
Resultado de Ejercicios Anteriores					(1,465,474)	1,465,474	-
Resultado del Ejercicio						(1,824,364)	(1,824,364)
Balance al 31 de diciembre del 2013					(4,938,197)	(1,824,364)	(6,762,561)

Las notas adjuntas son parte integral de estos estados financieros



**NOTA A LOS ESTADOS FINANCIEROS
AÑOS TERMINADOS AL 31 DE DICIEMBRE DE 2013 Y 2012**

1. DESCRIPCIÓN DE LA ENTIDAD

El Partido Quisqueyano Demócrata Cristiano (PQDC), institución política organizada y reconocida de acuerdo a la Constitución y las Leyes de la República Dominicana, con su Casa Nacional ubicada en la Avenida Bolívar No. 51, esquina Uruguay en Gazcue del Distrito Nacional, fue fundado el 13 de junio de 1967 y tiene por objeto participar activamente en la vida política de la República Dominicana para realizar las transformaciones que contribuyan al bienestar del pueblo dominicano, desde las instancias del poder político.

2. SUMARIO DE LAS PRINCIPALES POLITICAS DE CONTABILIDAD

a) Bienes de Uso

Los Bienes de Uso se registran al costo. Para depreciar dichos bienes, el PQDC utiliza el método de línea recta que consiste en la distribución uniforme del costo durante su vida útil.

b) Ingresos:

La institución utiliza el método de lo percibido para el registro de sus ingresos. Sus principales ingresos son por transferencias corrientes recibidas del gobierno central a través de la Junta Central Electoral.

c) Moneda en que se presentan las cifras en los estados financieros:

La moneda funcional de la República Dominicana es el Peso Dominicano RD\$, consecuentemente, las cifras que aparecen en los estados financieros al 31 de diciembre de 2013 y 2012, se presentan en pesos dominicanos. A esas fechas, no existen transacciones en monedas extranjeras.

3-EFECTIVO EN CAJA Y BANCOS

Al 31 de diciembre de 2013 y 2012, el efectivo en caja y bancos, se compone de la manera siguiente:

		2013	2012
BANCO	CUENTA No.	MONTO RD\$	MONTO RD\$
BANRESERVAS	1012448305	3,360	15,106
BHD	4070180036	78,104	2,192
BHD	2848550011	48	48
BHD	4070180028	12,413	363
TOTAL EFECTIVO EN CAJA Y BANCO		93,925	17,709



4-BIENES DE USO

Al 31 de diciembre de 2013 y 2012, los Bienes de Uso, están compuestos de la manera siguiente:

BIENES DE USO

DESCRIPCION	BALANACE AL 31/12/12	ADICIONES	RETIROS	BALANCE AL 31/12/13
Maquinarias y equipos	78,000	-	-	78,000
Equipos de Computación	385,695	18,495	-	404,190
Equipos muebles de oficina	383,359	-	-	383,359
TOTALES	847,054	18,495		865,549


DEPRECIACION ACUMULADA

DESCRIPCION	DEPRECIACION ACUMULADA AL 31/12/2012	ADICIONES	RETIROS	DEPRECIACION ACUMULADA AL 31/12/2013
Maquinarias y equipos	60,636	2,604	-	63,240
Equipos de Computación	271,420	16,562	-	287,982
Equipos muebles de oficina	178,053	31,374	-	209,427
TOTALES	510,109	50,540		560,649
BIENES DE USO NETO	336,945	(32,045)		304,900

5-Préstamos por Pagar a Corto Plazo:

Al 31 de diciembre de 2013 y 2012, el balance de esta cuenta corresponde a:

	2013	2012
Préstamo obtenido de persona física a una tasa de interés mensual de 3% con garantía hipotecaria.	1,666,662	-
Préstamo obtenido de persona física sin intereses y con garantía solidaria	50,000	-
Total Prestamos por Pagar a Corto Plazo	RD\$1,716,662	-



6-Préstamos por Pagar a Largo Plazo:

Al 31 de diciembre de 2013 y 2012, el balance de esta cuenta es como sigue:

	2013	2012
Préstamo obtenido de persona física a una tasa mensual de interés de 2 % con garantía solidaria	RD\$1,914,000	RD\$2,150,000
Préstamo obtenido de persona física a una tasa mensual de interés de 2.5% con garantía solidaria	RD\$2,400,000	RD\$2,400,000
Total Prestamos por Pagar a Largo Plazo	RD\$4,314,000	RD\$4,550,000

7-Eventos posteriores al cierre:

En fecha 19 de febrero del año 2014, el PQDC recibió la suma de RD\$915,151.21 (Novecientos quince mil ciento cincuenta y un pesos con 21/100), mediante el cheque No. 2402, de fecha 13 de febrero de 2014, emitido por la Junta Central Electoral, correspondiente a la contribución económica del Estado Dominicano a los partidos políticos. Con estos fondos, el PQDC, cubre sus gastos operativos y amortiza su deuda a corto y a largo plazo, que al 31 de diciembre de 2013, la de corto plazo cerró en RD\$1,716,662; mientras que la deuda a largo plazo cerró, al 31 de diciembre de 2013 y 2012, en RD\$4,314,000 y RD\$4,550,000 respectivamente.

