



JUNTA CENTRAL ELECTORAL
ELECCIONES ORDINARIAS GENERALES PRESIDENCIALES,
CONGRESUALES Y MUNICIPALES DEL 15 DE MAYO DEL 2016



CONGRESUAL

Boletín Nacional Electoral No. 02
CON DETALLE DE ALIANZAS

Provincia : 01 DISTRITO NACIONAL

TOTAL DE COLEGIOS	:	2,074	TOTAL DE INSCRITOS	:	733,552		
COLEGIOS COMPUTADOS	:	424	20.44%	VOTOS VALIDOS	:	87,255	95.68%
COLEGIOS FALTANTES	:	1,650	79.56%	VOTOS NULOS	:	3,927	4.31%
				VOTOS OBSERVADOS	:	17	0.02%
				VOTOS EMITIDOS	:	91,199	12.43%

PARTIDOS POLITICOS	SIGLAS PARTIDOS	VOTOS VALIDOS	% SOBRE VALIDOS
02 PARTIDO DE LA LIBERACION DOMINICANA Y ALIADOS	PLD	45,532	52.18%
01 PARTIDO REVOLUCIONARIO DOMINICANO	PRD	4,843	5.55%
02 PARTIDO DE LA LIBERACION DOMINICANA	PLD	34,691	39.76%
04 PARTIDO MOVIMIENTO DEMOCRATICO ALTERNATIVO	MODA	1,303	1.49%
05 BLOQUE INSTITUCIONAL SOCIAL DEMOCRATA	BIS	1,580	1.81%
11 PARTIDO CIVICO RENOVADOR	PCR	687	0.79%
12 PARTIDO DE LOS TRABAJADORES DOMINICANOS	PTD	228	0.26%
13 PARTIDO POPULAR CRISTIANO	PPC	185	0.21%
14 PARTIDO DE ACCION LIBERAL	PAL	470	0.54%
16 PARTIDO SOCIALISTA VERDE	PASOVE	321	0.37%
18 PARTIDO DEMOCRATA INSTITUCIONAL	PDI	357	0.41%
19 PARTIDO LIBERAL REFORMISTA	PLR	246	0.28%
20 PARTIDO DEMOCRATA POPULAR	PDP	228	0.26%
24 PARTIDO NACIONAL VOLUNTAD CIUDADANA	PNVC	212	0.24%
25 PARTIDO REVOLUCIONARIO INDEPENDIENTE	PRI	181	0.21%
07 PARTIDO QUISQUEYANO DEMOCRATA CRISTIANO	PQDC	1,300	1.49%
08 PARTIDO UNION DEMOCRATA CRISTIANA	UDC	286	0.33%
10 FUERZA NACIONAL PROGRESISTA	FNP	3,551	4.07%
15 PARTIDO REVOLUCIONARIO MODERNO Y ALIADOS	PRM	31,577	36.19%
03 PARTIDO REFORMISTA SOCIAL CRISTIANO	PRSC	4,290	4.92%
09 PARTIDO HUMANISTA DOMINICANO	PHD	1,059	1.21%
15 PARTIDO REVOLUCIONARIO MODERNO	PRM	24,546	28.13%
21 PARTIDO DOMINICANOS POR EL CAMBIO	DXC	934	1.07%
22 FRENTE AMPLIO	FRENTE AMPLIO	748	0.86%
17 PARTIDO DE UNIDAD NACIONAL	PUN	420	0.48%
23 ALIANZA POR LA DEMOCRACIA Y ALIADOS	APD	1,359	1.56%
06 PARTIDO REVOLUCIONARIO SOCIAL DEMOCRATA	PRSD	538	0.62%
23 ALIANZA POR LA DEMOCRACIA	APD	821	0.94%
26 PARTIDO ALIANZA PAIS	ALPAIS	3,230	3.70%



JUNTA CENTRAL ELECTORAL

ELECCIONES ORDINARIAS GENERALES PRESIDENCIALES,
CONGRESUALES Y MUNICIPALES DEL 15 DE MAYO DEL 2016

CONGRESUAL

Boletín Nacional Electoral No. 02
CON DETALLE DE ALIANZAS



Provincia : **02 LA ALTAGRACIA**

TOTAL DE COLEGIOS	:	317	TOTAL DE INSCRITOS	:	144,213		
COLEGIOS COMPUTADOS	:	74	23.34%	VOTOS VALIDOS	:	18,924	90.47%
COLEGIOS FALTANTES	:	243	76.66%	VOTOS NULOS	:	1,993	9.53%
				VOTOS OBSERVADOS	:	1	0.00%
				VOTOS EMITIDOS	:	20,918	14.50%

PARTIDOS POLITICOS	SIGLAS PARTIDOS	VOTOS VALIDOS	% SOBRE VALIDOS
02 PARTIDO DE LA LIBERACION DOMINICANA Y ALIADOS	PLD	12,346	65.24%
01 PARTIDO REVOLUCIONARIO DOMINICANO	PRD	1,394	7.37%
02 PARTIDO DE LA LIBERACION DOMINICANA	PLD	5,911	31.24%
04 PARTIDO MOVIMIENTO DEMOCRATICO ALTERNATIVO	MODA	574	3.03%
05 BLOQUE INSTITUCIONAL SOCIAL DEMOCRATA	BIS	662	3.50%
11 PARTIDO CIVICO RENOVADOR	PCR	393	2.08%
12 PARTIDO DE LOS TRABAJADORES DOMINICANOS	PTD	376	1.99%
13 PARTIDO POPULAR CRISTIANO	PPC	118	0.62%
14 PARTIDO DE ACCION LIBERAL	PAL	116	0.61%
16 PARTIDO SOCIALISTA VERDE	PASOVE	280	1.48%
18 PARTIDO DEMOCRATA INSTITUCIONAL	PDI	175	0.92%
19 PARTIDO LIBERAL REFORMISTA	PLR	2,012	10.63%
20 PARTIDO DEMOCRATA POPULAR	PDP	95	0.50%
24 PARTIDO NACIONAL VOLUNTAD CIUDADANA	PNVC	97	0.51%
25 PARTIDO REVOLUCIONARIO INDEPENDIENTE	PRI	143	0.76%
03 PARTIDO REFORMISTA SOCIAL CRISTIANO	PRSC	2,943	15.55%
07 PARTIDO QUISQUEYANO DEMOCRATA CRISTIANO	PQDC	594	3.14%
08 PARTIDO UNION DEMOCRATA CRISTIANA	UDC	127	0.67%
10 FUERZA NACIONAL PROGRESISTA	FNP	421	2.22%
15 PARTIDO REVOLUCIONARIO MODERNO Y ALIADOS	PRM	1,097	5.80%
09 PARTIDO HUMANISTA DOMINICANO	PHD	26	0.14%
15 PARTIDO REVOLUCIONARIO MODERNO	PRM	988	5.22%
21 PARTIDO DOMINICANOS POR EL CAMBIO	DXC	55	0.29%
22 FRENTE AMPLIO	FRENTE AMPLIO	28	0.15%
17 PARTIDO DE UNIDAD NACIONAL	PUN	210	1.11%
23 ALIANZA POR LA DEMOCRACIA Y ALIADOS	APD	709	3.75%
06 PARTIDO REVOLUCIONARIO SOCIAL DEMOCRATA	PRSD	326	1.72%
23 ALIANZA POR LA DEMOCRACIA	APD	383	2.02%
26 PARTIDO ALIANZA PAIS	ALPAIS	477	2.52%



JUNTA CENTRAL ELECTORAL

ELECCIONES ORDINARIAS GENERALES PRESIDENCIALES,
CONGRESUALES Y MUNICIPALES DEL 15 DE MAYO DEL 2016

CONGRESUAL

Boletín Nacional Electoral No. 02
CON DETALLE DE ALIANZAS



Provincia : **03 AZUA**

TOTAL DE COLEGIOS	:	359	TOTAL DE INSCRITOS	:	148,957		
COLEGIOS COMPUTADOS	:	60	16.71%	VOTOS VALIDOS	:	15,385	95.58%
COLEGIOS FALTANTES	:	299	83.29%	VOTOS NULOS	:	710	4.41%
				VOTOS OBSERVADOS	:	1	0.01%
				VOTOS EMITIDOS	:	16,096	10.81%

PARTIDOS POLITICOS	SIGLAS PARTIDOS	VOTOS VALIDOS	% SOBRE VALIDOS
02 PARTIDO DE LA LIBERACION DOMINICANA Y ALIADOS	PLD	8,870	57.65%
01 PARTIDO REVOLUCIONARIO DOMINICANO	PRD	1,017	6.61%
02 PARTIDO DE LA LIBERACION DOMINICANA	PLD	6,693	43.50%
04 PARTIDO MOVIMIENTO DEMOCRATICO ALTERNATIVO	MODA	346	2.25%
05 BLOQUE INSTITUCIONAL SOCIAL DEMOCRATA	BIS	318	2.07%
11 PARTIDO CIVICO RENOVADOR	PCR	116	0.75%
12 PARTIDO DE LOS TRABAJADORES DOMINICANOS	PTD	77	0.50%
13 PARTIDO POPULAR CRISTIANO	PPC	42	0.27%
14 PARTIDO DE ACCION LIBERAL	PAL	44	0.29%
16 PARTIDO SOCIALISTA VERDE	PASOVE	67	0.44%
18 PARTIDO DEMOCRATA INSTITUCIONAL	PDI	58	0.38%
19 PARTIDO LIBERAL REFORMISTA	PLR	31	0.20%
20 PARTIDO DEMOCRATA POPULAR	PDP	27	0.18%
24 PARTIDO NACIONAL VOLUNTAD CIUDADANA	PNVC	17	0.11%
25 PARTIDO REVOLUCIONARIO INDEPENDIENTE	PRI	17	0.11%
07 PARTIDO QUISQUEYANO DEMOCRATA CRISTIANO	PQDC	17	0.11%
08 PARTIDO UNION DEMOCRATA CRISTIANA	UDC	32	0.21%
10 FUERZA NACIONAL PROGRESISTA	FNP	29	0.19%
15 PARTIDO REVOLUCIONARIO MODERNO Y ALIADOS	PRM	6,201	40.31%
03 PARTIDO REFORMISTA SOCIAL CRISTIANO	PRSC	878	5.71%
09 PARTIDO HUMANISTA DOMINICANO	PHD	186	1.21%
15 PARTIDO REVOLUCIONARIO MODERNO	PRM	4,211	27.37%
17 PARTIDO DE UNIDAD NACIONAL	PUN	688	4.47%
21 PARTIDO DOMINICANOS POR EL CAMBIO	DXC	156	1.01%
22 FRENTE AMPLIO	FRENTE AMPLIO	82	0.53%
23 ALIANZA POR LA DEMOCRACIA Y ALIADOS	APD	125	0.81%
06 PARTIDO REVOLUCIONARIO SOCIAL DEMOCRATA	PRSD	102	0.66%
23 ALIANZA POR LA DEMOCRACIA	APD	23	0.15%
26 PARTIDO ALIANZA PAIS	ALPAIS	111	0.72%




JUNTA CENTRAL ELECTORAL

ELECCIONES ORDINARIAS GENERALES PRESIDENCIALES,
CONGRESUALES Y MUNICIPALES DEL 15 DE MAYO DEL 2016

CONGRESUAL

Boletín Nacional Electoral No. 02
CON DETALLE DE ALIANZAS



Provincia : **04 BAHORUCO**

TOTAL DE COLEGIOS	:	168	TOTAL DE INSCRITOS	:	66,120		
COLEGIOS COMPUTADOS	:	46	27.38%	VOTOS VALIDOS	:	12,182	94.18%
COLEGIOS FALTANTES	:	122	72.62%	VOTOS NULOS	:	694	5.37%
				VOTOS OBSERVADOS	:	59	0.46%
				VOTOS EMITIDOS	:	12,935	19.56%

PARTIDOS POLITICOS	SIGLAS PARTIDOS	VOTOS VALIDOS	% SOBRE VALIDOS
02 PARTIDO DE LA LIBERACION DOMINICANA Y ALIADOS	PLD	7,648	62.78%
01 PARTIDO REVOLUCIONARIO DOMINICANO	PRD	1,333	10.94%
02 PARTIDO DE LA LIBERACION DOMINICANA	PLD	5,248	43.08%
04 PARTIDO MOVIMIENTO DEMOCRATICO ALTERNATIVO	MODA	135	1.11%
05 BLOQUE INSTITUCIONAL SOCIAL DEMOCRATA	BIS	164	1.35%
11 PARTIDO CIVICO RENOVADOR	PCR	76	0.62%
12 PARTIDO DE LOS TRABAJADORES DOMINICANOS	PTD	29	0.24%
13 PARTIDO POPULAR CRISTIANO	PPC	307	2.52%
14 PARTIDO DE ACCION LIBERAL	PAL	14	0.11%
16 PARTIDO SOCIALISTA VERDE	PASOVE	32	0.26%
18 PARTIDO DEMOCRATA INSTITUCIONAL	PDI	77	0.63%
19 PARTIDO LIBERAL REFORMISTA	PLR	185	1.52%
20 PARTIDO DEMOCRATA POPULAR	PDP	15	0.12%
24 PARTIDO NACIONAL VOLUNTAD CIUDADANA	PNVC	13	0.11%
25 PARTIDO REVOLUCIONARIO INDEPENDIENTE	PRI	20	0.16%
03 PARTIDO REFORMISTA SOCIAL CRISTIANO Y ALIADOS	PRSC	4,361	35.80%
03 PARTIDO REFORMISTA SOCIAL CRISTIANO	PRSC	869	7.13%
09 PARTIDO HUMANISTA DOMINICANO	PHD	192	1.58%
15 PARTIDO REVOLUCIONARIO MODERNO	PRM	2,531	20.78%
17 PARTIDO DE UNIDAD NACIONAL	PUN	653	5.36%
21 PARTIDO DOMINICANOS POR EL CAMBIO	DXC	83	0.68%
22 FRENTE AMPLIO	FRENTE AMPLIO	33	0.27%
07 PARTIDO QUISQUEYANO DEMOCRATA CRISTIANO	PQDC	37	0.30%
08 PARTIDO UNION DEMOCRATA CRISTIANA	UDC	36	0.30%
10 FUERZA NACIONAL PROGRESISTA	FNP	27	0.22%
23 ALIANZA POR LA DEMOCRACIA Y ALIADOS	APD	27	0.22%
06 PARTIDO REVOLUCIONARIO SOCIAL DEMOCRATA	PRSD	22	0.18%
23 ALIANZA POR LA DEMOCRACIA	APD	5	0.04%
26 PARTIDO ALIANZA PAIS	ALPAIS	46	0.38%



JUNTA CENTRAL ELECTORAL

ELECCIONES ORDINARIAS GENERALES PRESIDENCIALES, CONGRESUALES Y MUNICIPALES DEL 15 DE MAYO DEL 2016



CONGRESUAL

Boletín Nacional Electoral No. 02 CON DETALLE DE ALIANZAS

Provincia : **05 BARAHONA**

TOTAL DE COLEGIOS	:	291	TOTAL DE INSCRITOS	:	118,820		
COLEGIOS COMPUTADOS	:	110	37.80%	VOTOS VALIDOS	:	29,720	94.15%
COLEGIOS FALTANTES	:	181	62.20%	VOTOS NULOS	:	2,079	6.59%
				VOTOS OBSERVADOS	:	2	0.01%
				VOTOS EMITIDOS	:	31,567	26.57%

PARTIDOS POLITICOS	SIGLAS PARTIDOS	VOTOS VALIDOS	% SOBRE VALIDOS
02 PARTIDO DE LA LIBERACION DOMINICANA Y ALIADOS	PLD	18,863	63.47%
01 PARTIDO REVOLUCIONARIO DOMINICANO	PRD	2,678	9.01%
02 PARTIDO DE LA LIBERACION DOMINICANA	PLD	12,991	43.71%
04 PARTIDO MOVIMIENTO DEMOCRATICO ALTERNATIVO	MODA	528	1.78%
05 BLOQUE INSTITUCIONAL SOCIAL DEMOCRATA	BIS	662	2.23%
11 PARTIDO CIVICO RENOVADOR	PCR	357	1.20%
12 PARTIDO DE LOS TRABAJADORES DOMINICANOS	PTD	375	1.26%
13 PARTIDO POPULAR CRISTIANO	PPC	516	1.74%
14 PARTIDO DE ACCION LIBERAL	PAL	103	0.35%
16 PARTIDO SOCIALISTA VERDE	PASOVE	145	0.49%
18 PARTIDO DEMOCRATA INSTITUCIONAL	PDI	145	0.49%
19 PARTIDO LIBERAL REFORMISTA	PLR	111	0.37%
20 PARTIDO DEMOCRATA POPULAR	PDP	84	0.28%
24 PARTIDO NACIONAL VOLUNTAD CIUDADANA	PNVC	59	0.20%
25 PARTIDO REVOLUCIONARIO INDEPENDIENTE	PRI	109	0.37%
03 PARTIDO REFORMISTA SOCIAL CRISTIANO Y ALIADOS	PRSC	10,433	35.10%
03 PARTIDO REFORMISTA SOCIAL CRISTIANO	PRSC	3,184	10.71%
09 PARTIDO HUMANISTA DOMINICANO	PHD	508	1.71%
15 PARTIDO REVOLUCIONARIO MODERNO	PRM	4,593	15.45%
17 PARTIDO DE UNIDAD NACIONAL	PUN	1,342	4.52%
21 PARTIDO DOMINICANOS POR EL CAMBIO	DXC	279	0.94%
22 FRENTE AMPLIO	FRENTE AMPLIO	527	1.77%
07 PARTIDO QUISQUEYANO DEMOCRATA CRISTIANO	PQDC	37	0.12%
08 PARTIDO UNION DEMOCRATA CRISTIANA	UDC	92	0.31%
10 FUERZA NACIONAL PROGRESISTA	FNP	216	0.73%
23 ALIANZA POR LA DEMOCRACIA Y ALIADOS	APD	68	0.23%
06 PARTIDO REVOLUCIONARIO SOCIAL DEMOCRATA	PRSD	29	0.10%
23 ALIANZA POR LA DEMOCRACIA	APD	39	0.13%
26 PARTIDO ALIANZA PAIS	ALPAIS	463	1.56%



JUNTA CENTRAL ELECTORAL

ELECCIONES ORDINARIAS GENERALES PRESIDENCIALES,
CONGRESUALES Y MUNICIPALES DEL 15 DE MAYO DEL 2016

CONGRESUAL

Boletín Nacional Electoral No. 02
CON DETALLE DE ALIANZAS



Provincia : **06 DAJABON**

TOTAL DE COLEGIOS	:	127	TOTAL DE INSCRITOS	:	46,989		
COLEGIOS COMPUTADOS	:	55	43.31%	VOTOS VALIDOS	:	13,772	94.78%
COLEGIOS FALTANTES	:	72	56.69%	VOTOS NULOS	:	759	5.22%
				VOTOS OBSERVADOS	:	0	0.00%
				VOTOS EMITIDOS	:	14,531	30.92%

PARTIDOS POLITICOS	SIGLAS PARTIDOS	VOTOS VALIDOS	% SOBRE VALIDOS
02 PARTIDO DE LA LIBERACION DOMINICANA Y ALIADOS	PLD	6,720	48.79%
01 PARTIDO REVOLUCIONARIO DOMINICANO	PRD	1,169	8.49%
02 PARTIDO DE LA LIBERACION DOMINICANA	PLD	4,746	34.46%
04 PARTIDO MOVIMIENTO DEMOCRATICO ALTERNATIVO	MODA	294	2.13%
11 PARTIDO CIVICO RENOVADOR	PCR	108	0.78%
12 PARTIDO DE LOS TRABAJADORES DOMINICANOS	PTD	57	0.41%
13 PARTIDO POPULAR CRISTIANO	PPC	43	0.31%
14 PARTIDO DE ACCION LIBERAL	PAL	192	1.39%
18 PARTIDO DEMOCRATA INSTITUCIONAL	PDI	45	0.33%
20 PARTIDO DEMOCRATA POPULAR	PDP	20	0.15%
24 PARTIDO NACIONAL VOLUNTAD CIUDADANA	PNVC	20	0.15%
25 PARTIDO REVOLUCIONARIO INDEPENDIENTE	PRI	26	0.19%
07 PARTIDO QUISQUEYANO DEMOCRATA CRISTIANO	PQDC	14	0.10%
08 PARTIDO UNION DEMOCRATA CRISTIANA	UDC	36	0.26%
15 PARTIDO REVOLUCIONARIO MODERNO Y ALIADOS	PRM	3,920	28.46%
03 PARTIDO REFORMISTA SOCIAL CRISTIANO	PRSC	558	4.05%
09 PARTIDO HUMANISTA DOMINICANO	PHD	138	1.00%
15 PARTIDO REVOLUCIONARIO MODERNO	PRM	2,429	17.64%
17 PARTIDO DE UNIDAD NACIONAL	PUN	684	4.97%
21 PARTIDO DOMINICANOS POR EL CAMBIO	DXC	74	0.54%
22 FRENTE AMPLIO	FRENTE AMPLIO	37	0.27%
19 PARTIDO LIBERAL REFORMISTA Y ALIADOS	PLR	2,796	20.30%
05 BLOQUE INSTITUCIONAL SOCIAL DEMOCRATA	BIS	1,715	12.45%
16 PARTIDO SOCIALISTA VERDE	PASOVE	438	3.18%
19 PARTIDO LIBERAL REFORMISTA	PLR	643	4.67%
23 ALIANZA POR LA DEMOCRACIA Y ALIADOS	APD	62	0.45%
06 PARTIDO REVOLUCIONARIO SOCIAL DEMOCRATA	PRSD	39	0.28%
23 ALIANZA POR LA DEMOCRACIA	APD	23	0.17%
26 PARTIDO ALIANZA PAIS	ALPAIS	224	1.63%



JUNTA CENTRAL ELECTORAL

ELECCIONES ORDINARIAS GENERALES PRESIDENCIALES,
CONGRESUALES Y MUNICIPALES DEL 15 DE MAYO DEL 2016

CONGRESUAL

Boletín Nacional Electoral No. 02
CON DETALLE DE ALIANZAS



Provincia : **07 DUARTE**

TOTAL DE COLEGIOS	:	559	TOTAL DE INSCRITOS	:	215,828		
COLEGIOS COMPUTADOS	:	152	27.19%	VOTOS VALIDOS	:	36,371	96.02%
COLEGIOS FALTANTES	:	407	72.81%	VOTOS NULOS	:	1,507	3.98%
				VOTOS OBSERVADOS	:	1	0.00%
				VOTOS EMITIDOS	:	37,879	17.55%

PARTIDOS POLITICOS	SIGLAS PARTIDOS	VOTOS VALIDOS	% SOBRE VALIDOS
02 PARTIDO DE LA LIBERACION DOMINICANA Y ALIADOS	PLD	17,388	47.81%
01 PARTIDO REVOLUCIONARIO DOMINICANO	PRD	2,390	6.57%
02 PARTIDO DE LA LIBERACION DOMINICANA	PLD	13,071	35.94%
04 PARTIDO MOVIMIENTO DEMOCRATICO ALTERNATIVO	MODA	497	1.37%
05 BLOQUE INSTITUCIONAL SOCIAL DEMOCRATA	BIS	394	1.08%
11 PARTIDO CIVICO RENOVADOR	PCR	320	0.88%
12 PARTIDO DE LOS TRABAJADORES DOMINICANOS	PTD	114	0.31%
13 PARTIDO POPULAR CRISTIANO	PPC	61	0.17%
14 PARTIDO DE ACCION LIBERAL	PAL	169	0.46%
16 PARTIDO SOCIALISTA VERDE	PASOVE	128	0.35%
19 PARTIDO LIBERAL REFORMISTA	PLR	91	0.25%
20 PARTIDO DEMOCRATA POPULAR	PDP	56	0.15%
24 PARTIDO NACIONAL VOLUNTAD CIUDADANA	PNVC	46	0.13%
25 PARTIDO REVOLUCIONARIO INDEPENDIENTE	PRI	51	0.14%
07 PARTIDO QUISQUEYANO DEMOCRATA CRISTIANO	PQDC	381	1.05%
08 PARTIDO UNION DEMOCRATA CRISTIANA	UDC	78	0.21%
10 FUERZA NACIONAL PROGRESISTA	FNP	131	0.36%
15 PARTIDO REVOLUCIONARIO MODERNO Y ALIADOS	PRM	17,524	48.18%
03 PARTIDO REFORMISTA SOCIAL CRISTIANO	PRSC	1,882	5.17%
09 PARTIDO HUMANISTA DOMINICANO	PHD	773	2.13%
15 PARTIDO REVOLUCIONARIO MODERNO	PRM	11,599	31.89%
17 PARTIDO DE UNIDAD NACIONAL	PUN	2,564	7.05%
21 PARTIDO DOMINICANOS POR EL CAMBIO	DXC	492	1.35%
22 FRENTE AMPLIO	FRENTE AMPLIO	214	0.59%
18 PARTIDO DEMOCRATA INSTITUCIONAL	PDI	63	0.17%
23 ALIANZA POR LA DEMOCRACIA Y ALIADOS	APD	108	0.30%
06 PARTIDO REVOLUCIONARIO SOCIAL DEMOCRATA	PRSD	47	0.13%
23 ALIANZA POR LA DEMOCRACIA	APD	61	0.17%
26 PARTIDO ALIANZA PAIS	ALPAIS	698	1.92%



JUNTA CENTRAL ELECTORAL
ELECCIONES ORDINARIAS GENERALES PRESIDENCIALES,
CONGRESUALES Y MUNICIPALES DEL 15 DE MAYO DEL 2016



CONGRESUAL

Boletín Nacional Electoral No. 02
CON DETALLE DE ALIANZAS

Provincia : 08 EL SEIBO

TOTAL DE COLEGIOS	:	142	TOTAL DE INSCRITOS	:	55,879
COLEGIOS COMPUTADOS	:	44 30.99%	VOTOS VALIDOS	:	12,455 94.92%
COLEGIOS FALTANTES	:	98 69.01%	VOTOS NULOS	:	666 5.08%
			VOTOS OBSERVADOS	:	0 0.00%
			VOTOS EMITIDOS	:	13,121 23.48%

PARTIDOS POLITICOS	SIGLAS PARTIDOS	VOTOS VALIDOS	% SOBRE VALIDOS
02 PARTIDO DE LA LIBERACION DOMINICANA Y ALIADOS	PLD	5,758	46.23%
01 PARTIDO REVOLUCIONARIO DOMINICANO	PRD	810	6.50%
02 PARTIDO DE LA LIBERACION DOMINICANA	PLD	4,300	34.52%
04 PARTIDO MOVIMIENTO DEMOCRATICO ALTERNATIVO	MODA	168	1.35%
05 BLOQUE INSTITUCIONAL SOCIAL DEMOCRATA	BIS	146	1.17%
11 PARTIDO CIVICO RENOVADOR	PCR	103	0.83%
12 PARTIDO DE LOS TRABAJADORES DOMINICANOS	PTD	33	0.26%
13 PARTIDO POPULAR CRISTIANO	PPC	23	0.18%
14 PARTIDO DE ACCION LIBERAL	PAL	30	0.24%
16 PARTIDO SOCIALISTA VERDE	PASOVE	40	0.32%
18 PARTIDO DEMOCRATA INSTITUCIONAL	PDI	23	0.18%
19 PARTIDO LIBERAL REFORMISTA	PLR	24	0.19%
20 PARTIDO DEMOCRATA POPULAR	PDP	26	0.21%
24 PARTIDO NACIONAL VOLUNTAD CIUDADANA	PNVC	9	0.07%
25 PARTIDO REVOLUCIONARIO INDEPENDIENTE	PRI	23	0.18%
07 PARTIDO QUISQUEYANO DEMOCRATA CRISTIANO	PQDC	35	0.28%
08 PARTIDO UNION DEMOCRATA CRISTIANA	UDC	56	0.45%
15 PARTIDO REVOLUCIONARIO MODERNO Y ALIADOS	PRM	6,445	51.75%
03 PARTIDO REFORMISTA SOCIAL CRISTIANO	PRSC	606	4.87%
09 PARTIDO HUMANISTA DOMINICANO	PHD	255	2.05%
15 PARTIDO REVOLUCIONARIO MODERNO	PRM	4,224	33.91%
17 PARTIDO DE UNIDAD NACIONAL	PUN	1,083	8.70%
21 PARTIDO DOMINICANOS POR EL CAMBIO	DXC	134	1.08%
22 FRENTE AMPLIO	FRENTE AMPLIO	143	1.15%
23 ALIANZA POR LA DEMOCRACIA Y ALIADOS	APD	111	0.89%
06 PARTIDO REVOLUCIONARIO SOCIAL DEMOCRATA	PRSD	51	0.41%
23 ALIANZA POR LA DEMOCRACIA	APD	60	0.48%
26 PARTIDO ALIANZA PAIS	ALPAIS	50	0.40%




JUNTA CENTRAL ELECTORAL

ELECCIONES ORDINARIAS GENERALES PRESIDENCIALES,
CONGRESUALES Y MUNICIPALES DEL 15 DE MAYO DEL 2016

CONGRESUAL

Boletín Nacional Electoral No. 02
CON DETALLE DE ALIANZAS



Provincia : **09 ELIAS PIÑA**

TOTAL DE COLEGIOS	:	108	TOTAL DE INSCRITOS	:	38,974		
COLEGIOS COMPUTADOS	:	25	23.15%	VOTOS VALIDOS	:	5,312	92.71%
COLEGIOS FALTANTES	:	83	76.85%	VOTOS NULOS	:	713	12.44%
				VOTOS OBSERVADOS	:	22	0.38%
				VOTOS EMITIDOS	:	5,730	14.70%

PARTIDOS POLITICOS	SIGLAS PARTIDOS	VOTOS VALIDOS	% SOBRE VALIDOS
02 PARTIDO DE LA LIBERACION DOMINICANA Y ALIADOS	PLD	2,749	51.75%
01 PARTIDO REVOLUCIONARIO DOMINICANO	PRD	352	6.63%
02 PARTIDO DE LA LIBERACION DOMINICANA	PLD	2,036	38.33%
04 PARTIDO MOVIMIENTO DEMOCRATICO ALTERNATIVO	MODA	105	1.98%
11 PARTIDO CIVICO RENOVADOR	PCR	47	0.88%
12 PARTIDO DE LOS TRABAJADORES DOMINICANOS	PTD	20	0.38%
13 PARTIDO POPULAR CRISTIANO	PPC	16	0.30%
14 PARTIDO DE ACCION LIBERAL	PAL	9	0.17%
16 PARTIDO SOCIALISTA VERDE	PASOVE	70	1.32%
18 PARTIDO DEMOCRATA INSTITUCIONAL	PDI	44	0.83%
19 PARTIDO LIBERAL REFORMISTA	PLR	19	0.36%
20 PARTIDO DEMOCRATA POPULAR	PDP	13	0.24%
24 PARTIDO NACIONAL VOLUNTAD CIUDADANA	PNVC	13	0.24%
25 PARTIDO REVOLUCIONARIO INDEPENDIENTE	PRI	5	0.09%
05 BLOQUE INSTITUCIONAL SOCIAL DEMOCRATA Y ALIADOS	BIS	691	13.01%
05 BLOQUE INSTITUCIONAL SOCIAL DEMOCRATA	BIS	558	10.50%
17 PARTIDO DE UNIDAD NACIONAL	PUN	133	2.50%
07 PARTIDO QUISQUEYANO DEMOCRATA CRISTIANO	PQDC	44	0.83%
08 PARTIDO UNION DEMOCRATA CRISTIANA	UDC	4	0.08%
10 FUERZA NACIONAL PROGRESISTA	FNP	9	0.17%
15 PARTIDO REVOLUCIONARIO MODERNO Y ALIADOS	PRM	1,463	27.54%
03 PARTIDO REFORMISTA SOCIAL CRISTIANO	PRSC	681	12.82%
09 PARTIDO HUMANISTA DOMINICANO	PHD	50	0.94%
15 PARTIDO REVOLUCIONARIO MODERNO	PRM	695	13.08%
21 PARTIDO DOMINICANOS POR EL CAMBIO	DXC	37	0.70%
22 FRENTE AMPLIO Y ALIADOS	FRENTE AMPLIO	604	11.37%
22 FRENTE AMPLIO	FRENTE AMPLIO	558	10.50%
23 ALIANZA POR LA DEMOCRACIA	APD	46	0.87%
26 PARTIDO ALIANZA PAIS	ALPAIS	40	0.75%



JUNTA CENTRAL ELECTORAL

ELECCIONES ORDINARIAS GENERALES PRESIDENCIALES,
CONGRESUALES Y MUNICIPALES DEL 15 DE MAYO DEL 2016

CONGRESUAL

Boletín Nacional Electoral No. 02
CON DETALLE DE ALIANZAS



Provincia : **10 ESPAILLAT**

TOTAL DE COLEGIOS	:	402	TOTAL DE INSCRITOS	:	172,400		
COLEGIOS COMPUTADOS	:	120	29.85%	VOTOS VALIDOS	:	35,559	95.99%
COLEGIOS FALTANTES	:	282	70.15%	VOTOS NULOS	:	1,469	3.97%
				VOTOS OBSERVADOS	:	15	0.04%
				VOTOS EMITIDOS	:	37,043	21.49%

PARTIDOS POLITICOS	SIGLAS PARTIDOS	VOTOS VALIDOS	% SOBRE VALIDOS
02 PARTIDO DE LA LIBERACION DOMINICANA Y ALIADOS	PLD	23,659	66.53%
01 PARTIDO REVOLUCIONARIO DOMINICANO	PRD	2,323	6.53%
02 PARTIDO DE LA LIBERACION DOMINICANA	PLD	19,057	53.59%
04 PARTIDO MOVIMIENTO DEMOCRATICO ALTERNATIVO	MODA	613	1.72%
05 BLOQUE INSTITUCIONAL SOCIAL DEMOCRATA	BIS	508	1.43%
11 PARTIDO CIVICO RENOVADOR	PCR	285	0.80%
12 PARTIDO DE LOS TRABAJADORES DOMINICANOS	PTD	145	0.41%
13 PARTIDO POPULAR CRISTIANO	PPC	82	0.23%
14 PARTIDO DE ACCION LIBERAL	PAL	43	0.12%
16 PARTIDO SOCIALISTA VERDE	PASOVE	162	0.46%
18 PARTIDO DEMOCRATA INSTITUCIONAL	PDI	166	0.47%
19 PARTIDO LIBERAL REFORMISTA	PLR	68	0.19%
20 PARTIDO DEMOCRATA POPULAR	PDP	78	0.22%
24 PARTIDO NACIONAL VOLUNTAD CIUDADANA	PNVC	73	0.21%
25 PARTIDO REVOLUCIONARIO INDEPENDIENTE	PRI	56	0.16%
03 PARTIDO REFORMISTA SOCIAL CRISTIANO	PRSC	327	0.92%
07 PARTIDO QUISQUEYANO DEMOCRATA CRISTIANO	PQDC	244	0.69%
08 PARTIDO UNION DEMOCRATA CRISTIANA	UDC	46	0.13%
10 FUERZA NACIONAL PROGRESISTA	FNP	178	0.50%
15 PARTIDO REVOLUCIONARIO MODERNO Y ALIADOS	PRM	10,640	29.92%
09 PARTIDO HUMANISTA DOMINICANO	PHD	489	1.38%
15 PARTIDO REVOLUCIONARIO MODERNO	PRM	7,789	21.90%
17 PARTIDO DE UNIDAD NACIONAL	PUN	1,926	5.42%
21 PARTIDO DOMINICANOS POR EL CAMBIO	DXC	235	0.66%
22 FRENTE AMPLIO	FRENTE AMPLIO	201	0.57%
23 ALIANZA POR LA DEMOCRACIA	APD	9	0.03%
26 PARTIDO ALIANZA PAIS	ALPAIS	319	0.90%
28 MOVIMIENTO JUVENTUD PRESENTE	MJP	137	0.39%



JUNTA CENTRAL ELECTORAL

ELECCIONES ORDINARIAS GENERALES PRESIDENCIALES, CONGRESUALES Y MUNICIPALES DEL 15 DE MAYO DEL 2016



CONGRESUAL

Boletín Nacional Electoral No. 02 CON DETALLE DE ALIANZAS

Provincia : **11 HATO MAYOR**

TOTAL DE COLEGIOS	:	158	TOTAL DE INSCRITOS	:	64,682		
COLEGIOS COMPUTADOS	:	69	43.67%	VOTOS VALIDOS	:	18,241	95.19%
COLEGIOS FALTANTES	:	89	56.33%	VOTOS NULOS	:	920	4.80%
				VOTOS OBSERVADOS	:	2	0.01%
				VOTOS EMITIDOS	:	19,163	29.63%

PARTIDOS POLITICOS	SIGLAS PARTIDOS	VOTOS VALIDOS	% SOBRE VALIDOS
02 PARTIDO DE LA LIBERACION DOMINICANA Y ALIADOS	PLD	11,032	60.48%
01 PARTIDO REVOLUCIONARIO DOMINICANO	PRD	2,055	11.27%
02 PARTIDO DE LA LIBERACION DOMINICANA	PLD	7,169	39.30%
04 PARTIDO MOVIMIENTO DEMOCRATICO ALTERNATIVO	MODA	361	1.98%
05 BLOQUE INSTITUCIONAL SOCIAL DEMOCRATA	BIS	333	1.83%
11 PARTIDO CIVICO RENOVADOR	PCR	618	3.39%
12 PARTIDO DE LOS TRABAJADORES DOMINICANOS	PTD	58	0.32%
13 PARTIDO POPULAR CRISTIANO	PPC	44	0.24%
14 PARTIDO DE ACCION LIBERAL	PAL	43	0.24%
16 PARTIDO SOCIALISTA VERDE	PASOVE	114	0.62%
18 PARTIDO DEMOCRATA INSTITUCIONAL	PDI	70	0.38%
19 PARTIDO LIBERAL REFORMISTA	PLR	27	0.15%
20 PARTIDO DEMOCRATA POPULAR	PDP	61	0.33%
24 PARTIDO NACIONAL VOLUNTAD CIUDADANA	PNVC	47	0.26%
25 PARTIDO REVOLUCIONARIO INDEPENDIENTE	PRI	32	0.18%
07 PARTIDO QUISQUEYANO DEMOCRATA CRISTIANO	PQDC	150	0.82%
08 PARTIDO UNION DEMOCRATA CRISTIANA	UDC	11	0.06%
15 PARTIDO REVOLUCIONARIO MODERNO Y ALIADOS	PRM	6,775	37.14%
03 PARTIDO REFORMISTA SOCIAL CRISTIANO	PRSC	2,619	14.36%
09 PARTIDO HUMANISTA DOMINICANO	PHD	509	2.79%
15 PARTIDO REVOLUCIONARIO MODERNO	PRM	3,647	19.99%
17 PARTIDO DE UNIDAD NACIONAL	PUN	44	0.24%
23 ALIANZA POR LA DEMOCRACIA	APD	173	0.95%
26 PARTIDO ALIANZA PAIS	ALPAIS	56	0.31%



JUNTA CENTRAL ELECTORAL

ELECCIONES ORDINARIAS GENERALES PRESIDENCIALES,
CONGRESUALES Y MUNICIPALES DEL 15 DE MAYO DEL 2016

CONGRESUAL

Boletín Nacional Electoral No. 02
CON DETALLE DE ALIANZAS



Provincia : **12 INDEPENDENCIA**

TOTAL DE COLEGIOS	:	80	TOTAL DE INSCRITOS	:	33,692		
COLEGIOS COMPUTADOS	:	9	11.25%	VOTOS VALIDOS	:	2,589	97.99%
COLEGIOS FALTANTES	:	71	88.75%	VOTOS NULOS	:	53	2.01%
				VOTOS OBSERVADOS	:	0	0.00%
				VOTOS EMITIDOS	:	2,642	7.84%

PARTIDOS POLITICOS	SIGLAS PARTIDOS	VOTOS VALIDOS	% SOBRE VALIDOS
02 PARTIDO DE LA LIBERACION DOMINICANA Y ALIADOS	PLD	1,822	70.37%
01 PARTIDO REVOLUCIONARIO DOMINICANO	PRD	62	2.39%
02 PARTIDO DE LA LIBERACION DOMINICANA	PLD	1,048	40.48%
04 PARTIDO MOVIMIENTO DEMOCRATICO ALTERNATIVO	MODA	35	1.35%
05 BLOQUE INSTITUCIONAL SOCIAL DEMOCRATA	BIS	18	0.70%
11 PARTIDO CIVICO RENOVADOR	PCR	21	0.81%
12 PARTIDO DE LOS TRABAJADORES DOMINICANOS	PTD	2	0.08%
13 PARTIDO POPULAR CRISTIANO	PPC	543	20.97%
14 PARTIDO DE ACCION LIBERAL	PAL	7	0.27%
16 PARTIDO SOCIALISTA VERDE	PASOVE	7	0.27%
18 PARTIDO DEMOCRATA INSTITUCIONAL	PDI	62	2.39%
19 PARTIDO LIBERAL REFORMISTA	PLR	3	0.12%
20 PARTIDO DEMOCRATA POPULAR	PDP	10	0.39%
24 PARTIDO NACIONAL VOLUNTAD CIUDADANA	PNVC	2	0.08%
25 PARTIDO REVOLUCIONARIO INDEPENDIENTE	PRI	2	0.08%
07 PARTIDO QUISQUEYANO DEMOCRATA CRISTIANO	PQDC	2	0.08%
08 PARTIDO UNION DEMOCRATA CRISTIANA	UDC	4	0.15%
10 FUERZA NACIONAL PROGRESISTA	FNP	5	0.19%
15 PARTIDO REVOLUCIONARIO MODERNO Y ALIADOS	PRM	747	28.85%
03 PARTIDO REFORMISTA SOCIAL CRISTIANO	PRSC	193	7.45%
09 PARTIDO HUMANISTA DOMINICANO	PHD	19	0.73%
15 PARTIDO REVOLUCIONARIO MODERNO	PRM	425	16.42%
17 PARTIDO DE UNIDAD NACIONAL	PUN	98	3.79%
21 PARTIDO DOMINICANOS POR EL CAMBIO	DXC	7	0.27%
22 FRENTE AMPLIO	FRENTE AMPLIO	5	0.19%
23 ALIANZA POR LA DEMOCRACIA Y ALIADOS	APD	5	0.19%
06 PARTIDO REVOLUCIONARIO SOCIAL DEMOCRATA	PRSD	2	0.08%
23 ALIANZA POR LA DEMOCRACIA	APD	3	0.12%
26 PARTIDO ALIANZA PAIS	ALPAIS	4	0.15%



JUNTA CENTRAL ELECTORAL

ELECCIONES ORDINARIAS GENERALES PRESIDENCIALES, CONGRESUALES Y MUNICIPALES DEL 15 DE MAYO DEL 2016



CONGRESUAL

Boletín Nacional Electoral No. 02 CON DETALLE DE ALIANZAS


Provincia : **13 LA ROMANA**

TOTAL DE COLEGIOS	:	360	TOTAL DE INSCRITOS	:	161,644		
COLEGIOS COMPUTADOS	:	82	22.78%	VOTOS VALIDOS	:	22,573	94.48%
COLEGIOS FALTANTES	:	278	77.22%	VOTOS NULOS	:	1,310	5.48%
				VOTOS OBSERVADOS	:	10	0.04%
				VOTOS EMITIDOS	:	23,893	14.78%

PARTIDOS POLITICOS	SIGLAS PARTIDOS	VOTOS VALIDOS	% SOBRE VALIDOS
02 PARTIDO DE LA LIBERACION DOMINICANA Y ALIADOS	PLD	10,570	46.83%
01 PARTIDO REVOLUCIONARIO DOMINICANO	PRD	1,136	5.03%
02 PARTIDO DE LA LIBERACION DOMINICANA	PLD	7,936	35.16%
04 PARTIDO MOVIMIENTO DEMOCRATICO ALTERNATIVO	MODA	328	1.45%
05 BLOQUE INSTITUCIONAL SOCIAL DEMOCRATA	BIS	275	1.22%
11 PARTIDO CIVICO RENOVADOR	PCR	216	0.96%
12 PARTIDO DE LOS TRABAJADORES DOMINICANOS	PTD	82	0.36%
13 PARTIDO POPULAR CRISTIANO	PPC	51	0.23%
14 PARTIDO DE ACCION LIBERAL	PAL	63	0.28%
16 PARTIDO SOCIALISTA VERDE	PASOVE	100	0.44%
18 PARTIDO DEMOCRATA INSTITUCIONAL	PDI	60	0.27%
19 PARTIDO LIBERAL REFORMISTA	PLR	176	0.78%
20 PARTIDO DEMOCRATA POPULAR	PDP	67	0.30%
24 PARTIDO NACIONAL VOLUNTAD CIUDADANA	PNVC	39	0.17%
25 PARTIDO REVOLUCIONARIO INDEPENDIENTE	PRI	41	0.18%
03 PARTIDO REFORMISTA SOCIAL CRISTIANO Y ALIADOS	PRSC	8,919	39.51%
03 PARTIDO REFORMISTA SOCIAL CRISTIANO	PRSC	5,185	22.97%
09 PARTIDO HUMANISTA DOMINICANO	PHD	389	1.72%
15 PARTIDO REVOLUCIONARIO MODERNO	PRM	2,375	10.52%
17 PARTIDO DE UNIDAD NACIONAL	PUN	619	2.74%
21 PARTIDO DOMINICANOS POR EL CAMBIO	DXC	226	1.00%
22 FRENTE AMPLIO	FRENTE AMPLIO	125	0.55%
06 PARTIDO REVOLUCIONARIO SOCIAL DEMOCRATA	PRSD	199	0.88%
07 PARTIDO QUISQUEYANO DEMOCRATA CRISTIANO	PQDC	1,937	8.58%
08 PARTIDO UNION DEMOCRATA CRISTIANA	UDC	57	0.25%
10 FUERZA NACIONAL PROGRESISTA	FNP	421	1.87%
23 ALIANZA POR LA DEMOCRACIA	APD	122	0.54%
26 PARTIDO ALIANZA PAIS	ALPAIS	348	1.54%



JUNTA CENTRAL ELECTORAL
ELECCIONES ORDINARIAS GENERALES PRESIDENCIALES,
CONGRESUALES Y MUNICIPALES DEL 15 DE MAYO DEL 2016
CONGRESUAL
Boletín Nacional Electoral No. 02
CON DETALLE DE ALIANZAS



Provincia : **14 LA VEGA**

TOTAL DE COLEGIOS	:	664	TOTAL DE INSCRITOS	:	285,150		
COLEGIOS COMPUTADOS	:	205	30.87%	VOTOS VALIDOS	:	58,210	95.42%
COLEGIOS FALTANTES	:	459	69.13%	VOTOS NULOS	:	2,781	4.56%
				VOTOS OBSERVADOS	:	10	0.02%
				VOTOS EMITIDOS	:	61,001	21.39%

PARTIDOS POLITICOS	SIGLAS PARTIDOS	VOTOS VALIDOS	% SOBRE VALIDOS
02 PARTIDO DE LA LIBERACION DOMINICANA Y ALIADOS	PLD	32,666	56.12%
01 PARTIDO REVOLUCIONARIO DOMINICANO	PRD	3,594	6.17%
02 PARTIDO DE LA LIBERACION DOMINICANA	PLD	24,696	42.43%
04 PARTIDO MOVIMIENTO DEMOCRATICO ALTERNATIVO	MODA	1,198	2.06%
05 BLOQUE INSTITUCIONAL SOCIAL DEMOCRATA	BIS	805	1.38%
11 PARTIDO CIVICO RENOVADOR	PCR	609	1.05%
12 PARTIDO DE LOS TRABAJADORES DOMINICANOS	PTD	304	0.52%
13 PARTIDO POPULAR CRISTIANO	PPC	114	0.20%
14 PARTIDO DE ACCION LIBERAL	PAL	317	0.54%
16 PARTIDO SOCIALISTA VERDE	PASOVE	294	0.51%
18 PARTIDO DEMOCRATA INSTITUCIONAL	PDI	234	0.40%
19 PARTIDO LIBERAL REFORMISTA	PLR	122	0.21%
20 PARTIDO DEMOCRATA POPULAR	PDP	153	0.26%
24 PARTIDO NACIONAL VOLUNTAD CIUDADANA	PNVC	105	0.18%
25 PARTIDO REVOLUCIONARIO INDEPENDIENTE	PRI	121	0.21%
03 PARTIDO REFORMISTA SOCIAL CRISTIANO Y ALIADOS	PRSC	23,548	40.45%
03 PARTIDO REFORMISTA SOCIAL CRISTIANO	PRSC	8,373	14.38%
09 PARTIDO HUMANISTA DOMINICANO	PHD	913	1.57%
15 PARTIDO REVOLUCIONARIO MODERNO	PRM	10,527	18.08%
17 PARTIDO DE UNIDAD NACIONAL	PUN	2,599	4.46%
21 PARTIDO DOMINICANOS POR EL CAMBIO	DXC	608	1.04%
22 FRENTE AMPLIO	FRENTE AMPLIO	528	0.91%
07 PARTIDO QUISQUEYANO DEMOCRATA CRISTIANO	PQDC	416	0.71%
08 PARTIDO UNION DEMOCRATA CRISTIANA	UDC	416	0.71%
10 FUERZA NACIONAL PROGRESISTA	FNP	90	0.15%
23 ALIANZA POR LA DEMOCRACIA Y ALIADOS	APD	226	0.39%
06 PARTIDO REVOLUCIONARIO SOCIAL DEMOCRATA	PRSD	185	0.32%
23 ALIANZA POR LA DEMOCRACIA	APD	41	0.07%
26 PARTIDO ALIANZA PAIS	ALPAIS	848	1.46%



JUNTA CENTRAL ELECTORAL
ELECCIONES ORDINARIAS GENERALES PRESIDENCIALES,
CONGRESUALES Y MUNICIPALES DEL 15 DE MAYO DEL 2016
CONGRESUAL
Boletín Nacional Electoral No. 02
CON DETALLE DE ALIANZAS



Provincia : 15 MARIA TRINIDAD SANCHEZ

TOTAL DE COLEGIOS	:	269	TOTAL DE INSCRITOS	:	101,002		
COLEGIOS COMPUTADOS	:	91	33.83%	VOTOS VALIDOS	:	23,195	95.63%
COLEGIOS FALTANTES	:	178	66.17%	VOTOS NULOS	:	1,059	4.37%
				VOTOS OBSERVADOS	:	1	0.00%
				VOTOS EMITIDOS	:	24,255	24.01%

PARTIDOS POLITICOS	SIGLAS PARTIDOS	VOTOS VALIDOS	% SOBRE VALIDOS
02 PARTIDO DE LA LIBERACION DOMINICANA Y ALIADOS	PLD	11,480	49.49%
01 PARTIDO REVOLUCIONARIO DOMINICANO	PRD	1,362	5.87%
02 PARTIDO DE LA LIBERACION DOMINICANA	PLD	8,982	38.72%
04 PARTIDO MOVIMIENTO DEMOCRATICO ALTERNATIVO	MODA	247	1.06%
05 BLOQUE INSTITUCIONAL SOCIAL DEMOCRATA	BIS	230	0.99%
11 PARTIDO CIVICO RENOVADOR	PCR	262	1.13%
12 PARTIDO DE LOS TRABAJADORES DOMINICANOS	PTD	64	0.28%
13 PARTIDO POPULAR CRISTIANO	PPC	30	0.13%
14 PARTIDO DE ACCION LIBERAL	PAL	38	0.16%
16 PARTIDO SOCIALISTA VERDE	PASOVE	70	0.30%
18 PARTIDO DEMOCRATA INSTITUCIONAL	PDI	73	0.31%
19 PARTIDO LIBERAL REFORMISTA	PLR	32	0.14%
20 PARTIDO DEMOCRATA POPULAR	PDP	35	0.15%
24 PARTIDO NACIONAL VOLUNTAD CIUDADANA	PNVC	30	0.13%
25 PARTIDO REVOLUCIONARIO INDEPENDIENTE	PRI	25	0.11%
06 PARTIDO REVOLUCIONARIO SOCIAL DEMOCRATA Y ALIADOS	PRSD	116	0.50%
06 PARTIDO REVOLUCIONARIO SOCIAL DEMOCRATA	PRSD	93	0.40%
23 ALIANZA POR LA DEMOCRACIA	APD	23	0.10%
07 PARTIDO QUISQUEYANO DEMOCRATA CRISTIANO	PQDC	26	0.11%
08 PARTIDO UNION DEMOCRATA CRISTIANA	UDC	55	0.24%
10 FUERZA NACIONAL PROGRESISTA	FNP	38	0.16%
15 PARTIDO REVOLUCIONARIO MODERNO Y ALIADOS	PRM	11,441	49.33%
03 PARTIDO REFORMISTA SOCIAL CRISTIANO	PRSC	1,209	5.21%
09 PARTIDO HUMANISTA DOMINICANO	PHD	527	2.27%
15 PARTIDO REVOLUCIONARIO MODERNO	PRM	7,737	33.36%
17 PARTIDO DE UNIDAD NACIONAL	PUN	1,564	6.74%
21 PARTIDO DOMINICANOS POR EL CAMBIO	DXC	217	0.94%
22 FRENTE AMPLIO	FRENTE AMPLIO	187	0.81%
26 PARTIDO ALIANZA PAIS	ALPAIS	39	0.17%



JUNTA CENTRAL ELECTORAL

ELECCIONES ORDINARIAS GENERALES PRESIDENCIALES,
CONGRESUALES Y MUNICIPALES DEL 15 DE MAYO DEL 2016

CONGRESUAL

Boletín Nacional Electoral No. 02
CON DETALLE DE ALIANZAS



Provincia : **16 MONSEÑOR NOUEL**

TOTAL DE COLEGIOS	:	300	TOTAL DE INSCRITOS	:	128,280		
COLEGIOS COMPUTADOS	:	95	31.67%	VOTOS VALIDOS	:	25,208	94.56%
COLEGIOS FALTANTES	:	205	68.33%	VOTOS NULOS	:	1,442	5.41%
				VOTOS OBSERVADOS	:	8	0.03%
				VOTOS EMITIDOS	:	26,658	20.78%

PARTIDOS POLITICOS	SIGLAS PARTIDOS	VOTOS VALIDOS	% SOBRE VALIDOS
02 PARTIDO DE LA LIBERACION DOMINICANA Y ALIADOS	PLD	12,922	51.26%
01 PARTIDO REVOLUCIONARIO DOMINICANO	PRD	1,194	4.74%
02 PARTIDO DE LA LIBERACION DOMINICANA	PLD	10,015	39.73%
04 PARTIDO MOVIMIENTO DEMOCRATICO ALTERNATIVO	MODA	254	1.01%
05 BLOQUE INSTITUCIONAL SOCIAL DEMOCRATA	BIS	295	1.17%
11 PARTIDO CIVICO RENOVADOR	PCR	218	0.86%
12 PARTIDO DE LOS TRABAJADORES DOMINICANOS	PTD	301	1.19%
13 PARTIDO POPULAR CRISTIANO	PPC	66	0.26%
14 PARTIDO DE ACCION LIBERAL	PAL	56	0.22%
16 PARTIDO SOCIALISTA VERDE	PASOVE	119	0.47%
18 PARTIDO DEMOCRATA INSTITUCIONAL	PDI	77	0.31%
19 PARTIDO LIBERAL REFORMISTA	PLR	195	0.77%
20 PARTIDO DEMOCRATA POPULAR	PDP	62	0.25%
24 PARTIDO NACIONAL VOLUNTAD CIUDADANA	PNVC	42	0.17%
25 PARTIDO REVOLUCIONARIO INDEPENDIENTE	PRI	28	0.11%
03 PARTIDO REFORMISTA SOCIAL CRISTIANO Y ALIADOS	PRSC	11,886	47.15%
03 PARTIDO REFORMISTA SOCIAL CRISTIANO	PRSC	2,972	11.79%
09 PARTIDO HUMANISTA DOMINICANO	PHD	306	1.21%
15 PARTIDO REVOLUCIONARIO MODERNO	PRM	6,574	26.08%
17 PARTIDO DE UNIDAD NACIONAL	PUN	1,406	5.58%
21 PARTIDO DOMINICANOS POR EL CAMBIO	DXC	387	1.54%
22 FRENTE AMPLIO	FRENTE AMPLIO	241	0.96%
06 PARTIDO REVOLUCIONARIO SOCIAL DEMOCRATA Y ALIADOS	PRSD	54	0.21%
06 PARTIDO REVOLUCIONARIO SOCIAL DEMOCRATA	PRSD	29	0.12%
23 ALIANZA POR LA DEMOCRACIA	APD	25	0.10%
07 PARTIDO QUISQUEYANO DEMOCRATA CRISTIANO	PQDC	56	0.22%
08 PARTIDO UNION DEMOCRATA CRISTIANA	UDC	99	0.39%
26 PARTIDO ALIANZA PAIS	ALPAIS	191	0.76%



JUNTA CENTRAL ELECTORAL
ELECCIONES ORDINARIAS GENERALES PRESIDENCIALES,
CONGRESUALES Y MUNICIPALES DEL 15 DE MAYO DEL 2016
CONGRESUAL
Boletín Nacional Electoral No. 02
CON DETALLE DE ALIANZAS



Provincia : **17 MONTE CRISTI**

TOTAL DE COLEGIOS	:	184	TOTAL DE INSCRITOS	:	75,441		
COLEGIOS COMPUTADOS	:	72	39.13%	VOTOS VALIDOS	:	21,416	95.09%
COLEGIOS FALTANTES	:	112	60.87%	VOTOS NULOS	:	1,103	4.90%
				VOTOS OBSERVADOS	:	3	0.01%
				VOTOS EMITIDOS	:	22,522	29.85%

PARTIDOS POLITICOS	SIGLAS PARTIDOS	VOTOS VALIDOS	% SOBRE VALIDOS
02 PARTIDO DE LA LIBERACION DOMINICANA Y ALIADOS	PLD	12,164	56.80%
01 PARTIDO REVOLUCIONARIO DOMINICANO	PRD	2,115	9.88%
02 PARTIDO DE LA LIBERACION DOMINICANA	PLD	8,701	40.63%
04 PARTIDO MOVIMIENTO DEMOCRATICO ALTERNATIVO	MODA	325	1.52%
05 BLOQUE INSTITUCIONAL SOCIAL DEMOCRATA	BIS	344	1.61%
11 PARTIDO CIVICO RENOVADOR	PCR	229	1.07%
12 PARTIDO DE LOS TRABAJADORES DOMINICANOS	PTD	90	0.42%
13 PARTIDO POPULAR CRISTIANO	PPC	45	0.21%
14 PARTIDO DE ACCION LIBERAL	PAL	29	0.14%
16 PARTIDO SOCIALISTA VERDE	PASOVE	71	0.33%
18 PARTIDO DEMOCRATA INSTITUCIONAL	PDI	87	0.41%
19 PARTIDO LIBERAL REFORMISTA	PLR	44	0.21%
20 PARTIDO DEMOCRATA POPULAR	PDP	34	0.16%
24 PARTIDO NACIONAL VOLUNTAD CIUDADANA	PNVC	21	0.10%
25 PARTIDO REVOLUCIONARIO INDEPENDIENTE	PRI	29	0.14%
03 PARTIDO REFORMISTA SOCIAL CRISTIANO	PRSC	8,512	39.75%
07 PARTIDO QUISQUEYANO DEMOCRATA CRISTIANO	PQDC	32	0.15%
08 PARTIDO UNION DEMOCRATA CRISTIANA	UDC	167	0.78%
15 PARTIDO REVOLUCIONARIO MODERNO Y ALIADOS	PRM	384	1.79%
09 PARTIDO HUMANISTA DOMINICANO	PHD	10	0.05%
15 PARTIDO REVOLUCIONARIO MODERNO	PRM	316	1.48%
17 PARTIDO DE UNIDAD NACIONAL	PUN	22	0.10%
21 PARTIDO DOMINICANOS POR EL CAMBIO	DXC	25	0.12%
22 FRENTE AMPLIO	FRENTE AMPLIO	11	0.05%
23 ALIANZA POR LA DEMOCRACIA Y ALIADOS	APD	82	0.38%
06 PARTIDO REVOLUCIONARIO SOCIAL DEMOCRATA	PRSD	47	0.22%
23 ALIANZA POR LA DEMOCRACIA	APD	35	0.16%
26 PARTIDO ALIANZA PAIS	ALPAIS	75	0.35%



JUNTA CENTRAL ELECTORAL

ELECCIONES ORDINARIAS GENERALES PRESIDENCIALES,
CONGRESUALES Y MUNICIPALES DEL 15 DE MAYO DEL 2016

CONGRESUAL

Boletín Nacional Electoral No. 02
CON DETALLE DE ALIANZAS



Provincia : **18 MONTE PLATA**

TOTAL DE COLEGIOS	:	301	TOTAL DE INSCRITOS	:	122,128		
COLEGIOS COMPUTADOS	:	50	16.61%	VOTOS VALIDOS	:	12,731	94.33%
COLEGIOS FALTANTES	:	251	83.39%	VOTOS NULOS	:	763	5.65%
				VOTOS OBSERVADOS	:	2	0.01%
				VOTOS EMITIDOS	:	13,496	11.05%

PARTIDOS POLITICOS	SIGLAS PARTIDOS	VOTOS VALIDOS	% SOBRE VALIDOS
02 PARTIDO DE LA LIBERACION DOMINICANA Y ALIADOS	PLD	8,340	65.51%
01 PARTIDO REVOLUCIONARIO DOMINICANO	PRD	941	7.39%
02 PARTIDO DE LA LIBERACION DOMINICANA	PLD	6,131	48.16%
04 PARTIDO MOVIMIENTO DEMOCRATICO ALTERNATIVO	MODA	424	3.33%
05 BLOQUE INSTITUCIONAL SOCIAL DEMOCRATA	BIS	286	2.25%
11 PARTIDO CIVICO RENOVADOR	PCR	164	1.29%
12 PARTIDO DE LOS TRABAJADORES DOMINICANOS	PTD	47	0.37%
13 PARTIDO POPULAR CRISTIANO	PPC	23	0.18%
14 PARTIDO DE ACCION LIBERAL	PAL	35	0.27%
16 PARTIDO SOCIALISTA VERDE	PASOVE	97	0.76%
18 PARTIDO DEMOCRATA INSTITUCIONAL	PDI	59	0.46%
19 PARTIDO LIBERAL REFORMISTA	PLR	45	0.35%
20 PARTIDO DEMOCRATA POPULAR	PDP	20	0.16%
24 PARTIDO NACIONAL VOLUNTAD CIUDADANA	PNVC	38	0.30%
25 PARTIDO REVOLUCIONARIO INDEPENDIENTE	PRI	30	0.24%
06 PARTIDO REVOLUCIONARIO SOCIAL DEMOCRATA Y ALIADOS	PRSD	38	0.30%
06 PARTIDO REVOLUCIONARIO SOCIAL DEMOCRATA	PRSD	30	0.24%
23 ALIANZA POR LA DEMOCRACIA	APD	8	0.06%
07 PARTIDO QUISQUEYANO DEMOCRATA CRISTIANO	PQDC	34	0.27%
08 PARTIDO UNION DEMOCRATA CRISTIANA	UDC	19	0.15%
15 PARTIDO REVOLUCIONARIO MODERNO Y ALIADOS	PRM	4,167	32.73%
03 PARTIDO REFORMISTA SOCIAL CRISTIANO	PRSC	606	4.76%
09 PARTIDO HUMANISTA DOMINICANO	PHD	121	0.95%
15 PARTIDO REVOLUCIONARIO MODERNO	PRM	2,547	20.01%
17 PARTIDO DE UNIDAD NACIONAL	PUN	699	5.49%
21 PARTIDO DOMINICANOS POR EL CAMBIO	DXC	88	0.69%
22 FRENTE AMPLIO	FRENTE AMPLIO	106	0.83%
26 PARTIDO ALIANZA PAIS	ALPAIS	133	1.04%



JUNTA CENTRAL ELECTORAL

ELECCIONES ORDINARIAS GENERALES PRESIDENCIALES,
CONGRESUALES Y MUNICIPALES DEL 15 DE MAYO DEL 2016

CONGRESUAL

Boletín Nacional Electoral No. 02
CON DETALLE DE ALIANZAS



Provincia : **19 PEDERNALES**


TOTAL DE COLEGIOS	:	42	TOTAL DE INSCRITOS	:	17,895		
COLEGIOS COMPUTADOS	:	6	14.29%	VOTOS VALIDOS	:	1,902	97.69%
COLEGIOS FALTANTES	:	36	85.71%	VOTOS NULOS	:	45	2.31%
				VOTOS OBSERVADOS	:	0	0.00%
				VOTOS EMITIDOS	:	1,947	10.88%

PARTIDOS POLITICOS	SIGLAS PARTIDOS	VOTOS VALIDOS	% SOBRE VALIDOS
02 PARTIDO DE LA LIBERACION DOMINICANA Y ALIADOS	PLD	1,178	61.93%
01 PARTIDO REVOLUCIONARIO DOMINICANO	PRD	159	8.36%
02 PARTIDO DE LA LIBERACION DOMINICANA	PLD	931	48.95%
04 PARTIDO MOVIMIENTO DEMOCRATICO ALTERNATIVO	MODA	22	1.16%
05 BLOQUE INSTITUCIONAL SOCIAL DEMOCRATA	BIS	24	1.26%
11 PARTIDO CIVICO RENOVADOR	PCR	5	0.26%
12 PARTIDO DE LOS TRABAJADORES DOMINICANOS	PTD	3	0.16%
13 PARTIDO POPULAR CRISTIANO	PPC	3	0.16%
14 PARTIDO DE ACCION LIBERAL	PAL	2	0.11%
16 PARTIDO SOCIALISTA VERDE	PASOVE	7	0.37%
18 PARTIDO DEMOCRATA INSTITUCIONAL	PDI	5	0.26%
19 PARTIDO LIBERAL REFORMISTA	PLR	4	0.21%
20 PARTIDO DEMOCRATA POPULAR	PDP	3	0.16%
24 PARTIDO NACIONAL VOLUNTAD CIUDADANA	PNVC	2	0.11%
25 PARTIDO REVOLUCIONARIO INDEPENDIENTE	PRI	8	0.42%
06 PARTIDO REVOLUCIONARIO SOCIAL DEMOCRATA Y ALIADOS	PRSD	4	0.21%
06 PARTIDO REVOLUCIONARIO SOCIAL DEMOCRATA	PRSD	4	0.21%
23 ALIANZA POR LA DEMOCRACIA	APD	0	0.00%
07 PARTIDO QUISQUEYANO DEMOCRATA CRISTIANO	PQDC	2	0.11%
08 PARTIDO UNION DEMOCRATA CRISTIANA	UDC	1	0.05%
15 PARTIDO REVOLUCIONARIO MODERNO Y ALIADOS	PRM	716	37.64%
03 PARTIDO REFORMISTA SOCIAL CRISTIANO	PRSC	79	4.15%
09 PARTIDO HUMANISTA DOMINICANO	PHD	24	1.26%
15 PARTIDO REVOLUCIONARIO MODERNO	PRM	483	25.39%
17 PARTIDO DE UNIDAD NACIONAL	PUN	111	5.84%
21 PARTIDO DOMINICANOS POR EL CAMBIO	DXC	14	0.74%
22 FRENTE AMPLIO	FRENTE AMPLIO	5	0.26%
26 PARTIDO ALIANZA PAIS	ALPAIS	1	0.05%



JUNTA CENTRAL ELECTORAL

ELECCIONES ORDINARIAS GENERALES PRESIDENCIALES, CONGRESUALES Y MUNICIPALES DEL 15 DE MAYO DEL 2016



CONGRESUAL

Boletín Nacional Electoral No. 02 CON DETALLE DE ALIANZAS

Provincia : **20 PERAVIA**

TOTAL DE COLEGIOS	:	299	TOTAL DE INSCRITOS	:	124,957		
COLEGIOS COMPUTADOS	:	70	23.41%	VOTOS VALIDOS	:	16,725	95.08%
COLEGIOS FALTANTES	:	229	76.59%	VOTOS NULOS	:	864	4.91%
				VOTOS OBSERVADOS	:	2	0.01%
				VOTOS EMITIDOS	:	17,591	14.08%

PARTIDOS POLITICOS	SIGLAS PARTIDOS	VOTOS VALIDOS	% SOBRE VALIDOS
02 PARTIDO DE LA LIBERACION DOMINICANA Y ALIADOS	PLD	8,709	52.07%
01 PARTIDO REVOLUCIONARIO DOMINICANO	PRD	1,825	10.91%
02 PARTIDO DE LA LIBERACION DOMINICANA	PLD	5,965	35.67%
04 PARTIDO MOVIMIENTO DEMOCRATICO ALTERNATIVO	MODA	248	1.48%
05 BLOQUE INSTITUCIONAL SOCIAL DEMOCRATA	BIS	204	1.22%
11 PARTIDO CIVICO RENOVADOR	PCR	112	0.67%
13 PARTIDO POPULAR CRISTIANO	PPC	43	0.26%
14 PARTIDO DE ACCION LIBERAL	PAL	31	0.19%
16 PARTIDO SOCIALISTA VERDE	PASOVE	78	0.47%
18 PARTIDO DEMOCRATA INSTITUCIONAL	PDI	64	0.38%
19 PARTIDO LIBERAL REFORMISTA	PLR	35	0.21%
20 PARTIDO DEMOCRATA POPULAR	PDP	36	0.22%
24 PARTIDO NACIONAL VOLUNTAD CIUDADANA	PNVC	34	0.20%
25 PARTIDO REVOLUCIONARIO INDEPENDIENTE	PRI	34	0.20%
07 PARTIDO QUISQUEYANO DEMOCRATA CRISTIANO	PQDC	28	0.17%
08 PARTIDO UNION DEMOCRATA CRISTIANA	UDC	20	0.12%
12 PARTIDO DE LOS TRABAJADORES DOMINICANOS	PTD	41	0.25%
15 PARTIDO REVOLUCIONARIO MODERNO Y ALIADOS	PRM	7,811	46.70%
03 PARTIDO REFORMISTA SOCIAL CRISTIANO	PRSC	1,089	6.51%
09 PARTIDO HUMANISTA DOMINICANO	PHD	515	3.08%
15 PARTIDO REVOLUCIONARIO MODERNO	PRM	4,374	26.15%
17 PARTIDO DE UNIDAD NACIONAL	PUN	1,424	8.51%
21 PARTIDO DOMINICANOS POR EL CAMBIO	DXC	177	1.06%
22 FRENTE AMPLIO	FRENTE AMPLIO	232	1.39%
23 ALIANZA POR LA DEMOCRACIA Y ALIADOS	APD	19	0.11%
06 PARTIDO REVOLUCIONARIO SOCIAL DEMOCRATA	PRSD	11	0.07%
23 ALIANZA POR LA DEMOCRACIA	APD	8	0.05%
26 PARTIDO ALIANZA PAIS	ALPAIS	97	0.58%



JUNTA CENTRAL ELECTORAL

ELECCIONES ORDINARIAS GENERALES PRESIDENCIALES,
CONGRESUALES Y MUNICIPALES DEL 15 DE MAYO DEL 2016

CONGRESUAL

Boletín Nacional Electoral No. 02
CON DETALLE DE ALIANZAS



Provincia : **21 PUERTO PLATA**

TOTAL DE COLEGIOS	:	573	TOTAL DE INSCRITOS	:	227,231		
COLEGIOS COMPUTADOS	:	182	31.76%	VOTOS VALIDOS	:	48,916	96.26%
COLEGIOS FALTANTES	:	391	68.24%	VOTOS NULOS	:	1,899	3.74%
				VOTOS OBSERVADOS	:	1	0.00%
				VOTOS EMITIDOS	:	50,816	22.36%

PARTIDOS POLITICOS	SIGLAS PARTIDOS	VOTOS VALIDOS	% SOBRE VALIDOS
02 PARTIDO DE LA LIBERACION DOMINICANA Y ALIADOS	PLD	22,873	46.76%
01 PARTIDO REVOLUCIONARIO DOMINICANO	PRD	2,900	5.93%
02 PARTIDO DE LA LIBERACION DOMINICANA	PLD	17,496	35.77%
04 PARTIDO MOVIMIENTO DEMOCRATICO ALTERNATIVO	MODA	687	1.40%
05 BLOQUE INSTITUCIONAL SOCIAL DEMOCRATA	BIS	496	1.01%
11 PARTIDO CIVICO RENOVADOR	PCR	283	0.58%
12 PARTIDO DE LOS TRABAJADORES DOMINICANOS	PTD	132	0.27%
13 PARTIDO POPULAR CRISTIANO	PPC	67	0.14%
14 PARTIDO DE ACCION LIBERAL	PAL	110	0.22%
16 PARTIDO SOCIALISTA VERDE	PASOVE	272	0.56%
18 PARTIDO DEMOCRATA INSTITUCIONAL	PDI	146	0.30%
19 PARTIDO LIBERAL REFORMISTA	PLR	100	0.20%
20 PARTIDO DEMOCRATA POPULAR	PDP	53	0.11%
24 PARTIDO NACIONAL VOLUNTAD CIUDADANA	PNVC	70	0.14%
25 PARTIDO REVOLUCIONARIO INDEPENDIENTE	PRI	61	0.12%
06 PARTIDO REVOLUCIONARIO SOCIAL DEMOCRATA Y ALIADOS	PRSD	146	0.30%
06 PARTIDO REVOLUCIONARIO SOCIAL DEMOCRATA	PRSD	83	0.17%
23 ALIANZA POR LA DEMOCRACIA	APD	63	0.13%
07 PARTIDO QUISQUEYANO DEMOCRATA CRISTIANO	PQDC	309	0.63%
08 PARTIDO UNION DEMOCRATA CRISTIANA	UDC	108	0.22%
10 FUERZA NACIONAL PROGRESISTA	FNP	118	0.24%
15 PARTIDO REVOLUCIONARIO MODERNO Y ALIADOS	PRM	25,121	51.36%
03 PARTIDO REFORMISTA SOCIAL CRISTIANO	PRSC	5,448	11.14%
09 PARTIDO HUMANISTA DOMINICANO	PHD	1,589	3.25%
15 PARTIDO REVOLUCIONARIO MODERNO	PRM	13,674	27.95%
17 PARTIDO DE UNIDAD NACIONAL	PUN	3,446	7.04%
21 PARTIDO DOMINICANOS POR EL CAMBIO	DXC	555	1.13%
22 FRENTE AMPLIO	FRENTE AMPLIO	409	0.84%
26 PARTIDO ALIANZA PAIS	ALPAIS	241	0.49%



JUNTA CENTRAL ELECTORAL
ELECCIONES ORDINARIAS GENERALES PRESIDENCIALES,
CONGRESUALES Y MUNICIPALES DEL 15 DE MAYO DEL 2016



CONGRESUAL

Boletín Nacional Electoral No. 02
CON DETALLE DE ALIANZAS

Provincia : 22 HERMANAS MIRABAL

TOTAL DE COLEGIOS	:	220	TOTAL DE INSCRITOS	:	79,547
COLEGIOS COMPUTADOS	:	92 41.82%	VOTOS VALIDOS	:	22,398 95.43%
COLEGIOS FALTANTES	:	128 58.18%	VOTOS NULOS	:	1,073 4.57%
			VOTOS OBSERVADOS	:	0 0.00%
			VOTOS EMITIDOS	:	23,471 29.51%

PARTIDOS POLITICOS	SIGLAS PARTIDOS	VOTOS VALIDOS	% SOBRE VALIDOS
02 PARTIDO DE LA LIBERACION DOMINICANA Y ALIADOS	PLD	14,561	65.01%
01 PARTIDO REVOLUCIONARIO DOMINICANO	PRD	1,910	8.53%
02 PARTIDO DE LA LIBERACION DOMINICANA	PLD	10,812	48.27%
04 PARTIDO MOVIMIENTO DEMOCRATICO ALTERNATIVO	MODA	352	1.57%
05 BLOQUE INSTITUCIONAL SOCIAL DEMOCRATA	BIS	273	1.22%
11 PARTIDO CIVICO RENOVADOR	PCR	670	2.99%
12 PARTIDO DE LOS TRABAJADORES DOMINICANOS	PTD	125	0.56%
13 PARTIDO POPULAR CRISTIANO	PPC	26	0.12%
14 PARTIDO DE ACCION LIBERAL	PAL	71	0.32%
16 PARTIDO SOCIALISTA VERDE	PASOVE	115	0.51%
18 PARTIDO DEMOCRATA INSTITUCIONAL	PDI	67	0.30%
19 PARTIDO LIBERAL REFORMISTA	PLR	44	0.20%
20 PARTIDO DEMOCRATA POPULAR	PDP	53	0.24%
24 PARTIDO NACIONAL VOLUNTAD CIUDADANA	PNVC	19	0.08%
25 PARTIDO REVOLUCIONARIO INDEPENDIENTE	PRI	24	0.11%
03 PARTIDO REFORMISTA SOCIAL CRISTIANO Y ALIADOS	PRSC	7,426	33.15%
03 PARTIDO REFORMISTA SOCIAL CRISTIANO	PRSC	1,751	7.82%
09 PARTIDO HUMANISTA DOMINICANO	PHD	354	1.58%
15 PARTIDO REVOLUCIONARIO MODERNO	PRM	4,278	19.10%
17 PARTIDO DE UNIDAD NACIONAL	PUN	835	3.73%
21 PARTIDO DOMINICANOS POR EL CAMBIO	DXC	104	0.46%
22 FRENTE AMPLIO	FRENTE AMPLIO	104	0.46%
07 PARTIDO QUISQUEYANO DEMOCRATA CRISTIANO	PQDC	43	0.19%
08 PARTIDO UNION DEMOCRATA CRISTIANA	UDC	23	0.10%
23 ALIANZA POR LA DEMOCRACIA Y ALIADOS	APD	116	0.52%
06 PARTIDO REVOLUCIONARIO SOCIAL DEMOCRATA	PRSD	77	0.34%
23 ALIANZA POR LA DEMOCRACIA	APD	39	0.17%
26 PARTIDO ALIANZA PAIS	ALPAIS	229	1.02%



JUNTA CENTRAL ELECTORAL
ELECCIONES ORDINARIAS GENERALES PRESIDENCIALES,
CONGRESUALES Y MUNICIPALES DEL 15 DE MAYO DEL 2016



CONGRESUAL

Boletín Nacional Electoral No. 02
CON DETALLE DE ALIANZAS

Provincia : **23 SAMANA**

TOTAL DE COLEGIOS	:	156	TOTAL DE INSCRITOS	:	69,387		
COLEGIOS COMPUTADOS	:	30	19.23%	VOTOS VALIDOS	:	9,019	94.37%
COLEGIOS FALTANTES	:	126	80.77%	VOTOS NULOS	:	538	5.63%
				VOTOS OBSERVADOS	:	0	0.00%
				VOTOS EMITIDOS	:	9,557	13.77%

PARTIDOS POLITICOS	SIGLAS PARTIDOS	VOTOS VALIDOS	% SOBRE VALIDOS
02 PARTIDO DE LA LIBERACION DOMINICANA Y ALIADOS	PLD	5,725	63.48%
01 PARTIDO REVOLUCIONARIO DOMINICANO	PRD	614	6.81%
02 PARTIDO DE LA LIBERACION DOMINICANA	PLD	4,218	46.77%
04 PARTIDO MOVIMIENTO DEMOCRATICO ALTERNATIVO	MODA	179	1.98%
05 BLOQUE INSTITUCIONAL SOCIAL DEMOCRATA	BIS	270	2.99%
11 PARTIDO CIVICO RENOVADOR	PCR	191	2.12%
12 PARTIDO DE LOS TRABAJADORES DOMINICANOS	PTD	22	0.24%
13 PARTIDO POPULAR CRISTIANO	PPC	23	0.26%
14 PARTIDO DE ACCION LIBERAL	PAL	22	0.24%
16 PARTIDO SOCIALISTA VERDE	PASOVE	43	0.48%
18 PARTIDO DEMOCRATA INSTITUCIONAL	PDI	52	0.58%
19 PARTIDO LIBERAL REFORMISTA	PLR	23	0.26%
20 PARTIDO DEMOCRATA POPULAR	PDP	35	0.39%
24 PARTIDO NACIONAL VOLUNTAD CIUDADANA	PNVC	19	0.21%
25 PARTIDO REVOLUCIONARIO INDEPENDIENTE	PRI	14	0.16%
07 PARTIDO QUISQUEYANO DEMOCRATA CRISTIANO	PQDC	83	0.92%
08 PARTIDO UNION DEMOCRATA CRISTIANA	UDC	36	0.40%
15 PARTIDO REVOLUCIONARIO MODERNO Y ALIADOS	PRM	3,097	34.34%
03 PARTIDO REFORMISTA SOCIAL CRISTIANO	PRSC	453	5.02%
09 PARTIDO HUMANISTA DOMINICANO	PHD	148	1.64%
15 PARTIDO REVOLUCIONARIO MODERNO	PRM	1,887	20.92%
17 PARTIDO DE UNIDAD NACIONAL	PUN	495	5.49%
21 PARTIDO DOMINICANOS POR EL CAMBIO	DXC	72	0.80%
22 FRENTE AMPLIO	FRENTE AMPLIO	42	0.47%
23 ALIANZA POR LA DEMOCRACIA Y ALIADOS	APD	58	0.64%
06 PARTIDO REVOLUCIONARIO SOCIAL DEMOCRATA	PRSD	31	0.34%
23 ALIANZA POR LA DEMOCRACIA	APD	27	0.30%
26 PARTIDO ALIANZA PAIS	ALPAIS	20	0.22%



JUNTA CENTRAL ELECTORAL

ELECCIONES ORDINARIAS GENERALES PRESIDENCIALES,
CONGRESUALES Y MUNICIPALES DEL 15 DE MAYO DEL 2016

CONGRESUAL

Boletín Nacional Electoral No. 02
CON DETALLE DE ALIANZAS



Provincia : **24 SAN CRISTOBAL**

TOTAL DE COLEGIOS	:	827	TOTAL DE INSCRITOS	:	373,706		
COLEGIOS COMPUTADOS	:	203	24.55%	VOTOS VALIDOS	:	57,380	94.56%
COLEGIOS FALTANTES	:	624	75.45%	VOTOS NULOS	:	3,294	5.43%
				VOTOS OBSERVADOS	:	4	0.01%
				VOTOS EMITIDOS	:	60,683	16.24%

PARTIDOS POLITICOS	SIGLAS PARTIDOS	VOTOS VALIDOS	% SOBRE VALIDOS
02 PARTIDO DE LA LIBERACION DOMINICANA Y ALIADOS	PLD	34,756	60.57%
01 PARTIDO REVOLUCIONARIO DOMINICANO	PRD	5,266	9.18%
02 PARTIDO DE LA LIBERACION DOMINICANA	PLD	24,820	43.26%
04 PARTIDO MOVIMIENTO DEMOCRATICO ALTERNATIVO	MODA	1,582	2.76%
11 PARTIDO CIVICO RENOVADOR	PCR	810	1.41%
12 PARTIDO DE LOS TRABAJADORES DOMINICANOS	PTD	344	0.60%
13 PARTIDO POPULAR CRISTIANO	PPC	286	0.50%
14 PARTIDO DE ACCION LIBERAL	PAL	276	0.48%
16 PARTIDO SOCIALISTA VERDE	PASOVE	334	0.58%
18 PARTIDO DEMOCRATA INSTITUCIONAL	PDI	249	0.43%
19 PARTIDO LIBERAL REFORMISTA	PLR	210	0.37%
20 PARTIDO DEMOCRATA POPULAR	PDP	188	0.33%
24 PARTIDO NACIONAL VOLUNTAD CIUDADANA	PNVC	177	0.31%
25 PARTIDO REVOLUCIONARIO INDEPENDIENTE	PRI	214	0.37%
05 BLOQUE INSTITUCIONAL SOCIAL DEMOCRATA	BIS	622	1.08%
07 PARTIDO QUISQUEYANO DEMOCRATA CRISTIANO	PQDC	532	0.93%
08 PARTIDO UNION DEMOCRATA CRISTIANA	UDC	912	1.59%
10 FUERZA NACIONAL PROGRESISTA	FNP	444	0.77%
15 PARTIDO REVOLUCIONARIO MODERNO Y ALIADOS	PRM	19,216	33.49%
03 PARTIDO REFORMISTA SOCIAL CRISTIANO	PRSC	4,713	8.21%
09 PARTIDO HUMANISTA DOMINICANO	PHD	538	0.94%
15 PARTIDO REVOLUCIONARIO MODERNO	PRM	10,594	18.46%
17 PARTIDO DE UNIDAD NACIONAL	PUN	1,958	3.41%
21 PARTIDO DOMINICANOS POR EL CAMBIO	DXC	538	0.94%
22 FRENTE AMPLIO	FRENTE AMPLIO	875	1.52%
23 ALIANZA POR LA DEMOCRACIA Y ALIADOS	APD	387	0.67%
06 PARTIDO REVOLUCIONARIO SOCIAL DEMOCRATA	PRSD	205	0.36%
23 ALIANZA POR LA DEMOCRACIA	APD	182	0.32%
26 PARTIDO ALIANZA PAIS	ALPAIS	511	0.89%



JUNTA CENTRAL ELECTORAL
ELECCIONES ORDINARIAS GENERALES PRESIDENCIALES,
CONGRESUALES Y MUNICIPALES DEL 15 DE MAYO DEL 2016
CONGRESUAL
Boletín Nacional Electoral No. 02
CON DETALLE DE ALIANZAS



Provincia : **25 SAN JUAN**

TOTAL DE COLEGIOS	:	440	TOTAL DE INSCRITOS	:	169,068		
COLEGIOS COMPUTADOS	:	145	32.95%	VOTOS VALIDOS	:	36,027	94.84%
COLEGIOS FALTANTES	:	295	67.05%	VOTOS NULOS	:	1,959	5.16%
				VOTOS OBSERVADOS	:	3	0.01%
				VOTOS EMITIDOS	:	37,989	22.47%

PARTIDOS POLITICOS	SIGLAS PARTIDOS	VOTOS VALIDOS	% SOBRE VALIDOS
02 PARTIDO DE LA LIBERACION DOMINICANA Y ALIADOS	PLD	24,971	69.31%
01 PARTIDO REVOLUCIONARIO DOMINICANO	PRD	2,583	7.17%
02 PARTIDO DE LA LIBERACION DOMINICANA	PLD	19,749	54.82%
04 PARTIDO MOVIMIENTO DEMOCRATICO ALTERNATIVO	MODA	565	1.57%
05 BLOQUE INSTITUCIONAL SOCIAL DEMOCRATA	BIS	499	1.39%
11 PARTIDO CIVICO RENOVADOR	PCR	500	1.39%
12 PARTIDO DE LOS TRABAJADORES DOMINICANOS	PTD	146	0.41%
13 PARTIDO POPULAR CRISTIANO	PPC	186	0.52%
14 PARTIDO DE ACCION LIBERAL	PAL	155	0.43%
16 PARTIDO SOCIALISTA VERDE	PASOVE	199	0.55%
18 PARTIDO DEMOCRATA INSTITUCIONAL	PDI	99	0.27%
19 PARTIDO LIBERAL REFORMISTA	PLR	121	0.34%
20 PARTIDO DEMOCRATA POPULAR	PDP	58	0.16%
24 PARTIDO NACIONAL VOLUNTAD CIUDADANA	PNVC	60	0.17%
25 PARTIDO REVOLUCIONARIO INDEPENDIENTE	PRI	51	0.14%
03 PARTIDO REFORMISTA SOCIAL CRISTIANO Y ALIADOS	PRSC	10,337	28.69%
03 PARTIDO REFORMISTA SOCIAL CRISTIANO	PRSC	2,840	7.88%
09 PARTIDO HUMANISTA DOMINICANO	PHD	261	0.72%
15 PARTIDO REVOLUCIONARIO MODERNO	PRM	6,011	16.68%
17 PARTIDO DE UNIDAD NACIONAL	PUN	848	2.35%
21 PARTIDO DOMINICANOS POR EL CAMBIO	DXC	184	0.51%
22 FRENTE AMPLIO	FRENTE AMPLIO	193	0.54%
07 PARTIDO QUISQUEYANO DEMOCRATA CRISTIANO	PQDC	124	0.34%
08 PARTIDO UNION DEMOCRATA CRISTIANA	UDC	144	0.40%
10 FUERZA NACIONAL PROGRESISTA	FNP	106	0.29%
23 ALIANZA POR LA DEMOCRACIA Y ALIADOS	APD	78	0.22%
06 PARTIDO REVOLUCIONARIO SOCIAL DEMOCRATA	PRSD	42	0.12%
23 ALIANZA POR LA DEMOCRACIA	APD	36	0.10%
26 PARTIDO ALIANZA PAIS	ALPAIS	267	0.74%



JUNTA CENTRAL ELECTORAL

ELECCIONES ORDINARIAS GENERALES PRESIDENCIALES,
CONGRESUALES Y MUNICIPALES DEL 15 DE MAYO DEL 2016

CONGRESUAL

Boletín Nacional Electoral No. 02
CON DETALLE DE ALIANZAS



Provincia : **26 SAN PEDRO DE MACORIS**

TOTAL DE COLEGIOS	:	439	TOTAL DE INSCRITOS	:	197,076		
COLEGIOS COMPUTADOS	:	85	19.36%	VOTOS VALIDOS	:	21,596	94.58%
COLEGIOS FALTANTES	:	354	80.64%	VOTOS NULOS	:	1,238	5.42%
				VOTOS OBSERVADOS	:	0	0.00%
				VOTOS EMITIDOS	:	22,834	11.59%

PARTIDOS POLITICOS	SIGLAS PARTIDOS	VOTOS VALIDOS	% SOBRE VALIDOS
02 PARTIDO DE LA LIBERACION DOMINICANA Y ALIADOS	PLD	7,574	35.07%
01 PARTIDO REVOLUCIONARIO DOMINICANO	PRD	1,222	5.66%
02 PARTIDO DE LA LIBERACION DOMINICANA	PLD	5,099	23.61%
04 PARTIDO MOVIMIENTO DEMOCRATICO ALTERNATIVO	MODA	309	1.43%
05 BLOQUE INSTITUCIONAL SOCIAL DEMOCRATA	BIS	263	1.22%
11 PARTIDO CIVICO RENOVADOR	PCR	151	0.70%
12 PARTIDO DE LOS TRABAJADORES DOMINICANOS	PTD	91	0.42%
13 PARTIDO POPULAR CRISTIANO	PPC	58	0.27%
14 PARTIDO DE ACCION LIBERAL	PAL	53	0.25%
16 PARTIDO SOCIALISTA VERDE	PASOVE	73	0.34%
19 PARTIDO LIBERAL REFORMISTA	PLR	110	0.51%
20 PARTIDO DEMOCRATA POPULAR	PDP	65	0.30%
24 PARTIDO NACIONAL VOLUNTAD CIUDADANA	PNVC	44	0.20%
25 PARTIDO REVOLUCIONARIO INDEPENDIENTE	PRI	36	0.17%
03 PARTIDO REFORMISTA SOCIAL CRISTIANO Y ALIADOS	PRSC	10,848	50.23%
03 PARTIDO REFORMISTA SOCIAL CRISTIANO	PRSC	10,328	47.82%
18 PARTIDO DEMOCRATA INSTITUCIONAL	PDI	520	2.41%
07 PARTIDO QUISQUEYANO DEMOCRATA CRISTIANO	PQDC	60	0.28%
08 PARTIDO UNION DEMOCRATA CRISTIANA	UDC	31	0.14%
10 FUERZA NACIONAL PROGRESISTA	FNP	31	0.14%
15 PARTIDO REVOLUCIONARIO MODERNO Y ALIADOS	PRM	2,755	12.76%
09 PARTIDO HUMANISTA DOMINICANO	PHD	141	0.65%
15 PARTIDO REVOLUCIONARIO MODERNO	PRM	1,967	9.11%
17 PARTIDO DE UNIDAD NACIONAL	PUN	469	2.17%
21 PARTIDO DOMINICANOS POR EL CAMBIO	DXC	122	0.56%
22 FRENTE AMPLIO	FRENTE AMPLIO	56	0.26%
23 ALIANZA POR LA DEMOCRACIA Y ALIADOS	APD	83	0.38%
06 PARTIDO REVOLUCIONARIO SOCIAL DEMOCRATA	PRSD	24	0.11%
23 ALIANZA POR LA DEMOCRACIA	APD	59	0.27%
26 PARTIDO ALIANZA PAIS	ALPAIS	214	0.99%



JUNTA CENTRAL ELECTORAL

ELECCIONES ORDINARIAS GENERALES PRESIDENCIALES,
CONGRESUALES Y MUNICIPALES DEL 15 DE MAYO DEL 2016

CONGRESUAL

Boletín Nacional Electoral No. 02
CON DETALLE DE ALIANZAS



Provincia : **27 SANCHEZ RAMIREZ**

TOTAL DE COLEGIOS	:	298	TOTAL DE INSCRITOS	:	113,290		
COLEGIOS COMPUTADOS	:	39	13.09%	VOTOS VALIDOS	:	10,466	93.80%
COLEGIOS FALTANTES	:	259	86.91%	VOTOS NULOS	:	692	6.20%
				VOTOS OBSERVADOS	:	0	0.00%
				VOTOS EMITIDOS	:	11,158	9.85%

PARTIDOS POLITICOS	SIGLAS PARTIDOS	VOTOS VALIDOS	% SOBRE VALIDOS
02 PARTIDO DE LA LIBERACION DOMINICANA Y ALIADOS	PLD	5,899	56.36%
01 PARTIDO REVOLUCIONARIO DOMINICANO	PRD	1,504	14.37%
02 PARTIDO DE LA LIBERACION DOMINICANA	PLD	3,516	33.59%
04 PARTIDO MOVIMIENTO DEMOCRATICO ALTERNATIVO	MODA	354	3.38%
05 BLOQUE INSTITUCIONAL SOCIAL DEMOCRATA	BIS	170	1.62%
11 PARTIDO CIVICO RENOVADOR	PCR	141	1.35%
12 PARTIDO DE LOS TRABAJADORES DOMINICANOS	PTD	37	0.35%
13 PARTIDO POPULAR CRISTIANO	PPC	12	0.11%
14 PARTIDO DE ACCION LIBERAL	PAL	21	0.20%
16 PARTIDO SOCIALISTA VERDE	PASOVE	42	0.40%
18 PARTIDO DEMOCRATA INSTITUCIONAL	PDI	22	0.21%
19 PARTIDO LIBERAL REFORMISTA	PLR	28	0.27%
20 PARTIDO DEMOCRATA POPULAR	PDP	21	0.20%
24 PARTIDO NACIONAL VOLUNTAD CIUDADANA	PNVC	17	0.16%
25 PARTIDO REVOLUCIONARIO INDEPENDIENTE	PRI	14	0.13%
07 PARTIDO QUISQUEYANO DEMOCRATA CRISTIANO	PQDC	19	0.18%
08 PARTIDO UNION DEMOCRATA CRISTIANA	UDC	25	0.24%
15 PARTIDO REVOLUCIONARIO MODERNO Y ALIADOS	PRM	4,402	42.06%
03 PARTIDO REFORMISTA SOCIAL CRISTIANO	PRSC	523	5.00%
09 PARTIDO HUMANISTA DOMINICANO	PHD	141	1.35%
15 PARTIDO REVOLUCIONARIO MODERNO	PRM	2,899	27.70%
17 PARTIDO DE UNIDAD NACIONAL	PUN	682	6.52%
21 PARTIDO DOMINICANOS POR EL CAMBIO	DXC	92	0.88%
22 FRENTE AMPLIO	FRENTE AMPLIO	65	0.62%
23 ALIANZA POR LA DEMOCRACIA Y ALIADOS	APD	45	0.43%
06 PARTIDO REVOLUCIONARIO SOCIAL DEMOCRATA	PRSD	22	0.21%
23 ALIANZA POR LA DEMOCRACIA	APD	23	0.22%
26 PARTIDO ALIANZA PAIS	ALPAIS	76	0.73%



JUNTA CENTRAL ELECTORAL

ELECCIONES ORDINARIAS GENERALES PRESIDENCIALES,
CONGRESUALES Y MUNICIPALES DEL 15 DE MAYO DEL 2016

CONGRESUAL

Boletín Nacional Electoral No. 02
CON DETALLE DE ALIANZAS



Provincia : **28 SANTIAGO**

TOTAL DE COLEGIOS	:	1,661	TOTAL DE INSCRITOS	:	699,425		
COLEGIOS COMPUTADOS	:	439	26.43%	VOTOS VALIDOS	:	103,091	94.46%
COLEGIOS FALTANTES	:	1,222	73.57%	VOTOS NULOS	:	6,033	5.53%
				VOTOS OBSERVADOS	:	11	0.01%
				VOTOS EMITIDOS	:	109,136	15.60%

PARTIDOS POLITICOS	SIGLAS PARTIDOS	VOTOS VALIDOS	% SOBRE VALIDOS
02 PARTIDO DE LA LIBERACION DOMINICANA Y ALIADOS	PLD	59,659	57.87%
01 PARTIDO REVOLUCIONARIO DOMINICANO	PRD	7,833	7.60%
02 PARTIDO DE LA LIBERACION DOMINICANA	PLD	42,876	41.59%
04 PARTIDO MOVIMIENTO DEMOCRATICO ALTERNATIVO	MODA	2,939	2.85%
05 BLOQUE INSTITUCIONAL SOCIAL DEMOCRATA	BIS	1,816	1.76%
11 PARTIDO CIVICO RENOVADOR	PCR	1,179	1.14%
12 PARTIDO DE LOS TRABAJADORES DOMINICANOS	PTD	442	0.43%
13 PARTIDO POPULAR CRISTIANO	PPC	343	0.33%
14 PARTIDO DE ACCION LIBERAL	PAL	380	0.37%
16 PARTIDO SOCIALISTA VERDE	PASOVE	518	0.50%
19 PARTIDO LIBERAL REFORMISTA	PLR	376	0.36%
20 PARTIDO DEMOCRATA POPULAR	PDP	330	0.32%
24 PARTIDO NACIONAL VOLUNTAD CIUDADANA	PNVC	327	0.32%
25 PARTIDO REVOLUCIONARIO INDEPENDIENTE	PRI	300	0.29%
06 PARTIDO REVOLUCIONARIO SOCIAL DEMOCRATA	PRSD	758	0.74%
07 PARTIDO QUISQUEYANO DEMOCRATA CRISTIANO	PQDC	968	0.94%
08 PARTIDO UNION DEMOCRATA CRISTIANA	UDC	562	0.55%
10 FUERZA NACIONAL PROGRESISTA	FNP	995	0.97%
15 PARTIDO REVOLUCIONARIO MODERNO Y ALIADOS	PRM	35,801	34.73%
03 PARTIDO REFORMISTA SOCIAL CRISTIANO	PRSC	9,516	9.23%
09 PARTIDO HUMANISTA DOMINICANO	PHD	1,163	1.13%
15 PARTIDO REVOLUCIONARIO MODERNO	PRM	22,635	21.96%
21 PARTIDO DOMINICANOS POR EL CAMBIO	DXC	1,567	1.52%
22 FRENTE AMPLIO	FRENTE AMPLIO	920	0.89%
17 PARTIDO DE UNIDAD NACIONAL	PUN	416	0.40%
18 PARTIDO DEMOCRATA INSTITUCIONAL	PDI	499	0.48%
23 ALIANZA POR LA DEMOCRACIA	APD	421	0.41%
26 PARTIDO ALIANZA PAIS	ALPAIS	3,012	2.92%



JUNTA CENTRAL ELECTORAL

ELECCIONES ORDINARIAS GENERALES PRESIDENCIALES,
CONGRESUALES Y MUNICIPALES DEL 15 DE MAYO DEL 2016

CONGRESUAL

Boletín Nacional Electoral No. 02
CON DETALLE DE ALIANZAS



Provincia : **29 SANTIAGO RODRIGUEZ**

TOTAL DE COLEGIOS	:	117	TOTAL DE INSCRITOS	:	46,044		
COLEGIOS COMPUTADOS	:	38	32.48%	VOTOS VALIDOS	:	10,100	95.87%
COLEGIOS FALTANTES	:	79	67.52%	VOTOS NULOS	:	418	3.97%
				VOTOS OBSERVADOS	:	17	0.16%
				VOTOS EMITIDOS	:	10,535	22.88%

PARTIDOS POLITICOS	SIGLAS PARTIDOS	VOTOS VALIDOS	% SOBRE VALIDOS
02 PARTIDO DE LA LIBERACION DOMINICANA Y ALIADOS	PLD	5,936	58.77%
01 PARTIDO REVOLUCIONARIO DOMINICANO	PRD	751	7.44%
02 PARTIDO DE LA LIBERACION DOMINICANA	PLD	4,542	44.97%
04 PARTIDO MOVIMIENTO DEMOCRATICO ALTERNATIVO	MODA	176	1.74%
05 BLOQUE INSTITUCIONAL SOCIAL DEMOCRATA	BIS	207	2.05%
11 PARTIDO CIVICO RENOVADOR	PCR	69	0.68%
12 PARTIDO DE LOS TRABAJADORES DOMINICANOS	PTD	25	0.25%
13 PARTIDO POPULAR CRISTIANO	PPC	12	0.12%
14 PARTIDO DE ACCION LIBERAL	PAL	10	0.10%
16 PARTIDO SOCIALISTA VERDE	PASOVE	45	0.45%
18 PARTIDO DEMOCRATA INSTITUCIONAL	PDI	35	0.35%
19 PARTIDO LIBERAL REFORMISTA	PLR	28	0.28%
20 PARTIDO DEMOCRATA POPULAR	PDP	15	0.15%
24 PARTIDO NACIONAL VOLUNTAD CIUDADANA	PNVC	12	0.12%
25 PARTIDO REVOLUCIONARIO INDEPENDIENTE	PRI	9	0.09%
07 PARTIDO QUISQUEYANO DEMOCRATA CRISTIANO	PQDC	13	0.13%
08 PARTIDO UNION DEMOCRATA CRISTIANA	UDC	8	0.08%
15 PARTIDO REVOLUCIONARIO MODERNO Y ALIADOS	PRM	4,103	40.62%
03 PARTIDO REFORMISTA SOCIAL CRISTIANO	PRSC	674	6.67%
09 PARTIDO HUMANISTA DOMINICANO	PHD	179	1.77%
15 PARTIDO REVOLUCIONARIO MODERNO	PRM	2,333	23.10%
17 PARTIDO DE UNIDAD NACIONAL	PUN	703	6.96%
21 PARTIDO DOMINICANOS POR EL CAMBIO	DXC	107	1.06%
22 FRENTE AMPLIO	FRENTE AMPLIO	107	1.06%
23 ALIANZA POR LA DEMOCRACIA Y ALIADOS	APD	17	0.17%
06 PARTIDO REVOLUCIONARIO SOCIAL DEMOCRATA	PRSD	12	0.12%
23 ALIANZA POR LA DEMOCRACIA	APD	5	0.05%
26 PARTIDO ALIANZA PAIS	ALPAIS	23	0.23%



JUNTA CENTRAL ELECTORAL

ELECCIONES ORDINARIAS GENERALES PRESIDENCIALES, CONGRESUALES Y MUNICIPALES DEL 15 DE MAYO DEL 2016



CONGRESUAL

Boletín Nacional Electoral No. 02 CON DETALLE DE ALIANZAS

Provincia : **30 VALVERDE**

TOTAL DE COLEGIOS	:	259	TOTAL DE INSCRITOS	:	105,329		
COLEGIOS COMPUTADOS	:	78	30.12%	VOTOS VALIDOS	:	19,611	95.78%
COLEGIOS FALTANTES	:	181	69.88%	VOTOS NULOS	:	860	4.20%
				VOTOS OBSERVADOS	:	5	0.02%
				VOTOS EMITIDOS	:	20,476	19.44%

PARTIDOS POLITICOS	SIGLAS PARTIDOS	VOTOS VALIDOS	% SOBRE VALIDOS
02 PARTIDO DE LA LIBERACION DOMINICANA Y ALIADOS	PLD	9,464	48.26%
01 PARTIDO REVOLUCIONARIO DOMINICANO	PRD	1,150	5.86%
02 PARTIDO DE LA LIBERACION DOMINICANA	PLD	7,244	36.94%
04 PARTIDO MOVIMIENTO DEMOCRATICO ALTERNATIVO	MODA	262	1.34%
05 BLOQUE INSTITUCIONAL SOCIAL DEMOCRATA	BIS	189	0.96%
11 PARTIDO CIVICO RENOVADOR	PCR	138	0.70%
12 PARTIDO DE LOS TRABAJADORES DOMINICANOS	PTD	121	0.62%
13 PARTIDO POPULAR CRISTIANO	PPC	37	0.19%
14 PARTIDO DE ACCION LIBERAL	PAL	28	0.14%
16 PARTIDO SOCIALISTA VERDE	PASOVE	86	0.44%
18 PARTIDO DEMOCRATA INSTITUCIONAL	PDI	70	0.36%
19 PARTIDO LIBERAL REFORMISTA	PLR	24	0.12%
20 PARTIDO DEMOCRATA POPULAR	PDP	31	0.16%
24 PARTIDO NACIONAL VOLUNTAD CIUDADANA	PNVC	45	0.23%
25 PARTIDO REVOLUCIONARIO INDEPENDIENTE	PRI	39	0.20%
03 PARTIDO REFORMISTA SOCIAL CRISTIANO Y ALIADOS	PRSC	9,848	50.22%
03 PARTIDO REFORMISTA SOCIAL CRISTIANO	PRSC	1,659	8.46%
09 PARTIDO HUMANISTA DOMINICANO	PHD	330	1.68%
15 PARTIDO REVOLUCIONARIO MODERNO	PRM	5,908	30.13%
17 PARTIDO DE UNIDAD NACIONAL	PUN	1,455	7.42%
21 PARTIDO DOMINICANOS POR EL CAMBIO	DXC	316	1.61%
22 FRENTE AMPLIO	FRENTE AMPLIO	180	0.92%
06 PARTIDO REVOLUCIONARIO SOCIAL DEMOCRATA Y ALIADOS	PRSD	13	0.07%
06 PARTIDO REVOLUCIONARIO SOCIAL DEMOCRATA	PRSD	6	0.03%
23 ALIANZA POR LA DEMOCRACIA	APD	7	0.04%
07 PARTIDO QUISQUEYANO DEMOCRATA CRISTIANO	PQDC	81	0.41%
08 PARTIDO UNION DEMOCRATA CRISTIANA	UDC	52	0.27%
26 PARTIDO ALIANZA PAIS	ALPAIS	153	0.78%



JUNTA CENTRAL ELECTORAL

ELECCIONES ORDINARIAS GENERALES PRESIDENCIALES, CONGRESUALES Y MUNICIPALES DEL 15 DE MAYO DEL 2016



CONGRESUAL

Boletín Nacional Electoral No. 02 CON DETALLE DE ALIANZAS

Provincia : **31 SAN JOSE DE OCOA**


TOTAL DE COLEGIOS	:	125	TOTAL DE INSCRITOS	:	46,831		
COLEGIOS COMPUTADOS	:	47	37.60%	VOTOS VALIDOS	:	11,811	95.42%
COLEGIOS FALTANTES	:	78	62.40%	VOTOS NULOS	:	567	4.58%
				VOTOS OBSERVADOS	:	0	0.00%
				VOTOS EMITIDOS	:	12,378	26.43%

PARTIDOS POLITICOS	SIGLAS PARTIDOS	VOTOS VALIDOS	% SOBRE VALIDOS
02 PARTIDO DE LA LIBERACION DOMINICANA Y ALIADOS	PLD	5,117	43.32%
01 PARTIDO REVOLUCIONARIO DOMINICANO	PRD	702	5.94%
02 PARTIDO DE LA LIBERACION DOMINICANA	PLD	3,988	33.77%
04 PARTIDO MOVIMIENTO DEMOCRATICO ALTERNATIVO	MODA	191	1.62%
12 PARTIDO DE LOS TRABAJADORES DOMINICANOS	PTD	62	0.52%
13 PARTIDO POPULAR CRISTIANO	PPC	41	0.35%
14 PARTIDO DE ACCION LIBERAL	PAL	49	0.41%
19 PARTIDO LIBERAL REFORMISTA	PLR	32	0.27%
20 PARTIDO DEMOCRATA POPULAR	PDP	16	0.14%
24 PARTIDO NACIONAL VOLUNTAD CIUDADANA	PNVC	24	0.20%
25 PARTIDO REVOLUCIONARIO INDEPENDIENTE	PRI	12	0.10%
05 BLOQUE INSTITUCIONAL SOCIAL DEMOCRATA Y ALIADOS	BIS	6,316	53.48%
03 PARTIDO REFORMISTA SOCIAL CRISTIANO	PRSC	2,049	17.35%
05 BLOQUE INSTITUCIONAL SOCIAL DEMOCRATA	BIS	3,524	29.84%
11 PARTIDO CIVICO RENOVADOR	PCR	358	3.03%
16 PARTIDO SOCIALISTA VERDE	PASOVE	229	1.94%
18 PARTIDO DEMOCRATA INSTITUCIONAL	PDI	156	1.32%
07 PARTIDO QUISQUEYANO DEMOCRATA CRISTIANO	PQDC	15	0.13%
08 PARTIDO UNION DEMOCRATA CRISTIANA	UDC	6	0.05%
10 FUERZA NACIONAL PROGRESISTA	FNP	6	0.05%
15 PARTIDO REVOLUCIONARIO MODERNO Y ALIADOS	PRM	315	2.67%
09 PARTIDO HUMANISTA DOMINICANO	PHD	16	0.14%
15 PARTIDO REVOLUCIONARIO MODERNO	PRM	209	1.77%
17 PARTIDO DE UNIDAD NACIONAL	PUN	73	0.62%
21 PARTIDO DOMINICANOS POR EL CAMBIO	DXC	6	0.05%
22 FRENTE AMPLIO	FRENTE AMPLIO	11	0.09%
23 ALIANZA POR LA DEMOCRACIA	APD	3	0.03%
26 PARTIDO ALIANZA PAIS	ALPAIS	33	0.28%



JUNTA CENTRAL ELECTORAL

ELECCIONES ORDINARIAS GENERALES PRESIDENCIALES, CONGRESUALES Y MUNICIPALES DEL 15 DE MAYO DEL 2016



CONGRESUAL

Boletín Nacional Electoral No. 02 CON DETALLE DE ALIANZAS

Provincia : **32 SANTO DOMINGO**

TOTAL DE COLEGIOS	:	3,020	TOTAL DE INSCRITOS	:	1,397,185		
COLEGIOS COMPUTADOS	:	559	18.51%	VOTOS VALIDOS	:	150,585	94.63%
COLEGIOS FALTANTES	:	2,461	81.49%	VOTOS NULOS	:	10,202	6.41%
				VOTOS OBSERVADOS	:	369	0.23%
				VOTOS EMITIDOS	:	159,130	11.39%

PARTIDOS POLITICOS	SIGLAS PARTIDOS	VOTOS VALIDOS	% SOBRE VALIDOS
02 PARTIDO DE LA LIBERACION DOMINICANA Y ALIADOS	PLD	101,665	67.51%
01 PARTIDO REVOLUCIONARIO DOMINICANO	PRD	14,034	9.32%
02 PARTIDO DE LA LIBERACION DOMINICANA	PLD	71,253	47.32%
04 PARTIDO MOVIMIENTO DEMOCRATICO ALTERNATIVO	MODA	4,105	2.73%
05 BLOQUE INSTITUCIONAL SOCIAL DEMOCRATA	BIS	3,697	2.46%
11 PARTIDO CIVICO RENOVADOR	PCR	1,850	1.23%
12 PARTIDO DE LOS TRABAJADORES DOMINICANOS	PTD	691	0.46%
13 PARTIDO POPULAR CRISTIANO	PPC	515	0.34%
14 PARTIDO DE ACCION LIBERAL	PAL	650	0.43%
16 PARTIDO SOCIALISTA VERDE	PASOVE	1,020	0.68%
18 PARTIDO DEMOCRATA INSTITUCIONAL	PDI	751	0.50%
19 PARTIDO LIBERAL REFORMISTA	PLR	1,013	0.67%
20 PARTIDO DEMOCRATA POPULAR	PDP	519	0.34%
24 PARTIDO NACIONAL VOLUNTAD CIUDADANA	PNVC	478	0.32%
25 PARTIDO REVOLUCIONARIO INDEPENDIENTE	PRI	1,089	0.72%
06 PARTIDO REVOLUCIONARIO SOCIAL DEMOCRATA	PRSD	876	0.58%
07 PARTIDO QUISQUEYANO DEMOCRATA CRISTIANO	PQDC	4,548	3.02%
08 PARTIDO UNION DEMOCRATA CRISTIANA	UDC	1,249	0.83%
10 FUERZA NACIONAL PROGRESISTA	FNP	1,156	0.77%
15 PARTIDO REVOLUCIONARIO MODERNO Y ALIADOS	PRM	39,258	26.07%
03 PARTIDO REFORMISTA SOCIAL CRISTIANO	PRSC	5,410	3.59%
09 PARTIDO HUMANISTA DOMINICANO	PHD	1,361	0.90%
15 PARTIDO REVOLUCIONARIO MODERNO	PRM	25,525	16.95%
17 PARTIDO DE UNIDAD NACIONAL	PUN	3,763	2.50%
21 PARTIDO DOMINICANOS POR EL CAMBIO	DXC	1,016	0.67%
22 FRENTE AMPLIO	FRENTE AMPLIO	2,183	1.45%
23 ALIANZA POR LA DEMOCRACIA	APD	979	0.65%
26 PARTIDO ALIANZA PAIS	ALPAIS	3,333	2.21%