



**JUNTA CENTRAL ELECTORAL**  
**ELECCIONES ORDINARIAS GENERALES PRESIDENCIALES,**  
**CONGRESUALES Y MUNICIPALES DEL 15 DE MAYO DEL 2016**  
**CONGRESUAL**  
**Boletín Nacional Electoral No. 03**  
**CON DETALLE DE ALIANZAS**




**Provincia : 01 DISTRITO NACIONAL**

<b>TOTAL DE COLEGIOS</b>	<b>:</b>	<b>2,074</b>	<b>TOTAL DE INSCRITOS</b>	<b>:</b>	<b>733,552</b>		
<b>COLEGIOS COMPUTADOS</b>	<b>:</b>	<b>587</b>	<b>28.30%</b>	<b>VOTOS VALIDOS</b>	<b>:</b>	<b>123,735</b>	<b>95.67%</b>
<b>COLEGIOS FALTANTES</b>	<b>:</b>	<b>1,487</b>	<b>71.70%</b>	<b>VOTOS NULOS</b>	<b>:</b>	<b>5,557</b>	<b>4.30%</b>
				<b>VOTOS OBSERVADOS</b>	<b>:</b>	<b>40</b>	<b>0.03%</b>
				<b>VOTOS EMITIDOS</b>	<b>:</b>	<b>129,332</b>	<b>17.63%</b>

<b>PARTIDOS POLITICOS</b>	<b>SIGLAS PARTIDOS</b>	<b>VOTOS VALIDOS</b>	<b>% SOBRE VALIDOS</b>
<b>02 PARTIDO DE LA LIBERACION DOMINICANA Y ALIADOS</b>	<b>PLD</b>	<b>65,375</b>	<b>52.83%</b>
01 PARTIDO REVOLUCIONARIO DOMINICANO	PRD	7,006	5.66%
02 PARTIDO DE LA LIBERACION DOMINICANA	PLD	49,600	40.09%
04 PARTIDO MOVIMIENTO DEMOCRATICO ALTERNATIVO	MODA	1,936	1.56%
05 BLOQUE INSTITUCIONAL SOCIAL DEMOCRATA	BIS	2,289	1.85%
11 PARTIDO CIVICO RENOVADOR	PCR	1,009	0.82%
12 PARTIDO DE LOS TRABAJADORES DOMINICANOS	PTD	331	0.27%
13 PARTIDO POPULAR CRISTIANO	PPC	246	0.20%
14 PARTIDO DE ACCION LIBERAL	PAL	686	0.55%
16 PARTIDO SOCIALISTA VERDE	PASOVE	476	0.38%
18 PARTIDO DEMOCRATA INSTITUCIONAL	PDI	502	0.41%
19 PARTIDO LIBERAL REFORMISTA	PLR	387	0.31%
20 PARTIDO DEMOCRATA POPULAR	PDP	343	0.28%
24 PARTIDO NACIONAL VOLUNTAD CIUDADANA	PNVC	284	0.23%
25 PARTIDO REVOLUCIONARIO INDEPENDIENTE	PRI	280	0.23%
<b>07 PARTIDO QUISQUEYANO DEMOCRATA CRISTIANO</b>	<b>PQDC</b>	<b>1,869</b>	<b>1.51%</b>
<b>08 PARTIDO UNION DEMOCRATA CRISTIANA</b>	<b>UDC</b>	<b>396</b>	<b>0.32%</b>
<b>10 FUERZA NACIONAL PROGRESISTA</b>	<b>FNP</b>	<b>4,918</b>	<b>3.97%</b>
<b>15 PARTIDO REVOLUCIONARIO MODERNO Y ALIADOS</b>	<b>PRM</b>	<b>44,457</b>	<b>35.93%</b>
03 PARTIDO REFORMISTA SOCIAL CRISTIANO	PRSC	6,115	4.94%
09 PARTIDO HUMANISTA DOMINICANO	PHD	1,523	1.23%
15 PARTIDO REVOLUCIONARIO MODERNO	PRM	34,461	27.85%
21 PARTIDO DOMINICANOS POR EL CAMBIO	DXC	1,302	1.05%
22 FRENTE AMPLIO	FRENTE AMPLIO	1,056	0.85%
<b>17 PARTIDO DE UNIDAD NACIONAL</b>	<b>PUN</b>	<b>582</b>	<b>0.47%</b>
<b>23 ALIANZA POR LA DEMOCRACIA Y ALIADOS</b>	<b>APD</b>	<b>1,859</b>	<b>1.50%</b>
06 PARTIDO REVOLUCIONARIO SOCIAL DEMOCRATA	PRSD	753	0.61%
23 ALIANZA POR LA DEMOCRACIA	APD	1,106	0.89%
<b>26 PARTIDO ALIANZA PAIS</b>	<b>ALPAIS</b>	<b>4,279</b>	<b>3.46%</b>



**JUNTA CENTRAL ELECTORAL**  
**ELECCIONES ORDINARIAS GENERALES PRESIDENCIALES,**  
**CONGRESUALES Y MUNICIPALES DEL 15 DE MAYO DEL 2016**  
**CONGRESUAL**  
**Boletín Nacional Electoral No. 03**  
**CON DETALLE DE ALIANZAS**



**Provincia : 02 LA ALTAGRACIA**

<b>TOTAL DE COLEGIOS</b>	<b>:</b>	<b>317</b>	<b>TOTAL DE INSCRITOS</b>	<b>:</b>	<b>144,213</b>		
<b>COLEGIOS COMPUTADOS</b>	<b>:</b>	<b>117</b>	<b>36.91%</b>	<b>VOTOS VALIDOS</b>	<b>:</b>	<b>33,923</b>	<b>90.95%</b>
<b>COLEGIOS FALTANTES</b>	<b>:</b>	<b>200</b>	<b>63.09%</b>	<b>VOTOS NULOS</b>	<b>:</b>	<b>3,373</b>	<b>9.04%</b>
				<b>VOTOS OBSERVADOS</b>	<b>:</b>	<b>4</b>	<b>0.01%</b>
				<b>VOTOS EMITIDOS</b>	<b>:</b>	<b>37,300</b>	<b>25.86%</b>

<b>PARTIDOS POLITICOS</b>	<b>SIGLAS PARTIDOS</b>	<b>VOTOS VALIDOS</b>	<b>% SOBRE VALIDOS</b>
<b>02 PARTIDO DE LA LIBERACION DOMINICANA Y ALIADOS</b>	<b>PLD</b>	<b>22,013</b>	<b>64.89%</b>
01 PARTIDO REVOLUCIONARIO DOMINICANO	PRD	2,745	8.09%
02 PARTIDO DE LA LIBERACION DOMINICANA	PLD	10,597	31.24%
04 PARTIDO MOVIMIENTO DEMOCRATICO ALTERNATIVO	MODA	976	2.88%
05 BLOQUE INSTITUCIONAL SOCIAL DEMOCRATA	BIS	1,156	3.41%
11 PARTIDO CIVICO RENOVADOR	PCR	660	1.95%
12 PARTIDO DE LOS TRABAJADORES DOMINICANOS	PTD	624	1.84%
13 PARTIDO POPULAR CRISTIANO	PPC	189	0.56%
14 PARTIDO DE ACCION LIBERAL	PAL	183	0.54%
16 PARTIDO SOCIALISTA VERDE	PASOVE	485	1.43%
18 PARTIDO DEMOCRATA INSTITUCIONAL	PDI	291	0.86%
19 PARTIDO LIBERAL REFORMISTA	PLR	3,534	10.42%
20 PARTIDO DEMOCRATA POPULAR	PDP	166	0.49%
24 PARTIDO NACIONAL VOLUNTAD CIUDADANA	PNVC	167	0.49%
25 PARTIDO REVOLUCIONARIO INDEPENDIENTE	PRI	240	0.71%
<b>03 PARTIDO REFORMISTA SOCIAL CRISTIANO</b>	<b>PRSC</b>	<b>5,531</b>	<b>16.30%</b>
<b>07 PARTIDO QUISQUEYANO DEMOCRATA CRISTIANO</b>	<b>PQDC</b>	<b>1,033</b>	<b>3.05%</b>
<b>08 PARTIDO UNION DEMOCRATA CRISTIANA</b>	<b>UDC</b>	<b>244</b>	<b>0.72%</b>
<b>10 FUERZA NACIONAL PROGRESISTA</b>	<b>FNP</b>	<b>661</b>	<b>1.95%</b>
<b>15 PARTIDO REVOLUCIONARIO MODERNO Y ALIADOS</b>	<b>PRM</b>	<b>2,101</b>	<b>6.19%</b>
09 PARTIDO HUMANISTA DOMINICANO	PHD	54	0.16%
15 PARTIDO REVOLUCIONARIO MODERNO	PRM	1,896	5.59%
21 PARTIDO DOMINICANOS POR EL CAMBIO	DXC	102	0.30%
22 FRENTE AMPLIO	FRENTE AMPLIO	49	0.14%
<b>17 PARTIDO DE UNIDAD NACIONAL</b>	<b>PUN</b>	<b>371</b>	<b>1.09%</b>
<b>23 ALIANZA POR LA DEMOCRACIA Y ALIADOS</b>	<b>APD</b>	<b>1,192</b>	<b>3.51%</b>
06 PARTIDO REVOLUCIONARIO SOCIAL DEMOCRATA	PRSD	512	1.51%
23 ALIANZA POR LA DEMOCRACIA	APD	680	2.00%
<b>26 PARTIDO ALIANZA PAIS</b>	<b>ALPAIS</b>	<b>777</b>	<b>2.29%</b>



# JUNTA CENTRAL ELECTORAL

## ELECCIONES ORDINARIAS GENERALES PRESIDENCIALES, CONGRESUALES Y MUNICIPALES DEL 15 DE MAYO DEL 2016



### CONGRESUAL

#### Boletín Nacional Electoral No. 03 CON DETALLE DE ALIANZAS


Provincia : **03 AZUA**

TOTAL DE COLEGIOS	:	359	TOTAL DE INSCRITOS	:	148,957		
COLEGIOS COMPUTADOS	:	175	48.75%	VOTOS VALIDOS	:	55,423	95.06%
COLEGIOS FALTANTES	:	184	51.25%	VOTOS NULOS	:	3,165	5.43%
				VOTOS OBSERVADOS	:	2	0.00%
				VOTOS EMITIDOS	:	58,306	39.14%

PARTIDOS POLITICOS	SIGLAS PARTIDOS	VOTOS VALIDOS	% SOBRE VALIDOS
<b>02 PARTIDO DE LA LIBERACION DOMINICANA Y ALIADOS</b>	<b>PLD</b>	<b>32,170</b>	<b>58.04%</b>
01 PARTIDO REVOLUCIONARIO DOMINICANO	PRD	3,930	7.09%
02 PARTIDO DE LA LIBERACION DOMINICANA	PLD	24,006	43.31%
04 PARTIDO MOVIMIENTO DEMOCRATICO ALTERNATIVO	MODA	1,215	2.19%
05 BLOQUE INSTITUCIONAL SOCIAL DEMOCRATA	BIS	1,000	1.80%
11 PARTIDO CIVICO RENOVADOR	PCR	437	0.79%
12 PARTIDO DE LOS TRABAJADORES DOMINICANOS	PTD	271	0.49%
13 PARTIDO POPULAR CRISTIANO	PPC	172	0.31%
14 PARTIDO DE ACCION LIBERAL	PAL	159	0.29%
16 PARTIDO SOCIALISTA VERDE	PASOVE	319	0.58%
18 PARTIDO DEMOCRATA INSTITUCIONAL	PDI	221	0.40%
19 PARTIDO LIBERAL REFORMISTA	PLR	120	0.22%
20 PARTIDO DEMOCRATA POPULAR	PDP	124	0.22%
24 PARTIDO NACIONAL VOLUNTAD CIUDADANA	PNVC	104	0.19%
25 PARTIDO REVOLUCIONARIO INDEPENDIENTE	PRI	92	0.17%
<b>07 PARTIDO QUISQUEYANO DEMOCRATA CRISTIANO</b>	<b>PQDC</b>	<b>100</b>	<b>0.18%</b>
<b>08 PARTIDO UNION DEMOCRATA CRISTIANA</b>	<b>UDC</b>	<b>157</b>	<b>0.28%</b>
<b>10 FUERZA NACIONAL PROGRESISTA</b>	<b>FNP</b>	<b>82</b>	<b>0.15%</b>
<b>15 PARTIDO REVOLUCIONARIO MODERNO Y ALIADOS</b>	<b>PRM</b>	<b>22,078</b>	<b>39.84%</b>
03 PARTIDO REFORMISTA SOCIAL CRISTIANO	PRSC	3,208	5.79%
09 PARTIDO HUMANISTA DOMINICANO	PHD	690	1.24%
15 PARTIDO REVOLUCIONARIO MODERNO	PRM	15,158	27.35%
17 PARTIDO DE UNIDAD NACIONAL	PUN	2,289	4.13%
21 PARTIDO DOMINICANOS POR EL CAMBIO	DXC	476	0.86%
22 FRENTE AMPLIO	FRENTE AMPLIO	257	0.46%
<b>23 ALIANZA POR LA DEMOCRACIA Y ALIADOS</b>	<b>APD</b>	<b>326</b>	<b>0.59%</b>
06 PARTIDO REVOLUCIONARIO SOCIAL DEMOCRATA	PRSD	263	0.47%
23 ALIANZA POR LA DEMOCRACIA	APD	63	0.11%
<b>26 PARTIDO ALIANZA PAIS</b>	<b>ALPAIS</b>	<b>1,065</b>	<b>1.92%</b>



**JUNTA CENTRAL ELECTORAL**  
**ELECCIONES ORDINARIAS GENERALES PRESIDENCIALES,**  
**CONGRESUALES Y MUNICIPALES DEL 15 DE MAYO DEL 2016**



**CONGRESUAL**

**Boletín Nacional Electoral No. 03**  
**CON DETALLE DE ALIANZAS**

**Provincia : 04 BAHORUCO**

<b>TOTAL DE COLEGIOS</b>	:	168	<b>TOTAL DE INSCRITOS</b>	:	66,120		
<b>COLEGIOS COMPUTADOS</b>	:	113	67.26%	<b>VOTOS VALIDOS</b>	:	32,456	94.51%
<b>COLEGIOS FALTANTES</b>	:	55	32.74%	<b>VOTOS NULOS</b>	:	1,802	5.25%
				<b>VOTOS OBSERVADOS</b>	:	83	0.24%
				<b>VOTOS EMITIDOS</b>	:	34,341	51.94%

<b>PARTIDOS POLITICOS</b>	<b>SIGLAS PARTIDOS</b>	<b>VOTOS VALIDOS</b>	<b>% SOBRE VALIDOS</b>
<b>02 PARTIDO DE LA LIBERACION DOMINICANA Y ALIADOS</b>	<b>PLD</b>	<b>20,737</b>	<b>63.89%</b>
01 PARTIDO REVOLUCIONARIO DOMINICANO	PRD	3,896	12.00%
02 PARTIDO DE LA LIBERACION DOMINICANA	PLD	13,763	42.41%
04 PARTIDO MOVIMIENTO DEMOCRATICO ALTERNATIVO	MODA	414	1.28%
05 BLOQUE INSTITUCIONAL SOCIAL DEMOCRATA	BIS	559	1.72%
11 PARTIDO CIVICO RENOVADOR	PCR	237	0.73%
12 PARTIDO DE LOS TRABAJADORES DOMINICANOS	PTD	81	0.25%
13 PARTIDO POPULAR CRISTIANO	PPC	875	2.70%
14 PARTIDO DE ACCION LIBERAL	PAL	43	0.13%
16 PARTIDO SOCIALISTA VERDE	PASOVE	95	0.29%
18 PARTIDO DEMOCRATA INSTITUCIONAL	PDI	229	0.71%
19 PARTIDO LIBERAL REFORMISTA	PLR	398	1.23%
20 PARTIDO DEMOCRATA POPULAR	PDP	63	0.19%
24 PARTIDO NACIONAL VOLUNTAD CIUDADANA	PNVC	37	0.11%
25 PARTIDO REVOLUCIONARIO INDEPENDIENTE	PRI	47	0.14%
<b>03 PARTIDO REFORMISTA SOCIAL CRISTIANO Y ALIADOS</b>	<b>PRSC</b>	<b>11,264</b>	<b>34.71%</b>
03 PARTIDO REFORMISTA SOCIAL CRISTIANO	PRSC	2,155	6.64%
09 PARTIDO HUMANISTA DOMINICANO	PHD	506	1.56%
15 PARTIDO REVOLUCIONARIO MODERNO	PRM	6,446	19.86%
17 PARTIDO DE UNIDAD NACIONAL	PUN	1,859	5.73%
21 PARTIDO DOMINICANOS POR EL CAMBIO	DXC	200	0.62%
22 FRENTE AMPLIO	FRENTE AMPLIO	98	0.30%
<b>07 PARTIDO QUISQUEYANO DEMOCRATA CRISTIANO</b>	<b>PQDC</b>	<b>98</b>	<b>0.30%</b>
<b>08 PARTIDO UNION DEMOCRATA CRISTIANA</b>	<b>UDC</b>	<b>80</b>	<b>0.25%</b>
<b>10 FUERZA NACIONAL PROGRESISTA</b>	<b>FNP</b>	<b>55</b>	<b>0.17%</b>
<b>23 ALIANZA POR LA DEMOCRACIA Y ALIADOS</b>	<b>APD</b>	<b>88</b>	<b>0.27%</b>
06 PARTIDO REVOLUCIONARIO SOCIAL DEMOCRATA	PRSD	66	0.20%
23 ALIANZA POR LA DEMOCRACIA	APD	22	0.07%
<b>26 PARTIDO ALIANZA PAIS</b>	<b>ALPAIS</b>	<b>134</b>	<b>0.41%</b>



# JUNTA CENTRAL ELECTORAL

## ELECCIONES ORDINARIAS GENERALES PRESIDENCIALES, CONGRESUALES Y MUNICIPALES DEL 15 DE MAYO DEL 2016



### CONGRESUAL

#### Boletín Nacional Electoral No. 03 CON DETALLE DE ALIANZAS

Provincia : **05 BARAHONA**

TOTAL DE COLEGIOS	:	291	TOTAL DE INSCRITOS	:	118,820		
COLEGIOS COMPUTADOS	:	198	68.04%	VOTOS VALIDOS	:	58,576	94.02%
COLEGIOS FALTANTES	:	93	31.96%	VOTOS NULOS	:	3,718	5.97%
				VOTOS OBSERVADOS	:	6	0.01%
				VOTOS EMITIDOS	:	62,300	52.43%

PARTIDOS POLITICOS	SIGLAS PARTIDOS	VOTOS VALIDOS	% SOBRE VALIDOS
<b>02 PARTIDO DE LA LIBERACION DOMINICANA Y ALIADOS</b>	<b>PLD</b>	<b>36,937</b>	<b>63.06%</b>
01 PARTIDO REVOLUCIONARIO DOMINICANO	PRD	5,026	8.58%
02 PARTIDO DE LA LIBERACION DOMINICANA	PLD	25,493	43.52%
04 PARTIDO MOVIMIENTO DEMOCRATICO ALTERNATIVO	MODA	1,067	1.82%
05 BLOQUE INSTITUCIONAL SOCIAL DEMOCRATA	BIS	1,337	2.28%
11 PARTIDO CIVICO RENOVADOR	PCR	730	1.25%
12 PARTIDO DE LOS TRABAJADORES DOMINICANOS	PTD	704	1.20%
13 PARTIDO POPULAR CRISTIANO	PPC	1,109	1.89%
14 PARTIDO DE ACCION LIBERAL	PAL	207	0.35%
16 PARTIDO SOCIALISTA VERDE	PASOVE	290	0.50%
18 PARTIDO DEMOCRATA INSTITUCIONAL	PDI	284	0.48%
19 PARTIDO LIBERAL REFORMISTA	PLR	219	0.37%
20 PARTIDO DEMOCRATA POPULAR	PDP	140	0.24%
24 PARTIDO NACIONAL VOLUNTAD CIUDADANA	PNVC	110	0.19%
25 PARTIDO REVOLUCIONARIO INDEPENDIENTE	PRI	221	0.38%
<b>03 PARTIDO REFORMISTA SOCIAL CRISTIANO Y ALIADOS</b>	<b>PRSC</b>	<b>20,385</b>	<b>34.80%</b>
03 PARTIDO REFORMISTA SOCIAL CRISTIANO	PRSC	5,780	9.87%
09 PARTIDO HUMANISTA DOMINICANO	PHD	1,027	1.75%
15 PARTIDO REVOLUCIONARIO MODERNO	PRM	9,553	16.31%
17 PARTIDO DE UNIDAD NACIONAL	PUN	2,742	4.68%
21 PARTIDO DOMINICANOS POR EL CAMBIO	DXC	498	0.85%
22 FRENTE AMPLIO	FRENTE AMPLIO	785	1.34%
<b>07 PARTIDO QUISQUEYANO DEMOCRATA CRISTIANO</b>	<b>PQDC</b>	<b>85</b>	<b>0.15%</b>
<b>08 PARTIDO UNION DEMOCRATA CRISTIANA</b>	<b>UDC</b>	<b>178</b>	<b>0.30%</b>
<b>10 FUERZA NACIONAL PROGRESISTA</b>	<b>FNP</b>	<b>381</b>	<b>0.65%</b>
<b>23 ALIANZA POR LA DEMOCRACIA Y ALIADOS</b>	<b>APD</b>	<b>140</b>	<b>0.24%</b>
06 PARTIDO REVOLUCIONARIO SOCIAL DEMOCRATA	PRSD	67	0.11%
23 ALIANZA POR LA DEMOCRACIA	APD	73	0.12%
<b>26 PARTIDO ALIANZA PAIS</b>	<b>ALPAIS</b>	<b>470</b>	<b>0.80%</b>



**JUNTA CENTRAL ELECTORAL**  
**ELECCIONES ORDINARIAS GENERALES PRESIDENCIALES,**  
**CONGRESUALES Y MUNICIPALES DEL 15 DE MAYO DEL 2016**  
**CONGRESUAL**  
**Boletín Nacional Electoral No. 03**  
**CON DETALLE DE ALIANZAS**



Provincia : **06 DAJABON**

TOTAL DE COLEGIOS	:	127	TOTAL DE INSCRITOS	:	46,989		
COLEGIOS COMPUTADOS	:	79	62.20%	VOTOS VALIDOS	:	20,756	94.45%
COLEGIOS FALTANTES	:	48	37.80%	VOTOS NULOS	:	1,220	5.55%
				VOTOS OBSERVADOS	:	0	0.00%
				VOTOS EMITIDOS	:	21,976	46.77%

PARTIDOS POLITICOS	SIGLAS PARTIDOS	VOTOS VALIDOS	% SOBRE VALIDOS
<b>02 PARTIDO DE LA LIBERACION DOMINICANA Y ALIADOS</b>	<b>PLD</b>	<b>10,014</b>	<b>48.25%</b>
01 PARTIDO REVOLUCIONARIO DOMINICANO	PRD	1,745	8.41%
02 PARTIDO DE LA LIBERACION DOMINICANA	PLD	7,122	34.31%
04 PARTIDO MOVIMIENTO DEMOCRATICO ALTERNATIVO	MODA	412	1.98%
11 PARTIDO CIVICO RENOVADOR	PCR	172	0.83%
12 PARTIDO DE LOS TRABAJADORES DOMINICANOS	PTD	79	0.38%
13 PARTIDO POPULAR CRISTIANO	PPC	68	0.33%
14 PARTIDO DE ACCION LIBERAL	PAL	260	1.25%
18 PARTIDO DEMOCRATA INSTITUCIONAL	PDI	64	0.31%
20 PARTIDO DEMOCRATA POPULAR	PDP	34	0.16%
24 PARTIDO NACIONAL VOLUNTAD CIUDADANA	PNVC	25	0.12%
25 PARTIDO REVOLUCIONARIO INDEPENDIENTE	PRI	33	0.16%
<b>07 PARTIDO QUISQUEYANO DEMOCRATA CRISTIANO</b>	<b>PQDC</b>	<b>19</b>	<b>0.09%</b>
<b>08 PARTIDO UNION DEMOCRATA CRISTIANA</b>	<b>UDC</b>	<b>63</b>	<b>0.30%</b>
<b>15 PARTIDO REVOLUCIONARIO MODERNO Y ALIADOS</b>	<b>PRM</b>	<b>5,903</b>	<b>28.44%</b>
03 PARTIDO REFORMISTA SOCIAL CRISTIANO	PRSC	863	4.16%
09 PARTIDO HUMANISTA DOMINICANO	PHD	215	1.04%
15 PARTIDO REVOLUCIONARIO MODERNO	PRM	3,663	17.65%
17 PARTIDO DE UNIDAD NACIONAL	PUN	982	4.73%
21 PARTIDO DOMINICANOS POR EL CAMBIO	DXC	118	0.57%
22 FRENTE AMPLIO	FRENTE AMPLIO	62	0.30%
<b>19 PARTIDO LIBERAL REFORMISTA Y ALIADOS</b>	<b>PLR</b>	<b>4,367</b>	<b>21.04%</b>
05 BLOQUE INSTITUCIONAL SOCIAL DEMOCRATA	BIS	2,693	12.97%
16 PARTIDO SOCIALISTA VERDE	PASOVE	727	3.50%
19 PARTIDO LIBERAL REFORMISTA	PLR	947	4.56%
<b>23 ALIANZA POR LA DEMOCRACIA Y ALIADOS</b>	<b>APD</b>	<b>93</b>	<b>0.45%</b>
06 PARTIDO REVOLUCIONARIO SOCIAL DEMOCRATA	PRSD	63	0.30%
23 ALIANZA POR LA DEMOCRACIA	APD	30	0.14%
<b>26 PARTIDO ALIANZA PAIS</b>	<b>ALPAIS</b>	<b>297</b>	<b>1.43%</b>





**JUNTA CENTRAL ELECTORAL**  
**ELECCIONES ORDINARIAS GENERALES PRESIDENCIALES,**  
**CONGRESUALES Y MUNICIPALES DEL 15 DE MAYO DEL 2016**



**CONGRESUAL**

**Boletín Nacional Electoral No. 03**  
**CON DETALLE DE ALIANZAS**

**Provincia : 07 DUARTE**


<b>TOTAL DE COLEGIOS</b>	:	559	<b>TOTAL DE INSCRITOS</b>	:	215,828		
<b>COLEGIOS COMPUTADOS</b>	:	275	49.19%	<b>VOTOS VALIDOS</b>	:	69,802	95.67%
<b>COLEGIOS FALTANTES</b>	:	284	50.81%	<b>VOTOS NULOS</b>	:	3,154	4.32%
				<b>VOTOS OBSERVADOS</b>	:	2	0.00%
				<b>VOTOS EMITIDOS</b>	:	72,958	33.80%

<b>PARTIDOS POLITICOS</b>	<b>SIGLAS PARTIDOS</b>	<b>VOTOS VALIDOS</b>	<b>% SOBRE VALIDOS</b>
<b>02 PARTIDO DE LA LIBERACION DOMINICANA Y ALIADOS</b>	<b>PLD</b>	<b>35,355</b>	<b>50.65%</b>
01 PARTIDO REVOLUCIONARIO DOMINICANO	PRD	4,960	7.11%
02 PARTIDO DE LA LIBERACION DOMINICANA	PLD	26,641	38.17%
04 PARTIDO MOVIMIENTO DEMOCRATICO ALTERNATIVO	MODA	959	1.37%
05 BLOQUE INSTITUCIONAL SOCIAL DEMOCRATA	BIS	821	1.18%
11 PARTIDO CIVICO RENOVADOR	PCR	661	0.95%
12 PARTIDO DE LOS TRABAJADORES DOMINICANOS	PTD	221	0.32%
13 PARTIDO POPULAR CRISTIANO	PPC	124	0.18%
14 PARTIDO DE ACCION LIBERAL	PAL	235	0.34%
16 PARTIDO SOCIALISTA VERDE	PASOVE	269	0.39%
19 PARTIDO LIBERAL REFORMISTA	PLR	140	0.20%
20 PARTIDO DEMOCRATA POPULAR	PDP	132	0.19%
24 PARTIDO NACIONAL VOLUNTAD CIUDADANA	PNVC	92	0.13%
25 PARTIDO REVOLUCIONARIO INDEPENDIENTE	PRI	100	0.14%
<b>07 PARTIDO QUISQUEYANO DEMOCRATA CRISTIANO</b>	<b>PQDC</b>	<b>620</b>	<b>0.89%</b>
<b>08 PARTIDO UNION DEMOCRATA CRISTIANA</b>	<b>UDC</b>	<b>163</b>	<b>0.23%</b>
<b>10 FUERZA NACIONAL PROGRESISTA</b>	<b>FNP</b>	<b>208</b>	<b>0.30%</b>
<b>15 PARTIDO REVOLUCIONARIO MODERNO Y ALIADOS</b>	<b>PRM</b>	<b>31,911</b>	<b>45.72%</b>
03 PARTIDO REFORMISTA SOCIAL CRISTIANO	PRSC	3,837	5.50%
09 PARTIDO HUMANISTA DOMINICANO	PHD	1,440	2.06%
15 PARTIDO REVOLUCIONARIO MODERNO	PRM	20,871	29.90%
17 PARTIDO DE UNIDAD NACIONAL	PUN	4,509	6.46%
21 PARTIDO DOMINICANOS POR EL CAMBIO	DXC	868	1.24%
22 FRENTE AMPLIO	FRENTE AMPLIO	386	0.55%
<b>18 PARTIDO DEMOCRATA INSTITUCIONAL</b>	<b>PDI</b>	<b>123</b>	<b>0.18%</b>
<b>23 ALIANZA POR LA DEMOCRACIA Y ALIADOS</b>	<b>APD</b>	<b>266</b>	<b>0.38%</b>
06 PARTIDO REVOLUCIONARIO SOCIAL DEMOCRATA	PRSD	148	0.21%
23 ALIANZA POR LA DEMOCRACIA	APD	118	0.17%
<b>26 PARTIDO ALIANZA PAIS</b>	<b>ALPAIS</b>	<b>1,156</b>	<b>1.66%</b>



# JUNTA CENTRAL ELECTORAL

## ELECCIONES ORDINARIAS GENERALES PRESIDENCIALES, CONGRESUALES Y MUNICIPALES DEL 15 DE MAYO DEL 2016



### CONGRESUAL

#### Boletín Nacional Electoral No. 03 CON DETALLE DE ALIANZAS

Provincia : **08 EL SEIBO**

TOTAL DE COLEGIOS	:	142	TOTAL DE INSCRITOS	:	55,879		
COLEGIOS COMPUTADOS	:	76	53.52%	VOTOS VALIDOS	:	22,267	94.64%
COLEGIOS FALTANTES	:	66	46.48%	VOTOS NULOS	:	1,261	5.36%
				VOTOS OBSERVADOS	:	0	0.00%
				VOTOS EMITIDOS	:	23,528	42.11%

PARTIDOS POLITICOS	SIGLAS PARTIDOS	VOTOS VALIDOS	% SOBRE VALIDOS
<b>02 PARTIDO DE LA LIBERACION DOMINICANA Y ALIADOS</b>	<b>PLD</b>	<b>10,293</b>	<b>46.23%</b>
01 PARTIDO REVOLUCIONARIO DOMINICANO	PRD	1,471	6.61%
02 PARTIDO DE LA LIBERACION DOMINICANA	PLD	7,597	34.12%
04 PARTIDO MOVIMIENTO DEMOCRATICO ALTERNATIVO	MODA	326	1.46%
05 BLOQUE INSTITUCIONAL SOCIAL DEMOCRATA	BIS	272	1.22%
11 PARTIDO CIVICO RENOVADOR	PCR	176	0.79%
12 PARTIDO DE LOS TRABAJADORES DOMINICANOS	PTD	65	0.29%
13 PARTIDO POPULAR CRISTIANO	PPC	46	0.21%
14 PARTIDO DE ACCION LIBERAL	PAL	68	0.31%
16 PARTIDO SOCIALISTA VERDE	PASOVE	75	0.34%
18 PARTIDO DEMOCRATA INSTITUCIONAL	PDI	46	0.21%
19 PARTIDO LIBERAL REFORMISTA	PLR	34	0.15%
20 PARTIDO DEMOCRATA POPULAR	PDP	49	0.22%
24 PARTIDO NACIONAL VOLUNTAD CIUDADANA	PNVC	25	0.11%
25 PARTIDO REVOLUCIONARIO INDEPENDIENTE	PRI	43	0.19%
<b>07 PARTIDO QUISQUEYANO DEMOCRATA CRISTIANO</b>	<b>PQDC</b>	<b>61</b>	<b>0.27%</b>
<b>08 PARTIDO UNION DEMOCRATA CRISTIANA</b>	<b>UDC</b>	<b>94</b>	<b>0.42%</b>
<b>15 PARTIDO REVOLUCIONARIO MODERNO Y ALIADOS</b>	<b>PRM</b>	<b>11,539</b>	<b>51.82%</b>
03 PARTIDO REFORMISTA SOCIAL CRISTIANO	PRSC	1,072	4.81%
09 PARTIDO HUMANISTA DOMINICANO	PHD	464	2.08%
15 PARTIDO REVOLUCIONARIO MODERNO	PRM	7,582	34.05%
17 PARTIDO DE UNIDAD NACIONAL	PUN	1,939	8.71%
21 PARTIDO DOMINICANOS POR EL CAMBIO	DXC	249	1.12%
22 FRENTE AMPLIO	FRENTE AMPLIO	233	1.05%
<b>23 ALIANZA POR LA DEMOCRACIA Y ALIADOS</b>	<b>APD</b>	<b>203</b>	<b>0.91%</b>
06 PARTIDO REVOLUCIONARIO SOCIAL DEMOCRATA	PRSD	101	0.45%
23 ALIANZA POR LA DEMOCRACIA	APD	102	0.46%
<b>26 PARTIDO ALIANZA PAIS</b>	<b>ALPAIS</b>	<b>77</b>	<b>0.35%</b>





# JUNTA CENTRAL ELECTORAL

ELECCIONES ORDINARIAS GENERALES PRESIDENCIALES,  
CONGRESUALES Y MUNICIPALES DEL 15 DE MAYO DEL 2016

CONGRESUAL

Boletín Nacional Electoral No. 03  
CON DETALLE DE ALIANZAS



Provincia : **09 ELIAS PIÑA**


TOTAL DE COLEGIOS	:	108	TOTAL DE INSCRITOS	:	38,974		
COLEGIOS COMPUTADOS	:	56	51.85%	VOTOS VALIDOS	:	14,563	92.70%
COLEGIOS FALTANTES	:	52	48.15%	VOTOS NULOS	:	1,246	7.93%
				VOTOS OBSERVADOS	:	1	0.01%
				VOTOS EMITIDOS	:	15,710	40.31%

PARTIDOS POLITICOS	SIGLAS PARTIDOS	VOTOS VALIDOS	% SOBRE VALIDOS
<b>02 PARTIDO DE LA LIBERACION DOMINICANA Y ALIADOS</b>	<b>PLD</b>	<b>6,878</b>	<b>47.23%</b>
01 PARTIDO REVOLUCIONARIO DOMINICANO	PRD	849	5.83%
02 PARTIDO DE LA LIBERACION DOMINICANA	PLD	5,381	36.95%
04 PARTIDO MOVIMIENTO DEMOCRATICO ALTERNATIVO	MODA	197	1.35%
11 PARTIDO CIVICO RENOVADOR	PCR	119	0.82%
12 PARTIDO DE LOS TRABAJADORES DOMINICANOS	PTD	49	0.34%
13 PARTIDO POPULAR CRISTIANO	PPC	28	0.19%
14 PARTIDO DE ACCION LIBERAL	PAL	22	0.15%
16 PARTIDO SOCIALISTA VERDE	PASOVE	71	0.49%
18 PARTIDO DEMOCRATA INSTITUCIONAL	PDI	73	0.50%
19 PARTIDO LIBERAL REFORMISTA	PLR	25	0.17%
20 PARTIDO DEMOCRATA POPULAR	PDP	23	0.16%
24 PARTIDO NACIONAL VOLUNTAD CIUDADANA	PNVC	30	0.21%
25 PARTIDO REVOLUCIONARIO INDEPENDIENTE	PRI	11	0.08%
<b>05 BLOQUE INSTITUCIONAL SOCIAL DEMOCRATA Y ALIADOS</b>	<b>BIS</b>	<b>1,662</b>	<b>11.41%</b>
05 BLOQUE INSTITUCIONAL SOCIAL DEMOCRATA	BIS	1,371	9.41%
17 PARTIDO DE UNIDAD NACIONAL	PUN	291	2.00%
<b>07 PARTIDO QUISQUEYANO DEMOCRATA CRISTIANO</b>	<b>PQDC</b>	<b>65</b>	<b>0.45%</b>
<b>08 PARTIDO UNION DEMOCRATA CRISTIANA</b>	<b>UDC</b>	<b>19</b>	<b>0.13%</b>
<b>10 FUERZA NACIONAL PROGRESISTA</b>	<b>FNP</b>	<b>21</b>	<b>0.14%</b>
<b>15 PARTIDO REVOLUCIONARIO MODERNO Y ALIADOS</b>	<b>PRM</b>	<b>5,036</b>	<b>34.58%</b>
03 PARTIDO REFORMISTA SOCIAL CRISTIANO	PRSC	2,585	17.75%
09 PARTIDO HUMANISTA DOMINICANO	PHD	177	1.22%
15 PARTIDO REVOLUCIONARIO MODERNO	PRM	2,178	14.96%
21 PARTIDO DOMINICANOS POR EL CAMBIO	DXC	96	0.66%
<b>22 FRENTE AMPLIO Y ALIADOS</b>	<b>FRENTE AMPLIO</b>	<b>860</b>	<b>5.91%</b>
22 FRENTE AMPLIO	FRENTE AMPLIO	782	5.37%
23 ALIANZA POR LA DEMOCRACIA	APD	78	0.54%
<b>26 PARTIDO ALIANZA PAIS</b>	<b>ALPAIS</b>	<b>62</b>	<b>0.43%</b>



# JUNTA CENTRAL ELECTORAL

## ELECCIONES ORDINARIAS GENERALES PRESIDENCIALES, CONGRESUALES Y MUNICIPALES DEL 15 DE MAYO DEL 2016



### CONGRESUAL

#### Boletín Nacional Electoral No. 03 CON DETALLE DE ALIANZAS

Provincia : **10 ESPAILLAT**

TOTAL DE COLEGIOS	:	402	TOTAL DE INSCRITOS	:	172,400		
COLEGIOS COMPUTADOS	:	195	48.51%	VOTOS VALIDOS	:	60,033	95.89%
COLEGIOS FALTANTES	:	207	51.49%	VOTOS NULOS	:	2,555	4.08%
				VOTOS OBSERVADOS	:	16	0.03%
				VOTOS EMITIDOS	:	62,604	36.31%

PARTIDOS POLITICOS	SIGLAS PARTIDOS	VOTOS VALIDOS	% SOBRE VALIDOS
<b>02 PARTIDO DE LA LIBERACION DOMINICANA Y ALIADOS</b>	<b>PLD</b>	<b>39,713</b>	<b>66.15%</b>
01 PARTIDO REVOLUCIONARIO DOMINICANO	PRD	3,876	6.46%
02 PARTIDO DE LA LIBERACION DOMINICANA	PLD	31,781	52.94%
04 PARTIDO MOVIMIENTO DEMOCRATICO ALTERNATIVO	MODA	1,009	1.68%
05 BLOQUE INSTITUCIONAL SOCIAL DEMOCRATA	BIS	903	1.50%
11 PARTIDO CIVICO RENOVADOR	PCR	607	1.01%
12 PARTIDO DE LOS TRABAJADORES DOMINICANOS	PTD	261	0.43%
13 PARTIDO POPULAR CRISTIANO	PPC	135	0.22%
14 PARTIDO DE ACCION LIBERAL	PAL	89	0.15%
16 PARTIDO SOCIALISTA VERDE	PASOVE	284	0.47%
18 PARTIDO DEMOCRATA INSTITUCIONAL	PDI	277	0.46%
19 PARTIDO LIBERAL REFORMISTA	PLR	113	0.19%
20 PARTIDO DEMOCRATA POPULAR	PDP	149	0.25%
24 PARTIDO NACIONAL VOLUNTAD CIUDADANA	PNVC	124	0.21%
25 PARTIDO REVOLUCIONARIO INDEPENDIENTE	PRI	105	0.17%
<b>03 PARTIDO REFORMISTA SOCIAL CRISTIANO</b>	<b>PRSC</b>	<b>670</b>	<b>1.12%</b>
<b>07 PARTIDO QUISQUEYANO DEMOCRATA CRISTIANO</b>	<b>PQDC</b>	<b>365</b>	<b>0.61%</b>
<b>08 PARTIDO UNION DEMOCRATA CRISTIANA</b>	<b>UDC</b>	<b>94</b>	<b>0.16%</b>
<b>10 FUERZA NACIONAL PROGRESISTA</b>	<b>FNP</b>	<b>260</b>	<b>0.43%</b>
<b>15 PARTIDO REVOLUCIONARIO MODERNO Y ALIADOS</b>	<b>PRM</b>	<b>18,145</b>	<b>30.23%</b>
09 PARTIDO HUMANISTA DOMINICANO	PHD	917	1.53%
15 PARTIDO REVOLUCIONARIO MODERNO	PRM	13,089	21.80%
17 PARTIDO DE UNIDAD NACIONAL	PUN	3,360	5.60%
21 PARTIDO DOMINICANOS POR EL CAMBIO	DXC	398	0.66%
22 FRENTE AMPLIO	FRENTE AMPLIO	381	0.63%
<b>23 ALIANZA POR LA DEMOCRACIA</b>	<b>APD</b>	<b>24</b>	<b>0.04%</b>
<b>26 PARTIDO ALIANZA PAIS</b>	<b>ALPAIS</b>	<b>439</b>	<b>0.73%</b>
<b>28 MOVIMIENTO JUVENTUD PRESENTE</b>	<b>MJP</b>	<b>323</b>	<b>0.54%</b>



# JUNTA CENTRAL ELECTORAL

## ELECCIONES ORDINARIAS GENERALES PRESIDENCIALES, CONGRESUALES Y MUNICIPALES DEL 15 DE MAYO DEL 2016



### CONGRESUAL

#### Boletín Nacional Electoral No. 03 CON DETALLE DE ALIANZAS

Provincia : **11 HATO MAYOR**

TOTAL DE COLEGIOS	:	158	TOTAL DE INSCRITOS	:	64,682		
COLEGIOS COMPUTADOS	:	117	74.05%	VOTOS VALIDOS	:	33,339	94.86%
COLEGIOS FALTANTES	:	41	25.95%	VOTOS NULOS	:	1,806	5.14%
				VOTOS OBSERVADOS	:	2	0.01%
				VOTOS EMITIDOS	:	35,147	54.34%

PARTIDOS POLITICOS	SIGLAS PARTIDOS	VOTOS VALIDOS	% SOBRE VALIDOS
<b>02 PARTIDO DE LA LIBERACION DOMINICANA Y ALIADOS</b>	<b>PLD</b>	<b>20,415</b>	<b>61.23%</b>
01 PARTIDO REVOLUCIONARIO DOMINICANO	PRD	3,751	11.25%
02 PARTIDO DE LA LIBERACION DOMINICANA	PLD	13,049	39.14%
04 PARTIDO MOVIMIENTO DEMOCRATICO ALTERNATIVO	MODA	671	2.01%
05 BLOQUE INSTITUCIONAL SOCIAL DEMOCRATA	BIS	686	2.06%
11 PARTIDO CIVICO RENOVADOR	PCR	1,287	3.86%
12 PARTIDO DE LOS TRABAJADORES DOMINICANOS	PTD	106	0.32%
13 PARTIDO POPULAR CRISTIANO	PPC	93	0.28%
14 PARTIDO DE ACCION LIBERAL	PAL	76	0.23%
16 PARTIDO SOCIALISTA VERDE	PASOVE	217	0.65%
18 PARTIDO DEMOCRATA INSTITUCIONAL	PDI	152	0.46%
19 PARTIDO LIBERAL REFORMISTA	PLR	56	0.17%
20 PARTIDO DEMOCRATA POPULAR	PDP	123	0.37%
24 PARTIDO NACIONAL VOLUNTAD CIUDADANA	PNVC	78	0.23%
25 PARTIDO REVOLUCIONARIO INDEPENDIENTE	PRI	70	0.21%
<b>07 PARTIDO QUISQUEYANO DEMOCRATA CRISTIANO</b>	<b>PQDC</b>	<b>257</b>	<b>0.77%</b>
<b>08 PARTIDO UNION DEMOCRATA CRISTIANA</b>	<b>UDC</b>	<b>24</b>	<b>0.07%</b>
<b>15 PARTIDO REVOLUCIONARIO MODERNO Y ALIADOS</b>	<b>PRM</b>	<b>12,209</b>	<b>36.62%</b>
03 PARTIDO REFORMISTA SOCIAL CRISTIANO	PRSC	4,687	14.06%
09 PARTIDO HUMANISTA DOMINICANO	PHD	911	2.73%
15 PARTIDO REVOLUCIONARIO MODERNO	PRM	6,611	19.83%
<b>17 PARTIDO DE UNIDAD NACIONAL</b>	<b>PUN</b>	<b>68</b>	<b>0.20%</b>
<b>23 ALIANZA POR LA DEMOCRACIA</b>	<b>APD</b>	<b>279</b>	<b>0.84%</b>
<b>26 PARTIDO ALIANZA PAIS</b>	<b>ALPAIS</b>	<b>87</b>	<b>0.26%</b>



# JUNTA CENTRAL ELECTORAL

ELECCIONES ORDINARIAS GENERALES PRESIDENCIALES,  
CONGRESUALES Y MUNICIPALES DEL 15 DE MAYO DEL 2016

CONGRESUAL

Boletín Nacional Electoral No. 03  
CON DETALLE DE ALIANZAS



Provincia : **12 INDEPENDENCIA**

TOTAL DE COLEGIOS	:	80	TOTAL DE INSCRITOS	:	33,692		
COLEGIOS COMPUTADOS	:	33	41.25%	VOTOS VALIDOS	:	10,796	97.26%
COLEGIOS FALTANTES	:	47	58.75%	VOTOS NULOS	:	301	2.71%
				VOTOS OBSERVADOS	:	3	0.03%
				VOTOS EMITIDOS	:	11,100	32.95%

PARTIDOS POLITICOS	SIGLAS PARTIDOS	VOTOS VALIDOS	% SOBRE VALIDOS
<b>02 PARTIDO DE LA LIBERACION DOMINICANA Y ALIADOS</b>	<b>PLD</b>	<b>7,813</b>	<b>72.37%</b>
01 PARTIDO REVOLUCIONARIO DOMINICANO	PRD	373	3.45%
02 PARTIDO DE LA LIBERACION DOMINICANA	PLD	4,644	43.02%
04 PARTIDO MOVIMIENTO DEMOCRATICO ALTERNATIVO	MODA	158	1.46%
05 BLOQUE INSTITUCIONAL SOCIAL DEMOCRATA	BIS	76	0.70%
11 PARTIDO CIVICO RENOVADOR	PCR	84	0.78%
12 PARTIDO DE LOS TRABAJADORES DOMINICANOS	PTD	20	0.19%
13 PARTIDO POPULAR CRISTIANO	PPC	2,119	19.63%
14 PARTIDO DE ACCION LIBERAL	PAL	42	0.39%
16 PARTIDO SOCIALISTA VERDE	PASOVE	31	0.29%
18 PARTIDO DEMOCRATA INSTITUCIONAL	PDI	197	1.82%
19 PARTIDO LIBERAL REFORMISTA	PLR	18	0.17%
20 PARTIDO DEMOCRATA POPULAR	PDP	37	0.34%
24 PARTIDO NACIONAL VOLUNTAD CIUDADANA	PNVC	6	0.06%
25 PARTIDO REVOLUCIONARIO INDEPENDIENTE	PRI	8	0.07%
<b>07 PARTIDO QUISQUEYANO DEMOCRATA CRISTIANO</b>	<b>PQDC</b>	<b>11</b>	<b>0.10%</b>
<b>08 PARTIDO UNION DEMOCRATA CRISTIANA</b>	<b>UDC</b>	<b>6</b>	<b>0.06%</b>
<b>10 FUERZA NACIONAL PROGRESISTA</b>	<b>FNP</b>	<b>9</b>	<b>0.08%</b>
<b>15 PARTIDO REVOLUCIONARIO MODERNO Y ALIADOS</b>	<b>PRM</b>	<b>2,926</b>	<b>27.10%</b>
03 PARTIDO REFORMISTA SOCIAL CRISTIANO	PRSC	832	7.71%
09 PARTIDO HUMANISTA DOMINICANO	PHD	58	0.54%
15 PARTIDO REVOLUCIONARIO MODERNO	PRM	1,633	15.13%
17 PARTIDO DE UNIDAD NACIONAL	PUN	349	3.23%
21 PARTIDO DOMINICANOS POR EL CAMBIO	DXC	30	0.28%
22 FRENTE AMPLIO	FRENTE AMPLIO	24	0.22%
<b>23 ALIANZA POR LA DEMOCRACIA Y ALIADOS</b>	<b>APD</b>	<b>18</b>	<b>0.17%</b>
06 PARTIDO REVOLUCIONARIO SOCIAL DEMOCRATA	PRSD	7	0.06%
23 ALIANZA POR LA DEMOCRACIA	APD	11	0.10%
<b>26 PARTIDO ALIANZA PAIS</b>	<b>ALPAIS</b>	<b>13</b>	<b>0.12%</b>



# JUNTA CENTRAL ELECTORAL

ELECCIONES ORDINARIAS GENERALES PRESIDENCIALES,  
CONGRESUALES Y MUNICIPALES DEL 15 DE MAYO DEL 2016

CONGRESUAL

Boletín Nacional Electoral No. 03  
CON DETALLE DE ALIANZAS



Provincia : **13 LA ROMANA**

TOTAL DE COLEGIOS	:	360	TOTAL DE INSCRITOS	:	161,644		
COLEGIOS COMPUTADOS	:	154	42.78%	VOTOS VALIDOS	:	47,625	94.04%
COLEGIOS FALTANTES	:	206	57.22%	VOTOS NULOS	:	3,003	5.93%
				VOTOS OBSERVADOS	:	16	0.03%
				VOTOS EMITIDOS	:	50,644	31.33%

PARTIDOS POLITICOS	SIGLAS PARTIDOS	VOTOS VALIDOS	% SOBRE VALIDOS
<b>02 PARTIDO DE LA LIBERACION DOMINICANA Y ALIADOS</b>	<b>PLD</b>	<b>22,470</b>	<b>47.18%</b>
01 PARTIDO REVOLUCIONARIO DOMINICANO	PRD	2,653	5.57%
02 PARTIDO DE LA LIBERACION DOMINICANA	PLD	16,546	34.74%
04 PARTIDO MOVIMIENTO DEMOCRATICO ALTERNATIVO	MODA	713	1.50%
05 BLOQUE INSTITUCIONAL SOCIAL DEMOCRATA	BIS	612	1.29%
11 PARTIDO CIVICO RENOVADOR	PCR	504	1.06%
12 PARTIDO DE LOS TRABAJADORES DOMINICANOS	PTD	177	0.37%
13 PARTIDO POPULAR CRISTIANO	PPC	115	0.24%
14 PARTIDO DE ACCION LIBERAL	PAL	145	0.30%
16 PARTIDO SOCIALISTA VERDE	PASOVE	225	0.47%
18 PARTIDO DEMOCRATA INSTITUCIONAL	PDI	176	0.37%
19 PARTIDO LIBERAL REFORMISTA	PLR	279	0.59%
20 PARTIDO DEMOCRATA POPULAR	PDP	132	0.28%
24 PARTIDO NACIONAL VOLUNTAD CIUDADANA	PNVC	91	0.19%
25 PARTIDO REVOLUCIONARIO INDEPENDIENTE	PRI	102	0.21%
<b>03 PARTIDO REFORMISTA SOCIAL CRISTIANO Y ALIADOS</b>	<b>PRSC</b>	<b>19,086</b>	<b>40.08%</b>
03 PARTIDO REFORMISTA SOCIAL CRISTIANO	PRSC	11,077	23.26%
09 PARTIDO HUMANISTA DOMINICANO	PHD	889	1.87%
15 PARTIDO REVOLUCIONARIO MODERNO	PRM	5,025	10.55%
17 PARTIDO DE UNIDAD NACIONAL	PUN	1,353	2.84%
21 PARTIDO DOMINICANOS POR EL CAMBIO	DXC	498	1.05%
22 FRENTE AMPLIO	FRENTE AMPLIO	244	0.51%
<b>06 PARTIDO REVOLUCIONARIO SOCIAL DEMOCRATA</b>	<b>PRSD</b>	<b>602</b>	<b>1.26%</b>
<b>07 PARTIDO QUISQUEYANO DEMOCRATA CRISTIANO</b>	<b>PQDC</b>	<b>3,580</b>	<b>7.52%</b>
<b>08 PARTIDO UNION DEMOCRATA CRISTIANA</b>	<b>UDC</b>	<b>169</b>	<b>0.35%</b>
<b>10 FUERZA NACIONAL PROGRESISTA</b>	<b>FNP</b>	<b>861</b>	<b>1.81%</b>
<b>23 ALIANZA POR LA DEMOCRACIA</b>	<b>APD</b>	<b>262</b>	<b>0.55%</b>
<b>26 PARTIDO ALIANZA PAIS</b>	<b>ALPAIS</b>	<b>595</b>	<b>1.25%</b>



**JUNTA CENTRAL ELECTORAL**  
**ELECCIONES ORDINARIAS GENERALES PRESIDENCIALES,**  
**CONGRESUALES Y MUNICIPALES DEL 15 DE MAYO DEL 2016**  
**CONGRESUAL**  
**Boletín Nacional Electoral No. 03**  
**CON DETALLE DE ALIANZAS**



Provincia : **14 LA VEGA**

TOTAL DE COLEGIOS	:	664	TOTAL DE INSCRITOS	:	285,150		
COLEGIOS COMPUTADOS	:	315	47.44%	VOTOS VALIDOS	:	93,043	95.28%
COLEGIOS FALTANTES	:	349	52.56%	VOTOS NULOS	:	4,576	4.69%
				VOTOS OBSERVADOS	:	30	0.03%
				VOTOS EMITIDOS	:	97,649	34.24%

PARTIDOS POLITICOS	SIGLAS PARTIDOS	VOTOS VALIDOS	% SOBRE VALIDOS
<b>02 PARTIDO DE LA LIBERACION DOMINICANA Y ALIADOS</b>	<b>PLD</b>	<b>52,362</b>	<b>56.28%</b>
01 PARTIDO REVOLUCIONARIO DOMINICANO	PRD	5,682	6.11%
02 PARTIDO DE LA LIBERACION DOMINICANA	PLD	39,244	42.18%
04 PARTIDO MOVIMIENTO DEMOCRATICO ALTERNATIVO	MODA	1,960	2.11%
05 BLOQUE INSTITUCIONAL SOCIAL DEMOCRATA	BIS	1,278	1.37%
11 PARTIDO CIVICO RENOVADOR	PCR	981	1.05%
12 PARTIDO DE LOS TRABAJADORES DOMINICANOS	PTD	627	0.67%
13 PARTIDO POPULAR CRISTIANO	PPC	178	0.19%
14 PARTIDO DE ACCION LIBERAL	PAL	736	0.79%
16 PARTIDO SOCIALISTA VERDE	PASOVE	495	0.53%
18 PARTIDO DEMOCRATA INSTITUCIONAL	PDI	363	0.39%
19 PARTIDO LIBERAL REFORMISTA	PLR	188	0.20%
20 PARTIDO DEMOCRATA POPULAR	PDP	235	0.25%
24 PARTIDO NACIONAL VOLUNTAD CIUDADANA	PNVC	188	0.20%
25 PARTIDO REVOLUCIONARIO INDEPENDIENTE	PRI	207	0.22%
<b>03 PARTIDO REFORMISTA SOCIAL CRISTIANO Y ALIADOS</b>	<b>PRSC</b>	<b>37,269</b>	<b>40.06%</b>
03 PARTIDO REFORMISTA SOCIAL CRISTIANO	PRSC	14,487	15.57%
09 PARTIDO HUMANISTA DOMINICANO	PHD	1,436	1.54%
15 PARTIDO REVOLUCIONARIO MODERNO	PRM	15,726	16.90%
17 PARTIDO DE UNIDAD NACIONAL	PUN	3,850	4.14%
21 PARTIDO DOMINICANOS POR EL CAMBIO	DXC	884	0.95%
22 FRENTE AMPLIO	FRENTE AMPLIO	886	0.95%
<b>07 PARTIDO QUISQUEYANO DEMOCRATA CRISTIANO</b>	<b>PQDC</b>	<b>625</b>	<b>0.67%</b>
<b>08 PARTIDO UNION DEMOCRATA CRISTIANA</b>	<b>UDC</b>	<b>907</b>	<b>0.97%</b>
<b>10 FUERZA NACIONAL PROGRESISTA</b>	<b>FNP</b>	<b>148</b>	<b>0.16%</b>
<b>23 ALIANZA POR LA DEMOCRACIA Y ALIADOS</b>	<b>APD</b>	<b>395</b>	<b>0.42%</b>
06 PARTIDO REVOLUCIONARIO SOCIAL DEMOCRATA	PRSD	317	0.34%
23 ALIANZA POR LA DEMOCRACIA	APD	78	0.08%
<b>26 PARTIDO ALIANZA PAIS</b>	<b>ALPAIS</b>	<b>1,337</b>	<b>1.44%</b>





# JUNTA CENTRAL ELECTORAL

ELECCIONES ORDINARIAS GENERALES PRESIDENCIALES,  
CONGRESUALES Y MUNICIPALES DEL 15 DE MAYO DEL 2016

CONGRESUAL

Boletín Nacional Electoral No. 03  
CON DETALLE DE ALIANZAS



Provincia : **15 MARIA TRINIDAD SANCHEZ**

TOTAL DE COLEGIOS	:	269	TOTAL DE INSCRITOS	:	101,002		
COLEGIOS COMPUTADOS	:	147	54.65%	VOTOS VALIDOS	:	39,716	95.25%
COLEGIOS FALTANTES	:	122	45.35%	VOTOS NULOS	:	1,971	4.73%
				VOTOS OBSERVADOS	:	9	0.02%
				VOTOS EMITIDOS	:	41,696	41.28%

PARTIDOS POLITICOS	SIGLAS PARTIDOS	VOTOS VALIDOS	% SOBRE VALIDOS
<b>02 PARTIDO DE LA LIBERACION DOMINICANA Y ALIADOS</b>	<b>PLD</b>	<b>20,082</b>	<b>50.56%</b>
01 PARTIDO REVOLUCIONARIO DOMINICANO	PRD	2,470	6.22%
02 PARTIDO DE LA LIBERACION DOMINICANA	PLD	15,605	39.29%
04 PARTIDO MOVIMIENTO DEMOCRATICO ALTERNATIVO	MODA	443	1.12%
05 BLOQUE INSTITUCIONAL SOCIAL DEMOCRATA	BIS	405	1.02%
11 PARTIDO CIVICO RENOVADOR	PCR	465	1.17%
12 PARTIDO DE LOS TRABAJADORES DOMINICANOS	PTD	91	0.23%
13 PARTIDO POPULAR CRISTIANO	PPC	60	0.15%
14 PARTIDO DE ACCION LIBERAL	PAL	53	0.13%
16 PARTIDO SOCIALISTA VERDE	PASOVE	144	0.36%
18 PARTIDO DEMOCRATA INSTITUCIONAL	PDI	128	0.32%
19 PARTIDO LIBERAL REFORMISTA	PLR	62	0.16%
20 PARTIDO DEMOCRATA POPULAR	PDP	58	0.15%
24 PARTIDO NACIONAL VOLUNTAD CIUDADANA	PNVC	53	0.13%
25 PARTIDO REVOLUCIONARIO INDEPENDIENTE	PRI	45	0.11%
<b>06 PARTIDO REVOLUCIONARIO SOCIAL DEMOCRATA Y ALIADOS</b>	<b>PRSD</b>	<b>239</b>	<b>0.60%</b>
06 PARTIDO REVOLUCIONARIO SOCIAL DEMOCRATA	PRSD	201	0.51%
23 ALIANZA POR LA DEMOCRACIA	APD	38	0.10%
<b>07 PARTIDO QUISQUEYANO DEMOCRATA CRISTIANO</b>	<b>PQDC</b>	<b>57</b>	<b>0.14%</b>
<b>08 PARTIDO UNION DEMOCRATA CRISTIANA</b>	<b>UDC</b>	<b>90</b>	<b>0.23%</b>
<b>10 FUERZA NACIONAL PROGRESISTA</b>	<b>FNP</b>	<b>67</b>	<b>0.17%</b>
<b>15 PARTIDO REVOLUCIONARIO MODERNO Y ALIADOS</b>	<b>PRM</b>	<b>19,116</b>	<b>48.13%</b>
03 PARTIDO REFORMISTA SOCIAL CRISTIANO	PRSC	2,111	5.32%
09 PARTIDO HUMANISTA DOMINICANO	PHD	889	2.24%
15 PARTIDO REVOLUCIONARIO MODERNO	PRM	12,805	32.24%
17 PARTIDO DE UNIDAD NACIONAL	PUN	2,634	6.63%
21 PARTIDO DOMINICANOS POR EL CAMBIO	DXC	357	0.90%
22 FRENTE AMPLIO	FRENTE AMPLIO	320	0.81%
<b>26 PARTIDO ALIANZA PAIS</b>	<b>ALPAIS</b>	<b>65</b>	<b>0.16%</b>



# JUNTA CENTRAL ELECTORAL

ELECCIONES ORDINARIAS GENERALES PRESIDENCIALES,  
CONGRESUALES Y MUNICIPALES DEL 15 DE MAYO DEL 2016

CONGRESUAL

Boletín Nacional Electoral No. 03  
CON DETALLE DE ALIANZAS



Provincia : **16 MONSEÑOR NOUEL**

TOTAL DE COLEGIOS	:	300	TOTAL DE INSCRITOS	:	128,280		
COLEGIOS COMPUTADOS	:	165	55.00%	VOTOS VALIDOS	:	47,974	94.87%
COLEGIOS FALTANTES	:	135	45.00%	VOTOS NULOS	:	2,585	5.11%
				VOTOS OBSERVADOS	:	9	0.02%
				VOTOS EMITIDOS	:	50,568	39.42%

PARTIDOS POLITICOS	SIGLAS PARTIDOS	VOTOS VALIDOS	% SOBRE VALIDOS
<b>02 PARTIDO DE LA LIBERACION DOMINICANA Y ALIADOS</b>	<b>PLD</b>	<b>25,385</b>	<b>52.91%</b>
01 PARTIDO REVOLUCIONARIO DOMINICANO	PRD	2,411	5.03%
02 PARTIDO DE LA LIBERACION DOMINICANA	PLD	19,461	40.57%
04 PARTIDO MOVIMIENTO DEMOCRATICO ALTERNATIVO	MODA	522	1.09%
05 BLOQUE INSTITUCIONAL SOCIAL DEMOCRATA	BIS	566	1.18%
11 PARTIDO CIVICO RENOVADOR	PCR	495	1.03%
12 PARTIDO DE LOS TRABAJADORES DOMINICANOS	PTD	674	1.40%
13 PARTIDO POPULAR CRISTIANO	PPC	117	0.24%
14 PARTIDO DE ACCION LIBERAL	PAL	98	0.20%
16 PARTIDO SOCIALISTA VERDE	PASOVE	258	0.54%
18 PARTIDO DEMOCRATA INSTITUCIONAL	PDI	160	0.33%
19 PARTIDO LIBERAL REFORMISTA	PLR	357	0.74%
20 PARTIDO DEMOCRATA POPULAR	PDP	103	0.21%
24 PARTIDO NACIONAL VOLUNTAD CIUDADANA	PNVC	102	0.21%
25 PARTIDO REVOLUCIONARIO INDEPENDIENTE	PRI	61	0.13%
<b>03 PARTIDO REFORMISTA SOCIAL CRISTIANO Y ALIADOS</b>	<b>PRSC</b>	<b>21,814</b>	<b>45.47%</b>
03 PARTIDO REFORMISTA SOCIAL CRISTIANO	PRSC	5,880	12.26%
09 PARTIDO HUMANISTA DOMINICANO	PHD	587	1.22%
15 PARTIDO REVOLUCIONARIO MODERNO	PRM	11,632	24.25%
17 PARTIDO DE UNIDAD NACIONAL	PUN	2,515	5.24%
21 PARTIDO DOMINICANOS POR EL CAMBIO	DXC	696	1.45%
22 FRENTE AMPLIO	FRENTE AMPLIO	504	1.05%
<b>06 PARTIDO REVOLUCIONARIO SOCIAL DEMOCRATA Y ALIADOS</b>	<b>PRSD</b>	<b>110</b>	<b>0.23%</b>
06 PARTIDO REVOLUCIONARIO SOCIAL DEMOCRATA	PRSD	72	0.15%
23 ALIANZA POR LA DEMOCRACIA	APD	38	0.08%
<b>07 PARTIDO QUISQUEYANO DEMOCRATA CRISTIANO</b>	<b>PQDC</b>	<b>121</b>	<b>0.25%</b>
<b>08 PARTIDO UNION DEMOCRATA CRISTIANA</b>	<b>UDC</b>	<b>208</b>	<b>0.43%</b>
<b>26 PARTIDO ALIANZA PAIS</b>	<b>ALPAIS</b>	<b>336</b>	<b>0.70%</b>



# JUNTA CENTRAL ELECTORAL

## ELECCIONES ORDINARIAS GENERALES PRESIDENCIALES, CONGRESUALES Y MUNICIPALES DEL 15 DE MAYO DEL 2016



### CONGRESUAL

#### Boletín Nacional Electoral No. 03 CON DETALLE DE ALIANZAS

Provincia : **17 MONTE CRISTI**


TOTAL DE COLEGIOS	:	184	TOTAL DE INSCRITOS	:	75,441		
COLEGIOS COMPUTADOS	:	122	66.30%	VOTOS VALIDOS	:	37,299	94.96%
COLEGIOS FALTANTES	:	62	33.70%	VOTOS NULOS	:	1,978	5.04%
				VOTOS OBSERVADOS	:	3	0.01%
				VOTOS EMITIDOS	:	39,280	52.07%

PARTIDOS POLITICOS	SIGLAS PARTIDOS	VOTOS VALIDOS	% SOBRE VALIDOS
<b>02 PARTIDO DE LA LIBERACION DOMINICANA Y ALIADOS</b>	<b>PLD</b>	<b>21,620</b>	<b>57.96%</b>
01 PARTIDO REVOLUCIONARIO DOMINICANO	PRD	3,306	8.86%
02 PARTIDO DE LA LIBERACION DOMINICANA	PLD	15,997	42.89%
04 PARTIDO MOVIMIENTO DEMOCRATICO ALTERNATIVO	MODA	628	1.68%
05 BLOQUE INSTITUCIONAL SOCIAL DEMOCRATA	BIS	624	1.67%
11 PARTIDO CIVICO RENOVADOR	PCR	335	0.90%
12 PARTIDO DE LOS TRABAJADORES DOMINICANOS	PTD	144	0.39%
13 PARTIDO POPULAR CRISTIANO	PPC	71	0.19%
14 PARTIDO DE ACCION LIBERAL	PAL	47	0.13%
16 PARTIDO SOCIALISTA VERDE	PASOVE	120	0.32%
18 PARTIDO DEMOCRATA INSTITUCIONAL	PDI	129	0.35%
19 PARTIDO LIBERAL REFORMISTA	PLR	60	0.16%
20 PARTIDO DEMOCRATA POPULAR	PDP	63	0.17%
24 PARTIDO NACIONAL VOLUNTAD CIUDADANA	PNVC	40	0.11%
25 PARTIDO REVOLUCIONARIO INDEPENDIENTE	PRI	56	0.15%
<b>03 PARTIDO REFORMISTA SOCIAL CRISTIANO</b>	<b>PRSC</b>	<b>14,224</b>	<b>38.14%</b>
<b>07 PARTIDO QUISQUEYANO DEMOCRATA CRISTIANO</b>	<b>PQDC</b>	<b>57</b>	<b>0.15%</b>
<b>08 PARTIDO UNION DEMOCRATA CRISTIANA</b>	<b>UDC</b>	<b>302</b>	<b>0.81%</b>
<b>15 PARTIDO REVOLUCIONARIO MODERNO Y ALIADOS</b>	<b>PRM</b>	<b>810</b>	<b>2.17%</b>
09 PARTIDO HUMANISTA DOMINICANO	PHD	19	0.05%
15 PARTIDO REVOLUCIONARIO MODERNO	PRM	670	1.80%
17 PARTIDO DE UNIDAD NACIONAL	PUN	48	0.13%
21 PARTIDO DOMINICANOS POR EL CAMBIO	DXC	56	0.15%
22 FRENTE AMPLIO	FRENTE AMPLIO	17	0.05%
<b>23 ALIANZA POR LA DEMOCRACIA Y ALIADOS</b>	<b>APD</b>	<b>136</b>	<b>0.36%</b>
06 PARTIDO REVOLUCIONARIO SOCIAL DEMOCRATA	PRSD	89	0.24%
23 ALIANZA POR LA DEMOCRACIA	APD	47	0.13%
<b>26 PARTIDO ALIANZA PAIS</b>	<b>ALPAIS</b>	<b>150</b>	<b>0.40%</b>



# JUNTA CENTRAL ELECTORAL

## ELECCIONES ORDINARIAS GENERALES PRESIDENCIALES, CONGRESUALES Y MUNICIPALES DEL 15 DE MAYO DEL 2016



### CONGRESUAL

#### Boletín Nacional Electoral No. 03 CON DETALLE DE ALIANZAS

Provincia : **18 MONTE PLATA**

TOTAL DE COLEGIOS	:	301	TOTAL DE INSCRITOS	:	122,128		
COLEGIOS COMPUTADOS	:	130	43.19%	VOTOS VALIDOS	:	39,712	94.23%
COLEGIOS FALTANTES	:	171	56.81%	VOTOS NULOS	:	2,322	5.51%
				VOTOS OBSERVADOS	:	8	0.02%
				VOTOS EMITIDOS	:	42,142	34.51%

PARTIDOS POLITICOS	SIGLAS PARTIDOS	VOTOS VALIDOS	% SOBRE VALIDOS
<b>02 PARTIDO DE LA LIBERACION DOMINICANA Y ALIADOS</b>	<b>PLD</b>	<b>26,016</b>	<b>65.51%</b>
01 PARTIDO REVOLUCIONARIO DOMINICANO	PRD	2,776	6.99%
02 PARTIDO DE LA LIBERACION DOMINICANA	PLD	19,360	48.75%
04 PARTIDO MOVIMIENTO DEMOCRATICO ALTERNATIVO	MODA	1,258	3.17%
05 BLOQUE INSTITUCIONAL SOCIAL DEMOCRATA	BIS	859	2.16%
11 PARTIDO CIVICO RENOVADOR	PCR	522	1.31%
12 PARTIDO DE LOS TRABAJADORES DOMINICANOS	PTD	179	0.45%
13 PARTIDO POPULAR CRISTIANO	PPC	83	0.21%
14 PARTIDO DE ACCION LIBERAL	PAL	107	0.27%
16 PARTIDO SOCIALISTA VERDE	PASOVE	285	0.72%
18 PARTIDO DEMOCRATA INSTITUCIONAL	PDI	165	0.42%
19 PARTIDO LIBERAL REFORMISTA	PLR	113	0.28%
20 PARTIDO DEMOCRATA POPULAR	PDP	117	0.29%
24 PARTIDO NACIONAL VOLUNTAD CIUDADANA	PNVC	104	0.26%
25 PARTIDO REVOLUCIONARIO INDEPENDIENTE	PRI	88	0.22%
<b>06 PARTIDO REVOLUCIONARIO SOCIAL DEMOCRATA Y ALIADOS</b>	<b>PRSD</b>	<b>113</b>	<b>0.28%</b>
06 PARTIDO REVOLUCIONARIO SOCIAL DEMOCRATA	PRSD	76	0.19%
23 ALIANZA POR LA DEMOCRACIA	APD	37	0.09%
<b>07 PARTIDO QUISQUEYANO DEMOCRATA CRISTIANO</b>	<b>PQDC</b>	<b>90</b>	<b>0.23%</b>
<b>08 PARTIDO UNION DEMOCRATA CRISTIANA</b>	<b>UDC</b>	<b>53</b>	<b>0.13%</b>
<b>15 PARTIDO REVOLUCIONARIO MODERNO Y ALIADOS</b>	<b>PRM</b>	<b>12,943</b>	<b>32.59%</b>
03 PARTIDO REFORMISTA SOCIAL CRISTIANO	PRSC	1,715	4.32%
09 PARTIDO HUMANISTA DOMINICANO	PHD	404	1.02%
15 PARTIDO REVOLUCIONARIO MODERNO	PRM	8,088	20.37%
17 PARTIDO DE UNIDAD NACIONAL	PUN	2,188	5.51%
21 PARTIDO DOMINICANOS POR EL CAMBIO	DXC	302	0.76%
22 FRENTE AMPLIO	FRENTE AMPLIO	246	0.62%
<b>26 PARTIDO ALIANZA PAIS</b>	<b>ALPAIS</b>	<b>597</b>	<b>1.50%</b>



# JUNTA CENTRAL ELECTORAL

ELECCIONES ORDINARIAS GENERALES PRESIDENCIALES,  
CONGRESUALES Y MUNICIPALES DEL 15 DE MAYO DEL 2016

CONGRESUAL

Boletín Nacional Electoral No. 03  
CON DETALLE DE ALIANZAS



Provincia : **19 PEDERNALES**

TOTAL DE COLEGIOS	:	42	TOTAL DE INSCRITOS	:	17,895		
COLEGIOS COMPUTADOS	:	29	69.05%	VOTOS VALIDOS	:	9,537	96.29%
COLEGIOS FALTANTES	:	13	30.95%	VOTOS NULOS	:	366	3.70%
				VOTOS OBSERVADOS	:	1	0.01%
				VOTOS EMITIDOS	:	9,904	55.35%

PARTIDOS POLITICOS	SIGLAS PARTIDOS	VOTOS VALIDOS	% SOBRE VALIDOS
<b>02 PARTIDO DE LA LIBERACION DOMINICANA Y ALIADOS</b>	<b>PLD</b>	<b>5,655</b>	<b>59.30%</b>
01 PARTIDO REVOLUCIONARIO DOMINICANO	PRD	807	8.46%
02 PARTIDO DE LA LIBERACION DOMINICANA	PLD	4,446	46.62%
04 PARTIDO MOVIMIENTO DEMOCRATICO ALTERNATIVO	MODA	100	1.05%
05 BLOQUE INSTITUCIONAL SOCIAL DEMOCRATA	BIS	103	1.08%
11 PARTIDO CIVICO RENOVADOR	PCR	61	0.64%
12 PARTIDO DE LOS TRABAJADORES DOMINICANOS	PTD	15	0.16%
13 PARTIDO POPULAR CRISTIANO	PPC	11	0.12%
14 PARTIDO DE ACCION LIBERAL	PAL	11	0.12%
16 PARTIDO SOCIALISTA VERDE	PASOVE	25	0.26%
18 PARTIDO DEMOCRATA INSTITUCIONAL	PDI	23	0.24%
19 PARTIDO LIBERAL REFORMISTA	PLR	12	0.13%
20 PARTIDO DEMOCRATA POPULAR	PDP	9	0.09%
24 PARTIDO NACIONAL VOLUNTAD CIUDADANA	PNVC	5	0.05%
25 PARTIDO REVOLUCIONARIO INDEPENDIENTE	PRI	27	0.28%
<b>06 PARTIDO REVOLUCIONARIO SOCIAL DEMOCRATA Y ALIADOS</b>	<b>PRSD</b>	<b>33</b>	<b>0.35%</b>
06 PARTIDO REVOLUCIONARIO SOCIAL DEMOCRATA	PRSD	27	0.28%
23 ALIANZA POR LA DEMOCRACIA	APD	6	0.06%
<b>07 PARTIDO QUISQUEYANO DEMOCRATA CRISTIANO</b>	<b>PQDC</b>	<b>10</b>	<b>0.10%</b>
<b>08 PARTIDO UNION DEMOCRATA CRISTIANA</b>	<b>UDC</b>	<b>16</b>	<b>0.17%</b>
<b>15 PARTIDO REVOLUCIONARIO MODERNO Y ALIADOS</b>	<b>PRM</b>	<b>3,817</b>	<b>40.02%</b>
03 PARTIDO REFORMISTA SOCIAL CRISTIANO	PRSC	545	5.71%
09 PARTIDO HUMANISTA DOMINICANO	PHD	142	1.49%
15 PARTIDO REVOLUCIONARIO MODERNO	PRM	2,449	25.68%
17 PARTIDO DE UNIDAD NACIONAL	PUN	561	5.88%
21 PARTIDO DOMINICANOS POR EL CAMBIO	DXC	85	0.89%
22 FRENTE AMPLIO	FRENTE AMPLIO	35	0.37%
<b>26 PARTIDO ALIANZA PAIS</b>	<b>ALPAIS</b>	<b>6</b>	<b>0.06%</b>



**JUNTA CENTRAL ELECTORAL**  
**ELECCIONES ORDINARIAS GENERALES PRESIDENCIALES,**  
**CONGRESUALES Y MUNICIPALES DEL 15 DE MAYO DEL 2016**  
**CONGRESUAL**  
**Boletín Nacional Electoral No. 03**  
**CON DETALLE DE ALIANZAS**



Provincia : **20 PERAVIA**

TOTAL DE COLEGIOS	:	299	TOTAL DE INSCRITOS	:	124,957		
COLEGIOS COMPUTADOS	:	113	37.79%	VOTOS VALIDOS	:	29,845	95.32%
COLEGIOS FALTANTES	:	186	62.21%	VOTOS NULOS	:	1,458	4.66%
				VOTOS OBSERVADOS	:	7	0.02%
				VOTOS EMITIDOS	:	31,310	25.06%

PARTIDOS POLITICOS	SIGLAS PARTIDOS	VOTOS VALIDOS	% SOBRE VALIDOS
<b>02 PARTIDO DE LA LIBERACION DOMINICANA Y ALIADOS</b>	<b>PLD</b>	<b>16,057</b>	<b>53.80%</b>
01 PARTIDO REVOLUCIONARIO DOMINICANO	PRD	3,236	10.84%
02 PARTIDO DE LA LIBERACION DOMINICANA	PLD	10,887	36.48%
04 PARTIDO MOVIMIENTO DEMOCRATICO ALTERNATIVO	MODA	486	1.63%
05 BLOQUE INSTITUCIONAL SOCIAL DEMOCRATA	BIS	357	1.20%
11 PARTIDO CIVICO RENOVADOR	PCR	205	0.69%
13 PARTIDO POPULAR CRISTIANO	PPC	226	0.76%
14 PARTIDO DE ACCION LIBERAL	PAL	54	0.18%
16 PARTIDO SOCIALISTA VERDE	PASOVE	163	0.55%
18 PARTIDO DEMOCRATA INSTITUCIONAL	PDI	163	0.55%
19 PARTIDO LIBERAL REFORMISTA	PLR	75	0.25%
20 PARTIDO DEMOCRATA POPULAR	PDP	69	0.23%
24 PARTIDO NACIONAL VOLUNTAD CIUDADANA	PNVC	65	0.22%
25 PARTIDO REVOLUCIONARIO INDEPENDIENTE	PRI	71	0.24%
<b>07 PARTIDO QUISQUEYANO DEMOCRATA CRISTIANO</b>	<b>PQDC</b>	<b>71</b>	<b>0.24%</b>
<b>08 PARTIDO UNION DEMOCRATA CRISTIANA</b>	<b>UDC</b>	<b>45</b>	<b>0.15%</b>
<b>12 PARTIDO DE LOS TRABAJADORES DOMINICANOS</b>	<b>PTD</b>	<b>96</b>	<b>0.32%</b>
<b>15 PARTIDO REVOLUCIONARIO MODERNO Y ALIADOS</b>	<b>PRM</b>	<b>13,392</b>	<b>44.87%</b>
03 PARTIDO REFORMISTA SOCIAL CRISTIANO	PRSC	1,847	6.19%
09 PARTIDO HUMANISTA DOMINICANO	PHD	868	2.91%
15 PARTIDO REVOLUCIONARIO MODERNO	PRM	7,486	25.08%
17 PARTIDO DE UNIDAD NACIONAL	PUN	2,506	8.40%
21 PARTIDO DOMINICANOS POR EL CAMBIO	DXC	282	0.94%
22 FRENTE AMPLIO	FRENTE AMPLIO	403	1.35%
<b>23 ALIANZA POR LA DEMOCRACIA Y ALIADOS</b>	<b>APD</b>	<b>42</b>	<b>0.14%</b>
06 PARTIDO REVOLUCIONARIO SOCIAL DEMOCRATA	PRSD	27	0.09%
23 ALIANZA POR LA DEMOCRACIA	APD	15	0.05%
<b>26 PARTIDO ALIANZA PAIS</b>	<b>ALPAIS</b>	<b>142</b>	<b>0.48%</b>





# JUNTA CENTRAL ELECTORAL

ELECCIONES ORDINARIAS GENERALES PRESIDENCIALES,  
CONGRESUALES Y MUNICIPALES DEL 15 DE MAYO DEL 2016

CONGRESUAL

Boletín Nacional Electoral No. 03  
CON DETALLE DE ALIANZAS



Provincia : **21 PUERTO PLATA**

TOTAL DE COLEGIOS	:	573	TOTAL DE INSCRITOS	:	227,231		
COLEGIOS COMPUTADOS	:	293	51.13%	VOTOS VALIDOS	:	83,598	96.23%
COLEGIOS FALTANTES	:	280	48.87%	VOTOS NULOS	:	3,271	3.77%
				VOTOS OBSERVADOS	:	8	0.01%
				VOTOS EMITIDOS	:	86,877	38.23%

PARTIDOS POLITICOS	SIGLAS PARTIDOS	VOTOS VALIDOS	% SOBRE VALIDOS
<b>02 PARTIDO DE LA LIBERACION DOMINICANA Y ALIADOS</b>	<b>PLD</b>	<b>39,132</b>	<b>46.81%</b>
01 PARTIDO REVOLUCIONARIO DOMINICANO	PRD	4,929	5.90%
02 PARTIDO DE LA LIBERACION DOMINICANA	PLD	30,215	36.14%
04 PARTIDO MOVIMIENTO DEMOCRATICO ALTERNATIVO	MODA	1,044	1.25%
05 BLOQUE INSTITUCIONAL SOCIAL DEMOCRATA	BIS	824	0.99%
11 PARTIDO CIVICO RENOVADOR	PCR	474	0.57%
12 PARTIDO DE LOS TRABAJADORES DOMINICANOS	PTD	188	0.22%
13 PARTIDO POPULAR CRISTIANO	PPC	104	0.12%
14 PARTIDO DE ACCION LIBERAL	PAL	204	0.24%
16 PARTIDO SOCIALISTA VERDE	PASOVE	407	0.49%
18 PARTIDO DEMOCRATA INSTITUCIONAL	PDI	247	0.30%
19 PARTIDO LIBERAL REFORMISTA	PLR	159	0.19%
20 PARTIDO DEMOCRATA POPULAR	PDP	108	0.13%
24 PARTIDO NACIONAL VOLUNTAD CIUDADANA	PNVC	123	0.15%
25 PARTIDO REVOLUCIONARIO INDEPENDIENTE	PRI	106	0.13%
<b>06 PARTIDO REVOLUCIONARIO SOCIAL DEMOCRATA Y ALIADOS</b>	<b>PRSD</b>	<b>233</b>	<b>0.28%</b>
06 PARTIDO REVOLUCIONARIO SOCIAL DEMOCRATA	PRSD	130	0.16%
23 ALIANZA POR LA DEMOCRACIA	APD	103	0.12%
<b>07 PARTIDO QUISQUEYANO DEMOCRATA CRISTIANO</b>	<b>PQDC</b>	<b>452</b>	<b>0.54%</b>
<b>08 PARTIDO UNION DEMOCRATA CRISTIANA</b>	<b>UDC</b>	<b>152</b>	<b>0.18%</b>
<b>10 FUERZA NACIONAL PROGRESISTA</b>	<b>FNP</b>	<b>182</b>	<b>0.22%</b>
<b>15 PARTIDO REVOLUCIONARIO MODERNO Y ALIADOS</b>	<b>PRM</b>	<b>43,099</b>	<b>51.56%</b>
03 PARTIDO REFORMISTA SOCIAL CRISTIANO	PRSC	9,203	11.01%
09 PARTIDO HUMANISTA DOMINICANO	PHD	2,639	3.16%
15 PARTIDO REVOLUCIONARIO MODERNO	PRM	23,748	28.41%
17 PARTIDO DE UNIDAD NACIONAL	PUN	5,874	7.03%
21 PARTIDO DOMINICANOS POR EL CAMBIO	DXC	950	1.14%
22 FRENTE AMPLIO	FRENTE AMPLIO	685	0.82%
<b>26 PARTIDO ALIANZA PAIS</b>	<b>ALPAIS</b>	<b>348</b>	<b>0.42%</b>



# JUNTA CENTRAL ELECTORAL

ELECCIONES ORDINARIAS GENERALES PRESIDENCIALES,  
CONGRESUALES Y MUNICIPALES DEL 15 DE MAYO DEL 2016

CONGRESUAL

Boletín Nacional Electoral No. 03  
CON DETALLE DE ALIANZAS



Provincia : **22 HERMANAS MIRABAL**

TOTAL DE COLEGIOS	:	220	TOTAL DE INSCRITOS	:	79,547		
COLEGIOS COMPUTADOS	:	140	63.64%	VOTOS VALIDOS	:	34,528	95.04%
COLEGIOS FALTANTES	:	80	36.36%	VOTOS NULOS	:	1,801	4.96%
				VOTOS OBSERVADOS	:	0	0.00%
				VOTOS EMITIDOS	:	36,329	45.67%

PARTIDOS POLITICOS	SIGLAS PARTIDOS	VOTOS VALIDOS	% SOBRE VALIDOS
<b>02 PARTIDO DE LA LIBERACION DOMINICANA Y ALIADOS</b>	<b>PLD</b>	<b>22,670</b>	<b>65.66%</b>
01 PARTIDO REVOLUCIONARIO DOMINICANO	PRD	2,989	8.66%
02 PARTIDO DE LA LIBERACION DOMINICANA	PLD	16,694	48.35%
04 PARTIDO MOVIMIENTO DEMOCRATICO ALTERNATIVO	MODA	545	1.58%
05 BLOQUE INSTITUCIONAL SOCIAL DEMOCRATA	BIS	440	1.27%
11 PARTIDO CIVICO RENOVADOR	PCR	1,180	3.42%
12 PARTIDO DE LOS TRABAJADORES DOMINICANOS	PTD	171	0.50%
13 PARTIDO POPULAR CRISTIANO	PPC	46	0.13%
14 PARTIDO DE ACCION LIBERAL	PAL	103	0.30%
16 PARTIDO SOCIALISTA VERDE	PASOVE	174	0.50%
18 PARTIDO DEMOCRATA INSTITUCIONAL	PDI	97	0.28%
19 PARTIDO LIBERAL REFORMISTA	PLR	66	0.19%
20 PARTIDO DEMOCRATA POPULAR	PDP	93	0.27%
24 PARTIDO NACIONAL VOLUNTAD CIUDADANA	PNVC	33	0.10%
25 PARTIDO REVOLUCIONARIO INDEPENDIENTE	PRI	39	0.11%
<b>03 PARTIDO REFORMISTA SOCIAL CRISTIANO Y ALIADOS</b>	<b>PRSC</b>	<b>11,241</b>	<b>32.56%</b>
03 PARTIDO REFORMISTA SOCIAL CRISTIANO	PRSC	2,589	7.50%
09 PARTIDO HUMANISTA DOMINICANO	PHD	504	1.46%
15 PARTIDO REVOLUCIONARIO MODERNO	PRM	6,542	18.95%
17 PARTIDO DE UNIDAD NACIONAL	PUN	1,274	3.69%
21 PARTIDO DOMINICANOS POR EL CAMBIO	DXC	176	0.51%
22 FRENTE AMPLIO	FRENTE AMPLIO	156	0.45%
<b>07 PARTIDO QUISQUEYANO DEMOCRATA CRISTIANO</b>	<b>PQDC</b>	<b>60</b>	<b>0.17%</b>
<b>08 PARTIDO UNION DEMOCRATA CRISTIANA</b>	<b>UDC</b>	<b>42</b>	<b>0.12%</b>
<b>23 ALIANZA POR LA DEMOCRACIA Y ALIADOS</b>	<b>APD</b>	<b>181</b>	<b>0.52%</b>
06 PARTIDO REVOLUCIONARIO SOCIAL DEMOCRATA	PRSD	119	0.34%
23 ALIANZA POR LA DEMOCRACIA	APD	62	0.18%
<b>26 PARTIDO ALIANZA PAIS</b>	<b>ALPAIS</b>	<b>334</b>	<b>0.97%</b>




# JUNTA CENTRAL ELECTORAL

ELECCIONES ORDINARIAS GENERALES PRESIDENCIALES,  
CONGRESUALES Y MUNICIPALES DEL 15 DE MAYO DEL 2016

CONGRESUAL

Boletín Nacional Electoral No. 03  
CON DETALLE DE ALIANZAS



Provincia : **23 SAMANA**

TOTAL DE COLEGIOS	:	156	TOTAL DE INSCRITOS	:	69,387		
COLEGIOS COMPUTADOS	:	73	46.79%	VOTOS VALIDOS	:	24,301	93.88%
COLEGIOS FALTANTES	:	83	53.21%	VOTOS NULOS	:	1,583	6.12%
				VOTOS OBSERVADOS	:	0	0.00%
				VOTOS EMITIDOS	:	25,884	37.30%

PARTIDOS POLITICOS	SIGLAS PARTIDOS	VOTOS VALIDOS	% SOBRE VALIDOS
<b>02 PARTIDO DE LA LIBERACION DOMINICANA Y ALIADOS</b>	<b>PLD</b>	<b>14,670</b>	<b>60.37%</b>
01 PARTIDO REVOLUCIONARIO DOMINICANO	PRD	1,569	6.46%
02 PARTIDO DE LA LIBERACION DOMINICANA	PLD	10,777	44.35%
04 PARTIDO MOVIMIENTO DEMOCRATICO ALTERNATIVO	MODA	464	1.91%
05 BLOQUE INSTITUCIONAL SOCIAL DEMOCRATA	BIS	591	2.43%
11 PARTIDO CIVICO RENOVADOR	PCR	484	1.99%
12 PARTIDO DE LOS TRABAJADORES DOMINICANOS	PTD	105	0.43%
13 PARTIDO POPULAR CRISTIANO	PPC	63	0.26%
14 PARTIDO DE ACCION LIBERAL	PAL	104	0.43%
16 PARTIDO SOCIALISTA VERDE	PASOVE	130	0.53%
18 PARTIDO DEMOCRATA INSTITUCIONAL	PDI	134	0.55%
19 PARTIDO LIBERAL REFORMISTA	PLR	54	0.22%
20 PARTIDO DEMOCRATA POPULAR	PDP	78	0.32%
24 PARTIDO NACIONAL VOLUNTAD CIUDADANA	PNVC	67	0.28%
25 PARTIDO REVOLUCIONARIO INDEPENDIENTE	PRI	50	0.21%
<b>07 PARTIDO QUISQUEYANO DEMOCRATA CRISTIANO</b>	<b>PQDC</b>	<b>123</b>	<b>0.51%</b>
<b>08 PARTIDO UNION DEMOCRATA CRISTIANA</b>	<b>UDC</b>	<b>51</b>	<b>0.21%</b>
<b>15 PARTIDO REVOLUCIONARIO MODERNO Y ALIADOS</b>	<b>PRM</b>	<b>9,230</b>	<b>37.98%</b>
03 PARTIDO REFORMISTA SOCIAL CRISTIANO	PRSC	1,593	6.56%
09 PARTIDO HUMANISTA DOMINICANO	PHD	355	1.46%
15 PARTIDO REVOLUCIONARIO MODERNO	PRM	4,854	19.97%
17 PARTIDO DE UNIDAD NACIONAL	PUN	1,286	5.29%
21 PARTIDO DOMINICANOS POR EL CAMBIO	DXC	201	0.83%
22 FRENTE AMPLIO	FRENTE AMPLIO	941	3.87%
<b>23 ALIANZA POR LA DEMOCRACIA Y ALIADOS</b>	<b>APD</b>	<b>122</b>	<b>0.50%</b>
06 PARTIDO REVOLUCIONARIO SOCIAL DEMOCRATA	PRSD	62	0.26%
23 ALIANZA POR LA DEMOCRACIA	APD	60	0.25%
<b>26 PARTIDO ALIANZA PAIS</b>	<b>ALPAIS</b>	<b>105</b>	<b>0.43%</b>



# JUNTA CENTRAL ELECTORAL

ELECCIONES ORDINARIAS GENERALES PRESIDENCIALES,  
CONGRESUALES Y MUNICIPALES DEL 15 DE MAYO DEL 2016

CONGRESUAL

Boletín Nacional Electoral No. 03  
CON DETALLE DE ALIANZAS



Provincia : **24 SAN CRISTOBAL**

TOTAL DE COLEGIOS	:	827	TOTAL DE INSCRITOS	:	373,706		
COLEGIOS COMPUTADOS	:	394	47.64%	VOTOS VALIDOS	:	124,680	94.33%
COLEGIOS FALTANTES	:	433	52.36%	VOTOS NULOS	:	7,490	5.67%
				VOTOS OBSERVADOS	:	10	0.01%
				VOTOS EMITIDOS	:	132,180	35.37%

PARTIDOS POLITICOS	SIGLAS PARTIDOS	VOTOS VALIDOS	% SOBRE VALIDOS
<b>02 PARTIDO DE LA LIBERACION DOMINICANA Y ALIADOS</b>	<b>PLD</b>	<b>75,334</b>	<b>60.42%</b>
01 PARTIDO REVOLUCIONARIO DOMINICANO	PRD	11,435	9.17%
02 PARTIDO DE LA LIBERACION DOMINICANA	PLD	53,784	43.14%
04 PARTIDO MOVIMIENTO DEMOCRATICO ALTERNATIVO	MODA	3,536	2.84%
11 PARTIDO CIVICO RENOVADOR	PCR	1,688	1.35%
12 PARTIDO DE LOS TRABAJADORES DOMINICANOS	PTD	704	0.56%
13 PARTIDO POPULAR CRISTIANO	PPC	654	0.52%
14 PARTIDO DE ACCION LIBERAL	PAL	585	0.47%
16 PARTIDO SOCIALISTA VERDE	PASOVE	725	0.58%
18 PARTIDO DEMOCRATA INSTITUCIONAL	PDI	539	0.43%
19 PARTIDO LIBERAL REFORMISTA	PLR	463	0.37%
20 PARTIDO DEMOCRATA POPULAR	PDP	396	0.32%
24 PARTIDO NACIONAL VOLUNTAD CIUDADANA	PNVC	430	0.34%
25 PARTIDO REVOLUCIONARIO INDEPENDIENTE	PRI	395	0.32%
<b>05 BLOQUE INSTITUCIONAL SOCIAL DEMOCRATA</b>	<b>BIS</b>	<b>1,174</b>	<b>0.94%</b>
<b>07 PARTIDO QUISQUEYANO DEMOCRATA CRISTIANO</b>	<b>PQDC</b>	<b>957</b>	<b>0.77%</b>
<b>08 PARTIDO UNION DEMOCRATA CRISTIANA</b>	<b>UDC</b>	<b>1,785</b>	<b>1.43%</b>
<b>10 FUERZA NACIONAL PROGRESISTA</b>	<b>FNP</b>	<b>837</b>	<b>0.67%</b>
<b>15 PARTIDO REVOLUCIONARIO MODERNO Y ALIADOS</b>	<b>PRM</b>	<b>42,799</b>	<b>34.33%</b>
03 PARTIDO REFORMISTA SOCIAL CRISTIANO	PRSC	9,824	7.88%
09 PARTIDO HUMANISTA DOMINICANO	PHD	1,221	0.98%
15 PARTIDO REVOLUCIONARIO MODERNO	PRM	24,131	19.35%
17 PARTIDO DE UNIDAD NACIONAL	PUN	4,067	3.26%
21 PARTIDO DOMINICANOS POR EL CAMBIO	DXC	1,080	0.87%
22 FRENTE AMPLIO	FRENTE AMPLIO	2,476	1.99%
<b>23 ALIANZA POR LA DEMOCRACIA Y ALIADOS</b>	<b>APD</b>	<b>799</b>	<b>0.64%</b>
06 PARTIDO REVOLUCIONARIO SOCIAL DEMOCRATA	PRSD	436	0.35%
23 ALIANZA POR LA DEMOCRACIA	APD	363	0.29%
<b>26 PARTIDO ALIANZA PAIS</b>	<b>ALPAIS</b>	<b>995</b>	<b>0.80%</b>



# JUNTA CENTRAL ELECTORAL

ELECCIONES ORDINARIAS GENERALES PRESIDENCIALES,  
CONGRESUALES Y MUNICIPALES DEL 15 DE MAYO DEL 2016

CONGRESUAL

Boletín Nacional Electoral No. 03  
CON DETALLE DE ALIANZAS



Provincia : **25 SAN JUAN**

TOTAL DE COLEGIOS	:	440	TOTAL DE INSCRITOS	:	169,068		
COLEGIOS COMPUTADOS	:	280	63.64%	VOTOS VALIDOS	:	78,424	94.24%
COLEGIOS FALTANTES	:	160	36.36%	VOTOS NULOS	:	4,790	5.76%
				VOTOS OBSERVADOS	:	5	0.01%
				VOTOS EMITIDOS	:	83,219	49.22%

PARTIDOS POLITICOS	SIGLAS PARTIDOS	VOTOS VALIDOS	% SOBRE VALIDOS
<b>02 PARTIDO DE LA LIBERACION DOMINICANA Y ALIADOS</b>	<b>PLD</b>	<b>54,831</b>	<b>69.92%</b>
01 PARTIDO REVOLUCIONARIO DOMINICANO	PRD	5,833	7.44%
02 PARTIDO DE LA LIBERACION DOMINICANA	PLD	42,929	54.74%
04 PARTIDO MOVIMIENTO DEMOCRATICO ALTERNATIVO	MODA	1,400	1.79%
05 BLOQUE INSTITUCIONAL SOCIAL DEMOCRATA	BIS	1,139	1.45%
11 PARTIDO CIVICO RENOVADOR	PCR	1,155	1.47%
12 PARTIDO DE LOS TRABAJADORES DOMINICANOS	PTD	304	0.39%
13 PARTIDO POPULAR CRISTIANO	PPC	389	0.50%
14 PARTIDO DE ACCION LIBERAL	PAL	316	0.40%
16 PARTIDO SOCIALISTA VERDE	PASOVE	443	0.56%
18 PARTIDO DEMOCRATA INSTITUCIONAL	PDI	255	0.33%
19 PARTIDO LIBERAL REFORMISTA	PLR	263	0.34%
20 PARTIDO DEMOCRATA POPULAR	PDP	164	0.21%
24 PARTIDO NACIONAL VOLUNTAD CIUDADANA	PNVC	122	0.16%
25 PARTIDO REVOLUCIONARIO INDEPENDIENTE	PRI	119	0.15%
<b>03 PARTIDO REFORMISTA SOCIAL CRISTIANO Y ALIADOS</b>	<b>PRSC</b>	<b>21,199</b>	<b>27.03%</b>
03 PARTIDO REFORMISTA SOCIAL CRISTIANO	PRSC	5,973	7.62%
09 PARTIDO HUMANISTA DOMINICANO	PHD	560	0.71%
15 PARTIDO REVOLUCIONARIO MODERNO	PRM	12,105	15.44%
17 PARTIDO DE UNIDAD NACIONAL	PUN	1,804	2.30%
21 PARTIDO DOMINICANOS POR EL CAMBIO	DXC	383	0.49%
22 FRENTE AMPLIO	FRENTE AMPLIO	374	0.48%
<b>07 PARTIDO QUISQUEYANO DEMOCRATA CRISTIANO</b>	<b>PQDC</b>	<b>336</b>	<b>0.43%</b>
<b>08 PARTIDO UNION DEMOCRATA CRISTIANA</b>	<b>UDC</b>	<b>333</b>	<b>0.42%</b>
<b>10 FUERZA NACIONAL PROGRESISTA</b>	<b>FNP</b>	<b>226</b>	<b>0.29%</b>
<b>23 ALIANZA POR LA DEMOCRACIA Y ALIADOS</b>	<b>APD</b>	<b>1,008</b>	<b>1.29%</b>
06 PARTIDO REVOLUCIONARIO SOCIAL DEMOCRATA	PRSD	272	0.35%
23 ALIANZA POR LA DEMOCRACIA	APD	736	0.94%
<b>26 PARTIDO ALIANZA PAIS</b>	<b>ALPAIS</b>	<b>491</b>	<b>0.63%</b>



# JUNTA CENTRAL ELECTORAL

## ELECCIONES ORDINARIAS GENERALES PRESIDENCIALES, CONGRESUALES Y MUNICIPALES DEL 15 DE MAYO DEL 2016



### CONGRESUAL

#### Boletín Nacional Electoral No. 03 CON DETALLE DE ALIANZAS

Provincia : **26 SAN PEDRO DE MACORIS**

TOTAL DE COLEGIOS	:	439	TOTAL DE INSCRITOS	:	197,076		
COLEGIOS COMPUTADOS	:	188	42.82%	VOTOS VALIDOS	:	54,879	94.35%
COLEGIOS FALTANTES	:	251	57.18%	VOTOS NULOS	:	3,275	5.63%
				VOTOS OBSERVADOS	:	10	0.02%
				VOTOS EMITIDOS	:	58,164	29.51%

PARTIDOS POLITICOS	SIGLAS PARTIDOS	VOTOS VALIDOS	% SOBRE VALIDOS
<b>02 PARTIDO DE LA LIBERACION DOMINICANA Y ALIADOS</b>	<b>PLD</b>	<b>20,488</b>	<b>37.33%</b>
01 PARTIDO REVOLUCIONARIO DOMINICANO	PRD	3,040	5.54%
02 PARTIDO DE LA LIBERACION DOMINICANA	PLD	14,194	25.86%
04 PARTIDO MOVIMIENTO DEMOCRATICO ALTERNATIVO	MODA	770	1.40%
05 BLOQUE INSTITUCIONAL SOCIAL DEMOCRATA	BIS	603	1.10%
11 PARTIDO CIVICO RENOVADOR	PCR	410	0.75%
12 PARTIDO DE LOS TRABAJADORES DOMINICANOS	PTD	208	0.38%
13 PARTIDO POPULAR CRISTIANO	PPC	132	0.24%
14 PARTIDO DE ACCION LIBERAL	PAL	195	0.36%
16 PARTIDO SOCIALISTA VERDE	PASOVE	210	0.38%
19 PARTIDO LIBERAL REFORMISTA	PLR	343	0.63%
20 PARTIDO DEMOCRATA POPULAR	PDP	153	0.28%
24 PARTIDO NACIONAL VOLUNTAD CIUDADANA	PNVC	135	0.25%
25 PARTIDO REVOLUCIONARIO INDEPENDIENTE	PRI	95	0.17%
<b>03 PARTIDO REFORMISTA SOCIAL CRISTIANO Y ALIADOS</b>	<b>PRSC</b>	<b>25,999</b>	<b>47.38%</b>
03 PARTIDO REFORMISTA SOCIAL CRISTIANO	PRSC	24,779	45.15%
18 PARTIDO DEMOCRATA INSTITUCIONAL	PDI	1,220	2.22%
<b>07 PARTIDO QUISQUEYANO DEMOCRATA CRISTIANO</b>	<b>PQDC</b>	<b>206</b>	<b>0.38%</b>
<b>08 PARTIDO UNION DEMOCRATA CRISTIANA</b>	<b>UDC</b>	<b>102</b>	<b>0.19%</b>
<b>10 FUERZA NACIONAL PROGRESISTA</b>	<b>FNP</b>	<b>69</b>	<b>0.13%</b>
<b>15 PARTIDO REVOLUCIONARIO MODERNO Y ALIADOS</b>	<b>PRM</b>	<b>7,336</b>	<b>13.37%</b>
09 PARTIDO HUMANISTA DOMINICANO	PHD	377	0.69%
15 PARTIDO REVOLUCIONARIO MODERNO	PRM	5,275	9.61%
17 PARTIDO DE UNIDAD NACIONAL	PUN	1,240	2.26%
21 PARTIDO DOMINICANOS POR EL CAMBIO	DXC	308	0.56%
22 FRENTE AMPLIO	FRENTE AMPLIO	136	0.25%
<b>23 ALIANZA POR LA DEMOCRACIA Y ALIADOS</b>	<b>APD</b>	<b>215</b>	<b>0.39%</b>
06 PARTIDO REVOLUCIONARIO SOCIAL DEMOCRATA	PRSD	61	0.11%
23 ALIANZA POR LA DEMOCRACIA	APD	154	0.28%
<b>26 PARTIDO ALIANZA PAIS</b>	<b>ALPAIS</b>	<b>464</b>	<b>0.85%</b>





**JUNTA CENTRAL ELECTORAL**  
**ELECCIONES ORDINARIAS GENERALES PRESIDENCIALES,**  
**CONGRESUALES Y MUNICIPALES DEL 15 DE MAYO DEL 2016**



**CONGRESUAL**

**Boletín Nacional Electoral No. 03**  
**CON DETALLE DE ALIANZAS**

**Provincia : 27 SANCHEZ RAMIREZ**

<b>TOTAL DE COLEGIOS</b>	:	298	<b>TOTAL DE INSCRITOS</b>	:	113,290		
<b>COLEGIOS COMPUTADOS</b>	:	54	18.12%	<b>VOTOS VALIDOS</b>	:	15,239	94.17%
<b>COLEGIOS FALTANTES</b>	:	244	81.88%	<b>VOTOS NULOS</b>	:	943	5.83%
				<b>VOTOS OBSERVADOS</b>	:	0	0.00%
				<b>VOTOS EMITIDOS</b>	:	16,182	14.28%

<b>PARTIDOS POLITICOS</b>	<b>SIGLAS PARTIDOS</b>	<b>VOTOS VALIDOS</b>	<b>% SOBRE VALIDOS</b>
<b>02 PARTIDO DE LA LIBERACION DOMINICANA Y ALIADOS</b>	<b>PLD</b>	<b>8,890</b>	<b>58.34%</b>
01 PARTIDO REVOLUCIONARIO DOMINICANO	PRD	2,024	13.28%
02 PARTIDO DE LA LIBERACION DOMINICANA	PLD	5,484	35.99%
04 PARTIDO MOVIMIENTO DEMOCRATICO ALTERNATIVO	MODA	464	3.04%
05 BLOQUE INSTITUCIONAL SOCIAL DEMOCRATA	BIS	248	1.63%
11 PARTIDO CIVICO RENOVADOR	PCR	323	2.12%
12 PARTIDO DE LOS TRABAJADORES DOMINICANOS	PTD	70	0.46%
13 PARTIDO POPULAR CRISTIANO	PPC	25	0.16%
14 PARTIDO DE ACCION LIBERAL	PAL	25	0.16%
16 PARTIDO SOCIALISTA VERDE	PASOVE	69	0.45%
18 PARTIDO DEMOCRATA INSTITUCIONAL	PDI	40	0.26%
19 PARTIDO LIBERAL REFORMISTA	PLR	45	0.30%
20 PARTIDO DEMOCRATA POPULAR	PDP	29	0.19%
24 PARTIDO NACIONAL VOLUNTAD CIUDADANA	PNVC	26	0.17%
25 PARTIDO REVOLUCIONARIO INDEPENDIENTE	PRI	18	0.12%
<b>07 PARTIDO QUISQUEYANO DEMOCRATA CRISTIANO</b>	<b>PQDC</b>	<b>27</b>	<b>0.18%</b>
<b>08 PARTIDO UNION DEMOCRATA CRISTIANA</b>	<b>UDC</b>	<b>46</b>	<b>0.30%</b>
<b>15 PARTIDO REVOLUCIONARIO MODERNO Y ALIADOS</b>	<b>PRM</b>	<b>6,123</b>	<b>40.18%</b>
03 PARTIDO REFORMISTA SOCIAL CRISTIANO	PRSC	701	4.60%
09 PARTIDO HUMANISTA DOMINICANO	PHD	191	1.25%
15 PARTIDO REVOLUCIONARIO MODERNO	PRM	4,093	26.86%
17 PARTIDO DE UNIDAD NACIONAL	PUN	900	5.91%
21 PARTIDO DOMINICANOS POR EL CAMBIO	DXC	141	0.93%
22 FRENTE AMPLIO	FRENTE AMPLIO	97	0.64%
<b>23 ALIANZA POR LA DEMOCRACIA Y ALIADOS</b>	<b>APD</b>	<b>61</b>	<b>0.40%</b>
06 PARTIDO REVOLUCIONARIO SOCIAL DEMOCRATA	PRSD	34	0.22%
23 ALIANZA POR LA DEMOCRACIA	APD	27	0.18%
<b>26 PARTIDO ALIANZA PAIS</b>	<b>ALPAIS</b>	<b>92</b>	<b>0.60%</b>



# JUNTA CENTRAL ELECTORAL

ELECCIONES ORDINARIAS GENERALES PRESIDENCIALES,  
CONGRESUALES Y MUNICIPALES DEL 15 DE MAYO DEL 2016

CONGRESUAL

Boletín Nacional Electoral No. 03  
CON DETALLE DE ALIANZAS



Provincia : **28 SANTIAGO**

TOTAL DE COLEGIOS	:	1,661	TOTAL DE INSCRITOS	:	699,425		
COLEGIOS COMPUTADOS	:	612	36.85%	VOTOS VALIDOS	:	151,518	94.30%
COLEGIOS FALTANTES	:	1,049	63.15%	VOTOS NULOS	:	9,120	5.68%
				VOTOS OBSERVADOS	:	34	0.02%
				VOTOS EMITIDOS	:	160,673	22.97%

PARTIDOS POLITICOS	SIGLAS PARTIDOS	VOTOS VALIDOS	% SOBRE VALIDOS
<b>02 PARTIDO DE LA LIBERACION DOMINICANA Y ALIADOS</b>	<b>PLD</b>	<b>87,443</b>	<b>57.71%</b>
01 PARTIDO REVOLUCIONARIO DOMINICANO	PRD	12,118	8.00%
02 PARTIDO DE LA LIBERACION DOMINICANA	PLD	61,723	40.74%
04 PARTIDO MOVIMIENTO DEMOCRATICO ALTERNATIVO	MODA	4,263	2.81%
05 BLOQUE INSTITUCIONAL SOCIAL DEMOCRATA	BIS	2,902	1.92%
11 PARTIDO CIVICO RENOVADOR	PCR	1,744	1.15%
12 PARTIDO DE LOS TRABAJADORES DOMINICANOS	PTD	748	0.49%
13 PARTIDO POPULAR CRISTIANO	PPC	507	0.33%
14 PARTIDO DE ACCION LIBERAL	PAL	596	0.39%
16 PARTIDO SOCIALISTA VERDE	PASOVE	812	0.54%
19 PARTIDO LIBERAL REFORMISTA	PLR	545	0.36%
20 PARTIDO DEMOCRATA POPULAR	PDP	551	0.36%
24 PARTIDO NACIONAL VOLUNTAD CIUDADANA	PNVC	469	0.31%
25 PARTIDO REVOLUCIONARIO INDEPENDIENTE	PRI	465	0.31%
<b>06 PARTIDO REVOLUCIONARIO SOCIAL DEMOCRATA</b>	<b>PRSD</b>	<b>1,139</b>	<b>0.75%</b>
<b>07 PARTIDO QUISQUEYANO DEMOCRATA CRISTIANO</b>	<b>PQDC</b>	<b>1,470</b>	<b>0.97%</b>
<b>08 PARTIDO UNION DEMOCRATA CRISTIANA</b>	<b>UDC</b>	<b>862</b>	<b>0.57%</b>
<b>10 FUERZA NACIONAL PROGRESISTA</b>	<b>FNP</b>	<b>1,334</b>	<b>0.88%</b>
<b>15 PARTIDO REVOLUCIONARIO MODERNO Y ALIADOS</b>	<b>PRM</b>	<b>53,422</b>	<b>35.26%</b>
03 PARTIDO REFORMISTA SOCIAL CRISTIANO	PRSC	13,509	8.92%
09 PARTIDO HUMANISTA DOMINICANO	PHD	1,810	1.19%
15 PARTIDO REVOLUCIONARIO MODERNO	PRM	33,949	22.41%
21 PARTIDO DOMINICANOS POR EL CAMBIO	DXC	2,247	1.48%
22 FRENTE AMPLIO	FRENTE AMPLIO	1,907	1.26%
<b>17 PARTIDO DE UNIDAD NACIONAL</b>	<b>PUN</b>	<b>616</b>	<b>0.41%</b>
<b>18 PARTIDO DEMOCRATA INSTITUCIONAL</b>	<b>PDI</b>	<b>643</b>	<b>0.42%</b>
<b>23 ALIANZA POR LA DEMOCRACIA</b>	<b>APD</b>	<b>536</b>	<b>0.35%</b>
<b>26 PARTIDO ALIANZA PAIS</b>	<b>ALPAIS</b>	<b>4,053</b>	<b>2.67%</b>



**JUNTA CENTRAL ELECTORAL**  
**ELECCIONES ORDINARIAS GENERALES PRESIDENCIALES,**  
**CONGRESUALES Y MUNICIPALES DEL 15 DE MAYO DEL 2016**



**CONGRESUAL**

**Boletín Nacional Electoral No. 03**  
**CON DETALLE DE ALIANZAS**

**Provincia : 29 SANTIAGO RODRIGUEZ**

<b>TOTAL DE COLEGIOS</b>	:	117	<b>TOTAL DE INSCRITOS</b>	:	46,044
<b>COLEGIOS COMPUTADOS</b>	:	61 52.14%	<b>VOTOS VALIDOS</b>	:	16,533 95.87%
<b>COLEGIOS FALTANTES</b>	:	56 47.86%	<b>VOTOS NULOS</b>	:	695 4.03%
			<b>VOTOS OBSERVADOS</b>	:	17 0.10%
			<b>VOTOS EMITIDOS</b>	:	17,245 37.45%

<b>PARTIDOS POLITICOS</b>	<b>SIGLAS PARTIDOS</b>	<b>VOTOS VALIDOS</b>	<b>% SOBRE VALIDOS</b>
<b>02 PARTIDO DE LA LIBERACION DOMINICANA Y ALIADOS</b>	<b>PLD</b>	<b>9,556</b>	<b>57.80%</b>
01 PARTIDO REVOLUCIONARIO DOMINICANO	PRD	1,167	7.06%
02 PARTIDO DE LA LIBERACION DOMINICANA	PLD	7,370	44.58%
04 PARTIDO MOVIMIENTO DEMOCRATICO ALTERNATIVO	MODA	280	1.69%
05 BLOQUE INSTITUCIONAL SOCIAL DEMOCRATA	BIS	282	1.71%
11 PARTIDO CIVICO RENOVADOR	PCR	122	0.74%
12 PARTIDO DE LOS TRABAJADORES DOMINICANOS	PTD	38	0.23%
13 PARTIDO POPULAR CRISTIANO	PPC	18	0.11%
14 PARTIDO DE ACCION LIBERAL	PAL	16	0.10%
16 PARTIDO SOCIALISTA VERDE	PASOVE	82	0.50%
18 PARTIDO DEMOCRATA INSTITUCIONAL	PDI	47	0.28%
19 PARTIDO LIBERAL REFORMISTA	PLR	77	0.47%
20 PARTIDO DEMOCRATA POPULAR	PDP	24	0.15%
24 PARTIDO NACIONAL VOLUNTAD CIUDADANA	PNVC	16	0.10%
25 PARTIDO REVOLUCIONARIO INDEPENDIENTE	PRI	17	0.10%
<b>07 PARTIDO QUISQUEYANO DEMOCRATA CRISTIANO</b>	<b>PQDC</b>	<b>23</b>	<b>0.14%</b>
<b>08 PARTIDO UNION DEMOCRATA CRISTIANA</b>	<b>UDC</b>	<b>14</b>	<b>0.08%</b>
<b>15 PARTIDO REVOLUCIONARIO MODERNO Y ALIADOS</b>	<b>PRM</b>	<b>6,888</b>	<b>41.66%</b>
03 PARTIDO REFORMISTA SOCIAL CRISTIANO	PRSC	1,045	6.32%
09 PARTIDO HUMANISTA DOMINICANO	PHD	285	1.72%
15 PARTIDO REVOLUCIONARIO MODERNO	PRM	4,031	24.38%
17 PARTIDO DE UNIDAD NACIONAL	PUN	1,186	7.17%
21 PARTIDO DOMINICANOS POR EL CAMBIO	DXC	179	1.08%
22 FRENTE AMPLIO	FRENTE AMPLIO	162	0.98%
<b>23 ALIANZA POR LA DEMOCRACIA Y ALIADOS</b>	<b>APD</b>	<b>22</b>	<b>0.13%</b>
06 PARTIDO REVOLUCIONARIO SOCIAL DEMOCRATA	PRSD	16	0.10%
23 ALIANZA POR LA DEMOCRACIA	APD	6	0.04%
<b>26 PARTIDO ALIANZA PAIS</b>	<b>ALPAIS</b>	<b>30</b>	<b>0.18%</b>



# JUNTA CENTRAL ELECTORAL

ELECCIONES ORDINARIAS GENERALES PRESIDENCIALES,  
CONGRESUALES Y MUNICIPALES DEL 15 DE MAYO DEL 2016

CONGRESUAL

Boletín Nacional Electoral No. 03  
CON DETALLE DE ALIANZAS



Provincia : **30 VALVERDE**

TOTAL DE COLEGIOS	:	259	TOTAL DE INSCRITOS	:	105,329		
COLEGIOS COMPUTADOS	:	136	52.51%	VOTOS VALIDOS	:	38,452	96.07%
COLEGIOS FALTANTES	:	123	47.49%	VOTOS NULOS	:	1,566	3.91%
				VOTOS OBSERVADOS	:	6	0.01%
				VOTOS EMITIDOS	:	40,024	38.00%

PARTIDOS POLITICOS	SIGLAS PARTIDOS	VOTOS VALIDOS	% SOBRE VALIDOS
<b>02 PARTIDO DE LA LIBERACION DOMINICANA Y ALIADOS</b>	<b>PLD</b>	<b>18,728</b>	<b>48.70%</b>
01 PARTIDO REVOLUCIONARIO DOMINICANO	PRD	2,241	5.83%
02 PARTIDO DE LA LIBERACION DOMINICANA	PLD	14,229	37.00%
04 PARTIDO MOVIMIENTO DEMOCRATICO ALTERNATIVO	MODA	526	1.37%
05 BLOQUE INSTITUCIONAL SOCIAL DEMOCRATA	BIS	385	1.00%
11 PARTIDO CIVICO RENOVADOR	PCR	269	0.70%
12 PARTIDO DE LOS TRABAJADORES DOMINICANOS	PTD	246	0.64%
13 PARTIDO POPULAR CRISTIANO	PPC	79	0.21%
14 PARTIDO DE ACCION LIBERAL	PAL	169	0.44%
16 PARTIDO SOCIALISTA VERDE	PASOVE	191	0.50%
18 PARTIDO DEMOCRATA INSTITUCIONAL	PDI	121	0.31%
19 PARTIDO LIBERAL REFORMISTA	PLR	65	0.17%
20 PARTIDO DEMOCRATA POPULAR	PDP	53	0.14%
24 PARTIDO NACIONAL VOLUNTAD CIUDADANA	PNVC	83	0.22%
25 PARTIDO REVOLUCIONARIO INDEPENDIENTE	PRI	71	0.18%
<b>03 PARTIDO REFORMISTA SOCIAL CRISTIANO Y ALIADOS</b>	<b>PRSC</b>	<b>19,176</b>	<b>49.87%</b>
03 PARTIDO REFORMISTA SOCIAL CRISTIANO	PRSC	3,339	8.68%
09 PARTIDO HUMANISTA DOMINICANO	PHD	662	1.72%
15 PARTIDO REVOLUCIONARIO MODERNO	PRM	11,335	29.48%
17 PARTIDO DE UNIDAD NACIONAL	PUN	2,884	7.50%
21 PARTIDO DOMINICANOS POR EL CAMBIO	DXC	580	1.51%
22 FRENTE AMPLIO	FRENTE AMPLIO	376	0.98%
<b>06 PARTIDO REVOLUCIONARIO SOCIAL DEMOCRATA Y ALIADOS</b>	<b>PRSD</b>	<b>35</b>	<b>0.09%</b>
06 PARTIDO REVOLUCIONARIO SOCIAL DEMOCRATA	PRSD	18	0.05%
23 ALIANZA POR LA DEMOCRACIA	APD	17	0.04%
<b>07 PARTIDO QUISQUEYANO DEMOCRATA CRISTIANO</b>	<b>PQDC</b>	<b>144</b>	<b>0.37%</b>
<b>08 PARTIDO UNION DEMOCRATA CRISTIANA</b>	<b>UDC</b>	<b>115</b>	<b>0.30%</b>
<b>26 PARTIDO ALIANZA PAIS</b>	<b>ALPAIS</b>	<b>254</b>	<b>0.66%</b>



# JUNTA CENTRAL ELECTORAL

ELECCIONES ORDINARIAS GENERALES PRESIDENCIALES,  
CONGRESUALES Y MUNICIPALES DEL 15 DE MAYO DEL 2016

CONGRESUAL

Boletín Nacional Electoral No. 03  
CON DETALLE DE ALIANZAS



Provincia : **31 SAN JOSE DE OCOA**

TOTAL DE COLEGIOS	:	125	TOTAL DE INSCRITOS	:	46,831		
COLEGIOS COMPUTADOS	:	83	66.40%	VOTOS VALIDOS	:	22,920	95.10%
COLEGIOS FALTANTES	:	42	33.60%	VOTOS NULOS	:	1,180	4.90%
				VOTOS OBSERVADOS	:	2	0.01%
				VOTOS EMITIDOS	:	24,102	51.47%

PARTIDOS POLITICOS	SIGLAS PARTIDOS	VOTOS VALIDOS	% SOBRE VALIDOS
<b>02 PARTIDO DE LA LIBERACION DOMINICANA Y ALIADOS</b>	<b>PLD</b>	<b>10,156</b>	<b>44.31%</b>
01 PARTIDO REVOLUCIONARIO DOMINICANO	PRD	1,547	6.75%
02 PARTIDO DE LA LIBERACION DOMINICANA	PLD	7,723	33.70%
04 PARTIDO MOVIMIENTO DEMOCRATICO ALTERNATIVO	MODA	406	1.77%
12 PARTIDO DE LOS TRABAJADORES DOMINICANOS	PTD	123	0.54%
13 PARTIDO POPULAR CRISTIANO	PPC	70	0.31%
14 PARTIDO DE ACCION LIBERAL	PAL	106	0.46%
19 PARTIDO LIBERAL REFORMISTA	PLR	61	0.27%
20 PARTIDO DEMOCRATA POPULAR	PDP	42	0.18%
24 PARTIDO NACIONAL VOLUNTAD CIUDADANA	PNVC	53	0.23%
25 PARTIDO REVOLUCIONARIO INDEPENDIENTE	PRI	25	0.11%
<b>05 BLOQUE INSTITUCIONAL SOCIAL DEMOCRATA Y ALIADOS</b>	<b>BIS</b>	<b>11,923</b>	<b>52.02%</b>
03 PARTIDO REFORMISTA SOCIAL CRISTIANO	PRSC	4,018	17.53%
05 BLOQUE INSTITUCIONAL SOCIAL DEMOCRATA	BIS	6,468	28.22%
11 PARTIDO CIVICO RENOVADOR	PCR	685	2.99%
16 PARTIDO SOCIALISTA VERDE	PASOVE	460	2.01%
18 PARTIDO DEMOCRATA INSTITUCIONAL	PDI	292	1.27%
<b>07 PARTIDO QUISQUEYANO DEMOCRATA CRISTIANO</b>	<b>PQDC</b>	<b>52</b>	<b>0.23%</b>
<b>08 PARTIDO UNION DEMOCRATA CRISTIANA</b>	<b>UDC</b>	<b>15</b>	<b>0.07%</b>
<b>10 FUERZA NACIONAL PROGRESISTA</b>	<b>FNP</b>	<b>18</b>	<b>0.08%</b>
<b>15 PARTIDO REVOLUCIONARIO MODERNO Y ALIADOS</b>	<b>PRM</b>	<b>689</b>	<b>3.01%</b>
09 PARTIDO HUMANISTA DOMINICANO	PHD	42	0.18%
15 PARTIDO REVOLUCIONARIO MODERNO	PRM	443	1.93%
17 PARTIDO DE UNIDAD NACIONAL	PUN	158	0.69%
21 PARTIDO DOMINICANOS POR EL CAMBIO	DXC	21	0.09%
22 FRENTE AMPLIO	FRENTE AMPLIO	25	0.11%
<b>23 ALIANZA POR LA DEMOCRACIA</b>	<b>APD</b>	<b>3</b>	<b>0.01%</b>
<b>26 PARTIDO ALIANZA PAIS</b>	<b>ALPAIS</b>	<b>64</b>	<b>0.28%</b>



# JUNTA CENTRAL ELECTORAL

ELECCIONES ORDINARIAS GENERALES PRESIDENCIALES,  
CONGRESUALES Y MUNICIPALES DEL 15 DE MAYO DEL 2016

CONGRESUAL

Boletín Nacional Electoral No. 03  
CON DETALLE DE ALIANZAS



Provincia : **32 SANTO DOMINGO**

TOTAL DE COLEGIOS	:	3,020	TOTAL DE INSCRITOS	:	1,397,185		
COLEGIOS COMPUTADOS	:	865	28.64%	VOTOS VALIDOS	:	250,005	94.10%
COLEGIOS FALTANTES	:	2,155	71.36%	VOTOS NULOS	:	17,291	6.51%
				VOTOS OBSERVADOS	:	81	0.03%
				VOTOS EMITIDOS	:	265,669	19.01%

PARTIDOS POLITICOS	SIGLAS PARTIDOS	VOTOS VALIDOS	% SOBRE VALIDOS
<b>02 PARTIDO DE LA LIBERACION DOMINICANA Y ALIADOS</b>	<b>PLD</b>	<b>170,957</b>	<b>68.38%</b>
01 PARTIDO REVOLUCIONARIO DOMINICANO	PRD	25,007	10.00%
02 PARTIDO DE LA LIBERACION DOMINICANA	PLD	115,885	46.35%
04 PARTIDO MOVIMIENTO DEMOCRATICO ALTERNATIVO	MODA	7,251	2.90%
05 BLOQUE INSTITUCIONAL SOCIAL DEMOCRATA	BIS	6,795	2.72%
11 PARTIDO CIVICO RENOVADOR	PCR	3,463	1.39%
12 PARTIDO DE LOS TRABAJADORES DOMINICANOS	PTD	1,217	0.49%
13 PARTIDO POPULAR CRISTIANO	PPC	903	0.36%
14 PARTIDO DE ACCION LIBERAL	PAL	1,124	0.45%
16 PARTIDO SOCIALISTA VERDE	PASOVE	1,752	0.70%
18 PARTIDO DEMOCRATA INSTITUCIONAL	PDI	1,282	0.51%
19 PARTIDO LIBERAL REFORMISTA	PLR	3,144	1.26%
20 PARTIDO DEMOCRATA POPULAR	PDP	927	0.37%
24 PARTIDO NACIONAL VOLUNTAD CIUDADANA	PNVC	792	0.32%
25 PARTIDO REVOLUCIONARIO INDEPENDIENTE	PRI	1,415	0.57%
<b>06 PARTIDO REVOLUCIONARIO SOCIAL DEMOCRATA</b>	<b>PRSD</b>	<b>1,478</b>	<b>0.59%</b>
<b>07 PARTIDO QUISQUEYANO DEMOCRATA CRISTIANO</b>	<b>PQDC</b>	<b>6,994</b>	<b>2.80%</b>
<b>08 PARTIDO UNION DEMOCRATA CRISTIANA</b>	<b>UDC</b>	<b>2,315</b>	<b>0.93%</b>
<b>10 FUERZA NACIONAL PROGRESISTA</b>	<b>FNP</b>	<b>1,770</b>	<b>0.71%</b>
<b>15 PARTIDO REVOLUCIONARIO MODERNO Y ALIADOS</b>	<b>PRM</b>	<b>62,664</b>	<b>25.07%</b>
03 PARTIDO REFORMISTA SOCIAL CRISTIANO	PRSC	9,038	3.62%
09 PARTIDO HUMANISTA DOMINICANO	PHD	2,220	0.89%
15 PARTIDO REVOLUCIONARIO MODERNO	PRM	40,341	16.14%
17 PARTIDO DE UNIDAD NACIONAL	PUN	6,149	2.46%
21 PARTIDO DOMINICANOS POR EL CAMBIO	DXC	1,612	0.64%
22 FRENTE AMPLIO	FRENTE AMPLIO	3,304	1.32%
<b>23 ALIANZA POR LA DEMOCRACIA</b>	<b>APD</b>	<b>1,498</b>	<b>0.60%</b>
<b>26 PARTIDO ALIANZA PAIS</b>	<b>ALPAIS</b>	<b>4,515</b>	<b>1.81%</b>