



JUNTA CENTRAL ELECTORAL

ELECCIONES ORDINARIAS GENERALES PRESIDENCIALES,
CONGRESUALES Y MUNICIPALES DEL 15 DE MAYO DEL 2016

CONGRESUAL

Boletín Nacional Electoral No. 04
CON DETALLE DE ALIANZAS



Provincia : **01 DISTRITO NACIONAL**

TOTAL DE COLEGIOS	:	2,074	TOTAL DE INSCRITOS	:	733,552		
COLEGIOS COMPUTADOS	:	587	28.30%	VOTOS VALIDOS	:	123,735	95.67%
COLEGIOS FALTANTES	:	1,487	71.70%	VOTOS NULOS	:	5,557	4.30%
				VOTOS OBSERVADOS	:	40	0.03%
				VOTOS EMITIDOS	:	129,332	17.63%

PARTIDOS POLITICOS	SIGLAS PARTIDOS	VOTOS VALIDOS	% SOBRE VALIDOS
02 PARTIDO DE LA LIBERACION DOMINICANA Y ALIADOS	PLD	65,375	52.83%
01 PARTIDO REVOLUCIONARIO DOMINICANO	PRD	7,006	5.66%
02 PARTIDO DE LA LIBERACION DOMINICANA	PLD	49,600	40.09%
04 PARTIDO MOVIMIENTO DEMOCRATICO ALTERNATIVO	MODA	1,936	1.56%
05 BLOQUE INSTITUCIONAL SOCIAL DEMOCRATA	BIS	2,289	1.85%
11 PARTIDO CIVICO RENOVADOR	PCR	1,009	0.82%
12 PARTIDO DE LOS TRABAJADORES DOMINICANOS	PTD	331	0.27%
13 PARTIDO POPULAR CRISTIANO	PPC	246	0.20%
14 PARTIDO DE ACCION LIBERAL	PAL	686	0.55%
16 PARTIDO SOCIALISTA VERDE	PASOVE	476	0.38%
18 PARTIDO DEMOCRATA INSTITUCIONAL	PDI	502	0.41%
19 PARTIDO LIBERAL REFORMISTA	PLR	387	0.31%
20 PARTIDO DEMOCRATA POPULAR	PDP	343	0.28%
24 PARTIDO NACIONAL VOLUNTAD CIUDADANA	PNVC	284	0.23%
25 PARTIDO REVOLUCIONARIO INDEPENDIENTE	PRI	280	0.23%
07 PARTIDO QUISQUEYANO DEMOCRATA CRISTIANO	PQDC	1,869	1.51%
08 PARTIDO UNION DEMOCRATA CRISTIANA	UDC	396	0.32%
10 FUERZA NACIONAL PROGRESISTA	FNP	4,918	3.97%
15 PARTIDO REVOLUCIONARIO MODERNO Y ALIADOS	PRM	44,457	35.93%
03 PARTIDO REFORMISTA SOCIAL CRISTIANO	PRSC	6,115	4.94%
09 PARTIDO HUMANISTA DOMINICANO	PHD	1,523	1.23%
15 PARTIDO REVOLUCIONARIO MODERNO	PRM	34,461	27.85%
21 PARTIDO DOMINICANOS POR EL CAMBIO	DXC	1,302	1.05%
22 FRENTE AMPLIO	FRENTE AMPLIO	1,056	0.85%
17 PARTIDO DE UNIDAD NACIONAL	PUN	582	0.47%
23 ALIANZA POR LA DEMOCRACIA Y ALIADOS	APD	1,859	1.50%
06 PARTIDO REVOLUCIONARIO SOCIAL DEMOCRATA	PRSD	753	0.61%
23 ALIANZA POR LA DEMOCRACIA	APD	1,106	0.89%
26 PARTIDO ALIANZA PAIS	ALPAIS	4,279	3.46%



JUNTA CENTRAL ELECTORAL

ELECCIONES ORDINARIAS GENERALES PRESIDENCIALES,
CONGRESUALES Y MUNICIPALES DEL 15 DE MAYO DEL 2016

CONGRESUAL

Boletín Nacional Electoral No. 04
CON DETALLE DE ALIANZAS



Provincia : **02 LA ALTAGRACIA**

TOTAL DE COLEGIOS	:	317	TOTAL DE INSCRITOS	:	144,213		
COLEGIOS COMPUTADOS	:	122	38.49%	VOTOS VALIDOS	:	35,447	90.80%
COLEGIOS FALTANTES	:	195	61.51%	VOTOS NULOS	:	3,588	9.19%
				VOTOS OBSERVADOS	:	4	0.01%
				VOTOS EMITIDOS	:	39,039	27.07%

PARTIDOS POLITICOS	SIGLAS PARTIDOS	VOTOS VALIDOS	% SOBRE VALIDOS
02 PARTIDO DE LA LIBERACION DOMINICANA Y ALIADOS	PLD	23,073	65.09%
01 PARTIDO REVOLUCIONARIO DOMINICANO	PRD	2,877	8.12%
02 PARTIDO DE LA LIBERACION DOMINICANA	PLD	11,229	31.68%
04 PARTIDO MOVIMIENTO DEMOCRATICO ALTERNATIVO	MODA	1,021	2.88%
05 BLOQUE INSTITUCIONAL SOCIAL DEMOCRATA	BIS	1,189	3.35%
11 PARTIDO CIVICO RENOVADOR	PCR	677	1.91%
12 PARTIDO DE LOS TRABAJADORES DOMINICANOS	PTD	639	1.80%
13 PARTIDO POPULAR CRISTIANO	PPC	195	0.55%
14 PARTIDO DE ACCION LIBERAL	PAL	191	0.54%
16 PARTIDO SOCIALISTA VERDE	PASOVE	500	1.41%
18 PARTIDO DEMOCRATA INSTITUCIONAL	PDI	301	0.85%
19 PARTIDO LIBERAL REFORMISTA	PLR	3,653	10.31%
20 PARTIDO DEMOCRATA POPULAR	PDP	175	0.49%
24 PARTIDO NACIONAL VOLUNTAD CIUDADANA	PNVC	174	0.49%
25 PARTIDO REVOLUCIONARIO INDEPENDIENTE	PRI	252	0.71%
03 PARTIDO REFORMISTA SOCIAL CRISTIANO	PRSC	5,785	16.32%
07 PARTIDO QUISQUEYANO DEMOCRATA CRISTIANO	PQDC	1,057	2.98%
08 PARTIDO UNION DEMOCRATA CRISTIANA	UDC	248	0.70%
10 FUERZA NACIONAL PROGRESISTA	FNP	666	1.88%
15 PARTIDO REVOLUCIONARIO MODERNO Y ALIADOS	PRM	2,216	6.25%
09 PARTIDO HUMANISTA DOMINICANO	PHD	55	0.16%
15 PARTIDO REVOLUCIONARIO MODERNO	PRM	2,003	5.65%
21 PARTIDO DOMINICANOS POR EL CAMBIO	DXC	107	0.30%
22 FRENTE AMPLIO	FRENTE AMPLIO	51	0.14%
17 PARTIDO DE UNIDAD NACIONAL	PUN	383	1.08%
23 ALIANZA POR LA DEMOCRACIA Y ALIADOS	APD	1,223	3.45%
06 PARTIDO REVOLUCIONARIO SOCIAL DEMOCRATA	PRSD	522	1.47%
23 ALIANZA POR LA DEMOCRACIA	APD	701	1.98%
26 PARTIDO ALIANZA PAIS	ALPAIS	796	2.25%




JUNTA CENTRAL ELECTORAL

ELECCIONES ORDINARIAS GENERALES PRESIDENCIALES,
CONGRESUALES Y MUNICIPALES DEL 15 DE MAYO DEL 2016

CONGRESUAL

Boletín Nacional Electoral No. 04
CON DETALLE DE ALIANZAS



Provincia : **03 AZUA**

TOTAL DE COLEGIOS	:	359	TOTAL DE INSCRITOS	:	148,957		
COLEGIOS COMPUTADOS	:	209	58.22%	VOTOS VALIDOS	:	67,143	94.56%
COLEGIOS FALTANTES	:	150	41.78%	VOTOS NULOS	:	4,142	5.83%
				VOTOS OBSERVADOS	:	2	0.00%
				VOTOS EMITIDOS	:	71,003	47.67%

PARTIDOS POLITICOS	SIGLAS PARTIDOS	VOTOS VALIDOS	% SOBRE VALIDOS
02 PARTIDO DE LA LIBERACION DOMINICANA Y ALIADOS	PLD	38,503	57.34%
01 PARTIDO REVOLUCIONARIO DOMINICANO	PRD	4,906	7.31%
02 PARTIDO DE LA LIBERACION DOMINICANA	PLD	28,370	42.25%
04 PARTIDO MOVIMIENTO DEMOCRATICO ALTERNATIVO	MODA	1,526	2.27%
05 BLOQUE INSTITUCIONAL SOCIAL DEMOCRATA	BIS	1,188	1.77%
11 PARTIDO CIVICO RENOVADOR	PCR	573	0.85%
12 PARTIDO DE LOS TRABAJADORES DOMINICANOS	PTD	312	0.46%
13 PARTIDO POPULAR CRISTIANO	PPC	199	0.30%
14 PARTIDO DE ACCION LIBERAL	PAL	185	0.28%
16 PARTIDO SOCIALISTA VERDE	PASOVE	383	0.57%
18 PARTIDO DEMOCRATA INSTITUCIONAL	PDI	249	0.37%
19 PARTIDO LIBERAL REFORMISTA	PLR	187	0.28%
20 PARTIDO DEMOCRATA POPULAR	PDP	165	0.25%
24 PARTIDO NACIONAL VOLUNTAD CIUDADANA	PNVC	130	0.19%
25 PARTIDO REVOLUCIONARIO INDEPENDIENTE	PRI	130	0.19%
07 PARTIDO QUISQUEYANO DEMOCRATA CRISTIANO	PQDC	120	0.18%
08 PARTIDO UNION DEMOCRATA CRISTIANA	UDC	187	0.28%
10 FUERZA NACIONAL PROGRESISTA	FNP	108	0.16%
15 PARTIDO REVOLUCIONARIO MODERNO Y ALIADOS	PRM	26,914	40.08%
03 PARTIDO REFORMISTA SOCIAL CRISTIANO	PRSC	4,494	6.69%
09 PARTIDO HUMANISTA DOMINICANO	PHD	891	1.33%
15 PARTIDO REVOLUCIONARIO MODERNO	PRM	17,829	26.55%
17 PARTIDO DE UNIDAD NACIONAL	PUN	2,746	4.09%
21 PARTIDO DOMINICANOS POR EL CAMBIO	DXC	631	0.94%
22 FRENTE AMPLIO	FRENTE AMPLIO	323	0.48%
23 ALIANZA POR LA DEMOCRACIA Y ALIADOS	APD	385	0.57%
06 PARTIDO REVOLUCIONARIO SOCIAL DEMOCRATA	PRSD	305	0.45%
23 ALIANZA POR LA DEMOCRACIA	APD	80	0.12%
26 PARTIDO ALIANZA PAIS	ALPAIS	1,481	2.21%



JUNTA CENTRAL ELECTORAL

ELECCIONES ORDINARIAS GENERALES PRESIDENCIALES,
CONGRESUALES Y MUNICIPALES DEL 15 DE MAYO DEL 2016

CONGRESUAL

Boletín Nacional Electoral No. 04
CON DETALLE DE ALIANZAS




Provincia : **04 BAHORUCO**

TOTAL DE COLEGIOS	:	168	TOTAL DE INSCRITOS	:	66,120		
COLEGIOS COMPUTADOS	:	117	69.64%	VOTOS VALIDOS	:	33,978	94.58%
COLEGIOS FALTANTES	:	51	30.36%	VOTOS NULOS	:	1,866	5.19%
				VOTOS OBSERVADOS	:	83	0.23%
				VOTOS EMITIDOS	:	35,927	54.34%

PARTIDOS POLITICOS	SIGLAS PARTIDOS	VOTOS VALIDOS	% SOBRE VALIDOS
02 PARTIDO DE LA LIBERACION DOMINICANA Y ALIADOS	PLD	21,675	63.79%
01 PARTIDO REVOLUCIONARIO DOMINICANO	PRD	4,066	11.97%
02 PARTIDO DE LA LIBERACION DOMINICANA	PLD	14,421	42.44%
04 PARTIDO MOVIMIENTO DEMOCRATICO ALTERNATIVO	MODA	426	1.25%
05 BLOQUE INSTITUCIONAL SOCIAL DEMOCRATA	BIS	572	1.68%
11 PARTIDO CIVICO RENOVADOR	PCR	254	0.75%
12 PARTIDO DE LOS TRABAJADORES DOMINICANOS	PTD	83	0.24%
13 PARTIDO POPULAR CRISTIANO	PPC	908	2.67%
14 PARTIDO DE ACCION LIBERAL	PAL	45	0.13%
16 PARTIDO SOCIALISTA VERDE	PASOVE	106	0.31%
18 PARTIDO DEMOCRATA INSTITUCIONAL	PDI	241	0.71%
19 PARTIDO LIBERAL REFORMISTA	PLR	402	1.18%
20 PARTIDO DEMOCRATA POPULAR	PDP	64	0.19%
24 PARTIDO NACIONAL VOLUNTAD CIUDADANA	PNVC	39	0.11%
25 PARTIDO REVOLUCIONARIO INDEPENDIENTE	PRI	48	0.14%
03 PARTIDO REFORMISTA SOCIAL CRISTIANO Y ALIADOS	PRSC	11,815	34.77%
03 PARTIDO REFORMISTA SOCIAL CRISTIANO	PRSC	2,232	6.57%
09 PARTIDO HUMANISTA DOMINICANO	PHD	532	1.57%
15 PARTIDO REVOLUCIONARIO MODERNO	PRM	6,818	20.07%
17 PARTIDO DE UNIDAD NACIONAL	PUN	1,924	5.66%
21 PARTIDO DOMINICANOS POR EL CAMBIO	DXC	205	0.60%
22 FRENTE AMPLIO	FRENTE AMPLIO	104	0.31%
07 PARTIDO QUISQUEYANO DEMOCRATA CRISTIANO	PQDC	101	0.30%
08 PARTIDO UNION DEMOCRATA CRISTIANA	UDC	82	0.24%
10 FUERZA NACIONAL PROGRESISTA	FNP	56	0.16%
23 ALIANZA POR LA DEMOCRACIA Y ALIADOS	APD	98	0.29%
06 PARTIDO REVOLUCIONARIO SOCIAL DEMOCRATA	PRSD	75	0.22%
23 ALIANZA POR LA DEMOCRACIA	APD	23	0.07%
26 PARTIDO ALIANZA PAIS	ALPAIS	151	0.44%



JUNTA CENTRAL ELECTORAL
ELECCIONES ORDINARIAS GENERALES PRESIDENCIALES,
CONGRESUALES Y MUNICIPALES DEL 15 DE MAYO DEL 2016



CONGRESUAL

Boletín Nacional Electoral No. 04
CON DETALLE DE ALIANZAS

Provincia : **05 BARAHONA**

TOTAL DE COLEGIOS	:	291	TOTAL DE INSCRITOS	:	118,820		
COLEGIOS COMPUTADOS	:	217	74.57%	VOTOS VALIDOS	:	64,788	94.00%
COLEGIOS FALTANTES	:	74	25.43%	VOTOS NULOS	:	4,129	5.99%
				VOTOS OBSERVADOS	:	6	0.01%
				VOTOS EMITIDOS	:	68,923	58.01%

PARTIDOS POLITICOS	SIGLAS PARTIDOS	VOTOS VALIDOS	% SOBRE VALIDOS
02 PARTIDO DE LA LIBERACION DOMINICANA Y ALIADOS	PLD	40,784	62.95%
01 PARTIDO REVOLUCIONARIO DOMINICANO	PRD	5,483	8.46%
02 PARTIDO DE LA LIBERACION DOMINICANA	PLD	28,052	43.30%
04 PARTIDO MOVIMIENTO DEMOCRATICO ALTERNATIVO	MODA	1,223	1.89%
05 BLOQUE INSTITUCIONAL SOCIAL DEMOCRATA	BIS	1,462	2.26%
11 PARTIDO CIVICO RENOVADOR	PCR	814	1.26%
12 PARTIDO DE LOS TRABAJADORES DOMINICANOS	PTD	878	1.36%
13 PARTIDO POPULAR CRISTIANO	PPC	1,219	1.88%
14 PARTIDO DE ACCION LIBERAL	PAL	237	0.37%
16 PARTIDO SOCIALISTA VERDE	PASOVE	327	0.50%
18 PARTIDO DEMOCRATA INSTITUCIONAL	PDI	316	0.49%
19 PARTIDO LIBERAL REFORMISTA	PLR	254	0.39%
20 PARTIDO DEMOCRATA POPULAR	PDP	150	0.23%
24 PARTIDO NACIONAL VOLUNTAD CIUDADANA	PNVC	127	0.20%
25 PARTIDO REVOLUCIONARIO INDEPENDIENTE	PRI	242	0.37%
03 PARTIDO REFORMISTA SOCIAL CRISTIANO Y ALIADOS	PRSC	22,604	34.89%
03 PARTIDO REFORMISTA SOCIAL CRISTIANO	PRSC	6,303	9.73%
09 PARTIDO HUMANISTA DOMINICANO	PHD	1,127	1.74%
15 PARTIDO REVOLUCIONARIO MODERNO	PRM	10,403	16.06%
17 PARTIDO DE UNIDAD NACIONAL	PUN	3,026	4.67%
21 PARTIDO DOMINICANOS POR EL CAMBIO	DXC	554	0.86%
22 FRENTE AMPLIO	FRENTE AMPLIO	1,191	1.84%
07 PARTIDO QUISQUEYANO DEMOCRATA CRISTIANO	PQDC	113	0.17%
08 PARTIDO UNION DEMOCRATA CRISTIANA	UDC	239	0.37%
10 FUERZA NACIONAL PROGRESISTA	FNP	405	0.63%
23 ALIANZA POR LA DEMOCRACIA Y ALIADOS	APD	152	0.23%
06 PARTIDO REVOLUCIONARIO SOCIAL DEMOCRATA	PRSD	78	0.12%
23 ALIANZA POR LA DEMOCRACIA	APD	74	0.11%
26 PARTIDO ALIANZA PAIS	ALPAIS	491	0.76%



JUNTA CENTRAL ELECTORAL

ELECCIONES ORDINARIAS GENERALES PRESIDENCIALES,
CONGRESUALES Y MUNICIPALES DEL 15 DE MAYO DEL 2016

CONGRESUAL

Boletín Nacional Electoral No. 04
CON DETALLE DE ALIANZAS



Provincia : **06 DAJABON**

TOTAL DE COLEGIOS	:	127	TOTAL DE INSCRITOS	:	46,989		
COLEGIOS COMPUTADOS	:	83	65.35%	VOTOS VALIDOS	:	22,158	94.53%
COLEGIOS FALTANTES	:	44	34.65%	VOTOS NULOS	:	1,283	5.47%
				VOTOS OBSERVADOS	:	0	0.00%
				VOTOS EMITIDOS	:	23,441	49.89%

PARTIDOS POLITICOS	SIGLAS PARTIDOS	VOTOS VALIDOS	% SOBRE VALIDOS
02 PARTIDO DE LA LIBERACION DOMINICANA Y ALIADOS	PLD	10,705	48.31%
01 PARTIDO REVOLUCIONARIO DOMINICANO	PRD	1,819	8.21%
02 PARTIDO DE LA LIBERACION DOMINICANA	PLD	7,704	34.77%
04 PARTIDO MOVIMIENTO DEMOCRATICO ALTERNATIVO	MODA	426	1.92%
11 PARTIDO CIVICO RENOVADOR	PCR	173	0.78%
12 PARTIDO DE LOS TRABAJADORES DOMINICANOS	PTD	81	0.37%
13 PARTIDO POPULAR CRISTIANO	PPC	71	0.32%
14 PARTIDO DE ACCION LIBERAL	PAL	269	1.21%
18 PARTIDO DEMOCRATA INSTITUCIONAL	PDI	66	0.30%
20 PARTIDO DEMOCRATA POPULAR	PDP	35	0.16%
24 PARTIDO NACIONAL VOLUNTAD CIUDADANA	PNVC	26	0.12%
25 PARTIDO REVOLUCIONARIO INDEPENDIENTE	PRI	35	0.16%
07 PARTIDO QUISQUEYANO DEMOCRATA CRISTIANO	PQDC	19	0.09%
08 PARTIDO UNION DEMOCRATA CRISTIANA	UDC	68	0.31%
15 PARTIDO REVOLUCIONARIO MODERNO Y ALIADOS	PRM	6,460	29.15%
03 PARTIDO REFORMISTA SOCIAL CRISTIANO	PRSC	937	4.23%
09 PARTIDO HUMANISTA DOMINICANO	PHD	232	1.05%
15 PARTIDO REVOLUCIONARIO MODERNO	PRM	4,005	18.07%
17 PARTIDO DE UNIDAD NACIONAL	PUN	1,091	4.92%
21 PARTIDO DOMINICANOS POR EL CAMBIO	DXC	127	0.57%
22 FRENTE AMPLIO	FRENTE AMPLIO	68	0.31%
19 PARTIDO LIBERAL REFORMISTA Y ALIADOS	PLR	4,484	20.24%
05 BLOQUE INSTITUCIONAL SOCIAL DEMOCRATA	BIS	2,764	12.47%
16 PARTIDO SOCIALISTA VERDE	PASOVE	748	3.38%
19 PARTIDO LIBERAL REFORMISTA	PLR	972	4.39%
23 ALIANZA POR LA DEMOCRACIA Y ALIADOS	APD	99	0.45%
06 PARTIDO REVOLUCIONARIO SOCIAL DEMOCRATA	PRSD	67	0.30%
23 ALIANZA POR LA DEMOCRACIA	APD	32	0.14%
26 PARTIDO ALIANZA PAIS	ALPAIS	323	1.46%



JUNTA CENTRAL ELECTORAL

ELECCIONES ORDINARIAS GENERALES PRESIDENCIALES,
CONGRESUALES Y MUNICIPALES DEL 15 DE MAYO DEL 2016

CONGRESUAL

Boletín Nacional Electoral No. 04
CON DETALLE DE ALIANZAS



Provincia : **07 DUARTE**

TOTAL DE COLEGIOS	:	559	TOTAL DE INSCRITOS	:	215,828		
COLEGIOS COMPUTADOS	:	281	50.27%	VOTOS VALIDOS	:	71,783	95.72%
COLEGIOS FALTANTES	:	278	49.73%	VOTOS NULOS	:	3,209	4.28%
				VOTOS OBSERVADOS	:	2	0.00%
				VOTOS EMITIDOS	:	74,994	34.75%

PARTIDOS POLITICOS	SIGLAS PARTIDOS	VOTOS VALIDOS	% SOBRE VALIDOS
02 PARTIDO DE LA LIBERACION DOMINICANA Y ALIADOS	PLD	36,388	50.69%
01 PARTIDO REVOLUCIONARIO DOMINICANO	PRD	5,109	7.12%
02 PARTIDO DE LA LIBERACION DOMINICANA	PLD	27,460	38.25%
04 PARTIDO MOVIMIENTO DEMOCRATICO ALTERNATIVO	MODA	976	1.36%
05 BLOQUE INSTITUCIONAL SOCIAL DEMOCRATA	BIS	836	1.16%
11 PARTIDO CIVICO RENOVADOR	PCR	678	0.94%
12 PARTIDO DE LOS TRABAJADORES DOMINICANOS	PTD	222	0.31%
13 PARTIDO POPULAR CRISTIANO	PPC	125	0.17%
14 PARTIDO DE ACCION LIBERAL	PAL	235	0.33%
16 PARTIDO SOCIALISTA VERDE	PASOVE	274	0.38%
19 PARTIDO LIBERAL REFORMISTA	PLR	144	0.20%
20 PARTIDO DEMOCRATA POPULAR	PDP	135	0.19%
24 PARTIDO NACIONAL VOLUNTAD CIUDADANA	PNVC	92	0.13%
25 PARTIDO REVOLUCIONARIO INDEPENDIENTE	PRI	102	0.14%
07 PARTIDO QUISQUEYANO DEMOCRATA CRISTIANO	PQDC	627	0.87%
08 PARTIDO UNION DEMOCRATA CRISTIANA	UDC	164	0.23%
10 FUERZA NACIONAL PROGRESISTA	FNP	214	0.30%
15 PARTIDO REVOLUCIONARIO MODERNO Y ALIADOS	PRM	32,834	45.74%
03 PARTIDO REFORMISTA SOCIAL CRISTIANO	PRSC	4,061	5.66%
09 PARTIDO HUMANISTA DOMINICANO	PHD	1,472	2.05%
15 PARTIDO REVOLUCIONARIO MODERNO	PRM	21,427	29.85%
17 PARTIDO DE UNIDAD NACIONAL	PUN	4,602	6.41%
21 PARTIDO DOMINICANOS POR EL CAMBIO	DXC	880	1.23%
22 FRENTE AMPLIO	FRENTE AMPLIO	392	0.55%
18 PARTIDO DEMOCRATA INSTITUCIONAL	PDI	124	0.17%
23 ALIANZA POR LA DEMOCRACIA Y ALIADOS	APD	271	0.38%
06 PARTIDO REVOLUCIONARIO SOCIAL DEMOCRATA	PRSD	151	0.21%
23 ALIANZA POR LA DEMOCRACIA	APD	120	0.17%
26 PARTIDO ALIANZA PAIS	ALPAIS	1,161	1.62%



JUNTA CENTRAL ELECTORAL

ELECCIONES ORDINARIAS GENERALES PRESIDENCIALES,
CONGRESUALES Y MUNICIPALES DEL 15 DE MAYO DEL 2016

CONGRESUAL

Boletín Nacional Electoral No. 04
CON DETALLE DE ALIANZAS



Provincia : **08 EL SEIBO**

TOTAL DE COLEGIOS	:	142	TOTAL DE INSCRITOS	:	55,879		
COLEGIOS COMPUTADOS	:	80	56.34%	VOTOS VALIDOS	:	23,566	94.65%
COLEGIOS FALTANTES	:	62	43.66%	VOTOS NULOS	:	1,332	5.35%
				VOTOS OBSERVADOS	:	0	0.00%
				VOTOS EMITIDOS	:	24,898	44.56%

PARTIDOS POLITICOS	SIGLAS PARTIDOS	VOTOS VALIDOS	% SOBRE VALIDOS
02 PARTIDO DE LA LIBERACION DOMINICANA Y ALIADOS	PLD	10,873	46.14%
01 PARTIDO REVOLUCIONARIO DOMINICANO	PRD	1,550	6.58%
02 PARTIDO DE LA LIBERACION DOMINICANA	PLD	8,024	34.05%
04 PARTIDO MOVIMIENTO DEMOCRATICO ALTERNATIVO	MODA	345	1.46%
05 BLOQUE INSTITUCIONAL SOCIAL DEMOCRATA	BIS	288	1.22%
11 PARTIDO CIVICO RENOVADOR	PCR	181	0.77%
12 PARTIDO DE LOS TRABAJADORES DOMINICANOS	PTD	67	0.28%
13 PARTIDO POPULAR CRISTIANO	PPC	48	0.20%
14 PARTIDO DE ACCION LIBERAL	PAL	70	0.30%
16 PARTIDO SOCIALISTA VERDE	PASOVE	83	0.35%
18 PARTIDO DEMOCRATA INSTITUCIONAL	PDI	51	0.22%
19 PARTIDO LIBERAL REFORMISTA	PLR	39	0.17%
20 PARTIDO DEMOCRATA POPULAR	PDP	54	0.23%
24 PARTIDO NACIONAL VOLUNTAD CIUDADANA	PNVC	27	0.11%
25 PARTIDO REVOLUCIONARIO INDEPENDIENTE	PRI	46	0.20%
07 PARTIDO QUISQUEYANO DEMOCRATA CRISTIANO	PQDC	61	0.26%
08 PARTIDO UNION DEMOCRATA CRISTIANA	UDC	96	0.41%
15 PARTIDO REVOLUCIONARIO MODERNO Y ALIADOS	PRM	12,254	52.00%
03 PARTIDO REFORMISTA SOCIAL CRISTIANO	PRSC	1,123	4.77%
09 PARTIDO HUMANISTA DOMINICANO	PHD	492	2.09%
15 PARTIDO REVOLUCIONARIO MODERNO	PRM	8,078	34.28%
17 PARTIDO DE UNIDAD NACIONAL	PUN	2,054	8.72%
21 PARTIDO DOMINICANOS POR EL CAMBIO	DXC	265	1.12%
22 FRENTE AMPLIO	FRENTE AMPLIO	242	1.03%
23 ALIANZA POR LA DEMOCRACIA Y ALIADOS	APD	205	0.87%
06 PARTIDO REVOLUCIONARIO SOCIAL DEMOCRATA	PRSD	103	0.44%
23 ALIANZA POR LA DEMOCRACIA	APD	102	0.43%
26 PARTIDO ALIANZA PAIS	ALPAIS	77	0.33%



JUNTA CENTRAL ELECTORAL

ELECCIONES ORDINARIAS GENERALES PRESIDENCIALES,
CONGRESUALES Y MUNICIPALES DEL 15 DE MAYO DEL 2016

CONGRESUAL

Boletín Nacional Electoral No. 04
CON DETALLE DE ALIANZAS



Provincia : **09 ELIAS PIÑA**

TOTAL DE COLEGIOS	:	108	TOTAL DE INSCRITOS	:	38,974		
COLEGIOS COMPUTADOS	:	66	61.11%	VOTOS VALIDOS	:	17,484	92.61%
COLEGIOS FALTANTES	:	42	38.89%	VOTOS NULOS	:	1,495	7.92%
				VOTOS OBSERVADOS	:	1	0.01%
				VOTOS EMITIDOS	:	18,880	48.44%

PARTIDOS POLITICOS	SIGLAS PARTIDOS	VOTOS VALIDOS	% SOBRE VALIDOS
02 PARTIDO DE LA LIBERACION DOMINICANA Y ALIADOS	PLD	8,292	47.43%
01 PARTIDO REVOLUCIONARIO DOMINICANO	PRD	1,036	5.93%
02 PARTIDO DE LA LIBERACION DOMINICANA	PLD	6,461	36.95%
04 PARTIDO MOVIMIENTO DEMOCRATICO ALTERNATIVO	MODA	231	1.32%
11 PARTIDO CIVICO RENOVADOR	PCR	142	0.81%
12 PARTIDO DE LOS TRABAJADORES DOMINICANOS	PTD	71	0.41%
13 PARTIDO POPULAR CRISTIANO	PPC	41	0.23%
14 PARTIDO DE ACCION LIBERAL	PAL	26	0.15%
16 PARTIDO SOCIALISTA VERDE	PASOVE	85	0.49%
18 PARTIDO DEMOCRATA INSTITUCIONAL	PDI	86	0.49%
19 PARTIDO LIBERAL REFORMISTA	PLR	35	0.20%
20 PARTIDO DEMOCRATA POPULAR	PDP	27	0.15%
24 PARTIDO NACIONAL VOLUNTAD CIUDADANA	PNVC	38	0.22%
25 PARTIDO REVOLUCIONARIO INDEPENDIENTE	PRI	13	0.07%
05 BLOQUE INSTITUCIONAL SOCIAL DEMOCRATA Y ALIADOS	BIS	1,931	11.04%
05 BLOQUE INSTITUCIONAL SOCIAL DEMOCRATA	BIS	1,578	9.03%
17 PARTIDO DE UNIDAD NACIONAL	PUN	353	2.02%
07 PARTIDO QUISQUEYANO DEMOCRATA CRISTIANO	PQDC	70	0.40%
08 PARTIDO UNION DEMOCRATA CRISTIANA	UDC	25	0.14%
10 FUERZA NACIONAL PROGRESISTA	FNP	25	0.14%
15 PARTIDO REVOLUCIONARIO MODERNO Y ALIADOS	PRM	5,854	33.48%
03 PARTIDO REFORMISTA SOCIAL CRISTIANO	PRSC	2,923	16.72%
09 PARTIDO HUMANISTA DOMINICANO	PHD	209	1.20%
15 PARTIDO REVOLUCIONARIO MODERNO	PRM	2,607	14.91%
21 PARTIDO DOMINICANOS POR EL CAMBIO	DXC	115	0.66%
22 FRENTE AMPLIO Y ALIADOS	FRENTE AMPLIO	1,259	7.20%
22 FRENTE AMPLIO	FRENTE AMPLIO	1,140	6.52%
23 ALIANZA POR LA DEMOCRACIA	APD	119	0.68%
26 PARTIDO ALIANZA PAIS	ALPAIS	68	0.39%



JUNTA CENTRAL ELECTORAL

ELECCIONES ORDINARIAS GENERALES PRESIDENCIALES,
CONGRESUALES Y MUNICIPALES DEL 15 DE MAYO DEL 2016

CONGRESUAL

Boletín Nacional Electoral No. 04
CON DETALLE DE ALIANZAS



Provincia : **10 ESPAILLAT**

TOTAL DE COLEGIOS	:	402	TOTAL DE INSCRITOS	:	172,400		
COLEGIOS COMPUTADOS	:	203	50.50%	VOTOS VALIDOS	:	62,174	95.86%
COLEGIOS FALTANTES	:	199	49.50%	VOTOS NULOS	:	2,668	4.11%
				VOTOS OBSERVADOS	:	17	0.03%
				VOTOS EMITIDOS	:	64,859	37.62%

PARTIDOS POLITICOS	SIGLAS PARTIDOS	VOTOS VALIDOS	% SOBRE VALIDOS
02 PARTIDO DE LA LIBERACION DOMINICANA Y ALIADOS	PLD	41,182	66.24%
01 PARTIDO REVOLUCIONARIO DOMINICANO	PRD	4,058	6.53%
02 PARTIDO DE LA LIBERACION DOMINICANA	PLD	32,967	53.02%
04 PARTIDO MOVIMIENTO DEMOCRATICO ALTERNATIVO	MODA	1,048	1.69%
05 BLOQUE INSTITUCIONAL SOCIAL DEMOCRATA	BIS	923	1.48%
11 PARTIDO CIVICO RENOVADOR	PCR	615	0.99%
12 PARTIDO DE LOS TRABAJADORES DOMINICANOS	PTD	269	0.43%
13 PARTIDO POPULAR CRISTIANO	PPC	138	0.22%
14 PARTIDO DE ACCION LIBERAL	PAL	90	0.14%
16 PARTIDO SOCIALISTA VERDE	PASOVE	287	0.46%
18 PARTIDO DEMOCRATA INSTITUCIONAL	PDI	281	0.45%
19 PARTIDO LIBERAL REFORMISTA	PLR	116	0.19%
20 PARTIDO DEMOCRATA POPULAR	PDP	155	0.25%
24 PARTIDO NACIONAL VOLUNTAD CIUDADANA	PNVC	126	0.20%
25 PARTIDO REVOLUCIONARIO INDEPENDIENTE	PRI	109	0.18%
03 PARTIDO REFORMISTA SOCIAL CRISTIANO	PRSC	709	1.14%
07 PARTIDO QUISQUEYANO DEMOCRATA CRISTIANO	PQDC	377	0.61%
08 PARTIDO UNION DEMOCRATA CRISTIANA	UDC	97	0.16%
10 FUERZA NACIONAL PROGRESISTA	FNP	264	0.42%
15 PARTIDO REVOLUCIONARIO MODERNO Y ALIADOS	PRM	18,752	30.16%
09 PARTIDO HUMANISTA DOMINICANO	PHD	944	1.52%
15 PARTIDO REVOLUCIONARIO MODERNO	PRM	13,519	21.74%
17 PARTIDO DE UNIDAD NACIONAL	PUN	3,474	5.59%
21 PARTIDO DOMINICANOS POR EL CAMBIO	DXC	423	0.68%
22 FRENTE AMPLIO	FRENTE AMPLIO	392	0.63%
23 ALIANZA POR LA DEMOCRACIA	APD	24	0.04%
26 PARTIDO ALIANZA PAIS	ALPAIS	441	0.71%
28 MOVIMIENTO JUVENTUD PRESENTE	MJP	328	0.53%



JUNTA CENTRAL ELECTORAL

ELECCIONES ORDINARIAS GENERALES PRESIDENCIALES,
CONGRESUALES Y MUNICIPALES DEL 15 DE MAYO DEL 2016

CONGRESUAL

Boletín Nacional Electoral No. 04
CON DETALLE DE ALIANZAS



Provincia : **11 HATO MAYOR**

TOTAL DE COLEGIOS	:	158	TOTAL DE INSCRITOS	:	64,682		
COLEGIOS COMPUTADOS	:	126	79.75%	VOTOS VALIDOS	:	36,168	94.90%
COLEGIOS FALTANTES	:	32	20.25%	VOTOS NULOS	:	1,942	5.10%
				VOTOS OBSERVADOS	:	2	0.01%
				VOTOS EMITIDOS	:	38,112	58.92%

PARTIDOS POLITICOS	SIGLAS PARTIDOS	VOTOS VALIDOS	% SOBRE VALIDOS
02 PARTIDO DE LA LIBERACION DOMINICANA Y ALIADOS	PLD	22,109	61.13%
01 PARTIDO REVOLUCIONARIO DOMINICANO	PRD	3,944	10.90%
02 PARTIDO DE LA LIBERACION DOMINICANA	PLD	14,242	39.38%
04 PARTIDO MOVIMIENTO DEMOCRATICO ALTERNATIVO	MODA	736	2.03%
05 BLOQUE INSTITUCIONAL SOCIAL DEMOCRATA	BIS	748	2.07%
11 PARTIDO CIVICO RENOVADOR	PCR	1,388	3.84%
12 PARTIDO DE LOS TRABAJADORES DOMINICANOS	PTD	117	0.32%
13 PARTIDO POPULAR CRISTIANO	PPC	99	0.27%
14 PARTIDO DE ACCION LIBERAL	PAL	84	0.23%
16 PARTIDO SOCIALISTA VERDE	PASOVE	237	0.66%
18 PARTIDO DEMOCRATA INSTITUCIONAL	PDI	161	0.45%
19 PARTIDO LIBERAL REFORMISTA	PLR	58	0.16%
20 PARTIDO DEMOCRATA POPULAR	PDP	138	0.38%
24 PARTIDO NACIONAL VOLUNTAD CIUDADANA	PNVC	83	0.23%
25 PARTIDO REVOLUCIONARIO INDEPENDIENTE	PRI	74	0.20%
07 PARTIDO QUISQUEYANO DEMOCRATA CRISTIANO	PQDC	268	0.74%
08 PARTIDO UNION DEMOCRATA CRISTIANA	UDC	26	0.07%
15 PARTIDO REVOLUCIONARIO MODERNO Y ALIADOS	PRM	13,293	36.75%
03 PARTIDO REFORMISTA SOCIAL CRISTIANO	PRSC	4,858	13.43%
09 PARTIDO HUMANISTA DOMINICANO	PHD	974	2.69%
15 PARTIDO REVOLUCIONARIO MODERNO	PRM	7,461	20.63%
17 PARTIDO DE UNIDAD NACIONAL	PUN	73	0.20%
23 ALIANZA POR LA DEMOCRACIA	APD	309	0.85%
26 PARTIDO ALIANZA PAIS	ALPAIS	90	0.25%

Generado : 16/05/2016 01:25 pm



JUNTA CENTRAL ELECTORAL

ELECCIONES ORDINARIAS GENERALES PRESIDENCIALES,
CONGRESUALES Y MUNICIPALES DEL 15 DE MAYO DEL 2016

CONGRESUAL

Boletín Nacional Electoral No. 04
CON DETALLE DE ALIANZAS



Provincia : **12 INDEPENDENCIA**

TOTAL DE COLEGIOS	:	80	TOTAL DE INSCRITOS	:	33,692		
COLEGIOS COMPUTADOS	:	45	56.25%	VOTOS VALIDOS	:	15,050	97.42%
COLEGIOS FALTANTES	:	35	43.75%	VOTOS NULOS	:	396	2.56%
				VOTOS OBSERVADOS	:	3	0.02%
				VOTOS EMITIDOS	:	15,449	45.85%

PARTIDOS POLITICOS	SIGLAS PARTIDOS	VOTOS VALIDOS	% SOBRE VALIDOS
02 PARTIDO DE LA LIBERACION DOMINICANA Y ALIADOS	PLD	10,524	69.93%
01 PARTIDO REVOLUCIONARIO DOMINICANO	PRD	576	3.83%
02 PARTIDO DE LA LIBERACION DOMINICANA	PLD	6,795	45.15%
04 PARTIDO MOVIMIENTO DEMOCRATICO ALTERNATIVO	MODA	202	1.34%
05 BLOQUE INSTITUCIONAL SOCIAL DEMOCRATA	BIS	106	0.70%
11 PARTIDO CIVICO RENOVADOR	PCR	100	0.66%
12 PARTIDO DE LOS TRABAJADORES DOMINICANOS	PTD	21	0.14%
13 PARTIDO POPULAR CRISTIANO	PPC	2,313	15.37%
14 PARTIDO DE ACCION LIBERAL	PAL	56	0.37%
16 PARTIDO SOCIALISTA VERDE	PASOVE	39	0.26%
18 PARTIDO DEMOCRATA INSTITUCIONAL	PDI	224	1.49%
19 PARTIDO LIBERAL REFORMISTA	PLR	28	0.19%
20 PARTIDO DEMOCRATA POPULAR	PDP	40	0.27%
24 PARTIDO NACIONAL VOLUNTAD CIUDADANA	PNVC	11	0.07%
25 PARTIDO REVOLUCIONARIO INDEPENDIENTE	PRI	13	0.09%
07 PARTIDO QUISQUEYANO DEMOCRATA CRISTIANO	PQDC	15	0.10%
08 PARTIDO UNION DEMOCRATA CRISTIANA	UDC	7	0.05%
10 FUERZA NACIONAL PROGRESISTA	FNP	26	0.17%
15 PARTIDO REVOLUCIONARIO MODERNO Y ALIADOS	PRM	4,389	29.16%
03 PARTIDO REFORMISTA SOCIAL CRISTIANO	PRSC	1,151	7.65%
09 PARTIDO HUMANISTA DOMINICANO	PHD	89	0.59%
15 PARTIDO REVOLUCIONARIO MODERNO	PRM	2,583	17.16%
17 PARTIDO DE UNIDAD NACIONAL	PUN	497	3.30%
21 PARTIDO DOMINICANOS POR EL CAMBIO	DXC	39	0.26%
22 FRENTE AMPLIO	FRENTE AMPLIO	30	0.20%
23 ALIANZA POR LA DEMOCRACIA Y ALIADOS	APD	23	0.15%
06 PARTIDO REVOLUCIONARIO SOCIAL DEMOCRATA	PRSD	11	0.07%
23 ALIANZA POR LA DEMOCRACIA	APD	12	0.08%
26 PARTIDO ALIANZA PAIS	ALPAIS	66	0.44%




JUNTA CENTRAL ELECTORAL

ELECCIONES ORDINARIAS GENERALES PRESIDENCIALES,
CONGRESUALES Y MUNICIPALES DEL 15 DE MAYO DEL 2016

CONGRESUAL

Boletín Nacional Electoral No. 04
CON DETALLE DE ALIANZAS



Provincia : **13 LA ROMANA**

TOTAL DE COLEGIOS	:	360	TOTAL DE INSCRITOS	:	161,644		
COLEGIOS COMPUTADOS	:	165	45.83%	VOTOS VALIDOS	:	52,067	94.06%
COLEGIOS FALTANTES	:	195	54.17%	VOTOS NULOS	:	3,275	5.92%
				VOTOS OBSERVADOS	:	16	0.03%
				VOTOS EMITIDOS	:	55,358	34.25%

PARTIDOS POLITICOS	SIGLAS PARTIDOS	VOTOS VALIDOS	% SOBRE VALIDOS
02 PARTIDO DE LA LIBERACION DOMINICANA Y ALIADOS	PLD	24,702	47.44%
01 PARTIDO REVOLUCIONARIO DOMINICANO	PRD	2,936	5.64%
02 PARTIDO DE LA LIBERACION DOMINICANA	PLD	18,130	34.82%
04 PARTIDO MOVIMIENTO DEMOCRATICO ALTERNATIVO	MODA	783	1.50%
05 BLOQUE INSTITUCIONAL SOCIAL DEMOCRATA	BIS	689	1.32%
11 PARTIDO CIVICO RENOVADOR	PCR	582	1.12%
12 PARTIDO DE LOS TRABAJADORES DOMINICANOS	PTD	187	0.36%
13 PARTIDO POPULAR CRISTIANO	PPC	126	0.24%
14 PARTIDO DE ACCION LIBERAL	PAL	156	0.30%
16 PARTIDO SOCIALISTA VERDE	PASOVE	253	0.49%
18 PARTIDO DEMOCRATA INSTITUCIONAL	PDI	191	0.37%
19 PARTIDO LIBERAL REFORMISTA	PLR	299	0.57%
20 PARTIDO DEMOCRATA POPULAR	PDP	151	0.29%
24 PARTIDO NACIONAL VOLUNTAD CIUDADANA	PNVC	103	0.20%
25 PARTIDO REVOLUCIONARIO INDEPENDIENTE	PRI	116	0.22%
03 PARTIDO REFORMISTA SOCIAL CRISTIANO Y ALIADOS	PRSC	20,880	40.10%
03 PARTIDO REFORMISTA SOCIAL CRISTIANO	PRSC	12,131	23.30%
09 PARTIDO HUMANISTA DOMINICANO	PHD	966	1.86%
15 PARTIDO REVOLUCIONARIO MODERNO	PRM	5,466	10.50%
17 PARTIDO DE UNIDAD NACIONAL	PUN	1,491	2.86%
21 PARTIDO DOMINICANOS POR EL CAMBIO	DXC	556	1.07%
22 FRENTE AMPLIO	FRENTE AMPLIO	270	0.52%
06 PARTIDO REVOLUCIONARIO SOCIAL DEMOCRATA	PRSD	640	1.23%
07 PARTIDO QUISQUEYANO DEMOCRATA CRISTIANO	PQDC	3,789	7.28%
08 PARTIDO UNION DEMOCRATA CRISTIANA	UDC	189	0.36%
10 FUERZA NACIONAL PROGRESISTA	FNP	947	1.82%
23 ALIANZA POR LA DEMOCRACIA	APD	299	0.57%
26 PARTIDO ALIANZA PAIS	ALPAIS	621	1.19%



JUNTA CENTRAL ELECTORAL

ELECCIONES ORDINARIAS GENERALES PRESIDENCIALES,
CONGRESUALES Y MUNICIPALES DEL 15 DE MAYO DEL 2016

CONGRESUAL

Boletín Nacional Electoral No. 04
CON DETALLE DE ALIANZAS



Provincia : **14 LA VEGA**

TOTAL DE COLEGIOS	:	664	TOTAL DE INSCRITOS	:	285,150		
COLEGIOS COMPUTADOS	:	331	49.85%	VOTOS VALIDOS	:	98,366	95.17%
COLEGIOS FALTANTES	:	333	50.15%	VOTOS NULOS	:	4,965	4.80%
				VOTOS OBSERVADOS	:	30	0.03%
				VOTOS EMITIDOS	:	103,361	36.25%

PARTIDOS POLITICOS	SIGLAS PARTIDOS	VOTOS VALIDOS	% SOBRE VALIDOS
02 PARTIDO DE LA LIBERACION DOMINICANA Y ALIADOS	PLD	55,580	56.50%
01 PARTIDO REVOLUCIONARIO DOMINICANO	PRD	6,100	6.20%
02 PARTIDO DE LA LIBERACION DOMINICANA	PLD	41,535	42.22%
04 PARTIDO MOVIMIENTO DEMOCRATICO ALTERNATIVO	MODA	2,068	2.10%
05 BLOQUE INSTITUCIONAL SOCIAL DEMOCRATA	BIS	1,367	1.39%
11 PARTIDO CIVICO RENOVADOR	PCR	1,058	1.08%
12 PARTIDO DE LOS TRABAJADORES DOMINICANOS	PTD	683	0.69%
13 PARTIDO POPULAR CRISTIANO	PPC	191	0.19%
14 PARTIDO DE ACCION LIBERAL	PAL	789	0.80%
16 PARTIDO SOCIALISTA VERDE	PASOVE	516	0.52%
18 PARTIDO DEMOCRATA INSTITUCIONAL	PDI	387	0.39%
19 PARTIDO LIBERAL REFORMISTA	PLR	205	0.21%
20 PARTIDO DEMOCRATA POPULAR	PDP	260	0.26%
24 PARTIDO NACIONAL VOLUNTAD CIUDADANA	PNVC	199	0.20%
25 PARTIDO REVOLUCIONARIO INDEPENDIENTE	PRI	222	0.23%
03 PARTIDO REFORMISTA SOCIAL CRISTIANO Y ALIADOS	PRSC	38,999	39.65%
03 PARTIDO REFORMISTA SOCIAL CRISTIANO	PRSC	15,458	15.71%
09 PARTIDO HUMANISTA DOMINICANO	PHD	1,508	1.53%
15 PARTIDO REVOLUCIONARIO MODERNO	PRM	16,150	16.42%
17 PARTIDO DE UNIDAD NACIONAL	PUN	4,038	4.11%
21 PARTIDO DOMINICANOS POR EL CAMBIO	DXC	912	0.93%
22 FRENTE AMPLIO	FRENTE AMPLIO	933	0.95%
07 PARTIDO QUISQUEYANO DEMOCRATA CRISTIANO	PQDC	644	0.65%
08 PARTIDO UNION DEMOCRATA CRISTIANA	UDC	1,099	1.12%
10 FUERZA NACIONAL PROGRESISTA	FNP	153	0.16%
23 ALIANZA POR LA DEMOCRACIA Y ALIADOS	APD	428	0.44%
06 PARTIDO REVOLUCIONARIO SOCIAL DEMOCRATA	PRSD	342	0.35%
23 ALIANZA POR LA DEMOCRACIA	APD	86	0.09%
26 PARTIDO ALIANZA PAIS	ALPAIS	1,463	1.49%



JUNTA CENTRAL ELECTORAL

ELECCIONES ORDINARIAS GENERALES PRESIDENCIALES, CONGRESUALES Y MUNICIPALES DEL 15 DE MAYO DEL 2016



CONGRESUAL

Boletín Nacional Electoral No. 04 CON DETALLE DE ALIANZAS


Provincia : **15 MARIA TRINIDAD SANCHEZ**

TOTAL DE COLEGIOS	:	269	TOTAL DE INSCRITOS	:	101,002		
COLEGIOS COMPUTADOS	:	157	58.36%	VOTOS VALIDOS	:	42,264	95.24%
COLEGIOS FALTANTES	:	112	41.64%	VOTOS NULOS	:	2,101	4.73%
				VOTOS OBSERVADOS	:	9	0.02%
				VOTOS EMITIDOS	:	44,374	43.93%

PARTIDOS POLITICOS	SIGLAS PARTIDOS	VOTOS VALIDOS	% SOBRE VALIDOS
02 PARTIDO DE LA LIBERACION DOMINICANA Y ALIADOS	PLD	21,455	50.76%
01 PARTIDO REVOLUCIONARIO DOMINICANO	PRD	2,648	6.27%
02 PARTIDO DE LA LIBERACION DOMINICANA	PLD	16,650	39.40%
04 PARTIDO MOVIMIENTO DEMOCRATICO ALTERNATIVO	MODA	474	1.12%
05 BLOQUE INSTITUCIONAL SOCIAL DEMOCRATA	BIS	428	1.01%
11 PARTIDO CIVICO RENOVADOR	PCR	509	1.20%
12 PARTIDO DE LOS TRABAJADORES DOMINICANOS	PTD	96	0.23%
13 PARTIDO POPULAR CRISTIANO	PPC	61	0.14%
14 PARTIDO DE ACCION LIBERAL	PAL	56	0.13%
16 PARTIDO SOCIALISTA VERDE	PASOVE	152	0.36%
18 PARTIDO DEMOCRATA INSTITUCIONAL	PDI	139	0.33%
19 PARTIDO LIBERAL REFORMISTA	PLR	70	0.17%
20 PARTIDO DEMOCRATA POPULAR	PDP	64	0.15%
24 PARTIDO NACIONAL VOLUNTAD CIUDADANA	PNVC	58	0.14%
25 PARTIDO REVOLUCIONARIO INDEPENDIENTE	PRI	50	0.12%
06 PARTIDO REVOLUCIONARIO SOCIAL DEMOCRATA Y ALIADOS	PRSD	245	0.58%
06 PARTIDO REVOLUCIONARIO SOCIAL DEMOCRATA	PRSD	207	0.49%
23 ALIANZA POR LA DEMOCRACIA	APD	38	0.09%
07 PARTIDO QUISQUEYANO DEMOCRATA CRISTIANO	PQDC	62	0.15%
08 PARTIDO UNION DEMOCRATA CRISTIANA	UDC	94	0.22%
10 FUERZA NACIONAL PROGRESISTA	FNP	71	0.17%
15 PARTIDO REVOLUCIONARIO MODERNO Y ALIADOS	PRM	20,272	47.97%
03 PARTIDO REFORMISTA SOCIAL CRISTIANO	PRSC	2,306	5.46%
09 PARTIDO HUMANISTA DOMINICANO	PHD	927	2.19%
15 PARTIDO REVOLUCIONARIO MODERNO	PRM	13,603	32.19%
17 PARTIDO DE UNIDAD NACIONAL	PUN	2,731	6.46%
21 PARTIDO DOMINICANOS POR EL CAMBIO	DXC	372	0.88%
22 FRENTE AMPLIO	FRENTE AMPLIO	333	0.79%
26 PARTIDO ALIANZA PAIS	ALPAIS	65	0.15%



JUNTA CENTRAL ELECTORAL
ELECCIONES ORDINARIAS GENERALES PRESIDENCIALES,
CONGRESUALES Y MUNICIPALES DEL 15 DE MAYO DEL 2016
CONGRESUAL
Boletín Nacional Electoral No. 04
CON DETALLE DE ALIANZAS



Provincia : **16 MONSEÑOR NOUEL**


TOTAL DE COLEGIOS	:	300	TOTAL DE INSCRITOS	:	128,280		
COLEGIOS COMPUTADOS	:	177	59.00%	VOTOS VALIDOS	:	51,676	94.85%
COLEGIOS FALTANTES	:	123	41.00%	VOTOS NULOS	:	2,795	5.13%
				VOTOS OBSERVADOS	:	9	0.02%
				VOTOS EMITIDOS	:	54,480	42.47%

PARTIDOS POLITICOS	SIGLAS PARTIDOS	VOTOS VALIDOS	% SOBRE VALIDOS
02 PARTIDO DE LA LIBERACION DOMINICANA Y ALIADOS	PLD	27,510	53.24%
01 PARTIDO REVOLUCIONARIO DOMINICANO	PRD	2,645	5.12%
02 PARTIDO DE LA LIBERACION DOMINICANA	PLD	21,056	40.75%
04 PARTIDO MOVIMIENTO DEMOCRATICO ALTERNATIVO	MODA	563	1.09%
05 BLOQUE INSTITUCIONAL SOCIAL DEMOCRATA	BIS	607	1.17%
11 PARTIDO CIVICO RENOVADOR	PCR	532	1.03%
12 PARTIDO DE LOS TRABAJADORES DOMINICANOS	PTD	770	1.49%
13 PARTIDO POPULAR CRISTIANO	PPC	123	0.24%
14 PARTIDO DE ACCION LIBERAL	PAL	104	0.20%
16 PARTIDO SOCIALISTA VERDE	PASOVE	281	0.54%
18 PARTIDO DEMOCRATA INSTITUCIONAL	PDI	170	0.33%
19 PARTIDO LIBERAL REFORMISTA	PLR	373	0.72%
20 PARTIDO DEMOCRATA POPULAR	PDP	113	0.22%
24 PARTIDO NACIONAL VOLUNTAD CIUDADANA	PNVC	111	0.21%
25 PARTIDO REVOLUCIONARIO INDEPENDIENTE	PRI	62	0.12%
03 PARTIDO REFORMISTA SOCIAL CRISTIANO Y ALIADOS	PRSC	23,346	45.18%
03 PARTIDO REFORMISTA SOCIAL CRISTIANO	PRSC	6,152	11.90%
09 PARTIDO HUMANISTA DOMINICANO	PHD	631	1.22%
15 PARTIDO REVOLUCIONARIO MODERNO	PRM	12,590	24.36%
17 PARTIDO DE UNIDAD NACIONAL	PUN	2,686	5.20%
21 PARTIDO DOMINICANOS POR EL CAMBIO	DXC	740	1.43%
22 FRENTE AMPLIO	FRENTE AMPLIO	547	1.06%
06 PARTIDO REVOLUCIONARIO SOCIAL DEMOCRATA Y ALIADOS	PRSD	115	0.22%
06 PARTIDO REVOLUCIONARIO SOCIAL DEMOCRATA	PRSD	75	0.15%
23 ALIANZA POR LA DEMOCRACIA	APD	40	0.08%
07 PARTIDO QUISQUEYANO DEMOCRATA CRISTIANO	PQDC	126	0.24%
08 PARTIDO UNION DEMOCRATA CRISTIANA	UDC	236	0.46%
26 PARTIDO ALIANZA PAIS	ALPAIS	343	0.66%



JUNTA CENTRAL ELECTORAL

ELECCIONES ORDINARIAS GENERALES PRESIDENCIALES, CONGRESUALES Y MUNICIPALES DEL 15 DE MAYO DEL 2016



CONGRESUAL

Boletín Nacional Electoral No. 04 CON DETALLE DE ALIANZAS

Provincia : **17 MONTE CRISTI**

TOTAL DE COLEGIOS	:	184	TOTAL DE INSCRITOS	:	75,441		
COLEGIOS COMPUTADOS	:	127	69.02%	VOTOS VALIDOS	:	38,885	94.94%
COLEGIOS FALTANTES	:	57	30.98%	VOTOS NULOS	:	2,069	5.05%
				VOTOS OBSERVADOS	:	3	0.01%
				VOTOS EMITIDOS	:	40,957	54.29%

PARTIDOS POLITICOS	SIGLAS PARTIDOS	VOTOS VALIDOS	% SOBRE VALIDOS
02 PARTIDO DE LA LIBERACION DOMINICANA Y ALIADOS	PLD	22,576	58.06%
01 PARTIDO REVOLUCIONARIO DOMINICANO	PRD	3,411	8.77%
02 PARTIDO DE LA LIBERACION DOMINICANA	PLD	16,775	43.14%
04 PARTIDO MOVIMIENTO DEMOCRATICO ALTERNATIVO	MODA	657	1.69%
05 BLOQUE INSTITUCIONAL SOCIAL DEMOCRATA	BIS	641	1.65%
11 PARTIDO CIVICO RENOVADOR	PCR	347	0.89%
12 PARTIDO DE LOS TRABAJADORES DOMINICANOS	PTD	146	0.38%
13 PARTIDO POPULAR CRISTIANO	PPC	72	0.19%
14 PARTIDO DE ACCION LIBERAL	PAL	50	0.13%
16 PARTIDO SOCIALISTA VERDE	PASOVE	121	0.31%
18 PARTIDO DEMOCRATA INSTITUCIONAL	PDI	132	0.34%
19 PARTIDO LIBERAL REFORMISTA	PLR	61	0.16%
20 PARTIDO DEMOCRATA POPULAR	PDP	63	0.16%
24 PARTIDO NACIONAL VOLUNTAD CIUDADANA	PNVC	40	0.10%
25 PARTIDO REVOLUCIONARIO INDEPENDIENTE	PRI	60	0.15%
03 PARTIDO REFORMISTA SOCIAL CRISTIANO	PRSC	14,738	37.90%
07 PARTIDO QUISQUEYANO DEMOCRATA CRISTIANO	PQDC	59	0.15%
08 PARTIDO UNION DEMOCRATA CRISTIANA	UDC	318	0.82%
15 PARTIDO REVOLUCIONARIO MODERNO Y ALIADOS	PRM	905	2.33%
09 PARTIDO HUMANISTA DOMINICANO	PHD	19	0.05%
15 PARTIDO REVOLUCIONARIO MODERNO	PRM	763	1.96%
17 PARTIDO DE UNIDAD NACIONAL	PUN	49	0.13%
21 PARTIDO DOMINICANOS POR EL CAMBIO	DXC	57	0.15%
22 FRENTE AMPLIO	FRENTE AMPLIO	17	0.04%
23 ALIANZA POR LA DEMOCRACIA Y ALIADOS	APD	137	0.35%
06 PARTIDO REVOLUCIONARIO SOCIAL DEMOCRATA	PRSD	89	0.23%
23 ALIANZA POR LA DEMOCRACIA	APD	48	0.12%
26 PARTIDO ALIANZA PAIS	ALPAIS	152	0.39%



JUNTA CENTRAL ELECTORAL

ELECCIONES ORDINARIAS GENERALES PRESIDENCIALES,
CONGRESUALES Y MUNICIPALES DEL 15 DE MAYO DEL 2016

CONGRESUAL

Boletín Nacional Electoral No. 04
CON DETALLE DE ALIANZAS



Provincia : **18 MONTE PLATA**

TOTAL DE COLEGIOS	:	301	TOTAL DE INSCRITOS	:	122,128		
COLEGIOS COMPUTADOS	:	149	49.50%	VOTOS VALIDOS	:	45,011	94.02%
COLEGIOS FALTANTES	:	152	50.50%	VOTOS NULOS	:	2,737	5.72%
				VOTOS OBSERVADOS	:	28	0.06%
				VOTOS EMITIDOS	:	47,876	39.20%

PARTIDOS POLITICOS	SIGLAS PARTIDOS	VOTOS VALIDOS	% SOBRE VALIDOS
02 PARTIDO DE LA LIBERACION DOMINICANA Y ALIADOS	PLD	29,310	65.12%
01 PARTIDO REVOLUCIONARIO DOMINICANO	PRD	3,073	6.83%
02 PARTIDO DE LA LIBERACION DOMINICANA	PLD	21,841	48.52%
04 PARTIDO MOVIMIENTO DEMOCRATICO ALTERNATIVO	MODA	1,425	3.17%
05 BLOQUE INSTITUCIONAL SOCIAL DEMOCRATA	BIS	943	2.10%
11 PARTIDO CIVICO RENOVADOR	PCR	579	1.29%
12 PARTIDO DE LOS TRABAJADORES DOMINICANOS	PTD	255	0.57%
13 PARTIDO POPULAR CRISTIANO	PPC	99	0.22%
14 PARTIDO DE ACCION LIBERAL	PAL	124	0.28%
16 PARTIDO SOCIALISTA VERDE	PASOVE	315	0.70%
18 PARTIDO DEMOCRATA INSTITUCIONAL	PDI	189	0.42%
19 PARTIDO LIBERAL REFORMISTA	PLR	130	0.29%
20 PARTIDO DEMOCRATA POPULAR	PDP	130	0.29%
24 PARTIDO NACIONAL VOLUNTAD CIUDADANA	PNVC	114	0.25%
25 PARTIDO REVOLUCIONARIO INDEPENDIENTE	PRI	93	0.21%
06 PARTIDO REVOLUCIONARIO SOCIAL DEMOCRATA Y ALIADOS	PRSD	131	0.29%
06 PARTIDO REVOLUCIONARIO SOCIAL DEMOCRATA	PRSD	85	0.19%
23 ALIANZA POR LA DEMOCRACIA	APD	46	0.10%
07 PARTIDO QUISQUEYANO DEMOCRATA CRISTIANO	PQDC	112	0.25%
08 PARTIDO UNION DEMOCRATA CRISTIANA	UDC	60	0.13%
15 PARTIDO REVOLUCIONARIO MODERNO Y ALIADOS	PRM	14,865	33.03%
03 PARTIDO REFORMISTA SOCIAL CRISTIANO	PRSC	1,952	4.34%
09 PARTIDO HUMANISTA DOMINICANO	PHD	466	1.04%
15 PARTIDO REVOLUCIONARIO MODERNO	PRM	9,339	20.75%
17 PARTIDO DE UNIDAD NACIONAL	PUN	2,469	5.49%
21 PARTIDO DOMINICANOS POR EL CAMBIO	DXC	344	0.76%
22 FRENTE AMPLIO	FRENTE AMPLIO	295	0.66%
26 PARTIDO ALIANZA PAIS	ALPAIS	633	1.41%



JUNTA CENTRAL ELECTORAL

ELECCIONES ORDINARIAS GENERALES PRESIDENCIALES,
CONGRESUALES Y MUNICIPALES DEL 15 DE MAYO DEL 2016

CONGRESUAL

Boletín Nacional Electoral No. 04
CON DETALLE DE ALIANZAS



Provincia : **19 PEDERNALES**

TOTAL DE COLEGIOS	:	42	TOTAL DE INSCRITOS	:	17,895		
COLEGIOS COMPUTADOS	:	31	73.81%	VOTOS VALIDOS	:	10,219	96.32%
COLEGIOS FALTANTES	:	11	26.19%	VOTOS NULOS	:	389	3.67%
				VOTOS OBSERVADOS	:	1	0.01%
				VOTOS EMITIDOS	:	10,609	59.28%

PARTIDOS POLITICOS	SIGLAS PARTIDOS	VOTOS VALIDOS	% SOBRE VALIDOS
02 PARTIDO DE LA LIBERACION DOMINICANA Y ALIADOS	PLD	6,055	59.25%
01 PARTIDO REVOLUCIONARIO DOMINICANO	PRD	873	8.54%
02 PARTIDO DE LA LIBERACION DOMINICANA	PLD	4,748	46.46%
04 PARTIDO MOVIMIENTO DEMOCRATICO ALTERNATIVO	MODA	108	1.06%
05 BLOQUE INSTITUCIONAL SOCIAL DEMOCRATA	BIS	108	1.06%
11 PARTIDO CIVICO RENOVADOR	PCR	64	0.63%
12 PARTIDO DE LOS TRABAJADORES DOMINICANOS	PTD	16	0.16%
13 PARTIDO POPULAR CRISTIANO	PPC	12	0.12%
14 PARTIDO DE ACCION LIBERAL	PAL	13	0.13%
16 PARTIDO SOCIALISTA VERDE	PASOVE	28	0.27%
18 PARTIDO DEMOCRATA INSTITUCIONAL	PDI	25	0.24%
19 PARTIDO LIBERAL REFORMISTA	PLR	14	0.14%
20 PARTIDO DEMOCRATA POPULAR	PDP	10	0.10%
24 PARTIDO NACIONAL VOLUNTAD CIUDADANA	PNVC	6	0.06%
25 PARTIDO REVOLUCIONARIO INDEPENDIENTE	PRI	30	0.29%
06 PARTIDO REVOLUCIONARIO SOCIAL DEMOCRATA Y ALIADOS	PRSD	35	0.34%
06 PARTIDO REVOLUCIONARIO SOCIAL DEMOCRATA	PRSD	29	0.28%
23 ALIANZA POR LA DEMOCRACIA	APD	6	0.06%
07 PARTIDO QUISQUEYANO DEMOCRATA CRISTIANO	PQDC	11	0.11%
08 PARTIDO UNION DEMOCRATA CRISTIANA	UDC	16	0.16%
15 PARTIDO REVOLUCIONARIO MODERNO Y ALIADOS	PRM	4,096	40.08%
03 PARTIDO REFORMISTA SOCIAL CRISTIANO	PRSC	590	5.77%
09 PARTIDO HUMANISTA DOMINICANO	PHD	154	1.51%
15 PARTIDO REVOLUCIONARIO MODERNO	PRM	2,619	25.63%
17 PARTIDO DE UNIDAD NACIONAL	PUN	602	5.89%
21 PARTIDO DOMINICANOS POR EL CAMBIO	DXC	88	0.86%
22 FRENTE AMPLIO	FRENTE AMPLIO	43	0.42%
26 PARTIDO ALIANZA PAIS	ALPAIS	6	0.06%



JUNTA CENTRAL ELECTORAL

ELECCIONES ORDINARIAS GENERALES PRESIDENCIALES,
CONGRESUALES Y MUNICIPALES DEL 15 DE MAYO DEL 2016

CONGRESUAL

Boletín Nacional Electoral No. 04
CON DETALLE DE ALIANZAS



Provincia : **20 PERAVIA**

TOTAL DE COLEGIOS	:	299	TOTAL DE INSCRITOS	:	124,957		
COLEGIOS COMPUTADOS	:	118	39.46%	VOTOS VALIDOS	:	31,926	95.42%
COLEGIOS FALTANTES	:	181	60.54%	VOTOS NULOS	:	1,525	4.56%
				VOTOS OBSERVADOS	:	7	0.02%
				VOTOS EMITIDOS	:	33,458	26.78%

PARTIDOS POLITICOS	SIGLAS PARTIDOS	VOTOS VALIDOS	% SOBRE VALIDOS
02 PARTIDO DE LA LIBERACION DOMINICANA Y ALIADOS	PLD	17,146	53.71%
01 PARTIDO REVOLUCIONARIO DOMINICANO	PRD	3,462	10.84%
02 PARTIDO DE LA LIBERACION DOMINICANA	PLD	11,609	36.36%
04 PARTIDO MOVIMIENTO DEMOCRATICO ALTERNATIVO	MODA	523	1.64%
05 BLOQUE INSTITUCIONAL SOCIAL DEMOCRATA	BIS	381	1.19%
11 PARTIDO CIVICO RENOVADOR	PCR	228	0.71%
13 PARTIDO POPULAR CRISTIANO	PPC	231	0.72%
14 PARTIDO DE ACCION LIBERAL	PAL	55	0.17%
16 PARTIDO SOCIALISTA VERDE	PASOVE	168	0.53%
18 PARTIDO DEMOCRATA INSTITUCIONAL	PDI	187	0.59%
19 PARTIDO LIBERAL REFORMISTA	PLR	83	0.26%
20 PARTIDO DEMOCRATA POPULAR	PDP	72	0.23%
24 PARTIDO NACIONAL VOLUNTAD CIUDADANA	PNVC	73	0.23%
25 PARTIDO REVOLUCIONARIO INDEPENDIENTE	PRI	74	0.23%
07 PARTIDO QUISQUEYANO DEMOCRATA CRISTIANO	PQDC	74	0.23%
08 PARTIDO UNION DEMOCRATA CRISTIANA	UDC	52	0.16%
12 PARTIDO DE LOS TRABAJADORES DOMINICANOS	PTD	101	0.32%
15 PARTIDO REVOLUCIONARIO MODERNO Y ALIADOS	PRM	14,365	44.99%
03 PARTIDO REFORMISTA SOCIAL CRISTIANO	PRSC	2,013	6.31%
09 PARTIDO HUMANISTA DOMINICANO	PHD	941	2.95%
15 PARTIDO REVOLUCIONARIO MODERNO	PRM	7,985	25.01%
17 PARTIDO DE UNIDAD NACIONAL	PUN	2,698	8.45%
21 PARTIDO DOMINICANOS POR EL CAMBIO	DXC	293	0.92%
22 FRENTE AMPLIO	FRENTE AMPLIO	435	1.36%
23 ALIANZA POR LA DEMOCRACIA Y ALIADOS	APD	46	0.14%
06 PARTIDO REVOLUCIONARIO SOCIAL DEMOCRATA	PRSD	28	0.09%
23 ALIANZA POR LA DEMOCRACIA	APD	18	0.06%
26 PARTIDO ALIANZA PAIS	ALPAIS	142	0.44%



JUNTA CENTRAL ELECTORAL

ELECCIONES ORDINARIAS GENERALES PRESIDENCIALES,
CONGRESUALES Y MUNICIPALES DEL 15 DE MAYO DEL 2016

CONGRESUAL

Boletín Nacional Electoral No. 04
CON DETALLE DE ALIANZAS



Provincia : **21 PUERTO PLATA**

TOTAL DE COLEGIOS	:	573	TOTAL DE INSCRITOS	:	227,231		
COLEGIOS COMPUTADOS	:	298	52.01%	VOTOS VALIDOS	:	85,117	96.23%
COLEGIOS FALTANTES	:	275	47.99%	VOTOS NULOS	:	3,323	3.76%
				VOTOS OBSERVADOS	:	8	0.01%
				VOTOS EMITIDOS	:	88,448	38.92%

PARTIDOS POLITICOS	SIGLAS PARTIDOS	VOTOS VALIDOS	% SOBRE VALIDOS
02 PARTIDO DE LA LIBERACION DOMINICANA Y ALIADOS	PLD	39,910	46.89%
01 PARTIDO REVOLUCIONARIO DOMINICANO	PRD	5,038	5.92%
02 PARTIDO DE LA LIBERACION DOMINICANA	PLD	30,815	36.20%
04 PARTIDO MOVIMIENTO DEMOCRATICO ALTERNATIVO	MODA	1,055	1.24%
05 BLOQUE INSTITUCIONAL SOCIAL DEMOCRATA	BIS	844	0.99%
11 PARTIDO CIVICO RENOVADOR	PCR	479	0.56%
12 PARTIDO DE LOS TRABAJADORES DOMINICANOS	PTD	202	0.24%
13 PARTIDO POPULAR CRISTIANO	PPC	106	0.12%
14 PARTIDO DE ACCION LIBERAL	PAL	206	0.24%
16 PARTIDO SOCIALISTA VERDE	PASOVE	410	0.48%
18 PARTIDO DEMOCRATA INSTITUCIONAL	PDI	247	0.29%
19 PARTIDO LIBERAL REFORMISTA	PLR	166	0.20%
20 PARTIDO DEMOCRATA POPULAR	PDP	111	0.13%
24 PARTIDO NACIONAL VOLUNTAD CIUDADANA	PNVC	124	0.15%
25 PARTIDO REVOLUCIONARIO INDEPENDIENTE	PRI	107	0.13%
06 PARTIDO REVOLUCIONARIO SOCIAL DEMOCRATA Y ALIADOS	PRSD	234	0.27%
06 PARTIDO REVOLUCIONARIO SOCIAL DEMOCRATA	PRSD	131	0.15%
23 ALIANZA POR LA DEMOCRACIA	APD	103	0.12%
07 PARTIDO QUISQUEYANO DEMOCRATA CRISTIANO	PQDC	455	0.53%
08 PARTIDO UNION DEMOCRATA CRISTIANA	UDC	151	0.18%
10 FUERZA NACIONAL PROGRESISTA	FNP	183	0.21%
15 PARTIDO REVOLUCIONARIO MODERNO Y ALIADOS	PRM	43,835	51.50%
03 PARTIDO REFORMISTA SOCIAL CRISTIANO	PRSC	9,491	11.15%
09 PARTIDO HUMANISTA DOMINICANO	PHD	2,683	3.15%
15 PARTIDO REVOLUCIONARIO MODERNO	PRM	24,042	28.25%
17 PARTIDO DE UNIDAD NACIONAL	PUN	5,963	7.01%
21 PARTIDO DOMINICANOS POR EL CAMBIO	DXC	959	1.13%
22 FRENTE AMPLIO	FRENTE AMPLIO	697	0.82%
26 PARTIDO ALIANZA PAIS	ALPAIS	349	0.41%



JUNTA CENTRAL ELECTORAL

ELECCIONES ORDINARIAS GENERALES PRESIDENCIALES,
CONGRESUALES Y MUNICIPALES DEL 15 DE MAYO DEL 2016

CONGRESUAL

Boletín Nacional Electoral No. 04
CON DETALLE DE ALIANZAS



Provincia : **22 HERMANAS MIRABAL**

TOTAL DE COLEGIOS	:	220	TOTAL DE INSCRITOS	:	79,547		
COLEGIOS COMPUTADOS	:	149	67.73%	VOTOS VALIDOS	:	36,493	94.97%
COLEGIOS FALTANTES	:	71	32.27%	VOTOS NULOS	:	1,930	5.02%
				VOTOS OBSERVADOS	:	1	0.00%
				VOTOS EMITIDOS	:	38,424	48.30%

PARTIDOS POLITICOS	SIGLAS PARTIDOS	VOTOS VALIDOS	% SOBRE VALIDOS
02 PARTIDO DE LA LIBERACION DOMINICANA Y ALIADOS	PLD	24,011	65.80%
01 PARTIDO REVOLUCIONARIO DOMINICANO	PRD	3,185	8.73%
02 PARTIDO DE LA LIBERACION DOMINICANA	PLD	17,684	48.46%
04 PARTIDO MOVIMIENTO DEMOCRATICO ALTERNATIVO	MODA	566	1.55%
05 BLOQUE INSTITUCIONAL SOCIAL DEMOCRATA	BIS	463	1.27%
11 PARTIDO CIVICO RENOVADOR	PCR	1,252	3.43%
12 PARTIDO DE LOS TRABAJADORES DOMINICANOS	PTD	175	0.48%
13 PARTIDO POPULAR CRISTIANO	PPC	51	0.14%
14 PARTIDO DE ACCION LIBERAL	PAL	106	0.29%
16 PARTIDO SOCIALISTA VERDE	PASOVE	181	0.50%
18 PARTIDO DEMOCRATA INSTITUCIONAL	PDI	103	0.28%
19 PARTIDO LIBERAL REFORMISTA	PLR	69	0.19%
20 PARTIDO DEMOCRATA POPULAR	PDP	96	0.26%
24 PARTIDO NACIONAL VOLUNTAD CIUDADANA	PNVC	36	0.10%
25 PARTIDO REVOLUCIONARIO INDEPENDIENTE	PRI	44	0.12%
03 PARTIDO REFORMISTA SOCIAL CRISTIANO Y ALIADOS	PRSC	11,836	32.43%
03 PARTIDO REFORMISTA SOCIAL CRISTIANO	PRSC	2,742	7.51%
09 PARTIDO HUMANISTA DOMINICANO	PHD	525	1.44%
15 PARTIDO REVOLUCIONARIO MODERNO	PRM	6,871	18.83%
17 PARTIDO DE UNIDAD NACIONAL	PUN	1,345	3.69%
21 PARTIDO DOMINICANOS POR EL CAMBIO	DXC	192	0.53%
22 FRENTE AMPLIO	FRENTE AMPLIO	161	0.44%
07 PARTIDO QUISQUEYANO DEMOCRATA CRISTIANO	PQDC	67	0.18%
08 PARTIDO UNION DEMOCRATA CRISTIANA	UDC	43	0.12%
23 ALIANZA POR LA DEMOCRACIA Y ALIADOS	APD	191	0.52%
06 PARTIDO REVOLUCIONARIO SOCIAL DEMOCRATA	PRSD	127	0.35%
23 ALIANZA POR LA DEMOCRACIA	APD	64	0.18%
26 PARTIDO ALIANZA PAIS	ALPAIS	345	0.95%



JUNTA CENTRAL ELECTORAL

ELECCIONES ORDINARIAS GENERALES PRESIDENCIALES,
CONGRESUALES Y MUNICIPALES DEL 15 DE MAYO DEL 2016

CONGRESUAL

Boletín Nacional Electoral No. 04
CON DETALLE DE ALIANZAS



Provincia : **23 SAMANA**

TOTAL DE COLEGIOS	:	156	TOTAL DE INSCRITOS	:	69,387		
COLEGIOS COMPUTADOS	:	77	49.36%	VOTOS VALIDOS	:	25,343	93.98%
COLEGIOS FALTANTES	:	79	50.64%	VOTOS NULOS	:	1,622	6.02%
				VOTOS OBSERVADOS	:	0	0.00%
				VOTOS EMITIDOS	:	26,965	38.86%

PARTIDOS POLITICOS	SIGLAS PARTIDOS	VOTOS VALIDOS	% SOBRE VALIDOS
02 PARTIDO DE LA LIBERACION DOMINICANA Y ALIADOS	PLD	15,276	60.28%
01 PARTIDO REVOLUCIONARIO DOMINICANO	PRD	1,629	6.43%
02 PARTIDO DE LA LIBERACION DOMINICANA	PLD	11,216	44.26%
04 PARTIDO MOVIMIENTO DEMOCRATICO ALTERNATIVO	MODA	481	1.90%
05 BLOQUE INSTITUCIONAL SOCIAL DEMOCRATA	BIS	608	2.40%
11 PARTIDO CIVICO RENOVADOR	PCR	506	2.00%
12 PARTIDO DE LOS TRABAJADORES DOMINICANOS	PTD	111	0.44%
13 PARTIDO POPULAR CRISTIANO	PPC	66	0.26%
14 PARTIDO DE ACCION LIBERAL	PAL	121	0.48%
16 PARTIDO SOCIALISTA VERDE	PASOVE	136	0.54%
18 PARTIDO DEMOCRATA INSTITUCIONAL	PDI	139	0.55%
19 PARTIDO LIBERAL REFORMISTA	PLR	59	0.23%
20 PARTIDO DEMOCRATA POPULAR	PDP	81	0.32%
24 PARTIDO NACIONAL VOLUNTAD CIUDADANA	PNVC	68	0.27%
25 PARTIDO REVOLUCIONARIO INDEPENDIENTE	PRI	55	0.22%
07 PARTIDO QUISQUEYANO DEMOCRATA CRISTIANO	PQDC	124	0.49%
08 PARTIDO UNION DEMOCRATA CRISTIANA	UDC	53	0.21%
15 PARTIDO REVOLUCIONARIO MODERNO Y ALIADOS	PRM	9,646	38.06%
03 PARTIDO REFORMISTA SOCIAL CRISTIANO	PRSC	1,633	6.44%
09 PARTIDO HUMANISTA DOMINICANO	PHD	368	1.45%
15 PARTIDO REVOLUCIONARIO MODERNO	PRM	5,131	20.25%
17 PARTIDO DE UNIDAD NACIONAL	PUN	1,347	5.32%
21 PARTIDO DOMINICANOS POR EL CAMBIO	DXC	215	0.85%
22 FRENTE AMPLIO	FRENTE AMPLIO	952	3.76%
23 ALIANZA POR LA DEMOCRACIA Y ALIADOS	APD	128	0.51%
06 PARTIDO REVOLUCIONARIO SOCIAL DEMOCRATA	PRSD	66	0.26%
23 ALIANZA POR LA DEMOCRACIA	APD	62	0.24%
26 PARTIDO ALIANZA PAIS	ALPAIS	116	0.46%



JUNTA CENTRAL ELECTORAL

ELECCIONES ORDINARIAS GENERALES PRESIDENCIALES,
CONGRESUALES Y MUNICIPALES DEL 15 DE MAYO DEL 2016

CONGRESUAL

Boletín Nacional Electoral No. 04
CON DETALLE DE ALIANZAS




Provincia : **24 SAN CRISTOBAL**

TOTAL DE COLEGIOS	:	827	TOTAL DE INSCRITOS	:	373,706		
COLEGIOS COMPUTADOS	:	401	48.49%	VOTOS VALIDOS	:	127,241	94.26%
COLEGIOS FALTANTES	:	426	51.51%	VOTOS NULOS	:	7,741	5.73%
				VOTOS OBSERVADOS	:	10	0.01%
				VOTOS EMITIDOS	:	134,992	36.12%

PARTIDOS POLITICOS	SIGLAS PARTIDOS	VOTOS VALIDOS	% SOBRE VALIDOS
02 PARTIDO DE LA LIBERACION DOMINICANA Y ALIADOS	PLD	76,981	60.50%
01 PARTIDO REVOLUCIONARIO DOMINICANO	PRD	11,686	9.18%
02 PARTIDO DE LA LIBERACION DOMINICANA	PLD	54,931	43.17%
04 PARTIDO MOVIMIENTO DEMOCRATICO ALTERNATIVO	MODA	3,613	2.84%
11 PARTIDO CIVICO RENOVADOR	PCR	1,734	1.36%
12 PARTIDO DE LOS TRABAJADORES DOMINICANOS	PTD	730	0.57%
13 PARTIDO POPULAR CRISTIANO	PPC	670	0.53%
14 PARTIDO DE ACCION LIBERAL	PAL	598	0.47%
16 PARTIDO SOCIALISTA VERDE	PASOVE	739	0.58%
18 PARTIDO DEMOCRATA INSTITUCIONAL	PDI	554	0.44%
19 PARTIDO LIBERAL REFORMISTA	PLR	473	0.37%
20 PARTIDO DEMOCRATA POPULAR	PDP	411	0.32%
24 PARTIDO NACIONAL VOLUNTAD CIUDADANA	PNVC	443	0.35%
25 PARTIDO REVOLUCIONARIO INDEPENDIENTE	PRI	399	0.31%
05 BLOQUE INSTITUCIONAL SOCIAL DEMOCRATA	BIS	1,194	0.94%
07 PARTIDO QUISQUEYANO DEMOCRATA CRISTIANO	PQDC	971	0.76%
08 PARTIDO UNION DEMOCRATA CRISTIANA	UDC	1,848	1.45%
10 FUERZA NACIONAL PROGRESISTA	FNP	847	0.67%
15 PARTIDO REVOLUCIONARIO MODERNO Y ALIADOS	PRM	43,576	34.25%
03 PARTIDO REFORMISTA SOCIAL CRISTIANO	PRSC	9,970	7.84%
09 PARTIDO HUMANISTA DOMINICANO	PHD	1,250	0.98%
15 PARTIDO REVOLUCIONARIO MODERNO	PRM	24,611	19.34%
17 PARTIDO DE UNIDAD NACIONAL	PUN	4,133	3.25%
21 PARTIDO DOMINICANOS POR EL CAMBIO	DXC	1,098	0.86%
22 FRENTE AMPLIO	FRENTE AMPLIO	2,514	1.98%
23 ALIANZA POR LA DEMOCRACIA Y ALIADOS	APD	823	0.65%
06 PARTIDO REVOLUCIONARIO SOCIAL DEMOCRATA	PRSD	452	0.36%
23 ALIANZA POR LA DEMOCRACIA	APD	371	0.29%
26 PARTIDO ALIANZA PAIS	ALPAIS	1,001	0.79%



JUNTA CENTRAL ELECTORAL
ELECCIONES ORDINARIAS GENERALES PRESIDENCIALES,
CONGRESUALES Y MUNICIPALES DEL 15 DE MAYO DEL 2016
CONGRESUAL
Boletín Nacional Electoral No. 04
CON DETALLE DE ALIANZAS



Provincia : **25 SAN JUAN**

TOTAL DE COLEGIOS	:	440	TOTAL DE INSCRITOS	:	169,068		
COLEGIOS COMPUTADOS	:	304	69.09%	VOTOS VALIDOS	:	85,330	94.02%
COLEGIOS FALTANTES	:	136	30.91%	VOTOS NULOS	:	5,421	5.97%
				VOTOS OBSERVADOS	:	7	0.01%
				VOTOS EMITIDOS	:	90,758	53.68%

PARTIDOS POLITICOS	SIGLAS PARTIDOS	VOTOS VALIDOS	% SOBRE VALIDOS
02 PARTIDO DE LA LIBERACION DOMINICANA Y ALIADOS	PLD	59,144	69.31%
01 PARTIDO REVOLUCIONARIO DOMINICANO	PRD	6,178	7.24%
02 PARTIDO DE LA LIBERACION DOMINICANA	PLD	46,398	54.37%
04 PARTIDO MOVIMIENTO DEMOCRATICO ALTERNATIVO	MODA	1,499	1.76%
05 BLOQUE INSTITUCIONAL SOCIAL DEMOCRATA	BIS	1,233	1.44%
11 PARTIDO CIVICO RENOVADOR	PCR	1,209	1.42%
12 PARTIDO DE LOS TRABAJADORES DOMINICANOS	PTD	344	0.40%
13 PARTIDO POPULAR CRISTIANO	PPC	454	0.53%
14 PARTIDO DE ACCION LIBERAL	PAL	352	0.41%
16 PARTIDO SOCIALISTA VERDE	PASOVE	485	0.57%
18 PARTIDO DEMOCRATA INSTITUCIONAL	PDI	281	0.33%
19 PARTIDO LIBERAL REFORMISTA	PLR	271	0.32%
20 PARTIDO DEMOCRATA POPULAR	PDP	172	0.20%
24 PARTIDO NACIONAL VOLUNTAD CIUDADANA	PNVC	134	0.16%
25 PARTIDO REVOLUCIONARIO INDEPENDIENTE	PRI	134	0.16%
03 PARTIDO REFORMISTA SOCIAL CRISTIANO Y ALIADOS	PRSC	23,470	27.50%
03 PARTIDO REFORMISTA SOCIAL CRISTIANO	PRSC	6,829	8.00%
09 PARTIDO HUMANISTA DOMINICANO	PHD	618	0.72%
15 PARTIDO REVOLUCIONARIO MODERNO	PRM	13,237	15.51%
17 PARTIDO DE UNIDAD NACIONAL	PUN	1,975	2.31%
21 PARTIDO DOMINICANOS POR EL CAMBIO	DXC	409	0.48%
22 FRENTE AMPLIO	FRENTE AMPLIO	402	0.47%
07 PARTIDO QUISQUEYANO DEMOCRATA CRISTIANO	PQDC	391	0.46%
08 PARTIDO UNION DEMOCRATA CRISTIANA	UDC	357	0.42%
10 FUERZA NACIONAL PROGRESISTA	FNP	244	0.29%
23 ALIANZA POR LA DEMOCRACIA Y ALIADOS	APD	1,215	1.42%
06 PARTIDO REVOLUCIONARIO SOCIAL DEMOCRATA	PRSD	335	0.39%
23 ALIANZA POR LA DEMOCRACIA	APD	880	1.03%
26 PARTIDO ALIANZA PAIS	ALPAIS	509	0.60%



JUNTA CENTRAL ELECTORAL

ELECCIONES ORDINARIAS GENERALES PRESIDENCIALES, CONGRESUALES Y MUNICIPALES DEL 15 DE MAYO DEL 2016



CONGRESUAL

Boletín Nacional Electoral No. 04 CON DETALLE DE ALIANZAS

Provincia : **26 SAN PEDRO DE MACORIS**

TOTAL DE COLEGIOS	:	439	TOTAL DE INSCRITOS	:	197,076		
COLEGIOS COMPUTADOS	:	196	44.65%	VOTOS VALIDOS	:	56,923	94.34%
COLEGIOS FALTANTES	:	243	55.35%	VOTOS NULOS	:	3,402	5.64%
				VOTOS OBSERVADOS	:	10	0.02%
				VOTOS EMITIDOS	:	60,335	30.62%

PARTIDOS POLITICOS	SIGLAS PARTIDOS	VOTOS VALIDOS	% SOBRE VALIDOS
02 PARTIDO DE LA LIBERACION DOMINICANA Y ALIADOS	PLD	21,524	37.81%
01 PARTIDO REVOLUCIONARIO DOMINICANO	PRD	3,205	5.63%
02 PARTIDO DE LA LIBERACION DOMINICANA	PLD	14,924	26.22%
04 PARTIDO MOVIMIENTO DEMOCRATICO ALTERNATIVO	MODA	793	1.39%
05 BLOQUE INSTITUCIONAL SOCIAL DEMOCRATA	BIS	632	1.11%
11 PARTIDO CIVICO RENOVADOR	PCR	426	0.75%
12 PARTIDO DE LOS TRABAJADORES DOMINICANOS	PTD	215	0.38%
13 PARTIDO POPULAR CRISTIANO	PPC	139	0.24%
14 PARTIDO DE ACCION LIBERAL	PAL	202	0.35%
16 PARTIDO SOCIALISTA VERDE	PASOVE	218	0.38%
19 PARTIDO LIBERAL REFORMISTA	PLR	372	0.65%
20 PARTIDO DEMOCRATA POPULAR	PDP	158	0.28%
24 PARTIDO NACIONAL VOLUNTAD CIUDADANA	PNVC	142	0.25%
25 PARTIDO REVOLUCIONARIO INDEPENDIENTE	PRI	98	0.17%
03 PARTIDO REFORMISTA SOCIAL CRISTIANO Y ALIADOS	PRSC	26,553	46.65%
03 PARTIDO REFORMISTA SOCIAL CRISTIANO	PRSC	25,303	44.45%
18 PARTIDO DEMOCRATA INSTITUCIONAL	PDI	1,250	2.20%
07 PARTIDO QUISQUEYANO DEMOCRATA CRISTIANO	PQDC	213	0.37%
08 PARTIDO UNION DEMOCRATA CRISTIANA	UDC	105	0.18%
10 FUERZA NACIONAL PROGRESISTA	FNP	73	0.13%
15 PARTIDO REVOLUCIONARIO MODERNO Y ALIADOS	PRM	7,762	13.64%
09 PARTIDO HUMANISTA DOMINICANO	PHD	393	0.69%
15 PARTIDO REVOLUCIONARIO MODERNO	PRM	5,600	9.84%
17 PARTIDO DE UNIDAD NACIONAL	PUN	1,302	2.29%
21 PARTIDO DOMINICANOS POR EL CAMBIO	DXC	318	0.56%
22 FRENTE AMPLIO	FRENTE AMPLIO	149	0.26%
23 ALIANZA POR LA DEMOCRACIA Y ALIADOS	APD	221	0.39%
06 PARTIDO REVOLUCIONARIO SOCIAL DEMOCRATA	PRSD	65	0.11%
23 ALIANZA POR LA DEMOCRACIA	APD	156	0.27%
26 PARTIDO ALIANZA PAIS	ALPAIS	472	0.83%




JUNTA CENTRAL ELECTORAL

ELECCIONES ORDINARIAS GENERALES PRESIDENCIALES,
CONGRESUALES Y MUNICIPALES DEL 15 DE MAYO DEL 2016

CONGRESUAL

Boletín Nacional Electoral No. 04
CON DETALLE DE ALIANZAS



Provincia : **27 SANCHEZ RAMIREZ**

TOTAL DE COLEGIOS	:	298	TOTAL DE INSCRITOS	:	113,290		
COLEGIOS COMPUTADOS	:	67	22.48%	VOTOS VALIDOS	:	19,476	94.39%
COLEGIOS FALTANTES	:	231	77.52%	VOTOS NULOS	:	1,155	5.60%
				VOTOS OBSERVADOS	:	3	0.01%
				VOTOS EMITIDOS	:	20,634	18.21%

PARTIDOS POLITICOS	SIGLAS PARTIDOS	VOTOS VALIDOS	% SOBRE VALIDOS
02 PARTIDO DE LA LIBERACION DOMINICANA Y ALIADOS	PLD	11,293	57.98%
01 PARTIDO REVOLUCIONARIO DOMINICANO	PRD	2,605	13.38%
02 PARTIDO DE LA LIBERACION DOMINICANA	PLD	7,020	36.04%
04 PARTIDO MOVIMIENTO DEMOCRATICO ALTERNATIVO	MODA	609	3.13%
05 BLOQUE INSTITUCIONAL SOCIAL DEMOCRATA	BIS	291	1.49%
11 PARTIDO CIVICO RENOVADOR	PCR	345	1.77%
12 PARTIDO DE LOS TRABAJADORES DOMINICANOS	PTD	82	0.42%
13 PARTIDO POPULAR CRISTIANO	PPC	33	0.17%
14 PARTIDO DE ACCION LIBERAL	PAL	33	0.17%
16 PARTIDO SOCIALISTA VERDE	PASOVE	79	0.41%
18 PARTIDO DEMOCRATA INSTITUCIONAL	PDI	48	0.25%
19 PARTIDO LIBERAL REFORMISTA	PLR	56	0.29%
20 PARTIDO DEMOCRATA POPULAR	PDP	36	0.18%
24 PARTIDO NACIONAL VOLUNTAD CIUDADANA	PNVC	31	0.16%
25 PARTIDO REVOLUCIONARIO INDEPENDIENTE	PRI	25	0.13%
07 PARTIDO QUISQUEYANO DEMOCRATA CRISTIANO	PQDC	37	0.19%
08 PARTIDO UNION DEMOCRATA CRISTIANA	UDC	52	0.27%
15 PARTIDO REVOLUCIONARIO MODERNO Y ALIADOS	PRM	7,892	40.52%
03 PARTIDO REFORMISTA SOCIAL CRISTIANO	PRSC	857	4.40%
09 PARTIDO HUMANISTA DOMINICANO	PHD	245	1.26%
15 PARTIDO REVOLUCIONARIO MODERNO	PRM	5,315	27.29%
17 PARTIDO DE UNIDAD NACIONAL	PUN	1,183	6.07%
21 PARTIDO DOMINICANOS POR EL CAMBIO	DXC	175	0.90%
22 FRENTE AMPLIO	FRENTE AMPLIO	117	0.60%
23 ALIANZA POR LA DEMOCRACIA Y ALIADOS	APD	88	0.45%
06 PARTIDO REVOLUCIONARIO SOCIAL DEMOCRATA	PRSD	46	0.24%
23 ALIANZA POR LA DEMOCRACIA	APD	42	0.22%
26 PARTIDO ALIANZA PAIS	ALPAIS	114	0.59%



JUNTA CENTRAL ELECTORAL

ELECCIONES ORDINARIAS GENERALES PRESIDENCIALES,
CONGRESUALES Y MUNICIPALES DEL 15 DE MAYO DEL 2016

CONGRESUAL

Boletín Nacional Electoral No. 04
CON DETALLE DE ALIANZAS



Provincia : **28 SANTIAGO**


TOTAL DE COLEGIOS	:	1,661	TOTAL DE INSCRITOS	:	699,425		
COLEGIOS COMPUTADOS	:	618	37.21%	VOTOS VALIDOS	:	152,976	94.28%
COLEGIOS FALTANTES	:	1,043	62.79%	VOTOS NULOS	:	9,249	5.70%
				VOTOS OBSERVADOS	:	34	0.02%
				VOTOS EMITIDOS	:	162,260	23.20%

PARTIDOS POLITICOS	SIGLAS PARTIDOS	VOTOS VALIDOS	% SOBRE VALIDOS
02 PARTIDO DE LA LIBERACION DOMINICANA Y ALIADOS	PLD	88,366	57.76%
01 PARTIDO REVOLUCIONARIO DOMINICANO	PRD	12,302	8.04%
02 PARTIDO DE LA LIBERACION DOMINICANA	PLD	62,259	40.70%
04 PARTIDO MOVIMIENTO DEMOCRATICO ALTERNATIVO	MODA	4,311	2.82%
05 BLOQUE INSTITUCIONAL SOCIAL DEMOCRATA	BIS	2,960	1.93%
11 PARTIDO CIVICO RENOVADOR	PCR	1,782	1.16%
12 PARTIDO DE LOS TRABAJADORES DOMINICANOS	PTD	757	0.49%
13 PARTIDO POPULAR CRISTIANO	PPC	513	0.34%
14 PARTIDO DE ACCION LIBERAL	PAL	604	0.39%
16 PARTIDO SOCIALISTA VERDE	PASOVE	821	0.54%
19 PARTIDO LIBERAL REFORMISTA	PLR	551	0.36%
20 PARTIDO DEMOCRATA POPULAR	PDP	559	0.37%
24 PARTIDO NACIONAL VOLUNTAD CIUDADANA	PNVC	478	0.31%
25 PARTIDO REVOLUCIONARIO INDEPENDIENTE	PRI	469	0.31%
06 PARTIDO REVOLUCIONARIO SOCIAL DEMOCRATA	PRSD	1,144	0.75%
07 PARTIDO QUISQUEYANO DEMOCRATA CRISTIANO	PQDC	1,474	0.96%
08 PARTIDO UNION DEMOCRATA CRISTIANA	UDC	865	0.57%
10 FUERZA NACIONAL PROGRESISTA	FNP	1,342	0.88%
15 PARTIDO REVOLUCIONARIO MODERNO Y ALIADOS	PRM	53,895	35.23%
03 PARTIDO REFORMISTA SOCIAL CRISTIANO	PRSC	13,578	8.88%
09 PARTIDO HUMANISTA DOMINICANO	PHD	1,827	1.19%
15 PARTIDO REVOLUCIONARIO MODERNO	PRM	34,308	22.43%
21 PARTIDO DOMINICANOS POR EL CAMBIO	DXC	2,263	1.48%
22 FRENTE AMPLIO	FRENTE AMPLIO	1,919	1.25%
17 PARTIDO DE UNIDAD NACIONAL	PUN	627	0.41%
18 PARTIDO DEMOCRATA INSTITUCIONAL	PDI	649	0.42%
23 ALIANZA POR LA DEMOCRACIA	APD	536	0.35%
26 PARTIDO ALIANZA PAIS	ALPAIS	4,078	2.67%



JUNTA CENTRAL ELECTORAL

ELECCIONES ORDINARIAS GENERALES PRESIDENCIALES, CONGRESUALES Y MUNICIPALES DEL 15 DE MAYO DEL 2016



CONGRESUAL

Boletín Nacional Electoral No. 04 CON DETALLE DE ALIANZAS

Provincia : **29 SANTIAGO RODRIGUEZ**

TOTAL DE COLEGIOS	:	117	TOTAL DE INSCRITOS	:	46,044		
COLEGIOS COMPUTADOS	:	70	59.83%	VOTOS VALIDOS	:	19,418	95.71%
COLEGIOS FALTANTES	:	47	40.17%	VOTOS NULOS	:	854	4.21%
				VOTOS OBSERVADOS	:	17	0.08%
				VOTOS EMITIDOS	:	20,289	44.06%

PARTIDOS POLITICOS	SIGLAS PARTIDOS	VOTOS VALIDOS	% SOBRE VALIDOS
02 PARTIDO DE LA LIBERACION DOMINICANA Y ALIADOS	PLD	11,217	57.77%
01 PARTIDO REVOLUCIONARIO DOMINICANO	PRD	1,413	7.28%
02 PARTIDO DE LA LIBERACION DOMINICANA	PLD	8,623	44.41%
04 PARTIDO MOVIMIENTO DEMOCRATICO ALTERNATIVO	MODA	340	1.75%
05 BLOQUE INSTITUCIONAL SOCIAL DEMOCRATA	BIS	330	1.70%
11 PARTIDO CIVICO RENOVADOR	PCR	130	0.67%
12 PARTIDO DE LOS TRABAJADORES DOMINICANOS	PTD	47	0.24%
13 PARTIDO POPULAR CRISTIANO	PPC	21	0.11%
14 PARTIDO DE ACCION LIBERAL	PAL	21	0.11%
16 PARTIDO SOCIALISTA VERDE	PASOVE	93	0.48%
18 PARTIDO DEMOCRATA INSTITUCIONAL	PDI	54	0.28%
19 PARTIDO LIBERAL REFORMISTA	PLR	80	0.41%
20 PARTIDO DEMOCRATA POPULAR	PDP	25	0.13%
24 PARTIDO NACIONAL VOLUNTAD CIUDADANA	PNVC	19	0.10%
25 PARTIDO REVOLUCIONARIO INDEPENDIENTE	PRI	21	0.11%
07 PARTIDO QUISQUEYANO DEMOCRATA CRISTIANO	PQDC	26	0.13%
08 PARTIDO UNION DEMOCRATA CRISTIANA	UDC	17	0.09%
15 PARTIDO REVOLUCIONARIO MODERNO Y ALIADOS	PRM	8,067	41.54%
03 PARTIDO REFORMISTA SOCIAL CRISTIANO	PRSC	1,249	6.43%
09 PARTIDO HUMANISTA DOMINICANO	PHD	379	1.95%
15 PARTIDO REVOLUCIONARIO MODERNO	PRM	4,596	23.67%
17 PARTIDO DE UNIDAD NACIONAL	PUN	1,373	7.07%
21 PARTIDO DOMINICANOS POR EL CAMBIO	DXC	230	1.18%
22 FRENTE AMPLIO	FRENTE AMPLIO	240	1.24%
23 ALIANZA POR LA DEMOCRACIA Y ALIADOS	APD	35	0.18%
06 PARTIDO REVOLUCIONARIO SOCIAL DEMOCRATA	PRSD	21	0.11%
23 ALIANZA POR LA DEMOCRACIA	APD	14	0.07%
26 PARTIDO ALIANZA PAIS	ALPAIS	56	0.29%



JUNTA CENTRAL ELECTORAL

ELECCIONES ORDINARIAS GENERALES PRESIDENCIALES,
CONGRESUALES Y MUNICIPALES DEL 15 DE MAYO DEL 2016

CONGRESUAL

Boletín Nacional Electoral No. 04
CON DETALLE DE ALIANZAS



Provincia : **30 VALVERDE**

TOTAL DE COLEGIOS	:	259	TOTAL DE INSCRITOS	:	105,329		
COLEGIOS COMPUTADOS	:	136	52.51%	VOTOS VALIDOS	:	38,452	96.07%
COLEGIOS FALTANTES	:	123	47.49%	VOTOS NULOS	:	1,566	3.91%
				VOTOS OBSERVADOS	:	6	0.01%
				VOTOS EMITIDOS	:	40,024	38.00%

PARTIDOS POLITICOS	SIGLAS PARTIDOS	VOTOS VALIDOS	% SOBRE VALIDOS
02 PARTIDO DE LA LIBERACION DOMINICANA Y ALIADOS	PLD	18,728	48.70%
01 PARTIDO REVOLUCIONARIO DOMINICANO	PRD	2,241	5.83%
02 PARTIDO DE LA LIBERACION DOMINICANA	PLD	14,229	37.00%
04 PARTIDO MOVIMIENTO DEMOCRATICO ALTERNATIVO	MODA	526	1.37%
05 BLOQUE INSTITUCIONAL SOCIAL DEMOCRATA	BIS	385	1.00%
11 PARTIDO CIVICO RENOVADOR	PCR	269	0.70%
12 PARTIDO DE LOS TRABAJADORES DOMINICANOS	PTD	246	0.64%
13 PARTIDO POPULAR CRISTIANO	PPC	79	0.21%
14 PARTIDO DE ACCION LIBERAL	PAL	169	0.44%
16 PARTIDO SOCIALISTA VERDE	PASOVE	191	0.50%
18 PARTIDO DEMOCRATA INSTITUCIONAL	PDI	121	0.31%
19 PARTIDO LIBERAL REFORMISTA	PLR	65	0.17%
20 PARTIDO DEMOCRATA POPULAR	PDP	53	0.14%
24 PARTIDO NACIONAL VOLUNTAD CIUDADANA	PNVC	83	0.22%
25 PARTIDO REVOLUCIONARIO INDEPENDIENTE	PRI	71	0.18%
03 PARTIDO REFORMISTA SOCIAL CRISTIANO Y ALIADOS	PRSC	19,176	49.87%
03 PARTIDO REFORMISTA SOCIAL CRISTIANO	PRSC	3,339	8.68%
09 PARTIDO HUMANISTA DOMINICANO	PHD	662	1.72%
15 PARTIDO REVOLUCIONARIO MODERNO	PRM	11,335	29.48%
17 PARTIDO DE UNIDAD NACIONAL	PUN	2,884	7.50%
21 PARTIDO DOMINICANOS POR EL CAMBIO	DXC	580	1.51%
22 FRENTE AMPLIO	FRENTE AMPLIO	376	0.98%
06 PARTIDO REVOLUCIONARIO SOCIAL DEMOCRATA Y ALIADOS	PRSD	35	0.09%
06 PARTIDO REVOLUCIONARIO SOCIAL DEMOCRATA	PRSD	18	0.05%
23 ALIANZA POR LA DEMOCRACIA	APD	17	0.04%
07 PARTIDO QUISQUEYANO DEMOCRATA CRISTIANO	PQDC	144	0.37%
08 PARTIDO UNION DEMOCRATA CRISTIANA	UDC	115	0.30%
26 PARTIDO ALIANZA PAIS	ALPAIS	254	0.66%



JUNTA CENTRAL ELECTORAL

ELECCIONES ORDINARIAS GENERALES PRESIDENCIALES,
CONGRESUALES Y MUNICIPALES DEL 15 DE MAYO DEL 2016

CONGRESUAL

Boletín Nacional Electoral No. 04
CON DETALLE DE ALIANZAS



Provincia : **31 SAN JOSE DE OCOA**

TOTAL DE COLEGIOS	:	125	TOTAL DE INSCRITOS	:	46,831		
COLEGIOS COMPUTADOS	:	84	67.20%	VOTOS VALIDOS	:	23,281	95.09%
COLEGIOS FALTANTES	:	41	32.80%	VOTOS NULOS	:	1,198	4.89%
				VOTOS OBSERVADOS	:	3	0.01%
				VOTOS EMITIDOS	:	24,482	52.28%

PARTIDOS POLITICOS	SIGLAS PARTIDOS	VOTOS VALIDOS	% SOBRE VALIDOS
02 PARTIDO DE LA LIBERACION DOMINICANA Y ALIADOS	PLD	10,351	44.46%
01 PARTIDO REVOLUCIONARIO DOMINICANO	PRD	1,575	6.77%
02 PARTIDO DE LA LIBERACION DOMINICANA	PLD	7,874	33.82%
04 PARTIDO MOVIMIENTO DEMOCRATICO ALTERNATIVO	MODA	415	1.78%
12 PARTIDO DE LOS TRABAJADORES DOMINICANOS	PTD	125	0.54%
13 PARTIDO POPULAR CRISTIANO	PPC	74	0.32%
14 PARTIDO DE ACCION LIBERAL	PAL	106	0.46%
19 PARTIDO LIBERAL REFORMISTA	PLR	62	0.27%
20 PARTIDO DEMOCRATA POPULAR	PDP	42	0.18%
24 PARTIDO NACIONAL VOLUNTAD CIUDADANA	PNVC	53	0.23%
25 PARTIDO REVOLUCIONARIO INDEPENDIENTE	PRI	25	0.11%
05 BLOQUE INSTITUCIONAL SOCIAL DEMOCRATA Y ALIADOS	BIS	12,080	51.89%
03 PARTIDO REFORMISTA SOCIAL CRISTIANO	PRSC	4,057	17.43%
05 BLOQUE INSTITUCIONAL SOCIAL DEMOCRATA	BIS	6,563	28.19%
11 PARTIDO CIVICO RENOVADOR	PCR	697	2.99%
16 PARTIDO SOCIALISTA VERDE	PASOVE	470	2.02%
18 PARTIDO DEMOCRATA INSTITUCIONAL	PDI	293	1.26%
07 PARTIDO QUISQUEYANO DEMOCRATA CRISTIANO	PQDC	53	0.23%
08 PARTIDO UNION DEMOCRATA CRISTIANA	UDC	15	0.06%
10 FUERZA NACIONAL PROGRESISTA	FNP	21	0.09%
15 PARTIDO REVOLUCIONARIO MODERNO Y ALIADOS	PRM	693	2.98%
09 PARTIDO HUMANISTA DOMINICANO	PHD	42	0.18%
15 PARTIDO REVOLUCIONARIO MODERNO	PRM	446	1.92%
17 PARTIDO DE UNIDAD NACIONAL	PUN	159	0.68%
21 PARTIDO DOMINICANOS POR EL CAMBIO	DXC	21	0.09%
22 FRENTE AMPLIO	FRENTE AMPLIO	25	0.11%
23 ALIANZA POR LA DEMOCRACIA	APD	3	0.01%
26 PARTIDO ALIANZA PAIS	ALPAIS	65	0.28%



JUNTA CENTRAL ELECTORAL

ELECCIONES ORDINARIAS GENERALES PRESIDENCIALES,
CONGRESUALES Y MUNICIPALES DEL 15 DE MAYO DEL 2016

CONGRESUAL

Boletín Nacional Electoral No. 04
CON DETALLE DE ALIANZAS



Provincia : **32 SANTO DOMINGO**

TOTAL DE COLEGIOS	:	3,020	TOTAL DE INSCRITOS	:	1,397,185		
COLEGIOS COMPUTADOS	:	887	29.37%	VOTOS VALIDOS	:	257,333	94.11%
COLEGIOS FALTANTES	:	2,133	70.63%	VOTOS NULOS	:	17,422	6.37%
				VOTOS OBSERVADOS	:	56	0.02%
				VOTOS EMITIDOS	:	273,448	19.57%

PARTIDOS POLITICOS	SIGLAS PARTIDOS	VOTOS VALIDOS	% SOBRE VALIDOS
02 PARTIDO DE LA LIBERACION DOMINICANA Y ALIADOS	PLD	175,749	68.30%
01 PARTIDO REVOLUCIONARIO DOMINICANO	PRD	25,856	10.05%
02 PARTIDO DE LA LIBERACION DOMINICANA	PLD	118,897	46.20%
04 PARTIDO MOVIMIENTO DEMOCRATICO ALTERNATIVO	MODA	7,312	2.84%
05 BLOQUE INSTITUCIONAL SOCIAL DEMOCRATA	BIS	7,063	2.74%
11 PARTIDO CIVICO RENOVADOR	PCR	3,662	1.42%
12 PARTIDO DE LOS TRABAJADORES DOMINICANOS	PTD	1,270	0.49%
13 PARTIDO POPULAR CRISTIANO	PPC	944	0.37%
14 PARTIDO DE ACCION LIBERAL	PAL	1,166	0.45%
16 PARTIDO SOCIALISTA VERDE	PASOVE	1,814	0.70%
18 PARTIDO DEMOCRATA INSTITUCIONAL	PDI	1,317	0.51%
19 PARTIDO LIBERAL REFORMISTA	PLR	3,235	1.26%
20 PARTIDO DEMOCRATA POPULAR	PDP	954	0.37%
24 PARTIDO NACIONAL VOLUNTAD CIUDADANA	PNVC	823	0.32%
25 PARTIDO REVOLUCIONARIO INDEPENDIENTE	PRI	1,436	0.56%
06 PARTIDO REVOLUCIONARIO SOCIAL DEMOCRATA	PRSD	1,542	0.60%
07 PARTIDO QUISQUEYANO DEMOCRATA CRISTIANO	PQDC	7,105	2.76%
08 PARTIDO UNION DEMOCRATA CRISTIANA	UDC	2,378	0.92%
10 FUERZA NACIONAL PROGRESISTA	FNP	1,801	0.70%
15 PARTIDO REVOLUCIONARIO MODERNO Y ALIADOS	PRM	64,522	25.07%
03 PARTIDO REFORMISTA SOCIAL CRISTIANO	PRSC	9,302	3.61%
09 PARTIDO HUMANISTA DOMINICANO	PHD	2,292	0.89%
15 PARTIDO REVOLUCIONARIO MODERNO	PRM	41,520	16.13%
17 PARTIDO DE UNIDAD NACIONAL	PUN	6,309	2.45%
21 PARTIDO DOMINICANOS POR EL CAMBIO	DXC	1,676	0.65%
22 FRENTE AMPLIO	FRENTE AMPLIO	3,423	1.33%
23 ALIANZA POR LA DEMOCRACIA	APD	1,513	0.59%
26 PARTIDO ALIANZA PAIS	ALPAIS	4,605	1.79%