



**JUNTA CENTRAL ELECTORAL**  
**ELECCIONES ORDINARIAS GENERALES PRESIDENCIALES,**  
**CONGRESUALES Y MUNICIPALES DEL 15 DE MAYO DEL 2016**  
**CONGRESUAL**  
**Boletín Nacional Electoral No. 01**  
**CON DETALLE DE ALIANZAS**



**Provincia : 01 DISTRITO NACIONAL**

|                            |          |              |                           |                         |                |               |               |
|----------------------------|----------|--------------|---------------------------|-------------------------|----------------|---------------|---------------|
| <b>TOTAL DE COLEGIOS</b>   | <b>:</b> | <b>2,074</b> | <b>TOTAL DE INSCRITOS</b> | <b>:</b>                | <b>733,552</b> |               |               |
| <b>COLEGIOS COMPUTADOS</b> | <b>:</b> | <b>155</b>   | <b>7.47%</b>              | <b>VOTOS VALIDOS</b>    | <b>:</b>       | <b>25,044</b> | <b>95.24%</b> |
| <b>COLEGIOS FALTANTES</b>  | <b>:</b> | <b>1,919</b> | <b>92.53%</b>             | <b>VOTOS NULOS</b>      | <b>:</b>       | <b>1,249</b>  | <b>4.75%</b>  |
|                            |          |              |                           | <b>VOTOS OBSERVADOS</b> | <b>:</b>       | <b>3</b>      | <b>0.01%</b>  |
|                            |          |              |                           | <b>VOTOS EMITIDOS</b>   | <b>:</b>       | <b>26,296</b> | <b>3.58%</b>  |

| <b>PARTIDOS POLITICOS</b>                               | <b>SIGLAS<br/>PARTIDOS</b> | <b>VOTOS<br/>VALIDOS</b> | <b>% SOBRE<br/>VALIDOS</b> |
|---|----------------------------|--------------------------|----------------------------|
| <b>02 PARTIDO DE LA LIBERACION DOMINICANA Y ALIADOS</b> | <b>PLD</b>                 | <b>13,527</b>            | <b>54.01%</b>              |
| 01 PARTIDO REVOLUCIONARIO DOMINICANO                    | PRD                        | 1,403                    | 5.60%                      |
| 02 PARTIDO DE LA LIBERACION DOMINICANA                  | PLD                        | 10,314                   | 41.18%                     |
| 04 PARTIDO MOVIMIENTO DEMOCRATICO ALTERNATIVO           | MODA                       | 369                      | 1.47%                      |
| 05 BLOQUE INSTITUCIONAL SOCIAL DEMOCRATA                | BIS                        | 471                      | 1.88%                      |
| 11 PARTIDO CIVICO RENOVADOR                             | PCR                        | 228                      | 0.91%                      |
| 12 PARTIDO DE LOS TRABAJADORES DOMINICANOS              | PTD                        | 69                       | 0.28%                      |
| 13 PARTIDO POPULAR CRISTIANO                            | PPC                        | 54                       | 0.22%                      |
| 14 PARTIDO DE ACCION LIBERAL                            | PAL                        | 117                      | 0.47%                      |
| 16 PARTIDO SOCIALISTA VERDE                             | PASOVE                     | 98                       | 0.39%                      |
| 18 PARTIDO DEMOCRATA INSTITUCIONAL                      | PDI                        | 118                      | 0.47%                      |
| 19 PARTIDO LIBERAL REFORMISTA                           | PLR                        | 80                       | 0.32%                      |
| 20 PARTIDO DEMOCRATA POPULAR                            | PDP                        | 78                       | 0.31%                      |
| 24 PARTIDO NACIONAL VOLUNTAD CIUDADANA                  | PNVC                       | 67                       | 0.27%                      |
| 25 PARTIDO REVOLUCIONARIO INDEPENDIENTE                 | PRI                        | 61                       | 0.24%                      |
| <b>07 PARTIDO QUISQUEYANO DEMOCRATA CRISTIANO</b>       | <b>PQDC</b>                | <b>407</b>               | <b>1.63%</b>               |
| <b>08 PARTIDO UNION DEMOCRATA CRISTIANA</b>             | <b>UDC</b>                 | <b>96</b>                | <b>0.38%</b>               |
| <b>10 FUERZA NACIONAL PROGRESISTA</b>                   | <b>FNP</b>                 | <b>863</b>               | <b>3.45%</b>               |
| <b>15 PARTIDO REVOLUCIONARIO MODERNO Y ALIADOS</b>      | <b>PRM</b>                 | <b>8,859</b>             | <b>35.37%</b>              |
| 03 PARTIDO REFORMISTA SOCIAL CRISTIANO                  | PRSC                       | 1,089                    | 4.35%                      |
| 09 PARTIDO HUMANISTA DOMINICANO                         | PHD                        | 300                      | 1.20%                      |
| 15 PARTIDO REVOLUCIONARIO MODERNO                       | PRM                        | 6,982                    | 27.88%                     |
| 21 PARTIDO DOMINICANOS POR EL CAMBIO                    | DXC                        | 236                      | 0.94%                      |
| 22 FRENTE AMPLIO  | FRENTE AMPLIO              | 252                      | 1.01%                      |
| <b>17 PARTIDO DE UNIDAD NACIONAL</b>                    | <b>PUN</b>                 | <b>128</b>               | <b>0.51%</b>               |
| <b>23 ALIANZA POR LA DEMOCRACIA Y ALIADOS</b>           | <b>APD</b>                 | <b>403</b>               | <b>1.61%</b>               |
| 06 PARTIDO REVOLUCIONARIO SOCIAL DEMOCRATA              | PRSD                       | 168                      | 0.67%                      |
| 23 ALIANZA POR LA DEMOCRACIA                            | APD                        | 235                      | 0.94%                      |
| <b>26 PARTIDO ALIANZA PAIS</b>                          | <b>ALPAIS</b>              | <b>761</b>               | <b>3.04%</b>               |



# JUNTA CENTRAL ELECTORAL

ELECCIONES ORDINARIAS GENERALES PRESIDENCIALES,  
CONGRESUALES Y MUNICIPALES DEL 15 DE MAYO DEL 2016

CONGRESUAL

Boletín Nacional Electoral No. 01  
CON DETALLE DE ALIANZAS



Provincia : **02 LA ALTAGRACIA**

|                     |   |     |                    |                  |         |       |        |
|---------------------|---|-----|--------------------|------------------|---------|-------|--------|
| TOTAL DE COLEGIOS   | : | 317 | TOTAL DE INSCRITOS | :                | 144,213 |       |        |
| COLEGIOS COMPUTADOS | : | 19  | 5.99%              | VOTOS VALIDOS    | :       | 3,437 | 90.69% |
| COLEGIOS FALTANTES  | : | 298 | 94.01%             | VOTOS NULOS      | :       | 353   | 9.31%  |
|                     |   |     |                    | VOTOS OBSERVADOS | :       | 0     | 0.00%  |
|                     |   |     |                    | VOTOS EMITIDOS   | :       | 3,790 | 2.63%  |

| PARTIDOS POLITICOS                                      | SIGLAS<br>PARTIDOS | VOTOS<br>VALIDOS | % SOBRE<br>VALIDOS |
|---|--------------------|------------------|--------------------|
| <b>02 PARTIDO DE LA LIBERACION DOMINICANA Y ALIADOS</b> | <b>PLD</b>         | <b>2,252</b>     | <b>65.52%</b>      |
| 01 PARTIDO REVOLUCIONARIO DOMINICANO                    | PRD                | 252              | 7.33%              |
| 02 PARTIDO DE LA LIBERACION DOMINICANA                  | PLD                | 1,062            | 30.90%             |
| 04 PARTIDO MOVIMIENTO DEMOCRATICO ALTERNATIVO           | MODA               | 105              | 3.05%              |
| 05 BLOQUE INSTITUCIONAL SOCIAL DEMOCRATA                | BIS                | 119              | 3.46%              |
| 11 PARTIDO CIVICO RENOVADOR                             | PCR                | 56               | 1.63%              |
| 12 PARTIDO DE LOS TRABAJADORES DOMINICANOS              | PTD                | 71               | 2.07%              |
| 13 PARTIDO POPULAR CRISTIANO                            | PPC                | 22               | 0.64%              |
| 14 PARTIDO DE ACCION LIBERAL                            | PAL                | 20               | 0.58%              |
| 16 PARTIDO SOCIALISTA VERDE                             | PASOVE             | 44               | 1.28%              |
| 18 PARTIDO DEMOCRATA INSTITUCIONAL                      | PDI                | 38               | 1.11%              |
| 19 PARTIDO LIBERAL REFORMISTA                           | PLR                | 405              | 11.78%             |
| 20 PARTIDO DEMOCRATA POPULAR                            | PDP                | 18               | 0.52%              |
| 24 PARTIDO NACIONAL VOLUNTAD CIUDADANA                  | PNVC               | 12               | 0.35%              |
| 25 PARTIDO REVOLUCIONARIO INDEPENDIENTE                 | PRI                | 28               | 0.81%              |
| <b>03 PARTIDO REFORMISTA SOCIAL CRISTIANO</b>           | <b>PRSC</b>        | <b>565</b>       | <b>16.44%</b>      |
| <b>07 PARTIDO QUISQUEYANO DEMOCRATA CRISTIANO</b>       | <b>PQDC</b>        | <b>89</b>        | <b>2.59%</b>       |
| <b>08 PARTIDO UNION DEMOCRATA CRISTIANA</b>             | <b>UDC</b>         | <b>29</b>        | <b>0.84%</b>       |
| <b>10 FUERZA NACIONAL PROGRESISTA</b>                   | <b>FNP</b>         | <b>61</b>        | <b>1.77%</b>       |
| <b>15 PARTIDO REVOLUCIONARIO MODERNO Y ALIADOS</b>      | <b>PRM</b>         | <b>197</b>       | <b>5.73%</b>       |
| 09 PARTIDO HUMANISTA DOMINICANO                         | PHD                | 2                | 0.06%              |
| 15 PARTIDO REVOLUCIONARIO MODERNO                       | PRM                | 181              | 5.27%              |
| 21 PARTIDO DOMINICANOS POR EL CAMBIO                    | DXC                | 10               | 0.29%              |
| 22 FRENTE AMPLIO  | FRENTE AMPLIO      | 4                | 0.12%              |
| <b>17 PARTIDO DE UNIDAD NACIONAL</b>                    | <b>PUN</b>         | <b>39</b>        | <b>1.13%</b>       |
| <b>23 ALIANZA POR LA DEMOCRACIA Y ALIADOS</b>           | <b>APD</b>         | <b>128</b>       | <b>3.72%</b>       |
| 06 PARTIDO REVOLUCIONARIO SOCIAL DEMOCRATA              | PRSD               | 63               | 1.83%              |
| 23 ALIANZA POR LA DEMOCRACIA                            | APD                | 65               | 1.89%              |
| <b>26 PARTIDO ALIANZA PAIS</b>                          | <b>ALPAIS</b>      | <b>77</b>        | <b>2.24%</b>       |



# JUNTA CENTRAL ELECTORAL

## ELECCIONES ORDINARIAS GENERALES PRESIDENCIALES, CONGRESUALES Y MUNICIPALES DEL 15 DE MAYO DEL 2016



### CONGRESUAL

#### Boletín Nacional Electoral No. 01 CON DETALLE DE ALIANZAS

Provincia : **03 AZUA**


|                     |   |     |                    |                  |         |       |        |
|---------------------|---|-----|--------------------|------------------|---------|-------|--------|
| TOTAL DE COLEGIOS   | : | 359 | TOTAL DE INSCRITOS | :                | 148,957 |       |        |
| COLEGIOS COMPUTADOS | : | 12  | 3.34%              | VOTOS VALIDOS    | :       | 1,635 | 95.95% |
| COLEGIOS FALTANTES  | : | 347 | 96.66%             | VOTOS NULOS      | :       | 69    | 4.05%  |
|                     |   |     |                    | VOTOS OBSERVADOS | :       | 0     | 0.00%  |
|                     |   |     |                    | VOTOS EMITIDOS   | :       | 1,704 | 1.14%  |

| PARTIDOS POLITICOS                                      | SIGLAS<br>PARTIDOS | VOTOS<br>VALIDOS | % SOBRE<br>VALIDOS |
|---|--------------------|------------------|--------------------|
| <b>02 PARTIDO DE LA LIBERACION DOMINICANA Y ALIADOS</b> | <b>PLD</b>         | <b>941</b>       | <b>57.55%</b>      |
| 01 PARTIDO REVOLUCIONARIO DOMINICANO                    | PRD                | 93               | 5.69%              |
| 02 PARTIDO DE LA LIBERACION DOMINICANA                  | PLD                | 728              | 44.53%             |
| 04 PARTIDO MOVIMIENTO DEMOCRATICO ALTERNATIVO           | MODA               | 39               | 2.39%              |
| 05 BLOQUE INSTITUCIONAL SOCIAL DEMOCRATA                | BIS                | 31               | 1.90%              |
| 11 PARTIDO CIVICO RENOVADOR                             | PCR                | 9                | 0.55%              |
| 12 PARTIDO DE LOS TRABAJADORES DOMINICANOS              | PTD                | 0                | 0.00%              |
| 13 PARTIDO POPULAR CRISTIANO                            | PPC                | 7                | 0.43%              |
| 14 PARTIDO DE ACCION LIBERAL                            | PAL                | 7                | 0.43%              |
| 16 PARTIDO SOCIALISTA VERDE                             | PASOVE             | 11               | 0.67%              |
| 18 PARTIDO DEMOCRATA INSTITUCIONAL                      | PDI                | 4                | 0.24%              |
| 19 PARTIDO LIBERAL REFORMISTA                           | PLR                | 2                | 0.12%              |
| 20 PARTIDO DEMOCRATA POPULAR                            | PDP                | 5                | 0.31%              |
| 24 PARTIDO NACIONAL VOLUNTAD CIUDADANA                  | PNVC               | 2                | 0.12%              |
| 25 PARTIDO REVOLUCIONARIO INDEPENDIENTE                 | PRI                | 3                | 0.18%              |
| <b>07 PARTIDO QUISQUEYANO DEMOCRATA CRISTIANO</b>       | <b>PQDC</b>        | <b>2</b>         | <b>0.12%</b>       |
| <b>08 PARTIDO UNION DEMOCRATA CRISTIANA</b>             | <b>UDC</b>         | <b>2</b>         | <b>0.12%</b>       |
| <b>10 FUERZA NACIONAL PROGRESISTA</b>                   | <b>FNP</b>         | <b>0</b>         | <b>0.00%</b>       |
| <b>15 PARTIDO REVOLUCIONARIO MODERNO Y ALIADOS</b>      | <b>PRM</b>         | <b>663</b>       | <b>40.55%</b>      |
| 03 PARTIDO REFORMISTA SOCIAL CRISTIANO                  | PRSC               | 93               | 5.69%              |
| 09 PARTIDO HUMANISTA DOMINICANO                         | PHD                | 11               | 0.67%              |
| 15 PARTIDO REVOLUCIONARIO MODERNO                       | PRM                | 450              | 27.52%             |
| 17 PARTIDO DE UNIDAD NACIONAL                           | PUN                | 87               | 5.32%              |
| 21 PARTIDO DOMINICANOS POR EL CAMBIO                    | DXC                | 18               | 1.10%              |
| 22 FRENTE AMPLIO  | FRENTE AMPLIO      | 4                | 0.24%              |
| <b>23 ALIANZA POR LA DEMOCRACIA Y ALIADOS</b>           | <b>APD</b>         | <b>11</b>        | <b>0.67%</b>       |
| 06 PARTIDO REVOLUCIONARIO SOCIAL DEMOCRATA              | PRSD               | 9                | 0.55%              |
| 23 ALIANZA POR LA DEMOCRACIA                            | APD                | 2                | 0.12%              |
| <b>26 PARTIDO ALIANZA PAIS</b>                          | <b>ALPAIS</b>      | <b>16</b>        | <b>0.98%</b>       |



# JUNTA CENTRAL ELECTORAL

## ELECCIONES ORDINARIAS GENERALES PRESIDENCIALES, CONGRESUALES Y MUNICIPALES DEL 15 DE MAYO DEL 2016



### CONGRESUAL

#### Boletín Nacional Electoral No. 01 CON DETALLE DE ALIANZAS

Provincia : **04 BAHORUCO**

|                     |   |     |                    |                  |        |     |        |
|---------------------|---|-----|--------------------|------------------|--------|-----|--------|
| TOTAL DE COLEGIOS   | : | 168 | TOTAL DE INSCRITOS | :                | 66,120 |     |        |
| COLEGIOS COMPUTADOS | : | 3   | 1.79%              | VOTOS VALIDOS    | :      | 574 | 90.97% |
| COLEGIOS FALTANTES  | : | 165 | 98.21%             | VOTOS NULOS      | :      | 57  | 9.03%  |
|                     |   |     |                    | VOTOS OBSERVADOS | :      | 0   | 0.00%  |
|                     |   |     |                    | VOTOS EMITIDOS   | :      | 631 | 0.95%  |

| PARTIDOS POLITICOS                                      | SIGLAS<br>PARTIDOS | VOTOS<br>VALIDOS | % SOBRE<br>VALIDOS |
|---|--------------------|------------------|--------------------|
| <b>02 PARTIDO DE LA LIBERACION DOMINICANA Y ALIADOS</b> | <b>PLD</b>         | <b>331</b>       | <b>57.67%</b>      |
| 01 PARTIDO REVOLUCIONARIO DOMINICANO                    | PRD                | 60               | 10.45%             |
| 02 PARTIDO DE LA LIBERACION DOMINICANA                  | PLD                | 214              | 37.28%             |
| 04 PARTIDO MOVIMIENTO DEMOCRATICO ALTERNATIVO           | MODA               | 6                | 1.05%              |
| 05 BLOQUE INSTITUCIONAL SOCIAL DEMOCRATA                | BIS                | 5                | 0.87%              |
| 11 PARTIDO CIVICO RENOVADOR                             | PCR                | 4                | 0.70%              |
| 12 PARTIDO DE LOS TRABAJADORES DOMINICANOS              | PTD                | 1                | 0.17%              |
| 13 PARTIDO POPULAR CRISTIANO                            | PPC                | 31               | 5.40%              |
| 14 PARTIDO DE ACCION LIBERAL                            | PAL                | 2                | 0.35%              |
| 16 PARTIDO SOCIALISTA VERDE                             | PASOVE             | 3                | 0.52%              |
| 18 PARTIDO DEMOCRATA INSTITUCIONAL                      | PDI                | 0                | 0.00%              |
| 19 PARTIDO LIBERAL REFORMISTA                           | PLR                | 1                | 0.17%              |
| 20 PARTIDO DEMOCRATA POPULAR                            | PDP                | 1                | 0.17%              |
| 24 PARTIDO NACIONAL VOLUNTAD CIUDADANA                  | PNVC               | 1                | 0.17%              |
| 25 PARTIDO REVOLUCIONARIO INDEPENDIENTE                 | PRI                | 2                | 0.35%              |
| <b>03 PARTIDO REFORMISTA SOCIAL CRISTIANO Y ALIADOS</b> | <b>PRSC</b>        | <b>234</b>       | <b>40.77%</b>      |
| 03 PARTIDO REFORMISTA SOCIAL CRISTIANO                  | PRSC               | 45               | 7.84%              |
| 09 PARTIDO HUMANISTA DOMINICANO                         | PHD                | 17               | 2.96%              |
| 15 PARTIDO REVOLUCIONARIO MODERNO                       | PRM                | 122              | 21.25%             |
| 17 PARTIDO DE UNIDAD NACIONAL                           | PUN                | 45               | 7.84%              |
| 21 PARTIDO DOMINICANOS POR EL CAMBIO                    | DXC                | 5                | 0.87%              |
| 22 FRENTE AMPLIO  | FRENTE AMPLIO      | 0                | 0.00%              |
| <b>07 PARTIDO QUISQUEYANO DEMOCRATA CRISTIANO</b>       | <b>PQDC</b>        | <b>4</b>         | <b>0.70%</b>       |
| <b>08 PARTIDO UNION DEMOCRATA CRISTIANA</b>             | <b>UDC</b>         | <b>1</b>         | <b>0.17%</b>       |
| <b>10 FUERZA NACIONAL PROGRESISTA</b>                   | <b>FNP</b>         | <b>1</b>         | <b>0.17%</b>       |
| <b>23 ALIANZA POR LA DEMOCRACIA Y ALIADOS</b>           | <b>APD</b>         | <b>1</b>         | <b>0.17%</b>       |
| 06 PARTIDO REVOLUCIONARIO SOCIAL DEMOCRATA              | PRSD               | 1                | 0.17%              |
| 23 ALIANZA POR LA DEMOCRACIA                            | APD                | 0                | 0.00%              |
| <b>26 PARTIDO ALIANZA PAIS</b>                          | <b>ALPAIS</b>      | <b>2</b>         | <b>0.35%</b>       |



# JUNTA CENTRAL ELECTORAL

## ELECCIONES ORDINARIAS GENERALES PRESIDENCIALES, CONGRESUALES Y MUNICIPALES DEL 15 DE MAYO DEL 2016



### CONGRESUAL

#### Boletín Nacional Electoral No. 01 CON DETALLE DE ALIANZAS

Provincia : **05 BARAHONA**

|                     |   |     |                    |                  |         |       |        |
|---------------------|---|-----|--------------------|------------------|---------|-------|--------|
| TOTAL DE COLEGIOS   | : | 291 | TOTAL DE INSCRITOS | :                | 118,820 |       |        |
| COLEGIOS COMPUTADOS | : | 14  | 4.81%              | VOTOS VALIDOS    | :       | 2,722 | 93.35% |
| COLEGIOS FALTANTES  | : | 277 | 95.19%             | VOTOS NULOS      | :       | 193   | 6.62%  |
|                     |   |     |                    | VOTOS OBSERVADOS | :       | 1     | 0.03%  |
|                     |   |     |                    | VOTOS EMITIDOS   | :       | 2,916 | 2.45%  |

| PARTIDOS POLITICOS                                      | SIGLAS<br>PARTIDOS | VOTOS<br>VALIDOS | % SOBRE<br>VALIDOS |
|---|--------------------|------------------|--------------------|
| <b>02 PARTIDO DE LA LIBERACION DOMINICANA Y ALIADOS</b> | <b>PLD</b>         | <b>1,744</b>     | <b>64.07%</b>      |
| 01 PARTIDO REVOLUCIONARIO DOMINICANO                    | PRD                | 292              | 10.73%             |
| 02 PARTIDO DE LA LIBERACION DOMINICANA                  | PLD                | 1,155            | 42.43%             |
| 04 PARTIDO MOVIMIENTO DEMOCRATICO ALTERNATIVO           | MODA               | 54               | 1.98%              |
| 05 BLOQUE INSTITUCIONAL SOCIAL DEMOCRATA                | BIS                | 62               | 2.28%              |
| 11 PARTIDO CIVICO RENOVADOR                             | PCR                | 29               | 1.07%              |
| 12 PARTIDO DE LOS TRABAJADORES DOMINICANOS              | PTD                | 20               | 0.73%              |
| 13 PARTIDO POPULAR CRISTIANO                            | PPC                | 63               | 2.31%              |
| 14 PARTIDO DE ACCION LIBERAL                            | PAL                | 10               | 0.37%              |
| 16 PARTIDO SOCIALISTA VERDE                             | PASOVE             | 17               | 0.62%              |
| 18 PARTIDO DEMOCRATA INSTITUCIONAL                      | PDI                | 12               | 0.44%              |
| 19 PARTIDO LIBERAL REFORMISTA                           | PLR                | 11               | 0.40%              |
| 20 PARTIDO DEMOCRATA POPULAR                            | PDP                | 9                | 0.33%              |
| 24 PARTIDO NACIONAL VOLUNTAD CIUDADANA                  | PNVC               | 3                | 0.11%              |
| 25 PARTIDO REVOLUCIONARIO INDEPENDIENTE                 | PRI                | 7                | 0.26%              |
| <b>03 PARTIDO REFORMISTA SOCIAL CRISTIANO Y ALIADOS</b> | <b>PRSC</b>        | <b>893</b>       | <b>32.81%</b>      |
| 03 PARTIDO REFORMISTA SOCIAL CRISTIANO                  | PRSC               | 275              | 10.10%             |
| 09 PARTIDO HUMANISTA DOMINICANO                         | PHD                | 37               | 1.36%              |
| 15 PARTIDO REVOLUCIONARIO MODERNO                       | PRM                | 396              | 14.55%             |
| 17 PARTIDO DE UNIDAD NACIONAL                           | PUN                | 110              | 4.04%              |
| 21 PARTIDO DOMINICANOS POR EL CAMBIO                    | DXC                | 25               | 0.92%              |
| 22 FRENTE AMPLIO  | FRENTE AMPLIO      | 50               | 1.84%              |
| <b>07 PARTIDO QUISQUEYANO DEMOCRATA CRISTIANO</b>       | <b>PQDC</b>        | <b>5</b>         | <b>0.18%</b>       |
| <b>08 PARTIDO UNION DEMOCRATA CRISTIANA</b>             | <b>UDC</b>         | <b>16</b>        | <b>0.59%</b>       |
| <b>10 FUERZA NACIONAL PROGRESISTA</b>                   | <b>FNP</b>         | <b>32</b>        | <b>1.18%</b>       |
| <b>23 ALIANZA POR LA DEMOCRACIA Y ALIADOS</b>           | <b>APD</b>         | <b>10</b>        | <b>0.37%</b>       |
| 06 PARTIDO REVOLUCIONARIO SOCIAL DEMOCRATA              | PRSD               | 4                | 0.15%              |
| 23 ALIANZA POR LA DEMOCRACIA                            | APD                | 6                | 0.22%              |
| <b>26 PARTIDO ALIANZA PAIS</b>                          | <b>ALPAIS</b>      | <b>22</b>        | <b>0.81%</b>       |



# JUNTA CENTRAL ELECTORAL

ELECCIONES ORDINARIAS GENERALES PRESIDENCIALES,  
CONGRESUALES Y MUNICIPALES DEL 15 DE MAYO DEL 2016

CONGRESUAL

Boletín Nacional Electoral No. 01  
CON DETALLE DE ALIANZAS



Provincia : **06 DAJABON**

|                     |   |     |                    |                  |        |       |        |
|---------------------|---|-----|--------------------|------------------|--------|-------|--------|
| TOTAL DE COLEGIOS   | : | 127 | TOTAL DE INSCRITOS | :                | 46,989 |       |        |
| COLEGIOS COMPUTADOS | : | 10  | 7.87%              | VOTOS VALIDOS    | :      | 1,463 | 96.38% |
| COLEGIOS FALTANTES  | : | 117 | 92.13%             | VOTOS NULOS      | :      | 55    | 3.62%  |
|                     |   |     |                    | VOTOS OBSERVADOS | :      | 0     | 0.00%  |
|                     |   |     |                    | VOTOS EMITIDOS   | :      | 1,518 | 3.23%  |

| PARTIDOS POLITICOS                                      | SIGLAS<br>PARTIDOS | VOTOS<br>VALIDOS | % SOBRE<br>VALIDOS |
|---|--------------------|------------------|--------------------|
| <b>02 PARTIDO DE LA LIBERACION DOMINICANA Y ALIADOS</b> | <b>PLD</b>         | <b>742</b>       | <b>50.72%</b>      |
| 01 PARTIDO REVOLUCIONARIO DOMINICANO                    | PRD                | 130              | 8.89%              |
| 02 PARTIDO DE LA LIBERACION DOMINICANA                  | PLD                | 533              | 36.43%             |
| 04 PARTIDO MOVIMIENTO DEMOCRATICO ALTERNATIVO           | MODA               | 26               | 1.78%              |
| 11 PARTIDO CIVICO RENOVADOR                             | PCR                | 12               | 0.82%              |
| 12 PARTIDO DE LOS TRABAJADORES DOMINICANOS              | PTD                | 3                | 0.21%              |
| 13 PARTIDO POPULAR CRISTIANO                            | PPC                | 4                | 0.27%              |
| 14 PARTIDO DE ACCION LIBERAL                            | PAL                | 24               | 1.64%              |
| 18 PARTIDO DEMOCRATA INSTITUCIONAL                      | PDI                | 6                | 0.41%              |
| 20 PARTIDO DEMOCRATA POPULAR                            | PDP                | 1                | 0.07%              |
| 24 PARTIDO NACIONAL VOLUNTAD CIUDADANA                  | PNVC               | 2                | 0.14%              |
| 25 PARTIDO REVOLUCIONARIO INDEPENDIENTE                 | PRI                | 1                | 0.07%              |
| <b>07 PARTIDO QUISQUEYANO DEMOCRATA CRISTIANO</b>       | <b>PQDC</b>        | <b>1</b>         | <b>0.07%</b>       |
| <b>08 PARTIDO UNION DEMOCRATA CRISTIANA</b>             | <b>UDC</b>         | <b>3</b>         | <b>0.21%</b>       |
| <b>15 PARTIDO REVOLUCIONARIO MODERNO Y ALIADOS</b>      | <b>PRM</b>         | <b>391</b>       | <b>26.73%</b>      |
| 03 PARTIDO REFORMISTA SOCIAL CRISTIANO                  | PRSC               | 59               | 4.03%              |
| 09 PARTIDO HUMANISTA DOMINICANO                         | PHD                | 16               | 1.09%              |
| 15 PARTIDO REVOLUCIONARIO MODERNO                       | PRM                | 250              | 17.09%             |
| 17 PARTIDO DE UNIDAD NACIONAL                           | PUN                | 57               | 3.90%              |
| 21 PARTIDO DOMINICANOS POR EL CAMBIO                    | DXC                | 6                | 0.41%              |
| 22 FRENTE AMPLIO  | FRENTE AMPLIO      | 3                | 0.21%              |
| <b>19 PARTIDO LIBERAL REFORMISTA Y ALIADOS</b>          | <b>PLR</b>         | <b>302</b>       | <b>20.64%</b>      |
| 05 BLOQUE INSTITUCIONAL SOCIAL DEMOCRATA                | BIS                | 201              | 13.74%             |
| 16 PARTIDO SOCIALISTA VERDE                             | PASOVE             | 39               | 2.67%              |
| 19 PARTIDO LIBERAL REFORMISTA                           | PLR                | 62               | 4.24%              |
| <b>23 ALIANZA POR LA DEMOCRACIA Y ALIADOS</b>           | <b>APD</b>         | <b>7</b>         | <b>0.48%</b>       |
| 06 PARTIDO REVOLUCIONARIO SOCIAL DEMOCRATA              | PRSD               | 1                | 0.07%              |
| 23 ALIANZA POR LA DEMOCRACIA                            | APD                | 6                | 0.41%              |
| <b>26 PARTIDO ALIANZA PAIS</b>                          | <b>ALPAIS</b>      | <b>17</b>        | <b>1.16%</b>       |



# JUNTA CENTRAL ELECTORAL

ELECCIONES ORDINARIAS GENERALES PRESIDENCIALES,  
CONGRESUALES Y MUNICIPALES DEL 15 DE MAYO DEL 2016

CONGRESUAL

Boletín Nacional Electoral No. 01  
CON DETALLE DE ALIANZAS



Provincia : **07 DUARTE**

|                     |   |     |                    |                  |         |       |        |
|---------------------|---|-----|--------------------|------------------|---------|-------|--------|
| TOTAL DE COLEGIOS   | : | 559 | TOTAL DE INSCRITOS | :                | 215,828 |       |        |
| COLEGIOS COMPUTADOS | : | 15  | 2.68%              | VOTOS VALIDOS    | :       | 2,927 | 96.66% |
| COLEGIOS FALTANTES  | : | 544 | 97.32%             | VOTOS NULOS      | :       | 101   | 3.34%  |
|                     |   |     |                    | VOTOS OBSERVADOS | :       | 0     | 0.00%  |
|                     |   |     |                    | VOTOS EMITIDOS   | :       | 3,028 | 1.40%  |

| PARTIDOS POLITICOS                                      | SIGLAS<br>PARTIDOS | VOTOS<br>VALIDOS | % SOBRE<br>VALIDOS |
|---|--------------------|------------------|--------------------|
| <b>02 PARTIDO DE LA LIBERACION DOMINICANA Y ALIADOS</b> | <b>PLD</b>         | <b>1,323</b>     | <b>45.20%</b>      |
| 01 PARTIDO REVOLUCIONARIO DOMINICANO                    | PRD                | 177              | 6.05%              |
| 02 PARTIDO DE LA LIBERACION DOMINICANA                  | PLD                | 993              | 33.93%             |
| 04 PARTIDO MOVIMIENTO DEMOCRATICO ALTERNATIVO           | MODA               | 36               | 1.23%              |
| 05 BLOQUE INSTITUCIONAL SOCIAL DEMOCRATA                | BIS                | 30               | 1.02%              |
| 11 PARTIDO CIVICO RENOVADOR                             | PCR                | 23               | 0.79%              |
| 12 PARTIDO DE LOS TRABAJADORES DOMINICANOS              | PTD                | 7                | 0.24%              |
| 13 PARTIDO POPULAR CRISTIANO                            | PPC                | 9                | 0.31%              |
| 14 PARTIDO DE ACCION LIBERAL                            | PAL                | 7                | 0.24%              |
| 16 PARTIDO SOCIALISTA VERDE                             | PASOVE             | 11               | 0.38%              |
| 19 PARTIDO LIBERAL REFORMISTA                           | PLR                | 17               | 0.58%              |
| 20 PARTIDO DEMOCRATA POPULAR                            | PDP                | 4                | 0.14%              |
| 24 PARTIDO NACIONAL VOLUNTAD CIUDADANA                  | PNVC               | 8                | 0.27%              |
| 25 PARTIDO REVOLUCIONARIO INDEPENDIENTE                 | PRI                | 1                | 0.03%              |
| <b>07 PARTIDO QUISQUEYANO DEMOCRATA CRISTIANO</b>       | <b>PQDC</b>        | <b>23</b>        | <b>0.79%</b>       |
| <b>08 PARTIDO UNION DEMOCRATA CRISTIANA</b>             | <b>UDC</b>         | <b>4</b>         | <b>0.14%</b>       |
| <b>10 FUERZA NACIONAL PROGRESISTA</b>                   | <b>FNP</b>         | <b>15</b>        | <b>0.51%</b>       |
| <b>15 PARTIDO REVOLUCIONARIO MODERNO Y ALIADOS</b>      | <b>PRM</b>         | <b>1,470</b>     | <b>50.22%</b>      |
| 03 PARTIDO REFORMISTA SOCIAL CRISTIANO                  | PRSC               | 154              | 5.26%              |
| 09 PARTIDO HUMANISTA DOMINICANO                         | PHD                | 58               | 1.98%              |
| 15 PARTIDO REVOLUCIONARIO MODERNO                       | PRM                | 1,015            | 34.68%             |
| 17 PARTIDO DE UNIDAD NACIONAL                           | PUN                | 182              | 6.22%              |
| 21 PARTIDO DOMINICANOS POR EL CAMBIO                    | DXC                | 42               | 1.43%              |
| 22 FRENTE AMPLIO  | FRENTE AMPLIO      | 19               | 0.65%              |
| <b>18 PARTIDO DEMOCRATA INSTITUCIONAL</b>               | <b>PDI</b>         | <b>7</b>         | <b>0.24%</b>       |
| <b>23 ALIANZA POR LA DEMOCRACIA Y ALIADOS</b>           | <b>APD</b>         | <b>9</b>         | <b>0.31%</b>       |
| 06 PARTIDO REVOLUCIONARIO SOCIAL DEMOCRATA              | PRSD               | 5                | 0.17%              |
| 23 ALIANZA POR LA DEMOCRACIA                            | APD                | 4                | 0.14%              |
| <b>26 PARTIDO ALIANZA PAIS</b>                          | <b>ALPAIS</b>      | <b>76</b>        | <b>2.60%</b>       |



**JUNTA CENTRAL ELECTORAL**  
**ELECCIONES ORDINARIAS GENERALES PRESIDENCIALES,**  
**CONGRESUALES Y MUNICIPALES DEL 15 DE MAYO DEL 2016**  
**CONGRESUAL**  
**Boletín Nacional Electoral No. 01**  
**CON DETALLE DE ALIANZAS**



Provincia : **08 EL SEIBO**

|                     |   |     |                    |               |        |       |        |
|---------------------|---|-----|--------------------|---------------|--------|-------|--------|
| TOTAL DE COLEGIOS   | : | 142 | TOTAL DE INSCRITOS | :             | 55,879 |       |        |
| COLEGIOS COMPUTADOS | : | 6   | 4.23%              | VOTOS VALIDOS | :      | 1,277 | 95.23% |
| COLEGIOS FALTANTES  | : | 136 | 95.77%             | VOTOS NULOS   | :      | 64    | 4.77%  |
|                     |   |     | VOTOS OBSERVADOS   | :             | 0      | 0.00% |        |
|                     |   |     | VOTOS EMITIDOS     | :             | 1,341  | 2.40% |        |

| PARTIDOS POLITICOS                                      | SIGLAS<br>PARTIDOS | VOTOS<br>VALIDOS | % SOBRE<br>VALIDOS |
|---|--------------------|------------------|--------------------|
| <b>02 PARTIDO DE LA LIBERACION DOMINICANA Y ALIADOS</b> | <b>PLD</b>         | <b>596</b>       | <b>46.67%</b>      |
| 01 PARTIDO REVOLUCIONARIO DOMINICANO                    | PRD                | 85               | 6.66%              |
| 02 PARTIDO DE LA LIBERACION DOMINICANA                  | PLD                | 461              | 36.10%             |
| 04 PARTIDO MOVIMIENTO DEMOCRATICO ALTERNATIVO           | MODA               | 12               | 0.94%              |
| 05 BLOQUE INSTITUCIONAL SOCIAL DEMOCRATA                | BIS                | 16               | 1.25%              |
| 11 PARTIDO CIVICO RENOVADOR                             | PCR                | 6                | 0.47%              |
| 12 PARTIDO DE LOS TRABAJADORES DOMINICANOS              | PTD                | 2                | 0.16%              |
| 13 PARTIDO POPULAR CRISTIANO                            | PPC                | 3                | 0.23%              |
| 14 PARTIDO DE ACCION LIBERAL                            | PAL                | 1                | 0.08%              |
| 16 PARTIDO SOCIALISTA VERDE                             | PASOVE             | 1                | 0.08%              |
| 18 PARTIDO DEMOCRATA INSTITUCIONAL                      | PDI                | 3                | 0.23%              |
| 19 PARTIDO LIBERAL REFORMISTA                           | PLR                | 2                | 0.16%              |
| 20 PARTIDO DEMOCRATA POPULAR                            | PDP                | 0                | 0.00%              |
| 24 PARTIDO NACIONAL VOLUNTAD CIUDADANA                  | PNVC               | 2                | 0.16%              |
| 25 PARTIDO REVOLUCIONARIO INDEPENDIENTE                 | PRI                | 2                | 0.16%              |
| <b>07 PARTIDO QUISQUEYANO DEMOCRATA CRISTIANO</b>       | <b>PQDC</b>        | <b>3</b>         | <b>0.23%</b>       |
| <b>08 PARTIDO UNION DEMOCRATA CRISTIANA</b>             | <b>UDC</b>         | <b>0</b>         | <b>0.00%</b>       |
| <b>15 PARTIDO REVOLUCIONARIO MODERNO Y ALIADOS</b>      | <b>PRM</b>         | <b>669</b>       | <b>52.39%</b>      |
| 03 PARTIDO REFORMISTA SOCIAL CRISTIANO                  | PRSC               | 68               | 5.32%              |
| 09 PARTIDO HUMANISTA DOMINICANO                         | PHD                | 28               | 2.19%              |
| 15 PARTIDO REVOLUCIONARIO MODERNO                       | PRM                | 431              | 33.75%             |
| 17 PARTIDO DE UNIDAD NACIONAL                           | PUN                | 113              | 8.85%              |
| 21 PARTIDO DOMINICANOS POR EL CAMBIO                    | DXC                | 15               | 1.17%              |
| 22 FRENTE AMPLIO  | FRENTE AMPLIO      | 14               | 1.10%              |
| <b>23 ALIANZA POR LA DEMOCRACIA Y ALIADOS</b>           | <b>APD</b>         | <b>6</b>         | <b>0.47%</b>       |
| 06 PARTIDO REVOLUCIONARIO SOCIAL DEMOCRATA              | PRSD               | 4                | 0.31%              |
| 23 ALIANZA POR LA DEMOCRACIA                            | APD                | 2                | 0.16%              |
| <b>26 PARTIDO ALIANZA PAIS</b>                          | <b>ALPAIS</b>      | <b>3</b>         | <b>0.23%</b>       |





# JUNTA CENTRAL ELECTORAL

ELECCIONES ORDINARIAS GENERALES PRESIDENCIALES,  
CONGRESUALES Y MUNICIPALES DEL 15 DE MAYO DEL 2016

CONGRESUAL

Boletín Nacional Electoral No. 01  
CON DETALLE DE ALIANZAS



Provincia : **09 ELIAS PIÑA**

|                     |   |     |                    |                  |        |     |        |
|---------------------|---|-----|--------------------|------------------|--------|-----|--------|
| TOTAL DE COLEGIOS   | : | 108 | TOTAL DE INSCRITOS | :                | 38,974 |     |        |
| COLEGIOS COMPUTADOS | : | 4   | 3.70%              | VOTOS VALIDOS    | :      | 568 | 93.42% |
| COLEGIOS FALTANTES  | : | 104 | 96.30%             | VOTOS NULOS      | :      | 40  | 6.58%  |
|                     |   |     |                    | VOTOS OBSERVADOS | :      | 0   | 0.00%  |
|                     |   |     |                    | VOTOS EMITIDOS   | :      | 608 | 1.56%  |

| PARTIDOS POLITICOS  | SIGLAS<br>PARTIDOS   | VOTOS<br>VALIDOS | % SOBRE<br>VALIDOS |
|---|----------------------|------------------|--------------------|
| <b>02 PARTIDO DE LA LIBERACION DOMINICANA Y ALIADOS</b>   | <b>PLD</b>           | <b>315</b>       | <b>55.46%</b>      |
| 01 PARTIDO REVOLUCIONARIO DOMINICANO                      | PRD                  | 40               | 7.04%              |
| 02 PARTIDO DE LA LIBERACION DOMINICANA                    | PLD                  | 251              | 44.19%             |
| 04 PARTIDO MOVIMIENTO DEMOCRATICO ALTERNATIVO             | MODA                 | 5                | 0.88%              |
| 11 PARTIDO CIVICO RENOVADOR                               | PCR                  | 6                | 1.06%              |
| 12 PARTIDO DE LOS TRABAJADORES DOMINICANOS                | PTD                  | 0                | 0.00%              |
| 13 PARTIDO POPULAR CRISTIANO                              | PPC                  | 2                | 0.35%              |
| 14 PARTIDO DE ACCION LIBERAL                              | PAL                  | 0                | 0.00%              |
| 16 PARTIDO SOCIALISTA VERDE                               | PASOVE               | 2                | 0.35%              |
| 18 PARTIDO DEMOCRATA INSTITUCIONAL                        | PDI                  | 4                | 0.70%              |
| 19 PARTIDO LIBERAL REFORMISTA                             | PLR                  | 2                | 0.35%              |
| 20 PARTIDO DEMOCRATA POPULAR                              | PDP                  | 2                | 0.35%              |
| 24 PARTIDO NACIONAL VOLUNTAD CIUDADANA                    | PNVC                 | 1                | 0.18%              |
| 25 PARTIDO REVOLUCIONARIO INDEPENDIENTE                   | PRI                  | 0                | 0.00%              |
| <b>05 BLOQUE INSTITUCIONAL SOCIAL DEMOCRATA Y ALIADOS</b> | <b>BIS</b>           | <b>67</b>        | <b>11.80%</b>      |
| 05 BLOQUE INSTITUCIONAL SOCIAL DEMOCRATA                  | BIS                  | 52               | 9.15%              |
| 17 PARTIDO DE UNIDAD NACIONAL                             | PUN                  | 15               | 2.64%              |
| <b>07 PARTIDO QUISQUEYANO DEMOCRATA CRISTIANO</b>         | <b>PQDC</b>          | <b>1</b>         | <b>0.18%</b>       |
| <b>08 PARTIDO UNION DEMOCRATA CRISTIANA</b>               | <b>UDC</b>           | <b>1</b>         | <b>0.18%</b>       |
| <b>10 FUERZA NACIONAL PROGRESISTA</b>                     | <b>FNP</b>           | <b>2</b>         | <b>0.35%</b>       |
| <b>15 PARTIDO REVOLUCIONARIO MODERNO Y ALIADOS</b>        | <b>PRM</b>           | <b>170</b>       | <b>29.93%</b>      |
| 03 PARTIDO REFORMISTA SOCIAL CRISTIANO                    | PRSC                 | 88               | 15.49%             |
| 09 PARTIDO HUMANISTA DOMINICANO                           | PHD                  | 8                | 1.41%              |
| 15 PARTIDO REVOLUCIONARIO MODERNO                         | PRM                  | 71               | 12.50%             |
| 21 PARTIDO DOMINICANOS POR EL CAMBIO                      | DXC                  | 3                | 0.53%              |
| <b>22 FRENTE AMPLIO Y ALIADOS</b>                         | <b>FRENTE AMPLIO</b> | <b>12</b>        | <b>2.11%</b>       |
| 22 FRENTE AMPLIO  | FRENTE AMPLIO        | 12               | 2.11%              |
| 23 ALIANZA POR LA DEMOCRACIA                              | APD                  | 0                | 0.00%              |
| <b>26 PARTIDO ALIANZA PAIS</b>                            | <b>ALPAIS</b>        | <b>0</b>         | <b>0.00%</b>       |



**JUNTA CENTRAL ELECTORAL**  
**ELECCIONES ORDINARIAS GENERALES PRESIDENCIALES,**  
**CONGRESUALES Y MUNICIPALES DEL 15 DE MAYO DEL 2016**  
**CONGRESUAL**  
**Boletín Nacional Electoral No. 01**  
**CON DETALLE DE ALIANZAS**



Provincia : **10 ESPAILLAT**

|                     |   |     |                    |                  |         |       |        |
|---------------------|---|-----|--------------------|------------------|---------|-------|--------|
| TOTAL DE COLEGIOS   | : | 402 | TOTAL DE INSCRITOS | :                | 172,400 |       |        |
| COLEGIOS COMPUTADOS | : | 19  | 4.73%              | VOTOS VALIDOS    | :       | 4,988 | 97.01% |
| COLEGIOS FALTANTES  | : | 383 | 95.27%             | VOTOS NULOS      | :       | 153   | 2.98%  |
|                     |   |     |                    | VOTOS OBSERVADOS | :       | 1     | 0.02%  |
|                     |   |     |                    | VOTOS EMITIDOS   | :       | 5,142 | 2.98%  |

| PARTIDOS POLITICOS                                      | SIGLAS PARTIDOS | VOTOS VALIDOS | % SOBRE VALIDOS |
|---|-----------------|---------------|-----------------|
| <b>02 PARTIDO DE LA LIBERACION DOMINICANA Y ALIADOS</b> | <b>PLD</b>      | <b>3,210</b>  | <b>64.35%</b>   |
| 01 PARTIDO REVOLUCIONARIO DOMINICANO                    | PRD             | 305           | 6.11%           |
| 02 PARTIDO DE LA LIBERACION DOMINICANA                  | PLD             | 2,615         | 52.43%          |
| 04 PARTIDO MOVIMIENTO DEMOCRATICO ALTERNATIVO           | MODA            | 79            | 1.58%           |
| 05 BLOQUE INSTITUCIONAL SOCIAL DEMOCRATA                | BIS             | 71            | 1.42%           |
| 11 PARTIDO CIVICO RENOVADOR                             | PCR             | 30            | 0.60%           |
| 12 PARTIDO DE LOS TRABAJADORES DOMINICANOS              | PTD             | 23            | 0.46%           |
| 13 PARTIDO POPULAR CRISTIANO                            | PPC             | 8             | 0.16%           |
| 14 PARTIDO DE ACCION LIBERAL                            | PAL             | 2             | 0.04%           |
| 16 PARTIDO SOCIALISTA VERDE                             | PASOVE          | 23            | 0.46%           |
| 18 PARTIDO DEMOCRATA INSTITUCIONAL                      | PDI             | 27            | 0.54%           |
| 19 PARTIDO LIBERAL REFORMISTA                           | PLR             | 6             | 0.12%           |
| 20 PARTIDO DEMOCRATA POPULAR                            | PDP             | 13            | 0.26%           |
| 24 PARTIDO NACIONAL VOLUNTAD CIUDADANA                  | PNVC            | 4             | 0.08%           |
| 25 PARTIDO REVOLUCIONARIO INDEPENDIENTE                 | PRI             | 4             | 0.08%           |
| <b>03 PARTIDO REFORMISTA SOCIAL CRISTIANO</b>           | <b>PRSC</b>     | <b>42</b>     | <b>0.84%</b>    |
| <b>07 PARTIDO QUISQUEYANO DEMOCRATA CRISTIANO</b>       | <b>PQDC</b>     | <b>50</b>     | <b>1.00%</b>    |
| <b>08 PARTIDO UNION DEMOCRATA CRISTIANA</b>             | <b>UDC</b>      | <b>1</b>      | <b>0.02%</b>    |
| <b>10 FUERZA NACIONAL PROGRESISTA</b>                   | <b>FNP</b>      | <b>41</b>     | <b>0.82%</b>    |
| <b>15 PARTIDO REVOLUCIONARIO MODERNO Y ALIADOS</b>      | <b>PRM</b>      | <b>1,572</b>  | <b>31.52%</b>   |
| 09 PARTIDO HUMANISTA DOMINICANO                         | PHD             | 60            | 1.20%           |
| 15 PARTIDO REVOLUCIONARIO MODERNO                       | PRM             | 1,164         | 23.34%          |
| 17 PARTIDO DE UNIDAD NACIONAL                           | PUN             | 294           | 5.89%           |
| 21 PARTIDO DOMINICANOS POR EL CAMBIO                    | DXC             | 28            | 0.56%           |
| 22 FRENTE AMPLIO  | FRENTE AMPLIO   | 26            | 0.52%           |
| <b>23 ALIANZA POR LA DEMOCRACIA</b>                     | <b>APD</b>      | <b>2</b>      | <b>0.04%</b>    |
| <b>26 PARTIDO ALIANZA PAIS</b>                          | <b>ALPAIS</b>   | <b>64</b>     | <b>1.28%</b>    |
| <b>28 MOVIMIENTO JUVENTUD PRESENTE</b>                  | <b>MJP</b>      | <b>6</b>      | <b>0.12%</b>    |



**JUNTA CENTRAL ELECTORAL**  
**ELECCIONES ORDINARIAS GENERALES PRESIDENCIALES,**  
**CONGRESUALES Y MUNICIPALES DEL 15 DE MAYO DEL 2016**  
**CONGRESUAL**  
**Boletín Nacional Electoral No. 01**  
**CON DETALLE DE ALIANZAS**



Provincia : **11 HATO MAYOR**

|                            |   |     |                           |                         |        |       |        |
|----------------------------|---|-----|---------------------------|-------------------------|--------|-------|--------|
| <b>TOTAL DE COLEGIOS</b>   | : | 158 | <b>TOTAL DE INSCRITOS</b> | :                       | 64,682 |       |        |
| <b>COLEGIOS COMPUTADOS</b> | : | 14  | 8.86%                     | <b>VOTOS VALIDOS</b>    | :      | 2,561 | 94.09% |
| <b>COLEGIOS FALTANTES</b>  | : | 144 | 91.14%                    | <b>VOTOS NULOS</b>      | :      | 160   | 5.88%  |
|                            |   |     |                           | <b>VOTOS OBSERVADOS</b> | :      | 1     | 0.04%  |
|                            |   |     |                           | <b>VOTOS EMITIDOS</b>   | :      | 2,722 | 4.21%  |

| <b>PARTIDOS POLITICOS</b>                               | <b>SIGLAS<br/>PARTIDOS</b> | <b>VOTOS<br/>VALIDOS</b> | <b>% SOBRE<br/>VALIDOS</b> |
|---|----------------------------|--------------------------|----------------------------|
| <b>02 PARTIDO DE LA LIBERACION DOMINICANA Y ALIADOS</b> | <b>PLD</b>                 | <b>1,647</b>             | <b>64.31%</b>              |
| 01 PARTIDO REVOLUCIONARIO DOMINICANO                    | PRD                        | 279                      | 10.89%                     |
| 02 PARTIDO DE LA LIBERACION DOMINICANA                  | PLD                        | 1,099                    | 42.91%                     |
| 04 PARTIDO MOVIMIENTO DEMOCRATICO ALTERNATIVO           | MODA                       | 54                       | 2.11%                      |
| 05 BLOQUE INSTITUCIONAL SOCIAL DEMOCRATA                | BIS                        | 48                       | 1.87%                      |
| 11 PARTIDO CIVICO RENOVADOR                             | PCR                        | 88                       | 3.44%                      |
| 12 PARTIDO DE LOS TRABAJADORES DOMINICANOS              | PTD                        | 13                       | 0.51%                      |
| 13 PARTIDO POPULAR CRISTIANO                            | PPC                        | 7                        | 0.27%                      |
| 14 PARTIDO DE ACCION LIBERAL                            | PAL                        | 4                        | 0.16%                      |
| 16 PARTIDO SOCIALISTA VERDE                             | PASOVE                     | 19                       | 0.74%                      |
| 18 PARTIDO DEMOCRATA INSTITUCIONAL                      | PDI                        | 16                       | 0.62%                      |
| 19 PARTIDO LIBERAL REFORMISTA                           | PLR                        | 4                        | 0.16%                      |
| 20 PARTIDO DEMOCRATA POPULAR                            | PDP                        | 4                        | 0.16%                      |
| 24 PARTIDO NACIONAL VOLUNTAD CIUDADANA                  | PNVC                       | 6                        | 0.23%                      |
| 25 PARTIDO REVOLUCIONARIO INDEPENDIENTE                 | PRI                        | 6                        | 0.23%                      |
| <b>07 PARTIDO QUISQUEYANO DEMOCRATA CRISTIANO</b>       | <b>PQDC</b>                | <b>25</b>                | <b>0.98%</b>               |
| <b>08 PARTIDO UNION DEMOCRATA CRISTIANA</b>             | <b>UDC</b>                 | <b>2</b>                 | <b>0.08%</b>               |
| <b>15 PARTIDO REVOLUCIONARIO MODERNO Y ALIADOS</b>      | <b>PRM</b>                 | <b>844</b>               | <b>32.96%</b>              |
| 03 PARTIDO REFORMISTA SOCIAL CRISTIANO                  | PRSC                       | 353                      | 13.78%                     |
| 09 PARTIDO HUMANISTA DOMINICANO                         | PHD                        | 52                       | 2.03%                      |
| 15 PARTIDO REVOLUCIONARIO MODERNO                       | PRM                        | 439                      | 17.14%                     |
| <b>17 PARTIDO DE UNIDAD NACIONAL</b>                    | <b>PUN</b>                 | <b>7</b>                 | <b>0.27%</b>               |
| <b>23 ALIANZA POR LA DEMOCRACIA</b>                     | <b>APD</b>                 | <b>31</b>                | <b>1.21%</b>               |
| <b>26 PARTIDO ALIANZA PAIS</b>                          | <b>ALPAIS</b>              | <b>5</b>                 | <b>0.20%</b>               |

Generado : 15/05/2016 11:53 pm



# JUNTA CENTRAL ELECTORAL

ELECCIONES ORDINARIAS GENERALES PRESIDENCIALES,  
CONGRESUALES Y MUNICIPALES DEL 15 DE MAYO DEL 2016

CONGRESUAL

Boletín Nacional Electoral No. 01  
CON DETALLE DE ALIANZAS



Provincia : **12 INDEPENDENCIA**

|                     |   |    |                    |                  |        |    |        |
|---------------------|---|----|--------------------|------------------|--------|----|--------|
| TOTAL DE COLEGIOS   | : | 80 | TOTAL DE INSCRITOS | :                | 33,692 |    |        |
| COLEGIOS COMPUTADOS | : | 1  | 1.25%              | VOTOS VALIDOS    | :      | 89 | 97.80% |
| COLEGIOS FALTANTES  | : | 79 | 98.75%             | VOTOS NULOS      | :      | 2  | 2.20%  |
|                     |   |    |                    | VOTOS OBSERVADOS | :      | 0  | 0.00%  |
|                     |   |    |                    | VOTOS EMITIDOS   | :      | 91 | 0.27%  |

| PARTIDOS POLITICOS                                      | SIGLAS<br>PARTIDOS | VOTOS<br>VALIDOS | % SOBRE<br>VALIDOS |
|---|--------------------|------------------|--------------------|
| <b>02 PARTIDO DE LA LIBERACION DOMINICANA Y ALIADOS</b> | <b>PLD</b>         | <b>53</b>        | <b>59.55%</b>      |
| 01 PARTIDO REVOLUCIONARIO DOMINICANO                    | PRD                | 1                | 1.12%              |
| 02 PARTIDO DE LA LIBERACION DOMINICANA                  | PLD                | 42               | 47.19%             |
| 04 PARTIDO MOVIMIENTO DEMOCRATICO ALTERNATIVO           | MODA               | 0                | 0.00%              |
| 05 BLOQUE INSTITUCIONAL SOCIAL DEMOCRATA                | BIS                | 0                | 0.00%              |
| 11 PARTIDO CIVICO RENOVADOR                             | PCR                | 2                | 2.25%              |
| 12 PARTIDO DE LOS TRABAJADORES DOMINICANOS              | PTD                | 0                | 0.00%              |
| 13 PARTIDO POPULAR CRISTIANO                            | PPC                | 5                | 5.62%              |
| 14 PARTIDO DE ACCION LIBERAL                            | PAL                | 3                | 3.37%              |
| 16 PARTIDO SOCIALISTA VERDE                             | PASOVE             | 0                | 0.00%              |
| 18 PARTIDO DEMOCRATA INSTITUCIONAL                      | PDI                | 0                | 0.00%              |
| 19 PARTIDO LIBERAL REFORMISTA                           | PLR                | 0                | 0.00%              |
| 20 PARTIDO DEMOCRATA POPULAR                            | PDP                | 0                | 0.00%              |
| 24 PARTIDO NACIONAL VOLUNTAD CIUDADANA                  | PNVC               | 0                | 0.00%              |
| 25 PARTIDO REVOLUCIONARIO INDEPENDIENTE                 | PRI                | 0                | 0.00%              |
| <b>07 PARTIDO QUISQUEYANO DEMOCRATA CRISTIANO</b>       | <b>PQDC</b>        | <b>0</b>         | <b>0.00%</b>       |
| <b>08 PARTIDO UNION DEMOCRATA CRISTIANA</b>             | <b>UDC</b>         | <b>0</b>         | <b>0.00%</b>       |
| <b>10 FUERZA NACIONAL PROGRESISTA</b>                   | <b>FNP</b>         | <b>0</b>         | <b>0.00%</b>       |
| <b>15 PARTIDO REVOLUCIONARIO MODERNO Y ALIADOS</b>      | <b>PRM</b>         | <b>36</b>        | <b>40.45%</b>      |
| 03 PARTIDO REFORMISTA SOCIAL CRISTIANO                  | PRSC               | 9                | 10.11%             |
| 09 PARTIDO HUMANISTA DOMINICANO                         | PHD                | 0                | 0.00%              |
| 15 PARTIDO REVOLUCIONARIO MODERNO                       | PRM                | 18               | 20.22%             |
| 17 PARTIDO DE UNIDAD NACIONAL                           | PUN                | 9                | 10.11%             |
| 21 PARTIDO DOMINICANOS POR EL CAMBIO                    | DXC                | 0                | 0.00%              |
| 22 FRENTE AMPLIO  | FRENTE AMPLIO      | 0                | 0.00%              |
| <b>23 ALIANZA POR LA DEMOCRACIA Y ALIADOS</b>           | <b>APD</b>         | <b>0</b>         | <b>0.00%</b>       |
| 06 PARTIDO REVOLUCIONARIO SOCIAL DEMOCRATA              | PRSD               | 0                | 0.00%              |
| 23 ALIANZA POR LA DEMOCRACIA                            | APD                | 0                | 0.00%              |
| <b>26 PARTIDO ALIANZA PAIS</b>                          | <b>ALPAIS</b>      | <b>0</b>         | <b>0.00%</b>       |



# JUNTA CENTRAL ELECTORAL

ELECCIONES ORDINARIAS GENERALES PRESIDENCIALES,  
CONGRESUALES Y MUNICIPALES DEL 15 DE MAYO DEL 2016

CONGRESUAL

Boletín Nacional Electoral No. 01  
CON DETALLE DE ALIANZAS



Provincia : **13 LA ROMANA**


|                     |   |     |                    |                  |         |       |        |
|---------------------|---|-----|--------------------|------------------|---------|-------|--------|
| TOTAL DE COLEGIOS   | : | 360 | TOTAL DE INSCRITOS | :                | 161,644 |       |        |
| COLEGIOS COMPUTADOS | : | 15  | 4.17%              | VOTOS VALIDOS    | :       | 3,059 | 93.18% |
| COLEGIOS FALTANTES  | : | 345 | 95.83%             | VOTOS NULOS      | :       | 215   | 6.55%  |
|                     |   |     |                    | VOTOS OBSERVADOS | :       | 9     | 0.27%  |
|                     |   |     |                    | VOTOS EMITIDOS   | :       | 3,283 | 2.03%  |

| PARTIDOS POLITICOS                                      | SIGLAS<br>PARTIDOS | VOTOS<br>VALIDOS | % SOBRE<br>VALIDOS |
|---|--------------------|------------------|--------------------|
| <b>02 PARTIDO DE LA LIBERACION DOMINICANA Y ALIADOS</b> | <b>PLD</b>         | <b>1,367</b>     | <b>44.69%</b>      |
| 01 PARTIDO REVOLUCIONARIO DOMINICANO                    | PRD                | 163              | 5.33%              |
| 02 PARTIDO DE LA LIBERACION DOMINICANA                  | PLD                | 1,014            | 33.15%             |
| 04 PARTIDO MOVIMIENTO DEMOCRATICO ALTERNATIVO           | MODA               | 22               | 0.72%              |
| 05 BLOQUE INSTITUCIONAL SOCIAL DEMOCRATA                | BIS                | 36               | 1.18%              |
| 11 PARTIDO CIVICO RENOVADOR                             | PCR                | 32               | 1.05%              |
| 12 PARTIDO DE LOS TRABAJADORES DOMINICANOS              | PTD                | 12               | 0.39%              |
| 13 PARTIDO POPULAR CRISTIANO                            | PPC                | 10               | 0.33%              |
| 14 PARTIDO DE ACCION LIBERAL                            | PAL                | 11               | 0.36%              |
| 16 PARTIDO SOCIALISTA VERDE                             | PASOVE             | 14               | 0.46%              |
| 18 PARTIDO DEMOCRATA INSTITUCIONAL                      | PDI                | 10               | 0.33%              |
| 19 PARTIDO LIBERAL REFORMISTA                           | PLR                | 22               | 0.72%              |
| 20 PARTIDO DEMOCRATA POPULAR                            | PDP                | 12               | 0.39%              |
| 24 PARTIDO NACIONAL VOLUNTAD CIUDADANA                  | PNVC               | 5                | 0.16%              |
| 25 PARTIDO REVOLUCIONARIO INDEPENDIENTE                 | PRI                | 4                | 0.13%              |
| <b>03 PARTIDO REFORMISTA SOCIAL CRISTIANO Y ALIADOS</b> | <b>PRSC</b>        | <b>1,254</b>     | <b>40.99%</b>      |
| 03 PARTIDO REFORMISTA SOCIAL CRISTIANO                  | PRSC               | 688              | 22.49%             |
| 09 PARTIDO HUMANISTA DOMINICANO                         | PHD                | 60               | 1.96%              |
| 15 PARTIDO REVOLUCIONARIO MODERNO                       | PRM                | 383              | 12.52%             |
| 17 PARTIDO DE UNIDAD NACIONAL                           | PUN                | 79               | 2.58%              |
| 21 PARTIDO DOMINICANOS POR EL CAMBIO                    | DXC                | 24               | 0.78%              |
| 22 FRENTE AMPLIO  | FRENTE AMPLIO      | 20               | 0.65%              |
| <b>06 PARTIDO REVOLUCIONARIO SOCIAL DEMOCRATA</b>       | <b>PRSD</b>        | <b>37</b>        | <b>1.21%</b>       |
| <b>07 PARTIDO QUISQUEYANO DEMOCRATA CRISTIANO</b>       | <b>PQDC</b>        | <b>295</b>       | <b>9.64%</b>       |
| <b>08 PARTIDO UNION DEMOCRATA CRISTIANA</b>             | <b>UDC</b>         | <b>8</b>         | <b>0.26%</b>       |
| <b>10 FUERZA NACIONAL PROGRESISTA</b>                   | <b>FNP</b>         | <b>52</b>        | <b>1.70%</b>       |
| <b>23 ALIANZA POR LA DEMOCRACIA</b>                     | <b>APD</b>         | <b>7</b>         | <b>0.23%</b>       |
| <b>26 PARTIDO ALIANZA PAIS</b>                          | <b>ALPAIS</b>      | <b>39</b>        | <b>1.27%</b>       |



# JUNTA CENTRAL ELECTORAL

## ELECCIONES ORDINARIAS GENERALES PRESIDENCIALES, CONGRESUALES Y MUNICIPALES DEL 15 DE MAYO DEL 2016



### CONGRESUAL

#### Boletín Nacional Electoral No. 01 CON DETALLE DE ALIANZAS

Provincia : **14 LA VEGA**

|                     |   |     |                    |                  |         |       |        |
|---------------------|---|-----|--------------------|------------------|---------|-------|--------|
| TOTAL DE COLEGIOS   | : | 664 | TOTAL DE INSCRITOS | :                | 285,150 |       |        |
| COLEGIOS COMPUTADOS | : | 43  | 6.48%              | VOTOS VALIDOS    | :       | 9,199 | 95.98% |
| COLEGIOS FALTANTES  | : | 621 | 93.52%             | VOTOS NULOS      | :       | 382   | 3.99%  |
|                     |   |     |                    | VOTOS OBSERVADOS | :       | 3     | 0.03%  |
|                     |   |     |                    | VOTOS EMITIDOS   | :       | 9,584 | 3.36%  |

| PARTIDOS POLITICOS                                      | SIGLAS<br>PARTIDOS | VOTOS<br>VALIDOS | % SOBRE<br>VALIDOS |
|---|--------------------|------------------|--------------------|
| <b>02 PARTIDO DE LA LIBERACION DOMINICANA Y ALIADOS</b> | <b>PLD</b>         | <b>5,129</b>     | <b>55.76%</b>      |
| 01 PARTIDO REVOLUCIONARIO DOMINICANO                    | PRD                | 560              | 6.09%              |
| 02 PARTIDO DE LA LIBERACION DOMINICANA                  | PLD                | 3,880            | 42.18%             |
| 04 PARTIDO MOVIMIENTO DEMOCRATICO ALTERNATIVO           | MODA               | 194              | 2.11%              |
| 05 BLOQUE INSTITUCIONAL SOCIAL DEMOCRATA                | BIS                | 121              | 1.32%              |
| 11 PARTIDO CIVICO RENOVADOR                             | PCR                | 107              | 1.16%              |
| 12 PARTIDO DE LOS TRABAJADORES DOMINICANOS              | PTD                | 52               | 0.57%              |
| 13 PARTIDO POPULAR CRISTIANO                            | PPC                | 20               | 0.22%              |
| 14 PARTIDO DE ACCION LIBERAL                            | PAL                | 45               | 0.49%              |
| 16 PARTIDO SOCIALISTA VERDE                             | PASOVE             | 44               | 0.48%              |
| 18 PARTIDO DEMOCRATA INSTITUCIONAL                      | PDI                | 37               | 0.40%              |
| 19 PARTIDO LIBERAL REFORMISTA                           | PLR                | 21               | 0.23%              |
| 20 PARTIDO DEMOCRATA POPULAR                            | PDP                | 17               | 0.18%              |
| 24 PARTIDO NACIONAL VOLUNTAD CIUDADANA                  | PNVC               | 12               | 0.13%              |
| 25 PARTIDO REVOLUCIONARIO INDEPENDIENTE                 | PRI                | 19               | 0.21%              |
| <b>03 PARTIDO REFORMISTA SOCIAL CRISTIANO Y ALIADOS</b> | <b>PRSC</b>        | <b>3,771</b>     | <b>40.99%</b>      |
| 03 PARTIDO REFORMISTA SOCIAL CRISTIANO                  | PRSC               | 1,286            | 13.98%             |
| 09 PARTIDO HUMANISTA DOMINICANO                         | PHD                | 128              | 1.39%              |
| 15 PARTIDO REVOLUCIONARIO MODERNO                       | PRM                | 1,792            | 19.48%             |
| 17 PARTIDO DE UNIDAD NACIONAL                           | PUN                | 401              | 4.36%              |
| 21 PARTIDO DOMINICANOS POR EL CAMBIO                    | DXC                | 87               | 0.95%              |
| 22 FRENTE AMPLIO  | FRENTE AMPLIO      | 77               | 0.84%              |
| <b>07 PARTIDO QUISQUEYANO DEMOCRATA CRISTIANO</b>       | <b>PQDC</b>        | <b>77</b>        | <b>0.84%</b>       |
| <b>08 PARTIDO UNION DEMOCRATA CRISTIANA</b>             | <b>UDC</b>         | <b>41</b>        | <b>0.45%</b>       |
| <b>10 FUERZA NACIONAL PROGRESISTA</b>                   | <b>FNP</b>         | <b>19</b>        | <b>0.21%</b>       |
| <b>23 ALIANZA POR LA DEMOCRACIA Y ALIADOS</b>           | <b>APD</b>         | <b>33</b>        | <b>0.36%</b>       |
| 06 PARTIDO REVOLUCIONARIO SOCIAL DEMOCRATA              | PRSD               | 21               | 0.23%              |
| 23 ALIANZA POR LA DEMOCRACIA                            | APD                | 12               | 0.13%              |
| <b>26 PARTIDO ALIANZA PAIS</b>                          | <b>ALPAIS</b>      | <b>129</b>       | <b>1.40%</b>       |




# JUNTA CENTRAL ELECTORAL

ELECCIONES ORDINARIAS GENERALES PRESIDENCIALES,  
CONGRESUALES Y MUNICIPALES DEL 15 DE MAYO DEL 2016

CONGRESUAL

Boletín Nacional Electoral No. 01  
CON DETALLE DE ALIANZAS



Provincia : **15 MARIA TRINIDAD SANCHEZ**

|                     |   |     |                    |                  |         |       |        |
|---------------------|---|-----|--------------------|------------------|---------|-------|--------|
| TOTAL DE COLEGIOS   | : | 269 | TOTAL DE INSCRITOS | :                | 101,002 |       |        |
| COLEGIOS COMPUTADOS | : | 18  | 6.69%              | VOTOS VALIDOS    | :       | 2,966 | 96.30% |
| COLEGIOS FALTANTES  | : | 251 | 93.31%             | VOTOS NULOS      | :       | 114   | 3.70%  |
|                     |   |     |                    | VOTOS OBSERVADOS | :       | 0     | 0.00%  |
|                     |   |     |                    | VOTOS EMITIDOS   | :       | 3,080 | 3.05%  |

| PARTIDOS POLITICOS  | SIGLAS<br>PARTIDOS | VOTOS<br>VALIDOS | % SOBRE<br>VALIDOS |
|---|--------------------|------------------|--------------------|
| <b>02 PARTIDO DE LA LIBERACION DOMINICANA Y ALIADOS</b>     | <b>PLD</b>         | <b>1,431</b>     | <b>48.25%</b>      |
| 01 PARTIDO REVOLUCIONARIO DOMINICANO                        | PRD                | 147              | 4.96%              |
| 02 PARTIDO DE LA LIBERACION DOMINICANA                      | PLD                | 1,148            | 38.71%             |
| 04 PARTIDO MOVIMIENTO DEMOCRATICO ALTERNATIVO               | MODA               | 30               | 1.01%              |
| 05 BLOQUE INSTITUCIONAL SOCIAL DEMOCRATA                    | BIS                | 19               | 0.64%              |
| 11 PARTIDO CIVICO RENOVADOR                                 | PCR                | 34               | 1.15%              |
| 12 PARTIDO DE LOS TRABAJADORES DOMINICANOS                  | PTD                | 8                | 0.27%              |
| 13 PARTIDO POPULAR CRISTIANO                                | PPC                | 4                | 0.13%              |
| 14 PARTIDO DE ACCION LIBERAL                                | PAL                | 5                | 0.17%              |
| 16 PARTIDO SOCIALISTA VERDE                                 | PASOVE             | 5                | 0.17%              |
| 18 PARTIDO DEMOCRATA INSTITUCIONAL                          | PDI                | 14               | 0.47%              |
| 19 PARTIDO LIBERAL REFORMISTA                               | PLR                | 4                | 0.13%              |
| 20 PARTIDO DEMOCRATA POPULAR                                | PDP                | 5                | 0.17%              |
| 24 PARTIDO NACIONAL VOLUNTAD CIUDADANA                      | PNVC               | 5                | 0.17%              |
| 25 PARTIDO REVOLUCIONARIO INDEPENDIENTE                     | PRI                | 3                | 0.10%              |
| <b>06 PARTIDO REVOLUCIONARIO SOCIAL DEMOCRATA Y ALIADOS</b> | <b>PRSD</b>        | <b>14</b>        | <b>0.47%</b>       |
| 06 PARTIDO REVOLUCIONARIO SOCIAL DEMOCRATA                  | PRSD               | 11               | 0.37%              |
| 23 ALIANZA POR LA DEMOCRACIA                                | APD                | 3                | 0.10%              |
| <b>07 PARTIDO QUISQUEYANO DEMOCRATA CRISTIANO</b>           | <b>PQDC</b>        | <b>2</b>         | <b>0.07%</b>       |
| <b>08 PARTIDO UNION DEMOCRATA CRISTIANA</b>                 | <b>UDC</b>         | <b>11</b>        | <b>0.37%</b>       |
| <b>10 FUERZA NACIONAL PROGRESISTA</b>                       | <b>FNP</b>         | <b>4</b>         | <b>0.13%</b>       |
| <b>15 PARTIDO REVOLUCIONARIO MODERNO Y ALIADOS</b>          | <b>PRM</b>         | <b>1,503</b>     | <b>50.67%</b>      |
| 03 PARTIDO REFORMISTA SOCIAL CRISTIANO                      | PRSC               | 200              | 6.74%              |
| 09 PARTIDO HUMANISTA DOMINICANO                             | PHD                | 67               | 2.26%              |
| 15 PARTIDO REVOLUCIONARIO MODERNO                           | PRM                | 947              | 31.93%             |
| 17 PARTIDO DE UNIDAD NACIONAL                               | PUN                | 228              | 7.69%              |
| 21 PARTIDO DOMINICANOS POR EL CAMBIO                        | DXC                | 36               | 1.21%              |
| 22 FRENTE AMPLIO  | FRENTE AMPLIO      | 25               | 0.84%              |
| <b>26 PARTIDO ALIANZA PAIS</b>                              | <b>ALPAIS</b>      | <b>1</b>         | <b>0.03%</b>       |



# JUNTA CENTRAL ELECTORAL

## ELECCIONES ORDINARIAS GENERALES PRESIDENCIALES, CONGRESUALES Y MUNICIPALES DEL 15 DE MAYO DEL 2016



### CONGRESUAL

#### Boletín Nacional Electoral No. 01 CON DETALLE DE ALIANZAS

Provincia : **16 MONSEÑOR NOUEL**

|                     |   |     |                    |                  |         |       |        |
|---------------------|---|-----|--------------------|------------------|---------|-------|--------|
| TOTAL DE COLEGIOS   | : | 300 | TOTAL DE INSCRITOS | :                | 128,280 |       |        |
| COLEGIOS COMPUTADOS | : | 26  | 8.67%              | VOTOS VALIDOS    | :       | 5,633 | 94.91% |
| COLEGIOS FALTANTES  | : | 274 | 91.33%             | VOTOS NULOS      | :       | 297   | 5.00%  |
|                     |   |     |                    | VOTOS OBSERVADOS | :       | 5     | 0.08%  |
|                     |   |     |                    | VOTOS EMITIDOS   | :       | 5,935 | 4.63%  |

| PARTIDOS POLITICOS  | SIGLAS<br>PARTIDOS | VOTOS<br>VALIDOS | % SOBRE<br>VALIDOS |
|---|--------------------|------------------|--------------------|
| <b>02 PARTIDO DE LA LIBERACION DOMINICANA Y ALIADOS</b>     | <b>PLD</b>         | <b>2,841</b>     | <b>50.43%</b>      |
| 01 PARTIDO REVOLUCIONARIO DOMINICANO                        | PRD                | 269              | 4.78%              |
| 02 PARTIDO DE LA LIBERACION DOMINICANA                      | PLD                | 2,245            | 39.85%             |
| 04 PARTIDO MOVIMIENTO DEMOCRATICO ALTERNATIVO               | MODA               | 51               | 0.91%              |
| 05 BLOQUE INSTITUCIONAL SOCIAL DEMOCRATA                    | BIS                | 55               | 0.98%              |
| 11 PARTIDO CIVICO RENOVADOR                                 | PCR                | 43               | 0.76%              |
| 12 PARTIDO DE LOS TRABAJADORES DOMINICANOS                  | PTD                | 48               | 0.85%              |
| 13 PARTIDO POPULAR CRISTIANO                                | PPC                | 16               | 0.28%              |
| 14 PARTIDO DE ACCION LIBERAL                                | PAL                | 14               | 0.25%              |
| 16 PARTIDO SOCIALISTA VERDE                                 | PASOVE             | 25               | 0.44%              |
| 18 PARTIDO DEMOCRATA INSTITUCIONAL                          | PDI                | 28               | 0.50%              |
| 19 PARTIDO LIBERAL REFORMISTA                               | PLR                | 22               | 0.39%              |
| 20 PARTIDO DEMOCRATA POPULAR                                | PDP                | 9                | 0.16%              |
| 24 PARTIDO NACIONAL VOLUNTAD CIUDADANA                      | PNVC               | 10               | 0.18%              |
| 25 PARTIDO REVOLUCIONARIO INDEPENDIENTE                     | PRI                | 6                | 0.11%              |
| <b>03 PARTIDO REFORMISTA SOCIAL CRISTIANO Y ALIADOS</b>     | <b>PRSC</b>        | <b>2,699</b>     | <b>47.91%</b>      |
| 03 PARTIDO REFORMISTA SOCIAL CRISTIANO                      | PRSC               | 597              | 10.60%             |
| 09 PARTIDO HUMANISTA DOMINICANO                             | PHD                | 66               | 1.17%              |
| 15 PARTIDO REVOLUCIONARIO MODERNO                           | PRM                | 1,559            | 27.68%             |
| 17 PARTIDO DE UNIDAD NACIONAL                               | PUN                | 341              | 6.05%              |
| 21 PARTIDO DOMINICANOS POR EL CAMBIO                        | DXC                | 89               | 1.58%              |
| 22 FRENTE AMPLIO  | FRENTE AMPLIO      | 47               | 0.83%              |
| <b>06 PARTIDO REVOLUCIONARIO SOCIAL DEMOCRATA Y ALIADOS</b> | <b>PRSD</b>        | <b>15</b>        | <b>0.27%</b>       |
| 06 PARTIDO REVOLUCIONARIO SOCIAL DEMOCRATA                  | PRSD               | 9                | 0.16%              |
| 23 ALIANZA POR LA DEMOCRACIA                                | APD                | 6                | 0.11%              |
| <b>07 PARTIDO QUISQUEYANO DEMOCRATA CRISTIANO</b>           | <b>PQDC</b>        | <b>14</b>        | <b>0.25%</b>       |
| <b>08 PARTIDO UNION DEMOCRATA CRISTIANA</b>                 | <b>UDC</b>         | <b>13</b>        | <b>0.23%</b>       |
| <b>26 PARTIDO ALIANZA PAIS</b>                              | <b>ALPAIS</b>      | <b>51</b>        | <b>0.91%</b>       |





**JUNTA CENTRAL ELECTORAL**  
**ELECCIONES ORDINARIAS GENERALES PRESIDENCIALES,**  
**CONGRESUALES Y MUNICIPALES DEL 15 DE MAYO DEL 2016**



**CONGRESUAL**

**Boletín Nacional Electoral No. 01**  
**CON DETALLE DE ALIANZAS**

**Provincia : 17 MONTE CRISTI**

|                            |   |     |                           |                         |        |       |        |
|----------------------------|---|-----|---------------------------|-------------------------|--------|-------|--------|
| <b>TOTAL DE COLEGIOS</b>   | : | 184 | <b>TOTAL DE INSCRITOS</b> | :                       | 75,441 |       |        |
| <b>COLEGIOS COMPUTADOS</b> | : | 9   | 4.89%                     | <b>VOTOS VALIDOS</b>    | :      | 1,789 | 95.36% |
| <b>COLEGIOS FALTANTES</b>  | : | 175 | 95.11%                    | <b>VOTOS NULOS</b>      | :      | 87    | 4.64%  |
|                            |   |     |                           | <b>VOTOS OBSERVADOS</b> | :      | 0     | 0.00%  |
|                            |   |     |                           | <b>VOTOS EMITIDOS</b>   | :      | 1,876 | 2.49%  |

| <b>PARTIDOS POLITICOS</b>                               | <b>SIGLAS PARTIDOS</b> | <b>VOTOS VALIDOS</b> | <b>% SOBRE VALIDOS</b> |
|---|------------------------|----------------------|------------------------|
| <b>02 PARTIDO DE LA LIBERACION DOMINICANA Y ALIADOS</b> | <b>PLD</b>             | <b>1,090</b>         | <b>60.93%</b>          |
| 01 PARTIDO REVOLUCIONARIO DOMINICANO                    | PRD                    | 229                  | 12.80%                 |
| 02 PARTIDO DE LA LIBERACION DOMINICANA                  | PLD                    | 746                  | 41.70%                 |
| 04 PARTIDO MOVIMIENTO DEMOCRATICO ALTERNATIVO           | MODA                   | 43                   | 2.40%                  |
| 05 BLOQUE INSTITUCIONAL SOCIAL DEMOCRATA                | BIS                    | 20                   | 1.12%                  |
| 11 PARTIDO CIVICO RENOVADOR                             | PCR                    | 14                   | 0.78%                  |
| 12 PARTIDO DE LOS TRABAJADORES DOMINICANOS              | PTD                    | 4                    | 0.22%                  |
| 13 PARTIDO POPULAR CRISTIANO                            | PPC                    | 4                    | 0.22%                  |
| 14 PARTIDO DE ACCION LIBERAL                            | PAL                    | 6                    | 0.34%                  |
| 16 PARTIDO SOCIALISTA VERDE                             | PASOVE                 | 6                    | 0.34%                  |
| 18 PARTIDO DEMOCRATA INSTITUCIONAL                      | PDI                    | 6                    | 0.34%                  |
| 19 PARTIDO LIBERAL REFORMISTA                           | PLR                    | 4                    | 0.22%                  |
| 20 PARTIDO DEMOCRATA POPULAR                            | PDP                    | 3                    | 0.17%                  |
| 24 PARTIDO NACIONAL VOLUNTAD CIUDADANA                  | PNVC                   | 2                    | 0.11%                  |
| 25 PARTIDO REVOLUCIONARIO INDEPENDIENTE                 | PRI                    | 3                    | 0.17%                  |
| <b>03 PARTIDO REFORMISTA SOCIAL CRISTIANO</b>           | <b>PRSC</b>            | <b>623</b>           | <b>34.82%</b>          |
| <b>07 PARTIDO QUISQUEYANO DEMOCRATA CRISTIANO</b>       | <b>PQDC</b>            | <b>2</b>             | <b>0.11%</b>           |
| <b>08 PARTIDO UNION DEMOCRATA CRISTIANA</b>             | <b>UDC</b>             | <b>30</b>            | <b>1.68%</b>           |
| <b>15 PARTIDO REVOLUCIONARIO MODERNO Y ALIADOS</b>      | <b>PRM</b>             | <b>29</b>            | <b>1.62%</b>           |
| 09 PARTIDO HUMANISTA DOMINICANO                         | PHD                    | 1                    | 0.06%                  |
| 15 PARTIDO REVOLUCIONARIO MODERNO                       | PRM                    | 25                   | 1.40%                  |
| 17 PARTIDO DE UNIDAD NACIONAL                           | PUN                    | 0                    | 0.00%                  |
| 21 PARTIDO DOMINICANOS POR EL CAMBIO                    | DXC                    | 1                    | 0.06%                  |
| 22 FRENTE AMPLIO  | FRENTE AMPLIO          | 2                    | 0.11%                  |
| <b>23 ALIANZA POR LA DEMOCRACIA Y ALIADOS</b>           | <b>APD</b>             | <b>8</b>             | <b>0.45%</b>           |
| 06 PARTIDO REVOLUCIONARIO SOCIAL DEMOCRATA              | PRSD                   | 5                    | 0.28%                  |
| 23 ALIANZA POR LA DEMOCRACIA                            | APD                    | 3                    | 0.17%                  |
| <b>26 PARTIDO ALIANZA PAIS</b>                          | <b>ALPAIS</b>          | <b>7</b>             | <b>0.39%</b>           |



# JUNTA CENTRAL ELECTORAL

ELECCIONES ORDINARIAS GENERALES PRESIDENCIALES,  
CONGRESUALES Y MUNICIPALES DEL 15 DE MAYO DEL 2016

CONGRESUAL

Boletín Nacional Electoral No. 01  
CON DETALLE DE ALIANZAS



Provincia : **18 MONTE PLATA**

|                     |   |     |                    |                  |         |       |        |
|---------------------|---|-----|--------------------|------------------|---------|-------|--------|
| TOTAL DE COLEGIOS   | : | 301 | TOTAL DE INSCRITOS | :                | 122,128 |       |        |
| COLEGIOS COMPUTADOS | : | 7   | 2.33%              | VOTOS VALIDOS    | :       | 1,373 | 95.68% |
| COLEGIOS FALTANTES  | : | 294 | 97.67%             | VOTOS NULOS      | :       | 62    | 4.32%  |
|                     |   |     |                    | VOTOS OBSERVADOS | :       | 0     | 0.00%  |
|                     |   |     |                    | VOTOS EMITIDOS   | :       | 1,435 | 1.17%  |

| PARTIDOS POLITICOS  | SIGLAS<br>PARTIDOS | VOTOS<br>VALIDOS | % SOBRE<br>VALIDOS |
|---|--------------------|------------------|--------------------|
| <b>02 PARTIDO DE LA LIBERACION DOMINICANA Y ALIADOS</b>     | <b>PLD</b>         | <b>937</b>       | <b>68.24%</b>      |
| 01 PARTIDO REVOLUCIONARIO DOMINICANO                        | PRD                | 126              | 9.18%              |
| 02 PARTIDO DE LA LIBERACION DOMINICANA                      | PLD                | 622              | 45.30%             |
| 04 PARTIDO MOVIMIENTO DEMOCRATICO ALTERNATIVO               | MODA               | 56               | 4.08%              |
| 05 BLOQUE INSTITUCIONAL SOCIAL DEMOCRATA                    | BIS                | 51               | 3.71%              |
| 11 PARTIDO CIVICO RENOVADOR                                 | PCR                | 18               | 1.31%              |
| 12 PARTIDO DE LOS TRABAJADORES DOMINICANOS                  | PTD                | 8                | 0.58%              |
| 13 PARTIDO POPULAR CRISTIANO                                | PPC                | 1                | 0.07%              |
| 14 PARTIDO DE ACCION LIBERAL                                | PAL                | 5                | 0.36%              |
| 16 PARTIDO SOCIALISTA VERDE                                 | PASOVE             | 8                | 0.58%              |
| 18 PARTIDO DEMOCRATA INSTITUCIONAL                          | PDI                | 11               | 0.80%              |
| 19 PARTIDO LIBERAL REFORMISTA                               | PLR                | 18               | 1.31%              |
| 20 PARTIDO DEMOCRATA POPULAR                                | PDP                | 2                | 0.15%              |
| 24 PARTIDO NACIONAL VOLUNTAD CIUDADANA                      | PNVC               | 4                | 0.29%              |
| 25 PARTIDO REVOLUCIONARIO INDEPENDIENTE                     | PRI                | 7                | 0.51%              |
| <b>06 PARTIDO REVOLUCIONARIO SOCIAL DEMOCRATA Y ALIADOS</b> | <b>PRSD</b>        | <b>2</b>         | <b>0.15%</b>       |
| 06 PARTIDO REVOLUCIONARIO SOCIAL DEMOCRATA                  | PRSD               | 2                | 0.15%              |
| 23 ALIANZA POR LA DEMOCRACIA                                | APD                | 0                | 0.00%              |
| <b>07 PARTIDO QUISQUEYANO DEMOCRATA CRISTIANO</b>           | <b>PQDC</b>        | <b>7</b>         | <b>0.51%</b>       |
| <b>08 PARTIDO UNION DEMOCRATA CRISTIANA</b>                 | <b>UDC</b>         | <b>0</b>         | <b>0.00%</b>       |
| <b>15 PARTIDO REVOLUCIONARIO MODERNO Y ALIADOS</b>          | <b>PRM</b>         | <b>418</b>       | <b>30.44%</b>      |
| 03 PARTIDO REFORMISTA SOCIAL CRISTIANO                      | PRSC               | 45               | 3.28%              |
| 09 PARTIDO HUMANISTA DOMINICANO                             | PHD                | 11               | 0.80%              |
| 15 PARTIDO REVOLUCIONARIO MODERNO                           | PRM                | 271              | 19.74%             |
| 17 PARTIDO DE UNIDAD NACIONAL                               | PUN                | 76               | 5.54%              |
| 21 PARTIDO DOMINICANOS POR EL CAMBIO                        | DXC                | 4                | 0.29%              |
| 22 FRENTE AMPLIO  | FRENTE AMPLIO      | 11               | 0.80%              |
| <b>26 PARTIDO ALIANZA PAIS</b>                              | <b>ALPAIS</b>      | <b>9</b>         | <b>0.66%</b>       |



# JUNTA CENTRAL ELECTORAL

ELECCIONES ORDINARIAS GENERALES PRESIDENCIALES,  
CONGRESUALES Y MUNICIPALES DEL 15 DE MAYO DEL 2016

CONGRESUAL

Boletín Nacional Electoral No. 01  
CON DETALLE DE ALIANZAS



Provincia : **19 PEDERNALES**

|                     |   |    |                    |                  |        |     |        |
|---------------------|---|----|--------------------|------------------|--------|-----|--------|
| TOTAL DE COLEGIOS   | : | 42 | TOTAL DE INSCRITOS | :                | 17,895 |     |        |
| COLEGIOS COMPUTADOS | : | 1  | 2.38%              | VOTOS VALIDOS    | :      | 284 | 98.61% |
| COLEGIOS FALTANTES  | : | 41 | 97.62%             | VOTOS NULOS      | :      | 4   | 1.39%  |
|                     |   |    |                    | VOTOS OBSERVADOS | :      | 0   | 0.00%  |
|                     |   |    |                    | VOTOS EMITIDOS   | :      | 288 | 1.61%  |

| PARTIDOS POLITICOS  | SIGLAS<br>PARTIDOS | VOTOS<br>VALIDOS | % SOBRE<br>VALIDOS |
|---|--------------------|------------------|--------------------|
| <b>02 PARTIDO DE LA LIBERACION DOMINICANA Y ALIADOS</b>     | <b>PLD</b>         | <b>206</b>       | <b>72.54%</b>      |
| 01 PARTIDO REVOLUCIONARIO DOMINICANO                        | PRD                | 25               | 8.80%              |
| 02 PARTIDO DE LA LIBERACION DOMINICANA                      | PLD                | 159              | 55.99%             |
| 04 PARTIDO MOVIMIENTO DEMOCRATICO ALTERNATIVO               | MODA               | 6                | 2.11%              |
| 05 BLOQUE INSTITUCIONAL SOCIAL DEMOCRATA                    | BIS                | 5                | 1.76%              |
| 11 PARTIDO CIVICO RENOVADOR                                 | PCR                | 0                | 0.00%              |
| 12 PARTIDO DE LOS TRABAJADORES DOMINICANOS                  | PTD                | 1                | 0.35%              |
| 13 PARTIDO POPULAR CRISTIANO                                | PPC                | 0                | 0.00%              |
| 14 PARTIDO DE ACCION LIBERAL                                | PAL                | 1                | 0.35%              |
| 16 PARTIDO SOCIALISTA VERDE                                 | PASOVE             | 0                | 0.00%              |
| 18 PARTIDO DEMOCRATA INSTITUCIONAL                          | PDI                | 2                | 0.70%              |
| 19 PARTIDO LIBERAL REFORMISTA                               | PLR                | 2                | 0.70%              |
| 20 PARTIDO DEMOCRATA POPULAR                                | PDP                | 0                | 0.00%              |
| 24 PARTIDO NACIONAL VOLUNTAD CIUDADANA                      | PNVC               | 0                | 0.00%              |
| 25 PARTIDO REVOLUCIONARIO INDEPENDIENTE                     | PRI                | 5                | 1.76%              |
| <b>06 PARTIDO REVOLUCIONARIO SOCIAL DEMOCRATA Y ALIADOS</b> | <b>PRSD</b>        | <b>0</b>         | <b>0.00%</b>       |
| 06 PARTIDO REVOLUCIONARIO SOCIAL DEMOCRATA                  | PRSD               | 0                | 0.00%              |
| 23 ALIANZA POR LA DEMOCRACIA                                | APD                | 0                | 0.00%              |
| <b>07 PARTIDO QUISQUEYANO DEMOCRATA CRISTIANO</b>           | <b>PQDC</b>        | <b>0</b>         | <b>0.00%</b>       |
| <b>08 PARTIDO UNION DEMOCRATA CRISTIANA</b>                 | <b>UDC</b>         | <b>0</b>         | <b>0.00%</b>       |
| <b>15 PARTIDO REVOLUCIONARIO MODERNO Y ALIADOS</b>          | <b>PRM</b>         | <b>78</b>        | <b>27.46%</b>      |
| 03 PARTIDO REFORMISTA SOCIAL CRISTIANO                      | PRSC               | 15               | 5.28%              |
| 09 PARTIDO HUMANISTA DOMINICANO                             | PHD                | 1                | 0.35%              |
| 15 PARTIDO REVOLUCIONARIO MODERNO                           | PRM                | 53               | 18.66%             |
| 17 PARTIDO DE UNIDAD NACIONAL                               | PUN                | 8                | 2.82%              |
| 21 PARTIDO DOMINICANOS POR EL CAMBIO                        | DXC                | 1                | 0.35%              |
| 22 FRENTE AMPLIO  | FRENTE AMPLIO      | 0                | 0.00%              |
| <b>26 PARTIDO ALIANZA PAIS</b>                              | <b>ALPAIS</b>      | <b>0</b>         | <b>0.00%</b>       |



**JUNTA CENTRAL ELECTORAL**  
**ELECCIONES ORDINARIAS GENERALES PRESIDENCIALES,**  
**CONGRESUALES Y MUNICIPALES DEL 15 DE MAYO DEL 2016**



**CONGRESUAL**

**Boletín Nacional Electoral No. 01**  
**CON DETALLE DE ALIANZAS**

Provincia : **20 PERAVIA**

|                     |   |     |                    |                  |         |       |        |
|---------------------|---|-----|--------------------|------------------|---------|-------|--------|
| TOTAL DE COLEGIOS   | : | 299 | TOTAL DE INSCRITOS | :                | 124,957 |       |        |
| COLEGIOS COMPUTADOS | : | 18  | 6.02%              | VOTOS VALIDOS    | :       | 2,582 | 95.45% |
| COLEGIOS FALTANTES  | : | 281 | 93.98%             | VOTOS NULOS      | :       | 122   | 4.51%  |
|                     |   |     |                    | VOTOS OBSERVADOS | :       | 1     | 0.04%  |
|                     |   |     |                    | VOTOS EMITIDOS   | :       | 2,705 | 2.16%  |

| PARTIDOS POLITICOS                                      | SIGLAS<br>PARTIDOS | VOTOS<br>VALIDOS | % SOBRE<br>VALIDOS |
|---|--------------------|------------------|--------------------|
| <b>02 PARTIDO DE LA LIBERACION DOMINICANA Y ALIADOS</b> | <b>PLD</b>         | <b>1,287</b>     | <b>49.85%</b>      |
| 01 PARTIDO REVOLUCIONARIO DOMINICANO                    | PRD                | 262              | 10.15%             |
| 02 PARTIDO DE LA LIBERACION DOMINICANA                  | PLD                | 891              | 34.51%             |
| 04 PARTIDO MOVIMIENTO DEMOCRATICO ALTERNATIVO           | MODA               | 49               | 1.90%              |
| 05 BLOQUE INSTITUCIONAL SOCIAL DEMOCRATA                | BIS                | 24               | 0.93%              |
| 11 PARTIDO CIVICO RENOVADOR                             | PCR                | 14               | 0.54%              |
| 13 PARTIDO POPULAR CRISTIANO                            | PPC                | 6                | 0.23%              |
| 14 PARTIDO DE ACCION LIBERAL                            | PAL                | 2                | 0.08%              |
| 16 PARTIDO SOCIALISTA VERDE                             | PASOVE             | 11               | 0.43%              |
| 18 PARTIDO DEMOCRATA INSTITUCIONAL                      | PDI                | 9                | 0.35%              |
| 19 PARTIDO LIBERAL REFORMISTA                           | PLR                | 3                | 0.12%              |
| 20 PARTIDO DEMOCRATA POPULAR                            | PDP                | 5                | 0.19%              |
| 24 PARTIDO NACIONAL VOLUNTAD CIUDADANA                  | PNVC               | 4                | 0.15%              |
| 25 PARTIDO REVOLUCIONARIO INDEPENDIENTE                 | PRI                | 7                | 0.27%              |
| <b>07 PARTIDO QUISQUEYANO DEMOCRATA CRISTIANO</b>       | <b>PQDC</b>        | <b>4</b>         | <b>0.15%</b>       |
| <b>08 PARTIDO UNION DEMOCRATA CRISTIANA</b>             | <b>UDC</b>         | <b>2</b>         | <b>0.08%</b>       |
| <b>12 PARTIDO DE LOS TRABAJADORES DOMINICANOS</b>       | <b>PTD</b>         | <b>6</b>         | <b>0.23%</b>       |
| <b>15 PARTIDO REVOLUCIONARIO MODERNO Y ALIADOS</b>      | <b>PRM</b>         | <b>1,259</b>     | <b>48.76%</b>      |
| 03 PARTIDO REFORMISTA SOCIAL CRISTIANO                  | PRSC               | 187              | 7.24%              |
| 09 PARTIDO HUMANISTA DOMINICANO                         | PHD                | 69               | 2.67%              |
| 15 PARTIDO REVOLUCIONARIO MODERNO                       | PRM                | 715              | 27.69%             |
| 17 PARTIDO DE UNIDAD NACIONAL                           | PUN                | 232              | 8.99%              |
| 21 PARTIDO DOMINICANOS POR EL CAMBIO                    | DXC                | 24               | 0.93%              |
| 22 FRENTE AMPLIO  | FRENTE AMPLIO      | 32               | 1.24%              |
| <b>23 ALIANZA POR LA DEMOCRACIA Y ALIADOS</b>           | <b>APD</b>         | <b>1</b>         | <b>0.04%</b>       |
| 06 PARTIDO REVOLUCIONARIO SOCIAL DEMOCRATA              | PRSD               | 0                | 0.00%              |
| 23 ALIANZA POR LA DEMOCRACIA                            | APD                | 1                | 0.04%              |
| <b>26 PARTIDO ALIANZA PAIS</b>                          | <b>ALPAIS</b>      | <b>23</b>        | <b>0.89%</b>       |



# JUNTA CENTRAL ELECTORAL

ELECCIONES ORDINARIAS GENERALES PRESIDENCIALES,  
CONGRESUALES Y MUNICIPALES DEL 15 DE MAYO DEL 2016

CONGRESUAL

Boletín Nacional Electoral No. 01  
CON DETALLE DE ALIANZAS



Provincia : **21 PUERTO PLATA**

|                     |   |     |                    |                  |         |       |        |
|---------------------|---|-----|--------------------|------------------|---------|-------|--------|
| TOTAL DE COLEGIOS   | : | 573 | TOTAL DE INSCRITOS | :                | 227,231 |       |        |
| COLEGIOS COMPUTADOS | : | 40  | 6.98%              | VOTOS VALIDOS    | :       | 8,176 | 96.85% |
| COLEGIOS FALTANTES  | : | 533 | 93.02%             | VOTOS NULOS      | :       | 265   | 3.14%  |
|                     |   |     |                    | VOTOS OBSERVADOS | :       | 1     | 0.01%  |
|                     |   |     |                    | VOTOS EMITIDOS   | :       | 8,442 | 3.72%  |

| PARTIDOS POLITICOS  | SIGLAS<br>PARTIDOS | VOTOS<br>VALIDOS | % SOBRE<br>VALIDOS |
|---|--------------------|------------------|--------------------|
| <b>02 PARTIDO DE LA LIBERACION DOMINICANA Y ALIADOS</b>     | <b>PLD</b>         | <b>3,844</b>     | <b>47.02%</b>      |
| 01 PARTIDO REVOLUCIONARIO DOMINICANO                        | PRD                | 500              | 6.12%              |
| 02 PARTIDO DE LA LIBERACION DOMINICANA                      | PLD                | 3,014            | 36.86%             |
| 04 PARTIDO MOVIMIENTO DEMOCRATICO ALTERNATIVO               | MODA               | 103              | 1.26%              |
| 05 BLOQUE INSTITUCIONAL SOCIAL DEMOCRATA                    | BIS                | 56               | 0.68%              |
| 11 PARTIDO CIVICO RENOVADOR                                 | PCR                | 40               | 0.49%              |
| 12 PARTIDO DE LOS TRABAJADORES DOMINICANOS                  | PTD                | 23               | 0.28%              |
| 13 PARTIDO POPULAR CRISTIANO                                | PPC                | 11               | 0.13%              |
| 14 PARTIDO DE ACCION LIBERAL                                | PAL                | 9                | 0.11%              |
| 16 PARTIDO SOCIALISTA VERDE                                 | PASOVE             | 24               | 0.29%              |
| 18 PARTIDO DEMOCRATA INSTITUCIONAL                          | PDI                | 21               | 0.26%              |
| 19 PARTIDO LIBERAL REFORMISTA                               | PLR                | 9                | 0.11%              |
| 20 PARTIDO DEMOCRATA POPULAR                                | PDP                | 11               | 0.13%              |
| 24 PARTIDO NACIONAL VOLUNTAD CIUDADANA                      | PNVC               | 11               | 0.13%              |
| 25 PARTIDO REVOLUCIONARIO INDEPENDIENTE                     | PRI                | 12               | 0.15%              |
| <b>06 PARTIDO REVOLUCIONARIO SOCIAL DEMOCRATA Y ALIADOS</b> | <b>PRSD</b>        | <b>31</b>        | <b>0.38%</b>       |
| 06 PARTIDO REVOLUCIONARIO SOCIAL DEMOCRATA                  | PRSD               | 20               | 0.24%              |
| 23 ALIANZA POR LA DEMOCRACIA                                | APD                | 11               | 0.13%              |
| <b>07 PARTIDO QUISQUEYANO DEMOCRATA CRISTIANO</b>           | <b>PQDC</b>        | <b>36</b>        | <b>0.44%</b>       |
| <b>08 PARTIDO UNION DEMOCRATA CRISTIANA</b>                 | <b>UDC</b>         | <b>17</b>        | <b>0.21%</b>       |
| <b>10 FUERZA NACIONAL PROGRESISTA</b>                       | <b>FNP</b>         | <b>19</b>        | <b>0.23%</b>       |
| <b>15 PARTIDO REVOLUCIONARIO MODERNO Y ALIADOS</b>          | <b>PRM</b>         | <b>4,191</b>     | <b>51.26%</b>      |
| 03 PARTIDO REFORMISTA SOCIAL CRISTIANO                      | PRSC               | 815              | 9.97%              |
| 09 PARTIDO HUMANISTA DOMINICANO                             | PHD                | 232              | 2.84%              |
| 15 PARTIDO REVOLUCIONARIO MODERNO                           | PRM                | 2,405            | 29.42%             |
| 17 PARTIDO DE UNIDAD NACIONAL                               | PUN                | 580              | 7.09%              |
| 21 PARTIDO DOMINICANOS POR EL CAMBIO                        | DXC                | 78               | 0.95%              |
| 22 FRENTE AMPLIO  | FRENTE AMPLIO      | 81               | 0.99%              |
| <b>26 PARTIDO ALIANZA PAIS</b>                              | <b>ALPAIS</b>      | <b>38</b>        | <b>0.46%</b>       |



# JUNTA CENTRAL ELECTORAL

ELECCIONES ORDINARIAS GENERALES PRESIDENCIALES,  
CONGRESUALES Y MUNICIPALES DEL 15 DE MAYO DEL 2016

CONGRESUAL

Boletín Nacional Electoral No. 01  
CON DETALLE DE ALIANZAS



Provincia : **22 HERMANAS MIRABAL**

|                     |   |     |                    |                  |        |       |        |
|---------------------|---|-----|--------------------|------------------|--------|-------|--------|
| TOTAL DE COLEGIOS   | : | 220 | TOTAL DE INSCRITOS | :                | 79,547 |       |        |
| COLEGIOS COMPUTADOS | : | 27  | 12.27%             | VOTOS VALIDOS    | :      | 5,254 | 95.20% |
| COLEGIOS FALTANTES  | : | 193 | 87.73%             | VOTOS NULOS      | :      | 265   | 4.80%  |
|                     |   |     |                    | VOTOS OBSERVADOS | :      | 0     | 0.00%  |
|                     |   |     |                    | VOTOS EMITIDOS   | :      | 5,519 | 6.94%  |

| PARTIDOS POLITICOS                                      | SIGLAS<br>PARTIDOS | VOTOS<br>VALIDOS | % SOBRE<br>VALIDOS |
|---|--------------------|------------------|--------------------|
| <b>02 PARTIDO DE LA LIBERACION DOMINICANA Y ALIADOS</b> | <b>PLD</b>         | <b>3,432</b>     | <b>65.32%</b>      |
| 01 PARTIDO REVOLUCIONARIO DOMINICANO                    | PRD                | 440              | 8.37%              |
| 02 PARTIDO DE LA LIBERACION DOMINICANA                  | PLD                | 2,574            | 48.99%             |
| 04 PARTIDO MOVIMIENTO DEMOCRATICO ALTERNATIVO           | MODA               | 57               | 1.08%              |
| 05 BLOQUE INSTITUCIONAL SOCIAL DEMOCRATA                | BIS                | 52               | 0.99%              |
| 11 PARTIDO CIVICO RENOVADOR                             | PCR                | 202              | 3.84%              |
| 12 PARTIDO DE LOS TRABAJADORES DOMINICANOS              | PTD                | 25               | 0.48%              |
| 13 PARTIDO POPULAR CRISTIANO                            | PPC                | 5                | 0.10%              |
| 14 PARTIDO DE ACCION LIBERAL                            | PAL                | 9                | 0.17%              |
| 16 PARTIDO SOCIALISTA VERDE                             | PASOVE             | 24               | 0.46%              |
| 18 PARTIDO DEMOCRATA INSTITUCIONAL                      | PDI                | 11               | 0.21%              |
| 19 PARTIDO LIBERAL REFORMISTA                           | PLR                | 11               | 0.21%              |
| 20 PARTIDO DEMOCRATA POPULAR                            | PDP                | 10               | 0.19%              |
| 24 PARTIDO NACIONAL VOLUNTAD CIUDADANA                  | PNVC               | 7                | 0.13%              |
| 25 PARTIDO REVOLUCIONARIO INDEPENDIENTE                 | PRI                | 5                | 0.10%              |
| <b>03 PARTIDO REFORMISTA SOCIAL CRISTIANO Y ALIADOS</b> | <b>PRSC</b>        | <b>1,747</b>     | <b>33.25%</b>      |
| 03 PARTIDO REFORMISTA SOCIAL CRISTIANO                  | PRSC               | 424              | 8.07%              |
| 09 PARTIDO HUMANISTA DOMINICANO                         | PHD                | 75               | 1.43%              |
| 15 PARTIDO REVOLUCIONARIO MODERNO                       | PRM                | 1,027            | 19.55%             |
| 17 PARTIDO DE UNIDAD NACIONAL                           | PUN                | 176              | 3.35%              |
| 21 PARTIDO DOMINICANOS POR EL CAMBIO                    | DXC                | 31               | 0.59%              |
| 22 FRENTE AMPLIO  | FRENTE AMPLIO      | 14               | 0.27%              |
| <b>07 PARTIDO QUISQUEYANO DEMOCRATA CRISTIANO</b>       | <b>PQDC</b>        | <b>9</b>         | <b>0.17%</b>       |
| <b>08 PARTIDO UNION DEMOCRATA CRISTIANA</b>             | <b>UDC</b>         | <b>2</b>         | <b>0.04%</b>       |
| <b>23 ALIANZA POR LA DEMOCRACIA Y ALIADOS</b>           | <b>APD</b>         | <b>35</b>        | <b>0.67%</b>       |
| 06 PARTIDO REVOLUCIONARIO SOCIAL DEMOCRATA              | PRSD               | 29               | 0.55%              |
| 23 ALIANZA POR LA DEMOCRACIA                            | APD                | 6                | 0.11%              |
| <b>26 PARTIDO ALIANZA PAIS</b>                          | <b>ALPAIS</b>      | <b>29</b>        | <b>0.55%</b>       |



**JUNTA CENTRAL ELECTORAL**  
**ELECCIONES ORDINARIAS GENERALES PRESIDENCIALES,**  
**CONGRESUALES Y MUNICIPALES DEL 15 DE MAYO DEL 2016**



**CONGRESUAL**

**Boletín Nacional Electoral No. 01**  
**CON DETALLE DE ALIANZAS**

Provincia : **23 SAMANA**

|                     |   |     |                    |                  |        |     |        |
|---------------------|---|-----|--------------------|------------------|--------|-----|--------|
| TOTAL DE COLEGIOS   | : | 156 | TOTAL DE INSCRITOS | :                | 69,387 |     |        |
| COLEGIOS COMPUTADOS | : | 3   | 1.92%              | VOTOS VALIDOS    | :      | 576 | 96.81% |
| COLEGIOS FALTANTES  | : | 153 | 98.08%             | VOTOS NULOS      | :      | 19  | 3.19%  |
|                     |   |     |                    | VOTOS OBSERVADOS | :      | 0   | 0.00%  |
|                     |   |     |                    | VOTOS EMITIDOS   | :      | 595 | 0.86%  |

| PARTIDOS POLITICOS                                      | SIGLAS<br>PARTIDOS | VOTOS<br>VALIDOS | % SOBRE<br>VALIDOS |
|---|--------------------|------------------|--------------------|
| <b>02 PARTIDO DE LA LIBERACION DOMINICANA Y ALIADOS</b> | <b>PLD</b>         | <b>363</b>       | <b>63.02%</b>      |
| 01 PARTIDO REVOLUCIONARIO DOMINICANO                    | PRD                | 60               | 10.42%             |
| 02 PARTIDO DE LA LIBERACION DOMINICANA                  | PLD                | 251              | 43.58%             |
| 04 PARTIDO MOVIMIENTO DEMOCRATICO ALTERNATIVO           | MODA               | 9                | 1.56%              |
| 05 BLOQUE INSTITUCIONAL SOCIAL DEMOCRATA                | BIS                | 24               | 4.17%              |
| 11 PARTIDO CIVICO RENOVADOR                             | PCR                | 9                | 1.56%              |
| 12 PARTIDO DE LOS TRABAJADORES DOMINICANOS              | PTD                | 2                | 0.35%              |
| 13 PARTIDO POPULAR CRISTIANO                            | PPC                | 1                | 0.17%              |
| 14 PARTIDO DE ACCION LIBERAL                            | PAL                | 0                | 0.00%              |
| 16 PARTIDO SOCIALISTA VERDE                             | PASOVE             | 1                | 0.17%              |
| 18 PARTIDO DEMOCRATA INSTITUCIONAL                      | PDI                | 1                | 0.17%              |
| 19 PARTIDO LIBERAL REFORMISTA                           | PLR                | 2                | 0.35%              |
| 20 PARTIDO DEMOCRATA POPULAR                            | PDP                | 1                | 0.17%              |
| 24 PARTIDO NACIONAL VOLUNTAD CIUDADANA                  | PNVC               | 1                | 0.17%              |
| 25 PARTIDO REVOLUCIONARIO INDEPENDIENTE                 | PRI                | 1                | 0.17%              |
| <b>07 PARTIDO QUISQUEYANO DEMOCRATA CRISTIANO</b>       | <b>PQDC</b>        | <b>4</b>         | <b>0.69%</b>       |
| <b>08 PARTIDO UNION DEMOCRATA CRISTIANA</b>             | <b>UDC</b>         | <b>0</b>         | <b>0.00%</b>       |
| <b>15 PARTIDO REVOLUCIONARIO MODERNO Y ALIADOS</b>      | <b>PRM</b>         | <b>208</b>       | <b>36.11%</b>      |
| 03 PARTIDO REFORMISTA SOCIAL CRISTIANO                  | PRSC               | 34               | 5.90%              |
| 09 PARTIDO HUMANISTA DOMINICANO                         | PHD                | 11               | 1.91%              |
| 15 PARTIDO REVOLUCIONARIO MODERNO                       | PRM                | 122              | 21.18%             |
| 17 PARTIDO DE UNIDAD NACIONAL                           | PUN                | 35               | 6.08%              |
| 21 PARTIDO DOMINICANOS POR EL CAMBIO                    | DXC                | 3                | 0.52%              |
| 22 FRENTE AMPLIO  | FRENTE AMPLIO      | 3                | 0.52%              |
| <b>23 ALIANZA POR LA DEMOCRACIA Y ALIADOS</b>           | <b>APD</b>         | <b>1</b>         | <b>0.17%</b>       |
| 06 PARTIDO REVOLUCIONARIO SOCIAL DEMOCRATA              | PRSD               | 1                | 0.17%              |
| 23 ALIANZA POR LA DEMOCRACIA                            | APD                | 0                | 0.00%              |
| <b>26 PARTIDO ALIANZA PAIS</b>                          | <b>ALPAIS</b>      | <b>0</b>         | <b>0.00%</b>       |



**JUNTA CENTRAL ELECTORAL**  
**ELECCIONES ORDINARIAS GENERALES PRESIDENCIALES,**  
**CONGRESUALES Y MUNICIPALES DEL 15 DE MAYO DEL 2016**  
**CONGRESUAL**  
**Boletín Nacional Electoral No. 01**  
**CON DETALLE DE ALIANZAS**



Provincia : **24 SAN CRISTOBAL**

|                     |   |     |                    |                  |         |       |        |
|---------------------|---|-----|--------------------|------------------|---------|-------|--------|
| TOTAL DE COLEGIOS   | : | 827 | TOTAL DE INSCRITOS | :                | 373,706 |       |        |
| COLEGIOS COMPUTADOS | : | 42  | 5.08%              | VOTOS VALIDOS    | :       | 7,881 | 94.02% |
| COLEGIOS FALTANTES  | : | 785 | 94.92%             | VOTOS NULOS      | :       | 499   | 5.95%  |
|                     |   |     |                    | VOTOS OBSERVADOS | :       | 2     | 0.02%  |
|                     |   |     |                    | VOTOS EMITIDOS   | :       | 8,382 | 2.24%  |

| PARTIDOS POLITICOS                                      | SIGLAS<br>PARTIDOS | VOTOS<br>VALIDOS | % SOBRE<br>VALIDOS |
|---|--------------------|------------------|--------------------|
| <b>02 PARTIDO DE LA LIBERACION DOMINICANA Y ALIADOS</b> | <b>PLD</b>         | <b>4,591</b>     | <b>58.25%</b>      |
| 01 PARTIDO REVOLUCIONARIO DOMINICANO                    | PRD                | 723              | 9.17%              |
| 02 PARTIDO DE LA LIBERACION DOMINICANA                  | PLD                | 3,161            | 40.11%             |
| 04 PARTIDO MOVIMIENTO DEMOCRATICO ALTERNATIVO           | MODA               | 240              | 3.05%              |
| 11 PARTIDO CIVICO RENOVADOR                             | PCR                | 125              | 1.59%              |
| 12 PARTIDO DE LOS TRABAJADORES DOMINICANOS              | PTD                | 48               | 0.61%              |
| 13 PARTIDO POPULAR CRISTIANO                            | PPC                | 43               | 0.55%              |
| 14 PARTIDO DE ACCION LIBERAL                            | PAL                | 47               | 0.60%              |
| 16 PARTIDO SOCIALISTA VERDE                             | PASOVE             | 41               | 0.52%              |
| 18 PARTIDO DEMOCRATA INSTITUCIONAL                      | PDI                | 35               | 0.44%              |
| 19 PARTIDO LIBERAL REFORMISTA                           | PLR                | 28               | 0.36%              |
| 20 PARTIDO DEMOCRATA POPULAR                            | PDP                | 29               | 0.37%              |
| 24 PARTIDO NACIONAL VOLUNTAD CIUDADANA                  | PNVC               | 21               | 0.27%              |
| 25 PARTIDO REVOLUCIONARIO INDEPENDIENTE                 | PRI                | 50               | 0.63%              |
| <b>05 BLOQUE INSTITUCIONAL SOCIAL DEMOCRATA</b>         | <b>BIS</b>         | <b>99</b>        | <b>1.26%</b>       |
| <b>07 PARTIDO QUISQUEYANO DEMOCRATA CRISTIANO</b>       | <b>PQDC</b>        | <b>90</b>        | <b>1.14%</b>       |
| <b>08 PARTIDO UNION DEMOCRATA CRISTIANA</b>             | <b>UDC</b>         | <b>151</b>       | <b>1.92%</b>       |
| <b>10 FUERZA NACIONAL PROGRESISTA</b>                   | <b>FNP</b>         | <b>78</b>        | <b>0.99%</b>       |
| <b>15 PARTIDO REVOLUCIONARIO MODERNO Y ALIADOS</b>      | <b>PRM</b>         | <b>2,718</b>     | <b>34.49%</b>      |
| 03 PARTIDO REFORMISTA SOCIAL CRISTIANO                  | PRSC               | 683              | 8.67%              |
| 09 PARTIDO HUMANISTA DOMINICANO                         | PHD                | 90               | 1.14%              |
| 15 PARTIDO REVOLUCIONARIO MODERNO                       | PRM                | 1,333            | 16.91%             |
| 17 PARTIDO DE UNIDAD NACIONAL                           | PUN                | 276              | 3.50%              |
| 21 PARTIDO DOMINICANOS POR EL CAMBIO                    | DXC                | 81               | 1.03%              |
| 22 FRENTE AMPLIO  | FRENTE AMPLIO      | 255              | 3.24%              |
| <b>23 ALIANZA POR LA DEMOCRACIA Y ALIADOS</b>           | <b>APD</b>         | <b>60</b>        | <b>0.76%</b>       |
| 06 PARTIDO REVOLUCIONARIO SOCIAL DEMOCRATA              | PRSD               | 30               | 0.38%              |
| 23 ALIANZA POR LA DEMOCRACIA                            | APD                | 30               | 0.38%              |
| <b>26 PARTIDO ALIANZA PAIS</b>                          | <b>ALPAIS</b>      | <b>94</b>        | <b>1.19%</b>       |





**JUNTA CENTRAL ELECTORAL**  
**ELECCIONES ORDINARIAS GENERALES PRESIDENCIALES,**  
**CONGRESUALES Y MUNICIPALES DEL 15 DE MAYO DEL 2016**  
**CONGRESUAL**  
**Boletín Nacional Electoral No. 01**  
**CON DETALLE DE ALIANZAS**



Provincia : **25 SAN JUAN**

|                     |   |     |                    |                  |         |       |        |
|---------------------|---|-----|--------------------|------------------|---------|-------|--------|
| TOTAL DE COLEGIOS   | : | 440 | TOTAL DE INSCRITOS | :                | 169,068 |       |        |
| COLEGIOS COMPUTADOS | : | 33  | 7.50%              | VOTOS VALIDOS    | :       | 6,628 | 94.70% |
| COLEGIOS FALTANTES  | : | 407 | 92.50%             | VOTOS NULOS      | :       | 370   | 5.29%  |
|                     |   |     |                    | VOTOS OBSERVADOS | :       | 1     | 0.01%  |
|                     |   |     |                    | VOTOS EMITIDOS   | :       | 6,999 | 4.14%  |

| PARTIDOS POLITICOS                                      | SIGLAS<br>PARTIDOS | VOTOS<br>VALIDOS | % SOBRE<br>VALIDOS |
|---|--------------------|------------------|--------------------|
| <b>02 PARTIDO DE LA LIBERACION DOMINICANA Y ALIADOS</b> | <b>PLD</b>         | <b>4,705</b>     | <b>70.99%</b>      |
| 01 PARTIDO REVOLUCIONARIO DOMINICANO                    | PRD                | 495              | 7.47%              |
| 02 PARTIDO DE LA LIBERACION DOMINICANA                  | PLD                | 3,744            | 56.49%             |
| 04 PARTIDO MOVIMIENTO DEMOCRATICO ALTERNATIVO           | MODA               | 93               | 1.40%              |
| 05 BLOQUE INSTITUCIONAL SOCIAL DEMOCRATA                | BIS                | 89               | 1.34%              |
| 11 PARTIDO CIVICO RENOVADOR                             | PCR                | 81               | 1.22%              |
| 12 PARTIDO DE LOS TRABAJADORES DOMINICANOS              | PTD                | 25               | 0.38%              |
| 13 PARTIDO POPULAR CRISTIANO                            | PPC                | 33               | 0.50%              |
| 14 PARTIDO DE ACCION LIBERAL                            | PAL                | 27               | 0.41%              |
| 16 PARTIDO SOCIALISTA VERDE                             | PASOVE             | 32               | 0.48%              |
| 18 PARTIDO DEMOCRATA INSTITUCIONAL                      | PDI                | 28               | 0.42%              |
| 19 PARTIDO LIBERAL REFORMISTA                           | PLR                | 19               | 0.29%              |
| 20 PARTIDO DEMOCRATA POPULAR                            | PDP                | 17               | 0.26%              |
| 24 PARTIDO NACIONAL VOLUNTAD CIUDADANA                  | PNVC               | 12               | 0.18%              |
| 25 PARTIDO REVOLUCIONARIO INDEPENDIENTE                 | PRI                | 10               | 0.15%              |
| <b>03 PARTIDO REFORMISTA SOCIAL CRISTIANO Y ALIADOS</b> | <b>PRSC</b>        | <b>1,802</b>     | <b>27.19%</b>      |
| 03 PARTIDO REFORMISTA SOCIAL CRISTIANO                  | PRSC               | 427              | 6.44%              |
| 09 PARTIDO HUMANISTA DOMINICANO                         | PHD                | 53               | 0.80%              |
| 15 PARTIDO REVOLUCIONARIO MODERNO                       | PRM                | 1,109            | 16.73%             |
| 17 PARTIDO DE UNIDAD NACIONAL                           | PUN                | 144              | 2.17%              |
| 21 PARTIDO DOMINICANOS POR EL CAMBIO                    | DXC                | 24               | 0.36%              |
| 22 FRENTE AMPLIO  | FRENTE AMPLIO      | 45               | 0.68%              |
| <b>07 PARTIDO QUISQUEYANO DEMOCRATA CRISTIANO</b>       | <b>PQDC</b>        | <b>15</b>        | <b>0.23%</b>       |
| <b>08 PARTIDO UNION DEMOCRATA CRISTIANA</b>             | <b>UDC</b>         | <b>21</b>        | <b>0.32%</b>       |
| <b>10 FUERZA NACIONAL PROGRESISTA</b>                   | <b>FNP</b>         | <b>21</b>        | <b>0.32%</b>       |
| <b>23 ALIANZA POR LA DEMOCRACIA Y ALIADOS</b>           | <b>APD</b>         | <b>10</b>        | <b>0.15%</b>       |
| 06 PARTIDO REVOLUCIONARIO SOCIAL DEMOCRATA              | PRSD               | 4                | 0.06%              |
| 23 ALIANZA POR LA DEMOCRACIA                            | APD                | 6                | 0.09%              |
| <b>26 PARTIDO ALIANZA PAIS</b>                          | <b>ALPAIS</b>      | <b>54</b>        | <b>0.81%</b>       |



# JUNTA CENTRAL ELECTORAL

ELECCIONES ORDINARIAS GENERALES PRESIDENCIALES,  
CONGRESUALES Y MUNICIPALES DEL 15 DE MAYO DEL 2016

CONGRESUAL

Boletín Nacional Electoral No. 01  
CON DETALLE DE ALIANZAS



Provincia : **26 SAN PEDRO DE MACORIS**

|                     |   |     |                    |                  |         |       |        |
|---------------------|---|-----|--------------------|------------------|---------|-------|--------|
| TOTAL DE COLEGIOS   | : | 439 | TOTAL DE INSCRITOS | :                | 197,076 |       |        |
| COLEGIOS COMPUTADOS | : | 14  | 3.19%              | VOTOS VALIDOS    | :       | 2,028 | 95.75% |
| COLEGIOS FALTANTES  | : | 425 | 96.81%             | VOTOS NULOS      | :       | 90    | 4.25%  |
|                     |   |     |                    | VOTOS OBSERVADOS | :       | 0     | 0.00%  |
|                     |   |     |                    | VOTOS EMITIDOS   | :       | 2,118 | 1.07%  |

| PARTIDOS POLITICOS                                      | SIGLAS<br>PARTIDOS | VOTOS<br>VALIDOS | % SOBRE<br>VALIDOS |
|---|--------------------|------------------|--------------------|
| <b>02 PARTIDO DE LA LIBERACION DOMINICANA Y ALIADOS</b> | <b>PLD</b>         | <b>712</b>       | <b>35.11%</b>      |
| 01 PARTIDO REVOLUCIONARIO DOMINICANO                    | PRD                | 124              | 6.11%              |
| 02 PARTIDO DE LA LIBERACION DOMINICANA                  | PLD                | 470              | 23.18%             |
| 04 PARTIDO MOVIMIENTO DEMOCRATICO ALTERNATIVO           | MODA               | 23               | 1.13%              |
| 05 BLOQUE INSTITUCIONAL SOCIAL DEMOCRATA                | BIS                | 19               | 0.94%              |
| 11 PARTIDO CIVICO RENOVADOR                             | PCR                | 13               | 0.64%              |
| 12 PARTIDO DE LOS TRABAJADORES DOMINICANOS              | PTD                | 7                | 0.35%              |
| 13 PARTIDO POPULAR CRISTIANO                            | PPC                | 6                | 0.30%              |
| 14 PARTIDO DE ACCION LIBERAL                            | PAL                | 4                | 0.20%              |
| 16 PARTIDO SOCIALISTA VERDE                             | PASOVE             | 5                | 0.25%              |
| 19 PARTIDO LIBERAL REFORMISTA                           | PLR                | 18               | 0.89%              |
| 20 PARTIDO DEMOCRATA POPULAR                            | PDP                | 9                | 0.44%              |
| 24 PARTIDO NACIONAL VOLUNTAD CIUDADANA                  | PNVC               | 6                | 0.30%              |
| 25 PARTIDO REVOLUCIONARIO INDEPENDIENTE                 | PRI                | 8                | 0.39%              |
| <b>03 PARTIDO REFORMISTA SOCIAL CRISTIANO Y ALIADOS</b> | <b>PRSC</b>        | <b>1,019</b>     | <b>50.25%</b>      |
| 03 PARTIDO REFORMISTA SOCIAL CRISTIANO                  | PRSC               | 967              | 47.68%             |
| 18 PARTIDO DEMOCRATA INSTITUCIONAL                      | PDI                | 52               | 2.56%              |
| <b>07 PARTIDO QUISQUEYANO DEMOCRATA CRISTIANO</b>       | <b>PQDC</b>        | <b>7</b>         | <b>0.35%</b>       |
| <b>08 PARTIDO UNION DEMOCRATA CRISTIANA</b>             | <b>UDC</b>         | <b>5</b>         | <b>0.25%</b>       |
| <b>10 FUERZA NACIONAL PROGRESISTA</b>                   | <b>FNP</b>         | <b>2</b>         | <b>0.10%</b>       |
| <b>15 PARTIDO REVOLUCIONARIO MODERNO Y ALIADOS</b>      | <b>PRM</b>         | <b>244</b>       | <b>12.03%</b>      |
| 09 PARTIDO HUMANISTA DOMINICANO                         | PHD                | 15               | 0.74%              |
| 15 PARTIDO REVOLUCIONARIO MODERNO                       | PRM                | 171              | 8.43%              |
| 17 PARTIDO DE UNIDAD NACIONAL                           | PUN                | 36               | 1.78%              |
| 21 PARTIDO DOMINICANOS POR EL CAMBIO                    | DXC                | 14               | 0.69%              |
| 22 FRENTE AMPLIO  | FRENTE AMPLIO      | 8                | 0.39%              |
| <b>23 ALIANZA POR LA DEMOCRACIA Y ALIADOS</b>           | <b>APD</b>         | <b>8</b>         | <b>0.39%</b>       |
| 06 PARTIDO REVOLUCIONARIO SOCIAL DEMOCRATA              | PRSD               | 3                | 0.15%              |
| 23 ALIANZA POR LA DEMOCRACIA                            | APD                | 5                | 0.25%              |
| <b>26 PARTIDO ALIANZA PAIS</b>                          | <b>ALPAIS</b>      | <b>31</b>        | <b>1.53%</b>       |



# JUNTA CENTRAL ELECTORAL

ELECCIONES ORDINARIAS GENERALES PRESIDENCIALES,  
CONGRESUALES Y MUNICIPALES DEL 15 DE MAYO DEL 2016

CONGRESUAL

Boletín Nacional Electoral No. 01  
CON DETALLE DE ALIANZAS



Provincia : **27 SANCHEZ RAMIREZ**

|                     |   |     |                    |                  |         |     |        |
|---------------------|---|-----|--------------------|------------------|---------|-----|--------|
| TOTAL DE COLEGIOS   | : | 298 | TOTAL DE INSCRITOS | :                | 113,290 |     |        |
| COLEGIOS COMPUTADOS | : | 2   | 0.67%              | VOTOS VALIDOS    | :       | 721 | 96.13% |
| COLEGIOS FALTANTES  | : | 296 | 99.33%             | VOTOS NULOS      | :       | 29  | 3.87%  |
|                     |   |     |                    | VOTOS OBSERVADOS | :       | 0   | 0.00%  |
|                     |   |     |                    | VOTOS EMITIDOS   | :       | 750 | 0.66%  |

| PARTIDOS POLITICOS                                      | SIGLAS<br>PARTIDOS | VOTOS<br>VALIDOS | % SOBRE<br>VALIDOS |
|---|--------------------|------------------|--------------------|
| <b>02 PARTIDO DE LA LIBERACION DOMINICANA Y ALIADOS</b> | <b>PLD</b>         | <b>390</b>       | <b>54.09%</b>      |
| 01 PARTIDO REVOLUCIONARIO DOMINICANO                    | PRD                | 98               | 13.59%             |
| 02 PARTIDO DE LA LIBERACION DOMINICANA                  | PLD                | 253              | 35.09%             |
| 04 PARTIDO MOVIMIENTO DEMOCRATICO ALTERNATIVO           | MODA               | 17               | 2.36%              |
| 05 BLOQUE INSTITUCIONAL SOCIAL DEMOCRATA                | BIS                | 9                | 1.25%              |
| 11 PARTIDO CIVICO RENOVADOR                             | PCR                | 6                | 0.83%              |
| 12 PARTIDO DE LOS TRABAJADORES DOMINICANOS              | PTD                | 2                | 0.28%              |
| 13 PARTIDO POPULAR CRISTIANO                            | PPC                | 0                | 0.00%              |
| 14 PARTIDO DE ACCION LIBERAL                            | PAL                | 0                | 0.00%              |
| 16 PARTIDO SOCIALISTA VERDE                             | PASOVE             | 1                | 0.14%              |
| 18 PARTIDO DEMOCRATA INSTITUCIONAL                      | PDI                | 0                | 0.00%              |
| 19 PARTIDO LIBERAL REFORMISTA                           | PLR                | 2                | 0.28%              |
| 20 PARTIDO DEMOCRATA POPULAR                            | PDP                | 0                | 0.00%              |
| 24 PARTIDO NACIONAL VOLUNTAD CIUDADANA                  | PNVC               | 2                | 0.28%              |
| 25 PARTIDO REVOLUCIONARIO INDEPENDIENTE                 | PRI                | 0                | 0.00%              |
| <b>07 PARTIDO QUISQUEYANO DEMOCRATA CRISTIANO</b>       | <b>PQDC</b>        | <b>1</b>         | <b>0.14%</b>       |
| <b>08 PARTIDO UNION DEMOCRATA CRISTIANA</b>             | <b>UDC</b>         | <b>2</b>         | <b>0.28%</b>       |
| <b>15 PARTIDO REVOLUCIONARIO MODERNO Y ALIADOS</b>      | <b>PRM</b>         | <b>326</b>       | <b>45.21%</b>      |
| 03 PARTIDO REFORMISTA SOCIAL CRISTIANO                  | PRSC               | 83               | 11.51%             |
| 09 PARTIDO HUMANISTA DOMINICANO                         | PHD                | 9                | 1.25%              |
| 15 PARTIDO REVOLUCIONARIO MODERNO                       | PRM                | 193              | 26.77%             |
| 17 PARTIDO DE UNIDAD NACIONAL                           | PUN                | 33               | 4.58%              |
| 21 PARTIDO DOMINICANOS POR EL CAMBIO                    | DXC                | 4                | 0.55%              |
| 22 FRENTE AMPLIO  | FRENTE AMPLIO      | 4                | 0.55%              |
| <b>23 ALIANZA POR LA DEMOCRACIA Y ALIADOS</b>           | <b>APD</b>         | <b>2</b>         | <b>0.28%</b>       |
| 06 PARTIDO REVOLUCIONARIO SOCIAL DEMOCRATA              | PRSD               | 1                | 0.14%              |
| 23 ALIANZA POR LA DEMOCRACIA                            | APD                | 1                | 0.14%              |
| <b>26 PARTIDO ALIANZA PAIS</b>                          | <b>ALPAIS</b>      | <b>0</b>         | <b>0.00%</b>       |



# JUNTA CENTRAL ELECTORAL

ELECCIONES ORDINARIAS GENERALES PRESIDENCIALES,  
CONGRESUALES Y MUNICIPALES DEL 15 DE MAYO DEL 2016

CONGRESUAL

Boletín Nacional Electoral No. 01  
CON DETALLE DE ALIANZAS



Provincia : **28 SANTIAGO**

|                     |   |       |                    |                  |         |        |        |
|---------------------|---|-------|--------------------|------------------|---------|--------|--------|
| TOTAL DE COLEGIOS   | : | 1,661 | TOTAL DE INSCRITOS | :                | 699,425 |        |        |
| COLEGIOS COMPUTADOS | : | 143   | 8.61%              | VOTOS VALIDOS    | :       | 25,555 | 94.46% |
| COLEGIOS FALTANTES  | : | 1,518 | 91.39%             | VOTOS NULOS      | :       | 1,497  | 5.53%  |
|                     |   |       |                    | VOTOS OBSERVADOS | :       | 3      | 0.01%  |
|                     |   |       |                    | VOTOS EMITIDOS   | :       | 27,055 | 3.87%  |

| PARTIDOS POLITICOS                                      | SIGLAS<br>PARTIDOS | VOTOS<br>VALIDOS | % SOBRE<br>VALIDOS |
|---|--------------------|------------------|--------------------|
| <b>02 PARTIDO DE LA LIBERACION DOMINICANA Y ALIADOS</b> | <b>PLD</b>         | <b>15,111</b>    | <b>59.13%</b>      |
| 01 PARTIDO REVOLUCIONARIO DOMINICANO                    | PRD                | 1,948            | 7.62%              |
| 02 PARTIDO DE LA LIBERACION DOMINICANA                  | PLD                | 10,958           | 42.88%             |
| 04 PARTIDO MOVIMIENTO DEMOCRATICO ALTERNATIVO           | MODA               | 697              | 2.73%              |
| 05 BLOQUE INSTITUCIONAL SOCIAL DEMOCRATA                | BIS                | 439              | 1.72%              |
| 11 PARTIDO CIVICO RENOVADOR                             | PCR                | 303              | 1.19%              |
| 12 PARTIDO DE LOS TRABAJADORES DOMINICANOS              | PTD                | 116              | 0.45%              |
| 13 PARTIDO POPULAR CRISTIANO                            | PPC                | 88               | 0.34%              |
| 14 PARTIDO DE ACCION LIBERAL                            | PAL                | 103              | 0.40%              |
| 16 PARTIDO SOCIALISTA VERDE                             | PASOVE             | 138              | 0.54%              |
| 19 PARTIDO LIBERAL REFORMISTA                           | PLR                | 93               | 0.36%              |
| 20 PARTIDO DEMOCRATA POPULAR                            | PDP                | 71               | 0.28%              |
| 24 PARTIDO NACIONAL VOLUNTAD CIUDADANA                  | PNVC               | 85               | 0.33%              |
| 25 PARTIDO REVOLUCIONARIO INDEPENDIENTE                 | PRI                | 72               | 0.28%              |
| <b>06 PARTIDO REVOLUCIONARIO SOCIAL DEMOCRATA</b>       | <b>PRSD</b>        | <b>190</b>       | <b>0.74%</b>       |
| <b>07 PARTIDO QUISQUEYANO DEMOCRATA CRISTIANO</b>       | <b>PQDC</b>        | <b>252</b>       | <b>0.99%</b>       |
| <b>08 PARTIDO UNION DEMOCRATA CRISTIANA</b>             | <b>UDC</b>         | <b>120</b>       | <b>0.47%</b>       |
| <b>10 FUERZA NACIONAL PROGRESISTA</b>                   | <b>FNP</b>         | <b>252</b>       | <b>0.99%</b>       |
| <b>15 PARTIDO REVOLUCIONARIO MODERNO Y ALIADOS</b>      | <b>PRM</b>         | <b>8,548</b>     | <b>33.45%</b>      |
| 03 PARTIDO REFORMISTA SOCIAL CRISTIANO                  | PRSC               | 2,457            | 9.61%              |
| 09 PARTIDO HUMANISTA DOMINICANO                         | PHD                | 238              | 0.93%              |
| 15 PARTIDO REVOLUCIONARIO MODERNO                       | PRM                | 5,300            | 20.74%             |
| 21 PARTIDO DOMINICANOS POR EL CAMBIO                    | DXC                | 361              | 1.41%              |
| 22 FRENTE AMPLIO  | FRENTE AMPLIO      | 192              | 0.75%              |
| <b>17 PARTIDO DE UNIDAD NACIONAL</b>                    | <b>PUN</b>         | <b>95</b>        | <b>0.37%</b>       |
| <b>18 PARTIDO DEMOCRATA INSTITUCIONAL</b>               | <b>PDI</b>         | <b>150</b>       | <b>0.59%</b>       |
| <b>23 ALIANZA POR LA DEMOCRACIA</b>                     | <b>APD</b>         | <b>108</b>       | <b>0.42%</b>       |
| <b>26 PARTIDO ALIANZA PAIS</b>                          | <b>ALPAIS</b>      | <b>729</b>       | <b>2.85%</b>       |



# JUNTA CENTRAL ELECTORAL

## ELECCIONES ORDINARIAS GENERALES PRESIDENCIALES, CONGRESUALES Y MUNICIPALES DEL 15 DE MAYO DEL 2016



### CONGRESUAL

#### Boletín Nacional Electoral No. 01 CON DETALLE DE ALIANZAS

Provincia : **29 SANTIAGO RODRIGUEZ**

|                     |   |     |                    |                  |        |       |        |
|---------------------|---|-----|--------------------|------------------|--------|-------|--------|
| TOTAL DE COLEGIOS   | : | 117 | TOTAL DE INSCRITOS | :                | 46,044 |       |        |
| COLEGIOS COMPUTADOS | : | 6   | 5.13%              | VOTOS VALIDOS    | :      | 1,062 | 96.20% |
| COLEGIOS FALTANTES  | : | 111 | 94.87%             | VOTOS NULOS      | :      | 42    | 3.80%  |
|                     |   |     |                    | VOTOS OBSERVADOS | :      | 0     | 0.00%  |
|                     |   |     |                    | VOTOS EMITIDOS   | :      | 1,104 | 2.40%  |

| PARTIDOS POLITICOS                                      | SIGLAS<br>PARTIDOS | VOTOS<br>VALIDOS | % SOBRE<br>VALIDOS |
|---|--------------------|------------------|--------------------|
| <b>02 PARTIDO DE LA LIBERACION DOMINICANA Y ALIADOS</b> | <b>PLD</b>         | <b>572</b>       | <b>53.86%</b>      |
| 01 PARTIDO REVOLUCIONARIO DOMINICANO                    | PRD                | 80               | 7.53%              |
| 02 PARTIDO DE LA LIBERACION DOMINICANA                  | PLD                | 441              | 41.53%             |
| 04 PARTIDO MOVIMIENTO DEMOCRATICO ALTERNATIVO           | MODA               | 19               | 1.79%              |
| 05 BLOQUE INSTITUCIONAL SOCIAL DEMOCRATA                | BIS                | 12               | 1.13%              |
| 11 PARTIDO CIVICO RENOVADOR                             | PCR                | 5                | 0.47%              |
| 12 PARTIDO DE LOS TRABAJADORES DOMINICANOS              | PTD                | 2                | 0.19%              |
| 13 PARTIDO POPULAR CRISTIANO                            | PPC                | 3                | 0.28%              |
| 14 PARTIDO DE ACCION LIBERAL                            | PAL                | 0                | 0.00%              |
| 16 PARTIDO SOCIALISTA VERDE                             | PASOVE             | 3                | 0.28%              |
| 18 PARTIDO DEMOCRATA INSTITUCIONAL                      | PDI                | 1                | 0.09%              |
| 19 PARTIDO LIBERAL REFORMISTA                           | PLR                | 1                | 0.09%              |
| 20 PARTIDO DEMOCRATA POPULAR                            | PDP                | 2                | 0.19%              |
| 24 PARTIDO NACIONAL VOLUNTAD CIUDADANA                  | PNVC               | 2                | 0.19%              |
| 25 PARTIDO REVOLUCIONARIO INDEPENDIENTE                 | PRI                | 1                | 0.09%              |
| <b>07 PARTIDO QUISQUEYANO DEMOCRATA CRISTIANO</b>       | <b>PQDC</b>        | <b>2</b>         | <b>0.19%</b>       |
| <b>08 PARTIDO UNION DEMOCRATA CRISTIANA</b>             | <b>UDC</b>         | <b>0</b>         | <b>0.00%</b>       |
| <b>15 PARTIDO REVOLUCIONARIO MODERNO Y ALIADOS</b>      | <b>PRM</b>         | <b>479</b>       | <b>45.10%</b>      |
| 03 PARTIDO REFORMISTA SOCIAL CRISTIANO                  | PRSC               | 78               | 7.34%              |
| 09 PARTIDO HUMANISTA DOMINICANO                         | PHD                | 14               | 1.32%              |
| 15 PARTIDO REVOLUCIONARIO MODERNO                       | PRM                | 299              | 28.15%             |
| 17 PARTIDO DE UNIDAD NACIONAL                           | PUN                | 64               | 6.03%              |
| 21 PARTIDO DOMINICANOS POR EL CAMBIO                    | DXC                | 18               | 1.69%              |
| 22 FRENTE AMPLIO  | FRENTE AMPLIO      | 6                | 0.56%              |
| <b>23 ALIANZA POR LA DEMOCRACIA Y ALIADOS</b>           | <b>APD</b>         | <b>4</b>         | <b>0.38%</b>       |
| 06 PARTIDO REVOLUCIONARIO SOCIAL DEMOCRATA              | PRSD               | 3                | 0.28%              |
| 23 ALIANZA POR LA DEMOCRACIA                            | APD                | 1                | 0.09%              |
| <b>26 PARTIDO ALIANZA PAIS</b>                          | <b>ALPAIS</b>      | <b>5</b>         | <b>0.47%</b>       |




# JUNTA CENTRAL ELECTORAL

ELECCIONES ORDINARIAS GENERALES PRESIDENCIALES,  
CONGRESUALES Y MUNICIPALES DEL 15 DE MAYO DEL 2016

CONGRESUAL

Boletín Nacional Electoral No. 01  
CON DETALLE DE ALIANZAS



Provincia : **30 VALVERDE**

|                     |   |     |                    |                  |         |       |        |
|---------------------|---|-----|--------------------|------------------|---------|-------|--------|
| TOTAL DE COLEGIOS   | : | 259 | TOTAL DE INSCRITOS | :                | 105,329 |       |        |
| COLEGIOS COMPUTADOS | : | 18  | 6.95%              | VOTOS VALIDOS    | :       | 3,079 | 96.34% |
| COLEGIOS FALTANTES  | : | 241 | 93.05%             | VOTOS NULOS      | :       | 116   | 3.63%  |
|                     |   |     |                    | VOTOS OBSERVADOS | :       | 1     | 0.03%  |
|                     |   |     |                    | VOTOS EMITIDOS   | :       | 3,196 | 3.03%  |

| PARTIDOS POLITICOS  | SIGLAS<br>PARTIDOS | VOTOS<br>VALIDOS | % SOBRE<br>VALIDOS |
|---|--------------------|------------------|--------------------|
| <b>02 PARTIDO DE LA LIBERACION DOMINICANA Y ALIADOS</b>     | <b>PLD</b>         | <b>1,477</b>     | <b>47.97%</b>      |
| 01 PARTIDO REVOLUCIONARIO DOMINICANO                        | PRD                | 194              | 6.30%              |
| 02 PARTIDO DE LA LIBERACION DOMINICANA                      | PLD                | 1,101            | 35.76%             |
| 04 PARTIDO MOVIMIENTO DEMOCRATICO ALTERNATIVO               | MODA               | 40               | 1.30%              |
| 05 BLOQUE INSTITUCIONAL SOCIAL DEMOCRATA                    | BIS                | 32               | 1.04%              |
| 11 PARTIDO CIVICO RENOVADOR                                 | PCR                | 29               | 0.94%              |
| 12 PARTIDO DE LOS TRABAJADORES DOMINICANOS                  | PTD                | 18               | 0.58%              |
| 13 PARTIDO POPULAR CRISTIANO                                | PPC                | 8                | 0.26%              |
| 14 PARTIDO DE ACCION LIBERAL                                | PAL                | 2                | 0.06%              |
| 16 PARTIDO SOCIALISTA VERDE                                 | PASOVE             | 17               | 0.55%              |
| 18 PARTIDO DEMOCRATA INSTITUCIONAL                          | PDI                | 15               | 0.49%              |
| 19 PARTIDO LIBERAL REFORMISTA                               | PLR                | 1                | 0.03%              |
| 20 PARTIDO DEMOCRATA POPULAR                                | PDP                | 7                | 0.23%              |
| 24 PARTIDO NACIONAL VOLUNTAD CIUDADANA                      | PNVC               | 7                | 0.23%              |
| 25 PARTIDO REVOLUCIONARIO INDEPENDIENTE                     | PRI                | 6                | 0.19%              |
| <b>03 PARTIDO REFORMISTA SOCIAL CRISTIANO Y ALIADOS</b>     | <b>PRSC</b>        | <b>1,560</b>     | <b>50.67%</b>      |
| 03 PARTIDO REFORMISTA SOCIAL CRISTIANO                      | PRSC               | 264              | 8.57%              |
| 09 PARTIDO HUMANISTA DOMINICANO                             | PHD                | 53               | 1.72%              |
| 15 PARTIDO REVOLUCIONARIO MODERNO                           | PRM                | 929              | 30.17%             |
| 17 PARTIDO DE UNIDAD NACIONAL                               | PUN                | 217              | 7.05%              |
| 21 PARTIDO DOMINICANOS POR EL CAMBIO                        | DXC                | 68               | 2.21%              |
| 22 FRENTE AMPLIO  | FRENTE AMPLIO      | 29               | 0.94%              |
| <b>06 PARTIDO REVOLUCIONARIO SOCIAL DEMOCRATA Y ALIADOS</b> | <b>PRSD</b>        | <b>1</b>         | <b>0.03%</b>       |
| 06 PARTIDO REVOLUCIONARIO SOCIAL DEMOCRATA                  | PRSD               | 0                | 0.00%              |
| 23 ALIANZA POR LA DEMOCRACIA                                | APD                | 1                | 0.03%              |
| <b>07 PARTIDO QUISQUEYANO DEMOCRATA CRISTIANO</b>           | <b>PQDC</b>        | <b>13</b>        | <b>0.42%</b>       |
| <b>08 PARTIDO UNION DEMOCRATA CRISTIANA</b>                 | <b>UDC</b>         | <b>6</b>         | <b>0.19%</b>       |
| <b>26 PARTIDO ALIANZA PAIS</b>                              | <b>ALPAIS</b>      | <b>22</b>        | <b>0.71%</b>       |



# JUNTA CENTRAL ELECTORAL

ELECCIONES ORDINARIAS GENERALES PRESIDENCIALES,  
CONGRESUALES Y MUNICIPALES DEL 15 DE MAYO DEL 2016

CONGRESUAL

Boletín Nacional Electoral No. 01  
CON DETALLE DE ALIANZAS



Provincia : **31 SAN JOSE DE OCOA**

|                     |   |     |                    |                  |        |       |        |
|---------------------|---|-----|--------------------|------------------|--------|-------|--------|
| TOTAL DE COLEGIOS   | : | 125 | TOTAL DE INSCRITOS | :                | 46,831 |       |        |
| COLEGIOS COMPUTADOS | : | 11  | 8.80%              | VOTOS VALIDOS    | :      | 1,609 | 95.04% |
| COLEGIOS FALTANTES  | : | 114 | 91.20%             | VOTOS NULOS      | :      | 84    | 4.96%  |
|                     |   |     |                    | VOTOS OBSERVADOS | :      | 0     | 0.00%  |
|                     |   |     |                    | VOTOS EMITIDOS   | :      | 1,693 | 3.62%  |

| PARTIDOS POLITICOS  | SIGLAS<br>PARTIDOS | VOTOS<br>VALIDOS | % SOBRE<br>VALIDOS |
|---|--------------------|------------------|--------------------|
| <b>02 PARTIDO DE LA LIBERACION DOMINICANA Y ALIADOS</b>   | <b>PLD</b>         | <b>660</b>       | <b>41.02%</b>      |
| 01 PARTIDO REVOLUCIONARIO DOMINICANO                      | PRD                | 103              | 6.40%              |
| 02 PARTIDO DE LA LIBERACION DOMINICANA                    | PLD                | 501              | 31.14%             |
| 04 PARTIDO MOVIMIENTO DEMOCRATICO ALTERNATIVO             | MODA               | 28               | 1.74%              |
| 12 PARTIDO DE LOS TRABAJADORES DOMINICANOS                | PTD                | 7                | 0.44%              |
| 13 PARTIDO POPULAR CRISTIANO                              | PPC                | 5                | 0.31%              |
| 14 PARTIDO DE ACCION LIBERAL                              | PAL                | 5                | 0.31%              |
| 19 PARTIDO LIBERAL REFORMISTA                             | PLR                | 2                | 0.12%              |
| 20 PARTIDO DEMOCRATA POPULAR                              | PDP                | 2                | 0.12%              |
| 24 PARTIDO NACIONAL VOLUNTAD CIUDADANA                    | PNVC               | 4                | 0.25%              |
| 25 PARTIDO REVOLUCIONARIO INDEPENDIENTE                   | PRI                | 3                | 0.19%              |
| <b>05 BLOQUE INSTITUCIONAL SOCIAL DEMOCRATA Y ALIADOS</b> | <b>BIS</b>         | <b>898</b>       | <b>55.81%</b>      |
| 03 PARTIDO REFORMISTA SOCIAL CRISTIANO                    | PRSC               | 266              | 16.53%             |
| 05 BLOQUE INSTITUCIONAL SOCIAL DEMOCRATA                  | BIS                | 519              | 32.26%             |
| 11 PARTIDO CIVICO RENOVADOR                               | PCR                | 58               | 3.60%              |
| 16 PARTIDO SOCIALISTA VERDE                               | PASOVE             | 32               | 1.99%              |
| 18 PARTIDO DEMOCRATA INSTITUCIONAL                        | PDI                | 23               | 1.43%              |
| <b>07 PARTIDO QUISQUEYANO DEMOCRATA CRISTIANO</b>         | <b>PQDC</b>        | <b>2</b>         | <b>0.12%</b>       |
| <b>08 PARTIDO UNION DEMOCRATA CRISTIANA</b>               | <b>UDC</b>         | <b>2</b>         | <b>0.12%</b>       |
| <b>10 FUERZA NACIONAL PROGRESISTA</b>                     | <b>FNP</b>         | <b>1</b>         | <b>0.06%</b>       |
| <b>15 PARTIDO REVOLUCIONARIO MODERNO Y ALIADOS</b>        | <b>PRM</b>         | <b>45</b>        | <b>2.80%</b>       |
| 09 PARTIDO HUMANISTA DOMINICANO                           | PHD                | 3                | 0.19%              |
| 15 PARTIDO REVOLUCIONARIO MODERNO                         | PRM                | 28               | 1.74%              |
| 17 PARTIDO DE UNIDAD NACIONAL                             | PUN                | 10               | 0.62%              |
| 21 PARTIDO DOMINICANOS POR EL CAMBIO                      | DXC                | 1                | 0.06%              |
| 22 FRENTE AMPLIO  | FRENTE AMPLIO      | 3                | 0.19%              |
| <b>23 ALIANZA POR LA DEMOCRACIA</b>                       | <b>APD</b>         | <b>0</b>         | <b>0.00%</b>       |
| <b>26 PARTIDO ALIANZA PAIS</b>                            | <b>ALPAIS</b>      | <b>1</b>         | <b>0.06%</b>       |



# JUNTA CENTRAL ELECTORAL

ELECCIONES ORDINARIAS GENERALES PRESIDENCIALES,  
CONGRESUALES Y MUNICIPALES DEL 15 DE MAYO DEL 2016

CONGRESUAL

Boletín Nacional Electoral No. 01  
CON DETALLE DE ALIANZAS



Provincia : **32 SANTO DOMINGO**

|                     |   |       |                    |                  |           |        |        |
|---------------------|---|-------|--------------------|------------------|-----------|--------|--------|
| TOTAL DE COLEGIOS   | : | 3,020 | TOTAL DE INSCRITOS | :                | 1,397,185 |        |        |
| COLEGIOS COMPUTADOS | : | 127   | 4.21%              | VOTOS VALIDOS    | :         | 27,259 | 94.16% |
| COLEGIOS FALTANTES  | : | 2,893 | 95.79%             | VOTOS NULOS      | :         | 1,686  | 5.82%  |
|                     |   |       |                    | VOTOS OBSERVADOS | :         | 5      | 0.02%  |
|                     |   |       |                    | VOTOS EMITIDOS   | :         | 28,950 | 2.07%  |

| PARTIDOS POLITICOS                                      | SIGLAS<br>PARTIDOS | VOTOS<br>VALIDOS | % SOBRE<br>VALIDOS |
|---|--------------------|------------------|--------------------|
| <b>02 PARTIDO DE LA LIBERACION DOMINICANA Y ALIADOS</b> | <b>PLD</b>         | <b>18,170</b>    | <b>66.66%</b>      |
| 01 PARTIDO REVOLUCIONARIO DOMINICANO                    | PRD                | 2,461            | 9.03%              |
| 02 PARTIDO DE LA LIBERACION DOMINICANA                  | PLD                | 13,037           | 47.83%             |
| 04 PARTIDO MOVIMIENTO DEMOCRATICO ALTERNATIVO           | MODA               | 748              | 2.74%              |
| 05 BLOQUE INSTITUCIONAL SOCIAL DEMOCRATA                | BIS                | 599              | 2.20%              |
| 11 PARTIDO CIVICO RENOVADOR                             | PCR                | 322              | 1.18%              |
| 12 PARTIDO DE LOS TRABAJADORES DOMINICANOS              | PTD                | 108              | 0.40%              |
| 13 PARTIDO POPULAR CRISTIANO                            | PPC                | 80               | 0.29%              |
| 14 PARTIDO DE ACCION LIBERAL                            | PAL                | 80               | 0.29%              |
| 16 PARTIDO SOCIALISTA VERDE                             | PASOVE             | 175              | 0.64%              |
| 18 PARTIDO DEMOCRATA INSTITUCIONAL                      | PDI                | 162              | 0.59%              |
| 19 PARTIDO LIBERAL REFORMISTA                           | PLR                | 155              | 0.57%              |
| 20 PARTIDO DEMOCRATA POPULAR                            | PDP                | 89               | 0.33%              |
| 24 PARTIDO NACIONAL VOLUNTAD CIUDADANA                  | PNVC               | 82               | 0.30%              |
| 25 PARTIDO REVOLUCIONARIO INDEPENDIENTE                 | PRI                | 72               | 0.26%              |
| <b>06 PARTIDO REVOLUCIONARIO SOCIAL DEMOCRATA</b>       | <b>PRSD</b>        | <b>141</b>       | <b>0.52%</b>       |
| <b>07 PARTIDO QUISQUEYANO DEMOCRATA CRISTIANO</b>       | <b>PQDC</b>        | <b>771</b>       | <b>2.83%</b>       |
| <b>08 PARTIDO UNION DEMOCRATA CRISTIANA</b>             | <b>UDC</b>         | <b>224</b>       | <b>0.82%</b>       |
| <b>10 FUERZA NACIONAL PROGRESISTA</b>                   | <b>FNP</b>         | <b>222</b>       | <b>0.81%</b>       |
| <b>15 PARTIDO REVOLUCIONARIO MODERNO Y ALIADOS</b>      | <b>PRM</b>         | <b>7,074</b>     | <b>25.95%</b>      |
| 03 PARTIDO REFORMISTA SOCIAL CRISTIANO                  | PRSC               | 850              | 3.12%              |
| 09 PARTIDO HUMANISTA DOMINICANO                         | PHD                | 247              | 0.91%              |
| 15 PARTIDO REVOLUCIONARIO MODERNO                       | PRM                | 4,693            | 17.22%             |
| 17 PARTIDO DE UNIDAD NACIONAL                           | PUN                | 706              | 2.59%              |
| 21 PARTIDO DOMINICANOS POR EL CAMBIO                    | DXC                | 191              | 0.70%              |
| 22 FRENTE AMPLIO  | FRENTE AMPLIO      | 387              | 1.42%              |
| <b>23 ALIANZA POR LA DEMOCRACIA</b>                     | <b>APD</b>         | <b>171</b>       | <b>0.63%</b>       |
| <b>26 PARTIDO ALIANZA PAIS</b>                          | <b>ALPAIS</b>      | <b>486</b>       | <b>1.78%</b>       |