



# JUNTA CENTRAL ELECTORAL

## ELECCIONES ORDINARIAS GENERALES PRESIDENCIALES, CONGRESUALES Y MUNICIPALES DEL 15 DE MAYO DEL 2016



### CONGRESUAL

### Boletín Nacional Electoral No. 05 CON DETALLE DE ALIANZAS

Provincia : **01 DISTRITO NACIONAL**

TOTAL DE COLEGIOS	:	2,074	TOTAL DE INSCRITOS	:	733,552		
COLEGIOS COMPUTADOS	:	1,022	49.28%	VOTOS VALIDOS	:	212,538	95.20%
COLEGIOS FALTANTES	:	1,052	50.72%	VOTOS NULOS	:	10,631	4.76%
				VOTOS OBSERVADOS	:	86	0.04%
				VOTOS EMITIDOS	:	223,255	30.43%

PARTIDOS POLITICOS	SIGLAS PARTIDOS	VOTOS VALIDOS	% SOBRE VALIDOS
<b>02 PARTIDO DE LA LIBERACION DOMINICANA Y ALIADOS</b>	<b>PLD</b>	<b>113,029</b>	<b>53.18%</b>
01 PARTIDO REVOLUCIONARIO DOMINICANO	PRD	12,372	5.82%
02 PARTIDO DE LA LIBERACION DOMINICANA	PLD	85,071	40.03%
04 PARTIDO MOVIMIENTO DEMOCRATICO ALTERNATIVO	MODA	3,438	1.62%
05 BLOQUE INSTITUCIONAL SOCIAL DEMOCRATA	BIS	4,046	1.90%
11 PARTIDO CIVICO RENOVADOR	PCR	1,881	0.89%
12 PARTIDO DE LOS TRABAJADORES DOMINICANOS	PTD	591	0.28%
13 PARTIDO POPULAR CRISTIANO	PPC	422	0.20%
14 PARTIDO DE ACCION LIBERAL	PAL	1,301	0.61%
16 PARTIDO SOCIALISTA VERDE	PASOVE	841	0.40%
18 PARTIDO DEMOCRATA INSTITUCIONAL	PDI	830	0.39%
19 PARTIDO LIBERAL REFORMISTA	PLR	636	0.30%
20 PARTIDO DEMOCRATA POPULAR	PDP	602	0.28%
24 PARTIDO NACIONAL VOLUNTAD CIUDADANA	PNVC	492	0.23%
25 PARTIDO REVOLUCIONARIO INDEPENDIENTE	PRI	506	0.24%
<b>07 PARTIDO QUISQUEYANO DEMOCRATA CRISTIANO</b>	<b>PQDC</b>	<b>3,225</b>	<b>1.52%</b>
<b>08 PARTIDO UNION DEMOCRATA CRISTIANA</b>	<b>UDC</b>	<b>700</b>	<b>0.33%</b>
<b>10 FUERZA NACIONAL PROGRESISTA</b>	<b>FNP</b>	<b>8,331</b>	<b>3.92%</b>
<b>15 PARTIDO REVOLUCIONARIO MODERNO Y ALIADOS</b>	<b>PRM</b>	<b>75,959</b>	<b>35.74%</b>
03 PARTIDO REFORMISTA SOCIAL CRISTIANO	PRSC	10,576	4.98%
09 PARTIDO HUMANISTA DOMINICANO	PHD	2,661	1.25%
15 PARTIDO REVOLUCIONARIO MODERNO	PRM	58,768	27.65%
21 PARTIDO DOMINICANOS POR EL CAMBIO	DXC	2,234	1.05%
22 FRENTE AMPLIO	FRENTE AMPLIO	1,720	0.81%
<b>17 PARTIDO DE UNIDAD NACIONAL</b>	<b>PUN</b>	<b>1,011</b>	<b>0.48%</b>
<b>23 ALIANZA POR LA DEMOCRACIA Y ALIADOS</b>	<b>APD</b>	<b>3,195</b>	<b>1.50%</b>
06 PARTIDO REVOLUCIONARIO SOCIAL DEMOCRATA	PRSD	1,355	0.64%
23 ALIANZA POR LA DEMOCRACIA	APD	1,840	0.87%
<b>26 PARTIDO ALIANZA PAIS</b>	<b>ALPAIS</b>	<b>7,088</b>	<b>3.33%</b>



# JUNTA CENTRAL ELECTORAL

ELECCIONES ORDINARIAS GENERALES PRESIDENCIALES,  
CONGRESUALES Y MUNICIPALES DEL 15 DE MAYO DEL 2016

CONGRESUAL

Boletín Nacional Electoral No. 05  
CON DETALLE DE ALIANZAS



Provincia : **02 LA ALTAGRACIA**

TOTAL DE COLEGIOS	:	317	TOTAL DE INSCRITOS	:	144,213		
COLEGIOS COMPUTADOS	:	125	39.43%	VOTOS VALIDOS	:	36,423	90.94%
COLEGIOS FALTANTES	:	192	60.57%	VOTOS NULOS	:	3,625	9.05%
				VOTOS OBSERVADOS	:	4	0.01%
				VOTOS EMITIDOS	:	40,052	27.77%

PARTIDOS POLITICOS	SIGLAS PARTIDOS	VOTOS VALIDOS	% SOBRE VALIDOS
<b>02 PARTIDO DE LA LIBERACION DOMINICANA Y ALIADOS</b>	<b>PLD</b>	<b>23,677</b>	<b>65.01%</b>
01 PARTIDO REVOLUCIONARIO DOMINICANO	PRD	2,942	8.08%
02 PARTIDO DE LA LIBERACION DOMINICANA	PLD	11,629	31.93%
04 PARTIDO MOVIMIENTO DEMOCRATICO ALTERNATIVO	MODA	1,042	2.86%
05 BLOQUE INSTITUCIONAL SOCIAL DEMOCRATA	BIS	1,206	3.31%
11 PARTIDO CIVICO RENOVADOR	PCR	686	1.88%
12 PARTIDO DE LOS TRABAJADORES DOMINICANOS	PTD	646	1.77%
13 PARTIDO POPULAR CRISTIANO	PPC	200	0.55%
14 PARTIDO DE ACCION LIBERAL	PAL	194	0.53%
16 PARTIDO SOCIALISTA VERDE	PASOVE	510	1.40%
18 PARTIDO DEMOCRATA INSTITUCIONAL	PDI	307	0.84%
19 PARTIDO LIBERAL REFORMISTA	PLR	3,707	10.18%
20 PARTIDO DEMOCRATA POPULAR	PDP	177	0.49%
24 PARTIDO NACIONAL VOLUNTAD CIUDADANA	PNVC	176	0.48%
25 PARTIDO REVOLUCIONARIO INDEPENDIENTE	PRI	255	0.70%
<b>03 PARTIDO REFORMISTA SOCIAL CRISTIANO</b>	<b>PRSC</b>	<b>5,963</b>	<b>16.37%</b>
<b>07 PARTIDO QUISQUEYANO DEMOCRATA CRISTIANO</b>	<b>PQDC</b>	<b>1,085</b>	<b>2.98%</b>
<b>08 PARTIDO UNION DEMOCRATA CRISTIANA</b>	<b>UDC</b>	<b>252</b>	<b>0.69%</b>
<b>10 FUERZA NACIONAL PROGRESISTA</b>	<b>FNP</b>	<b>671</b>	<b>1.84%</b>
<b>15 PARTIDO REVOLUCIONARIO MODERNO Y ALIADOS</b>	<b>PRM</b>	<b>2,287</b>	<b>6.28%</b>
09 PARTIDO HUMANISTA DOMINICANO	PHD	55	0.15%
15 PARTIDO REVOLUCIONARIO MODERNO	PRM	2,072	5.69%
21 PARTIDO DOMINICANOS POR EL CAMBIO	DXC	109	0.30%
22 FRENTE AMPLIO	FRENTE AMPLIO	51	0.14%
<b>17 PARTIDO DE UNIDAD NACIONAL</b>	<b>PUN</b>	<b>394</b>	<b>1.08%</b>
<b>23 ALIANZA POR LA DEMOCRACIA Y ALIADOS</b>	<b>APD</b>	<b>1,294</b>	<b>3.55%</b>
06 PARTIDO REVOLUCIONARIO SOCIAL DEMOCRATA	PRSD	536	1.47%
23 ALIANZA POR LA DEMOCRACIA	APD	758	2.08%
<b>26 PARTIDO ALIANZA PAIS</b>	<b>ALPAIS</b>	<b>800</b>	<b>2.20%</b>



# JUNTA CENTRAL ELECTORAL

ELECCIONES ORDINARIAS GENERALES PRESIDENCIALES,  
CONGRESUALES Y MUNICIPALES DEL 15 DE MAYO DEL 2016

CONGRESUAL

Boletín Nacional Electoral No. 05  
CON DETALLE DE ALIANZAS



Provincia : **03 AZUA**

TOTAL DE COLEGIOS	:	359	TOTAL DE INSCRITOS	:	148,957		
COLEGIOS COMPUTADOS	:	223	62.12%	VOTOS VALIDOS	:	71,509	94.56%
COLEGIOS FALTANTES	:	136	37.88%	VOTOS NULOS	:	4,111	5.44%
				VOTOS OBSERVADOS	:	2	0.00%
				VOTOS EMITIDOS	:	75,622	50.77%

PARTIDOS POLITICOS	SIGLAS PARTIDOS	VOTOS VALIDOS	% SOBRE VALIDOS
<b>02 PARTIDO DE LA LIBERACION DOMINICANA Y ALIADOS</b>	<b>PLD</b>	<b>40,857</b>	<b>57.14%</b>
01 PARTIDO REVOLUCIONARIO DOMINICANO	PRD	5,264	7.36%
02 PARTIDO DE LA LIBERACION DOMINICANA	PLD	30,106	42.10%
04 PARTIDO MOVIMIENTO DEMOCRATICO ALTERNATIVO	MODA	1,590	2.22%
05 BLOQUE INSTITUCIONAL SOCIAL DEMOCRATA	BIS	1,221	1.71%
11 PARTIDO CIVICO RENOVADOR	PCR	612	0.86%
12 PARTIDO DE LOS TRABAJADORES DOMINICANOS	PTD	323	0.45%
13 PARTIDO POPULAR CRISTIANO	PPC	205	0.29%
14 PARTIDO DE ACCION LIBERAL	PAL	229	0.32%
16 PARTIDO SOCIALISTA VERDE	PASOVE	396	0.55%
18 PARTIDO DEMOCRATA INSTITUCIONAL	PDI	260	0.36%
19 PARTIDO LIBERAL REFORMISTA	PLR	200	0.28%
20 PARTIDO DEMOCRATA POPULAR	PDP	182	0.25%
24 PARTIDO NACIONAL VOLUNTAD CIUDADANA	PNVC	135	0.19%
25 PARTIDO REVOLUCIONARIO INDEPENDIENTE	PRI	134	0.19%
<b>07 PARTIDO QUISQUEYANO DEMOCRATA CRISTIANO</b>	<b>PQDC</b>	<b>126</b>	<b>0.18%</b>
<b>08 PARTIDO UNION DEMOCRATA CRISTIANA</b>	<b>UDC</b>	<b>196</b>	<b>0.27%</b>
<b>10 FUERZA NACIONAL PROGRESISTA</b>	<b>FNP</b>	<b>112</b>	<b>0.16%</b>
<b>15 PARTIDO REVOLUCIONARIO MODERNO Y ALIADOS</b>	<b>PRM</b>	<b>28,506</b>	<b>39.86%</b>
03 PARTIDO REFORMISTA SOCIAL CRISTIANO	PRSC	4,761	6.66%
09 PARTIDO HUMANISTA DOMINICANO	PHD	927	1.30%
15 PARTIDO REVOLUCIONARIO MODERNO	PRM	18,981	26.54%
17 PARTIDO DE UNIDAD NACIONAL	PUN	2,857	4.00%
21 PARTIDO DOMINICANOS POR EL CAMBIO	DXC	647	0.90%
22 FRENTE AMPLIO	FRENTE AMPLIO	333	0.47%
<b>23 ALIANZA POR LA DEMOCRACIA Y ALIADOS</b>	<b>APD</b>	<b>393</b>	<b>0.55%</b>
06 PARTIDO REVOLUCIONARIO SOCIAL DEMOCRATA	PRSD	311	0.43%
23 ALIANZA POR LA DEMOCRACIA	APD	82	0.11%
<b>26 PARTIDO ALIANZA PAIS</b>	<b>ALPAIS</b>	<b>1,319</b>	<b>1.84%</b>



# JUNTA CENTRAL ELECTORAL

## ELECCIONES ORDINARIAS GENERALES PRESIDENCIALES, CONGRESUALES Y MUNICIPALES DEL 15 DE MAYO DEL 2016



### CONGRESUAL

#### Boletín Nacional Electoral No. 05 CON DETALLE DE ALIANZAS

Provincia : **04 BAHORUCO**

TOTAL DE COLEGIOS	:	168	TOTAL DE INSCRITOS	:	66,120		
COLEGIOS COMPUTADOS	:	123	73.21%	VOTOS VALIDOS	:	36,112	94.58%
COLEGIOS FALTANTES	:	45	26.79%	VOTOS NULOS	:	1,986	5.20%
				VOTOS OBSERVADOS	:	83	0.22%
				VOTOS EMITIDOS	:	38,181	57.75%

PARTIDOS POLITICOS	SIGLAS PARTIDOS	VOTOS VALIDOS	% SOBRE VALIDOS
<b>02 PARTIDO DE LA LIBERACION DOMINICANA Y ALIADOS</b>	<b>PLD</b>	<b>23,133</b>	<b>64.06%</b>
01 PARTIDO REVOLUCIONARIO DOMINICANO	PRD	4,434	12.28%
02 PARTIDO DE LA LIBERACION DOMINICANA	PLD	15,294	42.35%
04 PARTIDO MOVIMIENTO DEMOCRATICO ALTERNATIVO	MODA	448	1.24%
05 BLOQUE INSTITUCIONAL SOCIAL DEMOCRATA	BIS	594	1.64%
11 PARTIDO CIVICO RENOVADOR	PCR	281	0.78%
12 PARTIDO DE LOS TRABAJADORES DOMINICANOS	PTD	87	0.24%
13 PARTIDO POPULAR CRISTIANO	PPC	965	2.67%
14 PARTIDO DE ACCION LIBERAL	PAL	51	0.14%
16 PARTIDO SOCIALISTA VERDE	PASOVE	116	0.32%
18 PARTIDO DEMOCRATA INSTITUCIONAL	PDI	254	0.70%
19 PARTIDO LIBERAL REFORMISTA	PLR	450	1.25%
20 PARTIDO DEMOCRATA POPULAR	PDP	67	0.19%
24 PARTIDO NACIONAL VOLUNTAD CIUDADANA	PNVC	41	0.11%
25 PARTIDO REVOLUCIONARIO INDEPENDIENTE	PRI	51	0.14%
<b>03 PARTIDO REFORMISTA SOCIAL CRISTIANO Y ALIADOS</b>	<b>PRSC</b>	<b>12,476</b>	<b>34.55%</b>
03 PARTIDO REFORMISTA SOCIAL CRISTIANO	PRSC	2,461	6.81%
09 PARTIDO HUMANISTA DOMINICANO	PHD	561	1.55%
15 PARTIDO REVOLUCIONARIO MODERNO	PRM	7,101	19.66%
17 PARTIDO DE UNIDAD NACIONAL	PUN	2,030	5.62%
21 PARTIDO DOMINICANOS POR EL CAMBIO	DXC	213	0.59%
22 FRENTE AMPLIO	FRENTE AMPLIO	110	0.30%
<b>07 PARTIDO QUISQUEYANO DEMOCRATA CRISTIANO</b>	<b>PQDC</b>	<b>105</b>	<b>0.29%</b>
<b>08 PARTIDO UNION DEMOCRATA CRISTIANA</b>	<b>UDC</b>	<b>83</b>	<b>0.23%</b>
<b>10 FUERZA NACIONAL PROGRESISTA</b>	<b>FNP</b>	<b>58</b>	<b>0.16%</b>
<b>23 ALIANZA POR LA DEMOCRACIA Y ALIADOS</b>	<b>APD</b>	<b>103</b>	<b>0.29%</b>
06 PARTIDO REVOLUCIONARIO SOCIAL DEMOCRATA	PRSD	79	0.22%
23 ALIANZA POR LA DEMOCRACIA	APD	24	0.07%
<b>26 PARTIDO ALIANZA PAIS</b>	<b>ALPAIS</b>	<b>154</b>	<b>0.43%</b>



# JUNTA CENTRAL ELECTORAL

ELECCIONES ORDINARIAS GENERALES PRESIDENCIALES,  
CONGRESUALES Y MUNICIPALES DEL 15 DE MAYO DEL 2016

CONGRESUAL

Boletín Nacional Electoral No. 05  
CON DETALLE DE ALIANZAS




Provincia : **05 BARAHONA**

TOTAL DE COLEGIOS	:	291	TOTAL DE INSCRITOS	:	118,820		
COLEGIOS COMPUTADOS	:	245	84.19%	VOTOS VALIDOS	:	74,082	93.94%
COLEGIOS FALTANTES	:	46	15.81%	VOTOS NULOS	:	4,774	6.05%
				VOTOS OBSERVADOS	:	7	0.01%
				VOTOS EMITIDOS	:	78,863	66.37%

PARTIDOS POLITICOS	SIGLAS PARTIDOS	VOTOS VALIDOS	% SOBRE VALIDOS
<b>02 PARTIDO DE LA LIBERACION DOMINICANA Y ALIADOS</b>	<b>PLD</b>	<b>46,498</b>	<b>62.77%</b>
01 PARTIDO REVOLUCIONARIO DOMINICANO	PRD	6,245	8.43%
02 PARTIDO DE LA LIBERACION DOMINICANA	PLD	31,868	43.02%
04 PARTIDO MOVIMIENTO DEMOCRATICO ALTERNATIVO	MODA	1,358	1.83%
05 BLOQUE INSTITUCIONAL SOCIAL DEMOCRATA	BIS	1,605	2.17%
11 PARTIDO CIVICO RENOVADOR	PCR	883	1.19%
12 PARTIDO DE LOS TRABAJADORES DOMINICANOS	PTD	1,042	1.41%
13 PARTIDO POPULAR CRISTIANO	PPC	1,552	2.09%
14 PARTIDO DE ACCION LIBERAL	PAL	299	0.40%
16 PARTIDO SOCIALISTA VERDE	PASOVE	365	0.49%
18 PARTIDO DEMOCRATA INSTITUCIONAL	PDI	345	0.47%
19 PARTIDO LIBERAL REFORMISTA	PLR	332	0.45%
20 PARTIDO DEMOCRATA POPULAR	PDP	174	0.23%
24 PARTIDO NACIONAL VOLUNTAD CIUDADANA	PNVC	148	0.20%
25 PARTIDO REVOLUCIONARIO INDEPENDIENTE	PRI	282	0.38%
<b>03 PARTIDO REFORMISTA SOCIAL CRISTIANO Y ALIADOS</b>	<b>PRSC</b>	<b>25,914</b>	<b>34.98%</b>
03 PARTIDO REFORMISTA SOCIAL CRISTIANO	PRSC	7,269	9.81%
09 PARTIDO HUMANISTA DOMINICANO	PHD	1,244	1.68%
15 PARTIDO REVOLUCIONARIO MODERNO	PRM	11,972	16.16%
17 PARTIDO DE UNIDAD NACIONAL	PUN	3,502	4.73%
21 PARTIDO DOMINICANOS POR EL CAMBIO	DXC	637	0.86%
22 FRENTE AMPLIO	FRENTE AMPLIO	1,290	1.74%
<b>07 PARTIDO QUISQUEYANO DEMOCRATA CRISTIANO</b>	<b>PQDC</b>	<b>142</b>	<b>0.19%</b>
<b>08 PARTIDO UNION DEMOCRATA CRISTIANA</b>	<b>UDC</b>	<b>268</b>	<b>0.36%</b>
<b>10 FUERZA NACIONAL PROGRESISTA</b>	<b>FNP</b>	<b>457</b>	<b>0.62%</b>
<b>23 ALIANZA POR LA DEMOCRACIA Y ALIADOS</b>	<b>APD</b>	<b>186</b>	<b>0.25%</b>
06 PARTIDO REVOLUCIONARIO SOCIAL DEMOCRATA	PRSD	97	0.13%
23 ALIANZA POR LA DEMOCRACIA	APD	89	0.12%
<b>26 PARTIDO ALIANZA PAIS</b>	<b>ALPAIS</b>	<b>617</b>	<b>0.83%</b>



**JUNTA CENTRAL ELECTORAL**  
**ELECCIONES ORDINARIAS GENERALES PRESIDENCIALES,**  
**CONGRESUALES Y MUNICIPALES DEL 15 DE MAYO DEL 2016**  
**CONGRESUAL**  
**Boletín Nacional Electoral No. 05**  
**CON DETALLE DE ALIANZAS**



Provincia : **06 DAJABON**

TOTAL DE COLEGIOS	:	127	TOTAL DE INSCRITOS	:	46,989		
COLEGIOS COMPUTADOS	:	107	84.25%	VOTOS VALIDOS	:	29,689	94.46%
COLEGIOS FALTANTES	:	20	15.75%	VOTOS NULOS	:	1,739	5.53%
				VOTOS OBSERVADOS	:	1	0.00%
				VOTOS EMITIDOS	:	31,429	66.89%

PARTIDOS POLITICOS	SIGLAS PARTIDOS	VOTOS VALIDOS	% SOBRE VALIDOS
<b>02 PARTIDO DE LA LIBERACION DOMINICANA Y ALIADOS</b>	<b>PLD</b>	<b>13,940</b>	<b>46.95%</b>
01 PARTIDO REVOLUCIONARIO DOMINICANO	PRD	2,290	7.71%
02 PARTIDO DE LA LIBERACION DOMINICANA	PLD	10,146	34.17%
04 PARTIDO MOVIMIENTO DEMOCRATICO ALTERNATIVO	MODA	545	1.84%
11 PARTIDO CIVICO RENOVADOR	PCR	227	0.76%
12 PARTIDO DE LOS TRABAJADORES DOMINICANOS	PTD	108	0.36%
13 PARTIDO POPULAR CRISTIANO	PPC	80	0.27%
14 PARTIDO DE ACCION LIBERAL	PAL	328	1.10%
18 PARTIDO DEMOCRATA INSTITUCIONAL	PDI	90	0.30%
20 PARTIDO DEMOCRATA POPULAR	PDP	50	0.17%
24 PARTIDO NACIONAL VOLUNTAD CIUDADANA	PNVC	32	0.11%
25 PARTIDO REVOLUCIONARIO INDEPENDIENTE	PRI	44	0.15%
<b>07 PARTIDO QUISQUEYANO DEMOCRATA CRISTIANO</b>	<b>PQDC</b>	<b>24</b>	<b>0.08%</b>
<b>08 PARTIDO UNION DEMOCRATA CRISTIANA</b>	<b>UDC</b>	<b>80</b>	<b>0.27%</b>
<b>15 PARTIDO REVOLUCIONARIO MODERNO Y ALIADOS</b>	<b>PRM</b>	<b>9,361</b>	<b>31.53%</b>
03 PARTIDO REFORMISTA SOCIAL CRISTIANO	PRSC	1,644	5.54%
09 PARTIDO HUMANISTA DOMINICANO	PHD	316	1.06%
15 PARTIDO REVOLUCIONARIO MODERNO	PRM	5,627	18.95%
17 PARTIDO DE UNIDAD NACIONAL	PUN	1,500	5.05%
21 PARTIDO DOMINICANOS POR EL CAMBIO	DXC	162	0.55%
22 FRENTE AMPLIO	FRENTE AMPLIO	112	0.38%
<b>19 PARTIDO LIBERAL REFORMISTA Y ALIADOS</b>	<b>PLR</b>	<b>5,741</b>	<b>19.34%</b>
05 BLOQUE INSTITUCIONAL SOCIAL DEMOCRATA	BIS	3,507	11.81%
16 PARTIDO SOCIALISTA VERDE	PASOVE	950	3.20%
19 PARTIDO LIBERAL REFORMISTA	PLR	1,284	4.32%
<b>23 ALIANZA POR LA DEMOCRACIA Y ALIADOS</b>	<b>APD</b>	<b>140</b>	<b>0.47%</b>
06 PARTIDO REVOLUCIONARIO SOCIAL DEMOCRATA	PRSD	94	0.32%
23 ALIANZA POR LA DEMOCRACIA	APD	46	0.15%
<b>26 PARTIDO ALIANZA PAIS</b>	<b>ALPAIS</b>	<b>403</b>	<b>1.36%</b>






# JUNTA CENTRAL ELECTORAL

ELECCIONES ORDINARIAS GENERALES PRESIDENCIALES,  
CONGRESUALES Y MUNICIPALES DEL 15 DE MAYO DEL 2016

CONGRESUAL

Boletín Nacional Electoral No. 05  
CON DETALLE DE ALIANZAS



Provincia : **07 DUARTE**

TOTAL DE COLEGIOS	:	559	TOTAL DE INSCRITOS	:	215,828		
COLEGIOS COMPUTADOS	:	329	58.86%	VOTOS VALIDOS	:	84,778	95.67%
COLEGIOS FALTANTES	:	230	41.14%	VOTOS NULOS	:	3,829	4.32%
				VOTOS OBSERVADOS	:	7	0.01%
				VOTOS EMITIDOS	:	88,614	41.06%

PARTIDOS POLITICOS	SIGLAS PARTIDOS	VOTOS VALIDOS	% SOBRE VALIDOS
<b>02 PARTIDO DE LA LIBERACION DOMINICANA Y ALIADOS</b>	<b>PLD</b>	<b>43,281</b>	<b>51.05%</b>
01 PARTIDO REVOLUCIONARIO DOMINICANO	PRD	6,133	7.23%
02 PARTIDO DE LA LIBERACION DOMINICANA	PLD	32,526	38.37%
04 PARTIDO MOVIMIENTO DEMOCRATICO ALTERNATIVO	MODA	1,114	1.31%
05 BLOQUE INSTITUCIONAL SOCIAL DEMOCRATA	BIS	961	1.13%
11 PARTIDO CIVICO RENOVADOR	PCR	806	0.95%
12 PARTIDO DE LOS TRABAJADORES DOMINICANOS	PTD	293	0.35%
13 PARTIDO POPULAR CRISTIANO	PPC	140	0.17%
14 PARTIDO DE ACCION LIBERAL	PAL	418	0.49%
16 PARTIDO SOCIALISTA VERDE	PASOVE	346	0.41%
19 PARTIDO LIBERAL REFORMISTA	PLR	174	0.21%
20 PARTIDO DEMOCRATA POPULAR	PDP	154	0.18%
24 PARTIDO NACIONAL VOLUNTAD CIUDADANA	PNVC	106	0.13%
25 PARTIDO REVOLUCIONARIO INDEPENDIENTE	PRI	110	0.13%
<b>07 PARTIDO QUISQUEYANO DEMOCRATA CRISTIANO</b>	<b>PQDC</b>	<b>725</b>	<b>0.86%</b>
<b>08 PARTIDO UNION DEMOCRATA CRISTIANA</b>	<b>UDC</b>	<b>212</b>	<b>0.25%</b>
<b>10 FUERZA NACIONAL PROGRESISTA</b>	<b>FNP</b>	<b>259</b>	<b>0.31%</b>
<b>15 PARTIDO REVOLUCIONARIO MODERNO Y ALIADOS</b>	<b>PRM</b>	<b>38,454</b>	<b>45.36%</b>
03 PARTIDO REFORMISTA SOCIAL CRISTIANO	PRSC	4,819	5.68%
09 PARTIDO HUMANISTA DOMINICANO	PHD	1,781	2.10%
15 PARTIDO REVOLUCIONARIO MODERNO	PRM	25,158	29.68%
17 PARTIDO DE UNIDAD NACIONAL	PUN	5,253	6.20%
21 PARTIDO DOMINICANOS POR EL CAMBIO	DXC	999	1.18%
22 FRENTE AMPLIO	FRENTE AMPLIO	444	0.52%
<b>18 PARTIDO DEMOCRATA INSTITUCIONAL</b>	<b>PDI</b>	<b>142</b>	<b>0.17%</b>
<b>23 ALIANZA POR LA DEMOCRACIA Y ALIADOS</b>	<b>APD</b>	<b>315</b>	<b>0.37%</b>
06 PARTIDO REVOLUCIONARIO SOCIAL DEMOCRATA	PRSD	184	0.22%
23 ALIANZA POR LA DEMOCRACIA	APD	131	0.15%
<b>26 PARTIDO ALIANZA PAIS</b>	<b>ALPAIS</b>	<b>1,390</b>	<b>1.64%</b>



# JUNTA CENTRAL ELECTORAL

## ELECCIONES ORDINARIAS GENERALES PRESIDENCIALES, CONGRESUALES Y MUNICIPALES DEL 15 DE MAYO DEL 2016



### CONGRESUAL

#### Boletín Nacional Electoral No. 05 CON DETALLE DE ALIANZAS

Provincia : **08 EL SEIBO**

TOTAL DE COLEGIOS	:	142	TOTAL DE INSCRITOS	:	55,879		
COLEGIOS COMPUTADOS	:	98	69.01%	VOTOS VALIDOS	:	29,364	94.57%
COLEGIOS FALTANTES	:	44	30.99%	VOTOS NULOS	:	1,684	5.42%
				VOTOS OBSERVADOS	:	2	0.01%
				VOTOS EMITIDOS	:	31,050	55.57%

PARTIDOS POLITICOS	SIGLAS PARTIDOS	VOTOS VALIDOS	% SOBRE VALIDOS
<b>02 PARTIDO DE LA LIBERACION DOMINICANA Y ALIADOS</b>	<b>PLD</b>	<b>13,491</b>	<b>45.94%</b>
01 PARTIDO REVOLUCIONARIO DOMINICANO	PRD	1,900	6.47%
02 PARTIDO DE LA LIBERACION DOMINICANA	PLD	9,960	33.92%
04 PARTIDO MOVIMIENTO DEMOCRATICO ALTERNATIVO	MODA	437	1.49%
05 BLOQUE INSTITUCIONAL SOCIAL DEMOCRATA	BIS	367	1.25%
11 PARTIDO CIVICO RENOVADOR	PCR	225	0.77%
12 PARTIDO DE LOS TRABAJADORES DOMINICANOS	PTD	76	0.26%
13 PARTIDO POPULAR CRISTIANO	PPC	56	0.19%
14 PARTIDO DE ACCION LIBERAL	PAL	85	0.29%
16 PARTIDO SOCIALISTA VERDE	PASOVE	105	0.36%
18 PARTIDO DEMOCRATA INSTITUCIONAL	PDI	65	0.22%
19 PARTIDO LIBERAL REFORMISTA	PLR	57	0.19%
20 PARTIDO DEMOCRATA POPULAR	PDP	70	0.24%
24 PARTIDO NACIONAL VOLUNTAD CIUDADANA	PNVC	37	0.13%
25 PARTIDO REVOLUCIONARIO INDEPENDIENTE	PRI	51	0.17%
<b>07 PARTIDO QUISQUEYANO DEMOCRATA CRISTIANO</b>	<b>PQDC</b>	<b>78</b>	<b>0.27%</b>
<b>08 PARTIDO UNION DEMOCRATA CRISTIANA</b>	<b>UDC</b>	<b>141</b>	<b>0.48%</b>
<b>15 PARTIDO REVOLUCIONARIO MODERNO Y ALIADOS</b>	<b>PRM</b>	<b>15,302</b>	<b>52.11%</b>
03 PARTIDO REFORMISTA SOCIAL CRISTIANO	PRSC	1,425	4.85%
09 PARTIDO HUMANISTA DOMINICANO	PHD	628	2.14%
15 PARTIDO REVOLUCIONARIO MODERNO	PRM	10,063	34.27%
17 PARTIDO DE UNIDAD NACIONAL	PUN	2,546	8.67%
21 PARTIDO DOMINICANOS POR EL CAMBIO	DXC	332	1.13%
22 FRENTE AMPLIO	FRENTE AMPLIO	308	1.05%
<b>23 ALIANZA POR LA DEMOCRACIA Y ALIADOS</b>	<b>APD</b>	<b>265</b>	<b>0.90%</b>
06 PARTIDO REVOLUCIONARIO SOCIAL DEMOCRATA	PRSD	139	0.47%
23 ALIANZA POR LA DEMOCRACIA	APD	126	0.43%
<b>26 PARTIDO ALIANZA PAIS</b>	<b>ALPAIS</b>	<b>87</b>	<b>0.30%</b>





# JUNTA CENTRAL ELECTORAL

ELECCIONES ORDINARIAS GENERALES PRESIDENCIALES,  
CONGRESUALES Y MUNICIPALES DEL 15 DE MAYO DEL 2016

CONGRESUAL

Boletín Nacional Electoral No. 05  
CON DETALLE DE ALIANZAS



Provincia : **09 ELIAS PIÑA**

TOTAL DE COLEGIOS	:	108	TOTAL DE INSCRITOS	:	38,974		
COLEGIOS COMPUTADOS	:	91	84.26%	VOTOS VALIDOS	:	23,829	92.47%
COLEGIOS FALTANTES	:	17	15.74%	VOTOS NULOS	:	1,939	7.52%
				VOTOS OBSERVADOS	:	1	0.00%
				VOTOS EMITIDOS	:	25,769	66.12%

PARTIDOS POLITICOS	SIGLAS PARTIDOS	VOTOS VALIDOS	% SOBRE VALIDOS
<b>02 PARTIDO DE LA LIBERACION DOMINICANA Y ALIADOS</b>	<b>PLD</b>	<b>11,415</b>	<b>47.90%</b>
01 PARTIDO REVOLUCIONARIO DOMINICANO	PRD	1,418	5.95%
02 PARTIDO DE LA LIBERACION DOMINICANA	PLD	8,868	37.22%
04 PARTIDO MOVIMIENTO DEMOCRATICO ALTERNATIVO	MODA	338	1.42%
11 PARTIDO CIVICO RENOVADOR	PCR	179	0.75%
12 PARTIDO DE LOS TRABAJADORES DOMINICANOS	PTD	96	0.40%
13 PARTIDO POPULAR CRISTIANO	PPC	64	0.27%
14 PARTIDO DE ACCION LIBERAL	PAL	42	0.18%
16 PARTIDO SOCIALISTA VERDE	PASOVE	117	0.49%
18 PARTIDO DEMOCRATA INSTITUCIONAL	PDI	102	0.43%
19 PARTIDO LIBERAL REFORMISTA	PLR	84	0.35%
20 PARTIDO DEMOCRATA POPULAR	PDP	39	0.16%
24 PARTIDO NACIONAL VOLUNTAD CIUDADANA	PNVC	46	0.19%
25 PARTIDO REVOLUCIONARIO INDEPENDIENTE	PRI	22	0.09%
<b>05 BLOQUE INSTITUCIONAL SOCIAL DEMOCRATA Y ALIADOS</b>	<b>BIS</b>	<b>2,810</b>	<b>11.79%</b>
05 BLOQUE INSTITUCIONAL SOCIAL DEMOCRATA	BIS	2,326	9.76%
17 PARTIDO DE UNIDAD NACIONAL	PUN	484	2.03%
<b>07 PARTIDO QUISQUEYANO DEMOCRATA CRISTIANO</b>	<b>PQDC</b>	<b>48</b>	<b>0.20%</b>
<b>08 PARTIDO UNION DEMOCRATA CRISTIANA</b>	<b>UDC</b>	<b>35</b>	<b>0.15%</b>
<b>10 FUERZA NACIONAL PROGRESISTA</b>	<b>FNP</b>	<b>28</b>	<b>0.12%</b>
<b>15 PARTIDO REVOLUCIONARIO MODERNO Y ALIADOS</b>	<b>PRM</b>	<b>7,605</b>	<b>31.91%</b>
03 PARTIDO REFORMISTA SOCIAL CRISTIANO	PRSC	3,559	14.94%
09 PARTIDO HUMANISTA DOMINICANO	PHD	260	1.09%
15 PARTIDO REVOLUCIONARIO MODERNO	PRM	3,631	15.24%
21 PARTIDO DOMINICANOS POR EL CAMBIO	DXC	155	0.65%
<b>22 FRENTE AMPLIO Y ALIADOS</b>	<b>FRENTE AMPLIO</b>	<b>1,814</b>	<b>7.61%</b>
22 FRENTE AMPLIO	FRENTE AMPLIO	1,643	6.89%
23 ALIANZA POR LA DEMOCRACIA	APD	171	0.72%
<b>26 PARTIDO ALIANZA PAIS</b>	<b>ALPAIS</b>	<b>74</b>	<b>0.31%</b>



# JUNTA CENTRAL ELECTORAL

ELECCIONES ORDINARIAS GENERALES PRESIDENCIALES,  
CONGRESUALES Y MUNICIPALES DEL 15 DE MAYO DEL 2016

CONGRESUAL

Boletín Nacional Electoral No. 05  
CON DETALLE DE ALIANZAS



Provincia : **10 ESPAILLAT**

TOTAL DE COLEGIOS	:	402	TOTAL DE INSCRITOS	:	172,400		
COLEGIOS COMPUTADOS	:	250	62.19%	VOTOS VALIDOS	:	75,502	95.47%
COLEGIOS FALTANTES	:	152	37.81%	VOTOS NULOS	:	3,559	4.50%
				VOTOS OBSERVADOS	:	22	0.03%
				VOTOS EMITIDOS	:	79,083	45.87%

PARTIDOS POLITICOS	SIGLAS PARTIDOS	VOTOS VALIDOS	% SOBRE VALIDOS
<b>02 PARTIDO DE LA LIBERACION DOMINICANA Y ALIADOS</b>	<b>PLD</b>	<b>50,022</b>	<b>66.25%</b>
01 PARTIDO REVOLUCIONARIO DOMINICANO	PRD	4,858	6.43%
02 PARTIDO DE LA LIBERACION DOMINICANA	PLD	40,234	53.29%
04 PARTIDO MOVIMIENTO DEMOCRATICO ALTERNATIVO	MODA	1,263	1.67%
05 BLOQUE INSTITUCIONAL SOCIAL DEMOCRATA	BIS	1,095	1.45%
11 PARTIDO CIVICO RENOVADOR	PCR	721	0.95%
12 PARTIDO DE LOS TRABAJADORES DOMINICANOS	PTD	325	0.43%
13 PARTIDO POPULAR CRISTIANO	PPC	156	0.21%
14 PARTIDO DE ACCION LIBERAL	PAL	103	0.14%
16 PARTIDO SOCIALISTA VERDE	PASOVE	361	0.48%
18 PARTIDO DEMOCRATA INSTITUCIONAL	PDI	325	0.43%
19 PARTIDO LIBERAL REFORMISTA	PLR	127	0.17%
20 PARTIDO DEMOCRATA POPULAR	PDP	176	0.23%
24 PARTIDO NACIONAL VOLUNTAD CIUDADANA	PNVC	156	0.21%
25 PARTIDO REVOLUCIONARIO INDEPENDIENTE	PRI	122	0.16%
<b>03 PARTIDO REFORMISTA SOCIAL CRISTIANO</b>	<b>PRSC</b>	<b>843</b>	<b>1.12%</b>
<b>07 PARTIDO QUISQUEYANO DEMOCRATA CRISTIANO</b>	<b>PQDC</b>	<b>429</b>	<b>0.57%</b>
<b>08 PARTIDO UNION DEMOCRATA CRISTIANA</b>	<b>UDC</b>	<b>121</b>	<b>0.16%</b>
<b>10 FUERZA NACIONAL PROGRESISTA</b>	<b>FNP</b>	<b>309</b>	<b>0.41%</b>
<b>15 PARTIDO REVOLUCIONARIO MODERNO Y ALIADOS</b>	<b>PRM</b>	<b>22,807</b>	<b>30.21%</b>
09 PARTIDO HUMANISTA DOMINICANO	PHD	1,093	1.45%
15 PARTIDO REVOLUCIONARIO MODERNO	PRM	16,614	22.00%
17 PARTIDO DE UNIDAD NACIONAL	PUN	4,147	5.49%
21 PARTIDO DOMINICANOS POR EL CAMBIO	DXC	497	0.66%
22 FRENTE AMPLIO	FRENTE AMPLIO	456	0.60%
<b>23 ALIANZA POR LA DEMOCRACIA</b>	<b>APD</b>	<b>30</b>	<b>0.04%</b>
<b>26 PARTIDO ALIANZA PAIS</b>	<b>ALPAIS</b>	<b>568</b>	<b>0.75%</b>
<b>28 MOVIMIENTO JUVENTUD PRESENTE</b>	<b>MJP</b>	<b>373</b>	<b>0.49%</b>



# JUNTA CENTRAL ELECTORAL

ELECCIONES ORDINARIAS GENERALES PRESIDENCIALES,  
CONGRESUALES Y MUNICIPALES DEL 15 DE MAYO DEL 2016

CONGRESUAL

Boletín Nacional Electoral No. 05  
CON DETALLE DE ALIANZAS



Provincia : **11 HATO MAYOR**

TOTAL DE COLEGIOS	:	158	TOTAL DE INSCRITOS	:	64,682		
COLEGIOS COMPUTADOS	:	138	87.34%	VOTOS VALIDOS	:	39,801	94.82%
COLEGIOS FALTANTES	:	20	12.66%	VOTOS NULOS	:	2,171	5.17%
				VOTOS OBSERVADOS	:	2	0.00%
				VOTOS EMITIDOS	:	41,974	64.89%

PARTIDOS POLITICOS	SIGLAS PARTIDOS	VOTOS VALIDOS	% SOBRE VALIDOS
<b>02 PARTIDO DE LA LIBERACION DOMINICANA Y ALIADOS</b>	<b>PLD</b>	<b>24,401</b>	<b>61.31%</b>
01 PARTIDO REVOLUCIONARIO DOMINICANO	PRD	4,352	10.93%
02 PARTIDO DE LA LIBERACION DOMINICANA	PLD	15,759	39.59%
04 PARTIDO MOVIMIENTO DEMOCRATICO ALTERNATIVO	MODA	792	1.99%
05 BLOQUE INSTITUCIONAL SOCIAL DEMOCRATA	BIS	821	2.06%
11 PARTIDO CIVICO RENOVADOR	PCR	1,519	3.82%
12 PARTIDO DE LOS TRABAJADORES DOMINICANOS	PTD	132	0.33%
13 PARTIDO POPULAR CRISTIANO	PPC	111	0.28%
14 PARTIDO DE ACCION LIBERAL	PAL	87	0.22%
16 PARTIDO SOCIALISTA VERDE	PASOVE	261	0.66%
18 PARTIDO DEMOCRATA INSTITUCIONAL	PDI	179	0.45%
19 PARTIDO LIBERAL REFORMISTA	PLR	63	0.16%
20 PARTIDO DEMOCRATA POPULAR	PDP	152	0.38%
24 PARTIDO NACIONAL VOLUNTAD CIUDADANA	PNVC	92	0.23%
25 PARTIDO REVOLUCIONARIO INDEPENDIENTE	PRI	81	0.20%
<b>07 PARTIDO QUISQUEYANO DEMOCRATA CRISTIANO</b>	<b>PQDC</b>	<b>291</b>	<b>0.73%</b>
<b>08 PARTIDO UNION DEMOCRATA CRISTIANA</b>	<b>UDC</b>	<b>31</b>	<b>0.08%</b>
<b>15 PARTIDO REVOLUCIONARIO MODERNO Y ALIADOS</b>	<b>PRM</b>	<b>14,561</b>	<b>36.58%</b>
03 PARTIDO REFORMISTA SOCIAL CRISTIANO	PRSC	5,317	13.36%
09 PARTIDO HUMANISTA DOMINICANO	PHD	1,040	2.61%
15 PARTIDO REVOLUCIONARIO MODERNO	PRM	8,204	20.61%
<b>17 PARTIDO DE UNIDAD NACIONAL</b>	<b>PUN</b>	<b>78</b>	<b>0.20%</b>
<b>23 ALIANZA POR LA DEMOCRACIA</b>	<b>APD</b>	<b>337</b>	<b>0.85%</b>
<b>26 PARTIDO ALIANZA PAIS</b>	<b>ALPAIS</b>	<b>102</b>	<b>0.26%</b>

Generado : 16/05/2016 10:21 pm



# JUNTA CENTRAL ELECTORAL

ELECCIONES ORDINARIAS GENERALES PRESIDENCIALES,  
CONGRESUALES Y MUNICIPALES DEL 15 DE MAYO DEL 2016

CONGRESUAL

Boletín Nacional Electoral No. 05  
CON DETALLE DE ALIANZAS



Provincia : **12 INDEPENDENCIA**

TOTAL DE COLEGIOS	:	80	TOTAL DE INSCRITOS	:	33,692		
COLEGIOS COMPUTADOS	:	63	78.75%	VOTOS VALIDOS	:	19,879	97.28%
COLEGIOS FALTANTES	:	17	21.25%	VOTOS NULOS	:	552	2.70%
				VOTOS OBSERVADOS	:	3	0.01%
				VOTOS EMITIDOS	:	20,434	60.65%

PARTIDOS POLITICOS	SIGLAS PARTIDOS	VOTOS VALIDOS	% SOBRE VALIDOS
<b>02 PARTIDO DE LA LIBERACION DOMINICANA Y ALIADOS</b>	<b>PLD</b>	<b>13,964</b>	<b>70.24%</b>
01 PARTIDO REVOLUCIONARIO DOMINICANO	PRD	717	3.61%
02 PARTIDO DE LA LIBERACION DOMINICANA	PLD	8,586	43.19%
04 PARTIDO MOVIMIENTO DEMOCRATICO ALTERNATIVO	MODA	303	1.52%
05 BLOQUE INSTITUCIONAL SOCIAL DEMOCRATA	BIS	139	0.70%
11 PARTIDO CIVICO RENOVADOR	PCR	137	0.69%
12 PARTIDO DE LOS TRABAJADORES DOMINICANOS	PTD	29	0.15%
13 PARTIDO POPULAR CRISTIANO	PPC	3,488	17.55%
14 PARTIDO DE ACCION LIBERAL	PAL	73	0.37%
16 PARTIDO SOCIALISTA VERDE	PASOVE	51	0.26%
18 PARTIDO DEMOCRATA INSTITUCIONAL	PDI	315	1.58%
19 PARTIDO LIBERAL REFORMISTA	PLR	36	0.18%
20 PARTIDO DEMOCRATA POPULAR	PDP	60	0.30%
24 PARTIDO NACIONAL VOLUNTAD CIUDADANA	PNVC	12	0.06%
25 PARTIDO REVOLUCIONARIO INDEPENDIENTE	PRI	18	0.09%
<b>07 PARTIDO QUISQUEYANO DEMOCRATA CRISTIANO</b>	<b>PQDC</b>	<b>23</b>	<b>0.12%</b>
<b>08 PARTIDO UNION DEMOCRATA CRISTIANA</b>	<b>UDC</b>	<b>8</b>	<b>0.04%</b>
<b>10 FUERZA NACIONAL PROGRESISTA</b>	<b>FNP</b>	<b>29</b>	<b>0.15%</b>
<b>15 PARTIDO REVOLUCIONARIO MODERNO Y ALIADOS</b>	<b>PRM</b>	<b>5,736</b>	<b>28.85%</b>
03 PARTIDO REFORMISTA SOCIAL CRISTIANO	PRSC	1,500	7.55%
09 PARTIDO HUMANISTA DOMINICANO	PHD	120	0.60%
15 PARTIDO REVOLUCIONARIO MODERNO	PRM	3,392	17.06%
17 PARTIDO DE UNIDAD NACIONAL	PUN	627	3.15%
21 PARTIDO DOMINICANOS POR EL CAMBIO	DXC	47	0.24%
22 FRENTE AMPLIO	FRENTE AMPLIO	50	0.25%
<b>23 ALIANZA POR LA DEMOCRACIA Y ALIADOS</b>	<b>APD</b>	<b>40</b>	<b>0.20%</b>
06 PARTIDO REVOLUCIONARIO SOCIAL DEMOCRATA	PRSD	18	0.09%
23 ALIANZA POR LA DEMOCRACIA	APD	22	0.11%
<b>26 PARTIDO ALIANZA PAIS</b>	<b>ALPAIS</b>	<b>79</b>	<b>0.40%</b>



# JUNTA CENTRAL ELECTORAL

## ELECCIONES ORDINARIAS GENERALES PRESIDENCIALES, CONGRESUALES Y MUNICIPALES DEL 15 DE MAYO DEL 2016



### CONGRESUAL

#### Boletín Nacional Electoral No. 05 CON DETALLE DE ALIANZAS

Provincia : **13 LA ROMANA**

TOTAL DE COLEGIOS	:	360	TOTAL DE INSCRITOS	:	161,644		
COLEGIOS COMPUTADOS	:	184	51.11%	VOTOS VALIDOS	:	58,153	94.17%
COLEGIOS FALTANTES	:	176	48.89%	VOTOS NULOS	:	3,577	5.79%
				VOTOS OBSERVADOS	:	22	0.04%
				VOTOS EMITIDOS	:	61,752	38.20%

PARTIDOS POLITICOS	SIGLAS PARTIDOS	VOTOS VALIDOS	% SOBRE VALIDOS
<b>02 PARTIDO DE LA LIBERACION DOMINICANA Y ALIADOS</b>	<b>PLD</b>	<b>27,558</b>	<b>47.39%</b>
01 PARTIDO REVOLUCIONARIO DOMINICANO	PRD	3,317	5.70%
02 PARTIDO DE LA LIBERACION DOMINICANA	PLD	20,225	34.78%
04 PARTIDO MOVIMIENTO DEMOCRATICO ALTERNATIVO	MODA	869	1.49%
05 BLOQUE INSTITUCIONAL SOCIAL DEMOCRATA	BIS	757	1.30%
11 PARTIDO CIVICO RENOVADOR	PCR	641	1.10%
12 PARTIDO DE LOS TRABAJADORES DOMINICANOS	PTD	213	0.37%
13 PARTIDO POPULAR CRISTIANO	PPC	145	0.25%
14 PARTIDO DE ACCION LIBERAL	PAL	168	0.29%
16 PARTIDO SOCIALISTA VERDE	PASOVE	282	0.48%
18 PARTIDO DEMOCRATA INSTITUCIONAL	PDI	206	0.35%
19 PARTIDO LIBERAL REFORMISTA	PLR	326	0.56%
20 PARTIDO DEMOCRATA POPULAR	PDP	159	0.27%
24 PARTIDO NACIONAL VOLUNTAD CIUDADANA	PNVC	118	0.20%
25 PARTIDO REVOLUCIONARIO INDEPENDIENTE	PRI	132	0.23%
<b>03 PARTIDO REFORMISTA SOCIAL CRISTIANO Y ALIADOS</b>	<b>PRSC</b>	<b>23,282</b>	<b>40.04%</b>
03 PARTIDO REFORMISTA SOCIAL CRISTIANO	PRSC	13,598	23.38%
09 PARTIDO HUMANISTA DOMINICANO	PHD	1,070	1.84%
15 PARTIDO REVOLUCIONARIO MODERNO	PRM	6,041	10.39%
17 PARTIDO DE UNIDAD NACIONAL	PUN	1,648	2.83%
21 PARTIDO DOMINICANOS POR EL CAMBIO	DXC	622	1.07%
22 FRENTE AMPLIO	FRENTE AMPLIO	303	0.52%
<b>06 PARTIDO REVOLUCIONARIO SOCIAL DEMOCRATA</b>	<b>PRSD</b>	<b>769</b>	<b>1.32%</b>
<b>07 PARTIDO QUISQUEYANO DEMOCRATA CRISTIANO</b>	<b>PQDC</b>	<b>4,258</b>	<b>7.32%</b>
<b>08 PARTIDO UNION DEMOCRATA CRISTIANA</b>	<b>UDC</b>	<b>201</b>	<b>0.35%</b>
<b>10 FUERZA NACIONAL PROGRESISTA</b>	<b>FNP</b>	<b>1,037</b>	<b>1.78%</b>
<b>23 ALIANZA POR LA DEMOCRACIA</b>	<b>APD</b>	<b>326</b>	<b>0.56%</b>
<b>26 PARTIDO ALIANZA PAIS</b>	<b>ALPAIS</b>	<b>722</b>	<b>1.24%</b>



# JUNTA CENTRAL ELECTORAL

ELECCIONES ORDINARIAS GENERALES PRESIDENCIALES,  
CONGRESUALES Y MUNICIPALES DEL 15 DE MAYO DEL 2016

CONGRESUAL

Boletín Nacional Electoral No. 05  
CON DETALLE DE ALIANZAS



Provincia : **14 LA VEGA**

TOTAL DE COLEGIOS	:	664	TOTAL DE INSCRITOS	:	285,150		
COLEGIOS COMPUTADOS	:	356	53.61%	VOTOS VALIDOS	:	105,587	95.05%
COLEGIOS FALTANTES	:	308	46.39%	VOTOS NULOS	:	5,461	4.92%
				VOTOS OBSERVADOS	:	32	0.03%
				VOTOS EMITIDOS	:	111,080	38.95%

PARTIDOS POLITICOS	SIGLAS PARTIDOS	VOTOS VALIDOS	% SOBRE VALIDOS
<b>02 PARTIDO DE LA LIBERACION DOMINICANA Y ALIADOS</b>	<b>PLD</b>	<b>60,830</b>	<b>57.61%</b>
01 PARTIDO REVOLUCIONARIO DOMINICANO	PRD	6,513	6.17%
02 PARTIDO DE LA LIBERACION DOMINICANA	PLD	44,549	42.19%
04 PARTIDO MOVIMIENTO DEMOCRATICO ALTERNATIVO	MODA	2,225	2.11%
05 BLOQUE INSTITUCIONAL SOCIAL DEMOCRATA	BIS	1,468	1.39%
11 PARTIDO CIVICO RENOVADOR	PCR	1,093	1.04%
12 PARTIDO DE LOS TRABAJADORES DOMINICANOS	PTD	696	0.66%
13 PARTIDO POPULAR CRISTIANO	PPC	321	0.30%
14 PARTIDO DE ACCION LIBERAL	PAL	1,681	1.59%
16 PARTIDO SOCIALISTA VERDE	PASOVE	869	0.82%
18 PARTIDO DEMOCRATA INSTITUCIONAL	PDI	396	0.38%
19 PARTIDO LIBERAL REFORMISTA	PLR	209	0.20%
20 PARTIDO DEMOCRATA POPULAR	PDP	331	0.31%
24 PARTIDO NACIONAL VOLUNTAD CIUDADANA	PNVC	204	0.19%
25 PARTIDO REVOLUCIONARIO INDEPENDIENTE	PRI	275	0.26%
<b>03 PARTIDO REFORMISTA SOCIAL CRISTIANO Y ALIADOS</b>	<b>PRSC</b>	<b>40,650</b>	<b>38.50%</b>
03 PARTIDO REFORMISTA SOCIAL CRISTIANO	PRSC	17,243	16.33%
09 PARTIDO HUMANISTA DOMINICANO	PHD	1,628	1.54%
15 PARTIDO REVOLUCIONARIO MODERNO	PRM	15,933	15.09%
17 PARTIDO DE UNIDAD NACIONAL	PUN	3,949	3.74%
21 PARTIDO DOMINICANOS POR EL CAMBIO	DXC	973	0.92%
22 FRENTE AMPLIO	FRENTE AMPLIO	924	0.88%
<b>07 PARTIDO QUISQUEYANO DEMOCRATA CRISTIANO</b>	<b>PQDC</b>	<b>687</b>	<b>0.65%</b>
<b>08 PARTIDO UNION DEMOCRATA CRISTIANA</b>	<b>UDC</b>	<b>1,239</b>	<b>1.17%</b>
<b>10 FUERZA NACIONAL PROGRESISTA</b>	<b>FNP</b>	<b>227</b>	<b>0.21%</b>
<b>23 ALIANZA POR LA DEMOCRACIA Y ALIADOS</b>	<b>APD</b>	<b>463</b>	<b>0.44%</b>
06 PARTIDO REVOLUCIONARIO SOCIAL DEMOCRATA	PRSD	363	0.34%
23 ALIANZA POR LA DEMOCRACIA	APD	100	0.09%
<b>26 PARTIDO ALIANZA PAIS</b>	<b>ALPAIS</b>	<b>1,491</b>	<b>1.41%</b>





**JUNTA CENTRAL ELECTORAL**  
**ELECCIONES ORDINARIAS GENERALES PRESIDENCIALES,**  
**CONGRESUALES Y MUNICIPALES DEL 15 DE MAYO DEL 2016**  
**CONGRESUAL**  
**Boletín Nacional Electoral No. 05**  
**CON DETALLE DE ALIANZAS**



**Provincia : 15 MARIA TRINIDAD SANCHEZ**

<b>TOTAL DE COLEGIOS</b>	:	269	<b>TOTAL DE INSCRITOS</b>	:	101,002		
<b>COLEGIOS COMPUTADOS</b>	:	198	73.61%	<b>VOTOS VALIDOS</b>	:	53,993	95.18%
<b>COLEGIOS FALTANTES</b>	:	71	26.39%	<b>VOTOS NULOS</b>	:	2,722	4.80%
				<b>VOTOS OBSERVADOS</b>	:	12	0.02%
				<b>VOTOS EMITIDOS</b>	:	56,727	56.16%

<b>PARTIDOS POLITICOS</b>	<b>SIGLAS PARTIDOS</b>	<b>VOTOS VALIDOS</b>	<b>% SOBRE VALIDOS</b>
<b>02 PARTIDO DE LA LIBERACION DOMINICANA Y ALIADOS</b>	<b>PLD</b>	<b>27,884</b>	<b>51.64%</b>
01 PARTIDO REVOLUCIONARIO DOMINICANO	PRD	3,523	6.52%
02 PARTIDO DE LA LIBERACION DOMINICANA	PLD	21,715	40.22%
04 PARTIDO MOVIMIENTO DEMOCRATICO ALTERNATIVO	MODA	610	1.13%
05 BLOQUE INSTITUCIONAL SOCIAL DEMOCRATA	BIS	501	0.93%
11 PARTIDO CIVICO RENOVADOR	PCR	600	1.11%
12 PARTIDO DE LOS TRABAJADORES DOMINICANOS	PTD	115	0.21%
13 PARTIDO POPULAR CRISTIANO	PPC	72	0.13%
14 PARTIDO DE ACCION LIBERAL	PAL	65	0.12%
16 PARTIDO SOCIALISTA VERDE	PASOVE	196	0.36%
18 PARTIDO DEMOCRATA INSTITUCIONAL	PDI	168	0.31%
19 PARTIDO LIBERAL REFORMISTA	PLR	96	0.18%
20 PARTIDO DEMOCRATA POPULAR	PDP	79	0.15%
24 PARTIDO NACIONAL VOLUNTAD CIUDADANA	PNVC	78	0.14%
25 PARTIDO REVOLUCIONARIO INDEPENDIENTE	PRI	66	0.12%
<b>06 PARTIDO REVOLUCIONARIO SOCIAL DEMOCRATA Y ALIADOS</b>	<b>PRSD</b>	<b>301</b>	<b>0.56%</b>
06 PARTIDO REVOLUCIONARIO SOCIAL DEMOCRATA	PRSD	255	0.47%
23 ALIANZA POR LA DEMOCRACIA	APD	46	0.09%
<b>07 PARTIDO QUISQUEYANO DEMOCRATA CRISTIANO</b>	<b>PQDC</b>	<b>78</b>	<b>0.14%</b>
<b>08 PARTIDO UNION DEMOCRATA CRISTIANA</b>	<b>UDC</b>	<b>102</b>	<b>0.19%</b>
<b>10 FUERZA NACIONAL PROGRESISTA</b>	<b>FNP</b>	<b>84</b>	<b>0.16%</b>
<b>15 PARTIDO REVOLUCIONARIO MODERNO Y ALIADOS</b>	<b>PRM</b>	<b>25,463</b>	<b>47.16%</b>
03 PARTIDO REFORMISTA SOCIAL CRISTIANO	PRSC	2,867	5.31%
09 PARTIDO HUMANISTA DOMINICANO	PHD	1,104	2.04%
15 PARTIDO REVOLUCIONARIO MODERNO	PRM	17,446	32.31%
17 PARTIDO DE UNIDAD NACIONAL	PUN	3,234	5.99%
21 PARTIDO DOMINICANOS POR EL CAMBIO	DXC	409	0.76%
22 FRENTE AMPLIO	FRENTE AMPLIO	403	0.75%
<b>26 PARTIDO ALIANZA PAIS</b>	<b>ALPAIS</b>	<b>81</b>	<b>0.15%</b>



# JUNTA CENTRAL ELECTORAL

ELECCIONES ORDINARIAS GENERALES PRESIDENCIALES,  
CONGRESUALES Y MUNICIPALES DEL 15 DE MAYO DEL 2016

CONGRESUAL

Boletín Nacional Electoral No. 05  
CON DETALLE DE ALIANZAS



Provincia : **16 MONSEÑOR NOUEL**

TOTAL DE COLEGIOS	:	300	TOTAL DE INSCRITOS	:	128,280		
COLEGIOS COMPUTADOS	:	193	64.33%	VOTOS VALIDOS	:	55,913	94.74%
COLEGIOS FALTANTES	:	107	35.67%	VOTOS NULOS	:	3,091	5.24%
				VOTOS OBSERVADOS	:	11	0.02%
				VOTOS EMITIDOS	:	59,015	46.00%

PARTIDOS POLITICOS	SIGLAS PARTIDOS	VOTOS VALIDOS	% SOBRE VALIDOS
<b>02 PARTIDO DE LA LIBERACION DOMINICANA Y ALIADOS</b>	<b>PLD</b>	<b>29,935</b>	<b>53.54%</b>
01 PARTIDO REVOLUCIONARIO DOMINICANO	PRD	2,901	5.19%
02 PARTIDO DE LA LIBERACION DOMINICANA	PLD	22,881	40.92%
04 PARTIDO MOVIMIENTO DEMOCRATICO ALTERNATIVO	MODA	598	1.07%
05 BLOQUE INSTITUCIONAL SOCIAL DEMOCRATA	BIS	665	1.19%
11 PARTIDO CIVICO RENOVADOR	PCR	583	1.04%
12 PARTIDO DE LOS TRABAJADORES DOMINICANOS	PTD	897	1.60%
13 PARTIDO POPULAR CRISTIANO	PPC	127	0.23%
14 PARTIDO DE ACCION LIBERAL	PAL	115	0.21%
16 PARTIDO SOCIALISTA VERDE	PASOVE	295	0.53%
18 PARTIDO DEMOCRATA INSTITUCIONAL	PDI	182	0.33%
19 PARTIDO LIBERAL REFORMISTA	PLR	382	0.68%
20 PARTIDO DEMOCRATA POPULAR	PDP	122	0.22%
24 PARTIDO NACIONAL VOLUNTAD CIUDADANA	PNVC	120	0.21%
25 PARTIDO REVOLUCIONARIO INDEPENDIENTE	PRI	67	0.12%
<b>03 PARTIDO REFORMISTA SOCIAL CRISTIANO Y ALIADOS</b>	<b>PRSC</b>	<b>25,077</b>	<b>44.85%</b>
03 PARTIDO REFORMISTA SOCIAL CRISTIANO	PRSC	6,520	11.66%
09 PARTIDO HUMANISTA DOMINICANO	PHD	684	1.22%
15 PARTIDO REVOLUCIONARIO MODERNO	PRM	13,618	24.36%
17 PARTIDO DE UNIDAD NACIONAL	PUN	2,869	5.13%
21 PARTIDO DOMINICANOS POR EL CAMBIO	DXC	780	1.40%
22 FRENTE AMPLIO	FRENTE AMPLIO	606	1.08%
<b>06 PARTIDO REVOLUCIONARIO SOCIAL DEMOCRATA Y ALIADOS</b>	<b>PRSD</b>	<b>154</b>	<b>0.28%</b>
06 PARTIDO REVOLUCIONARIO SOCIAL DEMOCRATA	PRSD	105	0.19%
23 ALIANZA POR LA DEMOCRACIA	APD	49	0.09%
<b>07 PARTIDO QUISQUEYANO DEMOCRATA CRISTIANO</b>	<b>PQDC</b>	<b>129</b>	<b>0.23%</b>
<b>08 PARTIDO UNION DEMOCRATA CRISTIANA</b>	<b>UDC</b>	<b>254</b>	<b>0.45%</b>
<b>26 PARTIDO ALIANZA PAIS</b>	<b>ALPAIS</b>	<b>364</b>	<b>0.65%</b>



# JUNTA CENTRAL ELECTORAL

## ELECCIONES ORDINARIAS GENERALES PRESIDENCIALES, CONGRESUALES Y MUNICIPALES DEL 15 DE MAYO DEL 2016



### CONGRESUAL

#### Boletín Nacional Electoral No. 05 CON DETALLE DE ALIANZAS

Provincia : **17 MONTE CRISTI**

TOTAL DE COLEGIOS	:	184	TOTAL DE INSCRITOS	:	75,441		
COLEGIOS COMPUTADOS	:	150	81.52%	VOTOS VALIDOS	:	45,157	94.93%
COLEGIOS FALTANTES	:	34	18.48%	VOTOS NULOS	:	2,410	5.07%
				VOTOS OBSERVADOS	:	3	0.01%
				VOTOS EMITIDOS	:	47,570	63.06%

PARTIDOS POLITICOS	SIGLAS PARTIDOS	VOTOS VALIDOS	% SOBRE VALIDOS
<b>02 PARTIDO DE LA LIBERACION DOMINICANA Y ALIADOS</b>	<b>PLD</b>	<b>26,097</b>	<b>57.79%</b>
01 PARTIDO REVOLUCIONARIO DOMINICANO	PRD	4,008	8.88%
02 PARTIDO DE LA LIBERACION DOMINICANA	PLD	19,241	42.61%
04 PARTIDO MOVIMIENTO DEMOCRATICO ALTERNATIVO	MODA	764	1.69%
05 BLOQUE INSTITUCIONAL SOCIAL DEMOCRATA	BIS	801	1.77%
11 PARTIDO CIVICO RENOVADOR	PCR	399	0.88%
12 PARTIDO DE LOS TRABAJADORES DOMINICANOS	PTD	164	0.36%
13 PARTIDO POPULAR CRISTIANO	PPC	84	0.19%
14 PARTIDO DE ACCION LIBERAL	PAL	55	0.12%
16 PARTIDO SOCIALISTA VERDE	PASOVE	144	0.32%
18 PARTIDO DEMOCRATA INSTITUCIONAL	PDI	163	0.36%
19 PARTIDO LIBERAL REFORMISTA	PLR	70	0.16%
20 PARTIDO DEMOCRATA POPULAR	PDP	81	0.18%
24 PARTIDO NACIONAL VOLUNTAD CIUDADANA	PNVC	47	0.10%
25 PARTIDO REVOLUCIONARIO INDEPENDIENTE	PRI	76	0.17%
<b>03 PARTIDO REFORMISTA SOCIAL CRISTIANO</b>	<b>PRSC</b>	<b>17,245</b>	<b>38.19%</b>
<b>07 PARTIDO QUISQUEYANO DEMOCRATA CRISTIANO</b>	<b>PQDC</b>	<b>70</b>	<b>0.16%</b>
<b>08 PARTIDO UNION DEMOCRATA CRISTIANA</b>	<b>UDC</b>	<b>376</b>	<b>0.83%</b>
<b>15 PARTIDO REVOLUCIONARIO MODERNO Y ALIADOS</b>	<b>PRM</b>	<b>1,038</b>	<b>2.30%</b>
09 PARTIDO HUMANISTA DOMINICANO	PHD	26	0.06%
15 PARTIDO REVOLUCIONARIO MODERNO	PRM	860	1.90%
17 PARTIDO DE UNIDAD NACIONAL	PUN	58	0.13%
21 PARTIDO DOMINICANOS POR EL CAMBIO	DXC	74	0.16%
22 FRENTE AMPLIO	FRENTE AMPLIO	20	0.04%
<b>23 ALIANZA POR LA DEMOCRACIA Y ALIADOS</b>	<b>APD</b>	<b>163</b>	<b>0.36%</b>
06 PARTIDO REVOLUCIONARIO SOCIAL DEMOCRATA	PRSD	106	0.23%
23 ALIANZA POR LA DEMOCRACIA	APD	57	0.13%
<b>26 PARTIDO ALIANZA PAIS</b>	<b>ALPAIS</b>	<b>168</b>	<b>0.37%</b>



# JUNTA CENTRAL ELECTORAL

ELECCIONES ORDINARIAS GENERALES PRESIDENCIALES,  
CONGRESUALES Y MUNICIPALES DEL 15 DE MAYO DEL 2016

CONGRESUAL

Boletín Nacional Electoral No. 05  
CON DETALLE DE ALIANZAS



Provincia : **18 MONTE PLATA**

TOTAL DE COLEGIOS	:	301	TOTAL DE INSCRITOS	:	122,128		
COLEGIOS COMPUTADOS	:	171	56.81%	VOTOS VALIDOS	:	50,782	94.26%
COLEGIOS FALTANTES	:	130	43.19%	VOTOS NULOS	:	3,064	5.69%
				VOTOS OBSERVADOS	:	28	0.05%
				VOTOS EMITIDOS	:	53,874	44.11%

PARTIDOS POLITICOS	SIGLAS PARTIDOS	VOTOS VALIDOS	% SOBRE VALIDOS
<b>02 PARTIDO DE LA LIBERACION DOMINICANA Y ALIADOS</b>	<b>PLD</b>	<b>32,833</b>	<b>64.65%</b>
01 PARTIDO REVOLUCIONARIO DOMINICANO	PRD	3,421	6.74%
02 PARTIDO DE LA LIBERACION DOMINICANA	PLD	24,515	48.27%
04 PARTIDO MOVIMIENTO DEMOCRATICO ALTERNATIVO	MODA	1,546	3.04%
05 BLOQUE INSTITUCIONAL SOCIAL DEMOCRATA	BIS	1,019	2.01%
11 PARTIDO CIVICO RENOVADOR	PCR	705	1.39%
12 PARTIDO DE LOS TRABAJADORES DOMINICANOS	PTD	267	0.53%
13 PARTIDO POPULAR CRISTIANO	PPC	105	0.21%
14 PARTIDO DE ACCION LIBERAL	PAL	140	0.28%
16 PARTIDO SOCIALISTA VERDE	PASOVE	371	0.73%
18 PARTIDO DEMOCRATA INSTITUCIONAL	PDI	220	0.43%
19 PARTIDO LIBERAL REFORMISTA	PLR	145	0.29%
20 PARTIDO DEMOCRATA POPULAR	PDP	141	0.28%
24 PARTIDO NACIONAL VOLUNTAD CIUDADANA	PNVC	134	0.26%
25 PARTIDO REVOLUCIONARIO INDEPENDIENTE	PRI	104	0.20%
<b>06 PARTIDO REVOLUCIONARIO SOCIAL DEMOCRATA Y ALIADOS</b>	<b>PRSD</b>	<b>150</b>	<b>0.30%</b>
06 PARTIDO REVOLUCIONARIO SOCIAL DEMOCRATA	PRSD	102	0.20%
23 ALIANZA POR LA DEMOCRACIA	APD	48	0.09%
<b>07 PARTIDO QUISQUEYANO DEMOCRATA CRISTIANO</b>	<b>PQDC</b>	<b>124</b>	<b>0.24%</b>
<b>08 PARTIDO UNION DEMOCRATA CRISTIANA</b>	<b>UDC</b>	<b>72</b>	<b>0.14%</b>
<b>15 PARTIDO REVOLUCIONARIO MODERNO Y ALIADOS</b>	<b>PRM</b>	<b>16,892</b>	<b>33.26%</b>
03 PARTIDO REFORMISTA SOCIAL CRISTIANO	PRSC	2,324	4.58%
09 PARTIDO HUMANISTA DOMINICANO	PHD	518	1.02%
15 PARTIDO REVOLUCIONARIO MODERNO	PRM	10,610	20.89%
17 PARTIDO DE UNIDAD NACIONAL	PUN	2,716	5.35%
21 PARTIDO DOMINICANOS POR EL CAMBIO	DXC	394	0.78%
22 FRENTE AMPLIO	FRENTE AMPLIO	330	0.65%
<b>26 PARTIDO ALIANZA PAIS</b>	<b>ALPAIS</b>	<b>711</b>	<b>1.40%</b>



**JUNTA CENTRAL ELECTORAL**  
**ELECCIONES ORDINARIAS GENERALES PRESIDENCIALES,**  
**CONGRESUALES Y MUNICIPALES DEL 15 DE MAYO DEL 2016**  
**CONGRESUAL**  
**Boletín Nacional Electoral No. 05**  
**CON DETALLE DE ALIANZAS**



Provincia : **19 PEDERNALES**


TOTAL DE COLEGIOS	:	42	TOTAL DE INSCRITOS	:	17,895		
COLEGIOS COMPUTADOS	:	32	76.19%	VOTOS VALIDOS	:	10,367	96.34%
COLEGIOS FALTANTES	:	10	23.81%	VOTOS NULOS	:	393	3.65%
				VOTOS OBSERVADOS	:	1	0.01%
				VOTOS EMITIDOS	:	10,761	60.13%

PARTIDOS POLITICOS	SIGLAS PARTIDOS	VOTOS VALIDOS	% SOBRE VALIDOS
<b>02 PARTIDO DE LA LIBERACION DOMINICANA Y ALIADOS</b>	<b>PLD</b>	<b>6,164</b>	<b>59.46%</b>
01 PARTIDO REVOLUCIONARIO DOMINICANO	PRD	896	8.64%
02 PARTIDO DE LA LIBERACION DOMINICANA	PLD	4,826	46.55%
04 PARTIDO MOVIMIENTO DEMOCRATICO ALTERNATIVO	MODA	109	1.05%
05 BLOQUE INSTITUCIONAL SOCIAL DEMOCRATA	BIS	111	1.07%
11 PARTIDO CIVICO RENOVADOR	PCR	64	0.62%
12 PARTIDO DE LOS TRABAJADORES DOMINICANOS	PTD	16	0.15%
13 PARTIDO POPULAR CRISTIANO	PPC	12	0.12%
14 PARTIDO DE ACCION LIBERAL	PAL	13	0.13%
16 PARTIDO SOCIALISTA VERDE	PASOVE	29	0.28%
18 PARTIDO DEMOCRATA INSTITUCIONAL	PDI	26	0.25%
19 PARTIDO LIBERAL REFORMISTA	PLR	14	0.14%
20 PARTIDO DEMOCRATA POPULAR	PDP	11	0.11%
24 PARTIDO NACIONAL VOLUNTAD CIUDADANA	PNVC	6	0.06%
25 PARTIDO REVOLUCIONARIO INDEPENDIENTE	PRI	31	0.30%
<b>06 PARTIDO REVOLUCIONARIO SOCIAL DEMOCRATA Y ALIADOS</b>	<b>PRSD</b>	<b>35</b>	<b>0.34%</b>
06 PARTIDO REVOLUCIONARIO SOCIAL DEMOCRATA	PRSD	29	0.28%
23 ALIANZA POR LA DEMOCRACIA	APD	6	0.06%
<b>07 PARTIDO QUISQUEYANO DEMOCRATA CRISTIANO</b>	<b>PQDC</b>	<b>11</b>	<b>0.11%</b>
<b>08 PARTIDO UNION DEMOCRATA CRISTIANA</b>	<b>UDC</b>	<b>16</b>	<b>0.15%</b>
<b>15 PARTIDO REVOLUCIONARIO MODERNO Y ALIADOS</b>	<b>PRM</b>	<b>4,135</b>	<b>39.89%</b>
03 PARTIDO REFORMISTA SOCIAL CRISTIANO	PRSC	595	5.74%
09 PARTIDO HUMANISTA DOMINICANO	PHD	157	1.51%
15 PARTIDO REVOLUCIONARIO MODERNO	PRM	2,647	25.53%
17 PARTIDO DE UNIDAD NACIONAL	PUN	604	5.83%
21 PARTIDO DOMINICANOS POR EL CAMBIO	DXC	89	0.86%
22 FRENTE AMPLIO	FRENTE AMPLIO	43	0.41%
<b>26 PARTIDO ALIANZA PAIS</b>	<b>ALPAIS</b>	<b>6</b>	<b>0.06%</b>



# JUNTA CENTRAL ELECTORAL

## ELECCIONES ORDINARIAS GENERALES PRESIDENCIALES, CONGRESUALES Y MUNICIPALES DEL 15 DE MAYO DEL 2016



### CONGRESUAL

#### Boletín Nacional Electoral No. 05 CON DETALLE DE ALIANZAS

Provincia : **20 PERAVIA**

TOTAL DE COLEGIOS	:	299	TOTAL DE INSCRITOS	:	124,957		
COLEGIOS COMPUTADOS	:	139	46.49%	VOTOS VALIDOS	:	37,883	95.48%
COLEGIOS FALTANTES	:	160	53.51%	VOTOS NULOS	:	1,788	4.51%
				VOTOS OBSERVADOS	:	7	0.02%
				VOTOS EMITIDOS	:	39,678	31.75%

PARTIDOS POLITICOS	SIGLAS PARTIDOS	VOTOS VALIDOS	% SOBRE VALIDOS
<b>02 PARTIDO DE LA LIBERACION DOMINICANA Y ALIADOS</b>	<b>PLD</b>	<b>20,350</b>	<b>53.72%</b>
01 PARTIDO REVOLUCIONARIO DOMINICANO	PRD	3,998	10.55%
02 PARTIDO DE LA LIBERACION DOMINICANA	PLD	13,950	36.82%
04 PARTIDO MOVIMIENTO DEMOCRATICO ALTERNATIVO	MODA	599	1.58%
05 BLOQUE INSTITUCIONAL SOCIAL DEMOCRATA	BIS	462	1.22%
11 PARTIDO CIVICO RENOVADOR	PCR	267	0.70%
13 PARTIDO POPULAR CRISTIANO	PPC	242	0.64%
14 PARTIDO DE ACCION LIBERAL	PAL	61	0.16%
16 PARTIDO SOCIALISTA VERDE	PASOVE	194	0.51%
18 PARTIDO DEMOCRATA INSTITUCIONAL	PDI	218	0.58%
19 PARTIDO LIBERAL REFORMISTA	PLR	104	0.27%
20 PARTIDO DEMOCRATA POPULAR	PDP	89	0.23%
24 PARTIDO NACIONAL VOLUNTAD CIUDADANA	PNVC	82	0.22%
25 PARTIDO REVOLUCIONARIO INDEPENDIENTE	PRI	84	0.22%
<b>07 PARTIDO QUISQUEYANO DEMOCRATA CRISTIANO</b>	<b>PQDC</b>	<b>89</b>	<b>0.23%</b>
<b>08 PARTIDO UNION DEMOCRATA CRISTIANA</b>	<b>UDC</b>	<b>62</b>	<b>0.16%</b>
<b>12 PARTIDO DE LOS TRABAJADORES DOMINICANOS</b>	<b>PTD</b>	<b>133</b>	<b>0.35%</b>
<b>15 PARTIDO REVOLUCIONARIO MODERNO Y ALIADOS</b>	<b>PRM</b>	<b>17,019</b>	<b>44.93%</b>
03 PARTIDO REFORMISTA SOCIAL CRISTIANO	PRSC	2,367	6.25%
09 PARTIDO HUMANISTA DOMINICANO	PHD	1,075	2.84%
15 PARTIDO REVOLUCIONARIO MODERNO	PRM	9,544	25.19%
17 PARTIDO DE UNIDAD NACIONAL	PUN	3,181	8.40%
21 PARTIDO DOMINICANOS POR EL CAMBIO	DXC	356	0.94%
22 FRENTE AMPLIO	FRENTE AMPLIO	496	1.31%
<b>23 ALIANZA POR LA DEMOCRACIA Y ALIADOS</b>	<b>APD</b>	<b>53</b>	<b>0.14%</b>
06 PARTIDO REVOLUCIONARIO SOCIAL DEMOCRATA	PRSD	30	0.08%
23 ALIANZA POR LA DEMOCRACIA	APD	23	0.06%
<b>26 PARTIDO ALIANZA PAIS</b>	<b>ALPAIS</b>	<b>177</b>	<b>0.47%</b>





# JUNTA CENTRAL ELECTORAL

ELECCIONES ORDINARIAS GENERALES PRESIDENCIALES,  
CONGRESUALES Y MUNICIPALES DEL 15 DE MAYO DEL 2016

CONGRESUAL

Boletín Nacional Electoral No. 05  
CON DETALLE DE ALIANZAS



Provincia : **21 PUERTO PLATA**

TOTAL DE COLEGIOS	:	573	TOTAL DE INSCRITOS	:	227,231		
COLEGIOS COMPUTADOS	:	352	61.43%	VOTOS VALIDOS	:	98,066	96.13%
COLEGIOS FALTANTES	:	221	38.57%	VOTOS NULOS	:	3,942	3.86%
				VOTOS OBSERVADOS	:	10	0.01%
				VOTOS EMITIDOS	:	102,018	44.90%

PARTIDOS POLITICOS	SIGLAS PARTIDOS	VOTOS VALIDOS	% SOBRE VALIDOS
<b>02 PARTIDO DE LA LIBERACION DOMINICANA Y ALIADOS</b>	<b>PLD</b>	<b>46,844</b>	<b>47.77%</b>
01 PARTIDO REVOLUCIONARIO DOMINICANO	PRD	5,913	6.03%
02 PARTIDO DE LA LIBERACION DOMINICANA	PLD	36,026	36.74%
04 PARTIDO MOVIMIENTO DEMOCRATICO ALTERNATIVO	MODA	1,198	1.22%
05 BLOQUE INSTITUCIONAL SOCIAL DEMOCRATA	BIS	1,138	1.16%
11 PARTIDO CIVICO RENOVADOR	PCR	580	0.59%
12 PARTIDO DE LOS TRABAJADORES DOMINICANOS	PTD	250	0.25%
13 PARTIDO POPULAR CRISTIANO	PPC	123	0.13%
14 PARTIDO DE ACCION LIBERAL	PAL	276	0.28%
16 PARTIDO SOCIALISTA VERDE	PASOVE	460	0.47%
18 PARTIDO DEMOCRATA INSTITUCIONAL	PDI	281	0.29%
19 PARTIDO LIBERAL REFORMISTA	PLR	198	0.20%
20 PARTIDO DEMOCRATA POPULAR	PDP	139	0.14%
24 PARTIDO NACIONAL VOLUNTAD CIUDADANA	PNVC	139	0.14%
25 PARTIDO REVOLUCIONARIO INDEPENDIENTE	PRI	123	0.13%
<b>06 PARTIDO REVOLUCIONARIO SOCIAL DEMOCRATA Y ALIADOS</b>	<b>PRSD</b>	<b>318</b>	<b>0.32%</b>
06 PARTIDO REVOLUCIONARIO SOCIAL DEMOCRATA	PRSD	184	0.19%
23 ALIANZA POR LA DEMOCRACIA	APD	134	0.14%
<b>07 PARTIDO QUISQUEYANO DEMOCRATA CRISTIANO</b>	<b>PQDC</b>	<b>496</b>	<b>0.51%</b>
<b>08 PARTIDO UNION DEMOCRATA CRISTIANA</b>	<b>UDC</b>	<b>177</b>	<b>0.18%</b>
<b>10 FUERZA NACIONAL PROGRESISTA</b>	<b>FNP</b>	<b>220</b>	<b>0.22%</b>
<b>15 PARTIDO REVOLUCIONARIO MODERNO Y ALIADOS</b>	<b>PRM</b>	<b>49,618</b>	<b>50.60%</b>
03 PARTIDO REFORMISTA SOCIAL CRISTIANO	PRSC	10,402	10.61%
09 PARTIDO HUMANISTA DOMINICANO	PHD	3,007	3.07%
15 PARTIDO REVOLUCIONARIO MODERNO	PRM	27,650	28.20%
17 PARTIDO DE UNIDAD NACIONAL	PUN	6,724	6.86%
21 PARTIDO DOMINICANOS POR EL CAMBIO	DXC	1,062	1.08%
22 FRENTE AMPLIO	FRENTE AMPLIO	773	0.79%
<b>26 PARTIDO ALIANZA PAIS</b>	<b>ALPAIS</b>	<b>393</b>	<b>0.40%</b>



# JUNTA CENTRAL ELECTORAL

ELECCIONES ORDINARIAS GENERALES PRESIDENCIALES,  
CONGRESUALES Y MUNICIPALES DEL 15 DE MAYO DEL 2016

CONGRESUAL

Boletín Nacional Electoral No. 05  
CON DETALLE DE ALIANZAS



Provincia : **22 HERMANAS MIRABAL**

TOTAL DE COLEGIOS	:	220	TOTAL DE INSCRITOS	:	79,547		
COLEGIOS COMPUTADOS	:	179	81.36%	VOTOS VALIDOS	:	43,616	95.06%
COLEGIOS FALTANTES	:	41	18.64%	VOTOS NULOS	:	2,267	4.94%
				VOTOS OBSERVADOS	:	1	0.00%
				VOTOS EMITIDOS	:	45,884	57.68%

PARTIDOS POLITICOS	SIGLAS PARTIDOS	VOTOS VALIDOS	% SOBRE VALIDOS
<b>02 PARTIDO DE LA LIBERACION DOMINICANA Y ALIADOS</b>	<b>PLD</b>	<b>28,666</b>	<b>65.72%</b>
01 PARTIDO REVOLUCIONARIO DOMINICANO	PRD	3,922	8.99%
02 PARTIDO DE LA LIBERACION DOMINICANA	PLD	21,068	48.30%
04 PARTIDO MOVIMIENTO DEMOCRATICO ALTERNATIVO	MODA	669	1.53%
05 BLOQUE INSTITUCIONAL SOCIAL DEMOCRATA	BIS	534	1.22%
11 PARTIDO CIVICO RENOVADOR	PCR	1,459	3.35%
12 PARTIDO DE LOS TRABAJADORES DOMINICANOS	PTD	202	0.46%
13 PARTIDO POPULAR CRISTIANO	PPC	64	0.15%
14 PARTIDO DE ACCION LIBERAL	PAL	123	0.28%
16 PARTIDO SOCIALISTA VERDE	PASOVE	210	0.48%
18 PARTIDO DEMOCRATA INSTITUCIONAL	PDI	121	0.28%
19 PARTIDO LIBERAL REFORMISTA	PLR	80	0.18%
20 PARTIDO DEMOCRATA POPULAR	PDP	112	0.26%
24 PARTIDO NACIONAL VOLUNTAD CIUDADANA	PNVC	43	0.10%
25 PARTIDO REVOLUCIONARIO INDEPENDIENTE	PRI	59	0.14%
<b>03 PARTIDO REFORMISTA SOCIAL CRISTIANO Y ALIADOS</b>	<b>PRSC</b>	<b>14,123</b>	<b>32.38%</b>
03 PARTIDO REFORMISTA SOCIAL CRISTIANO	PRSC	3,227	7.40%
09 PARTIDO HUMANISTA DOMINICANO	PHD	632	1.45%
15 PARTIDO REVOLUCIONARIO MODERNO	PRM	8,261	18.94%
17 PARTIDO DE UNIDAD NACIONAL	PUN	1,597	3.66%
21 PARTIDO DOMINICANOS POR EL CAMBIO	DXC	226	0.52%
22 FRENTE AMPLIO	FRENTE AMPLIO	180	0.41%
<b>07 PARTIDO QUISQUEYANO DEMOCRATA CRISTIANO</b>	<b>PQDC</b>	<b>82</b>	<b>0.19%</b>
<b>08 PARTIDO UNION DEMOCRATA CRISTIANA</b>	<b>UDC</b>	<b>50</b>	<b>0.11%</b>
<b>23 ALIANZA POR LA DEMOCRACIA Y ALIADOS</b>	<b>APD</b>	<b>238</b>	<b>0.55%</b>
06 PARTIDO REVOLUCIONARIO SOCIAL DEMOCRATA	PRSD	158	0.36%
23 ALIANZA POR LA DEMOCRACIA	APD	80	0.18%
<b>26 PARTIDO ALIANZA PAIS</b>	<b>ALPAIS</b>	<b>457</b>	<b>1.05%</b>



# JUNTA CENTRAL ELECTORAL

## ELECCIONES ORDINARIAS GENERALES PRESIDENCIALES, CONGRESUALES Y MUNICIPALES DEL 15 DE MAYO DEL 2016



### CONGRESUAL

### Boletín Nacional Electoral No. 05 CON DETALLE DE ALIANZAS

Provincia : **23 SAMANA**

TOTAL DE COLEGIOS	:	156	TOTAL DE INSCRITOS	:	69,387		
COLEGIOS COMPUTADOS	:	90	57.69%	VOTOS VALIDOS	:	29,572	93.82%
COLEGIOS FALTANTES	:	66	42.31%	VOTOS NULOS	:	1,948	6.18%
				VOTOS OBSERVADOS	:	0	0.00%
				VOTOS EMITIDOS	:	31,520	45.43%

PARTIDOS POLITICOS	SIGLAS PARTIDOS	VOTOS VALIDOS	% SOBRE VALIDOS
<b>02 PARTIDO DE LA LIBERACION DOMINICANA Y ALIADOS</b>	<b>PLD</b>	<b>17,666</b>	<b>59.74%</b>
01 PARTIDO REVOLUCIONARIO DOMINICANO	PRD	1,838	6.22%
02 PARTIDO DE LA LIBERACION DOMINICANA	PLD	13,077	44.22%
04 PARTIDO MOVIMIENTO DEMOCRATICO ALTERNATIVO	MODA	537	1.82%
05 BLOQUE INSTITUCIONAL SOCIAL DEMOCRATA	BIS	695	2.35%
11 PARTIDO CIVICO RENOVADOR	PCR	573	1.94%
12 PARTIDO DE LOS TRABAJADORES DOMINICANOS	PTD	124	0.42%
13 PARTIDO POPULAR CRISTIANO	PPC	71	0.24%
14 PARTIDO DE ACCION LIBERAL	PAL	138	0.47%
16 PARTIDO SOCIALISTA VERDE	PASOVE	161	0.54%
18 PARTIDO DEMOCRATA INSTITUCIONAL	PDI	161	0.54%
19 PARTIDO LIBERAL REFORMISTA	PLR	68	0.23%
20 PARTIDO DEMOCRATA POPULAR	PDP	86	0.29%
24 PARTIDO NACIONAL VOLUNTAD CIUDADANA	PNVC	76	0.26%
25 PARTIDO REVOLUCIONARIO INDEPENDIENTE	PRI	61	0.21%
<b>07 PARTIDO QUISQUEYANO DEMOCRATA CRISTIANO</b>	<b>PQDC</b>	<b>141</b>	<b>0.48%</b>
<b>08 PARTIDO UNION DEMOCRATA CRISTIANA</b>	<b>UDC</b>	<b>59</b>	<b>0.20%</b>
<b>15 PARTIDO REVOLUCIONARIO MODERNO Y ALIADOS</b>	<b>PRM</b>	<b>11,399</b>	<b>38.55%</b>
03 PARTIDO REFORMISTA SOCIAL CRISTIANO	PRSC	1,880	6.36%
09 PARTIDO HUMANISTA DOMINICANO	PHD	425	1.44%
15 PARTIDO REVOLUCIONARIO MODERNO	PRM	6,171	20.87%
17 PARTIDO DE UNIDAD NACIONAL	PUN	1,604	5.42%
21 PARTIDO DOMINICANOS POR EL CAMBIO	DXC	241	0.81%
22 FRENTE AMPLIO	FRENTE AMPLIO	1,078	3.65%
<b>23 ALIANZA POR LA DEMOCRACIA Y ALIADOS</b>	<b>APD</b>	<b>168</b>	<b>0.57%</b>
06 PARTIDO REVOLUCIONARIO SOCIAL DEMOCRATA	PRSD	93	0.31%
23 ALIANZA POR LA DEMOCRACIA	APD	75	0.25%
<b>26 PARTIDO ALIANZA PAIS</b>	<b>ALPAIS</b>	<b>139</b>	<b>0.47%</b>



# JUNTA CENTRAL ELECTORAL

ELECCIONES ORDINARIAS GENERALES PRESIDENCIALES,  
CONGRESUALES Y MUNICIPALES DEL 15 DE MAYO DEL 2016

CONGRESUAL

Boletín Nacional Electoral No. 05  
CON DETALLE DE ALIANZAS



Provincia : **24 SAN CRISTOBAL**

TOTAL DE COLEGIOS	:	827	TOTAL DE INSCRITOS	:	373,706		
COLEGIOS COMPUTADOS	:	503	60.82%	VOTOS VALIDOS	:	158,994	94.19%
COLEGIOS FALTANTES	:	324	39.18%	VOTOS NULOS	:	9,797	5.80%
				VOTOS OBSERVADOS	:	15	0.01%
				VOTOS EMITIDOS	:	168,806	45.17%

PARTIDOS POLITICOS	SIGLAS PARTIDOS	VOTOS VALIDOS	% SOBRE VALIDOS
<b>02 PARTIDO DE LA LIBERACION DOMINICANA Y ALIADOS</b>	<b>PLD</b>	<b>96,635</b>	<b>60.78%</b>
01 PARTIDO REVOLUCIONARIO DOMINICANO	PRD	14,938	9.40%
02 PARTIDO DE LA LIBERACION DOMINICANA	PLD	68,854	43.31%
04 PARTIDO MOVIMIENTO DEMOCRATICO ALTERNATIVO	MODA	4,538	2.85%
11 PARTIDO CIVICO RENOVADOR	PCR	2,122	1.33%
12 PARTIDO DE LOS TRABAJADORES DOMINICANOS	PTD	908	0.57%
13 PARTIDO POPULAR CRISTIANO	PPC	788	0.50%
14 PARTIDO DE ACCION LIBERAL	PAL	785	0.49%
16 PARTIDO SOCIALISTA VERDE	PASOVE	905	0.57%
18 PARTIDO DEMOCRATA INSTITUCIONAL	PDI	676	0.43%
19 PARTIDO LIBERAL REFORMISTA	PLR	578	0.36%
20 PARTIDO DEMOCRATA POPULAR	PDP	513	0.32%
24 PARTIDO NACIONAL VOLUNTAD CIUDADANA	PNVC	552	0.35%
25 PARTIDO REVOLUCIONARIO INDEPENDIENTE	PRI	478	0.30%
<b>05 BLOQUE INSTITUCIONAL SOCIAL DEMOCRATA</b>	<b>BIS</b>	<b>1,561</b>	<b>0.98%</b>
<b>07 PARTIDO QUISQUEYANO DEMOCRATA CRISTIANO</b>	<b>PQDC</b>	<b>1,192</b>	<b>0.75%</b>
<b>08 PARTIDO UNION DEMOCRATA CRISTIANA</b>	<b>UDC</b>	<b>2,395</b>	<b>1.51%</b>
<b>10 FUERZA NACIONAL PROGRESISTA</b>	<b>FNP</b>	<b>1,068</b>	<b>0.67%</b>
<b>15 PARTIDO REVOLUCIONARIO MODERNO Y ALIADOS</b>	<b>PRM</b>	<b>53,901</b>	<b>33.90%</b>
03 PARTIDO REFORMISTA SOCIAL CRISTIANO	PRSC	12,921	8.13%
09 PARTIDO HUMANISTA DOMINICANO	PHD	1,580	0.99%
15 PARTIDO REVOLUCIONARIO MODERNO	PRM	30,188	18.99%
17 PARTIDO DE UNIDAD NACIONAL	PUN	4,949	3.11%
21 PARTIDO DOMINICANOS POR EL CAMBIO	DXC	1,365	0.86%
22 FRENTE AMPLIO	FRENTE AMPLIO	2,898	1.82%
<b>23 ALIANZA POR LA DEMOCRACIA Y ALIADOS</b>	<b>APD</b>	<b>1,003</b>	<b>0.63%</b>
06 PARTIDO REVOLUCIONARIO SOCIAL DEMOCRATA	PRSD	539	0.34%
23 ALIANZA POR LA DEMOCRACIA	APD	464	0.29%
<b>26 PARTIDO ALIANZA PAIS</b>	<b>ALPAIS</b>	<b>1,239</b>	<b>0.78%</b>



# JUNTA CENTRAL ELECTORAL

ELECCIONES ORDINARIAS GENERALES PRESIDENCIALES,  
CONGRESUALES Y MUNICIPALES DEL 15 DE MAYO DEL 2016

CONGRESUAL

Boletín Nacional Electoral No. 05  
CON DETALLE DE ALIANZAS



Provincia : **25 SAN JUAN**

TOTAL DE COLEGIOS	:	440	TOTAL DE INSCRITOS	:	169,068		
COLEGIOS COMPUTADOS	:	329	74.77%	VOTOS VALIDOS	:	91,414	93.96%
COLEGIOS FALTANTES	:	111	25.23%	VOTOS NULOS	:	5,868	6.03%
				VOTOS OBSERVADOS	:	8	0.01%
				VOTOS EMITIDOS	:	97,290	57.54%

PARTIDOS POLITICOS	SIGLAS PARTIDOS	VOTOS VALIDOS	% SOBRE VALIDOS
<b>02 PARTIDO DE LA LIBERACION DOMINICANA Y ALIADOS</b>	<b>PLD</b>	<b>62,632</b>	<b>68.51%</b>
01 PARTIDO REVOLUCIONARIO DOMINICANO	PRD	6,478	7.09%
02 PARTIDO DE LA LIBERACION DOMINICANA	PLD	49,104	53.72%
04 PARTIDO MOVIMIENTO DEMOCRATICO ALTERNATIVO	MODA	1,625	1.78%
05 BLOQUE INSTITUCIONAL SOCIAL DEMOCRATA	BIS	1,309	1.43%
11 PARTIDO CIVICO RENOVADOR	PCR	1,270	1.39%
12 PARTIDO DE LOS TRABAJADORES DOMINICANOS	PTD	372	0.41%
13 PARTIDO POPULAR CRISTIANO	PPC	469	0.51%
14 PARTIDO DE ACCION LIBERAL	PAL	397	0.43%
16 PARTIDO SOCIALISTA VERDE	PASOVE	532	0.58%
18 PARTIDO DEMOCRATA INSTITUCIONAL	PDI	297	0.32%
19 PARTIDO LIBERAL REFORMISTA	PLR	288	0.32%
20 PARTIDO DEMOCRATA POPULAR	PDP	190	0.21%
24 PARTIDO NACIONAL VOLUNTAD CIUDADANA	PNVC	158	0.17%
25 PARTIDO REVOLUCIONARIO INDEPENDIENTE	PRI	143	0.16%
<b>03 PARTIDO REFORMISTA SOCIAL CRISTIANO Y ALIADOS</b>	<b>PRSC</b>	<b>25,769</b>	<b>28.19%</b>
03 PARTIDO REFORMISTA SOCIAL CRISTIANO	PRSC	7,830	8.57%
09 PARTIDO HUMANISTA DOMINICANO	PHD	700	0.77%
15 PARTIDO REVOLUCIONARIO MODERNO	PRM	14,203	15.54%
17 PARTIDO DE UNIDAD NACIONAL	PUN	2,165	2.37%
21 PARTIDO DOMINICANOS POR EL CAMBIO	DXC	445	0.49%
22 FRENTE AMPLIO	FRENTE AMPLIO	426	0.47%
<b>07 PARTIDO QUISQUEYANO DEMOCRATA CRISTIANO</b>	<b>PQDC</b>	<b>403</b>	<b>0.44%</b>
<b>08 PARTIDO UNION DEMOCRATA CRISTIANA</b>	<b>UDC</b>	<b>412</b>	<b>0.45%</b>
<b>10 FUERZA NACIONAL PROGRESISTA</b>	<b>FNP</b>	<b>258</b>	<b>0.28%</b>
<b>23 ALIANZA POR LA DEMOCRACIA Y ALIADOS</b>	<b>APD</b>	<b>1,420</b>	<b>1.55%</b>
06 PARTIDO REVOLUCIONARIO SOCIAL DEMOCRATA	PRSD	371	0.41%
23 ALIANZA POR LA DEMOCRACIA	APD	1,049	1.15%
<b>26 PARTIDO ALIANZA PAIS</b>	<b>ALPAIS</b>	<b>520</b>	<b>0.57%</b>



# JUNTA CENTRAL ELECTORAL

ELECCIONES ORDINARIAS GENERALES PRESIDENCIALES,  
CONGRESUALES Y MUNICIPALES DEL 15 DE MAYO DEL 2016

CONGRESUAL

Boletín Nacional Electoral No. 05  
CON DETALLE DE ALIANZAS



Provincia : **26 SAN PEDRO DE MACORIS**

TOTAL DE COLEGIOS	:	439	TOTAL DE INSCRITOS	:	197,076		
COLEGIOS COMPUTADOS	:	208	47.38%	VOTOS VALIDOS	:	61,053	94.37%
COLEGIOS FALTANTES	:	231	52.62%	VOTOS NULOS	:	3,634	5.62%
				VOTOS OBSERVADOS	:	10	0.02%
				VOTOS EMITIDOS	:	64,697	32.83%

PARTIDOS POLITICOS	SIGLAS PARTIDOS	VOTOS VALIDOS	% SOBRE VALIDOS
<b>02 PARTIDO DE LA LIBERACION DOMINICANA Y ALIADOS</b>	<b>PLD</b>	<b>23,034</b>	<b>37.73%</b>
01 PARTIDO REVOLUCIONARIO DOMINICANO	PRD	3,435	5.63%
02 PARTIDO DE LA LIBERACION DOMINICANA	PLD	15,814	25.90%
04 PARTIDO MOVIMIENTO DEMOCRATICO ALTERNATIVO	MODA	866	1.42%
05 BLOQUE INSTITUCIONAL SOCIAL DEMOCRATA	BIS	704	1.15%
11 PARTIDO CIVICO RENOVADOR	PCR	464	0.76%
12 PARTIDO DE LOS TRABAJADORES DOMINICANOS	PTD	275	0.45%
13 PARTIDO POPULAR CRISTIANO	PPC	153	0.25%
14 PARTIDO DE ACCION LIBERAL	PAL	210	0.34%
16 PARTIDO SOCIALISTA VERDE	PASOVE	234	0.38%
19 PARTIDO LIBERAL REFORMISTA	PLR	452	0.74%
20 PARTIDO DEMOCRATA POPULAR	PDP	166	0.27%
24 PARTIDO NACIONAL VOLUNTAD CIUDADANA	PNVC	154	0.25%
25 PARTIDO REVOLUCIONARIO INDEPENDIENTE	PRI	107	0.18%
<b>03 PARTIDO REFORMISTA SOCIAL CRISTIANO Y ALIADOS</b>	<b>PRSC</b>	<b>28,598</b>	<b>46.84%</b>
03 PARTIDO REFORMISTA SOCIAL CRISTIANO	PRSC	27,262	44.65%
18 PARTIDO DEMOCRATA INSTITUCIONAL	PDI	1,336	2.19%
<b>07 PARTIDO QUISQUEYANO DEMOCRATA CRISTIANO</b>	<b>PQDC</b>	<b>244</b>	<b>0.40%</b>
<b>08 PARTIDO UNION DEMOCRATA CRISTIANA</b>	<b>UDC</b>	<b>111</b>	<b>0.18%</b>
<b>10 FUERZA NACIONAL PROGRESISTA</b>	<b>FNP</b>	<b>82</b>	<b>0.13%</b>
<b>15 PARTIDO REVOLUCIONARIO MODERNO Y ALIADOS</b>	<b>PRM</b>	<b>8,248</b>	<b>13.51%</b>
09 PARTIDO HUMANISTA DOMINICANO	PHD	420	0.69%
15 PARTIDO REVOLUCIONARIO MODERNO	PRM	5,949	9.74%
17 PARTIDO DE UNIDAD NACIONAL	PUN	1,377	2.26%
21 PARTIDO DOMINICANOS POR EL CAMBIO	DXC	338	0.55%
22 FRENTE AMPLIO	FRENTE AMPLIO	164	0.27%
<b>23 ALIANZA POR LA DEMOCRACIA Y ALIADOS</b>	<b>APD</b>	<b>245</b>	<b>0.40%</b>
06 PARTIDO REVOLUCIONARIO SOCIAL DEMOCRATA	PRSD	71	0.12%
23 ALIANZA POR LA DEMOCRACIA	APD	174	0.28%
<b>26 PARTIDO ALIANZA PAIS</b>	<b>ALPAIS</b>	<b>491</b>	<b>0.80%</b>





**JUNTA CENTRAL ELECTORAL**  
**ELECCIONES ORDINARIAS GENERALES PRESIDENCIALES,**  
**CONGRESUALES Y MUNICIPALES DEL 15 DE MAYO DEL 2016**



**CONGRESUAL**

**Boletín Nacional Electoral No. 05**  
**CON DETALLE DE ALIANZAS**

**Provincia : 27 SANCHEZ RAMIREZ**

<b>TOTAL DE COLEGIOS</b>	:	298	<b>TOTAL DE INSCRITOS</b>	:	113,290		
<b>COLEGIOS COMPUTADOS</b>	:	107	35.91%	<b>VOTOS VALIDOS</b>	:	31,719	94.81%
<b>COLEGIOS FALTANTES</b>	:	191	64.09%	<b>VOTOS NULOS</b>	:	1,731	5.17%
				<b>VOTOS OBSERVADOS</b>	:	4	0.01%
				<b>VOTOS EMITIDOS</b>	:	33,454	29.53%

<b>PARTIDOS POLITICOS</b>	<b>SIGLAS PARTIDOS</b>	<b>VOTOS VALIDOS</b>	<b>% SOBRE VALIDOS</b>
<b>02 PARTIDO DE LA LIBERACION DOMINICANA Y ALIADOS</b>	<b>PLD</b>	<b>18,290</b>	<b>57.66%</b>
01 PARTIDO REVOLUCIONARIO DOMINICANO	PRD	4,035	12.72%
02 PARTIDO DE LA LIBERACION DOMINICANA	PLD	11,303	35.63%
04 PARTIDO MOVIMIENTO DEMOCRATICO ALTERNATIVO	MODA	1,251	3.94%
05 BLOQUE INSTITUCIONAL SOCIAL DEMOCRATA	BIS	473	1.49%
11 PARTIDO CIVICO RENOVADOR	PCR	475	1.50%
12 PARTIDO DE LOS TRABAJADORES DOMINICANOS	PTD	117	0.37%
13 PARTIDO POPULAR CRISTIANO	PPC	52	0.16%
14 PARTIDO DE ACCION LIBERAL	PAL	45	0.14%
16 PARTIDO SOCIALISTA VERDE	PASOVE	216	0.68%
18 PARTIDO DEMOCRATA INSTITUCIONAL	PDI	88	0.28%
19 PARTIDO LIBERAL REFORMISTA	PLR	81	0.26%
20 PARTIDO DEMOCRATA POPULAR	PDP	63	0.20%
24 PARTIDO NACIONAL VOLUNTAD CIUDADANA	PNVC	50	0.16%
25 PARTIDO REVOLUCIONARIO INDEPENDIENTE	PRI	41	0.13%
<b>07 PARTIDO QUISQUEYANO DEMOCRATA CRISTIANO</b>	<b>PQDC</b>	<b>58</b>	<b>0.18%</b>
<b>08 PARTIDO UNION DEMOCRATA CRISTIANA</b>	<b>UDC</b>	<b>85</b>	<b>0.27%</b>
<b>15 PARTIDO REVOLUCIONARIO MODERNO Y ALIADOS</b>	<b>PRM</b>	<b>12,971</b>	<b>40.89%</b>
03 PARTIDO REFORMISTA SOCIAL CRISTIANO	PRSC	2,247	7.08%
09 PARTIDO HUMANISTA DOMINICANO	PHD	427	1.35%
15 PARTIDO REVOLUCIONARIO MODERNO	PRM	8,066	25.43%
17 PARTIDO DE UNIDAD NACIONAL	PUN	1,798	5.67%
21 PARTIDO DOMINICANOS POR EL CAMBIO	DXC	247	0.78%
22 FRENTE AMPLIO	FRENTE AMPLIO	186	0.59%
<b>23 ALIANZA POR LA DEMOCRACIA Y ALIADOS</b>	<b>APD</b>	<b>124</b>	<b>0.39%</b>
06 PARTIDO REVOLUCIONARIO SOCIAL DEMOCRATA	PRSD	68	0.21%
23 ALIANZA POR LA DEMOCRACIA	APD	56	0.18%
<b>26 PARTIDO ALIANZA PAIS</b>	<b>ALPAIS</b>	<b>191</b>	<b>0.60%</b>



# JUNTA CENTRAL ELECTORAL

ELECCIONES ORDINARIAS GENERALES PRESIDENCIALES,  
CONGRESUALES Y MUNICIPALES DEL 15 DE MAYO DEL 2016

CONGRESUAL

Boletín Nacional Electoral No. 05  
CON DETALLE DE ALIANZAS



Provincia : **28 SANTIAGO**

TOTAL DE COLEGIOS	:	1,661	TOTAL DE INSCRITOS	:	699,425		
COLEGIOS COMPUTADOS	:	809	48.71%	VOTOS VALIDOS	:	201,826	94.10%
COLEGIOS FALTANTES	:	852	51.29%	VOTOS NULOS	:	12,608	5.88%
				VOTOS OBSERVADOS	:	40	0.02%
				VOTOS EMITIDOS	:	214,474	30.66%

PARTIDOS POLITICOS	SIGLAS PARTIDOS	VOTOS VALIDOS	% SOBRE VALIDOS
<b>02 PARTIDO DE LA LIBERACION DOMINICANA Y ALIADOS</b>	<b>PLD</b>	<b>116,517</b>	<b>57.73%</b>
01 PARTIDO REVOLUCIONARIO DOMINICANO	PRD	16,055	7.95%
02 PARTIDO DE LA LIBERACION DOMINICANA	PLD	82,786	41.02%
04 PARTIDO MOVIMIENTO DEMOCRATICO ALTERNATIVO	MODA	5,543	2.75%
05 BLOQUE INSTITUCIONAL SOCIAL DEMOCRATA	BIS	3,817	1.89%
11 PARTIDO CIVICO RENOVADOR	PCR	2,209	1.09%
12 PARTIDO DE LOS TRABAJADORES DOMINICANOS	PTD	954	0.47%
13 PARTIDO POPULAR CRISTIANO	PPC	672	0.33%
14 PARTIDO DE ACCION LIBERAL	PAL	772	0.38%
16 PARTIDO SOCIALISTA VERDE	PASOVE	1,067	0.53%
19 PARTIDO LIBERAL REFORMISTA	PLR	697	0.35%
20 PARTIDO DEMOCRATA POPULAR	PDP	730	0.36%
24 PARTIDO NACIONAL VOLUNTAD CIUDADANA	PNVC	621	0.31%
25 PARTIDO REVOLUCIONARIO INDEPENDIENTE	PRI	594	0.29%
<b>06 PARTIDO REVOLUCIONARIO SOCIAL DEMOCRATA</b>	<b>PRSD</b>	<b>1,514</b>	<b>0.75%</b>
<b>07 PARTIDO QUISQUEYANO DEMOCRATA CRISTIANO</b>	<b>PQDC</b>	<b>1,897</b>	<b>0.94%</b>
<b>08 PARTIDO UNION DEMOCRATA CRISTIANA</b>	<b>UDC</b>	<b>1,172</b>	<b>0.58%</b>
<b>10 FUERZA NACIONAL PROGRESISTA</b>	<b>FNP</b>	<b>1,790</b>	<b>0.89%</b>
<b>15 PARTIDO REVOLUCIONARIO MODERNO Y ALIADOS</b>	<b>PRM</b>	<b>71,035</b>	<b>35.20%</b>
03 PARTIDO REFORMISTA SOCIAL CRISTIANO	PRSC	17,982	8.91%
09 PARTIDO HUMANISTA DOMINICANO	PHD	2,360	1.17%
15 PARTIDO REVOLUCIONARIO MODERNO	PRM	45,207	22.40%
21 PARTIDO DOMINICANOS POR EL CAMBIO	DXC	3,008	1.49%
22 FRENTE AMPLIO	FRENTE AMPLIO	2,478	1.23%
<b>17 PARTIDO DE UNIDAD NACIONAL</b>	<b>PUN</b>	<b>866</b>	<b>0.43%</b>
<b>18 PARTIDO DEMOCRATA INSTITUCIONAL</b>	<b>PDI</b>	<b>906</b>	<b>0.45%</b>
<b>23 ALIANZA POR LA DEMOCRACIA</b>	<b>APD</b>	<b>723</b>	<b>0.36%</b>
<b>26 PARTIDO ALIANZA PAIS</b>	<b>ALPAIS</b>	<b>5,406</b>	<b>2.68%</b>



# JUNTA CENTRAL ELECTORAL

## ELECCIONES ORDINARIAS GENERALES PRESIDENCIALES, CONGRESUALES Y MUNICIPALES DEL 15 DE MAYO DEL 2016



### CONGRESUAL

#### Boletín Nacional Electoral No. 05 CON DETALLE DE ALIANZAS

Provincia : **29 SANTIAGO RODRIGUEZ**

TOTAL DE COLEGIOS	:	117	TOTAL DE INSCRITOS	:	46,044		
COLEGIOS COMPUTADOS	:	75	64.10%	VOTOS VALIDOS	:	21,205	95.67%
COLEGIOS FALTANTES	:	42	35.90%	VOTOS NULOS	:	942	4.25%
				VOTOS OBSERVADOS	:	17	0.08%
				VOTOS EMITIDOS	:	22,164	48.14%

PARTIDOS POLITICOS	SIGLAS PARTIDOS	VOTOS VALIDOS	% SOBRE VALIDOS
<b>02 PARTIDO DE LA LIBERACION DOMINICANA Y ALIADOS</b>	<b>PLD</b>	<b>12,409</b>	<b>58.52%</b>
01 PARTIDO REVOLUCIONARIO DOMINICANO	PRD	1,548	7.30%
02 PARTIDO DE LA LIBERACION DOMINICANA	PLD	9,594	45.24%
04 PARTIDO MOVIMIENTO DEMOCRATICO ALTERNATIVO	MODA	353	1.66%
05 BLOQUE INSTITUCIONAL SOCIAL DEMOCRATA	BIS	341	1.61%
11 PARTIDO CIVICO RENOVADOR	PCR	154	0.73%
12 PARTIDO DE LOS TRABAJADORES DOMINICANOS	PTD	57	0.27%
13 PARTIDO POPULAR CRISTIANO	PPC	27	0.13%
14 PARTIDO DE ACCION LIBERAL	PAL	23	0.11%
16 PARTIDO SOCIALISTA VERDE	PASOVE	104	0.49%
18 PARTIDO DEMOCRATA INSTITUCIONAL	PDI	57	0.27%
19 PARTIDO LIBERAL REFORMISTA	PLR	83	0.39%
20 PARTIDO DEMOCRATA POPULAR	PDP	25	0.12%
24 PARTIDO NACIONAL VOLUNTAD CIUDADANA	PNVC	22	0.10%
25 PARTIDO REVOLUCIONARIO INDEPENDIENTE	PRI	21	0.10%
<b>07 PARTIDO QUISQUEYANO DEMOCRATA CRISTIANO</b>	<b>PQDC</b>	<b>26</b>	<b>0.12%</b>
<b>08 PARTIDO UNION DEMOCRATA CRISTIANA</b>	<b>UDC</b>	<b>17</b>	<b>0.08%</b>
<b>15 PARTIDO REVOLUCIONARIO MODERNO Y ALIADOS</b>	<b>PRM</b>	<b>8,653</b>	<b>40.81%</b>
03 PARTIDO REFORMISTA SOCIAL CRISTIANO	PRSC	1,321	6.23%
09 PARTIDO HUMANISTA DOMINICANO	PHD	391	1.84%
15 PARTIDO REVOLUCIONARIO MODERNO	PRM	5,010	23.63%
17 PARTIDO DE UNIDAD NACIONAL	PUN	1,429	6.74%
21 PARTIDO DOMINICANOS POR EL CAMBIO	DXC	242	1.14%
22 FRENTE AMPLIO	FRENTE AMPLIO	260	1.23%
<b>23 ALIANZA POR LA DEMOCRACIA Y ALIADOS</b>	<b>APD</b>	<b>38</b>	<b>0.18%</b>
06 PARTIDO REVOLUCIONARIO SOCIAL DEMOCRATA	PRSD	24	0.11%
23 ALIANZA POR LA DEMOCRACIA	APD	14	0.07%
<b>26 PARTIDO ALIANZA PAIS</b>	<b>ALPAIS</b>	<b>62</b>	<b>0.29%</b>



# JUNTA CENTRAL ELECTORAL

ELECCIONES ORDINARIAS GENERALES PRESIDENCIALES,  
CONGRESUALES Y MUNICIPALES DEL 15 DE MAYO DEL 2016

CONGRESUAL

Boletín Nacional Electoral No. 05  
CON DETALLE DE ALIANZAS



Provincia : **30 VALVERDE**

TOTAL DE COLEGIOS	:	259	TOTAL DE INSCRITOS	:	105,329		
COLEGIOS COMPUTADOS	:	155	59.85%	VOTOS VALIDOS	:	43,984	95.99%
COLEGIOS FALTANTES	:	104	40.15%	VOTOS NULOS	:	1,828	3.99%
				VOTOS OBSERVADOS	:	8	0.02%
				VOTOS EMITIDOS	:	45,820	43.50%

PARTIDOS POLITICOS	SIGLAS PARTIDOS	VOTOS VALIDOS	% SOBRE VALIDOS
<b>02 PARTIDO DE LA LIBERACION DOMINICANA Y ALIADOS</b>	<b>PLD</b>	<b>21,578</b>	<b>49.06%</b>
01 PARTIDO REVOLUCIONARIO DOMINICANO	PRD	2,581	5.87%
02 PARTIDO DE LA LIBERACION DOMINICANA	PLD	16,440	37.38%
04 PARTIDO MOVIMIENTO DEMOCRATICO ALTERNATIVO	MODA	615	1.40%
05 BLOQUE INSTITUCIONAL SOCIAL DEMOCRATA	BIS	453	1.03%
11 PARTIDO CIVICO RENOVADOR	PCR	307	0.70%
12 PARTIDO DE LOS TRABAJADORES DOMINICANOS	PTD	266	0.60%
13 PARTIDO POPULAR CRISTIANO	PPC	95	0.22%
14 PARTIDO DE ACCION LIBERAL	PAL	176	0.40%
16 PARTIDO SOCIALISTA VERDE	PASOVE	211	0.48%
18 PARTIDO DEMOCRATA INSTITUCIONAL	PDI	135	0.31%
19 PARTIDO LIBERAL REFORMISTA	PLR	71	0.16%
20 PARTIDO DEMOCRATA POPULAR	PDP	58	0.13%
24 PARTIDO NACIONAL VOLUNTAD CIUDADANA	PNVC	90	0.20%
25 PARTIDO REVOLUCIONARIO INDEPENDIENTE	PRI	80	0.18%
<b>03 PARTIDO REFORMISTA SOCIAL CRISTIANO Y ALIADOS</b>	<b>PRSC</b>	<b>21,796</b>	<b>49.55%</b>
03 PARTIDO REFORMISTA SOCIAL CRISTIANO	PRSC	3,952	8.99%
09 PARTIDO HUMANISTA DOMINICANO	PHD	744	1.69%
15 PARTIDO REVOLUCIONARIO MODERNO	PRM	12,764	29.02%
17 PARTIDO DE UNIDAD NACIONAL	PUN	3,274	7.44%
21 PARTIDO DOMINICANOS POR EL CAMBIO	DXC	640	1.46%
22 FRENTE AMPLIO	FRENTE AMPLIO	422	0.96%
<b>06 PARTIDO REVOLUCIONARIO SOCIAL DEMOCRATA Y ALIADOS</b>	<b>PRSD</b>	<b>39</b>	<b>0.09%</b>
06 PARTIDO REVOLUCIONARIO SOCIAL DEMOCRATA	PRSD	22	0.05%
23 ALIANZA POR LA DEMOCRACIA	APD	17	0.04%
<b>07 PARTIDO QUISQUEYANO DEMOCRATA CRISTIANO</b>	<b>PQDC</b>	<b>164</b>	<b>0.37%</b>
<b>08 PARTIDO UNION DEMOCRATA CRISTIANA</b>	<b>UDC</b>	<b>129</b>	<b>0.29%</b>
<b>26 PARTIDO ALIANZA PAIS</b>	<b>ALPAIS</b>	<b>278</b>	<b>0.63%</b>



# JUNTA CENTRAL ELECTORAL

ELECCIONES ORDINARIAS GENERALES PRESIDENCIALES,  
CONGRESUALES Y MUNICIPALES DEL 15 DE MAYO DEL 2016

CONGRESUAL

Boletín Nacional Electoral No. 05  
CON DETALLE DE ALIANZAS



Provincia : **31 SAN JOSE DE OCOA**


TOTAL DE COLEGIOS	:	125	TOTAL DE INSCRITOS	:	46,831		
COLEGIOS COMPUTADOS	:	101	80.80%	VOTOS VALIDOS	:	27,803	95.19%
COLEGIOS FALTANTES	:	24	19.20%	VOTOS NULOS	:	1,401	4.80%
				VOTOS OBSERVADOS	:	3	0.01%
				VOTOS EMITIDOS	:	29,207	62.37%

PARTIDOS POLITICOS	SIGLAS PARTIDOS	VOTOS VALIDOS	% SOBRE VALIDOS
<b>02 PARTIDO DE LA LIBERACION DOMINICANA Y ALIADOS</b>	<b>PLD</b>	<b>12,356</b>	<b>44.44%</b>
01 PARTIDO REVOLUCIONARIO DOMINICANO	PRD	1,871	6.73%
02 PARTIDO DE LA LIBERACION DOMINICANA	PLD	9,434	33.93%
04 PARTIDO MOVIMIENTO DEMOCRATICO ALTERNATIVO	MODA	499	1.79%
12 PARTIDO DE LOS TRABAJADORES DOMINICANOS	PTD	147	0.53%
13 PARTIDO POPULAR CRISTIANO	PPC	86	0.31%
14 PARTIDO DE ACCION LIBERAL	PAL	116	0.42%
19 PARTIDO LIBERAL REFORMISTA	PLR	68	0.24%
20 PARTIDO DEMOCRATA POPULAR	PDP	48	0.17%
24 PARTIDO NACIONAL VOLUNTAD CIUDADANA	PNVC	58	0.21%
25 PARTIDO REVOLUCIONARIO INDEPENDIENTE	PRI	29	0.10%
<b>05 BLOQUE INSTITUCIONAL SOCIAL DEMOCRATA Y ALIADOS</b>	<b>BIS</b>	<b>14,405</b>	<b>51.81%</b>
03 PARTIDO REFORMISTA SOCIAL CRISTIANO	PRSC	4,850	17.44%
05 BLOQUE INSTITUCIONAL SOCIAL DEMOCRATA	BIS	7,890	28.38%
11 PARTIDO CIVICO RENOVADOR	PCR	794	2.86%
16 PARTIDO SOCIALISTA VERDE	PASOVE	542	1.95%
18 PARTIDO DEMOCRATA INSTITUCIONAL	PDI	329	1.18%
<b>07 PARTIDO QUISQUEYANO DEMOCRATA CRISTIANO</b>	<b>PQDC</b>	<b>57</b>	<b>0.21%</b>
<b>08 PARTIDO UNION DEMOCRATA CRISTIANA</b>	<b>UDC</b>	<b>18</b>	<b>0.06%</b>
<b>10 FUERZA NACIONAL PROGRESISTA</b>	<b>FNP</b>	<b>22</b>	<b>0.08%</b>
<b>15 PARTIDO REVOLUCIONARIO MODERNO Y ALIADOS</b>	<b>PRM</b>	<b>859</b>	<b>3.09%</b>
09 PARTIDO HUMANISTA DOMINICANO	PHD	51	0.18%
15 PARTIDO REVOLUCIONARIO MODERNO	PRM	570	2.05%
17 PARTIDO DE UNIDAD NACIONAL	PUN	185	0.67%
21 PARTIDO DOMINICANOS POR EL CAMBIO	DXC	26	0.09%
22 FRENTE AMPLIO	FRENTE AMPLIO	27	0.10%
<b>23 ALIANZA POR LA DEMOCRACIA</b>	<b>APD</b>	<b>6</b>	<b>0.02%</b>
<b>26 PARTIDO ALIANZA PAIS</b>	<b>ALPAIS</b>	<b>80</b>	<b>0.29%</b>



# JUNTA CENTRAL ELECTORAL

## ELECCIONES ORDINARIAS GENERALES PRESIDENCIALES, CONGRESUALES Y MUNICIPALES DEL 15 DE MAYO DEL 2016



### CONGRESUAL

#### Boletín Nacional Electoral No. 05 CON DETALLE DE ALIANZAS

Provincia : **32 SANTO DOMINGO**

TOTAL DE COLEGIOS	:	3,020	TOTAL DE INSCRITOS	:	1,397,185		
COLEGIOS COMPUTADOS	:	1,015	33.61%	VOTOS VALIDOS	:	290,272	93.89%
COLEGIOS FALTANTES	:	2,005	66.39%	VOTOS NULOS	:	18,838	6.09%
				VOTOS OBSERVADOS	:	43	0.01%
				VOTOS EMITIDOS	:	309,153	22.13%

PARTIDOS POLITICOS	SIGLAS PARTIDOS	VOTOS VALIDOS	% SOBRE VALIDOS
<b>02 PARTIDO DE LA LIBERACION DOMINICANA Y ALIADOS</b>	<b>PLD</b>	<b>195,846</b>	<b>67.47%</b>
01 PARTIDO REVOLUCIONARIO DOMINICANO	PRD	28,600	9.85%
02 PARTIDO DE LA LIBERACION DOMINICANA	PLD	134,392	46.30%
04 PARTIDO MOVIMIENTO DEMOCRATICO ALTERNATIVO	MODA	8,058	2.78%
05 BLOQUE INSTITUCIONAL SOCIAL DEMOCRATA	BIS	7,754	2.67%
11 PARTIDO CIVICO RENOVADOR	PCR	3,963	1.37%
12 PARTIDO DE LOS TRABAJADORES DOMINICANOS	PTD	1,369	0.47%
13 PARTIDO POPULAR CRISTIANO	PPC	1,030	0.35%
14 PARTIDO DE ACCION LIBERAL	PAL	1,088	0.37%
16 PARTIDO SOCIALISTA VERDE	PASOVE	1,911	0.66%
18 PARTIDO DEMOCRATA INSTITUCIONAL	PDI	1,460	0.50%
19 PARTIDO LIBERAL REFORMISTA	PLR	3,372	1.16%
20 PARTIDO DEMOCRATA POPULAR	PDP	1,018	0.35%
24 PARTIDO NACIONAL VOLUNTAD CIUDADANA	PNVC	894	0.31%
25 PARTIDO REVOLUCIONARIO INDEPENDIENTE	PRI	937	0.32%
<b>06 PARTIDO REVOLUCIONARIO SOCIAL DEMOCRATA</b>	<b>PRSD</b>	<b>1,721</b>	<b>0.59%</b>
<b>07 PARTIDO QUISQUEYANO DEMOCRATA CRISTIANO</b>	<b>PQDC</b>	<b>8,153</b>	<b>2.81%</b>
<b>08 PARTIDO UNION DEMOCRATA CRISTIANA</b>	<b>UDC</b>	<b>2,551</b>	<b>0.88%</b>
<b>10 FUERZA NACIONAL PROGRESISTA</b>	<b>FNP</b>	<b>2,001</b>	<b>0.69%</b>
<b>15 PARTIDO REVOLUCIONARIO MODERNO Y ALIADOS</b>	<b>PRM</b>	<b>73,231</b>	<b>25.23%</b>
03 PARTIDO REFORMISTA SOCIAL CRISTIANO	PRSC	10,097	3.48%
09 PARTIDO HUMANISTA DOMINICANO	PHD	2,580	0.89%
15 PARTIDO REVOLUCIONARIO MODERNO	PRM	47,348	16.31%
17 PARTIDO DE UNIDAD NACIONAL	PUN	7,193	2.48%
21 PARTIDO DOMINICANOS POR EL CAMBIO	DXC	1,909	0.66%
22 FRENTE AMPLIO	FRENTE AMPLIO	4,104	1.41%
<b>23 ALIANZA POR LA DEMOCRACIA</b>	<b>APD</b>	<b>1,735</b>	<b>0.60%</b>
<b>26 PARTIDO ALIANZA PAIS</b>	<b>ALPAIS</b>	<b>5,034</b>	<b>1.73%</b>