




JUNTA CENTRAL ELECTORAL

ELECCIONES ORDINARIAS GENERALES PRESIDENCIALES, CONGRESUALES Y MUNICIPALES DEL 15 DE MAYO DEL 2016



CONGRESUAL

Boletín Nacional Electoral No. 06 CON DETALLE DE ALIANZAS

Provincia : **01 DISTRITO NACIONAL**

TOTAL DE COLEGIOS	:	2,074	TOTAL DE INSCRITOS	:	733,552		
COLEGIOS COMPUTADOS	:	1,022	49.28%	VOTOS VALIDOS	:	212,667	95.20%
COLEGIOS FALTANTES	:	1,052	50.72%	VOTOS NULOS	:	10,631	4.76%
				VOTOS OBSERVADOS	:	86	0.04%
				VOTOS EMITIDOS	:	223,384	30.45%

PARTIDOS POLITICOS	SIGLAS PARTIDOS	VOTOS VALIDOS	% SOBRE VALIDOS
02 PARTIDO DE LA LIBERACION DOMINICANA Y ALIADOS	PLD	113,098	53.18%
01 PARTIDO REVOLUCIONARIO DOMINICANO	PRD	12,372	5.82%
02 PARTIDO DE LA LIBERACION DOMINICANA	PLD	85,131	40.03%
04 PARTIDO MOVIMIENTO DEMOCRATICO ALTERNATIVO	MODA	3,438	1.62%
05 BLOQUE INSTITUCIONAL SOCIAL DEMOCRATA	BIS	4,045	1.90%
11 PARTIDO CIVICO RENOVADOR	PCR	1,884	0.89%
12 PARTIDO DE LOS TRABAJADORES DOMINICANOS	PTD	591	0.28%
13 PARTIDO POPULAR CRISTIANO	PPC	423	0.20%
14 PARTIDO DE ACCION LIBERAL	PAL	1,301	0.61%
16 PARTIDO SOCIALISTA VERDE	PASOVE	842	0.40%
18 PARTIDO DEMOCRATA INSTITUCIONAL	PDI	832	0.39%
19 PARTIDO LIBERAL REFORMISTA	PLR	638	0.30%
20 PARTIDO DEMOCRATA POPULAR	PDP	602	0.28%
24 PARTIDO NACIONAL VOLUNTAD CIUDADANA	PNVC	492	0.23%
25 PARTIDO REVOLUCIONARIO INDEPENDIENTE	PRI	507	0.24%
07 PARTIDO QUISQUEYANO DEMOCRATA CRISTIANO	PQDC	3,229	1.52%
08 PARTIDO UNION DEMOCRATA CRISTIANA	UDC	700	0.33%
10 FUERZA NACIONAL PROGRESISTA	FNP	8,336	3.92%
15 PARTIDO REVOLUCIONARIO MODERNO Y ALIADOS	PRM	76,004	35.74%
03 PARTIDO REFORMISTA SOCIAL CRISTIANO	PRSC	10,581	4.98%
09 PARTIDO HUMANISTA DOMINICANO	PHD	2,661	1.25%
15 PARTIDO REVOLUCIONARIO MODERNO	PRM	58,806	27.65%
21 PARTIDO DOMINICANOS POR EL CAMBIO	DXC	2,234	1.05%
22 FRENTE AMPLIO	FRENTE AMPLIO	1,722	0.81%
17 PARTIDO DE UNIDAD NACIONAL	PUN	1,013	0.48%
23 ALIANZA POR LA DEMOCRACIA Y ALIADOS	APD	3,198	1.50%
06 PARTIDO REVOLUCIONARIO SOCIAL DEMOCRATA	PRSD	1,355	0.64%
23 ALIANZA POR LA DEMOCRACIA	APD	1,843	0.87%
26 PARTIDO ALIANZA PAIS	ALPAIS	7,089	3.33%



JUNTA CENTRAL ELECTORAL

ELECCIONES ORDINARIAS GENERALES PRESIDENCIALES,
CONGRESUALES Y MUNICIPALES DEL 15 DE MAYO DEL 2016

CONGRESUAL

Boletín Nacional Electoral No. 06
CON DETALLE DE ALIANZAS



Provincia : **02 LA ALTAGRACIA**

TOTAL DE COLEGIOS	:	317	TOTAL DE INSCRITOS	:	144,213		
COLEGIOS COMPUTADOS	:	135	42.59%	VOTOS VALIDOS	:	39,018	91.07%
COLEGIOS FALTANTES	:	182	57.41%	VOTOS NULOS	:	3,819	8.91%
				VOTOS OBSERVADOS	:	5	0.01%
				VOTOS EMITIDOS	:	42,842	29.71%

PARTIDOS POLITICOS	SIGLAS PARTIDOS	VOTOS VALIDOS	% SOBRE VALIDOS
02 PARTIDO DE LA LIBERACION DOMINICANA Y ALIADOS	PLD	25,322	64.90%
01 PARTIDO REVOLUCIONARIO DOMINICANO	PRD	3,160	8.10%
02 PARTIDO DE LA LIBERACION DOMINICANA	PLD	12,360	31.68%
04 PARTIDO MOVIMIENTO DEMOCRATICO ALTERNATIVO	MODA	1,105	2.83%
05 BLOQUE INSTITUCIONAL SOCIAL DEMOCRATA	BIS	1,277	3.27%
11 PARTIDO CIVICO RENOVADOR	PCR	745	1.91%
12 PARTIDO DE LOS TRABAJADORES DOMINICANOS	PTD	687	1.76%
13 PARTIDO POPULAR CRISTIANO	PPC	233	0.60%
14 PARTIDO DE ACCION LIBERAL	PAL	203	0.52%
16 PARTIDO SOCIALISTA VERDE	PASOVE	556	1.42%
18 PARTIDO DEMOCRATA INSTITUCIONAL	PDI	340	0.87%
19 PARTIDO LIBERAL REFORMISTA	PLR	3,997	10.24%
20 PARTIDO DEMOCRATA POPULAR	PDP	201	0.52%
24 PARTIDO NACIONAL VOLUNTAD CIUDADANA	PNVC	189	0.48%
25 PARTIDO REVOLUCIONARIO INDEPENDIENTE	PRI	269	0.69%
03 PARTIDO REFORMISTA SOCIAL CRISTIANO	PRSC	6,405	16.42%
07 PARTIDO QUISQUEYANO DEMOCRATA CRISTIANO	PQDC	1,168	2.99%
08 PARTIDO UNION DEMOCRATA CRISTIANA	UDC	266	0.68%
10 FUERZA NACIONAL PROGRESISTA	FNP	703	1.80%
15 PARTIDO REVOLUCIONARIO MODERNO Y ALIADOS	PRM	2,487	6.37%
09 PARTIDO HUMANISTA DOMINICANO	PHD	59	0.15%
15 PARTIDO REVOLUCIONARIO MODERNO	PRM	2,261	5.79%
21 PARTIDO DOMINICANOS POR EL CAMBIO	DXC	114	0.29%
22 FRENTE AMPLIO	FRENTE AMPLIO	53	0.14%
17 PARTIDO DE UNIDAD NACIONAL	PUN	420	1.08%
23 ALIANZA POR LA DEMOCRACIA Y ALIADOS	APD	1,407	3.61%
06 PARTIDO REVOLUCIONARIO SOCIAL DEMOCRATA	PRSD	580	1.49%
23 ALIANZA POR LA DEMOCRACIA	APD	827	2.12%
26 PARTIDO ALIANZA PAIS	ALPAIS	840	2.15%



JUNTA CENTRAL ELECTORAL

ELECCIONES ORDINARIAS GENERALES PRESIDENCIALES,
CONGRESUALES Y MUNICIPALES DEL 15 DE MAYO DEL 2016

CONGRESUAL

Boletín Nacional Electoral No. 06
CON DETALLE DE ALIANZAS



Provincia : **03 AZUA**

TOTAL DE COLEGIOS	:	359	TOTAL DE INSCRITOS	:	148,957		
COLEGIOS COMPUTADOS	:	224	62.40%	VOTOS VALIDOS	:	71,883	94.54%
COLEGIOS FALTANTES	:	135	37.60%	VOTOS NULOS	:	4,149	5.46%
				VOTOS OBSERVADOS	:	2	0.00%
				VOTOS EMITIDOS	:	76,034	51.04%

PARTIDOS POLITICOS	SIGLAS PARTIDOS	VOTOS VALIDOS	% SOBRE VALIDOS
02 PARTIDO DE LA LIBERACION DOMINICANA Y ALIADOS	PLD	41,069	57.13%
01 PARTIDO REVOLUCIONARIO DOMINICANO	PRD	5,291	7.36%
02 PARTIDO DE LA LIBERACION DOMINICANA	PLD	30,264	42.10%
04 PARTIDO MOVIMIENTO DEMOCRATICO ALTERNATIVO	MODA	1,598	2.22%
05 BLOQUE INSTITUCIONAL SOCIAL DEMOCRATA	BIS	1,228	1.71%
11 PARTIDO CIVICO RENOVADOR	PCR	613	0.85%
12 PARTIDO DE LOS TRABAJADORES DOMINICANOS	PTD	325	0.45%
13 PARTIDO POPULAR CRISTIANO	PPC	207	0.29%
14 PARTIDO DE ACCION LIBERAL	PAL	230	0.32%
16 PARTIDO SOCIALISTA VERDE	PASOVE	399	0.56%
18 PARTIDO DEMOCRATA INSTITUCIONAL	PDI	261	0.36%
19 PARTIDO LIBERAL REFORMISTA	PLR	200	0.28%
20 PARTIDO DEMOCRATA POPULAR	PDP	182	0.25%
24 PARTIDO NACIONAL VOLUNTAD CIUDADANA	PNVC	135	0.19%
25 PARTIDO REVOLUCIONARIO INDEPENDIENTE	PRI	136	0.19%
07 PARTIDO QUISQUEYANO DEMOCRATA CRISTIANO	PQDC	126	0.18%
08 PARTIDO UNION DEMOCRATA CRISTIANA	UDC	198	0.28%
10 FUERZA NACIONAL PROGRESISTA	FNP	113	0.16%
15 PARTIDO REVOLUCIONARIO MODERNO Y ALIADOS	PRM	28,661	39.87%
03 PARTIDO REFORMISTA SOCIAL CRISTIANO	PRSC	4,783	6.65%
09 PARTIDO HUMANISTA DOMINICANO	PHD	935	1.30%
15 PARTIDO REVOLUCIONARIO MODERNO	PRM	19,068	26.53%
17 PARTIDO DE UNIDAD NACIONAL	PUN	2,889	4.02%
21 PARTIDO DOMINICANOS POR EL CAMBIO	DXC	650	0.90%
22 FRENTE AMPLIO	FRENTE AMPLIO	336	0.47%
23 ALIANZA POR LA DEMOCRACIA Y ALIADOS	APD	394	0.55%
06 PARTIDO REVOLUCIONARIO SOCIAL DEMOCRATA	PRSD	312	0.43%
23 ALIANZA POR LA DEMOCRACIA	APD	82	0.11%
26 PARTIDO ALIANZA PAIS	ALPAIS	1,322	1.84%




JUNTA CENTRAL ELECTORAL

ELECCIONES ORDINARIAS GENERALES PRESIDENCIALES,
CONGRESUALES Y MUNICIPALES DEL 15 DE MAYO DEL 2016

CONGRESUAL

Boletín Nacional Electoral No. 06
CON DETALLE DE ALIANZAS




Provincia : **04 BAHORUCO**

TOTAL DE COLEGIOS	:	168	TOTAL DE INSCRITOS	:	66,120		
COLEGIOS COMPUTADOS	:	128	76.19%	VOTOS VALIDOS	:	37,583	94.57%
COLEGIOS FALTANTES	:	40	23.81%	VOTOS NULOS	:	2,073	5.22%
				VOTOS OBSERVADOS	:	83	0.21%
				VOTOS EMITIDOS	:	39,739	60.10%

PARTIDOS POLITICOS	SIGLAS PARTIDOS	VOTOS VALIDOS	% SOBRE VALIDOS
02 PARTIDO DE LA LIBERACION DOMINICANA Y ALIADOS	PLD	24,050	63.99%
01 PARTIDO REVOLUCIONARIO DOMINICANO	PRD	4,536	12.07%
02 PARTIDO DE LA LIBERACION DOMINICANA	PLD	15,922	42.36%
04 PARTIDO MOVIMIENTO DEMOCRATICO ALTERNATIVO	MODA	471	1.25%
05 BLOQUE INSTITUCIONAL SOCIAL DEMOCRATA	BIS	627	1.67%
11 PARTIDO CIVICO RENOVADOR	PCR	295	0.78%
12 PARTIDO DE LOS TRABAJADORES DOMINICANOS	PTD	90	0.24%
13 PARTIDO POPULAR CRISTIANO	PPC	1,013	2.70%
14 PARTIDO DE ACCION LIBERAL	PAL	55	0.15%
16 PARTIDO SOCIALISTA VERDE	PASOVE	125	0.33%
18 PARTIDO DEMOCRATA INSTITUCIONAL	PDI	262	0.70%
19 PARTIDO LIBERAL REFORMISTA	PLR	485	1.29%
20 PARTIDO DEMOCRATA POPULAR	PDP	73	0.19%
24 PARTIDO NACIONAL VOLUNTAD CIUDADANA	PNVC	43	0.11%
25 PARTIDO REVOLUCIONARIO INDEPENDIENTE	PRI	53	0.14%
03 PARTIDO REFORMISTA SOCIAL CRISTIANO Y ALIADOS	PRSC	13,000	34.59%
03 PARTIDO REFORMISTA SOCIAL CRISTIANO	PRSC	2,602	6.92%
09 PARTIDO HUMANISTA DOMINICANO	PHD	572	1.52%
15 PARTIDO REVOLUCIONARIO MODERNO	PRM	7,388	19.66%
17 PARTIDO DE UNIDAD NACIONAL	PUN	2,104	5.60%
21 PARTIDO DOMINICANOS POR EL CAMBIO	DXC	220	0.59%
22 FRENTE AMPLIO	FRENTE AMPLIO	114	0.30%
07 PARTIDO QUISQUEYANO DEMOCRATA CRISTIANO	PQDC	114	0.30%
08 PARTIDO UNION DEMOCRATA CRISTIANA	UDC	87	0.23%
10 FUERZA NACIONAL PROGRESISTA	FNP	60	0.16%
23 ALIANZA POR LA DEMOCRACIA Y ALIADOS	APD	110	0.29%
06 PARTIDO REVOLUCIONARIO SOCIAL DEMOCRATA	PRSD	85	0.23%
23 ALIANZA POR LA DEMOCRACIA	APD	25	0.07%
26 PARTIDO ALIANZA PAIS	ALPAIS	162	0.43%



JUNTA CENTRAL ELECTORAL
ELECCIONES ORDINARIAS GENERALES PRESIDENCIALES,
CONGRESUALES Y MUNICIPALES DEL 15 DE MAYO DEL 2016
CONGRESUAL
Boletín Nacional Electoral No. 06
CON DETALLE DE ALIANZAS



Provincia : **05 BARAHONA**

TOTAL DE COLEGIOS	:	291	TOTAL DE INSCRITOS	:	118,820		
COLEGIOS COMPUTADOS	:	257	88.32%	VOTOS VALIDOS	:	77,790	93.87%
COLEGIOS FALTANTES	:	34	11.68%	VOTOS NULOS	:	5,069	6.12%
				VOTOS OBSERVADOS	:	7	0.01%
				VOTOS EMITIDOS	:	82,866	69.74%

PARTIDOS POLITICOS	SIGLAS PARTIDOS	VOTOS VALIDOS	% SOBRE VALIDOS
02 PARTIDO DE LA LIBERACION DOMINICANA Y ALIADOS	PLD	48,870	62.82%
01 PARTIDO REVOLUCIONARIO DOMINICANO	PRD	6,525	8.39%
02 PARTIDO DE LA LIBERACION DOMINICANA	PLD	33,647	43.25%
04 PARTIDO MOVIMIENTO DEMOCRATICO ALTERNATIVO	MODA	1,435	1.84%
05 BLOQUE INSTITUCIONAL SOCIAL DEMOCRATA	BIS	1,665	2.14%
11 PARTIDO CIVICO RENOVADOR	PCR	933	1.20%
12 PARTIDO DE LOS TRABAJADORES DOMINICANOS	PTD	1,065	1.37%
13 PARTIDO POPULAR CRISTIANO	PPC	1,569	2.02%
14 PARTIDO DE ACCION LIBERAL	PAL	321	0.41%
16 PARTIDO SOCIALISTA VERDE	PASOVE	385	0.49%
18 PARTIDO DEMOCRATA INSTITUCIONAL	PDI	354	0.46%
19 PARTIDO LIBERAL REFORMISTA	PLR	339	0.44%
20 PARTIDO DEMOCRATA POPULAR	PDP	186	0.24%
24 PARTIDO NACIONAL VOLUNTAD CIUDADANA	PNVC	153	0.20%
25 PARTIDO REVOLUCIONARIO INDEPENDIENTE	PRI	293	0.38%
03 PARTIDO REFORMISTA SOCIAL CRISTIANO Y ALIADOS	PRSC	27,169	34.93%
03 PARTIDO REFORMISTA SOCIAL CRISTIANO	PRSC	7,613	9.79%
09 PARTIDO HUMANISTA DOMINICANO	PHD	1,300	1.67%
15 PARTIDO REVOLUCIONARIO MODERNO	PRM	12,637	16.25%
17 PARTIDO DE UNIDAD NACIONAL	PUN	3,646	4.69%
21 PARTIDO DOMINICANOS POR EL CAMBIO	DXC	665	0.85%
22 FRENTE AMPLIO	FRENTE AMPLIO	1,308	1.68%
07 PARTIDO QUISQUEYANO DEMOCRATA CRISTIANO	PQDC	155	0.20%
08 PARTIDO UNION DEMOCRATA CRISTIANA	UDC	274	0.35%
10 FUERZA NACIONAL PROGRESISTA	FNP	491	0.63%
23 ALIANZA POR LA DEMOCRACIA Y ALIADOS	APD	194	0.25%
06 PARTIDO REVOLUCIONARIO SOCIAL DEMOCRATA	PRSD	102	0.13%
23 ALIANZA POR LA DEMOCRACIA	APD	92	0.12%
26 PARTIDO ALIANZA PAIS	ALPAIS	637	0.82%



JUNTA CENTRAL ELECTORAL
ELECCIONES ORDINARIAS GENERALES PRESIDENCIALES,
CONGRESUALES Y MUNICIPALES DEL 15 DE MAYO DEL 2016
CONGRESUAL
Boletín Nacional Electoral No. 06
CON DETALLE DE ALIANZAS



Provincia : **06 DAJABON**

TOTAL DE COLEGIOS	:	127	TOTAL DE INSCRITOS	:	46,989		
COLEGIOS COMPUTADOS	:	109	85.83%	VOTOS VALIDOS	:	30,430	94.45%
COLEGIOS FALTANTES	:	18	14.17%	VOTOS NULOS	:	1,786	5.54%
				VOTOS OBSERVADOS	:	1	0.00%
				VOTOS EMITIDOS	:	32,217	68.56%

PARTIDOS POLITICOS	SIGLAS PARTIDOS	VOTOS VALIDOS	% SOBRE VALIDOS
02 PARTIDO DE LA LIBERACION DOMINICANA Y ALIADOS	PLD	14,303	47.00%
01 PARTIDO REVOLUCIONARIO DOMINICANO	PRD	2,376	7.81%
02 PARTIDO DE LA LIBERACION DOMINICANA	PLD	10,393	34.15%
04 PARTIDO MOVIMIENTO DEMOCRATICO ALTERNATIVO	MODA	559	1.84%
11 PARTIDO CIVICO RENOVADOR	PCR	234	0.77%
12 PARTIDO DE LOS TRABAJADORES DOMINICANOS	PTD	108	0.35%
13 PARTIDO POPULAR CRISTIANO	PPC	81	0.27%
14 PARTIDO DE ACCION LIBERAL	PAL	329	1.08%
18 PARTIDO DEMOCRATA INSTITUCIONAL	PDI	93	0.31%
20 PARTIDO DEMOCRATA POPULAR	PDP	52	0.17%
24 PARTIDO NACIONAL VOLUNTAD CIUDADANA	PNVC	33	0.11%
25 PARTIDO REVOLUCIONARIO INDEPENDIENTE	PRI	45	0.15%
07 PARTIDO QUISQUEYANO DEMOCRATA CRISTIANO	PQDC	24	0.08%
08 PARTIDO UNION DEMOCRATA CRISTIANA	UDC	84	0.28%
15 PARTIDO REVOLUCIONARIO MODERNO Y ALIADOS	PRM	9,540	31.35%
03 PARTIDO REFORMISTA SOCIAL CRISTIANO	PRSC	1,673	5.50%
09 PARTIDO HUMANISTA DOMINICANO	PHD	324	1.06%
15 PARTIDO REVOLUCIONARIO MODERNO	PRM	5,732	18.84%
17 PARTIDO DE UNIDAD NACIONAL	PUN	1,534	5.04%
21 PARTIDO DOMINICANOS POR EL CAMBIO	DXC	165	0.54%
22 FRENTE AMPLIO	FRENTE AMPLIO	112	0.37%
19 PARTIDO LIBERAL REFORMISTA Y ALIADOS	PLR	5,927	19.48%
05 BLOQUE INSTITUCIONAL SOCIAL DEMOCRATA	BIS	3,634	11.94%
16 PARTIDO SOCIALISTA VERDE	PASOVE	979	3.22%
19 PARTIDO LIBERAL REFORMISTA	PLR	1,314	4.32%
23 ALIANZA POR LA DEMOCRACIA Y ALIADOS	APD	144	0.47%
06 PARTIDO REVOLUCIONARIO SOCIAL DEMOCRATA	PRSD	98	0.32%
23 ALIANZA POR LA DEMOCRACIA	APD	46	0.15%
26 PARTIDO ALIANZA PAIS	ALPAIS	408	1.34%



JUNTA CENTRAL ELECTORAL

ELECCIONES ORDINARIAS GENERALES PRESIDENCIALES, CONGRESUALES Y MUNICIPALES DEL 15 DE MAYO DEL 2016



CONGRESUAL

Boletín Nacional Electoral No. 06 CON DETALLE DE ALIANZAS

Provincia : **07 DUARTE**


TOTAL DE COLEGIOS	:	559	TOTAL DE INSCRITOS	:	215,828		
COLEGIOS COMPUTADOS	:	348	62.25%	VOTOS VALIDOS	:	89,552	95.68%
COLEGIOS FALTANTES	:	211	37.75%	VOTOS NULOS	:	4,038	4.31%
				VOTOS OBSERVADOS	:	7	0.01%
				VOTOS EMITIDOS	:	93,597	43.37%

PARTIDOS POLITICOS	SIGLAS PARTIDOS	VOTOS VALIDOS	% SOBRE VALIDOS
02 PARTIDO DE LA LIBERACION DOMINICANA Y ALIADOS	PLD	45,559	50.87%
01 PARTIDO REVOLUCIONARIO DOMINICANO	PRD	6,539	7.30%
02 PARTIDO DE LA LIBERACION DOMINICANA	PLD	34,205	38.20%
04 PARTIDO MOVIMIENTO DEMOCRATICO ALTERNATIVO	MODA	1,177	1.31%
05 BLOQUE INSTITUCIONAL SOCIAL DEMOCRATA	BIS	993	1.11%
11 PARTIDO CIVICO RENOVADOR	PCR	832	0.93%
12 PARTIDO DE LOS TRABAJADORES DOMINICANOS	PTD	307	0.34%
13 PARTIDO POPULAR CRISTIANO	PPC	145	0.16%
14 PARTIDO DE ACCION LIBERAL	PAL	421	0.47%
16 PARTIDO SOCIALISTA VERDE	PASOVE	364	0.41%
19 PARTIDO LIBERAL REFORMISTA	PLR	189	0.21%
20 PARTIDO DEMOCRATA POPULAR	PDP	163	0.18%
24 PARTIDO NACIONAL VOLUNTAD CIUDADANA	PNVC	111	0.12%
25 PARTIDO REVOLUCIONARIO INDEPENDIENTE	PRI	113	0.13%
07 PARTIDO QUISQUEYANO DEMOCRATA CRISTIANO	PQDC	788	0.88%
08 PARTIDO UNION DEMOCRATA CRISTIANA	UDC	221	0.25%
10 FUERZA NACIONAL PROGRESISTA	FNP	269	0.30%
15 PARTIDO REVOLUCIONARIO MODERNO Y ALIADOS	PRM	40,769	45.53%
03 PARTIDO REFORMISTA SOCIAL CRISTIANO	PRSC	4,993	5.58%
09 PARTIDO HUMANISTA DOMINICANO	PHD	1,877	2.10%
15 PARTIDO REVOLUCIONARIO MODERNO	PRM	26,838	29.97%
17 PARTIDO DE UNIDAD NACIONAL	PUN	5,542	6.19%
21 PARTIDO DOMINICANOS POR EL CAMBIO	DXC	1,052	1.17%
22 FRENTE AMPLIO	FRENTE AMPLIO	467	0.52%
18 PARTIDO DEMOCRATA INSTITUCIONAL	PDI	143	0.16%
23 ALIANZA POR LA DEMOCRACIA Y ALIADOS	APD	323	0.36%
06 PARTIDO REVOLUCIONARIO SOCIAL DEMOCRATA	PRSD	188	0.21%
23 ALIANZA POR LA DEMOCRACIA	APD	135	0.15%
26 PARTIDO ALIANZA PAIS	ALPAIS	1,480	1.65%



JUNTA CENTRAL ELECTORAL

ELECCIONES ORDINARIAS GENERALES PRESIDENCIALES, CONGRESUALES Y MUNICIPALES DEL 15 DE MAYO DEL 2016



CONGRESUAL

Boletín Nacional Electoral No. 06 CON DETALLE DE ALIANZAS

Provincia : **08 EL SEIBO**

TOTAL DE COLEGIOS	:	142	TOTAL DE INSCRITOS	:	55,879		
COLEGIOS COMPUTADOS	:	106	74.65%	VOTOS VALIDOS	:	31,339	94.53%
COLEGIOS FALTANTES	:	36	25.35%	VOTOS NULOS	:	1,813	5.47%
				VOTOS OBSERVADOS	:	2	0.01%
				VOTOS EMITIDOS	:	33,154	59.33%

PARTIDOS POLITICOS	SIGLAS PARTIDOS	VOTOS VALIDOS	% SOBRE VALIDOS
02 PARTIDO DE LA LIBERACION DOMINICANA Y ALIADOS	PLD	14,509	46.30%
01 PARTIDO REVOLUCIONARIO DOMINICANO	PRD	2,028	6.47%
02 PARTIDO DE LA LIBERACION DOMINICANA	PLD	10,715	34.19%
04 PARTIDO MOVIMIENTO DEMOCRATICO ALTERNATIVO	MODA	464	1.48%
05 BLOQUE INSTITUCIONAL SOCIAL DEMOCRATA	BIS	412	1.31%
11 PARTIDO CIVICO RENOVADOR	PCR	246	0.78%
12 PARTIDO DE LOS TRABAJADORES DOMINICANOS	PTD	83	0.26%
13 PARTIDO POPULAR CRISTIANO	PPC	57	0.18%
14 PARTIDO DE ACCION LIBERAL	PAL	86	0.27%
16 PARTIDO SOCIALISTA VERDE	PASOVE	111	0.35%
18 PARTIDO DEMOCRATA INSTITUCIONAL	PDI	74	0.24%
19 PARTIDO LIBERAL REFORMISTA	PLR	66	0.21%
20 PARTIDO DEMOCRATA POPULAR	PDP	74	0.24%
24 PARTIDO NACIONAL VOLUNTAD CIUDADANA	PNVC	40	0.13%
25 PARTIDO REVOLUCIONARIO INDEPENDIENTE	PRI	53	0.17%
07 PARTIDO QUISQUEYANO DEMOCRATA CRISTIANO	PQDC	83	0.26%
08 PARTIDO UNION DEMOCRATA CRISTIANA	UDC	155	0.49%
15 PARTIDO REVOLUCIONARIO MODERNO Y ALIADOS	PRM	16,222	51.76%
03 PARTIDO REFORMISTA SOCIAL CRISTIANO	PRSC	1,517	4.84%
09 PARTIDO HUMANISTA DOMINICANO	PHD	664	2.12%
15 PARTIDO REVOLUCIONARIO MODERNO	PRM	10,697	34.13%
17 PARTIDO DE UNIDAD NACIONAL	PUN	2,672	8.53%
21 PARTIDO DOMINICANOS POR EL CAMBIO	DXC	354	1.13%
22 FRENTE AMPLIO	FRENTE AMPLIO	318	1.01%
23 ALIANZA POR LA DEMOCRACIA Y ALIADOS	APD	283	0.90%
06 PARTIDO REVOLUCIONARIO SOCIAL DEMOCRATA	PRSD	149	0.48%
23 ALIANZA POR LA DEMOCRACIA	APD	134	0.43%
26 PARTIDO ALIANZA PAIS	ALPAIS	87	0.28%



JUNTA CENTRAL ELECTORAL

ELECCIONES ORDINARIAS GENERALES PRESIDENCIALES,
CONGRESUALES Y MUNICIPALES DEL 15 DE MAYO DEL 2016

CONGRESUAL

Boletín Nacional Electoral No. 06
CON DETALLE DE ALIANZAS



Provincia : **09 ELIAS PIÑA**

TOTAL DE COLEGIOS	:	108	TOTAL DE INSCRITOS	:	38,974		
COLEGIOS COMPUTADOS	:	95	87.96%	VOTOS VALIDOS	:	24,642	92.25%
COLEGIOS FALTANTES	:	13	12.04%	VOTOS NULOS	:	2,068	7.74%
				VOTOS OBSERVADOS	:	1	0.00%
				VOTOS EMITIDOS	:	26,711	68.54%

PARTIDOS POLITICOS	SIGLAS PARTIDOS	VOTOS VALIDOS	% SOBRE VALIDOS
02 PARTIDO DE LA LIBERACION DOMINICANA Y ALIADOS	PLD	11,832	48.02%
01 PARTIDO REVOLUCIONARIO DOMINICANO	PRD	1,449	5.88%
02 PARTIDO DE LA LIBERACION DOMINICANA	PLD	9,200	37.33%
04 PARTIDO MOVIMIENTO DEMOCRATICO ALTERNATIVO	MODA	353	1.43%
11 PARTIDO CIVICO RENOVADOR	PCR	186	0.75%
12 PARTIDO DE LOS TRABAJADORES DOMINICANOS	PTD	102	0.41%
13 PARTIDO POPULAR CRISTIANO	PPC	64	0.26%
14 PARTIDO DE ACCION LIBERAL	PAL	43	0.17%
16 PARTIDO SOCIALISTA VERDE	PASOVE	127	0.52%
18 PARTIDO DEMOCRATA INSTITUCIONAL	PDI	112	0.45%
19 PARTIDO LIBERAL REFORMISTA	PLR	84	0.34%
20 PARTIDO DEMOCRATA POPULAR	PDP	44	0.18%
24 PARTIDO NACIONAL VOLUNTAD CIUDADANA	PNVC	46	0.19%
25 PARTIDO REVOLUCIONARIO INDEPENDIENTE	PRI	22	0.09%
05 BLOQUE INSTITUCIONAL SOCIAL DEMOCRATA Y ALIADOS	BIS	2,956	12.00%
05 BLOQUE INSTITUCIONAL SOCIAL DEMOCRATA	BIS	2,447	9.93%
17 PARTIDO DE UNIDAD NACIONAL	PUN	509	2.07%
07 PARTIDO QUISQUEYANO DEMOCRATA CRISTIANO	PQDC	49	0.20%
08 PARTIDO UNION DEMOCRATA CRISTIANA	UDC	36	0.15%
10 FUERZA NACIONAL PROGRESISTA	FNP	29	0.12%
15 PARTIDO REVOLUCIONARIO MODERNO Y ALIADOS	PRM	7,841	31.82%
03 PARTIDO REFORMISTA SOCIAL CRISTIANO	PRSC	3,684	14.95%
09 PARTIDO HUMANISTA DOMINICANO	PHD	265	1.08%
15 PARTIDO REVOLUCIONARIO MODERNO	PRM	3,735	15.16%
21 PARTIDO DOMINICANOS POR EL CAMBIO	DXC	157	0.64%
22 FRENTE AMPLIO Y ALIADOS	FRENTE AMPLIO	1,821	7.39%
22 FRENTE AMPLIO	FRENTE AMPLIO	1,649	6.69%
23 ALIANZA POR LA DEMOCRACIA	APD	172	0.70%
26 PARTIDO ALIANZA PAIS	ALPAIS	78	0.32%



JUNTA CENTRAL ELECTORAL

ELECCIONES ORDINARIAS GENERALES PRESIDENCIALES,
CONGRESUALES Y MUNICIPALES DEL 15 DE MAYO DEL 2016

CONGRESUAL

Boletín Nacional Electoral No. 06
CON DETALLE DE ALIANZAS



Provincia : **10 ESPAILLAT**

TOTAL DE COLEGIOS	:	402	TOTAL DE INSCRITOS	:	172,400		
COLEGIOS COMPUTADOS	:	257	63.93%	VOTOS VALIDOS	:	77,679	95.52%
COLEGIOS FALTANTES	:	145	36.07%	VOTOS NULOS	:	3,623	4.46%
				VOTOS OBSERVADOS	:	22	0.03%
				VOTOS EMITIDOS	:	81,324	47.17%

PARTIDOS POLITICOS	SIGLAS PARTIDOS	VOTOS VALIDOS	% SOBRE VALIDOS
02 PARTIDO DE LA LIBERACION DOMINICANA Y ALIADOS	PLD	51,400	66.17%
01 PARTIDO REVOLUCIONARIO DOMINICANO	PRD	4,963	6.39%
02 PARTIDO DE LA LIBERACION DOMINICANA	PLD	41,360	53.24%
04 PARTIDO MOVIMIENTO DEMOCRATICO ALTERNATIVO	MODA	1,301	1.67%
05 BLOQUE INSTITUCIONAL SOCIAL DEMOCRATA	BIS	1,126	1.45%
11 PARTIDO CIVICO RENOVADOR	PCR	730	0.94%
12 PARTIDO DE LOS TRABAJADORES DOMINICANOS	PTD	344	0.44%
13 PARTIDO POPULAR CRISTIANO	PPC	158	0.20%
14 PARTIDO DE ACCION LIBERAL	PAL	108	0.14%
16 PARTIDO SOCIALISTA VERDE	PASOVE	371	0.48%
18 PARTIDO DEMOCRATA INSTITUCIONAL	PDI	336	0.43%
19 PARTIDO LIBERAL REFORMISTA	PLR	135	0.17%
20 PARTIDO DEMOCRATA POPULAR	PDP	181	0.23%
24 PARTIDO NACIONAL VOLUNTAD CIUDADANA	PNVC	160	0.21%
25 PARTIDO REVOLUCIONARIO INDEPENDIENTE	PRI	127	0.16%
03 PARTIDO REFORMISTA SOCIAL CRISTIANO	PRSC	855	1.10%
07 PARTIDO QUISQUEYANO DEMOCRATA CRISTIANO	PQDC	440	0.57%
08 PARTIDO UNION DEMOCRATA CRISTIANA	UDC	128	0.16%
10 FUERZA NACIONAL PROGRESISTA	FNP	317	0.41%
15 PARTIDO REVOLUCIONARIO MODERNO Y ALIADOS	PRM	23,507	30.26%
09 PARTIDO HUMANISTA DOMINICANO	PHD	1,129	1.45%
15 PARTIDO REVOLUCIONARIO MODERNO	PRM	17,089	22.00%
17 PARTIDO DE UNIDAD NACIONAL	PUN	4,293	5.53%
21 PARTIDO DOMINICANOS POR EL CAMBIO	DXC	504	0.65%
22 FRENTE AMPLIO	FRENTE AMPLIO	492	0.63%
23 ALIANZA POR LA DEMOCRACIA	APD	31	0.04%
26 PARTIDO ALIANZA PAIS	ALPAIS	627	0.81%
28 MOVIMIENTO JUVENTUD PRESENTE	MJP	374	0.48%



JUNTA CENTRAL ELECTORAL

ELECCIONES ORDINARIAS GENERALES PRESIDENCIALES, CONGRESUALES Y MUNICIPALES DEL 15 DE MAYO DEL 2016



CONGRESUAL

Boletín Nacional Electoral No. 06 CON DETALLE DE ALIANZAS

Provincia : **11 HATO MAYOR**

TOTAL DE COLEGIOS	:	158	TOTAL DE INSCRITOS	:	64,682		
COLEGIOS COMPUTADOS	:	146	92.41%	VOTOS VALIDOS	:	42,795	94.76%
COLEGIOS FALTANTES	:	12	7.59%	VOTOS NULOS	:	2,366	5.24%
				VOTOS OBSERVADOS	:	2	0.00%
				VOTOS EMITIDOS	:	45,163	69.82%

PARTIDOS POLITICOS	SIGLAS PARTIDOS	VOTOS VALIDOS	% SOBRE VALIDOS
02 PARTIDO DE LA LIBERACION DOMINICANA Y ALIADOS	PLD	26,339	61.55%
01 PARTIDO REVOLUCIONARIO DOMINICANO	PRD	4,751	11.10%
02 PARTIDO DE LA LIBERACION DOMINICANA	PLD	16,892	39.47%
04 PARTIDO MOVIMIENTO DEMOCRATICO ALTERNATIVO	MODA	853	1.99%
05 BLOQUE INSTITUCIONAL SOCIAL DEMOCRATA	BIS	892	2.08%
11 PARTIDO CIVICO RENOVADOR	PCR	1,637	3.83%
12 PARTIDO DE LOS TRABAJADORES DOMINICANOS	PTD	142	0.33%
13 PARTIDO POPULAR CRISTIANO	PPC	127	0.30%
14 PARTIDO DE ACCION LIBERAL	PAL	160	0.37%
16 PARTIDO SOCIALISTA VERDE	PASOVE	274	0.64%
18 PARTIDO DEMOCRATA INSTITUCIONAL	PDI	188	0.44%
19 PARTIDO LIBERAL REFORMISTA	PLR	65	0.15%
20 PARTIDO DEMOCRATA POPULAR	PDP	173	0.40%
24 PARTIDO NACIONAL VOLUNTAD CIUDADANA	PNVC	98	0.23%
25 PARTIDO REVOLUCIONARIO INDEPENDIENTE	PRI	87	0.20%
07 PARTIDO QUISQUEYANO DEMOCRATA CRISTIANO	PQDC	324	0.76%
08 PARTIDO UNION DEMOCRATA CRISTIANA	UDC	39	0.09%
15 PARTIDO REVOLUCIONARIO MODERNO Y ALIADOS	PRM	15,543	36.32%
03 PARTIDO REFORMISTA SOCIAL CRISTIANO	PRSC	5,851	13.67%
09 PARTIDO HUMANISTA DOMINICANO	PHD	1,125	2.63%
15 PARTIDO REVOLUCIONARIO MODERNO	PRM	8,567	20.02%
17 PARTIDO DE UNIDAD NACIONAL	PUN	83	0.19%
23 ALIANZA POR LA DEMOCRACIA	APD	344	0.80%
26 PARTIDO ALIANZA PAIS	ALPAIS	123	0.29%

Generado : 17/05/2016 02:12 pm



JUNTA CENTRAL ELECTORAL

ELECCIONES ORDINARIAS GENERALES PRESIDENCIALES,
CONGRESUALES Y MUNICIPALES DEL 15 DE MAYO DEL 2016

CONGRESUAL

Boletín Nacional Electoral No. 06
CON DETALLE DE ALIANZAS




Provincia : **12 INDEPENDENCIA**

TOTAL DE COLEGIOS	:	80	TOTAL DE INSCRITOS	:	33,692		
COLEGIOS COMPUTADOS	:	74	92.50%	VOTOS VALIDOS	:	23,377	97.24%
COLEGIOS FALTANTES	:	6	7.50%	VOTOS NULOS	:	606	2.52%
				VOTOS OBSERVADOS	:	58	0.24%
				VOTOS EMITIDOS	:	24,041	71.36%

PARTIDOS POLITICOS	SIGLAS PARTIDOS	VOTOS VALIDOS	% SOBRE VALIDOS
02 PARTIDO DE LA LIBERACION DOMINICANA Y ALIADOS	PLD	16,390	70.11%
01 PARTIDO REVOLUCIONARIO DOMINICANO	PRD	1,154	4.94%
02 PARTIDO DE LA LIBERACION DOMINICANA	PLD	10,270	43.93%
04 PARTIDO MOVIMIENTO DEMOCRATICO ALTERNATIVO	MODA	333	1.42%
05 BLOQUE INSTITUCIONAL SOCIAL DEMOCRATA	BIS	155	0.66%
11 PARTIDO CIVICO RENOVADOR	PCR	162	0.69%
12 PARTIDO DE LOS TRABAJADORES DOMINICANOS	PTD	40	0.17%
13 PARTIDO POPULAR CRISTIANO	PPC	3,612	15.45%
14 PARTIDO DE ACCION LIBERAL	PAL	132	0.56%
16 PARTIDO SOCIALISTA VERDE	PASOVE	66	0.28%
18 PARTIDO DEMOCRATA INSTITUCIONAL	PDI	328	1.40%
19 PARTIDO LIBERAL REFORMISTA	PLR	38	0.16%
20 PARTIDO DEMOCRATA POPULAR	PDP	63	0.27%
24 PARTIDO NACIONAL VOLUNTAD CIUDADANA	PNVC	14	0.06%
25 PARTIDO REVOLUCIONARIO INDEPENDIENTE	PRI	23	0.10%
07 PARTIDO QUISQUEYANO DEMOCRATA CRISTIANO	PQDC	25	0.11%
08 PARTIDO UNION DEMOCRATA CRISTIANA	UDC	9	0.04%
10 FUERZA NACIONAL PROGRESISTA	FNP	36	0.15%
15 PARTIDO REVOLUCIONARIO MODERNO Y ALIADOS	PRM	6,769	28.96%
03 PARTIDO REFORMISTA SOCIAL CRISTIANO	PRSC	1,767	7.56%
09 PARTIDO HUMANISTA DOMINICANO	PHD	151	0.65%
15 PARTIDO REVOLUCIONARIO MODERNO	PRM	3,978	17.02%
17 PARTIDO DE UNIDAD NACIONAL	PUN	753	3.22%
21 PARTIDO DOMINICANOS POR EL CAMBIO	DXC	65	0.28%
22 FRENTE AMPLIO	FRENTE AMPLIO	55	0.24%
23 ALIANZA POR LA DEMOCRACIA Y ALIADOS	APD	46	0.20%
06 PARTIDO REVOLUCIONARIO SOCIAL DEMOCRATA	PRSD	19	0.08%
23 ALIANZA POR LA DEMOCRACIA	APD	27	0.12%
26 PARTIDO ALIANZA PAIS	ALPAIS	102	0.44%



JUNTA CENTRAL ELECTORAL
ELECCIONES ORDINARIAS GENERALES PRESIDENCIALES,
CONGRESUALES Y MUNICIPALES DEL 15 DE MAYO DEL 2016
CONGRESUAL
Boletín Nacional Electoral No. 06
CON DETALLE DE ALIANZAS



Provincia : **13 LA ROMANA**

TOTAL DE COLEGIOS	:	360	TOTAL DE INSCRITOS	:	161,644		
COLEGIOS COMPUTADOS	:	192	53.33%	VOTOS VALIDOS	:	59,947	94.09%
COLEGIOS FALTANTES	:	168	46.67%	VOTOS NULOS	:	3,740	5.87%
				VOTOS OBSERVADOS	:	27	0.04%
				VOTOS EMITIDOS	:	63,714	39.42%

PARTIDOS POLITICOS	SIGLAS PARTIDOS	VOTOS VALIDOS	% SOBRE VALIDOS
02 PARTIDO DE LA LIBERACION DOMINICANA Y ALIADOS	PLD	28,376	47.34%
01 PARTIDO REVOLUCIONARIO DOMINICANO	PRD	3,406	5.68%
02 PARTIDO DE LA LIBERACION DOMINICANA	PLD	20,828	34.74%
04 PARTIDO MOVIMIENTO DEMOCRATICO ALTERNATIVO	MODA	897	1.50%
05 BLOQUE INSTITUCIONAL SOCIAL DEMOCRATA	BIS	784	1.31%
11 PARTIDO CIVICO RENOVADOR	PCR	655	1.09%
12 PARTIDO DE LOS TRABAJADORES DOMINICANOS	PTD	222	0.37%
13 PARTIDO POPULAR CRISTIANO	PPC	150	0.25%
14 PARTIDO DE ACCION LIBERAL	PAL	174	0.29%
16 PARTIDO SOCIALISTA VERDE	PASOVE	291	0.49%
18 PARTIDO DEMOCRATA INSTITUCIONAL	PDI	214	0.36%
19 PARTIDO LIBERAL REFORMISTA	PLR	335	0.56%
20 PARTIDO DEMOCRATA POPULAR	PDP	163	0.27%
24 PARTIDO NACIONAL VOLUNTAD CIUDADANA	PNVC	120	0.20%
25 PARTIDO REVOLUCIONARIO INDEPENDIENTE	PRI	137	0.23%
03 PARTIDO REFORMISTA SOCIAL CRISTIANO Y ALIADOS	PRSC	24,056	40.13%
03 PARTIDO REFORMISTA SOCIAL CRISTIANO	PRSC	14,087	23.50%
09 PARTIDO HUMANISTA DOMINICANO	PHD	1,099	1.83%
15 PARTIDO REVOLUCIONARIO MODERNO	PRM	6,223	10.38%
17 PARTIDO DE UNIDAD NACIONAL	PUN	1,708	2.85%
21 PARTIDO DOMINICANOS POR EL CAMBIO	DXC	630	1.05%
22 FRENTE AMPLIO	FRENTE AMPLIO	309	0.52%
06 PARTIDO REVOLUCIONARIO SOCIAL DEMOCRATA	PRSD	787	1.31%
07 PARTIDO QUISQUEYANO DEMOCRATA CRISTIANO	PQDC	4,381	7.31%
08 PARTIDO UNION DEMOCRATA CRISTIANA	UDC	205	0.34%
10 FUERZA NACIONAL PROGRESISTA	FNP	1,066	1.78%
23 ALIANZA POR LA DEMOCRACIA	APD	337	0.56%
26 PARTIDO ALIANZA PAIS	ALPAIS	739	1.23%



JUNTA CENTRAL ELECTORAL

ELECCIONES ORDINARIAS GENERALES PRESIDENCIALES,
CONGRESUALES Y MUNICIPALES DEL 15 DE MAYO DEL 2016

CONGRESUAL

Boletín Nacional Electoral No. 06
CON DETALLE DE ALIANZAS



Provincia : **14 LA VEGA**

TOTAL DE COLEGIOS	:	664	TOTAL DE INSCRITOS	:	285,150		
COLEGIOS COMPUTADOS	:	366	55.12%	VOTOS VALIDOS	:	108,435	95.06%
COLEGIOS FALTANTES	:	298	44.88%	VOTOS NULOS	:	5,606	4.91%
				VOTOS OBSERVADOS	:	33	0.03%
				VOTOS EMITIDOS	:	114,074	40.00%

PARTIDOS POLITICOS	SIGLAS PARTIDOS	VOTOS VALIDOS	% SOBRE VALIDOS
02 PARTIDO DE LA LIBERACION DOMINICANA Y ALIADOS	PLD	63,018	58.12%
01 PARTIDO REVOLUCIONARIO DOMINICANO	PRD	6,658	6.14%
02 PARTIDO DE LA LIBERACION DOMINICANA	PLD	45,771	42.21%
04 PARTIDO MOVIMIENTO DEMOCRATICO ALTERNATIVO	MODA	2,274	2.10%
05 BLOQUE INSTITUCIONAL SOCIAL DEMOCRATA	BIS	1,493	1.38%
11 PARTIDO CIVICO RENOVADOR	PCR	1,096	1.01%
12 PARTIDO DE LOS TRABAJADORES DOMINICANOS	PTD	699	0.64%
13 PARTIDO POPULAR CRISTIANO	PPC	334	0.31%
14 PARTIDO DE ACCION LIBERAL	PAL	2,282	2.10%
16 PARTIDO SOCIALISTA VERDE	PASOVE	970	0.89%
18 PARTIDO DEMOCRATA INSTITUCIONAL	PDI	389	0.36%
19 PARTIDO LIBERAL REFORMISTA	PLR	215	0.20%
20 PARTIDO DEMOCRATA POPULAR	PDP	345	0.32%
24 PARTIDO NACIONAL VOLUNTAD CIUDADANA	PNVC	208	0.19%
25 PARTIDO REVOLUCIONARIO INDEPENDIENTE	PRI	284	0.26%
03 PARTIDO REFORMISTA SOCIAL CRISTIANO Y ALIADOS	PRSC	41,194	37.99%
03 PARTIDO REFORMISTA SOCIAL CRISTIANO	PRSC	17,852	16.46%
09 PARTIDO HUMANISTA DOMINICANO	PHD	1,661	1.53%
15 PARTIDO REVOLUCIONARIO MODERNO	PRM	15,848	14.62%
17 PARTIDO DE UNIDAD NACIONAL	PUN	3,925	3.62%
21 PARTIDO DOMINICANOS POR EL CAMBIO	DXC	1,010	0.93%
22 FRENTE AMPLIO	FRENTE AMPLIO	898	0.83%
07 PARTIDO QUISQUEYANO DEMOCRATA CRISTIANO	PQDC	715	0.66%
08 PARTIDO UNION DEMOCRATA CRISTIANA	UDC	1,264	1.17%
10 FUERZA NACIONAL PROGRESISTA	FNP	268	0.25%
23 ALIANZA POR LA DEMOCRACIA Y ALIADOS	APD	470	0.43%
06 PARTIDO REVOLUCIONARIO SOCIAL DEMOCRATA	PRSD	369	0.34%
23 ALIANZA POR LA DEMOCRACIA	APD	101	0.09%
26 PARTIDO ALIANZA PAIS	ALPAIS	1,506	1.39%



JUNTA CENTRAL ELECTORAL

ELECCIONES ORDINARIAS GENERALES PRESIDENCIALES,
CONGRESUALES Y MUNICIPALES DEL 15 DE MAYO DEL 2016

CONGRESUAL

Boletín Nacional Electoral No. 06
CON DETALLE DE ALIANZAS




Provincia : **15 MARIA TRINIDAD SANCHEZ**

TOTAL DE COLEGIOS	:	269	TOTAL DE INSCRITOS	:	101,002		
COLEGIOS COMPUTADOS	:	212	78.81%	VOTOS VALIDOS	:	57,669	95.13%
COLEGIOS FALTANTES	:	57	21.19%	VOTOS NULOS	:	2,939	4.85%
				VOTOS OBSERVADOS	:	12	0.02%
				VOTOS EMITIDOS	:	60,620	60.02%

PARTIDOS POLITICOS	SIGLAS PARTIDOS	VOTOS VALIDOS	% SOBRE VALIDOS
02 PARTIDO DE LA LIBERACION DOMINICANA Y ALIADOS	PLD	29,730	51.55%
01 PARTIDO REVOLUCIONARIO DOMINICANO	PRD	3,716	6.44%
02 PARTIDO DE LA LIBERACION DOMINICANA	PLD	23,187	40.21%
04 PARTIDO MOVIMIENTO DEMOCRATICO ALTERNATIVO	MODA	659	1.14%
05 BLOQUE INSTITUCIONAL SOCIAL DEMOCRATA	BIS	527	0.91%
11 PARTIDO CIVICO RENOVADOR	PCR	644	1.12%
12 PARTIDO DE LOS TRABAJADORES DOMINICANOS	PTD	125	0.22%
13 PARTIDO POPULAR CRISTIANO	PPC	75	0.13%
14 PARTIDO DE ACCION LIBERAL	PAL	71	0.12%
16 PARTIDO SOCIALISTA VERDE	PASOVE	211	0.37%
18 PARTIDO DEMOCRATA INSTITUCIONAL	PDI	176	0.31%
19 PARTIDO LIBERAL REFORMISTA	PLR	104	0.18%
20 PARTIDO DEMOCRATA POPULAR	PDP	83	0.14%
24 PARTIDO NACIONAL VOLUNTAD CIUDADANA	PNVC	81	0.14%
25 PARTIDO REVOLUCIONARIO INDEPENDIENTE	PRI	71	0.12%
06 PARTIDO REVOLUCIONARIO SOCIAL DEMOCRATA Y ALIADOS	PRSD	321	0.56%
06 PARTIDO REVOLUCIONARIO SOCIAL DEMOCRATA	PRSD	270	0.47%
23 ALIANZA POR LA DEMOCRACIA	APD	51	0.09%
07 PARTIDO QUISQUEYANO DEMOCRATA CRISTIANO	PQDC	79	0.14%
08 PARTIDO UNION DEMOCRATA CRISTIANA	UDC	111	0.19%
10 FUERZA NACIONAL PROGRESISTA	FNP	91	0.16%
15 PARTIDO REVOLUCIONARIO MODERNO Y ALIADOS	PRM	27,247	47.25%
03 PARTIDO REFORMISTA SOCIAL CRISTIANO	PRSC	3,017	5.23%
09 PARTIDO HUMANISTA DOMINICANO	PHD	1,187	2.06%
15 PARTIDO REVOLUCIONARIO MODERNO	PRM	18,711	32.45%
17 PARTIDO DE UNIDAD NACIONAL	PUN	3,459	6.00%
21 PARTIDO DOMINICANOS POR EL CAMBIO	DXC	439	0.76%
22 FRENTE AMPLIO	FRENTE AMPLIO	434	0.75%
26 PARTIDO ALIANZA PAIS	ALPAIS	90	0.16%



JUNTA CENTRAL ELECTORAL
ELECCIONES ORDINARIAS GENERALES PRESIDENCIALES,
CONGRESUALES Y MUNICIPALES DEL 15 DE MAYO DEL 2016
CONGRESUAL
Boletín Nacional Electoral No. 06
CON DETALLE DE ALIANZAS




Provincia : **16 MONSEÑOR NOUEL**

TOTAL DE COLEGIOS	:	300	TOTAL DE INSCRITOS	:	128,280		
COLEGIOS COMPUTADOS	:	198	66.00%	VOTOS VALIDOS	:	57,256	94.74%
COLEGIOS FALTANTES	:	102	34.00%	VOTOS NULOS	:	3,167	5.24%
				VOTOS OBSERVADOS	:	11	0.02%
				VOTOS EMITIDOS	:	60,434	47.11%

PARTIDOS POLITICOS	SIGLAS PARTIDOS	VOTOS VALIDOS	% SOBRE VALIDOS
02 PARTIDO DE LA LIBERACION DOMINICANA Y ALIADOS	PLD	30,732	53.67%
01 PARTIDO REVOLUCIONARIO DOMINICANO	PRD	2,963	5.18%
02 PARTIDO DE LA LIBERACION DOMINICANA	PLD	23,507	41.06%
04 PARTIDO MOVIMIENTO DEMOCRATICO ALTERNATIVO	MODA	617	1.08%
05 BLOQUE INSTITUCIONAL SOCIAL DEMOCRATA	BIS	685	1.20%
11 PARTIDO CIVICO RENOVADOR	PCR	605	1.06%
12 PARTIDO DE LOS TRABAJADORES DOMINICANOS	PTD	908	1.59%
13 PARTIDO POPULAR CRISTIANO	PPC	132	0.23%
14 PARTIDO DE ACCION LIBERAL	PAL	119	0.21%
16 PARTIDO SOCIALISTA VERDE	PASOVE	303	0.53%
18 PARTIDO DEMOCRATA INSTITUCIONAL	PDI	185	0.32%
19 PARTIDO LIBERAL REFORMISTA	PLR	392	0.68%
20 PARTIDO DEMOCRATA POPULAR	PDP	124	0.22%
24 PARTIDO NACIONAL VOLUNTAD CIUDADANA	PNVC	124	0.22%
25 PARTIDO REVOLUCIONARIO INDEPENDIENTE	PRI	68	0.12%
03 PARTIDO REFORMISTA SOCIAL CRISTIANO Y ALIADOS	PRSC	25,609	44.73%
03 PARTIDO REFORMISTA SOCIAL CRISTIANO	PRSC	6,813	11.90%
09 PARTIDO HUMANISTA DOMINICANO	PHD	700	1.22%
15 PARTIDO REVOLUCIONARIO MODERNO	PRM	13,786	24.08%
17 PARTIDO DE UNIDAD NACIONAL	PUN	2,905	5.07%
21 PARTIDO DOMINICANOS POR EL CAMBIO	DXC	794	1.39%
22 FRENTE AMPLIO	FRENTE AMPLIO	611	1.07%
06 PARTIDO REVOLUCIONARIO SOCIAL DEMOCRATA Y ALIADOS	PRSD	155	0.27%
06 PARTIDO REVOLUCIONARIO SOCIAL DEMOCRATA	PRSD	106	0.19%
23 ALIANZA POR LA DEMOCRACIA	APD	49	0.09%
07 PARTIDO QUISQUEYANO DEMOCRATA CRISTIANO	PQDC	132	0.23%
08 PARTIDO UNION DEMOCRATA CRISTIANA	UDC	261	0.46%
26 PARTIDO ALIANZA PAIS	ALPAIS	367	0.64%



JUNTA CENTRAL ELECTORAL
ELECCIONES ORDINARIAS GENERALES PRESIDENCIALES,
CONGRESUALES Y MUNICIPALES DEL 15 DE MAYO DEL 2016
CONGRESUAL
Boletín Nacional Electoral No. 06
CON DETALLE DE ALIANZAS



Provincia : 17 MONTE CRISTI

TOTAL DE COLEGIOS	:	184	TOTAL DE INSCRITOS	:	75,441		
COLEGIOS COMPUTADOS	:	166	90.22%	VOTOS VALIDOS	:	50,150	95.04%
COLEGIOS FALTANTES	:	18	9.78%	VOTOS NULOS	:	2,613	4.95%
				VOTOS OBSERVADOS	:	4	0.01%
				VOTOS EMITIDOS	:	52,767	69.94%

PARTIDOS POLITICOS	SIGLAS PARTIDOS	VOTOS VALIDOS	% SOBRE VALIDOS
02 PARTIDO DE LA LIBERACION DOMINICANA Y ALIADOS	PLD	28,890	57.61%
01 PARTIDO REVOLUCIONARIO DOMINICANO	PRD	4,370	8.71%
02 PARTIDO DE LA LIBERACION DOMINICANA	PLD	21,271	42.41%
04 PARTIDO MOVIMIENTO DEMOCRATICO ALTERNATIVO	MODA	871	1.74%
05 BLOQUE INSTITUCIONAL SOCIAL DEMOCRATA	BIS	942	1.88%
11 PARTIDO CIVICO RENOVADOR	PCR	439	0.88%
12 PARTIDO DE LOS TRABAJADORES DOMINICANOS	PTD	178	0.35%
13 PARTIDO POPULAR CRISTIANO	PPC	90	0.18%
14 PARTIDO DE ACCION LIBERAL	PAL	81	0.16%
16 PARTIDO SOCIALISTA VERDE	PASOVE	163	0.33%
18 PARTIDO DEMOCRATA INSTITUCIONAL	PDI	183	0.36%
19 PARTIDO LIBERAL REFORMISTA	PLR	79	0.16%
20 PARTIDO DEMOCRATA POPULAR	PDP	87	0.17%
24 PARTIDO NACIONAL VOLUNTAD CIUDADANA	PNVC	55	0.11%
25 PARTIDO REVOLUCIONARIO INDEPENDIENTE	PRI	81	0.16%
03 PARTIDO REFORMISTA SOCIAL CRISTIANO	PRSC	19,221	38.33%
07 PARTIDO QUISQUEYANO DEMOCRATA CRISTIANO	PQDC	79	0.16%
08 PARTIDO UNION DEMOCRATA CRISTIANA	UDC	400	0.80%
15 PARTIDO REVOLUCIONARIO MODERNO Y ALIADOS	PRM	1,216	2.42%
09 PARTIDO HUMANISTA DOMINICANO	PHD	28	0.06%
15 PARTIDO REVOLUCIONARIO MODERNO	PRM	1,028	2.05%
17 PARTIDO DE UNIDAD NACIONAL	PUN	61	0.12%
21 PARTIDO DOMINICANOS POR EL CAMBIO	DXC	77	0.15%
22 FRENTE AMPLIO	FRENTE AMPLIO	22	0.04%
23 ALIANZA POR LA DEMOCRACIA Y ALIADOS	APD	171	0.34%
06 PARTIDO REVOLUCIONARIO SOCIAL DEMOCRATA	PRSD	110	0.22%
23 ALIANZA POR LA DEMOCRACIA	APD	61	0.12%
26 PARTIDO ALIANZA PAIS	ALPAIS	173	0.34%



JUNTA CENTRAL ELECTORAL

ELECCIONES ORDINARIAS GENERALES PRESIDENCIALES,
CONGRESUALES Y MUNICIPALES DEL 15 DE MAYO DEL 2016

CONGRESUAL

Boletín Nacional Electoral No. 06
CON DETALLE DE ALIANZAS



Provincia : **18 MONTE PLATA**

TOTAL DE COLEGIOS	:	301	TOTAL DE INSCRITOS	:	122,128		
COLEGIOS COMPUTADOS	:	185	61.46%	VOTOS VALIDOS	:	55,325	94.31%
COLEGIOS FALTANTES	:	116	38.54%	VOTOS NULOS	:	3,311	5.64%
				VOTOS OBSERVADOS	:	29	0.05%
				VOTOS EMITIDOS	:	58,665	48.04%

PARTIDOS POLITICOS	SIGLAS PARTIDOS	VOTOS VALIDOS	% SOBRE VALIDOS
02 PARTIDO DE LA LIBERACION DOMINICANA Y ALIADOS	PLD	35,740	64.60%
01 PARTIDO REVOLUCIONARIO DOMINICANO	PRD	3,661	6.62%
02 PARTIDO DE LA LIBERACION DOMINICANA	PLD	26,723	48.30%
04 PARTIDO MOVIMIENTO DEMOCRATICO ALTERNATIVO	MODA	1,685	3.05%
05 BLOQUE INSTITUCIONAL SOCIAL DEMOCRATA	BIS	1,107	2.00%
11 PARTIDO CIVICO RENOVADOR	PCR	801	1.45%
12 PARTIDO DE LOS TRABAJADORES DOMINICANOS	PTD	304	0.55%
13 PARTIDO POPULAR CRISTIANO	PPC	114	0.21%
14 PARTIDO DE ACCION LIBERAL	PAL	155	0.28%
16 PARTIDO SOCIALISTA VERDE	PASOVE	400	0.72%
18 PARTIDO DEMOCRATA INSTITUCIONAL	PDI	242	0.44%
19 PARTIDO LIBERAL REFORMISTA	PLR	152	0.27%
20 PARTIDO DEMOCRATA POPULAR	PDP	149	0.27%
24 PARTIDO NACIONAL VOLUNTAD CIUDADANA	PNVC	140	0.25%
25 PARTIDO REVOLUCIONARIO INDEPENDIENTE	PRI	107	0.19%
06 PARTIDO REVOLUCIONARIO SOCIAL DEMOCRATA Y ALIADOS	PRSD	152	0.27%
06 PARTIDO REVOLUCIONARIO SOCIAL DEMOCRATA	PRSD	102	0.18%
23 ALIANZA POR LA DEMOCRACIA	APD	50	0.09%
07 PARTIDO QUISQUEYANO DEMOCRATA CRISTIANO	PQDC	131	0.24%
08 PARTIDO UNION DEMOCRATA CRISTIANA	UDC	85	0.15%
15 PARTIDO REVOLUCIONARIO MODERNO Y ALIADOS	PRM	18,412	33.28%
03 PARTIDO REFORMISTA SOCIAL CRISTIANO	PRSC	2,453	4.43%
09 PARTIDO HUMANISTA DOMINICANO	PHD	574	1.04%
15 PARTIDO REVOLUCIONARIO MODERNO	PRM	11,658	21.07%
17 PARTIDO DE UNIDAD NACIONAL	PUN	2,941	5.32%
21 PARTIDO DOMINICANOS POR EL CAMBIO	DXC	439	0.79%
22 FRENTE AMPLIO	FRENTE AMPLIO	347	0.63%
26 PARTIDO ALIANZA PAIS	ALPAIS	805	1.46%



JUNTA CENTRAL ELECTORAL

ELECCIONES ORDINARIAS GENERALES PRESIDENCIALES,
CONGRESUALES Y MUNICIPALES DEL 15 DE MAYO DEL 2016

CONGRESUAL

Boletín Nacional Electoral No. 06
CON DETALLE DE ALIANZAS



Provincia : **19 PEDERNALES**


TOTAL DE COLEGIOS	:	42	TOTAL DE INSCRITOS	:	17,895		
COLEGIOS COMPUTADOS	:	38	90.48%	VOTOS VALIDOS	:	12,205	96.38%
COLEGIOS FALTANTES	:	4	9.52%	VOTOS NULOS	:	457	3.61%
				VOTOS OBSERVADOS	:	1	0.01%
				VOTOS EMITIDOS	:	12,663	70.76%

PARTIDOS POLITICOS	SIGLAS PARTIDOS	VOTOS VALIDOS	% SOBRE VALIDOS
02 PARTIDO DE LA LIBERACION DOMINICANA Y ALIADOS	PLD	7,291	59.74%
01 PARTIDO REVOLUCIONARIO DOMINICANO	PRD	1,064	8.72%
02 PARTIDO DE LA LIBERACION DOMINICANA	PLD	5,710	46.78%
04 PARTIDO MOVIMIENTO DEMOCRATICO ALTERNATIVO	MODA	128	1.05%
05 BLOQUE INSTITUCIONAL SOCIAL DEMOCRATA	BIS	132	1.08%
11 PARTIDO CIVICO RENOVADOR	PCR	74	0.61%
12 PARTIDO DE LOS TRABAJADORES DOMINICANOS	PTD	19	0.16%
13 PARTIDO POPULAR CRISTIANO	PPC	15	0.12%
14 PARTIDO DE ACCION LIBERAL	PAL	15	0.12%
16 PARTIDO SOCIALISTA VERDE	PASOVE	35	0.29%
18 PARTIDO DEMOCRATA INSTITUCIONAL	PDI	28	0.23%
19 PARTIDO LIBERAL REFORMISTA	PLR	15	0.12%
20 PARTIDO DEMOCRATA POPULAR	PDP	14	0.11%
24 PARTIDO NACIONAL VOLUNTAD CIUDADANA	PNVC	9	0.07%
25 PARTIDO REVOLUCIONARIO INDEPENDIENTE	PRI	33	0.27%
06 PARTIDO REVOLUCIONARIO SOCIAL DEMOCRATA Y ALIADOS	PRSD	38	0.31%
06 PARTIDO REVOLUCIONARIO SOCIAL DEMOCRATA	PRSD	32	0.26%
23 ALIANZA POR LA DEMOCRACIA	APD	6	0.05%
07 PARTIDO QUISQUEYANO DEMOCRATA CRISTIANO	PQDC	12	0.10%
08 PARTIDO UNION DEMOCRATA CRISTIANA	UDC	20	0.16%
15 PARTIDO REVOLUCIONARIO MODERNO Y ALIADOS	PRM	4,835	39.61%
03 PARTIDO REFORMISTA SOCIAL CRISTIANO	PRSC	685	5.61%
09 PARTIDO HUMANISTA DOMINICANO	PHD	190	1.56%
15 PARTIDO REVOLUCIONARIO MODERNO	PRM	3,084	25.27%
17 PARTIDO DE UNIDAD NACIONAL	PUN	722	5.92%
21 PARTIDO DOMINICANOS POR EL CAMBIO	DXC	102	0.84%
22 FRENTE AMPLIO	FRENTE AMPLIO	52	0.43%
26 PARTIDO ALIANZA PAIS	ALPAIS	9	0.07%



JUNTA CENTRAL ELECTORAL

ELECCIONES ORDINARIAS GENERALES PRESIDENCIALES, CONGRESUALES Y MUNICIPALES DEL 15 DE MAYO DEL 2016



CONGRESUAL

Boletín Nacional Electoral No. 06 CON DETALLE DE ALIANZAS


Provincia : **20 PERAVIA**

TOTAL DE COLEGIOS	:	299	TOTAL DE INSCRITOS	:	124,957		
COLEGIOS COMPUTADOS	:	151	50.50%	VOTOS VALIDOS	:	41,430	95.45%
COLEGIOS FALTANTES	:	148	49.50%	VOTOS NULOS	:	1,967	4.53%
				VOTOS OBSERVADOS	:	7	0.02%
				VOTOS EMITIDOS	:	43,404	34.74%

PARTIDOS POLITICOS	SIGLAS PARTIDOS	VOTOS VALIDOS	% SOBRE VALIDOS
02 PARTIDO DE LA LIBERACION DOMINICANA Y ALIADOS	PLD	22,392	54.05%
01 PARTIDO REVOLUCIONARIO DOMINICANO	PRD	4,448	10.74%
02 PARTIDO DE LA LIBERACION DOMINICANA	PLD	15,304	36.94%
04 PARTIDO MOVIMIENTO DEMOCRATICO ALTERNATIVO	MODA	654	1.58%
05 BLOQUE INSTITUCIONAL SOCIAL DEMOCRATA	BIS	533	1.29%
11 PARTIDO CIVICO RENOVADOR	PCR	293	0.71%
13 PARTIDO POPULAR CRISTIANO	PPC	252	0.61%
14 PARTIDO DE ACCION LIBERAL	PAL	64	0.15%
16 PARTIDO SOCIALISTA VERDE	PASOVE	209	0.50%
18 PARTIDO DEMOCRATA INSTITUCIONAL	PDI	243	0.59%
19 PARTIDO LIBERAL REFORMISTA	PLR	110	0.27%
20 PARTIDO DEMOCRATA POPULAR	PDP	102	0.25%
24 PARTIDO NACIONAL VOLUNTAD CIUDADANA	PNVC	87	0.21%
25 PARTIDO REVOLUCIONARIO INDEPENDIENTE	PRI	93	0.22%
07 PARTIDO QUISQUEYANO DEMOCRATA CRISTIANO	PQDC	94	0.23%
08 PARTIDO UNION DEMOCRATA CRISTIANA	UDC	68	0.16%
12 PARTIDO DE LOS TRABAJADORES DOMINICANOS	PTD	139	0.34%
15 PARTIDO REVOLUCIONARIO MODERNO Y ALIADOS	PRM	18,487	44.62%
03 PARTIDO REFORMISTA SOCIAL CRISTIANO	PRSC	2,575	6.22%
09 PARTIDO HUMANISTA DOMINICANO	PHD	1,178	2.84%
15 PARTIDO REVOLUCIONARIO MODERNO	PRM	10,371	25.03%
17 PARTIDO DE UNIDAD NACIONAL	PUN	3,446	8.32%
21 PARTIDO DOMINICANOS POR EL CAMBIO	DXC	393	0.95%
22 FRENTE AMPLIO	FRENTE AMPLIO	524	1.26%
23 ALIANZA POR LA DEMOCRACIA Y ALIADOS	APD	54	0.13%
06 PARTIDO REVOLUCIONARIO SOCIAL DEMOCRATA	PRSD	30	0.07%
23 ALIANZA POR LA DEMOCRACIA	APD	24	0.06%
26 PARTIDO ALIANZA PAIS	ALPAIS	196	0.47%



JUNTA CENTRAL ELECTORAL
ELECCIONES ORDINARIAS GENERALES PRESIDENCIALES,
CONGRESUALES Y MUNICIPALES DEL 15 DE MAYO DEL 2016
CONGRESUAL
Boletín Nacional Electoral No. 06
CON DETALLE DE ALIANZAS



Provincia : 21 PUERTO PLATA

TOTAL DE COLEGIOS	:	573	TOTAL DE INSCRITOS	:	227,231		
COLEGIOS COMPUTADOS	:	382	66.67%	VOTOS VALIDOS	:	105,814	96.15%
COLEGIOS FALTANTES	:	191	33.33%	VOTOS NULOS	:	4,229	3.84%
				VOTOS OBSERVADOS	:	10	0.01%
				VOTOS EMITIDOS	:	110,053	48.43%

PARTIDOS POLITICOS	SIGLAS PARTIDOS	VOTOS VALIDOS	% SOBRE VALIDOS
02 PARTIDO DE LA LIBERACION DOMINICANA Y ALIADOS	PLD	50,422	47.65%
01 PARTIDO REVOLUCIONARIO DOMINICANO	PRD	6,202	5.86%
02 PARTIDO DE LA LIBERACION DOMINICANA	PLD	38,967	36.83%
04 PARTIDO MOVIMIENTO DEMOCRATICO ALTERNATIVO	MODA	1,330	1.26%
05 BLOQUE INSTITUCIONAL SOCIAL DEMOCRATA	BIS	1,197	1.13%
11 PARTIDO CIVICO RENOVADOR	PCR	628	0.59%
12 PARTIDO DE LOS TRABAJADORES DOMINICANOS	PTD	278	0.26%
13 PARTIDO POPULAR CRISTIANO	PPC	127	0.12%
14 PARTIDO DE ACCION LIBERAL	PAL	280	0.26%
16 PARTIDO SOCIALISTA VERDE	PASOVE	486	0.46%
18 PARTIDO DEMOCRATA INSTITUCIONAL	PDI	287	0.27%
19 PARTIDO LIBERAL REFORMISTA	PLR	212	0.20%
20 PARTIDO DEMOCRATA POPULAR	PDP	149	0.14%
24 PARTIDO NACIONAL VOLUNTAD CIUDADANA	PNVC	152	0.14%
25 PARTIDO REVOLUCIONARIO INDEPENDIENTE	PRI	127	0.12%
06 PARTIDO REVOLUCIONARIO SOCIAL DEMOCRATA Y ALIADOS	PRSD	368	0.35%
06 PARTIDO REVOLUCIONARIO SOCIAL DEMOCRATA	PRSD	219	0.21%
23 ALIANZA POR LA DEMOCRACIA	APD	149	0.14%
07 PARTIDO QUISQUEYANO DEMOCRATA CRISTIANO	PQDC	553	0.52%
08 PARTIDO UNION DEMOCRATA CRISTIANA	UDC	197	0.19%
10 FUERZA NACIONAL PROGRESISTA	FNP	239	0.23%
15 PARTIDO REVOLUCIONARIO MODERNO Y ALIADOS	PRM	53,604	50.66%
03 PARTIDO REFORMISTA SOCIAL CRISTIANO	PRSC	11,035	10.43%
09 PARTIDO HUMANISTA DOMINICANO	PHD	3,201	3.03%
15 PARTIDO REVOLUCIONARIO MODERNO	PRM	30,157	28.50%
17 PARTIDO DE UNIDAD NACIONAL	PUN	7,229	6.83%
21 PARTIDO DOMINICANOS POR EL CAMBIO	DXC	1,138	1.08%
22 FRENTE AMPLIO	FRENTE AMPLIO	844	0.80%
26 PARTIDO ALIANZA PAIS	ALPAIS	431	0.41%



JUNTA CENTRAL ELECTORAL
ELECCIONES ORDINARIAS GENERALES PRESIDENCIALES,
CONGRESUALES Y MUNICIPALES DEL 15 DE MAYO DEL 2016
CONGRESUAL
Boletín Nacional Electoral No. 06
CON DETALLE DE ALIANZAS



Provincia : **22 HERMANAS MIRABAL**

TOTAL DE COLEGIOS	:	220	TOTAL DE INSCRITOS	:	79,547		
COLEGIOS COMPUTADOS	:	179	81.36%	VOTOS VALIDOS	:	43,616	95.06%
COLEGIOS FALTANTES	:	41	18.64%	VOTOS NULOS	:	2,267	4.94%
				VOTOS OBSERVADOS	:	1	0.00%
				VOTOS EMITIDOS	:	45,884	57.68%

PARTIDOS POLITICOS	SIGLAS PARTIDOS	VOTOS VALIDOS	% SOBRE VALIDOS
02 PARTIDO DE LA LIBERACION DOMINICANA Y ALIADOS	PLD	28,666	65.72%
01 PARTIDO REVOLUCIONARIO DOMINICANO	PRD	3,922	8.99%
02 PARTIDO DE LA LIBERACION DOMINICANA	PLD	21,068	48.30%
04 PARTIDO MOVIMIENTO DEMOCRATICO ALTERNATIVO	MODA	669	1.53%
05 BLOQUE INSTITUCIONAL SOCIAL DEMOCRATA	BIS	534	1.22%
11 PARTIDO CIVICO RENOVADOR	PCR	1,459	3.35%
12 PARTIDO DE LOS TRABAJADORES DOMINICANOS	PTD	202	0.46%
13 PARTIDO POPULAR CRISTIANO	PPC	64	0.15%
14 PARTIDO DE ACCION LIBERAL	PAL	123	0.28%
16 PARTIDO SOCIALISTA VERDE	PASOVE	210	0.48%
18 PARTIDO DEMOCRATA INSTITUCIONAL	PDI	121	0.28%
19 PARTIDO LIBERAL REFORMISTA	PLR	80	0.18%
20 PARTIDO DEMOCRATA POPULAR	PDP	112	0.26%
24 PARTIDO NACIONAL VOLUNTAD CIUDADANA	PNVC	43	0.10%
25 PARTIDO REVOLUCIONARIO INDEPENDIENTE	PRI	59	0.14%
03 PARTIDO REFORMISTA SOCIAL CRISTIANO Y ALIADOS	PRSC	14,123	32.38%
03 PARTIDO REFORMISTA SOCIAL CRISTIANO	PRSC	3,227	7.40%
09 PARTIDO HUMANISTA DOMINICANO	PHD	632	1.45%
15 PARTIDO REVOLUCIONARIO MODERNO	PRM	8,261	18.94%
17 PARTIDO DE UNIDAD NACIONAL	PUN	1,597	3.66%
21 PARTIDO DOMINICANOS POR EL CAMBIO	DXC	226	0.52%
22 FRENTE AMPLIO	FRENTE AMPLIO	180	0.41%
07 PARTIDO QUISQUEYANO DEMOCRATA CRISTIANO	PQDC	82	0.19%
08 PARTIDO UNION DEMOCRATA CRISTIANA	UDC	50	0.11%
23 ALIANZA POR LA DEMOCRACIA Y ALIADOS	APD	238	0.55%
06 PARTIDO REVOLUCIONARIO SOCIAL DEMOCRATA	PRSD	158	0.36%
23 ALIANZA POR LA DEMOCRACIA	APD	80	0.18%
26 PARTIDO ALIANZA PAIS	ALPAIS	457	1.05%



JUNTA CENTRAL ELECTORAL

ELECCIONES ORDINARIAS GENERALES PRESIDENCIALES, CONGRESUALES Y MUNICIPALES DEL 15 DE MAYO DEL 2016



CONGRESUAL

Boletín Nacional Electoral No. 06 CON DETALLE DE ALIANZAS

Provincia : **23 SAMANA**

TOTAL DE COLEGIOS	:	156	TOTAL DE INSCRITOS	:	69,387		
COLEGIOS COMPUTADOS	:	91	58.33%	VOTOS VALIDOS	:	29,572	93.78%
COLEGIOS FALTANTES	:	65	41.67%	VOTOS NULOS	:	1,963	6.22%
				VOTOS OBSERVADOS	:	0	0.00%
				VOTOS EMITIDOS	:	31,535	45.45%

PARTIDOS POLITICOS	SIGLAS PARTIDOS	VOTOS VALIDOS	% SOBRE VALIDOS
02 PARTIDO DE LA LIBERACION DOMINICANA Y ALIADOS	PLD	17,666	59.74%
01 PARTIDO REVOLUCIONARIO DOMINICANO	PRD	1,838	6.22%
02 PARTIDO DE LA LIBERACION DOMINICANA	PLD	13,077	44.22%
04 PARTIDO MOVIMIENTO DEMOCRATICO ALTERNATIVO	MODA	537	1.82%
05 BLOQUE INSTITUCIONAL SOCIAL DEMOCRATA	BIS	695	2.35%
11 PARTIDO CIVICO RENOVADOR	PCR	573	1.94%
12 PARTIDO DE LOS TRABAJADORES DOMINICANOS	PTD	124	0.42%
13 PARTIDO POPULAR CRISTIANO	PPC	71	0.24%
14 PARTIDO DE ACCION LIBERAL	PAL	138	0.47%
16 PARTIDO SOCIALISTA VERDE	PASOVE	161	0.54%
18 PARTIDO DEMOCRATA INSTITUCIONAL	PDI	161	0.54%
19 PARTIDO LIBERAL REFORMISTA	PLR	68	0.23%
20 PARTIDO DEMOCRATA POPULAR	PDP	86	0.29%
24 PARTIDO NACIONAL VOLUNTAD CIUDADANA	PNVC	76	0.26%
25 PARTIDO REVOLUCIONARIO INDEPENDIENTE	PRI	61	0.21%
07 PARTIDO QUISQUEYANO DEMOCRATA CRISTIANO	PQDC	141	0.48%
08 PARTIDO UNION DEMOCRATA CRISTIANA	UDC	59	0.20%
15 PARTIDO REVOLUCIONARIO MODERNO Y ALIADOS	PRM	11,399	38.55%
03 PARTIDO REFORMISTA SOCIAL CRISTIANO	PRSC	1,880	6.36%
09 PARTIDO HUMANISTA DOMINICANO	PHD	425	1.44%
15 PARTIDO REVOLUCIONARIO MODERNO	PRM	6,171	20.87%
17 PARTIDO DE UNIDAD NACIONAL	PUN	1,604	5.42%
21 PARTIDO DOMINICANOS POR EL CAMBIO	DXC	241	0.81%
22 FRENTE AMPLIO	FRENTE AMPLIO	1,078	3.65%
23 ALIANZA POR LA DEMOCRACIA Y ALIADOS	APD	168	0.57%
06 PARTIDO REVOLUCIONARIO SOCIAL DEMOCRATA	PRSD	93	0.31%
23 ALIANZA POR LA DEMOCRACIA	APD	75	0.25%
26 PARTIDO ALIANZA PAIS	ALPAIS	139	0.47%



JUNTA CENTRAL ELECTORAL

ELECCIONES ORDINARIAS GENERALES PRESIDENCIALES,
CONGRESUALES Y MUNICIPALES DEL 15 DE MAYO DEL 2016

CONGRESUAL

Boletín Nacional Electoral No. 06
CON DETALLE DE ALIANZAS



Provincia : **24 SAN CRISTOBAL**

TOTAL DE COLEGIOS	:	827	TOTAL DE INSCRITOS	:	373,706		
COLEGIOS COMPUTADOS	:	535	64.69%	VOTOS VALIDOS	:	167,333	94.13%
COLEGIOS FALTANTES	:	292	35.31%	VOTOS NULOS	:	10,423	5.86%
				VOTOS OBSERVADOS	:	16	0.01%
				VOTOS EMITIDOS	:	177,772	47.57%

PARTIDOS POLITICOS	SIGLAS PARTIDOS	VOTOS VALIDOS	% SOBRE VALIDOS
02 PARTIDO DE LA LIBERACION DOMINICANA Y ALIADOS	PLD	101,635	60.74%
01 PARTIDO REVOLUCIONARIO DOMINICANO	PRD	15,624	9.34%
02 PARTIDO DE LA LIBERACION DOMINICANA	PLD	72,401	43.27%
04 PARTIDO MOVIMIENTO DEMOCRATICO ALTERNATIVO	MODA	4,808	2.87%
11 PARTIDO CIVICO RENOVADOR	PCR	2,218	1.33%
12 PARTIDO DE LOS TRABAJADORES DOMINICANOS	PTD	968	0.58%
13 PARTIDO POPULAR CRISTIANO	PPC	837	0.50%
14 PARTIDO DE ACCION LIBERAL	PAL	863	0.52%
16 PARTIDO SOCIALISTA VERDE	PASOVE	965	0.58%
18 PARTIDO DEMOCRATA INSTITUCIONAL	PDI	712	0.43%
19 PARTIDO LIBERAL REFORMISTA	PLR	615	0.37%
20 PARTIDO DEMOCRATA POPULAR	PDP	540	0.32%
24 PARTIDO NACIONAL VOLUNTAD CIUDADANA	PNVC	581	0.35%
25 PARTIDO REVOLUCIONARIO INDEPENDIENTE	PRI	503	0.30%
05 BLOQUE INSTITUCIONAL SOCIAL DEMOCRATA	BIS	1,633	0.98%
07 PARTIDO QUISQUEYANO DEMOCRATA CRISTIANO	PQDC	1,228	0.73%
08 PARTIDO UNION DEMOCRATA CRISTIANA	UDC	2,476	1.48%
10 FUERZA NACIONAL PROGRESISTA	FNP	1,123	0.67%
15 PARTIDO REVOLUCIONARIO MODERNO Y ALIADOS	PRM	56,829	33.96%
03 PARTIDO REFORMISTA SOCIAL CRISTIANO	PRSC	13,891	8.30%
09 PARTIDO HUMANISTA DOMINICANO	PHD	1,679	1.00%
15 PARTIDO REVOLUCIONARIO MODERNO	PRM	31,636	18.91%
17 PARTIDO DE UNIDAD NACIONAL	PUN	5,233	3.13%
21 PARTIDO DOMINICANOS POR EL CAMBIO	DXC	1,445	0.86%
22 FRENTE AMPLIO	FRENTE AMPLIO	2,945	1.76%
23 ALIANZA POR LA DEMOCRACIA Y ALIADOS	APD	1,065	0.64%
06 PARTIDO REVOLUCIONARIO SOCIAL DEMOCRATA	PRSD	587	0.35%
23 ALIANZA POR LA DEMOCRACIA	APD	478	0.29%
26 PARTIDO ALIANZA PAIS	ALPAIS	1,344	0.80%



JUNTA CENTRAL ELECTORAL

ELECCIONES ORDINARIAS GENERALES PRESIDENCIALES,
CONGRESUALES Y MUNICIPALES DEL 15 DE MAYO DEL 2016

CONGRESUAL

Boletín Nacional Electoral No. 06
CON DETALLE DE ALIANZAS



Provincia : **25 SAN JUAN**

TOTAL DE COLEGIOS	:	440	TOTAL DE INSCRITOS	:	169,068		
COLEGIOS COMPUTADOS	:	349	79.32%	VOTOS VALIDOS	:	97,145	94.02%
COLEGIOS FALTANTES	:	91	20.68%	VOTOS NULOS	:	6,173	5.97%
				VOTOS OBSERVADOS	:	8	0.01%
				VOTOS EMITIDOS	:	103,326	61.12%

PARTIDOS POLITICOS	SIGLAS PARTIDOS	VOTOS VALIDOS	% SOBRE VALIDOS
02 PARTIDO DE LA LIBERACION DOMINICANA Y ALIADOS	PLD	66,973	68.94%
01 PARTIDO REVOLUCIONARIO DOMINICANO	PRD	7,040	7.25%
02 PARTIDO DE LA LIBERACION DOMINICANA	PLD	52,374	53.91%
04 PARTIDO MOVIMIENTO DEMOCRATICO ALTERNATIVO	MODA	1,715	1.77%
05 BLOQUE INSTITUCIONAL SOCIAL DEMOCRATA	BIS	1,402	1.44%
11 PARTIDO CIVICO RENOVADOR	PCR	1,395	1.44%
12 PARTIDO DE LOS TRABAJADORES DOMINICANOS	PTD	401	0.41%
13 PARTIDO POPULAR CRISTIANO	PPC	505	0.52%
14 PARTIDO DE ACCION LIBERAL	PAL	414	0.43%
16 PARTIDO SOCIALISTA VERDE	PASOVE	566	0.58%
18 PARTIDO DEMOCRATA INSTITUCIONAL	PDI	322	0.33%
19 PARTIDO LIBERAL REFORMISTA	PLR	315	0.32%
20 PARTIDO DEMOCRATA POPULAR	PDP	206	0.21%
24 PARTIDO NACIONAL VOLUNTAD CIUDADANA	PNVC	166	0.17%
25 PARTIDO REVOLUCIONARIO INDEPENDIENTE	PRI	152	0.16%
03 PARTIDO REFORMISTA SOCIAL CRISTIANO Y ALIADOS	PRSC	27,050	27.84%
03 PARTIDO REFORMISTA SOCIAL CRISTIANO	PRSC	8,085	8.32%
09 PARTIDO HUMANISTA DOMINICANO	PHD	732	0.75%
15 PARTIDO REVOLUCIONARIO MODERNO	PRM	15,045	15.49%
17 PARTIDO DE UNIDAD NACIONAL	PUN	2,259	2.33%
21 PARTIDO DOMINICANOS POR EL CAMBIO	DXC	472	0.49%
22 FRENTE AMPLIO	FRENTE AMPLIO	457	0.47%
07 PARTIDO QUISQUEYANO DEMOCRATA CRISTIANO	PQDC	418	0.43%
08 PARTIDO UNION DEMOCRATA CRISTIANA	UDC	433	0.45%
10 FUERZA NACIONAL PROGRESISTA	FNP	276	0.28%
23 ALIANZA POR LA DEMOCRACIA Y ALIADOS	APD	1,428	1.47%
06 PARTIDO REVOLUCIONARIO SOCIAL DEMOCRATA	PRSD	375	0.39%
23 ALIANZA POR LA DEMOCRACIA	APD	1,053	1.08%
26 PARTIDO ALIANZA PAIS	ALPAIS	567	0.58%



JUNTA CENTRAL ELECTORAL

ELECCIONES ORDINARIAS GENERALES PRESIDENCIALES,
CONGRESUALES Y MUNICIPALES DEL 15 DE MAYO DEL 2016

CONGRESUAL

Boletín Nacional Electoral No. 06
CON DETALLE DE ALIANZAS



Provincia : **26 SAN PEDRO DE MACORIS**

TOTAL DE COLEGIOS	:	439	TOTAL DE INSCRITOS	:	197,076		
COLEGIOS COMPUTADOS	:	232	52.85%	VOTOS VALIDOS	:	68,901	94.25%
COLEGIOS FALTANTES	:	207	47.15%	VOTOS NULOS	:	4,195	5.74%
				VOTOS OBSERVADOS	:	12	0.02%
				VOTOS EMITIDOS	:	73,108	37.10%

PARTIDOS POLITICOS	SIGLAS PARTIDOS	VOTOS VALIDOS	% SOBRE VALIDOS
02 PARTIDO DE LA LIBERACION DOMINICANA Y ALIADOS	PLD	26,525	38.50%
01 PARTIDO REVOLUCIONARIO DOMINICANO	PRD	4,089	5.93%
02 PARTIDO DE LA LIBERACION DOMINICANA	PLD	17,994	26.12%
04 PARTIDO MOVIMIENTO DEMOCRATICO ALTERNATIVO	MODA	972	1.41%
05 BLOQUE INSTITUCIONAL SOCIAL DEMOCRATA	BIS	826	1.20%
11 PARTIDO CIVICO RENOVADOR	PCR	522	0.76%
12 PARTIDO DE LOS TRABAJADORES DOMINICANOS	PTD	337	0.49%
13 PARTIDO POPULAR CRISTIANO	PPC	179	0.26%
14 PARTIDO DE ACCION LIBERAL	PAL	231	0.34%
16 PARTIDO SOCIALISTA VERDE	PASOVE	278	0.40%
19 PARTIDO LIBERAL REFORMISTA	PLR	606	0.88%
20 PARTIDO DEMOCRATA POPULAR	PDP	192	0.28%
24 PARTIDO NACIONAL VOLUNTAD CIUDADANA	PNVC	179	0.26%
25 PARTIDO REVOLUCIONARIO INDEPENDIENTE	PRI	120	0.17%
03 PARTIDO REFORMISTA SOCIAL CRISTIANO Y ALIADOS	PRSC	31,565	45.81%
03 PARTIDO REFORMISTA SOCIAL CRISTIANO	PRSC	30,093	43.68%
18 PARTIDO DEMOCRATA INSTITUCIONAL	PDI	1,472	2.14%
07 PARTIDO QUISQUEYANO DEMOCRATA CRISTIANO	PQDC	340	0.49%
08 PARTIDO UNION DEMOCRATA CRISTIANA	UDC	123	0.18%
10 FUERZA NACIONAL PROGRESISTA	FNP	94	0.14%
15 PARTIDO REVOLUCIONARIO MODERNO Y ALIADOS	PRM	9,443	13.71%
09 PARTIDO HUMANISTA DOMINICANO	PHD	511	0.74%
15 PARTIDO REVOLUCIONARIO MODERNO	PRM	6,793	9.86%
17 PARTIDO DE UNIDAD NACIONAL	PUN	1,578	2.29%
21 PARTIDO DOMINICANOS POR EL CAMBIO	DXC	374	0.54%
22 FRENTE AMPLIO	FRENTE AMPLIO	187	0.27%
23 ALIANZA POR LA DEMOCRACIA Y ALIADOS	APD	281	0.41%
06 PARTIDO REVOLUCIONARIO SOCIAL DEMOCRATA	PRSD	87	0.13%
23 ALIANZA POR LA DEMOCRACIA	APD	194	0.28%
26 PARTIDO ALIANZA PAIS	ALPAIS	530	0.77%



JUNTA CENTRAL ELECTORAL
ELECCIONES ORDINARIAS GENERALES PRESIDENCIALES,
CONGRESUALES Y MUNICIPALES DEL 15 DE MAYO DEL 2016



CONGRESUAL

Boletín Nacional Electoral No. 06
CON DETALLE DE ALIANZAS


Provincia : 27 SANCHEZ RAMIREZ

TOTAL DE COLEGIOS	:	298	TOTAL DE INSCRITOS	:	113,290		
COLEGIOS COMPUTADOS	:	118	39.60%	VOTOS VALIDOS	:	34,737	94.52%
COLEGIOS FALTANTES	:	180	60.40%	VOTOS NULOS	:	2,009	5.47%
				VOTOS OBSERVADOS	:	4	0.01%
				VOTOS EMITIDOS	:	36,750	32.44%

PARTIDOS POLITICOS	SIGLAS PARTIDOS	VOTOS VALIDOS	% SOBRE VALIDOS
02 PARTIDO DE LA LIBERACION DOMINICANA Y ALIADOS	PLD	19,994	57.56%
01 PARTIDO REVOLUCIONARIO DOMINICANO	PRD	4,559	13.12%
02 PARTIDO DE LA LIBERACION DOMINICANA	PLD	12,195	35.11%
04 PARTIDO MOVIMIENTO DEMOCRATICO ALTERNATIVO	MODA	1,355	3.90%
05 BLOQUE INSTITUCIONAL SOCIAL DEMOCRATA	BIS	505	1.45%
11 PARTIDO CIVICO RENOVADOR	PCR	548	1.58%
12 PARTIDO DE LOS TRABAJADORES DOMINICANOS	PTD	137	0.39%
13 PARTIDO POPULAR CRISTIANO	PPC	58	0.17%
14 PARTIDO DE ACCION LIBERAL	PAL	48	0.14%
16 PARTIDO SOCIALISTA VERDE	PASOVE	235	0.68%
18 PARTIDO DEMOCRATA INSTITUCIONAL	PDI	95	0.27%
19 PARTIDO LIBERAL REFORMISTA	PLR	85	0.24%
20 PARTIDO DEMOCRATA POPULAR	PDP	68	0.20%
24 PARTIDO NACIONAL VOLUNTAD CIUDADANA	PNVC	62	0.18%
25 PARTIDO REVOLUCIONARIO INDEPENDIENTE	PRI	44	0.13%
07 PARTIDO QUISQUEYANO DEMOCRATA CRISTIANO	PQDC	60	0.17%
08 PARTIDO UNION DEMOCRATA CRISTIANA	UDC	96	0.28%
15 PARTIDO REVOLUCIONARIO MODERNO Y ALIADOS	PRM	14,253	41.03%
03 PARTIDO REFORMISTA SOCIAL CRISTIANO	PRSC	2,378	6.85%
09 PARTIDO HUMANISTA DOMINICANO	PHD	463	1.33%
15 PARTIDO REVOLUCIONARIO MODERNO	PRM	8,986	25.87%
17 PARTIDO DE UNIDAD NACIONAL	PUN	1,939	5.58%
21 PARTIDO DOMINICANOS POR EL CAMBIO	DXC	282	0.81%
22 FRENTE AMPLIO	FRENTE AMPLIO	205	0.59%
23 ALIANZA POR LA DEMOCRACIA Y ALIADOS	APD	131	0.38%
06 PARTIDO REVOLUCIONARIO SOCIAL DEMOCRATA	PRSD	70	0.20%
23 ALIANZA POR LA DEMOCRACIA	APD	61	0.18%
26 PARTIDO ALIANZA PAIS	ALPAIS	203	0.58%



JUNTA CENTRAL ELECTORAL
ELECCIONES ORDINARIAS GENERALES PRESIDENCIALES,
CONGRESUALES Y MUNICIPALES DEL 15 DE MAYO DEL 2016



CONGRESUAL

Boletín Nacional Electoral No. 06
CON DETALLE DE ALIANZAS

Provincia : 28 SANTIAGO

TOTAL DE COLEGIOS	:	1,661	TOTAL DE INSCRITOS	:	699,425		
COLEGIOS COMPUTADOS	:	864	52.02%	VOTOS VALIDOS	:	213,089	94.05%
COLEGIOS FALTANTES	:	797	47.98%	VOTOS NULOS	:	13,442	5.93%
				VOTOS OBSERVADOS	:	40	0.02%
				VOTOS EMITIDOS	:	226,571	32.39%

PARTIDOS POLITICOS	SIGLAS PARTIDOS	VOTOS VALIDOS	% SOBRE VALIDOS
02 PARTIDO DE LA LIBERACION DOMINICANA Y ALIADOS	PLD	123,991	58.19%
01 PARTIDO REVOLUCIONARIO DOMINICANO	PRD	17,477	8.20%
02 PARTIDO DE LA LIBERACION DOMINICANA	PLD	87,786	41.20%
04 PARTIDO MOVIMIENTO DEMOCRATICO ALTERNATIVO	MODA	5,880	2.76%
05 BLOQUE INSTITUCIONAL SOCIAL DEMOCRATA	BIS	4,025	1.89%
11 PARTIDO CIVICO RENOVADOR	PCR	2,366	1.11%
12 PARTIDO DE LOS TRABAJADORES DOMINICANOS	PTD	1,049	0.49%
13 PARTIDO POPULAR CRISTIANO	PPC	721	0.34%
14 PARTIDO DE ACCION LIBERAL	PAL	812	0.38%
16 PARTIDO SOCIALISTA VERDE	PASOVE	1,121	0.53%
19 PARTIDO LIBERAL REFORMISTA	PLR	728	0.34%
20 PARTIDO DEMOCRATA POPULAR	PDP	758	0.36%
24 PARTIDO NACIONAL VOLUNTAD CIUDADANA	PNVC	648	0.30%
25 PARTIDO REVOLUCIONARIO INDEPENDIENTE	PRI	620	0.29%
06 PARTIDO REVOLUCIONARIO SOCIAL DEMOCRATA	PRSD	1,570	0.74%
07 PARTIDO QUISQUEYANO DEMOCRATA CRISTIANO	PQDC	1,941	0.91%
08 PARTIDO UNION DEMOCRATA CRISTIANA	UDC	1,214	0.57%
10 FUERZA NACIONAL PROGRESISTA	FNP	1,835	0.86%
15 PARTIDO REVOLUCIONARIO MODERNO Y ALIADOS	PRM	74,395	34.91%
03 PARTIDO REFORMISTA SOCIAL CRISTIANO	PRSC	19,251	9.03%
09 PARTIDO HUMANISTA DOMINICANO	PHD	2,465	1.16%
15 PARTIDO REVOLUCIONARIO MODERNO	PRM	46,932	22.02%
21 PARTIDO DOMINICANOS POR EL CAMBIO	DXC	3,181	1.49%
22 FRENTE AMPLIO	FRENTE AMPLIO	2,566	1.20%
17 PARTIDO DE UNIDAD NACIONAL	PUN	937	0.44%
18 PARTIDO DEMOCRATA INSTITUCIONAL	PDI	919	0.43%
23 ALIANZA POR LA DEMOCRACIA	APD	736	0.35%
26 PARTIDO ALIANZA PAIS	ALPAIS	5,551	2.61%



JUNTA CENTRAL ELECTORAL

ELECCIONES ORDINARIAS GENERALES PRESIDENCIALES,
CONGRESUALES Y MUNICIPALES DEL 15 DE MAYO DEL 2016

CONGRESUAL

Boletín Nacional Electoral No. 06
CON DETALLE DE ALIANZAS



Provincia : **29 SANTIAGO RODRIGUEZ**

TOTAL DE COLEGIOS	:	117	TOTAL DE INSCRITOS	:	46,044		
COLEGIOS COMPUTADOS	:	83	70.94%	VOTOS VALIDOS	:	23,260	95.71%
COLEGIOS FALTANTES	:	34	29.06%	VOTOS NULOS	:	1,026	4.22%
				VOTOS OBSERVADOS	:	17	0.07%
				VOTOS EMITIDOS	:	24,303	52.78%

PARTIDOS POLITICOS	SIGLAS PARTIDOS	VOTOS VALIDOS	% SOBRE VALIDOS
02 PARTIDO DE LA LIBERACION DOMINICANA Y ALIADOS	PLD	13,648	58.68%
01 PARTIDO REVOLUCIONARIO DOMINICANO	PRD	1,731	7.44%
02 PARTIDO DE LA LIBERACION DOMINICANA	PLD	10,500	45.14%
04 PARTIDO MOVIMIENTO DEMOCRATICO ALTERNATIVO	MODA	386	1.66%
05 BLOQUE INSTITUCIONAL SOCIAL DEMOCRATA	BIS	401	1.72%
11 PARTIDO CIVICO RENOVADOR	PCR	171	0.74%
12 PARTIDO DE LOS TRABAJADORES DOMINICANOS	PTD	61	0.26%
13 PARTIDO POPULAR CRISTIANO	PPC	29	0.12%
14 PARTIDO DE ACCION LIBERAL	PAL	27	0.12%
16 PARTIDO SOCIALISTA VERDE	PASOVE	112	0.48%
18 PARTIDO DEMOCRATA INSTITUCIONAL	PDI	65	0.28%
19 PARTIDO LIBERAL REFORMISTA	PLR	89	0.38%
20 PARTIDO DEMOCRATA POPULAR	PDP	28	0.12%
24 PARTIDO NACIONAL VOLUNTAD CIUDADANA	PNVC	23	0.10%
25 PARTIDO REVOLUCIONARIO INDEPENDIENTE	PRI	25	0.11%
07 PARTIDO QUISQUEYANO DEMOCRATA CRISTIANO	PQDC	29	0.12%
08 PARTIDO UNION DEMOCRATA CRISTIANA	UDC	23	0.10%
15 PARTIDO REVOLUCIONARIO MODERNO Y ALIADOS	PRM	9,448	40.62%
03 PARTIDO REFORMISTA SOCIAL CRISTIANO	PRSC	1,453	6.25%
09 PARTIDO HUMANISTA DOMINICANO	PHD	426	1.83%
15 PARTIDO REVOLUCIONARIO MODERNO	PRM	5,411	23.26%
17 PARTIDO DE UNIDAD NACIONAL	PUN	1,590	6.84%
21 PARTIDO DOMINICANOS POR EL CAMBIO	DXC	273	1.17%
22 FRENTE AMPLIO	FRENTE AMPLIO	295	1.27%
23 ALIANZA POR LA DEMOCRACIA Y ALIADOS	APD	41	0.18%
06 PARTIDO REVOLUCIONARIO SOCIAL DEMOCRATA	PRSD	27	0.12%
23 ALIANZA POR LA DEMOCRACIA	APD	14	0.06%
26 PARTIDO ALIANZA PAIS	ALPAIS	71	0.31%



JUNTA CENTRAL ELECTORAL

ELECCIONES ORDINARIAS GENERALES PRESIDENCIALES,
CONGRESUALES Y MUNICIPALES DEL 15 DE MAYO DEL 2016

CONGRESUAL

Boletín Nacional Electoral No. 06
CON DETALLE DE ALIANZAS



Provincia : **30 VALVERDE**

TOTAL DE COLEGIOS	:	259	TOTAL DE INSCRITOS	:	105,329		
COLEGIOS COMPUTADOS	:	165	63.71%	VOTOS VALIDOS	:	46,965	95.95%
COLEGIOS FALTANTES	:	94	36.29%	VOTOS NULOS	:	1,976	4.04%
				VOTOS OBSERVADOS	:	8	0.02%
				VOTOS EMITIDOS	:	48,949	46.47%

PARTIDOS POLITICOS	SIGLAS PARTIDOS	VOTOS VALIDOS	% SOBRE VALIDOS
02 PARTIDO DE LA LIBERACION DOMINICANA Y ALIADOS	PLD	23,083	49.15%
01 PARTIDO REVOLUCIONARIO DOMINICANO	PRD	2,727	5.81%
02 PARTIDO DE LA LIBERACION DOMINICANA	PLD	17,582	37.44%
04 PARTIDO MOVIMIENTO DEMOCRATICO ALTERNATIVO	MODA	661	1.41%
05 BLOQUE INSTITUCIONAL SOCIAL DEMOCRATA	BIS	477	1.02%
11 PARTIDO CIVICO RENOVADOR	PCR	336	0.72%
12 PARTIDO DE LOS TRABAJADORES DOMINICANOS	PTD	312	0.66%
13 PARTIDO POPULAR CRISTIANO	PPC	102	0.22%
14 PARTIDO DE ACCION LIBERAL	PAL	183	0.39%
16 PARTIDO SOCIALISTA VERDE	PASOVE	231	0.49%
18 PARTIDO DEMOCRATA INSTITUCIONAL	PDI	147	0.31%
19 PARTIDO LIBERAL REFORMISTA	PLR	78	0.17%
20 PARTIDO DEMOCRATA POPULAR	PDP	66	0.14%
24 PARTIDO NACIONAL VOLUNTAD CIUDADANA	PNVC	94	0.20%
25 PARTIDO REVOLUCIONARIO INDEPENDIENTE	PRI	87	0.19%
03 PARTIDO REFORMISTA SOCIAL CRISTIANO Y ALIADOS	PRSC	23,195	49.39%
03 PARTIDO REFORMISTA SOCIAL CRISTIANO	PRSC	4,226	9.00%
09 PARTIDO HUMANISTA DOMINICANO	PHD	800	1.70%
15 PARTIDO REVOLUCIONARIO MODERNO	PRM	13,556	28.86%
17 PARTIDO DE UNIDAD NACIONAL	PUN	3,435	7.31%
21 PARTIDO DOMINICANOS POR EL CAMBIO	DXC	681	1.45%
22 FRENTE AMPLIO	FRENTE AMPLIO	497	1.06%
06 PARTIDO REVOLUCIONARIO SOCIAL DEMOCRATA Y ALIADOS	PRSD	45	0.10%
06 PARTIDO REVOLUCIONARIO SOCIAL DEMOCRATA	PRSD	26	0.06%
23 ALIANZA POR LA DEMOCRACIA	APD	19	0.04%
07 PARTIDO QUISQUEYANO DEMOCRATA CRISTIANO	PQDC	215	0.46%
08 PARTIDO UNION DEMOCRATA CRISTIANA	UDC	136	0.29%
26 PARTIDO ALIANZA PAIS	ALPAIS	291	0.62%



JUNTA CENTRAL ELECTORAL

ELECCIONES ORDINARIAS GENERALES PRESIDENCIALES,
CONGRESUALES Y MUNICIPALES DEL 15 DE MAYO DEL 2016

CONGRESUAL

Boletín Nacional Electoral No. 06
CON DETALLE DE ALIANZAS




Provincia : **31 SAN JOSE DE OCOA**

TOTAL DE COLEGIOS	:	125	TOTAL DE INSCRITOS	:	46,831		
COLEGIOS COMPUTADOS	:	120	96.00%	VOTOS VALIDOS	:	32,375	94.87%
COLEGIOS FALTANTES	:	5	4.00%	VOTOS NULOS	:	1,749	5.12%
				VOTOS OBSERVADOS	:	3	0.01%
				VOTOS EMITIDOS	:	34,127	72.87%

PARTIDOS POLITICOS	SIGLAS PARTIDOS	VOTOS VALIDOS	% SOBRE VALIDOS
02 PARTIDO DE LA LIBERACION DOMINICANA Y ALIADOS	PLD	14,571	45.01%
01 PARTIDO REVOLUCIONARIO DOMINICANO	PRD	2,228	6.88%
02 PARTIDO DE LA LIBERACION DOMINICANA	PLD	11,147	34.43%
04 PARTIDO MOVIMIENTO DEMOCRATICO ALTERNATIVO	MODA	578	1.79%
12 PARTIDO DE LOS TRABAJADORES DOMINICANOS	PTD	171	0.53%
13 PARTIDO POPULAR CRISTIANO	PPC	96	0.30%
14 PARTIDO DE ACCION LIBERAL	PAL	120	0.37%
19 PARTIDO LIBERAL REFORMISTA	PLR	74	0.23%
20 PARTIDO DEMOCRATA POPULAR	PDP	56	0.17%
24 PARTIDO NACIONAL VOLUNTAD CIUDADANA	PNVC	65	0.20%
25 PARTIDO REVOLUCIONARIO INDEPENDIENTE	PRI	36	0.11%
05 BLOQUE INSTITUCIONAL SOCIAL DEMOCRATA Y ALIADOS	BIS	16,571	51.18%
03 PARTIDO REFORMISTA SOCIAL CRISTIANO	PRSC	5,722	17.67%
05 BLOQUE INSTITUCIONAL SOCIAL DEMOCRATA	BIS	8,906	27.51%
11 PARTIDO CIVICO RENOVADOR	PCR	923	2.85%
16 PARTIDO SOCIALISTA VERDE	PASOVE	629	1.94%
18 PARTIDO DEMOCRATA INSTITUCIONAL	PDI	391	1.21%
07 PARTIDO QUISQUEYANO DEMOCRATA CRISTIANO	PQDC	65	0.20%
08 PARTIDO UNION DEMOCRATA CRISTIANA	UDC	20	0.06%
10 FUERZA NACIONAL PROGRESISTA	FNP	23	0.07%
15 PARTIDO REVOLUCIONARIO MODERNO Y ALIADOS	PRM	1,020	3.15%
09 PARTIDO HUMANISTA DOMINICANO	PHD	59	0.18%
15 PARTIDO REVOLUCIONARIO MODERNO	PRM	686	2.12%
17 PARTIDO DE UNIDAD NACIONAL	PUN	206	0.64%
21 PARTIDO DOMINICANOS POR EL CAMBIO	DXC	38	0.12%
22 FRENTE AMPLIO	FRENTE AMPLIO	31	0.10%
23 ALIANZA POR LA DEMOCRACIA	APD	16	0.05%
26 PARTIDO ALIANZA PAIS	ALPAIS	89	0.27%



JUNTA CENTRAL ELECTORAL
ELECCIONES ORDINARIAS GENERALES PRESIDENCIALES,
CONGRESUALES Y MUNICIPALES DEL 15 DE MAYO DEL 2016
CONGRESUAL
Boletín Nacional Electoral No. 06
CON DETALLE DE ALIANZAS



Provincia : 32 SANTO DOMINGO

TOTAL DE COLEGIOS	:	3,020	TOTAL DE INSCRITOS	:	1,397,185		
COLEGIOS COMPUTADOS	:	1,237	40.96%	VOTOS VALIDOS	:	342,335	93.92%
COLEGIOS FALTANTES	:	1,783	59.04%	VOTOS NULOS	:	22,117	6.07%
				VOTOS OBSERVADOS	:	49	0.01%
				VOTOS EMITIDOS	:	364,501	26.09%

PARTIDOS POLITICOS	SIGLAS PARTIDOS	VOTOS VALIDOS	% SOBRE VALIDOS
02 PARTIDO DE LA LIBERACION DOMINICANA Y ALIADOS	PLD	229,311	66.98%
01 PARTIDO REVOLUCIONARIO DOMINICANO	PRD	32,442	9.48%
02 PARTIDO DE LA LIBERACION DOMINICANA	PLD	159,606	46.62%
04 PARTIDO MOVIMIENTO DEMOCRATICO ALTERNATIVO	MODA	9,311	2.72%
05 BLOQUE INSTITUCIONAL SOCIAL DEMOCRATA	BIS	8,735	2.55%
11 PARTIDO CIVICO RENOVADOR	PCR	4,451	1.30%
12 PARTIDO DE LOS TRABAJADORES DOMINICANOS	PTD	1,576	0.46%
13 PARTIDO POPULAR CRISTIANO	PPC	1,184	0.35%
14 PARTIDO DE ACCION LIBERAL	PAL	1,235	0.36%
16 PARTIDO SOCIALISTA VERDE	PASOVE	2,201	0.64%
18 PARTIDO DEMOCRATA INSTITUCIONAL	PDI	1,681	0.49%
19 PARTIDO LIBERAL REFORMISTA	PLR	3,584	1.05%
20 PARTIDO DEMOCRATA POPULAR	PDP	1,196	0.35%
24 PARTIDO NACIONAL VOLUNTAD CIUDADANA	PNVC	1,056	0.31%
25 PARTIDO REVOLUCIONARIO INDEPENDIENTE	PRI	1,053	0.31%
06 PARTIDO REVOLUCIONARIO SOCIAL DEMOCRATA	PRSD	1,989	0.58%
07 PARTIDO QUISQUEYANO DEMOCRATA CRISTIANO	PQDC	9,842	2.87%
08 PARTIDO UNION DEMOCRATA CRISTIANA	UDC	2,832	0.83%
10 FUERZA NACIONAL PROGRESISTA	FNP	2,387	0.70%
15 PARTIDO REVOLUCIONARIO MODERNO Y ALIADOS	PRM	87,981	25.70%
03 PARTIDO REFORMISTA SOCIAL CRISTIANO	PRSC	11,646	3.40%
09 PARTIDO HUMANISTA DOMINICANO	PHD	3,097	0.90%
15 PARTIDO REVOLUCIONARIO MODERNO	PRM	56,940	16.63%
17 PARTIDO DE UNIDAD NACIONAL	PUN	8,689	2.54%
21 PARTIDO DOMINICANOS POR EL CAMBIO	DXC	2,269	0.66%
22 FRENTE AMPLIO	FRENTE AMPLIO	5,340	1.56%
23 ALIANZA POR LA DEMOCRACIA	APD	2,013	0.59%
26 PARTIDO ALIANZA PAIS	ALPAIS	5,980	1.75%