



JUNTA CENTRAL ELECTORAL
ELECCIONES ORDINARIAS GENERALES PRESIDENCIALES,
CONGRESUALES Y MUNICIPALES DEL 15 DE MAYO DEL 2016
CONGRESUAL
Boletín Nacional Electoral No. 08
CON DETALLE DE ALIANZAS



Provincia : 01 DISTRITO NACIONAL


TOTAL DE COLEGIOS	:	2,074	TOTAL DE INSCRITOS	:	733,552		
COLEGIOS COMPUTADOS	:	1,574	75.89%	VOTOS VALIDOS	:	337,604	95.10%
COLEGIOS FALTANTES	:	500	24.11%	VOTOS NULOS	:	17,216	4.85%
				VOTOS OBSERVADOS	:	163	0.05%
				VOTOS EMITIDOS	:	354,983	48.39%

PARTIDOS POLITICOS	SIGLAS PARTIDOS	VOTOS VALIDOS	% SOBRE VALIDOS
02 PARTIDO DE LA LIBERACION DOMINICANA Y ALIADOS	PLD	181,333	53.71%
01 PARTIDO REVOLUCIONARIO DOMINICANO	PRD	19,936	5.91%
02 PARTIDO DE LA LIBERACION DOMINICANA	PLD	136,269	40.36%
04 PARTIDO MOVIMIENTO DEMOCRATICO ALTERNATIVO	MODA	5,634	1.67%
05 BLOQUE INSTITUCIONAL SOCIAL DEMOCRATA	BIS	6,349	1.88%
11 PARTIDO CIVICO RENOVADOR	PCR	3,095	0.92%
12 PARTIDO DE LOS TRABAJADORES DOMINICANOS	PTD	946	0.28%
13 PARTIDO POPULAR CRISTIANO	PPC	688	0.20%
14 PARTIDO DE ACCION LIBERAL	PAL	2,050	0.61%
16 PARTIDO SOCIALISTA VERDE	PASOVE	1,389	0.41%
18 PARTIDO DEMOCRATA INSTITUCIONAL	PDI	1,367	0.40%
19 PARTIDO LIBERAL REFORMISTA	PLR	1,041	0.31%
20 PARTIDO DEMOCRATA POPULAR	PDP	915	0.27%
24 PARTIDO NACIONAL VOLUNTAD CIUDADANA	PNVC	862	0.26%
25 PARTIDO REVOLUCIONARIO INDEPENDIENTE	PRI	792	0.23%
07 PARTIDO QUISQUEYANO DEMOCRATA CRISTIANO	PQDC	5,090	1.51%
08 PARTIDO UNION DEMOCRATA CRISTIANA	UDC	1,091	0.32%
10 FUERZA NACIONAL PROGRESISTA	FNP	12,990	3.85%
15 PARTIDO REVOLUCIONARIO MODERNO Y ALIADOS	PRM	119,494	35.39%
03 PARTIDO REFORMISTA SOCIAL CRISTIANO	PRSC	17,060	5.05%
09 PARTIDO HUMANISTA DOMINICANO	PHD	4,208	1.25%
15 PARTIDO REVOLUCIONARIO MODERNO	PRM	92,021	27.26%
21 PARTIDO DOMINICANOS POR EL CAMBIO	DXC	3,527	1.04%
22 FRENTE AMPLIO	FRENTE AMPLIO	2,678	0.79%
17 PARTIDO DE UNIDAD NACIONAL	PUN	1,708	0.51%
23 ALIANZA POR LA DEMOCRACIA Y ALIADOS	APD	5,165	1.53%
06 PARTIDO REVOLUCIONARIO SOCIAL DEMOCRATA	PRSD	2,230	0.66%
23 ALIANZA POR LA DEMOCRACIA	APD	2,935	0.87%
26 PARTIDO ALIANZA PAIS	ALPAIS	10,733	3.18%



JUNTA CENTRAL ELECTORAL

ELECCIONES ORDINARIAS GENERALES PRESIDENCIALES, CONGRESUALES Y MUNICIPALES DEL 15 DE MAYO DEL 2016



CONGRESUAL

Boletín Nacional Electoral No. 08 CON DETALLE DE ALIANZAS

Provincia : **02 LA ALTAGRACIA**

TOTAL DE COLEGIOS	:	317	TOTAL DE INSCRITOS	:	144,213		
COLEGIOS COMPUTADOS	:	155	48.90%	VOTOS VALIDOS	:	45,140	91.37%
COLEGIOS FALTANTES	:	162	51.10%	VOTOS NULOS	:	4,261	8.62%
				VOTOS OBSERVADOS	:	5	0.01%
				VOTOS EMITIDOS	:	49,406	34.26%

PARTIDOS POLITICOS	SIGLAS PARTIDOS	VOTOS VALIDOS	% SOBRE VALIDOS
02 PARTIDO DE LA LIBERACION DOMINICANA Y ALIADOS	PLD	29,505	65.36%
01 PARTIDO REVOLUCIONARIO DOMINICANO	PRD	3,586	7.94%
02 PARTIDO DE LA LIBERACION DOMINICANA	PLD	14,414	31.93%
04 PARTIDO MOVIMIENTO DEMOCRATICO ALTERNATIVO	MODA	1,273	2.82%
05 BLOQUE INSTITUCIONAL SOCIAL DEMOCRATA	BIS	1,507	3.34%
11 PARTIDO CIVICO RENOVADOR	PCR	872	1.93%
12 PARTIDO DE LOS TRABAJADORES DOMINICANOS	PTD	799	1.77%
13 PARTIDO POPULAR CRISTIANO	PPC	276	0.61%
14 PARTIDO DE ACCION LIBERAL	PAL	246	0.54%
16 PARTIDO SOCIALISTA VERDE	PASOVE	652	1.44%
18 PARTIDO DEMOCRATA INSTITUCIONAL	PDI	380	0.84%
19 PARTIDO LIBERAL REFORMISTA	PLR	4,716	10.45%
20 PARTIDO DEMOCRATA POPULAR	PDP	242	0.54%
24 PARTIDO NACIONAL VOLUNTAD CIUDADANA	PNVC	226	0.50%
25 PARTIDO REVOLUCIONARIO INDEPENDIENTE	PRI	316	0.70%
03 PARTIDO REFORMISTA SOCIAL CRISTIANO	PRSC	7,228	16.01%
07 PARTIDO QUISQUEYANO DEMOCRATA CRISTIANO	PQDC	1,328	2.94%
08 PARTIDO UNION DEMOCRATA CRISTIANA	UDC	310	0.69%
10 FUERZA NACIONAL PROGRESISTA	FNP	800	1.77%
15 PARTIDO REVOLUCIONARIO MODERNO Y ALIADOS	PRM	2,853	6.32%
09 PARTIDO HUMANISTA DOMINICANO	PHD	81	0.18%
15 PARTIDO REVOLUCIONARIO MODERNO	PRM	2,564	5.68%
21 PARTIDO DOMINICANOS POR EL CAMBIO	DXC	126	0.28%
22 FRENTE AMPLIO	FRENTE AMPLIO	82	0.18%
17 PARTIDO DE UNIDAD NACIONAL	PUN	483	1.07%
23 ALIANZA POR LA DEMOCRACIA Y ALIADOS	APD	1,629	3.61%
06 PARTIDO REVOLUCIONARIO SOCIAL DEMOCRATA	PRSD	675	1.50%
23 ALIANZA POR LA DEMOCRACIA	APD	954	2.11%
26 PARTIDO ALIANZA PAIS	ALPAIS	1,004	2.22%



JUNTA CENTRAL ELECTORAL

ELECCIONES ORDINARIAS GENERALES PRESIDENCIALES,
CONGRESUALES Y MUNICIPALES DEL 15 DE MAYO DEL 2016

CONGRESUAL

Boletín Nacional Electoral No. 08
CON DETALLE DE ALIANZAS



Provincia : **03 AZUA**


TOTAL DE COLEGIOS	:	359	TOTAL DE INSCRITOS	:	148,957		
COLEGIOS COMPUTADOS	:	253	70.47%	VOTOS VALIDOS	:	80,500	94.29%
COLEGIOS FALTANTES	:	106	29.53%	VOTOS NULOS	:	4,877	5.71%
				VOTOS OBSERVADOS	:	2	0.00%
				VOTOS EMITIDOS	:	85,379	57.32%

PARTIDOS POLITICOS	SIGLAS PARTIDOS	VOTOS VALIDOS	% SOBRE VALIDOS
02 PARTIDO DE LA LIBERACION DOMINICANA Y ALIADOS	PLD	46,224	57.42%
01 PARTIDO REVOLUCIONARIO DOMINICANO	PRD	5,876	7.30%
02 PARTIDO DE LA LIBERACION DOMINICANA	PLD	34,227	42.52%
04 PARTIDO MOVIMIENTO DEMOCRATICO ALTERNATIVO	MODA	1,784	2.22%
05 BLOQUE INSTITUCIONAL SOCIAL DEMOCRATA	BIS	1,390	1.73%
11 PARTIDO CIVICO RENOVADOR	PCR	671	0.83%
12 PARTIDO DE LOS TRABAJADORES DOMINICANOS	PTD	338	0.42%
13 PARTIDO POPULAR CRISTIANO	PPC	232	0.29%
14 PARTIDO DE ACCION LIBERAL	PAL	259	0.32%
16 PARTIDO SOCIALISTA VERDE	PASOVE	451	0.56%
18 PARTIDO DEMOCRATA INSTITUCIONAL	PDI	292	0.36%
19 PARTIDO LIBERAL REFORMISTA	PLR	216	0.27%
20 PARTIDO DEMOCRATA POPULAR	PDP	199	0.25%
24 PARTIDO NACIONAL VOLUNTAD CIUDADANA	PNVC	143	0.18%
25 PARTIDO REVOLUCIONARIO INDEPENDIENTE	PRI	146	0.18%
07 PARTIDO QUISQUEYANO DEMOCRATA CRISTIANO	PQDC	136	0.17%
08 PARTIDO UNION DEMOCRATA CRISTIANA	UDC	211	0.26%
10 FUERZA NACIONAL PROGRESISTA	FNP	127	0.16%
15 PARTIDO REVOLUCIONARIO MODERNO Y ALIADOS	PRM	31,969	39.71%
03 PARTIDO REFORMISTA SOCIAL CRISTIANO	PRSC	5,635	7.00%
09 PARTIDO HUMANISTA DOMINICANO	PHD	1,106	1.37%
15 PARTIDO REVOLUCIONARIO MODERNO	PRM	20,991	26.08%
17 PARTIDO DE UNIDAD NACIONAL	PUN	3,139	3.90%
21 PARTIDO DOMINICANOS POR EL CAMBIO	DXC	735	0.91%
22 FRENTE AMPLIO	FRENTE AMPLIO	363	0.45%
23 ALIANZA POR LA DEMOCRACIA Y ALIADOS	APD	478	0.59%
06 PARTIDO REVOLUCIONARIO SOCIAL DEMOCRATA	PRSD	382	0.47%
23 ALIANZA POR LA DEMOCRACIA	APD	96	0.12%
26 PARTIDO ALIANZA PAIS	ALPAIS	1,355	1.68%



JUNTA CENTRAL ELECTORAL

ELECCIONES ORDINARIAS GENERALES PRESIDENCIALES, CONGRESUALES Y MUNICIPALES DEL 15 DE MAYO DEL 2016



CONGRESUAL

Boletín Nacional Electoral No. 08 CON DETALLE DE ALIANZAS

Provincia : **04 BAHORUCO**

TOTAL DE COLEGIOS	:	168	TOTAL DE INSCRITOS	:	66,120		
COLEGIOS COMPUTADOS	:	141	83.93%	VOTOS VALIDOS	:	41,863	94.76%
COLEGIOS FALTANTES	:	27	16.07%	VOTOS NULOS	:	2,232	5.05%
				VOTOS OBSERVADOS	:	83	0.19%
				VOTOS EMITIDOS	:	44,178	66.81%

PARTIDOS POLITICOS	SIGLAS PARTIDOS	VOTOS VALIDOS	% SOBRE VALIDOS
02 PARTIDO DE LA LIBERACION DOMINICANA Y ALIADOS	PLD	26,546	63.41%
01 PARTIDO REVOLUCIONARIO DOMINICANO	PRD	4,800	11.47%
02 PARTIDO DE LA LIBERACION DOMINICANA	PLD	17,885	42.72%
04 PARTIDO MOVIMIENTO DEMOCRATICO ALTERNATIVO	MODA	525	1.25%
05 BLOQUE INSTITUCIONAL SOCIAL DEMOCRATA	BIS	680	1.62%
11 PARTIDO CIVICO RENOVADOR	PCR	333	0.80%
12 PARTIDO DE LOS TRABAJADORES DOMINICANOS	PTD	103	0.25%
13 PARTIDO POPULAR CRISTIANO	PPC	1,061	2.53%
14 PARTIDO DE ACCION LIBERAL	PAL	60	0.14%
16 PARTIDO SOCIALISTA VERDE	PASOVE	133	0.32%
18 PARTIDO DEMOCRATA INSTITUCIONAL	PDI	270	0.64%
19 PARTIDO LIBERAL REFORMISTA	PLR	520	1.24%
20 PARTIDO DEMOCRATA POPULAR	PDP	76	0.18%
24 PARTIDO NACIONAL VOLUNTAD CIUDADANA	PNVC	44	0.11%
25 PARTIDO REVOLUCIONARIO INDEPENDIENTE	PRI	56	0.13%
03 PARTIDO REFORMISTA SOCIAL CRISTIANO Y ALIADOS	PRSC	14,696	35.10%
03 PARTIDO REFORMISTA SOCIAL CRISTIANO	PRSC	2,821	6.74%
09 PARTIDO HUMANISTA DOMINICANO	PHD	637	1.52%
15 PARTIDO REVOLUCIONARIO MODERNO	PRM	8,426	20.13%
17 PARTIDO DE UNIDAD NACIONAL	PUN	2,439	5.83%
21 PARTIDO DOMINICANOS POR EL CAMBIO	DXC	247	0.59%
22 FRENTE AMPLIO	FRENTE AMPLIO	126	0.30%
07 PARTIDO QUISQUEYANO DEMOCRATA CRISTIANO	PQDC	134	0.32%
08 PARTIDO UNION DEMOCRATA CRISTIANA	UDC	106	0.25%
10 FUERZA NACIONAL PROGRESISTA	FNP	68	0.16%
23 ALIANZA POR LA DEMOCRACIA Y ALIADOS	APD	118	0.28%
06 PARTIDO REVOLUCIONARIO SOCIAL DEMOCRATA	PRSD	88	0.21%
23 ALIANZA POR LA DEMOCRACIA	APD	30	0.07%
26 PARTIDO ALIANZA PAIS	ALPAIS	195	0.47%



JUNTA CENTRAL ELECTORAL
ELECCIONES ORDINARIAS GENERALES PRESIDENCIALES,
CONGRESUALES Y MUNICIPALES DEL 15 DE MAYO DEL 2016
CONGRESUAL
Boletín Nacional Electoral No. 08
CON DETALLE DE ALIANZAS



Provincia : **05 BARAHONA**

TOTAL DE COLEGIOS	:	291	TOTAL DE INSCRITOS	:	118,820		
COLEGIOS COMPUTADOS	:	287	98.63%	VOTOS VALIDOS	:	86,398	93.90%
COLEGIOS FALTANTES	:	4	1.37%	VOTOS NULOS	:	5,607	6.09%
				VOTOS OBSERVADOS	:	7	0.01%
				VOTOS EMITIDOS	:	92,012	77.44%

PARTIDOS POLITICOS	SIGLAS PARTIDOS	VOTOS VALIDOS	% SOBRE VALIDOS
02 PARTIDO DE LA LIBERACION DOMINICANA Y ALIADOS	PLD	53,965	62.46%
01 PARTIDO REVOLUCIONARIO DOMINICANO	PRD	7,396	8.56%
02 PARTIDO DE LA LIBERACION DOMINICANA	PLD	37,115	42.96%
04 PARTIDO MOVIMIENTO DEMOCRATICO ALTERNATIVO	MODA	1,551	1.80%
05 BLOQUE INSTITUCIONAL SOCIAL DEMOCRATA	BIS	1,812	2.10%
11 PARTIDO CIVICO RENOVADOR	PCR	1,026	1.19%
12 PARTIDO DE LOS TRABAJADORES DOMINICANOS	PTD	1,164	1.35%
13 PARTIDO POPULAR CRISTIANO	PPC	1,627	1.88%
14 PARTIDO DE ACCION LIBERAL	PAL	350	0.41%
16 PARTIDO SOCIALISTA VERDE	PASOVE	421	0.49%
18 PARTIDO DEMOCRATA INSTITUCIONAL	PDI	382	0.44%
19 PARTIDO LIBERAL REFORMISTA	PLR	395	0.46%
20 PARTIDO DEMOCRATA POPULAR	PDP	214	0.25%
24 PARTIDO NACIONAL VOLUNTAD CIUDADANA	PNVC	189	0.22%
25 PARTIDO REVOLUCIONARIO INDEPENDIENTE	PRI	323	0.37%
03 PARTIDO REFORMISTA SOCIAL CRISTIANO Y ALIADOS	PRSC	30,415	35.20%
03 PARTIDO REFORMISTA SOCIAL CRISTIANO	PRSC	8,602	9.96%
09 PARTIDO HUMANISTA DOMINICANO	PHD	1,441	1.67%
15 PARTIDO REVOLUCIONARIO MODERNO	PRM	14,015	16.22%
17 PARTIDO DE UNIDAD NACIONAL	PUN	4,058	4.70%
21 PARTIDO DOMINICANOS POR EL CAMBIO	DXC	749	0.87%
22 FRENTE AMPLIO	FRENTE AMPLIO	1,550	1.79%
07 PARTIDO QUISQUEYANO DEMOCRATA CRISTIANO	PQDC	184	0.21%
08 PARTIDO UNION DEMOCRATA CRISTIANA	UDC	298	0.34%
10 FUERZA NACIONAL PROGRESISTA	FNP	571	0.66%
23 ALIANZA POR LA DEMOCRACIA Y ALIADOS	APD	223	0.26%
06 PARTIDO REVOLUCIONARIO SOCIAL DEMOCRATA	PRSD	116	0.13%
23 ALIANZA POR LA DEMOCRACIA	APD	107	0.12%
26 PARTIDO ALIANZA PAIS	ALPAIS	742	0.86%



JUNTA CENTRAL ELECTORAL
ELECCIONES ORDINARIAS GENERALES PRESIDENCIALES,
CONGRESUALES Y MUNICIPALES DEL 15 DE MAYO DEL 2016
CONGRESUAL
Boletín Nacional Electoral No. 08
CON DETALLE DE ALIANZAS



Provincia : **06 DAJABON**

TOTAL DE COLEGIOS	:	127	TOTAL DE INSCRITOS	:	46,989		
COLEGIOS COMPUTADOS	:	127	100.00%	VOTOS VALIDOS	:	35,775	94.37%
COLEGIOS FALTANTES	:	0	0.00%	VOTOS NULOS	:	2,132	5.62%
				VOTOS OBSERVADOS	:	1	0.00%
				VOTOS EMITIDOS	:	37,908	80.67%

PARTIDOS POLITICOS	SIGLAS PARTIDOS	VOTOS VALIDOS	% SOBRE VALIDOS
02 PARTIDO DE LA LIBERACION DOMINICANA Y ALIADOS	PLD	17,248	48.21%
01 PARTIDO REVOLUCIONARIO DOMINICANO	PRD	3,080	8.61%
02 PARTIDO DE LA LIBERACION DOMINICANA	PLD	12,421	34.72%
04 PARTIDO MOVIMIENTO DEMOCRATICO ALTERNATIVO	MODA	650	1.82%
11 PARTIDO CIVICO RENOVADOR	PCR	273	0.76%
12 PARTIDO DE LOS TRABAJADORES DOMINICANOS	PTD	121	0.34%
13 PARTIDO POPULAR CRISTIANO	PPC	98	0.27%
14 PARTIDO DE ACCION LIBERAL	PAL	344	0.96%
18 PARTIDO DEMOCRATA INSTITUCIONAL	PDI	104	0.29%
20 PARTIDO DEMOCRATA POPULAR	PDP	69	0.19%
24 PARTIDO NACIONAL VOLUNTAD CIUDADANA	PNVC	38	0.11%
25 PARTIDO REVOLUCIONARIO INDEPENDIENTE	PRI	50	0.14%
07 PARTIDO QUISQUEYANO DEMOCRATA CRISTIANO	PQDC	29	0.08%
08 PARTIDO UNION DEMOCRATA CRISTIANA	UDC	92	0.26%
15 PARTIDO REVOLUCIONARIO MODERNO Y ALIADOS	PRM	10,669	29.82%
03 PARTIDO REFORMISTA SOCIAL CRISTIANO	PRSC	1,924	5.38%
09 PARTIDO HUMANISTA DOMINICANO	PHD	353	0.99%
15 PARTIDO REVOLUCIONARIO MODERNO	PRM	6,396	17.88%
17 PARTIDO DE UNIDAD NACIONAL	PUN	1,694	4.74%
21 PARTIDO DOMINICANOS POR EL CAMBIO	DXC	184	0.51%
22 FRENTE AMPLIO	FRENTE AMPLIO	118	0.33%
19 PARTIDO LIBERAL REFORMISTA Y ALIADOS	PLR	7,117	19.89%
05 BLOQUE INSTITUCIONAL SOCIAL DEMOCRATA	BIS	4,398	12.29%
16 PARTIDO SOCIALISTA VERDE	PASOVE	1,172	3.28%
19 PARTIDO LIBERAL REFORMISTA	PLR	1,547	4.32%
23 ALIANZA POR LA DEMOCRACIA Y ALIADOS	APD	170	0.48%
06 PARTIDO REVOLUCIONARIO SOCIAL DEMOCRATA	PRSD	119	0.33%
23 ALIANZA POR LA DEMOCRACIA	APD	51	0.14%
26 PARTIDO ALIANZA PAIS	ALPAIS	450	1.26%



JUNTA CENTRAL ELECTORAL

ELECCIONES ORDINARIAS GENERALES PRESIDENCIALES,
CONGRESUALES Y MUNICIPALES DEL 15 DE MAYO DEL 2016

CONGRESUAL

Boletín Nacional Electoral No. 08
CON DETALLE DE ALIANZAS



Provincia : **07 DUARTE**

TOTAL DE COLEGIOS	:	559	TOTAL DE INSCRITOS	:	215,828		
COLEGIOS COMPUTADOS	:	459	82.11%	VOTOS VALIDOS	:	118,672	95.62%
COLEGIOS FALTANTES	:	100	17.89%	VOTOS NULOS	:	5,429	4.37%
				VOTOS OBSERVADOS	:	8	0.01%
				VOTOS EMITIDOS	:	124,109	57.50%

PARTIDOS POLITICOS	SIGLAS PARTIDOS	VOTOS VALIDOS	% SOBRE VALIDOS
02 PARTIDO DE LA LIBERACION DOMINICANA Y ALIADOS	PLD	60,020	50.58%
01 PARTIDO REVOLUCIONARIO DOMINICANO	PRD	8,480	7.15%
02 PARTIDO DE LA LIBERACION DOMINICANA	PLD	45,196	38.08%
04 PARTIDO MOVIMIENTO DEMOCRATICO ALTERNATIVO	MODA	1,537	1.30%
05 BLOQUE INSTITUCIONAL SOCIAL DEMOCRATA	BIS	1,309	1.10%
11 PARTIDO CIVICO RENOVADOR	PCR	1,079	0.91%
12 PARTIDO DE LOS TRABAJADORES DOMINICANOS	PTD	441	0.37%
13 PARTIDO POPULAR CRISTIANO	PPC	189	0.16%
14 PARTIDO DE ACCION LIBERAL	PAL	548	0.46%
16 PARTIDO SOCIALISTA VERDE	PASOVE	486	0.41%
19 PARTIDO LIBERAL REFORMISTA	PLR	230	0.19%
20 PARTIDO DEMOCRATA POPULAR	PDP	220	0.19%
24 PARTIDO NACIONAL VOLUNTAD CIUDADANA	PNVC	142	0.12%
25 PARTIDO REVOLUCIONARIO INDEPENDIENTE	PRI	163	0.14%
07 PARTIDO QUISQUEYANO DEMOCRATA CRISTIANO	PQDC	1,099	0.93%
08 PARTIDO UNION DEMOCRATA CRISTIANA	UDC	289	0.24%
10 FUERZA NACIONAL PROGRESISTA	FNP	364	0.31%
15 PARTIDO REVOLUCIONARIO MODERNO Y ALIADOS	PRM	54,288	45.75%
03 PARTIDO REFORMISTA SOCIAL CRISTIANO	PRSC	6,477	5.46%
09 PARTIDO HUMANISTA DOMINICANO	PHD	2,470	2.08%
15 PARTIDO REVOLUCIONARIO MODERNO	PRM	35,950	30.29%
17 PARTIDO DE UNIDAD NACIONAL	PUN	7,353	6.20%
21 PARTIDO DOMINICANOS POR EL CAMBIO	DXC	1,386	1.17%
22 FRENTE AMPLIO	FRENTE AMPLIO	652	0.55%
18 PARTIDO DEMOCRATA INSTITUCIONAL	PDI	177	0.15%
23 ALIANZA POR LA DEMOCRACIA Y ALIADOS	APD	423	0.36%
06 PARTIDO REVOLUCIONARIO SOCIAL DEMOCRATA	PRSD	252	0.21%
23 ALIANZA POR LA DEMOCRACIA	APD	171	0.14%
26 PARTIDO ALIANZA PAIS	ALPAIS	2,012	1.70%



JUNTA CENTRAL ELECTORAL

ELECCIONES ORDINARIAS GENERALES PRESIDENCIALES,
CONGRESUALES Y MUNICIPALES DEL 15 DE MAYO DEL 2016

CONGRESUAL

Boletín Nacional Electoral No. 08
CON DETALLE DE ALIANZAS



Provincia : **08 EL SEIBO**

TOTAL DE COLEGIOS	:	142	TOTAL DE INSCRITOS	:	55,879		
COLEGIOS COMPUTADOS	:	132	92.96%	VOTOS VALIDOS	:	37,971	94.24%
COLEGIOS FALTANTES	:	10	7.04%	VOTOS NULOS	:	2,318	5.75%
				VOTOS OBSERVADOS	:	2	0.00%
				VOTOS EMITIDOS	:	40,291	72.10%

PARTIDOS POLITICOS	SIGLAS PARTIDOS	VOTOS VALIDOS	% SOBRE VALIDOS
02 PARTIDO DE LA LIBERACION DOMINICANA Y ALIADOS	PLD	17,704	46.63%
01 PARTIDO REVOLUCIONARIO DOMINICANO	PRD	2,493	6.57%
02 PARTIDO DE LA LIBERACION DOMINICANA	PLD	13,031	34.32%
04 PARTIDO MOVIMIENTO DEMOCRATICO ALTERNATIVO	MODA	563	1.48%
05 BLOQUE INSTITUCIONAL SOCIAL DEMOCRATA	BIS	507	1.34%
11 PARTIDO CIVICO RENOVADOR	PCR	314	0.83%
12 PARTIDO DE LOS TRABAJADORES DOMINICANOS	PTD	106	0.28%
13 PARTIDO POPULAR CRISTIANO	PPC	78	0.21%
14 PARTIDO DE ACCION LIBERAL	PAL	104	0.27%
16 PARTIDO SOCIALISTA VERDE	PASOVE	143	0.38%
18 PARTIDO DEMOCRATA INSTITUCIONAL	PDI	93	0.24%
19 PARTIDO LIBERAL REFORMISTA	PLR	75	0.20%
20 PARTIDO DEMOCRATA POPULAR	PDP	88	0.23%
24 PARTIDO NACIONAL VOLUNTAD CIUDADANA	PNVC	48	0.13%
25 PARTIDO REVOLUCIONARIO INDEPENDIENTE	PRI	61	0.16%
07 PARTIDO QUISQUEYANO DEMOCRATA CRISTIANO	PQDC	101	0.27%
08 PARTIDO UNION DEMOCRATA CRISTIANA	UDC	194	0.51%
15 PARTIDO REVOLUCIONARIO MODERNO Y ALIADOS	PRM	19,535	51.45%
03 PARTIDO REFORMISTA SOCIAL CRISTIANO	PRSC	1,810	4.77%
09 PARTIDO HUMANISTA DOMINICANO	PHD	808	2.13%
15 PARTIDO REVOLUCIONARIO MODERNO	PRM	12,895	33.96%
17 PARTIDO DE UNIDAD NACIONAL	PUN	3,199	8.42%
21 PARTIDO DOMINICANOS POR EL CAMBIO	DXC	441	1.16%
22 FRENTE AMPLIO	FRENTE AMPLIO	382	1.01%
23 ALIANZA POR LA DEMOCRACIA Y ALIADOS	APD	341	0.90%
06 PARTIDO REVOLUCIONARIO SOCIAL DEMOCRATA	PRSD	192	0.51%
23 ALIANZA POR LA DEMOCRACIA	APD	149	0.39%
26 PARTIDO ALIANZA PAIS	ALPAIS	96	0.25%




JUNTA CENTRAL ELECTORAL

ELECCIONES ORDINARIAS GENERALES PRESIDENCIALES,
CONGRESUALES Y MUNICIPALES DEL 15 DE MAYO DEL 2016

CONGRESUAL

Boletín Nacional Electoral No. 08
CON DETALLE DE ALIANZAS



Provincia : **09 ELIAS PIÑA**

TOTAL DE COLEGIOS	:	108	TOTAL DE INSCRITOS	:	38,974		
COLEGIOS COMPUTADOS	:	108	100.00%	VOTOS VALIDOS	:	28,071	92.27%
COLEGIOS FALTANTES	:	0	0.00%	VOTOS NULOS	:	2,351	7.73%
				VOTOS OBSERVADOS	:	2	0.01%
				VOTOS EMITIDOS	:	30,424	78.06%

PARTIDOS POLITICOS	SIGLAS PARTIDOS	VOTOS VALIDOS	% SOBRE VALIDOS
02 PARTIDO DE LA LIBERACION DOMINICANA Y ALIADOS	PLD	13,343	47.53%
01 PARTIDO REVOLUCIONARIO DOMINICANO	PRD	1,624	5.79%
02 PARTIDO DE LA LIBERACION DOMINICANA	PLD	10,351	36.87%
04 PARTIDO MOVIMIENTO DEMOCRATICO ALTERNATIVO	MODA	414	1.47%
11 PARTIDO CIVICO RENOVADOR	PCR	217	0.77%
12 PARTIDO DE LOS TRABAJADORES DOMINICANOS	PTD	116	0.41%
13 PARTIDO POPULAR CRISTIANO	PPC	74	0.26%
14 PARTIDO DE ACCION LIBERAL	PAL	50	0.18%
16 PARTIDO SOCIALISTA VERDE	PASOVE	148	0.53%
18 PARTIDO DEMOCRATA INSTITUCIONAL	PDI	132	0.47%
19 PARTIDO LIBERAL REFORMISTA	PLR	91	0.32%
20 PARTIDO DEMOCRATA POPULAR	PDP	51	0.18%
24 PARTIDO NACIONAL VOLUNTAD CIUDADANA	PNVC	50	0.18%
25 PARTIDO REVOLUCIONARIO INDEPENDIENTE	PRI	25	0.09%
05 BLOQUE INSTITUCIONAL SOCIAL DEMOCRATA Y ALIADOS	BIS	3,480	12.40%
05 BLOQUE INSTITUCIONAL SOCIAL DEMOCRATA	BIS	2,902	10.34%
17 PARTIDO DE UNIDAD NACIONAL	PUN	578	2.06%
07 PARTIDO QUISQUEYANO DEMOCRATA CRISTIANO	PQDC	58	0.21%
08 PARTIDO UNION DEMOCRATA CRISTIANA	UDC	43	0.15%
10 FUERZA NACIONAL PROGRESISTA	FNP	30	0.11%
15 PARTIDO REVOLUCIONARIO MODERNO Y ALIADOS	PRM	8,874	31.61%
03 PARTIDO REFORMISTA SOCIAL CRISTIANO	PRSC	4,180	14.89%
09 PARTIDO HUMANISTA DOMINICANO	PHD	308	1.10%
15 PARTIDO REVOLUCIONARIO MODERNO	PRM	4,203	14.97%
21 PARTIDO DOMINICANOS POR EL CAMBIO	DXC	183	0.65%
22 FRENTE AMPLIO Y ALIADOS	FRENTE AMPLIO	2,158	7.69%
22 FRENTE AMPLIO	FRENTE AMPLIO	1,954	6.96%
23 ALIANZA POR LA DEMOCRACIA	APD	204	0.73%
26 PARTIDO ALIANZA PAIS	ALPAIS	85	0.30%



JUNTA CENTRAL ELECTORAL

ELECCIONES ORDINARIAS GENERALES PRESIDENCIALES,
CONGRESUALES Y MUNICIPALES DEL 15 DE MAYO DEL 2016

CONGRESUAL

Boletín Nacional Electoral No. 08
CON DETALLE DE ALIANZAS



Provincia : **10 ESPAILLAT**

TOTAL DE COLEGIOS	:	402	TOTAL DE INSCRITOS	:	172,400		
COLEGIOS COMPUTADOS	:	331	82.34%	VOTOS VALIDOS	:	99,861	95.66%
COLEGIOS FALTANTES	:	71	17.66%	VOTOS NULOS	:	4,501	4.31%
				VOTOS OBSERVADOS	:	31	0.03%
				VOTOS EMITIDOS	:	104,393	60.55%

PARTIDOS POLITICOS	SIGLAS PARTIDOS	VOTOS VALIDOS	% SOBRE VALIDOS
02 PARTIDO DE LA LIBERACION DOMINICANA Y ALIADOS	PLD	65,913	66.00%
01 PARTIDO REVOLUCIONARIO DOMINICANO	PRD	6,401	6.41%
02 PARTIDO DE LA LIBERACION DOMINICANA	PLD	53,083	53.16%
04 PARTIDO MOVIMIENTO DEMOCRATICO ALTERNATIVO	MODA	1,631	1.63%
05 BLOQUE INSTITUCIONAL SOCIAL DEMOCRATA	BIS	1,437	1.44%
11 PARTIDO CIVICO RENOVADOR	PCR	897	0.90%
12 PARTIDO DE LOS TRABAJADORES DOMINICANOS	PTD	446	0.45%
13 PARTIDO POPULAR CRISTIANO	PPC	194	0.19%
14 PARTIDO DE ACCION LIBERAL	PAL	141	0.14%
16 PARTIDO SOCIALISTA VERDE	PASOVE	479	0.48%
18 PARTIDO DEMOCRATA INSTITUCIONAL	PDI	434	0.43%
19 PARTIDO LIBERAL REFORMISTA	PLR	176	0.18%
20 PARTIDO DEMOCRATA POPULAR	PDP	231	0.23%
24 PARTIDO NACIONAL VOLUNTAD CIUDADANA	PNVC	212	0.21%
25 PARTIDO REVOLUCIONARIO INDEPENDIENTE	PRI	151	0.15%
03 PARTIDO REFORMISTA SOCIAL CRISTIANO	PRSC	1,112	1.11%
07 PARTIDO QUISQUEYANO DEMOCRATA CRISTIANO	PQDC	582	0.58%
08 PARTIDO UNION DEMOCRATA CRISTIANA	UDC	147	0.15%
10 FUERZA NACIONAL PROGRESISTA	FNP	438	0.44%
15 PARTIDO REVOLUCIONARIO MODERNO Y ALIADOS	PRM	30,308	30.35%
09 PARTIDO HUMANISTA DOMINICANO	PHD	1,467	1.47%
15 PARTIDO REVOLUCIONARIO MODERNO	PRM	22,076	22.11%
17 PARTIDO DE UNIDAD NACIONAL	PUN	5,500	5.51%
21 PARTIDO DOMINICANOS POR EL CAMBIO	DXC	629	0.63%
22 FRENTE AMPLIO	FRENTE AMPLIO	636	0.64%
23 ALIANZA POR LA DEMOCRACIA	APD	44	0.04%
26 PARTIDO ALIANZA PAIS	ALPAIS	784	0.79%
28 MOVIMIENTO JUVENTUD PRESENTE	MJP	533	0.53%



JUNTA CENTRAL ELECTORAL
ELECCIONES ORDINARIAS GENERALES PRESIDENCIALES,
CONGRESUALES Y MUNICIPALES DEL 15 DE MAYO DEL 2016
CONGRESUAL
Boletín Nacional Electoral No. 08
CON DETALLE DE ALIANZAS



Provincia : **11 HATO MAYOR**

TOTAL DE COLEGIOS	:	158	TOTAL DE INSCRITOS	:	64,682		
COLEGIOS COMPUTADOS	:	157	99.37%	VOTOS VALIDOS	:	46,340	94.83%
COLEGIOS FALTANTES	:	1	0.63%	VOTOS NULOS	:	2,522	5.16%
				VOTOS OBSERVADOS	:	2	0.00%
				VOTOS EMITIDOS	:	48,864	75.54%

PARTIDOS POLITICOS	SIGLAS PARTIDOS	VOTOS VALIDOS	% SOBRE VALIDOS
02 PARTIDO DE LA LIBERACION DOMINICANA Y ALIADOS	PLD	28,499	61.50%
01 PARTIDO REVOLUCIONARIO DOMINICANO	PRD	5,140	11.09%
02 PARTIDO DE LA LIBERACION DOMINICANA	PLD	18,268	39.42%
04 PARTIDO MOVIMIENTO DEMOCRATICO ALTERNATIVO	MODA	918	1.98%
05 BLOQUE INSTITUCIONAL SOCIAL DEMOCRATA	BIS	946	2.04%
11 PARTIDO CIVICO RENOVADOR	PCR	1,804	3.89%
12 PARTIDO DE LOS TRABAJADORES DOMINICANOS	PTD	154	0.33%
13 PARTIDO POPULAR CRISTIANO	PPC	141	0.30%
14 PARTIDO DE ACCION LIBERAL	PAL	169	0.36%
16 PARTIDO SOCIALISTA VERDE	PASOVE	300	0.65%
18 PARTIDO DEMOCRATA INSTITUCIONAL	PDI	205	0.44%
19 PARTIDO LIBERAL REFORMISTA	PLR	69	0.15%
20 PARTIDO DEMOCRATA POPULAR	PDP	183	0.39%
24 PARTIDO NACIONAL VOLUNTAD CIUDADANA	PNVC	105	0.23%
25 PARTIDO REVOLUCIONARIO INDEPENDIENTE	PRI	97	0.21%
07 PARTIDO QUISQUEYANO DEMOCRATA CRISTIANO	PQDC	359	0.77%
08 PARTIDO UNION DEMOCRATA CRISTIANA	UDC	42	0.09%
15 PARTIDO REVOLUCIONARIO MODERNO Y ALIADOS	PRM	16,841	36.34%
03 PARTIDO REFORMISTA SOCIAL CRISTIANO	PRSC	6,507	14.04%
09 PARTIDO HUMANISTA DOMINICANO	PHD	1,244	2.68%
15 PARTIDO REVOLUCIONARIO MODERNO	PRM	9,090	19.62%
17 PARTIDO DE UNIDAD NACIONAL	PUN	92	0.20%
23 ALIANZA POR LA DEMOCRACIA	APD	365	0.79%
26 PARTIDO ALIANZA PAIS	ALPAIS	142	0.31%

Generado : 18/05/2016 07:04 pm



JUNTA CENTRAL ELECTORAL

ELECCIONES ORDINARIAS GENERALES PRESIDENCIALES,
CONGRESUALES Y MUNICIPALES DEL 15 DE MAYO DEL 2016

CONGRESUAL

Boletín Nacional Electoral No. 08
CON DETALLE DE ALIANZAS



Provincia : **12 INDEPENDENCIA**

TOTAL DE COLEGIOS	:	80	TOTAL DE INSCRITOS	:	33,692		
COLEGIOS COMPUTADOS	:	80	100.00%	VOTOS VALIDOS	:	25,896	97.47%
COLEGIOS FALTANTES	:	0	0.00%	VOTOS NULOS	:	669	2.52%
				VOTOS OBSERVADOS	:	3	0.01%
				VOTOS EMITIDOS	:	26,568	78.86%

PARTIDOS POLITICOS	SIGLAS PARTIDOS	VOTOS VALIDOS	% SOBRE VALIDOS
02 PARTIDO DE LA LIBERACION DOMINICANA Y ALIADOS	PLD	18,092	69.86%
01 PARTIDO REVOLUCIONARIO DOMINICANO	PRD	1,007	3.89%
02 PARTIDO DE LA LIBERACION DOMINICANA	PLD	11,767	45.44%
04 PARTIDO MOVIMIENTO DEMOCRATICO ALTERNATIVO	MODA	358	1.38%
05 BLOQUE INSTITUCIONAL SOCIAL DEMOCRATA	BIS	165	0.64%
11 PARTIDO CIVICO RENOVADOR	PCR	169	0.65%
12 PARTIDO DE LOS TRABAJADORES DOMINICANOS	PTD	34	0.13%
13 PARTIDO POPULAR CRISTIANO	PPC	3,939	15.21%
14 PARTIDO DE ACCION LIBERAL	PAL	90	0.35%
16 PARTIDO SOCIALISTA VERDE	PASOVE	66	0.25%
18 PARTIDO DEMOCRATA INSTITUCIONAL	PDI	353	1.36%
19 PARTIDO LIBERAL REFORMISTA	PLR	42	0.16%
20 PARTIDO DEMOCRATA POPULAR	PDP	63	0.24%
24 PARTIDO NACIONAL VOLUNTAD CIUDADANA	PNVC	14	0.05%
25 PARTIDO REVOLUCIONARIO INDEPENDIENTE	PRI	25	0.10%
07 PARTIDO QUISQUEYANO DEMOCRATA CRISTIANO	PQDC	29	0.11%
08 PARTIDO UNION DEMOCRATA CRISTIANA	UDC	13	0.05%
10 FUERZA NACIONAL PROGRESISTA	FNP	39	0.15%
15 PARTIDO REVOLUCIONARIO MODERNO Y ALIADOS	PRM	7,568	29.22%
03 PARTIDO REFORMISTA SOCIAL CRISTIANO	PRSC	2,017	7.79%
09 PARTIDO HUMANISTA DOMINICANO	PHD	164	0.63%
15 PARTIDO REVOLUCIONARIO MODERNO	PRM	4,406	17.01%
17 PARTIDO DE UNIDAD NACIONAL	PUN	849	3.28%
21 PARTIDO DOMINICANOS POR EL CAMBIO	DXC	76	0.29%
22 FRENTE AMPLIO	FRENTE AMPLIO	56	0.22%
23 ALIANZA POR LA DEMOCRACIA Y ALIADOS	APD	48	0.19%
06 PARTIDO REVOLUCIONARIO SOCIAL DEMOCRATA	PRSD	19	0.07%
23 ALIANZA POR LA DEMOCRACIA	APD	29	0.11%
26 PARTIDO ALIANZA PAIS	ALPAIS	107	0.41%



JUNTA CENTRAL ELECTORAL

ELECCIONES ORDINARIAS GENERALES PRESIDENCIALES, CONGRESUALES Y MUNICIPALES DEL 15 DE MAYO DEL 2016



CONGRESUAL

Boletín Nacional Electoral No. 08 CON DETALLE DE ALIANZAS

Provincia : **13 LA ROMANA**

TOTAL DE COLEGIOS	:	360	TOTAL DE INSCRITOS	:	161,644		
COLEGIOS COMPUTADOS	:	228	63.33%	VOTOS VALIDOS	:	72,130	93.96%
COLEGIOS FALTANTES	:	132	36.67%	VOTOS NULOS	:	4,607	6.00%
				VOTOS OBSERVADOS	:	33	0.04%
				VOTOS EMITIDOS	:	76,770	47.49%

PARTIDOS POLITICOS	SIGLAS PARTIDOS	VOTOS VALIDOS	% SOBRE VALIDOS
02 PARTIDO DE LA LIBERACION DOMINICANA Y ALIADOS	PLD	34,145	47.34%
01 PARTIDO REVOLUCIONARIO DOMINICANO	PRD	4,164	5.77%
02 PARTIDO DE LA LIBERACION DOMINICANA	PLD	24,896	34.52%
04 PARTIDO MOVIMIENTO DEMOCRATICO ALTERNATIVO	MODA	1,108	1.54%
05 BLOQUE INSTITUCIONAL SOCIAL DEMOCRATA	BIS	953	1.32%
11 PARTIDO CIVICO RENOVADOR	PCR	836	1.16%
12 PARTIDO DE LOS TRABAJADORES DOMINICANOS	PTD	270	0.37%
13 PARTIDO POPULAR CRISTIANO	PPC	186	0.26%
14 PARTIDO DE ACCION LIBERAL	PAL	207	0.29%
16 PARTIDO SOCIALISTA VERDE	PASOVE	347	0.48%
18 PARTIDO DEMOCRATA INSTITUCIONAL	PDI	260	0.36%
19 PARTIDO LIBERAL REFORMISTA	PLR	396	0.55%
20 PARTIDO DEMOCRATA POPULAR	PDP	199	0.28%
24 PARTIDO NACIONAL VOLUNTAD CIUDADANA	PNVC	152	0.21%
25 PARTIDO REVOLUCIONARIO INDEPENDIENTE	PRI	171	0.24%
03 PARTIDO REFORMISTA SOCIAL CRISTIANO Y ALIADOS	PRSC	29,181	40.46%
03 PARTIDO REFORMISTA SOCIAL CRISTIANO	PRSC	17,183	23.82%
09 PARTIDO HUMANISTA DOMINICANO	PHD	1,340	1.86%
15 PARTIDO REVOLUCIONARIO MODERNO	PRM	7,450	10.33%
17 PARTIDO DE UNIDAD NACIONAL	PUN	2,046	2.84%
21 PARTIDO DOMINICANOS POR EL CAMBIO	DXC	790	1.10%
22 FRENTE AMPLIO	FRENTE AMPLIO	372	0.52%
06 PARTIDO REVOLUCIONARIO SOCIAL DEMOCRATA	PRSD	985	1.37%
07 PARTIDO QUISQUEYANO DEMOCRATA CRISTIANO	PQDC	5,070	7.03%
08 PARTIDO UNION DEMOCRATA CRISTIANA	UDC	272	0.38%
10 FUERZA NACIONAL PROGRESISTA	FNP	1,258	1.74%
23 ALIANZA POR LA DEMOCRACIA	APD	418	0.58%
26 PARTIDO ALIANZA PAIS	ALPAIS	801	1.11%



JUNTA CENTRAL ELECTORAL
ELECCIONES ORDINARIAS GENERALES PRESIDENCIALES,
CONGRESUALES Y MUNICIPALES DEL 15 DE MAYO DEL 2016
CONGRESUAL
Boletín Nacional Electoral No. 08
CON DETALLE DE ALIANZAS



Provincia : **14 LA VEGA**

TOTAL DE COLEGIOS	:	664	TOTAL DE INSCRITOS	:	285,150		
COLEGIOS COMPUTADOS	:	432	65.06%	VOTOS VALIDOS	:	126,877	95.07%
COLEGIOS FALTANTES	:	232	34.94%	VOTOS NULOS	:	6,551	4.91%
				VOTOS OBSERVADOS	:	34	0.03%
				VOTOS EMITIDOS	:	133,462	46.80%

PARTIDOS POLITICOS	SIGLAS PARTIDOS	VOTOS VALIDOS	% SOBRE VALIDOS
02 PARTIDO DE LA LIBERACION DOMINICANA Y ALIADOS	PLD	73,350	57.81%
01 PARTIDO REVOLUCIONARIO DOMINICANO	PRD	7,713	6.08%
02 PARTIDO DE LA LIBERACION DOMINICANA	PLD	53,648	42.28%
04 PARTIDO MOVIMIENTO DEMOCRATICO ALTERNATIVO	MODA	2,589	2.04%
05 BLOQUE INSTITUCIONAL SOCIAL DEMOCRATA	BIS	1,748	1.38%
11 PARTIDO CIVICO RENOVADOR	PCR	1,325	1.04%
12 PARTIDO DE LOS TRABAJADORES DOMINICANOS	PTD	788	0.62%
13 PARTIDO POPULAR CRISTIANO	PPC	388	0.31%
14 PARTIDO DE ACCION LIBERAL	PAL	2,416	1.90%
16 PARTIDO SOCIALISTA VERDE	PASOVE	1,071	0.84%
18 PARTIDO DEMOCRATA INSTITUCIONAL	PDI	448	0.35%
19 PARTIDO LIBERAL REFORMISTA	PLR	246	0.19%
20 PARTIDO DEMOCRATA POPULAR	PDP	416	0.33%
24 PARTIDO NACIONAL VOLUNTAD CIUDADANA	PNVC	246	0.19%
25 PARTIDO REVOLUCIONARIO INDEPENDIENTE	PRI	308	0.24%
03 PARTIDO REFORMISTA SOCIAL CRISTIANO Y ALIADOS	PRSC	48,661	38.35%
03 PARTIDO REFORMISTA SOCIAL CRISTIANO	PRSC	20,576	16.22%
09 PARTIDO HUMANISTA DOMINICANO	PHD	1,905	1.50%
15 PARTIDO REVOLUCIONARIO MODERNO	PRM	19,419	15.31%
17 PARTIDO DE UNIDAD NACIONAL	PUN	4,578	3.61%
21 PARTIDO DOMINICANOS POR EL CAMBIO	DXC	1,186	0.93%
22 FRENTE AMPLIO	FRENTE AMPLIO	997	0.79%
07 PARTIDO QUISQUEYANO DEMOCRATA CRISTIANO	PQDC	822	0.65%
08 PARTIDO UNION DEMOCRATA CRISTIANA	UDC	1,433	1.13%
10 FUERZA NACIONAL PROGRESISTA	FNP	305	0.24%
23 ALIANZA POR LA DEMOCRACIA Y ALIADOS	APD	537	0.42%
06 PARTIDO REVOLUCIONARIO SOCIAL DEMOCRATA	PRSD	424	0.33%
23 ALIANZA POR LA DEMOCRACIA	APD	113	0.09%
26 PARTIDO ALIANZA PAIS	ALPAIS	1,769	1.39%



JUNTA CENTRAL ELECTORAL
ELECCIONES ORDINARIAS GENERALES PRESIDENCIALES,
CONGRESUALES Y MUNICIPALES DEL 15 DE MAYO DEL 2016
CONGRESUAL
Boletín Nacional Electoral No. 08
CON DETALLE DE ALIANZAS



Provincia : 15 MARIA TRINIDAD SANCHEZ

TOTAL DE COLEGIOS	:	269		TOTAL DE INSCRITOS	:	101,002	
COLEGIOS COMPUTADOS	:	267	99.26%	VOTOS VALIDOS	:	72,062	95.20%
COLEGIOS FALTANTES	:	2	0.74%	VOTOS NULOS	:	3,619	4.78%
				VOTOS OBSERVADOS	:	12	0.02%
				VOTOS EMITIDOS	:	75,693	74.94%

PARTIDOS POLITICOS	SIGLAS PARTIDOS	VOTOS VALIDOS	% SOBRE VALIDOS
02 PARTIDO DE LA LIBERACION DOMINICANA Y ALIADOS	PLD	36,992	51.33%
01 PARTIDO REVOLUCIONARIO DOMINICANO	PRD	4,441	6.16%
02 PARTIDO DE LA LIBERACION DOMINICANA	PLD	28,999	40.24%
04 PARTIDO MOVIMIENTO DEMOCRATICO ALTERNATIVO	MODA	818	1.14%
05 BLOQUE INSTITUCIONAL SOCIAL DEMOCRATA	BIS	666	0.92%
11 PARTIDO CIVICO RENOVADOR	PCR	789	1.09%
12 PARTIDO DE LOS TRABAJADORES DOMINICANOS	PTD	161	0.22%
13 PARTIDO POPULAR CRISTIANO	PPC	89	0.12%
14 PARTIDO DE ACCION LIBERAL	PAL	91	0.13%
16 PARTIDO SOCIALISTA VERDE	PASOVE	270	0.37%
18 PARTIDO DEMOCRATA INSTITUCIONAL	PDI	222	0.31%
19 PARTIDO LIBERAL REFORMISTA	PLR	147	0.20%
20 PARTIDO DEMOCRATA POPULAR	PDP	116	0.16%
24 PARTIDO NACIONAL VOLUNTAD CIUDADANA	PNVC	101	0.14%
25 PARTIDO REVOLUCIONARIO INDEPENDIENTE	PRI	82	0.11%
06 PARTIDO REVOLUCIONARIO SOCIAL DEMOCRATA Y ALIADOS	PRSD	433	0.60%
06 PARTIDO REVOLUCIONARIO SOCIAL DEMOCRATA	PRSD	363	0.50%
23 ALIANZA POR LA DEMOCRACIA	APD	70	0.10%
07 PARTIDO QUISQUEYANO DEMOCRATA CRISTIANO	PQDC	106	0.15%
08 PARTIDO UNION DEMOCRATA CRISTIANA	UDC	139	0.19%
10 FUERZA NACIONAL PROGRESISTA	FNP	131	0.18%
15 PARTIDO REVOLUCIONARIO MODERNO Y ALIADOS	PRM	34,138	47.37%
03 PARTIDO REFORMISTA SOCIAL CRISTIANO	PRSC	3,816	5.30%
09 PARTIDO HUMANISTA DOMINICANO	PHD	1,483	2.06%
15 PARTIDO REVOLUCIONARIO MODERNO	PRM	23,436	32.52%
17 PARTIDO DE UNIDAD NACIONAL	PUN	4,305	5.97%
21 PARTIDO DOMINICANOS POR EL CAMBIO	DXC	551	0.76%
22 FRENTE AMPLIO	FRENTE AMPLIO	547	0.76%
26 PARTIDO ALIANZA PAIS	ALPAIS	123	0.17%



JUNTA CENTRAL ELECTORAL

ELECCIONES ORDINARIAS GENERALES PRESIDENCIALES,
CONGRESUALES Y MUNICIPALES DEL 15 DE MAYO DEL 2016

CONGRESUAL

Boletín Nacional Electoral No. 08
CON DETALLE DE ALIANZAS



Provincia : **16 MONSEÑOR NOUEL**

TOTAL DE COLEGIOS	:	300	TOTAL DE INSCRITOS	:	128,280		
COLEGIOS COMPUTADOS	:	212	70.67%	VOTOS VALIDOS	:	61,690	94.75%
COLEGIOS FALTANTES	:	88	29.33%	VOTOS NULOS	:	3,406	5.23%
				VOTOS OBSERVADOS	:	11	0.02%
				VOTOS EMITIDOS	:	65,107	50.75%

PARTIDOS POLITICOS	SIGLAS PARTIDOS	VOTOS VALIDOS	% SOBRE VALIDOS
02 PARTIDO DE LA LIBERACION DOMINICANA Y ALIADOS	PLD	33,089	53.64%
01 PARTIDO REVOLUCIONARIO DOMINICANO	PRD	3,174	5.15%
02 PARTIDO DE LA LIBERACION DOMINICANA	PLD	25,211	40.87%
04 PARTIDO MOVIMIENTO DEMOCRATICO ALTERNATIVO	MODA	672	1.09%
05 BLOQUE INSTITUCIONAL SOCIAL DEMOCRATA	BIS	741	1.20%
11 PARTIDO CIVICO RENOVADOR	PCR	653	1.06%
12 PARTIDO DE LOS TRABAJADORES DOMINICANOS	PTD	1,022	1.66%
13 PARTIDO POPULAR CRISTIANO	PPC	150	0.24%
14 PARTIDO DE ACCION LIBERAL	PAL	129	0.21%
16 PARTIDO SOCIALISTA VERDE	PASOVE	333	0.54%
18 PARTIDO DEMOCRATA INSTITUCIONAL	PDI	207	0.34%
19 PARTIDO LIBERAL REFORMISTA	PLR	435	0.71%
20 PARTIDO DEMOCRATA POPULAR	PDP	142	0.23%
24 PARTIDO NACIONAL VOLUNTAD CIUDADANA	PNVC	145	0.24%
25 PARTIDO REVOLUCIONARIO INDEPENDIENTE	PRI	75	0.12%
03 PARTIDO REFORMISTA SOCIAL CRISTIANO Y ALIADOS	PRSC	27,638	44.80%
03 PARTIDO REFORMISTA SOCIAL CRISTIANO	PRSC	7,400	12.00%
09 PARTIDO HUMANISTA DOMINICANO	PHD	757	1.23%
15 PARTIDO REVOLUCIONARIO MODERNO	PRM	14,780	23.96%
17 PARTIDO DE UNIDAD NACIONAL	PUN	3,122	5.06%
21 PARTIDO DOMINICANOS POR EL CAMBIO	DXC	915	1.48%
22 FRENTE AMPLIO	FRENTE AMPLIO	664	1.08%
06 PARTIDO REVOLUCIONARIO SOCIAL DEMOCRATA Y ALIADOS	PRSD	157	0.25%
06 PARTIDO REVOLUCIONARIO SOCIAL DEMOCRATA	PRSD	107	0.17%
23 ALIANZA POR LA DEMOCRACIA	APD	50	0.08%
07 PARTIDO QUISQUEYANO DEMOCRATA CRISTIANO	PQDC	141	0.23%
08 PARTIDO UNION DEMOCRATA CRISTIANA	UDC	276	0.45%
26 PARTIDO ALIANZA PAIS	ALPAIS	389	0.63%



JUNTA CENTRAL ELECTORAL

ELECCIONES ORDINARIAS GENERALES PRESIDENCIALES, CONGRESUALES Y MUNICIPALES DEL 15 DE MAYO DEL 2016



CONGRESUAL

Boletín Nacional Electoral No. 08 CON DETALLE DE ALIANZAS

Provincia : **17 MONTE CRISTI**

TOTAL DE COLEGIOS	:	184	TOTAL DE INSCRITOS	:	75,441		
COLEGIOS COMPUTADOS	:	182	98.91%	VOTOS VALIDOS	:	55,264	95.15%
COLEGIOS FALTANTES	:	2	1.09%	VOTOS NULOS	:	2,814	4.84%
				VOTOS OBSERVADOS	:	4	0.01%
				VOTOS EMITIDOS	:	58,082	76.99%

PARTIDOS POLITICOS	SIGLAS PARTIDOS	VOTOS VALIDOS	% SOBRE VALIDOS
02 PARTIDO DE LA LIBERACION DOMINICANA Y ALIADOS	PLD	32,011	57.92%
01 PARTIDO REVOLUCIONARIO DOMINICANO	PRD	4,767	8.63%
02 PARTIDO DE LA LIBERACION DOMINICANA	PLD	23,432	42.40%
04 PARTIDO MOVIMIENTO DEMOCRATICO ALTERNATIVO	MODA	1,011	1.83%
05 BLOQUE INSTITUCIONAL SOCIAL DEMOCRATA	BIS	1,204	2.18%
11 PARTIDO CIVICO RENOVADOR	PCR	455	0.82%
12 PARTIDO DE LOS TRABAJADORES DOMINICANOS	PTD	204	0.37%
13 PARTIDO POPULAR CRISTIANO	PPC	110	0.20%
14 PARTIDO DE ACCION LIBERAL	PAL	95	0.17%
16 PARTIDO SOCIALISTA VERDE	PASOVE	192	0.35%
18 PARTIDO DEMOCRATA INSTITUCIONAL	PDI	195	0.35%
19 PARTIDO LIBERAL REFORMISTA	PLR	91	0.16%
20 PARTIDO DEMOCRATA POPULAR	PDP	94	0.17%
24 PARTIDO NACIONAL VOLUNTAD CIUDADANA	PNVC	65	0.12%
25 PARTIDO REVOLUCIONARIO INDEPENDIENTE	PRI	96	0.17%
03 PARTIDO REFORMISTA SOCIAL CRISTIANO	PRSC	20,994	37.99%
07 PARTIDO QUISQUEYANO DEMOCRATA CRISTIANO	PQDC	91	0.16%
08 PARTIDO UNION DEMOCRATA CRISTIANA	UDC	455	0.82%
15 PARTIDO REVOLUCIONARIO MODERNO Y ALIADOS	PRM	1,347	2.44%
09 PARTIDO HUMANISTA DOMINICANO	PHD	31	0.06%
15 PARTIDO REVOLUCIONARIO MODERNO	PRM	1,130	2.04%
17 PARTIDO DE UNIDAD NACIONAL	PUN	81	0.15%
21 PARTIDO DOMINICANOS POR EL CAMBIO	DXC	82	0.15%
22 FRENTE AMPLIO	FRENTE AMPLIO	23	0.04%
23 ALIANZA POR LA DEMOCRACIA Y ALIADOS	APD	183	0.33%
06 PARTIDO REVOLUCIONARIO SOCIAL DEMOCRATA	PRSD	121	0.22%
23 ALIANZA POR LA DEMOCRACIA	APD	62	0.11%
26 PARTIDO ALIANZA PAIS	ALPAIS	183	0.33%



JUNTA CENTRAL ELECTORAL

ELECCIONES ORDINARIAS GENERALES PRESIDENCIALES,
CONGRESUALES Y MUNICIPALES DEL 15 DE MAYO DEL 2016

CONGRESUAL

Boletín Nacional Electoral No. 08
CON DETALLE DE ALIANZAS



Provincia : **18 MONTE PLATA**

TOTAL DE COLEGIOS	:	301	TOTAL DE INSCRITOS	:	122,128		
COLEGIOS COMPUTADOS	:	204	67.77%	VOTOS VALIDOS	:	60,061	94.27%
COLEGIOS FALTANTES	:	97	32.23%	VOTOS NULOS	:	3,621	5.68%
				VOTOS OBSERVADOS	:	29	0.05%
				VOTOS EMITIDOS	:	63,711	52.17%

PARTIDOS POLITICOS	SIGLAS PARTIDOS	VOTOS VALIDOS	% SOBRE VALIDOS
02 PARTIDO DE LA LIBERACION DOMINICANA Y ALIADOS	PLD	38,805	64.61%
01 PARTIDO REVOLUCIONARIO DOMINICANO	PRD	3,939	6.56%
02 PARTIDO DE LA LIBERACION DOMINICANA	PLD	29,072	48.40%
04 PARTIDO MOVIMIENTO DEMOCRATICO ALTERNATIVO	MODA	1,858	3.09%
05 BLOQUE INSTITUCIONAL SOCIAL DEMOCRATA	BIS	1,167	1.94%
11 PARTIDO CIVICO RENOVADOR	PCR	863	1.44%
12 PARTIDO DE LOS TRABAJADORES DOMINICANOS	PTD	319	0.53%
13 PARTIDO POPULAR CRISTIANO	PPC	125	0.21%
14 PARTIDO DE ACCION LIBERAL	PAL	175	0.29%
16 PARTIDO SOCIALISTA VERDE	PASOVE	437	0.73%
18 PARTIDO DEMOCRATA INSTITUCIONAL	PDI	274	0.46%
19 PARTIDO LIBERAL REFORMISTA	PLR	157	0.26%
20 PARTIDO DEMOCRATA POPULAR	PDP	159	0.26%
24 PARTIDO NACIONAL VOLUNTAD CIUDADANA	PNVC	145	0.24%
25 PARTIDO REVOLUCIONARIO INDEPENDIENTE	PRI	115	0.19%
06 PARTIDO REVOLUCIONARIO SOCIAL DEMOCRATA Y ALIADOS	PRSD	169	0.28%
06 PARTIDO REVOLUCIONARIO SOCIAL DEMOCRATA	PRSD	112	0.19%
23 ALIANZA POR LA DEMOCRACIA	APD	57	0.09%
07 PARTIDO QUISQUEYANO DEMOCRATA CRISTIANO	PQDC	141	0.23%
08 PARTIDO UNION DEMOCRATA CRISTIANA	UDC	89	0.15%
15 PARTIDO REVOLUCIONARIO MODERNO Y ALIADOS	PRM	19,994	33.29%
03 PARTIDO REFORMISTA SOCIAL CRISTIANO	PRSC	2,626	4.37%
09 PARTIDO HUMANISTA DOMINICANO	PHD	619	1.03%
15 PARTIDO REVOLUCIONARIO MODERNO	PRM	12,773	21.27%
17 PARTIDO DE UNIDAD NACIONAL	PUN	3,129	5.21%
21 PARTIDO DOMINICANOS POR EL CAMBIO	DXC	482	0.80%
22 FRENTE AMPLIO	FRENTE AMPLIO	365	0.61%
26 PARTIDO ALIANZA PAIS	ALPAIS	863	1.44%



JUNTA CENTRAL ELECTORAL

ELECCIONES ORDINARIAS GENERALES PRESIDENCIALES,
CONGRESUALES Y MUNICIPALES DEL 15 DE MAYO DEL 2016

CONGRESUAL

Boletín Nacional Electoral No. 08
CON DETALLE DE ALIANZAS



Provincia : **19 PEDERNALES**

TOTAL DE COLEGIOS	:	42	TOTAL DE INSCRITOS	:	17,895		
COLEGIOS COMPUTADOS	:	42	100.00%	VOTOS VALIDOS	:	13,458	96.07%
COLEGIOS FALTANTES	:	0	0.00%	VOTOS NULOS	:	549	3.92%
				VOTOS OBSERVADOS	:	1	0.01%
				VOTOS EMITIDOS	:	14,008	78.28%

PARTIDOS POLITICOS	SIGLAS PARTIDOS	VOTOS VALIDOS	% SOBRE VALIDOS
02 PARTIDO DE LA LIBERACION DOMINICANA Y ALIADOS	PLD	7,910	58.78%
01 PARTIDO REVOLUCIONARIO DOMINICANO	PRD	1,162	8.63%
02 PARTIDO DE LA LIBERACION DOMINICANA	PLD	6,167	45.82%
04 PARTIDO MOVIMIENTO DEMOCRATICO ALTERNATIVO	MODA	139	1.03%
05 BLOQUE INSTITUCIONAL SOCIAL DEMOCRATA	BIS	158	1.17%
11 PARTIDO CIVICO RENOVADOR	PCR	78	0.58%
12 PARTIDO DE LOS TRABAJADORES DOMINICANOS	PTD	22	0.16%
13 PARTIDO POPULAR CRISTIANO	PPC	18	0.13%
14 PARTIDO DE ACCION LIBERAL	PAL	18	0.13%
16 PARTIDO SOCIALISTA VERDE	PASOVE	37	0.27%
18 PARTIDO DEMOCRATA INSTITUCIONAL	PDI	30	0.22%
19 PARTIDO LIBERAL REFORMISTA	PLR	16	0.12%
20 PARTIDO DEMOCRATA POPULAR	PDP	18	0.13%
24 PARTIDO NACIONAL VOLUNTAD CIUDADANA	PNVC	12	0.09%
25 PARTIDO REVOLUCIONARIO INDEPENDIENTE	PRI	35	0.26%
06 PARTIDO REVOLUCIONARIO SOCIAL DEMOCRATA Y ALIADOS	PRSD	43	0.32%
06 PARTIDO REVOLUCIONARIO SOCIAL DEMOCRATA	PRSD	36	0.27%
23 ALIANZA POR LA DEMOCRACIA	APD	7	0.05%
07 PARTIDO QUISQUEYANO DEMOCRATA CRISTIANO	PQDC	13	0.10%
08 PARTIDO UNION DEMOCRATA CRISTIANA	UDC	147	1.09%
15 PARTIDO REVOLUCIONARIO MODERNO Y ALIADOS	PRM	5,333	39.63%
03 PARTIDO REFORMISTA SOCIAL CRISTIANO	PRSC	757	5.62%
09 PARTIDO HUMANISTA DOMINICANO	PHD	221	1.64%
15 PARTIDO REVOLUCIONARIO MODERNO	PRM	3,387	25.17%
17 PARTIDO DE UNIDAD NACIONAL	PUN	789	5.86%
21 PARTIDO DOMINICANOS POR EL CAMBIO	DXC	122	0.91%
22 FRENTE AMPLIO	FRENTE AMPLIO	57	0.42%
26 PARTIDO ALIANZA PAIS	ALPAIS	12	0.09%




JUNTA CENTRAL ELECTORAL

ELECCIONES ORDINARIAS GENERALES PRESIDENCIALES,
CONGRESUALES Y MUNICIPALES DEL 15 DE MAYO DEL 2016

CONGRESUAL

Boletín Nacional Electoral No. 08
CON DETALLE DE ALIANZAS



Provincia : **20 PERAVIA**

TOTAL DE COLEGIOS	:	299	TOTAL DE INSCRITOS	:	124,957		
COLEGIOS COMPUTADOS	:	171	57.19%	VOTOS VALIDOS	:	48,098	95.44%
COLEGIOS FALTANTES	:	128	42.81%	VOTOS NULOS	:	2,286	4.54%
				VOTOS OBSERVADOS	:	12	0.02%
				VOTOS EMITIDOS	:	50,396	40.33%

PARTIDOS POLITICOS	SIGLAS PARTIDOS	VOTOS VALIDOS	% SOBRE VALIDOS
02 PARTIDO DE LA LIBERACION DOMINICANA Y ALIADOS	PLD	25,555	53.13%
01 PARTIDO REVOLUCIONARIO DOMINICANO	PRD	5,156	10.72%
02 PARTIDO DE LA LIBERACION DOMINICANA	PLD	17,478	36.34%
04 PARTIDO MOVIMIENTO DEMOCRATICO ALTERNATIVO	MODA	736	1.53%
05 BLOQUE INSTITUCIONAL SOCIAL DEMOCRATA	BIS	611	1.27%
11 PARTIDO CIVICO RENOVADOR	PCR	327	0.68%
13 PARTIDO POPULAR CRISTIANO	PPC	263	0.55%
14 PARTIDO DE ACCION LIBERAL	PAL	69	0.14%
16 PARTIDO SOCIALISTA VERDE	PASOVE	232	0.48%
18 PARTIDO DEMOCRATA INSTITUCIONAL	PDI	261	0.54%
19 PARTIDO LIBERAL REFORMISTA	PLR	121	0.25%
20 PARTIDO DEMOCRATA POPULAR	PDP	111	0.23%
24 PARTIDO NACIONAL VOLUNTAD CIUDADANA	PNVC	93	0.19%
25 PARTIDO REVOLUCIONARIO INDEPENDIENTE	PRI	97	0.20%
07 PARTIDO QUISQUEYANO DEMOCRATA CRISTIANO	PQDC	122	0.25%
08 PARTIDO UNION DEMOCRATA CRISTIANA	UDC	77	0.16%
12 PARTIDO DE LOS TRABAJADORES DOMINICANOS	PTD	150	0.31%
15 PARTIDO REVOLUCIONARIO MODERNO Y ALIADOS	PRM	21,916	45.57%
03 PARTIDO REFORMISTA SOCIAL CRISTIANO	PRSC	3,048	6.34%
09 PARTIDO HUMANISTA DOMINICANO	PHD	1,370	2.85%
15 PARTIDO REVOLUCIONARIO MODERNO	PRM	12,451	25.89%
17 PARTIDO DE UNIDAD NACIONAL	PUN	3,991	8.30%
21 PARTIDO DOMINICANOS POR EL CAMBIO	DXC	462	0.96%
22 FRENTE AMPLIO	FRENTE AMPLIO	594	1.23%
23 ALIANZA POR LA DEMOCRACIA Y ALIADOS	APD	59	0.12%
06 PARTIDO REVOLUCIONARIO SOCIAL DEMOCRATA	PRSD	34	0.07%
23 ALIANZA POR LA DEMOCRACIA	APD	25	0.05%
26 PARTIDO ALIANZA PAIS	ALPAIS	219	0.46%



JUNTA CENTRAL ELECTORAL

ELECCIONES ORDINARIAS GENERALES PRESIDENCIALES,
CONGRESUALES Y MUNICIPALES DEL 15 DE MAYO DEL 2016

CONGRESUAL

Boletín Nacional Electoral No. 08
CON DETALLE DE ALIANZAS



Provincia : **21 PUERTO PLATA**

TOTAL DE COLEGIOS	:	573	TOTAL DE INSCRITOS	:	227,231		
COLEGIOS COMPUTADOS	:	526	91.80%	VOTOS VALIDOS	:	148,390	96.14%
COLEGIOS FALTANTES	:	47	8.20%	VOTOS NULOS	:	5,952	3.86%
				VOTOS OBSERVADOS	:	12	0.01%
				VOTOS EMITIDOS	:	154,354	67.93%

PARTIDOS POLITICOS	SIGLAS PARTIDOS	VOTOS VALIDOS	% SOBRE VALIDOS
02 PARTIDO DE LA LIBERACION DOMINICANA Y ALIADOS	PLD	69,552	46.87%
01 PARTIDO REVOLUCIONARIO DOMINICANO	PRD	8,452	5.70%
02 PARTIDO DE LA LIBERACION DOMINICANA	PLD	53,683	36.18%
04 PARTIDO MOVIMIENTO DEMOCRATICO ALTERNATIVO	MODA	1,971	1.33%
05 BLOQUE INSTITUCIONAL SOCIAL DEMOCRATA	BIS	1,443	0.97%
11 PARTIDO CIVICO RENOVADOR	PCR	826	0.56%
12 PARTIDO DE LOS TRABAJADORES DOMINICANOS	PTD	412	0.28%
13 PARTIDO POPULAR CRISTIANO	PPC	197	0.13%
14 PARTIDO DE ACCION LIBERAL	PAL	520	0.35%
16 PARTIDO SOCIALISTA VERDE	PASOVE	723	0.49%
18 PARTIDO DEMOCRATA INSTITUCIONAL	PDI	419	0.28%
19 PARTIDO LIBERAL REFORMISTA	PLR	291	0.20%
20 PARTIDO DEMOCRATA POPULAR	PDP	202	0.14%
24 PARTIDO NACIONAL VOLUNTAD CIUDADANA	PNVC	233	0.16%
25 PARTIDO REVOLUCIONARIO INDEPENDIENTE	PRI	180	0.12%
06 PARTIDO REVOLUCIONARIO SOCIAL DEMOCRATA Y ALIADOS	PRSD	493	0.33%
06 PARTIDO REVOLUCIONARIO SOCIAL DEMOCRATA	PRSD	274	0.18%
23 ALIANZA POR LA DEMOCRACIA	APD	219	0.15%
07 PARTIDO QUISQUEYANO DEMOCRATA CRISTIANO	PQDC	911	0.61%
08 PARTIDO UNION DEMOCRATA CRISTIANA	UDC	304	0.20%
10 FUERZA NACIONAL PROGRESISTA	FNP	335	0.23%
15 PARTIDO REVOLUCIONARIO MODERNO Y ALIADOS	PRM	76,063	51.26%
03 PARTIDO REFORMISTA SOCIAL CRISTIANO	PRSC	16,750	11.29%
09 PARTIDO HUMANISTA DOMINICANO	PHD	4,576	3.08%
15 PARTIDO REVOLUCIONARIO MODERNO	PRM	41,610	28.04%
17 PARTIDO DE UNIDAD NACIONAL	PUN	10,099	6.81%
21 PARTIDO DOMINICANOS POR EL CAMBIO	DXC	1,833	1.24%
22 FRENTE AMPLIO	FRENTE AMPLIO	1,195	0.81%
26 PARTIDO ALIANZA PAIS	ALPAIS	732	0.49%



JUNTA CENTRAL ELECTORAL
ELECCIONES ORDINARIAS GENERALES PRESIDENCIALES,
CONGRESUALES Y MUNICIPALES DEL 15 DE MAYO DEL 2016



CONGRESUAL

Boletín Nacional Electoral No. 08
CON DETALLE DE ALIANZAS

Provincia : 22 HERMANAS MIRABAL

TOTAL DE COLEGIOS	:	220	TOTAL DE INSCRITOS	:	79,547		
COLEGIOS COMPUTADOS	:	199	90.45%	VOTOS VALIDOS	:	48,261	95.05%
COLEGIOS FALTANTES	:	21	9.55%	VOTOS NULOS	:	2,509	4.94%
				VOTOS OBSERVADOS	:	2	0.00%
				VOTOS EMITIDOS	:	50,772	63.83%

PARTIDOS POLITICOS	SIGLAS PARTIDOS	VOTOS VALIDOS	% SOBRE VALIDOS
02 PARTIDO DE LA LIBERACION DOMINICANA Y ALIADOS	PLD	31,839	65.97%
01 PARTIDO REVOLUCIONARIO DOMINICANO	PRD	4,316	8.94%
02 PARTIDO DE LA LIBERACION DOMINICANA	PLD	23,582	48.86%
04 PARTIDO MOVIMIENTO DEMOCRATICO ALTERNATIVO	MODA	742	1.54%
05 BLOQUE INSTITUCIONAL SOCIAL DEMOCRATA	BIS	573	1.19%
11 PARTIDO CIVICO RENOVADOR	PCR	1,492	3.09%
12 PARTIDO DE LOS TRABAJADORES DOMINICANOS	PTD	208	0.43%
13 PARTIDO POPULAR CRISTIANO	PPC	72	0.15%
14 PARTIDO DE ACCION LIBERAL	PAL	137	0.28%
16 PARTIDO SOCIALISTA VERDE	PASOVE	251	0.52%
18 PARTIDO DEMOCRATA INSTITUCIONAL	PDI	132	0.27%
19 PARTIDO LIBERAL REFORMISTA	PLR	88	0.18%
20 PARTIDO DEMOCRATA POPULAR	PDP	126	0.26%
24 PARTIDO NACIONAL VOLUNTAD CIUDADANA	PNVC	55	0.11%
25 PARTIDO REVOLUCIONARIO INDEPENDIENTE	PRI	65	0.13%
03 PARTIDO REFORMISTA SOCIAL CRISTIANO Y ALIADOS	PRSC	15,535	32.19%
03 PARTIDO REFORMISTA SOCIAL CRISTIANO	PRSC	3,460	7.17%
09 PARTIDO HUMANISTA DOMINICANO	PHD	686	1.42%
15 PARTIDO REVOLUCIONARIO MODERNO	PRM	9,239	19.14%
17 PARTIDO DE UNIDAD NACIONAL	PUN	1,717	3.56%
21 PARTIDO DOMINICANOS POR EL CAMBIO	DXC	241	0.50%
22 FRENTE AMPLIO	FRENTE AMPLIO	192	0.40%
07 PARTIDO QUISQUEYANO DEMOCRATA CRISTIANO	PQDC	86	0.18%
08 PARTIDO UNION DEMOCRATA CRISTIANA	UDC	63	0.13%
23 ALIANZA POR LA DEMOCRACIA Y ALIADOS	APD	253	0.52%
06 PARTIDO REVOLUCIONARIO SOCIAL DEMOCRATA	PRSD	167	0.35%
23 ALIANZA POR LA DEMOCRACIA	APD	86	0.18%
26 PARTIDO ALIANZA PAIS	ALPAIS	485	1.00%



JUNTA CENTRAL ELECTORAL

ELECCIONES ORDINARIAS GENERALES PRESIDENCIALES,
CONGRESUALES Y MUNICIPALES DEL 15 DE MAYO DEL 2016

CONGRESUAL

Boletín Nacional Electoral No. 08
CON DETALLE DE ALIANZAS



Provincia : **23 SAMANA**

TOTAL DE COLEGIOS	:	156	TOTAL DE INSCRITOS	:	69,387		
COLEGIOS COMPUTADOS	:	141	90.38%	VOTOS VALIDOS	:	44,340	93.66%
COLEGIOS FALTANTES	:	15	9.62%	VOTOS NULOS	:	2,998	6.33%
				VOTOS OBSERVADOS	:	1	0.00%
				VOTOS EMITIDOS	:	47,339	68.22%

PARTIDOS POLITICOS	SIGLAS PARTIDOS	VOTOS VALIDOS	% SOBRE VALIDOS
02 PARTIDO DE LA LIBERACION DOMINICANA Y ALIADOS	PLD	26,364	59.46%
01 PARTIDO REVOLUCIONARIO DOMINICANO	PRD	2,700	6.09%
02 PARTIDO DE LA LIBERACION DOMINICANA	PLD	19,611	44.23%
04 PARTIDO MOVIMIENTO DEMOCRATICO ALTERNATIVO	MODA	784	1.77%
05 BLOQUE INSTITUCIONAL SOCIAL DEMOCRATA	BIS	1,111	2.51%
11 PARTIDO CIVICO RENOVADOR	PCR	786	1.77%
12 PARTIDO DE LOS TRABAJADORES DOMINICANOS	PTD	169	0.38%
13 PARTIDO POPULAR CRISTIANO	PPC	105	0.24%
14 PARTIDO DE ACCION LIBERAL	PAL	195	0.44%
16 PARTIDO SOCIALISTA VERDE	PASOVE	232	0.52%
18 PARTIDO DEMOCRATA INSTITUCIONAL	PDI	237	0.53%
19 PARTIDO LIBERAL REFORMISTA	PLR	108	0.24%
20 PARTIDO DEMOCRATA POPULAR	PDP	132	0.30%
24 PARTIDO NACIONAL VOLUNTAD CIUDADANA	PNVC	109	0.25%
25 PARTIDO REVOLUCIONARIO INDEPENDIENTE	PRI	85	0.19%
07 PARTIDO QUISQUEYANO DEMOCRATA CRISTIANO	PQDC	204	0.46%
08 PARTIDO UNION DEMOCRATA CRISTIANA	UDC	84	0.19%
15 PARTIDO REVOLUCIONARIO MODERNO Y ALIADOS	PRM	17,156	38.69%
03 PARTIDO REFORMISTA SOCIAL CRISTIANO	PRSC	2,610	5.89%
09 PARTIDO HUMANISTA DOMINICANO	PHD	618	1.39%
15 PARTIDO REVOLUCIONARIO MODERNO	PRM	9,717	21.91%
17 PARTIDO DE UNIDAD NACIONAL	PUN	2,522	5.69%
21 PARTIDO DOMINICANOS POR EL CAMBIO	DXC	358	0.81%
22 FRENTE AMPLIO	FRENTE AMPLIO	1,331	3.00%
23 ALIANZA POR LA DEMOCRACIA Y ALIADOS	APD	230	0.52%
06 PARTIDO REVOLUCIONARIO SOCIAL DEMOCRATA	PRSD	135	0.30%
23 ALIANZA POR LA DEMOCRACIA	APD	95	0.21%
26 PARTIDO ALIANZA PAIS	ALPAIS	302	0.68%



JUNTA CENTRAL ELECTORAL

ELECCIONES ORDINARIAS GENERALES PRESIDENCIALES,
CONGRESUALES Y MUNICIPALES DEL 15 DE MAYO DEL 2016

CONGRESUAL

Boletín Nacional Electoral No. 08
CON DETALLE DE ALIANZAS



Provincia : **24 SAN CRISTOBAL**

TOTAL DE COLEGIOS	:	827	TOTAL DE INSCRITOS	:	373,706		
COLEGIOS COMPUTADOS	:	650	78.60%	VOTOS VALIDOS	:	204,286	93.85%
COLEGIOS FALTANTES	:	177	21.40%	VOTOS NULOS	:	13,304	6.11%
				VOTOS OBSERVADOS	:	73	0.03%
				VOTOS EMITIDOS	:	217,663	58.24%

PARTIDOS POLITICOS	SIGLAS PARTIDOS	VOTOS VALIDOS	% SOBRE VALIDOS
02 PARTIDO DE LA LIBERACION DOMINICANA Y ALIADOS	PLD	124,455	60.92%
01 PARTIDO REVOLUCIONARIO DOMINICANO	PRD	19,190	9.39%
02 PARTIDO DE LA LIBERACION DOMINICANA	PLD	88,628	43.38%
04 PARTIDO MOVIMIENTO DEMOCRATICO ALTERNATIVO	MODA	5,817	2.85%
11 PARTIDO CIVICO RENOVADOR	PCR	2,638	1.29%
12 PARTIDO DE LOS TRABAJADORES DOMINICANOS	PTD	1,215	0.59%
13 PARTIDO POPULAR CRISTIANO	PPC	1,028	0.50%
14 PARTIDO DE ACCION LIBERAL	PAL	1,037	0.51%
16 PARTIDO SOCIALISTA VERDE	PASOVE	1,238	0.61%
18 PARTIDO DEMOCRATA INSTITUCIONAL	PDI	877	0.43%
19 PARTIDO LIBERAL REFORMISTA	PLR	779	0.38%
20 PARTIDO DEMOCRATA POPULAR	PDP	677	0.33%
24 PARTIDO NACIONAL VOLUNTAD CIUDADANA	PNVC	696	0.34%
25 PARTIDO REVOLUCIONARIO INDEPENDIENTE	PRI	635	0.31%
05 BLOQUE INSTITUCIONAL SOCIAL DEMOCRATA	BIS	1,966	0.96%
07 PARTIDO QUISQUEYANO DEMOCRATA CRISTIANO	PQDC	1,426	0.70%
08 PARTIDO UNION DEMOCRATA CRISTIANA	UDC	3,071	1.50%
10 FUERZA NACIONAL PROGRESISTA	FNP	1,299	0.64%
15 PARTIDO REVOLUCIONARIO MODERNO Y ALIADOS	PRM	69,225	33.89%
03 PARTIDO REFORMISTA SOCIAL CRISTIANO	PRSC	16,802	8.22%
09 PARTIDO HUMANISTA DOMINICANO	PHD	2,099	1.03%
15 PARTIDO REVOLUCIONARIO MODERNO	PRM	38,568	18.88%
17 PARTIDO DE UNIDAD NACIONAL	PUN	6,279	3.07%
21 PARTIDO DOMINICANOS POR EL CAMBIO	DXC	1,720	0.84%
22 FRENTE AMPLIO	FRENTE AMPLIO	3,757	1.84%
23 ALIANZA POR LA DEMOCRACIA Y ALIADOS	APD	1,285	0.63%
06 PARTIDO REVOLUCIONARIO SOCIAL DEMOCRATA	PRSD	732	0.36%
23 ALIANZA POR LA DEMOCRACIA	APD	553	0.27%
26 PARTIDO ALIANZA PAIS	ALPAIS	1,559	0.76%



JUNTA CENTRAL ELECTORAL
ELECCIONES ORDINARIAS GENERALES PRESIDENCIALES,
CONGRESUALES Y MUNICIPALES DEL 15 DE MAYO DEL 2016
CONGRESUAL
Boletín Nacional Electoral No. 08
CON DETALLE DE ALIANZAS



Provincia : **25 SAN JUAN**

TOTAL DE COLEGIOS	:	440	TOTAL DE INSCRITOS	:	169,068		
COLEGIOS COMPUTADOS	:	430	97.73%	VOTOS VALIDOS	:	119,438	94.07%
COLEGIOS FALTANTES	:	10	2.27%	VOTOS NULOS	:	7,488	5.90%
				VOTOS OBSERVADOS	:	37	0.03%
				VOTOS EMITIDOS	:	126,963	75.10%

PARTIDOS POLITICOS	SIGLAS PARTIDOS	VOTOS VALIDOS	% SOBRE VALIDOS
02 PARTIDO DE LA LIBERACION DOMINICANA Y ALIADOS	PLD	82,790	69.32%
01 PARTIDO REVOLUCIONARIO DOMINICANO	PRD	9,015	7.55%
02 PARTIDO DE LA LIBERACION DOMINICANA	PLD	64,240	53.79%
04 PARTIDO MOVIMIENTO DEMOCRATICO ALTERNATIVO	MODA	2,087	1.75%
05 BLOQUE INSTITUCIONAL SOCIAL DEMOCRATA	BIS	1,803	1.51%
11 PARTIDO CIVICO RENOVADOR	PCR	1,737	1.45%
12 PARTIDO DE LOS TRABAJADORES DOMINICANOS	PTD	533	0.45%
13 PARTIDO POPULAR CRISTIANO	PPC	657	0.55%
14 PARTIDO DE ACCION LIBERAL	PAL	529	0.44%
16 PARTIDO SOCIALISTA VERDE	PASOVE	732	0.61%
18 PARTIDO DEMOCRATA INSTITUCIONAL	PDI	400	0.33%
19 PARTIDO LIBERAL REFORMISTA	PLR	405	0.34%
20 PARTIDO DEMOCRATA POPULAR	PDP	264	0.22%
24 PARTIDO NACIONAL VOLUNTAD CIUDADANA	PNVC	196	0.16%
25 PARTIDO REVOLUCIONARIO INDEPENDIENTE	PRI	192	0.16%
03 PARTIDO REFORMISTA SOCIAL CRISTIANO Y ALIADOS	PRSC	32,932	27.57%
03 PARTIDO REFORMISTA SOCIAL CRISTIANO	PRSC	9,709	8.13%
09 PARTIDO HUMANISTA DOMINICANO	PHD	906	0.76%
15 PARTIDO REVOLUCIONARIO MODERNO	PRM	18,427	15.43%
17 PARTIDO DE UNIDAD NACIONAL	PUN	2,721	2.28%
21 PARTIDO DOMINICANOS POR EL CAMBIO	DXC	593	0.50%
22 FRENTE AMPLIO	FRENTE AMPLIO	576	0.48%
07 PARTIDO QUISQUEYANO DEMOCRATA CRISTIANO	PQDC	499	0.42%
08 PARTIDO UNION DEMOCRATA CRISTIANA	UDC	539	0.45%
10 FUERZA NACIONAL PROGRESISTA	FNP	344	0.29%
23 ALIANZA POR LA DEMOCRACIA Y ALIADOS	APD	1,643	1.38%
06 PARTIDO REVOLUCIONARIO SOCIAL DEMOCRATA	PRSD	430	0.36%
23 ALIANZA POR LA DEMOCRACIA	APD	1,213	1.02%
26 PARTIDO ALIANZA PAIS	ALPAIS	691	0.58%



JUNTA CENTRAL ELECTORAL

ELECCIONES ORDINARIAS GENERALES PRESIDENCIALES,
CONGRESUALES Y MUNICIPALES DEL 15 DE MAYO DEL 2016

CONGRESUAL

Boletín Nacional Electoral No. 08
CON DETALLE DE ALIANZAS



Provincia : **26 SAN PEDRO DE MACORIS**

TOTAL DE COLEGIOS	:	439	TOTAL DE INSCRITOS	:	197,076		
COLEGIOS COMPUTADOS	:	280	63.78%	VOTOS VALIDOS	:	85,553	94.22%
COLEGIOS FALTANTES	:	159	36.22%	VOTOS NULOS	:	5,228	5.76%
				VOTOS OBSERVADOS	:	21	0.02%
				VOTOS EMITIDOS	:	90,802	46.07%

PARTIDOS POLITICOS	SIGLAS PARTIDOS	VOTOS VALIDOS	% SOBRE VALIDOS
02 PARTIDO DE LA LIBERACION DOMINICANA Y ALIADOS	PLD	32,951	38.52%
01 PARTIDO REVOLUCIONARIO DOMINICANO	PRD	5,184	6.06%
02 PARTIDO DE LA LIBERACION DOMINICANA	PLD	22,287	26.05%
04 PARTIDO MOVIMIENTO DEMOCRATICO ALTERNATIVO	MODA	1,175	1.37%
05 BLOQUE INSTITUCIONAL SOCIAL DEMOCRATA	BIS	1,063	1.24%
11 PARTIDO CIVICO RENOVADOR	PCR	631	0.74%
12 PARTIDO DE LOS TRABAJADORES DOMINICANOS	PTD	455	0.53%
13 PARTIDO POPULAR CRISTIANO	PPC	206	0.24%
14 PARTIDO DE ACCION LIBERAL	PAL	265	0.31%
16 PARTIDO SOCIALISTA VERDE	PASOVE	325	0.38%
19 PARTIDO LIBERAL REFORMISTA	PLR	763	0.89%
20 PARTIDO DEMOCRATA POPULAR	PDP	227	0.27%
24 PARTIDO NACIONAL VOLUNTAD CIUDADANA	PNVC	220	0.26%
25 PARTIDO REVOLUCIONARIO INDEPENDIENTE	PRI	150	0.18%
03 PARTIDO REFORMISTA SOCIAL CRISTIANO Y ALIADOS	PRSC	39,272	45.90%
03 PARTIDO REFORMISTA SOCIAL CRISTIANO	PRSC	37,472	43.80%
18 PARTIDO DEMOCRATA INSTITUCIONAL	PDI	1,800	2.10%
07 PARTIDO QUISQUEYANO DEMOCRATA CRISTIANO	PQDC	432	0.50%
08 PARTIDO UNION DEMOCRATA CRISTIANA	UDC	153	0.18%
10 FUERZA NACIONAL PROGRESISTA	FNP	123	0.14%
15 PARTIDO REVOLUCIONARIO MODERNO Y ALIADOS	PRM	11,617	13.58%
09 PARTIDO HUMANISTA DOMINICANO	PHD	623	0.73%
15 PARTIDO REVOLUCIONARIO MODERNO	PRM	8,384	9.80%
17 PARTIDO DE UNIDAD NACIONAL	PUN	1,930	2.26%
21 PARTIDO DOMINICANOS POR EL CAMBIO	DXC	450	0.53%
22 FRENTE AMPLIO	FRENTE AMPLIO	230	0.27%
23 ALIANZA POR LA DEMOCRACIA Y ALIADOS	APD	366	0.43%
06 PARTIDO REVOLUCIONARIO SOCIAL DEMOCRATA	PRSD	113	0.13%
23 ALIANZA POR LA DEMOCRACIA	APD	253	0.30%
26 PARTIDO ALIANZA PAIS	ALPAIS	639	0.75%



JUNTA CENTRAL ELECTORAL
ELECCIONES ORDINARIAS GENERALES PRESIDENCIALES,
CONGRESUALES Y MUNICIPALES DEL 15 DE MAYO DEL 2016



CONGRESUAL

Boletín Nacional Electoral No. 08
CON DETALLE DE ALIANZAS

Provincia : 27 SANCHEZ RAMIREZ

TOTAL DE COLEGIOS	:	298	TOTAL DE INSCRITOS	:	113,290		
COLEGIOS COMPUTADOS	:	205	68.79%	VOTOS VALIDOS	:	57,178	95.07%
COLEGIOS FALTANTES	:	93	31.21%	VOTOS NULOS	:	2,954	4.91%
				VOTOS OBSERVADOS	:	9	0.01%
				VOTOS EMITIDOS	:	60,141	53.09%

PARTIDOS POLITICOS	SIGLAS PARTIDOS	VOTOS VALIDOS	% SOBRE VALIDOS
02 PARTIDO DE LA LIBERACION DOMINICANA Y ALIADOS	PLD	32,906	57.55%
01 PARTIDO REVOLUCIONARIO DOMINICANO	PRD	7,675	13.42%
02 PARTIDO DE LA LIBERACION DOMINICANA	PLD	20,333	35.56%
04 PARTIDO MOVIMIENTO DEMOCRATICO ALTERNATIVO	MODA	2,125	3.72%
05 BLOQUE INSTITUCIONAL SOCIAL DEMOCRATA	BIS	774	1.35%
11 PARTIDO CIVICO RENOVADOR	PCR	741	1.30%
12 PARTIDO DE LOS TRABAJADORES DOMINICANOS	PTD	179	0.31%
13 PARTIDO POPULAR CRISTIANO	PPC	89	0.16%
14 PARTIDO DE ACCION LIBERAL	PAL	80	0.14%
16 PARTIDO SOCIALISTA VERDE	PASOVE	405	0.71%
18 PARTIDO DEMOCRATA INSTITUCIONAL	PDI	147	0.26%
19 PARTIDO LIBERAL REFORMISTA	PLR	113	0.20%
20 PARTIDO DEMOCRATA POPULAR	PDP	91	0.16%
24 PARTIDO NACIONAL VOLUNTAD CIUDADANA	PNVC	92	0.16%
25 PARTIDO REVOLUCIONARIO INDEPENDIENTE	PRI	62	0.11%
07 PARTIDO QUISQUEYANO DEMOCRATA CRISTIANO	PQDC	75	0.13%
08 PARTIDO UNION DEMOCRATA CRISTIANA	UDC	151	0.26%
15 PARTIDO REVOLUCIONARIO MODERNO Y ALIADOS	PRM	23,575	41.23%
03 PARTIDO REFORMISTA SOCIAL CRISTIANO	PRSC	4,667	8.16%
09 PARTIDO HUMANISTA DOMINICANO	PHD	721	1.26%
15 PARTIDO REVOLUCIONARIO MODERNO	PRM	14,511	25.38%
17 PARTIDO DE UNIDAD NACIONAL	PUN	2,960	5.18%
21 PARTIDO DOMINICANOS POR EL CAMBIO	DXC	406	0.71%
22 FRENTE AMPLIO	FRENTE AMPLIO	310	0.54%
23 ALIANZA POR LA DEMOCRACIA Y ALIADOS	APD	204	0.36%
06 PARTIDO REVOLUCIONARIO SOCIAL DEMOCRATA	PRSD	120	0.21%
23 ALIANZA POR LA DEMOCRACIA	APD	84	0.15%
26 PARTIDO ALIANZA PAIS	ALPAIS	267	0.47%



JUNTA CENTRAL ELECTORAL

ELECCIONES ORDINARIAS GENERALES PRESIDENCIALES,
CONGRESUALES Y MUNICIPALES DEL 15 DE MAYO DEL 2016

CONGRESUAL

Boletín Nacional Electoral No. 08
CON DETALLE DE ALIANZAS



Provincia : **28 SANTIAGO**

TOTAL DE COLEGIOS	:	1,661	TOTAL DE INSCRITOS	:	699,425		
COLEGIOS COMPUTADOS	:	1,027	61.83%	VOTOS VALIDOS	:	255,407	93.94%
COLEGIOS FALTANTES	:	634	38.17%	VOTOS NULOS	:	16,441	6.05%
				VOTOS OBSERVADOS	:	41	0.02%
				VOTOS EMITIDOS	:	271,889	38.87%

PARTIDOS POLITICOS	SIGLAS PARTIDOS	VOTOS VALIDOS	% SOBRE VALIDOS
02 PARTIDO DE LA LIBERACION DOMINICANA Y ALIADOS	PLD	149,298	58.45%
01 PARTIDO REVOLUCIONARIO DOMINICANO	PRD	21,496	8.42%
02 PARTIDO DE LA LIBERACION DOMINICANA	PLD	105,286	41.22%
04 PARTIDO MOVIMIENTO DEMOCRATICO ALTERNATIVO	MODA	7,074	2.77%
05 BLOQUE INSTITUCIONAL SOCIAL DEMOCRATA	BIS	4,991	1.95%
11 PARTIDO CIVICO RENOVADOR	PCR	2,738	1.07%
12 PARTIDO DE LOS TRABAJADORES DOMINICANOS	PTD	1,272	0.50%
13 PARTIDO POPULAR CRISTIANO	PPC	860	0.34%
14 PARTIDO DE ACCION LIBERAL	PAL	992	0.39%
16 PARTIDO SOCIALISTA VERDE	PASOVE	1,305	0.51%
19 PARTIDO LIBERAL REFORMISTA	PLR	846	0.33%
20 PARTIDO DEMOCRATA POPULAR	PDP	924	0.36%
24 PARTIDO NACIONAL VOLUNTAD CIUDADANA	PNVC	778	0.30%
25 PARTIDO REVOLUCIONARIO INDEPENDIENTE	PRI	736	0.29%
06 PARTIDO REVOLUCIONARIO SOCIAL DEMOCRATA	PRSD	1,850	0.72%
07 PARTIDO QUISQUEYANO DEMOCRATA CRISTIANO	PQDC	2,318	0.91%
08 PARTIDO UNION DEMOCRATA CRISTIANA	UDC	1,443	0.56%
10 FUERZA NACIONAL PROGRESISTA	FNP	2,195	0.86%
15 PARTIDO REVOLUCIONARIO MODERNO Y ALIADOS	PRM	88,917	34.81%
03 PARTIDO REFORMISTA SOCIAL CRISTIANO	PRSC	22,989	9.00%
09 PARTIDO HUMANISTA DOMINICANO	PHD	2,976	1.17%
15 PARTIDO REVOLUCIONARIO MODERNO	PRM	56,062	21.95%
21 PARTIDO DOMINICANOS POR EL CAMBIO	DXC	3,823	1.50%
22 FRENTE AMPLIO	FRENTE AMPLIO	3,067	1.20%
17 PARTIDO DE UNIDAD NACIONAL	PUN	1,130	0.44%
18 PARTIDO DEMOCRATA INSTITUCIONAL	PDI	1,065	0.42%
23 ALIANZA POR LA DEMOCRACIA	APD	824	0.32%
26 PARTIDO ALIANZA PAIS	ALPAIS	6,367	2.49%



JUNTA CENTRAL ELECTORAL

ELECCIONES ORDINARIAS GENERALES PRESIDENCIALES, CONGRESUALES Y MUNICIPALES DEL 15 DE MAYO DEL 2016



CONGRESUAL

Boletín Nacional Electoral No. 08 CON DETALLE DE ALIANZAS

Provincia : **29 SANTIAGO RODRIGUEZ**

TOTAL DE COLEGIOS	:	117	TOTAL DE INSCRITOS	:	46,044		
COLEGIOS COMPUTADOS	:	93	79.49%	VOTOS VALIDOS	:	26,162	95.61%
COLEGIOS FALTANTES	:	24	20.51%	VOTOS NULOS	:	1,185	4.33%
				VOTOS OBSERVADOS	:	17	0.06%
				VOTOS EMITIDOS	:	27,364	59.43%

PARTIDOS POLITICOS	SIGLAS PARTIDOS	VOTOS VALIDOS	% SOBRE VALIDOS
02 PARTIDO DE LA LIBERACION DOMINICANA Y ALIADOS	PLD	15,351	58.68%
01 PARTIDO REVOLUCIONARIO DOMINICANO	PRD	1,940	7.42%
02 PARTIDO DE LA LIBERACION DOMINICANA	PLD	11,843	45.27%
04 PARTIDO MOVIMIENTO DEMOCRATICO ALTERNATIVO	MODA	441	1.69%
05 BLOQUE INSTITUCIONAL SOCIAL DEMOCRATA	BIS	431	1.65%
11 PARTIDO CIVICO RENOVADOR	PCR	183	0.70%
12 PARTIDO DE LOS TRABAJADORES DOMINICANOS	PTD	69	0.26%
13 PARTIDO POPULAR CRISTIANO	PPC	33	0.13%
14 PARTIDO DE ACCION LIBERAL	PAL	30	0.11%
16 PARTIDO SOCIALISTA VERDE	PASOVE	124	0.47%
18 PARTIDO DEMOCRATA INSTITUCIONAL	PDI	71	0.27%
19 PARTIDO LIBERAL REFORMISTA	PLR	92	0.35%
20 PARTIDO DEMOCRATA POPULAR	PDP	33	0.13%
24 PARTIDO NACIONAL VOLUNTAD CIUDADANA	PNVC	29	0.11%
25 PARTIDO REVOLUCIONARIO INDEPENDIENTE	PRI	32	0.12%
07 PARTIDO QUISQUEYANO DEMOCRATA CRISTIANO	PQDC	34	0.13%
08 PARTIDO UNION DEMOCRATA CRISTIANA	UDC	26	0.10%
15 PARTIDO REVOLUCIONARIO MODERNO Y ALIADOS	PRM	10,619	40.59%
03 PARTIDO REFORMISTA SOCIAL CRISTIANO	PRSC	1,603	6.13%
09 PARTIDO HUMANISTA DOMINICANO	PHD	526	2.01%
15 PARTIDO REVOLUCIONARIO MODERNO	PRM	6,043	23.10%
17 PARTIDO DE UNIDAD NACIONAL	PUN	1,787	6.83%
21 PARTIDO DOMINICANOS POR EL CAMBIO	DXC	307	1.17%
22 FRENTE AMPLIO	FRENTE AMPLIO	353	1.35%
23 ALIANZA POR LA DEMOCRACIA Y ALIADOS	APD	51	0.19%
06 PARTIDO REVOLUCIONARIO SOCIAL DEMOCRATA	PRSD	34	0.13%
23 ALIANZA POR LA DEMOCRACIA	APD	17	0.06%
26 PARTIDO ALIANZA PAIS	ALPAIS	81	0.31%



JUNTA CENTRAL ELECTORAL

ELECCIONES ORDINARIAS GENERALES PRESIDENCIALES,
CONGRESUALES Y MUNICIPALES DEL 15 DE MAYO DEL 2016

CONGRESUAL

Boletín Nacional Electoral No. 08
CON DETALLE DE ALIANZAS



Provincia : **30 VALVERDE**

TOTAL DE COLEGIOS	:	259	TOTAL DE INSCRITOS	:	105,329		
COLEGIOS COMPUTADOS	:	259	100.00%	VOTOS VALIDOS	:	74,112	95.89%
COLEGIOS FALTANTES	:	0	0.00%	VOTOS NULOS	:	3,131	4.05%
				VOTOS OBSERVADOS	:	47	0.06%
				VOTOS EMITIDOS	:	77,290	73.38%

PARTIDOS POLITICOS	SIGLAS PARTIDOS	VOTOS VALIDOS	% SOBRE VALIDOS
02 PARTIDO DE LA LIBERACION DOMINICANA Y ALIADOS	PLD	36,965	49.88%
01 PARTIDO REVOLUCIONARIO DOMINICANO	PRD	4,484	6.05%
02 PARTIDO DE LA LIBERACION DOMINICANA	PLD	28,054	37.85%
04 PARTIDO MOVIMIENTO DEMOCRATICO ALTERNATIVO	MODA	1,086	1.47%
05 BLOQUE INSTITUCIONAL SOCIAL DEMOCRATA	BIS	753	1.02%
11 PARTIDO CIVICO RENOVADOR	PCR	530	0.72%
12 PARTIDO DE LOS TRABAJADORES DOMINICANOS	PTD	564	0.76%
13 PARTIDO POPULAR CRISTIANO	PPC	166	0.22%
14 PARTIDO DE ACCION LIBERAL	PAL	224	0.30%
16 PARTIDO SOCIALISTA VERDE	PASOVE	363	0.49%
18 PARTIDO DEMOCRATA INSTITUCIONAL	PDI	246	0.33%
19 PARTIDO LIBERAL REFORMISTA	PLR	116	0.16%
20 PARTIDO DEMOCRATA POPULAR	PDP	109	0.15%
24 PARTIDO NACIONAL VOLUNTAD CIUDADANA	PNVC	155	0.21%
25 PARTIDO REVOLUCIONARIO INDEPENDIENTE	PRI	115	0.16%
03 PARTIDO REFORMISTA SOCIAL CRISTIANO Y ALIADOS	PRSC	36,061	48.66%
03 PARTIDO REFORMISTA SOCIAL CRISTIANO	PRSC	6,417	8.66%
09 PARTIDO HUMANISTA DOMINICANO	PHD	1,235	1.67%
15 PARTIDO REVOLUCIONARIO MODERNO	PRM	21,332	28.78%
17 PARTIDO DE UNIDAD NACIONAL	PUN	5,233	7.06%
21 PARTIDO DOMINICANOS POR EL CAMBIO	DXC	1,071	1.45%
22 FRENTE AMPLIO	FRENTE AMPLIO	773	1.04%
06 PARTIDO REVOLUCIONARIO SOCIAL DEMOCRATA Y ALIADOS	PRSD	80	0.11%
06 PARTIDO REVOLUCIONARIO SOCIAL DEMOCRATA	PRSD	52	0.07%
23 ALIANZA POR LA DEMOCRACIA	APD	28	0.04%
07 PARTIDO QUISQUEYANO DEMOCRATA CRISTIANO	PQDC	380	0.51%
08 PARTIDO UNION DEMOCRATA CRISTIANA	UDC	206	0.28%
26 PARTIDO ALIANZA PAIS	ALPAIS	420	0.57%



JUNTA CENTRAL ELECTORAL
ELECCIONES ORDINARIAS GENERALES PRESIDENCIALES,
CONGRESUALES Y MUNICIPALES DEL 15 DE MAYO DEL 2016
CONGRESUAL
Boletín Nacional Electoral No. 08
CON DETALLE DE ALIANZAS



Provincia : 31 SAN JOSE DE OCOA

TOTAL DE COLEGIOS	:	125		TOTAL DE INSCRITOS	:	46,831	
COLEGIOS COMPUTADOS	:	125	100.00%	VOTOS VALIDOS	:	34,205	94.91%
COLEGIOS FALTANTES	:	0	0.00%	VOTOS NULOS	:	1,833	5.09%
				VOTOS OBSERVADOS	:	3	0.01%
				VOTOS EMITIDOS	:	36,041	76.96%

PARTIDOS POLITICOS	SIGLAS PARTIDOS	VOTOS VALIDOS	% SOBRE VALIDOS
02 PARTIDO DE LA LIBERACION DOMINICANA Y ALIADOS	PLD	15,444	45.15%
01 PARTIDO REVOLUCIONARIO DOMINICANO	PRD	2,409	7.04%
02 PARTIDO DE LA LIBERACION DOMINICANA	PLD	11,760	34.38%
04 PARTIDO MOVIMIENTO DEMOCRATICO ALTERNATIVO	MODA	619	1.81%
12 PARTIDO DE LOS TRABAJADORES DOMINICANOS	PTD	182	0.53%
13 PARTIDO POPULAR CRISTIANO	PPC	107	0.31%
14 PARTIDO DE ACCION LIBERAL	PAL	126	0.37%
19 PARTIDO LIBERAL REFORMISTA	PLR	76	0.22%
20 PARTIDO DEMOCRATA POPULAR	PDP	59	0.17%
24 PARTIDO NACIONAL VOLUNTAD CIUDADANA	PNVC	69	0.20%
25 PARTIDO REVOLUCIONARIO INDEPENDIENTE	PRI	37	0.11%
05 BLOQUE INSTITUCIONAL SOCIAL DEMOCRATA Y ALIADOS	BIS	17,471	51.08%
03 PARTIDO REFORMISTA SOCIAL CRISTIANO	PRSC	6,086	17.79%
05 BLOQUE INSTITUCIONAL SOCIAL DEMOCRATA	BIS	9,378	27.42%
11 PARTIDO CIVICO RENOVADOR	PCR	948	2.77%
16 PARTIDO SOCIALISTA VERDE	PASOVE	653	1.91%
18 PARTIDO DEMOCRATA INSTITUCIONAL	PDI	406	1.19%
07 PARTIDO QUISQUEYANO DEMOCRATA CRISTIANO	PQDC	68	0.20%
08 PARTIDO UNION DEMOCRATA CRISTIANA	UDC	28	0.08%
10 FUERZA NACIONAL PROGRESISTA	FNP	24	0.07%
15 PARTIDO REVOLUCIONARIO MODERNO Y ALIADOS	PRM	1,055	3.08%
09 PARTIDO HUMANISTA DOMINICANO	PHD	65	0.19%
15 PARTIDO REVOLUCIONARIO MODERNO	PRM	708	2.07%
17 PARTIDO DE UNIDAD NACIONAL	PUN	210	0.61%
21 PARTIDO DOMINICANOS POR EL CAMBIO	DXC	40	0.12%
22 FRENTE AMPLIO	FRENTE AMPLIO	32	0.09%
23 ALIANZA POR LA DEMOCRACIA	APD	17	0.05%
26 PARTIDO ALIANZA PAIS	ALPAIS	98	0.29%



JUNTA CENTRAL ELECTORAL

ELECCIONES ORDINARIAS GENERALES PRESIDENCIALES,
CONGRESUALES Y MUNICIPALES DEL 15 DE MAYO DEL 2016

CONGRESUAL

Boletín Nacional Electoral No. 08
CON DETALLE DE ALIANZAS



Provincia : **32 SANTO DOMINGO**

TOTAL DE COLEGIOS	:	3,020	TOTAL DE INSCRITOS	:	1,397,185		
COLEGIOS COMPUTADOS	:	1,848	61.19%	VOTOS VALIDOS	:	503,218	93.51%
COLEGIOS FALTANTES	:	1,172	38.81%	VOTOS NULOS	:	34,732	6.45%
				VOTOS OBSERVADOS	:	170	0.03%
				VOTOS EMITIDOS	:	538,120	38.51%

PARTIDOS POLITICOS	SIGLAS PARTIDOS	VOTOS VALIDOS	% SOBRE VALIDOS
02 PARTIDO DE LA LIBERACION DOMINICANA Y ALIADOS	PLD	337,740	67.12%
01 PARTIDO REVOLUCIONARIO DOMINICANO	PRD	47,256	9.39%
02 PARTIDO DE LA LIBERACION DOMINICANA	PLD	238,258	47.35%
04 PARTIDO MOVIMIENTO DEMOCRATICO ALTERNATIVO	MODA	13,590	2.70%
05 BLOQUE INSTITUCIONAL SOCIAL DEMOCRATA	BIS	12,183	2.42%
11 PARTIDO CIVICO RENOVADOR	PCR	5,893	1.17%
12 PARTIDO DE LOS TRABAJADORES DOMINICANOS	PTD	2,163	0.43%
13 PARTIDO POPULAR CRISTIANO	PPC	1,730	0.34%
14 PARTIDO DE ACCION LIBERAL	PAL	1,970	0.39%
16 PARTIDO SOCIALISTA VERDE	PASOVE	3,155	0.63%
18 PARTIDO DEMOCRATA INSTITUCIONAL	PDI	2,461	0.49%
19 PARTIDO LIBERAL REFORMISTA	PLR	4,275	0.85%
20 PARTIDO DEMOCRATA POPULAR	PDP	1,696	0.34%
24 PARTIDO NACIONAL VOLUNTAD CIUDADANA	PNVC	1,466	0.29%
25 PARTIDO REVOLUCIONARIO INDEPENDIENTE	PRI	1,644	0.33%
06 PARTIDO REVOLUCIONARIO SOCIAL DEMOCRATA	PRSD	2,994	0.59%
07 PARTIDO QUISQUEYANO DEMOCRATA CRISTIANO	PQDC	14,541	2.89%
08 PARTIDO UNION DEMOCRATA CRISTIANA	UDC	3,961	0.79%
10 FUERZA NACIONAL PROGRESISTA	FNP	3,452	0.69%
15 PARTIDO REVOLUCIONARIO MODERNO Y ALIADOS	PRM	128,969	25.63%
03 PARTIDO REFORMISTA SOCIAL CRISTIANO	PRSC	17,708	3.52%
09 PARTIDO HUMANISTA DOMINICANO	PHD	4,474	0.89%
15 PARTIDO REVOLUCIONARIO MODERNO	PRM	83,030	16.50%
17 PARTIDO DE UNIDAD NACIONAL	PUN	12,487	2.48%
21 PARTIDO DOMINICANOS POR EL CAMBIO	DXC	3,210	0.64%
22 FRENTE AMPLIO	FRENTE AMPLIO	8,060	1.60%
23 ALIANZA POR LA DEMOCRACIA	APD	2,993	0.59%
26 PARTIDO ALIANZA PAIS	ALPAIS	8,568	1.70%