



JUNTA CENTRAL ELECTORAL
ELECCIONES ORDINARIAS GENERALES PRESIDENCIALES,
CONGRESUALES Y MUNICIPALES DEL 15 DE MAYO DEL 2016



CONGRESUAL
Boletín Nacional Electoral No. 09
CON DETALLE DE ALIANZAS


Provincia : **01 DISTRITO NACIONAL**

TOTAL DE COLEGIOS	:	2,074	TOTAL DE INSCRITOS	:	733,552		
COLEGIOS COMPUTADOS	:	1,715	82.69%	VOTOS VALIDOS	:	371,708	95.08%
COLEGIOS FALTANTES	:	359	17.31%	VOTOS NULOS	:	19,066	4.88%
				VOTOS OBSERVADOS	:	151	0.04%
				VOTOS EMITIDOS	:	390,925	53.29%

PARTIDOS POLITICOS	SIGLAS PARTIDOS	VOTOS VALIDOS	% SOBRE VALIDOS
02 PARTIDO DE LA LIBERACION DOMINICANA Y ALIADOS	PLD	199,836	53.76%
01 PARTIDO REVOLUCIONARIO DOMINICANO	PRD	21,937	5.90%
02 PARTIDO DE LA LIBERACION DOMINICANA	PLD	150,063	40.37%
04 PARTIDO MOVIMIENTO DEMOCRATICO ALTERNATIVO	MODA	6,263	1.68%
05 BLOQUE INSTITUCIONAL SOCIAL DEMOCRATA	BIS	7,014	1.89%
11 PARTIDO CIVICO RENOVADOR	PCR	3,393	0.91%
12 PARTIDO DE LOS TRABAJADORES DOMINICANOS	PTD	1,034	0.28%
13 PARTIDO POPULAR CRISTIANO	PPC	775	0.21%
14 PARTIDO DE ACCION LIBERAL	PAL	2,282	0.61%
16 PARTIDO SOCIALISTA VERDE	PASOVE	1,531	0.41%
18 PARTIDO DEMOCRATA INSTITUCIONAL	PDI	1,513	0.41%
19 PARTIDO LIBERAL REFORMISTA	PLR	1,156	0.31%
20 PARTIDO DEMOCRATA POPULAR	PDP	1,028	0.28%
24 PARTIDO NACIONAL VOLUNTAD CIUDADANA	PNVC	963	0.26%
25 PARTIDO REVOLUCIONARIO INDEPENDIENTE	PRI	884	0.24%
07 PARTIDO QUISQUEYANO DEMOCRATA CRISTIANO	PQDC	5,603	1.51%
08 PARTIDO UNION DEMOCRATA CRISTIANA	UDC	1,201	0.32%
10 FUERZA NACIONAL PROGRESISTA	FNP	14,136	3.80%
15 PARTIDO REVOLUCIONARIO MODERNO Y ALIADOS	PRM	131,865	35.48%
03 PARTIDO REFORMISTA SOCIAL CRISTIANO	PRSC	18,882	5.08%
09 PARTIDO HUMANISTA DOMINICANO	PHD	4,629	1.25%
15 PARTIDO REVOLUCIONARIO MODERNO	PRM	101,517	27.31%
21 PARTIDO DOMINICANOS POR EL CAMBIO	DXC	3,848	1.04%
22 FRENTE AMPLIO	FRENTE AMPLIO	2,989	0.80%
17 PARTIDO DE UNIDAD NACIONAL	PUN	1,857	0.50%
23 ALIANZA POR LA DEMOCRACIA Y ALIADOS	APD	5,463	1.47%
06 PARTIDO REVOLUCIONARIO SOCIAL DEMOCRATA	PRSD	2,407	0.65%
23 ALIANZA POR LA DEMOCRACIA	APD	3,056	0.82%
26 PARTIDO ALIANZA PAIS	ALPAIS	11,747	3.16%



JUNTA CENTRAL ELECTORAL
ELECCIONES ORDINARIAS GENERALES PRESIDENCIALES,
CONGRESUALES Y MUNICIPALES DEL 15 DE MAYO DEL 2016



CONGRESUAL
Boletín Nacional Electoral No. 09
CON DETALLE DE ALIANZAS

Provincia : **01 DISTRITO NACIONAL**


Circunscripción : **1**

TOTAL DE COLEGIOS	:	719	TOTAL DE INSCRITOS	:	278,191		
COLEGIOS COMPUTADOS	:	574	79.83%	VOTOS VALIDOS	:	137,202	96.00%
COLEGIOS FALTANTES	:	145	20.17%	VOTOS NULOS	:	5,682	3.98%
				VOTOS OBSERVADOS	:	30	0.02%
				VOTOS EMITIDOS	:	142,914	51.37%

PARTIDOS POLITICOS	SIGLAS PARTIDOS	VOTOS VALIDOS	% SOBRE VALIDOS
02 PARTIDO DE LA LIBERACION DOMINICANA Y ALIADOS	PLD	68,286	49.77%
01 PARTIDO REVOLUCIONARIO DOMINICANO	PRD	7,098	5.17%
02 PARTIDO DE LA LIBERACION DOMINICANA	PLD	52,705	38.41%
04 PARTIDO MOVIMIENTO DEMOCRATICO ALTERNATIVO	MODA	1,459	1.06%
05 BLOQUE INSTITUCIONAL SOCIAL DEMOCRATA	BIS	1,751	1.28%
11 PARTIDO CIVICO RENOVADOR	PCR	933	0.68%
12 PARTIDO DE LOS TRABAJADORES DOMINICANOS	PTD	328	0.24%
13 PARTIDO POPULAR CRISTIANO	PPC	236	0.17%
14 PARTIDO DE ACCION LIBERAL	PAL	1,481	1.08%
16 PARTIDO SOCIALISTA VERDE	PASOVE	486	0.35%
18 PARTIDO DEMOCRATA INSTITUCIONAL	PDI	491	0.36%
19 PARTIDO LIBERAL REFORMISTA	PLR	400	0.29%
20 PARTIDO DEMOCRATA POPULAR	PDP	282	0.21%
24 PARTIDO NACIONAL VOLUNTAD CIUDADANA	PNVC	374	0.27%
25 PARTIDO REVOLUCIONARIO INDEPENDIENTE	PRI	262	0.19%
07 PARTIDO QUISQUEYANO DEMOCRATA CRISTIANO	PQDC	1,651	1.20%
08 PARTIDO UNION DEMOCRATA CRISTIANA	UDC	321	0.23%
10 FUERZA NACIONAL PROGRESISTA	FNP	8,261	6.02%
15 PARTIDO REVOLUCIONARIO MODERNO Y ALIADOS	PRM	49,163	35.83%
03 PARTIDO REFORMISTA SOCIAL CRISTIANO	PRSC	5,571	4.06%
09 PARTIDO HUMANISTA DOMINICANO	PHD	1,677	1.22%
15 PARTIDO REVOLUCIONARIO MODERNO	PRM	39,688	28.93%
21 PARTIDO DOMINICANOS POR EL CAMBIO	DXC	1,376	1.00%
22 FRENTE AMPLIO	FRENTE AMPLIO	851	0.62%
17 PARTIDO DE UNIDAD NACIONAL	PUN	542	0.40%
23 ALIANZA POR LA DEMOCRACIA Y ALIADOS	APD	2,503	1.82%
06 PARTIDO REVOLUCIONARIO SOCIAL DEMOCRATA	PRSD	964	0.70%
23 ALIANZA POR LA DEMOCRACIA	APD	1,539	1.12%
26 PARTIDO ALIANZA PAIS	ALPAIS	6,475	4.72%



JUNTA CENTRAL ELECTORAL
ELECCIONES ORDINARIAS GENERALES PRESIDENCIALES,
CONGRESUALES Y MUNICIPALES DEL 15 DE MAYO DEL 2016



CONGRESUAL
Boletín Nacional Electoral No. 09
CON DETALLE DE ALIANZAS

Provincia : **01 DISTRITO NACIONAL**


Circunscripción : **2**

TOTAL DE COLEGIOS	:	454	TOTAL DE INSCRITOS	:	195,982		
COLEGIOS COMPUTADOS	:	373	82.16%	VOTOS VALIDOS	:	98,855	95.59%
COLEGIOS FALTANTES	:	81	17.84%	VOTOS NULOS	:	4,533	4.38%
				VOTOS OBSERVADOS	:	23	0.02%
				VOTOS EMITIDOS	:	103,411	52.77%

PARTIDOS POLITICOS	SIGLAS PARTIDOS	VOTOS VALIDOS	% SOBRE VALIDOS
02 PARTIDO DE LA LIBERACION DOMINICANA Y ALIADOS	PLD	52,752	53.36%
01 PARTIDO REVOLUCIONARIO DOMINICANO	PRD	5,876	5.94%
02 PARTIDO DE LA LIBERACION DOMINICANA	PLD	39,055	39.51%
04 PARTIDO MOVIMIENTO DEMOCRATICO ALTERNATIVO	MODA	2,159	2.18%
05 BLOQUE INSTITUCIONAL SOCIAL DEMOCRATA	BIS	2,426	2.45%
11 PARTIDO CIVICO RENOVADOR	PCR	666	0.67%
12 PARTIDO DE LOS TRABAJADORES DOMINICANOS	PTD	248	0.25%
13 PARTIDO POPULAR CRISTIANO	PPC	199	0.20%
14 PARTIDO DE ACCION LIBERAL	PAL	283	0.29%
16 PARTIDO SOCIALISTA VERDE	PASOVE	394	0.40%
18 PARTIDO DEMOCRATA INSTITUCIONAL	PDI	436	0.44%
19 PARTIDO LIBERAL REFORMISTA	PLR	302	0.31%
20 PARTIDO DEMOCRATA POPULAR	PDP	288	0.29%
24 PARTIDO NACIONAL VOLUNTAD CIUDADANA	PNVC	222	0.22%
25 PARTIDO REVOLUCIONARIO INDEPENDIENTE	PRI	198	0.20%
07 PARTIDO QUISQUEYANO DEMOCRATA CRISTIANO	PQDC	1,279	1.29%
08 PARTIDO UNION DEMOCRATA CRISTIANA	UDC	359	0.36%
10 FUERZA NACIONAL PROGRESISTA	FNP	3,015	3.05%
15 PARTIDO REVOLUCIONARIO MODERNO Y ALIADOS	PRM	36,819	37.25%
03 PARTIDO REFORMISTA SOCIAL CRISTIANO	PRSC	7,983	8.08%
09 PARTIDO HUMANISTA DOMINICANO	PHD	1,378	1.39%
15 PARTIDO REVOLUCIONARIO MODERNO	PRM	25,343	25.64%
21 PARTIDO DOMINICANOS POR EL CAMBIO	DXC	1,296	1.31%
22 FRENTE AMPLIO	FRENTE AMPLIO	819	0.83%
17 PARTIDO DE UNIDAD NACIONAL	PUN	746	0.75%
23 ALIANZA POR LA DEMOCRACIA Y ALIADOS	APD	949	0.96%
06 PARTIDO REVOLUCIONARIO SOCIAL DEMOCRATA	PRSD	431	0.44%
23 ALIANZA POR LA DEMOCRACIA	APD	518	0.52%
26 PARTIDO ALIANZA PAIS	ALPAIS	2,936	2.97%



JUNTA CENTRAL ELECTORAL
ELECCIONES ORDINARIAS GENERALES PRESIDENCIALES,
CONGRESUALES Y MUNICIPALES DEL 15 DE MAYO DEL 2016



CONGRESUAL
Boletín Nacional Electoral No. 09
CON DETALLE DE ALIANZAS

Provincia : **01 DISTRITO NACIONAL**


Circunscripción : **3**

TOTAL DE COLEGIOS	:	901	TOTAL DE INSCRITOS	:	259,379		
COLEGIOS COMPUTADOS	:	768	85.24%	VOTOS VALIDOS	:	135,651	93.81%
COLEGIOS FALTANTES	:	133	14.76%	VOTOS NULOS	:	8,851	6.12%
				VOTOS OBSERVADOS	:	98	0.07%
				VOTOS EMITIDOS	:	144,600	55.75%

PARTIDOS POLITICOS	SIGLAS PARTIDOS	VOTOS VALIDOS	% SOBRE VALIDOS
02 PARTIDO DE LA LIBERACION DOMINICANA Y ALIADOS	PLD	78,798	58.09%
01 PARTIDO REVOLUCIONARIO DOMINICANO	PRD	8,963	6.61%
02 PARTIDO DE LA LIBERACION DOMINICANA	PLD	58,303	42.98%
04 PARTIDO MOVIMIENTO DEMOCRATICO ALTERNATIVO	MODA	2,645	1.95%
05 BLOQUE INSTITUCIONAL SOCIAL DEMOCRATA	BIS	2,837	2.09%
11 PARTIDO CIVICO RENOVADOR	PCR	1,794	1.32%
12 PARTIDO DE LOS TRABAJADORES DOMINICANOS	PTD	458	0.34%
13 PARTIDO POPULAR CRISTIANO	PPC	340	0.25%
14 PARTIDO DE ACCION LIBERAL	PAL	518	0.38%
16 PARTIDO SOCIALISTA VERDE	PASOVE	651	0.48%
18 PARTIDO DEMOCRATA INSTITUCIONAL	PDI	586	0.43%
19 PARTIDO LIBERAL REFORMISTA	PLR	454	0.33%
20 PARTIDO DEMOCRATA POPULAR	PDP	458	0.34%
24 PARTIDO NACIONAL VOLUNTAD CIUDADANA	PNVC	367	0.27%
25 PARTIDO REVOLUCIONARIO INDEPENDIENTE	PRI	424	0.31%
07 PARTIDO QUISQUEYANO DEMOCRATA CRISTIANO	PQDC	2,673	1.97%
08 PARTIDO UNION DEMOCRATA CRISTIANA	UDC	521	0.38%
10 FUERZA NACIONAL PROGRESISTA	FNP	2,860	2.11%
15 PARTIDO REVOLUCIONARIO MODERNO Y ALIADOS	PRM	45,883	33.82%
03 PARTIDO REFORMISTA SOCIAL CRISTIANO	PRSC	5,328	3.93%
09 PARTIDO HUMANISTA DOMINICANO	PHD	1,574	1.16%
15 PARTIDO REVOLUCIONARIO MODERNO	PRM	36,486	26.90%
21 PARTIDO DOMINICANOS POR EL CAMBIO	DXC	1,176	0.87%
22 FRENTE AMPLIO	FRENTE AMPLIO	1,319	0.97%
17 PARTIDO DE UNIDAD NACIONAL	PUN	569	0.42%
23 ALIANZA POR LA DEMOCRACIA Y ALIADOS	APD	2,011	1.48%
06 PARTIDO REVOLUCIONARIO SOCIAL DEMOCRATA	PRSD	1,012	0.75%
23 ALIANZA POR LA DEMOCRACIA	APD	999	0.74%
26 PARTIDO ALIANZA PAIS	ALPAIS	2,336	1.72%



JUNTA CENTRAL ELECTORAL
ELECCIONES ORDINARIAS GENERALES PRESIDENCIALES,
CONGRESUALES Y MUNICIPALES DEL 15 DE MAYO DEL 2016



CONGRESUAL
Boletín Nacional Electoral No. 09
CON DETALLE DE ALIANZAS

Provincia : **02 LA ALTAGRACIA**

TOTAL DE COLEGIOS	:	317	TOTAL DE INSCRITOS	:	144,213		
COLEGIOS COMPUTADOS	:	236	74.45%	VOTOS VALIDOS	:	68,291	91.08%
COLEGIOS FALTANTES	:	81	25.55%	VOTOS NULOS	:	6,682	8.91%
				VOTOS OBSERVADOS	:	8	0.01%
				VOTOS EMITIDOS	:	74,981	51.99%

PARTIDOS POLITICOS	SIGLAS PARTIDOS	VOTOS VALIDOS	% SOBRE VALIDOS
02 PARTIDO DE LA LIBERACION DOMINICANA Y ALIADOS	PLD	45,171	66.14%
01 PARTIDO REVOLUCIONARIO DOMINICANO	PRD	5,318	7.79%
02 PARTIDO DE LA LIBERACION DOMINICANA	PLD	21,692	31.76%
04 PARTIDO MOVIMIENTO DEMOCRATICO ALTERNATIVO	MODA	2,073	3.04%
05 BLOQUE INSTITUCIONAL SOCIAL DEMOCRATA	BIS	2,400	3.51%
11 PARTIDO CIVICO RENOVADOR	PCR	1,371	2.01%
12 PARTIDO DE LOS TRABAJADORES DOMINICANOS	PTD	1,281	1.88%
13 PARTIDO POPULAR CRISTIANO	PPC	381	0.56%
14 PARTIDO DE ACCION LIBERAL	PAL	358	0.52%
16 PARTIDO SOCIALISTA VERDE	PASOVE	1,005	1.47%
18 PARTIDO DEMOCRATA INSTITUCIONAL	PDI	613	0.90%
19 PARTIDO LIBERAL REFORMISTA	PLR	7,422	10.87%
20 PARTIDO DEMOCRATA POPULAR	PDP	373	0.55%
24 PARTIDO NACIONAL VOLUNTAD CIUDADANA	PNVC	373	0.55%
25 PARTIDO REVOLUCIONARIO INDEPENDIENTE	PRI	511	0.75%
03 PARTIDO REFORMISTA SOCIAL CRISTIANO	PRSC	10,547	15.44%
07 PARTIDO QUISQUEYANO DEMOCRATA CRISTIANO	PQDC	2,043	2.99%
08 PARTIDO UNION DEMOCRATA CRISTIANA	UDC	464	0.68%
10 FUERZA NACIONAL PROGRESISTA	FNP	1,314	1.92%
15 PARTIDO REVOLUCIONARIO MODERNO Y ALIADOS	PRM	4,065	5.95%
09 PARTIDO HUMANISTA DOMINICANO	PHD	128	0.19%
15 PARTIDO REVOLUCIONARIO MODERNO	PRM	3,614	5.29%
21 PARTIDO DOMINICANOS POR EL CAMBIO	DXC	190	0.28%
22 FRENTE AMPLIO	FRENTE AMPLIO	133	0.19%
17 PARTIDO DE UNIDAD NACIONAL	PUN	708	1.04%
23 ALIANZA POR LA DEMOCRACIA Y ALIADOS	APD	2,456	3.60%
06 PARTIDO REVOLUCIONARIO SOCIAL DEMOCRATA	PRSD	991	1.45%
23 ALIANZA POR LA DEMOCRACIA	APD	1,465	2.15%
26 PARTIDO ALIANZA PAIS	ALPAIS	1,523	2.23%



JUNTA CENTRAL ELECTORAL
ELECCIONES ORDINARIAS GENERALES PRESIDENCIALES,
CONGRESUALES Y MUNICIPALES DEL 15 DE MAYO DEL 2016



CONGRESUAL
Boletín Nacional Electoral No. 09
CON DETALLE DE ALIANZAS

Provincia : **03 AZUA**

TOTAL DE COLEGIOS	:	359	TOTAL DE INSCRITOS	:	148,957		
COLEGIOS COMPUTADOS	:	265	73.82%	VOTOS VALIDOS	:	84,637	94.46%
COLEGIOS FALTANTES	:	94	26.18%	VOTOS NULOS	:	4,965	5.54%
				VOTOS OBSERVADOS	:	2	0.00%
				VOTOS EMITIDOS	:	89,604	60.15%

PARTIDOS POLITICOS	SIGLAS PARTIDOS	VOTOS VALIDOS	% SOBRE VALIDOS
02 PARTIDO DE LA LIBERACION DOMINICANA Y ALIADOS	PLD	48,354	57.13%
01 PARTIDO REVOLUCIONARIO DOMINICANO	PRD	6,210	7.34%
02 PARTIDO DE LA LIBERACION DOMINICANA	PLD	35,848	42.35%
04 PARTIDO MOVIMIENTO DEMOCRATICO ALTERNATIVO	MODA	1,832	2.16%
05 BLOQUE INSTITUCIONAL SOCIAL DEMOCRATA	BIS	1,440	1.70%
11 PARTIDO CIVICO RENOVADOR	PCR	690	0.82%
12 PARTIDO DE LOS TRABAJADORES DOMINICANOS	PTD	354	0.42%
13 PARTIDO POPULAR CRISTIANO	PPC	238	0.28%
14 PARTIDO DE ACCION LIBERAL	PAL	267	0.32%
16 PARTIDO SOCIALISTA VERDE	PASOVE	457	0.54%
18 PARTIDO DEMOCRATA INSTITUCIONAL	PDI	303	0.36%
19 PARTIDO LIBERAL REFORMISTA	PLR	219	0.26%
20 PARTIDO DEMOCRATA POPULAR	PDP	204	0.24%
24 PARTIDO NACIONAL VOLUNTAD CIUDADANA	PNVC	145	0.17%
25 PARTIDO REVOLUCIONARIO INDEPENDIENTE	PRI	147	0.17%
07 PARTIDO QUISQUEYANO DEMOCRATA CRISTIANO	PQDC	137	0.16%
08 PARTIDO UNION DEMOCRATA CRISTIANA	UDC	216	0.26%
10 FUERZA NACIONAL PROGRESISTA	FNP	133	0.16%
15 PARTIDO REVOLUCIONARIO MODERNO Y ALIADOS	PRM	33,943	40.10%
03 PARTIDO REFORMISTA SOCIAL CRISTIANO	PRSC	5,821	6.88%
09 PARTIDO HUMANISTA DOMINICANO	PHD	1,148	1.36%
15 PARTIDO REVOLUCIONARIO MODERNO	PRM	22,560	26.66%
17 PARTIDO DE UNIDAD NACIONAL	PUN	3,287	3.88%
21 PARTIDO DOMINICANOS POR EL CAMBIO	DXC	750	0.89%
22 FRENTE AMPLIO	FRENTE AMPLIO	377	0.45%
23 ALIANZA POR LA DEMOCRACIA Y ALIADOS	APD	485	0.57%
06 PARTIDO REVOLUCIONARIO SOCIAL DEMOCRATA	PRSD	386	0.46%
23 ALIANZA POR LA DEMOCRACIA	APD	99	0.12%
26 PARTIDO ALIANZA PAIS	ALPAIS	1,369	1.62%



JUNTA CENTRAL ELECTORAL
ELECCIONES ORDINARIAS GENERALES PRESIDENCIALES,
CONGRESUALES Y MUNICIPALES DEL 15 DE MAYO DEL 2016



CONGRESUAL
Boletín Nacional Electoral No. 09
CON DETALLE DE ALIANZAS

Provincia : **04 BAHORUCO**

TOTAL DE COLEGIOS	:	168	TOTAL DE INSCRITOS	:	66,120		
COLEGIOS COMPUTADOS	:	148	88.10%	VOTOS VALIDOS	:	43,294	94.63%
COLEGIOS FALTANTES	:	20	11.90%	VOTOS NULOS	:	2,373	5.19%
				VOTOS OBSERVADOS	:	83	0.18%
				VOTOS EMITIDOS	:	45,750	69.19%

PARTIDOS POLITICOS	SIGLAS PARTIDOS	VOTOS VALIDOS	% SOBRE VALIDOS
02 PARTIDO DE LA LIBERACION DOMINICANA Y ALIADOS	PLD	27,426	63.35%
01 PARTIDO REVOLUCIONARIO DOMINICANO	PRD	4,926	11.38%
02 PARTIDO DE LA LIBERACION DOMINICANA	PLD	18,449	42.61%
04 PARTIDO MOVIMIENTO DEMOCRATICO ALTERNATIVO	MODA	545	1.26%
05 BLOQUE INSTITUCIONAL SOCIAL DEMOCRATA	BIS	700	1.62%
11 PARTIDO CIVICO RENOVADOR	PCR	351	0.81%
12 PARTIDO DE LOS TRABAJADORES DOMINICANOS	PTD	105	0.24%
13 PARTIDO POPULAR CRISTIANO	PPC	1,077	2.49%
14 PARTIDO DE ACCION LIBERAL	PAL	62	0.14%
16 PARTIDO SOCIALISTA VERDE	PASOVE	145	0.33%
18 PARTIDO DEMOCRATA INSTITUCIONAL	PDI	277	0.64%
19 PARTIDO LIBERAL REFORMISTA	PLR	604	1.40%
20 PARTIDO DEMOCRATA POPULAR	PDP	84	0.19%
24 PARTIDO NACIONAL VOLUNTAD CIUDADANA	PNVC	45	0.10%
25 PARTIDO REVOLUCIONARIO INDEPENDIENTE	PRI	56	0.13%
03 PARTIDO REFORMISTA SOCIAL CRISTIANO Y ALIADOS	PRSC	15,224	35.16%
03 PARTIDO REFORMISTA SOCIAL CRISTIANO	PRSC	2,941	6.79%
09 PARTIDO HUMANISTA DOMINICANO	PHD	657	1.52%
15 PARTIDO REVOLUCIONARIO MODERNO	PRM	8,708	20.11%
17 PARTIDO DE UNIDAD NACIONAL	PUN	2,527	5.84%
21 PARTIDO DOMINICANOS POR EL CAMBIO	DXC	259	0.60%
22 FRENTE AMPLIO	FRENTE AMPLIO	132	0.30%
07 PARTIDO QUISQUEYANO DEMOCRATA CRISTIANO	PQDC	139	0.32%
08 PARTIDO UNION DEMOCRATA CRISTIANA	UDC	115	0.27%
10 FUERZA NACIONAL PROGRESISTA	FNP	71	0.16%
23 ALIANZA POR LA DEMOCRACIA Y ALIADOS	APD	121	0.28%
06 PARTIDO REVOLUCIONARIO SOCIAL DEMOCRATA	PRSD	90	0.21%
23 ALIANZA POR LA DEMOCRACIA	APD	31	0.07%
26 PARTIDO ALIANZA PAIS	ALPAIS	198	0.46%



JUNTA CENTRAL ELECTORAL
ELECCIONES ORDINARIAS GENERALES PRESIDENCIALES,
CONGRESUALES Y MUNICIPALES DEL 15 DE MAYO DEL 2016



CONGRESUAL
Boletín Nacional Electoral No. 09
CON DETALLE DE ALIANZAS


Provincia : **05 BARAHONA**

TOTAL DE COLEGIOS	:	291	TOTAL DE INSCRITOS	:	118,820		
COLEGIOS COMPUTADOS	:	291	100.00%	VOTOS VALIDOS	:	87,584	93.89%
COLEGIOS FALTANTES	:	0	0.00%	VOTOS NULOS	:	5,697	6.11%
				VOTOS OBSERVADOS	:	7	0.01%
				VOTOS EMITIDOS	:	93,288	78.51%

PARTIDOS POLITICOS	SIGLAS PARTIDOS	VOTOS VALIDOS	% SOBRE VALIDOS
02 PARTIDO DE LA LIBERACION DOMINICANA Y ALIADOS	PLD	54,673	62.42%
01 PARTIDO REVOLUCIONARIO DOMINICANO	PRD	7,522	8.59%
02 PARTIDO DE LA LIBERACION DOMINICANA	PLD	37,568	42.89%
04 PARTIDO MOVIMIENTO DEMOCRATICO ALTERNATIVO	MODA	1,573	1.80%
05 BLOQUE INSTITUCIONAL SOCIAL DEMOCRATA	BIS	1,841	2.10%
11 PARTIDO CIVICO RENOVADOR	PCR	1,042	1.19%
12 PARTIDO DE LOS TRABAJADORES DOMINICANOS	PTD	1,186	1.35%
13 PARTIDO POPULAR CRISTIANO	PPC	1,635	1.87%
14 PARTIDO DE ACCION LIBERAL	PAL	355	0.41%
16 PARTIDO SOCIALISTA VERDE	PASOVE	430	0.49%
18 PARTIDO DEMOCRATA INSTITUCIONAL	PDI	384	0.44%
19 PARTIDO LIBERAL REFORMISTA	PLR	402	0.46%
20 PARTIDO DEMOCRATA POPULAR	PDP	216	0.25%
24 PARTIDO NACIONAL VOLUNTAD CIUDADANA	PNVC	193	0.22%
25 PARTIDO REVOLUCIONARIO INDEPENDIENTE	PRI	326	0.37%
03 PARTIDO REFORMISTA SOCIAL CRISTIANO Y ALIADOS	PRSC	30,815	35.18%
03 PARTIDO REFORMISTA SOCIAL CRISTIANO	PRSC	8,732	9.97%
09 PARTIDO HUMANISTA DOMINICANO	PHD	1,468	1.68%
15 PARTIDO REVOLUCIONARIO MODERNO	PRM	14,165	16.17%
17 PARTIDO DE UNIDAD NACIONAL	PUN	4,121	4.71%
21 PARTIDO DOMINICANOS POR EL CAMBIO	DXC	756	0.86%
22 FRENTE AMPLIO	FRENTE AMPLIO	1,573	1.80%
07 PARTIDO QUISQUEYANO DEMOCRATA CRISTIANO	PQDC	189	0.22%
08 PARTIDO UNION DEMOCRATA CRISTIANA	UDC	300	0.34%
10 FUERZA NACIONAL PROGRESISTA	FNP	584	0.67%
23 ALIANZA POR LA DEMOCRACIA Y ALIADOS	APD	266	0.30%
06 PARTIDO REVOLUCIONARIO SOCIAL DEMOCRATA	PRSD	156	0.18%
23 ALIANZA POR LA DEMOCRACIA	APD	110	0.13%
26 PARTIDO ALIANZA PAIS	ALPAIS	757	0.86%



JUNTA CENTRAL ELECTORAL
ELECCIONES ORDINARIAS GENERALES PRESIDENCIALES,
CONGRESUALES Y MUNICIPALES DEL 15 DE MAYO DEL 2016



CONGRESUAL
Boletín Nacional Electoral No. 09
CON DETALLE DE ALIANZAS


Provincia : **06 DAJABON**

TOTAL DE COLEGIOS	:	127	TOTAL DE INSCRITOS	:	46,989		
COLEGIOS COMPUTADOS	:	127	100.00%	VOTOS VALIDOS	:	35,775	94.37%
COLEGIOS FALTANTES	:	0	0.00%	VOTOS NULOS	:	2,132	5.62%
				VOTOS OBSERVADOS	:	1	0.00%
				VOTOS EMITIDOS	:	37,908	80.67%

PARTIDOS POLITICOS	SIGLAS PARTIDOS	VOTOS VALIDOS	% SOBRE VALIDOS
02 PARTIDO DE LA LIBERACION DOMINICANA Y ALIADOS	PLD	17,248	48.21%
01 PARTIDO REVOLUCIONARIO DOMINICANO	PRD	3,080	8.61%
02 PARTIDO DE LA LIBERACION DOMINICANA	PLD	12,421	34.72%
04 PARTIDO MOVIMIENTO DEMOCRATICO ALTERNATIVO	MODA	650	1.82%
11 PARTIDO CIVICO RENOVADOR	PCR	273	0.76%
12 PARTIDO DE LOS TRABAJADORES DOMINICANOS	PTD	121	0.34%
13 PARTIDO POPULAR CRISTIANO	PPC	98	0.27%
14 PARTIDO DE ACCION LIBERAL	PAL	344	0.96%
18 PARTIDO DEMOCRATA INSTITUCIONAL	PDI	104	0.29%
20 PARTIDO DEMOCRATA POPULAR	PDP	69	0.19%
24 PARTIDO NACIONAL VOLUNTAD CIUDADANA	PNVC	38	0.11%
25 PARTIDO REVOLUCIONARIO INDEPENDIENTE	PRI	50	0.14%
07 PARTIDO QUISQUEYANO DEMOCRATA CRISTIANO	PQDC	29	0.08%
08 PARTIDO UNION DEMOCRATA CRISTIANA	UDC	92	0.26%
15 PARTIDO REVOLUCIONARIO MODERNO Y ALIADOS	PRM	10,669	29.82%
03 PARTIDO REFORMISTA SOCIAL CRISTIANO	PRSC	1,924	5.38%
09 PARTIDO HUMANISTA DOMINICANO	PHD	353	0.99%
15 PARTIDO REVOLUCIONARIO MODERNO	PRM	6,396	17.88%
17 PARTIDO DE UNIDAD NACIONAL	PUN	1,694	4.74%
21 PARTIDO DOMINICANOS POR EL CAMBIO	DXC	184	0.51%
22 FRENTE AMPLIO	FRENTE AMPLIO	118	0.33%
19 PARTIDO LIBERAL REFORMISTA Y ALIADOS	PLR	7,117	19.89%
05 BLOQUE INSTITUCIONAL SOCIAL DEMOCRATA	BIS	4,398	12.29%
16 PARTIDO SOCIALISTA VERDE	PASOVE	1,172	3.28%
19 PARTIDO LIBERAL REFORMISTA	PLR	1,547	4.32%
23 ALIANZA POR LA DEMOCRACIA Y ALIADOS	APD	170	0.48%
06 PARTIDO REVOLUCIONARIO SOCIAL DEMOCRATA	PRSD	119	0.33%
23 ALIANZA POR LA DEMOCRACIA	APD	51	0.14%
26 PARTIDO ALIANZA PAIS	ALPAIS	450	1.26%



JUNTA CENTRAL ELECTORAL
ELECCIONES ORDINARIAS GENERALES PRESIDENCIALES,
CONGRESUALES Y MUNICIPALES DEL 15 DE MAYO DEL 2016



CONGRESUAL
Boletín Nacional Electoral No. 09
CON DETALLE DE ALIANZAS

Provincia : **07 DUARTE**

TOTAL DE COLEGIOS	:	559		TOTAL DE INSCRITOS	:	215,828	
COLEGIOS COMPUTADOS	:	528	94.45%	VOTOS VALIDOS	:	135,859	95.58%
COLEGIOS FALTANTES	:	31	5.55%	VOTOS NULOS	:	6,268	4.41%
				VOTOS OBSERVADOS	:	20	0.01%
				VOTOS EMITIDOS	:	142,147	65.86%

PARTIDOS POLITICOS	SIGLAS PARTIDOS	VOTOS VALIDOS	% SOBRE VALIDOS
02 PARTIDO DE LA LIBERACION DOMINICANA Y ALIADOS	PLD	67,863	49.95%
01 PARTIDO REVOLUCIONARIO DOMINICANO	PRD	9,575	7.05%
02 PARTIDO DE LA LIBERACION DOMINICANA	PLD	51,062	37.58%
04 PARTIDO MOVIMIENTO DEMOCRATICO ALTERNATIVO	MODA	1,779	1.31%
05 BLOQUE INSTITUCIONAL SOCIAL DEMOCRATA	BIS	1,481	1.09%
11 PARTIDO CIVICO RENOVADOR	PCR	1,240	0.91%
12 PARTIDO DE LOS TRABAJADORES DOMINICANOS	PTD	506	0.37%
13 PARTIDO POPULAR CRISTIANO	PPC	220	0.16%
14 PARTIDO DE ACCION LIBERAL	PAL	576	0.42%
16 PARTIDO SOCIALISTA VERDE	PASOVE	561	0.41%
19 PARTIDO LIBERAL REFORMISTA	PLR	254	0.19%
20 PARTIDO DEMOCRATA POPULAR	PDP	252	0.19%
24 PARTIDO NACIONAL VOLUNTAD CIUDADANA	PNVC	166	0.12%
25 PARTIDO REVOLUCIONARIO INDEPENDIENTE	PRI	191	0.14%
07 PARTIDO QUISQUEYANO DEMOCRATA CRISTIANO	PQDC	1,285	0.95%
08 PARTIDO UNION DEMOCRATA CRISTIANA	UDC	336	0.25%
10 FUERZA NACIONAL PROGRESISTA	FNP	417	0.31%
15 PARTIDO REVOLUCIONARIO MODERNO Y ALIADOS	PRM	62,884	46.29%
03 PARTIDO REFORMISTA SOCIAL CRISTIANO	PRSC	7,400	5.45%
09 PARTIDO HUMANISTA DOMINICANO	PHD	2,877	2.12%
15 PARTIDO REVOLUCIONARIO MODERNO	PRM	41,686	30.68%
17 PARTIDO DE UNIDAD NACIONAL	PUN	8,593	6.32%
21 PARTIDO DOMINICANOS POR EL CAMBIO	DXC	1,583	1.17%
22 FRENTE AMPLIO	FRENTE AMPLIO	745	0.55%
18 PARTIDO DEMOCRATA INSTITUCIONAL	PDI	201	0.15%
23 ALIANZA POR LA DEMOCRACIA Y ALIADOS	APD	469	0.35%
06 PARTIDO REVOLUCIONARIO SOCIAL DEMOCRATA	PRSD	279	0.21%
23 ALIANZA POR LA DEMOCRACIA	APD	190	0.14%
26 PARTIDO ALIANZA PAIS	ALPAIS	2,404	1.77%



JUNTA CENTRAL ELECTORAL
ELECCIONES ORDINARIAS GENERALES PRESIDENCIALES,
CONGRESUALES Y MUNICIPALES DEL 15 DE MAYO DEL 2016



CONGRESUAL
Boletín Nacional Electoral No. 09
CON DETALLE DE ALIANZAS

Provincia : **07 DUARTE**

Circunscripción : **1**

TOTAL DE COLEGIOS	:	382	TOTAL DE INSCRITOS	:	152,125		
COLEGIOS COMPUTADOS	:	369	96.60%	VOTOS VALIDOS	:	93,126	95.59%
COLEGIOS FALTANTES	:	13	3.40%	VOTOS NULOS	:	4,278	4.39%
				VOTOS OBSERVADOS	:	15	0.02%
				VOTOS EMITIDOS	:	97,419	64.04%

PARTIDOS POLITICOS	SIGLAS PARTIDOS	VOTOS VALIDOS	% SOBRE VALIDOS
02 PARTIDO DE LA LIBERACION DOMINICANA Y ALIADOS	PLD	43,917	47.16%
01 PARTIDO REVOLUCIONARIO DOMINICANO	PRD	6,263	6.73%
02 PARTIDO DE LA LIBERACION DOMINICANA	PLD	32,422	34.82%
04 PARTIDO MOVIMIENTO DEMOCRATICO ALTERNATIVO	MODA	1,346	1.45%
05 BLOQUE INSTITUCIONAL SOCIAL DEMOCRATA	BIS	1,077	1.16%
11 PARTIDO CIVICO RENOVADOR	PCR	850	0.91%
12 PARTIDO DE LOS TRABAJADORES DOMINICANOS	PTD	379	0.41%
13 PARTIDO POPULAR CRISTIANO	PPC	162	0.17%
14 PARTIDO DE ACCION LIBERAL	PAL	441	0.47%
16 PARTIDO SOCIALISTA VERDE	PASOVE	376	0.40%
19 PARTIDO LIBERAL REFORMISTA	PLR	163	0.18%
20 PARTIDO DEMOCRATA POPULAR	PDP	171	0.18%
24 PARTIDO NACIONAL VOLUNTAD CIUDADANA	PNVC	121	0.13%
25 PARTIDO REVOLUCIONARIO INDEPENDIENTE	PRI	146	0.16%
07 PARTIDO QUISQUEYANO DEMOCRATA CRISTIANO	PQDC	1,063	1.14%
08 PARTIDO UNION DEMOCRATA CRISTIANA	UDC	238	0.26%
10 FUERZA NACIONAL PROGRESISTA	FNP	321	0.34%
15 PARTIDO REVOLUCIONARIO MODERNO Y ALIADOS	PRM	45,118	48.45%
03 PARTIDO REFORMISTA SOCIAL CRISTIANO	PRSC	4,592	4.93%
09 PARTIDO HUMANISTA DOMINICANO	PHD	2,047	2.20%
15 PARTIDO REVOLUCIONARIO MODERNO	PRM	30,193	32.42%
17 PARTIDO DE UNIDAD NACIONAL	PUN	6,431	6.91%
21 PARTIDO DOMINICANOS POR EL CAMBIO	DXC	1,293	1.39%
22 FRENTE AMPLIO	FRENTE AMPLIO	562	0.60%
18 PARTIDO DEMOCRATA INSTITUCIONAL	PDI	142	0.15%
23 ALIANZA POR LA DEMOCRACIA Y ALIADOS	APD	301	0.32%
06 PARTIDO REVOLUCIONARIO SOCIAL DEMOCRATA	PRSD	170	0.18%
23 ALIANZA POR LA DEMOCRACIA	APD	131	0.14%
26 PARTIDO ALIANZA PAIS	ALPAIS	2,026	2.18%



JUNTA CENTRAL ELECTORAL
ELECCIONES ORDINARIAS GENERALES PRESIDENCIALES,
CONGRESUALES Y MUNICIPALES DEL 15 DE MAYO DEL 2016



CONGRESUAL
Boletín Nacional Electoral No. 09
CON DETALLE DE ALIANZAS

Provincia : **07 DUARTE**

Circunscripción : **2**

TOTAL DE COLEGIOS	:	177	TOTAL DE INSCRITOS	:	63,703		
COLEGIOS COMPUTADOS	:	159	89.83%	VOTOS VALIDOS	:	42,733	95.54%
COLEGIOS FALTANTES	:	18	10.17%	VOTOS NULOS	:	1,990	4.45%
				VOTOS OBSERVADOS	:	5	0.01%
				VOTOS EMITIDOS	:	44,728	70.21%

PARTIDOS POLITICOS	SIGLAS PARTIDOS	VOTOS VALIDOS	% SOBRE VALIDOS
02 PARTIDO DE LA LIBERACION DOMINICANA Y ALIADOS	PLD	23,946	56.04%
01 PARTIDO REVOLUCIONARIO DOMINICANO	PRD	3,312	7.75%
02 PARTIDO DE LA LIBERACION DOMINICANA	PLD	18,640	43.62%
04 PARTIDO MOVIMIENTO DEMOCRATICO ALTERNATIVO	MODA	433	1.01%
05 BLOQUE INSTITUCIONAL SOCIAL DEMOCRATA	BIS	404	0.95%
11 PARTIDO CIVICO RENOVADOR	PCR	390	0.91%
12 PARTIDO DE LOS TRABAJADORES DOMINICANOS	PTD	127	0.30%
13 PARTIDO POPULAR CRISTIANO	PPC	58	0.14%
14 PARTIDO DE ACCION LIBERAL	PAL	135	0.32%
16 PARTIDO SOCIALISTA VERDE	PASOVE	185	0.43%
19 PARTIDO LIBERAL REFORMISTA	PLR	91	0.21%
20 PARTIDO DEMOCRATA POPULAR	PDP	81	0.19%
24 PARTIDO NACIONAL VOLUNTAD CIUDADANA	PNVC	45	0.11%
25 PARTIDO REVOLUCIONARIO INDEPENDIENTE	PRI	45	0.11%
07 PARTIDO QUISQUEYANO DEMOCRATA CRISTIANO	PQDC	222	0.52%
08 PARTIDO UNION DEMOCRATA CRISTIANA	UDC	98	0.23%
10 FUERZA NACIONAL PROGRESISTA	FNP	96	0.22%
15 PARTIDO REVOLUCIONARIO MODERNO Y ALIADOS	PRM	17,766	41.57%
03 PARTIDO REFORMISTA SOCIAL CRISTIANO	PRSC	2,808	6.57%
09 PARTIDO HUMANISTA DOMINICANO	PHD	830	1.94%
15 PARTIDO REVOLUCIONARIO MODERNO	PRM	11,493	26.89%
17 PARTIDO DE UNIDAD NACIONAL	PUN	2,162	5.06%
21 PARTIDO DOMINICANOS POR EL CAMBIO	DXC	290	0.68%
22 FRENTE AMPLIO	FRENTE AMPLIO	183	0.43%
18 PARTIDO DEMOCRATA INSTITUCIONAL	PDI	59	0.14%
23 ALIANZA POR LA DEMOCRACIA Y ALIADOS	APD	168	0.39%
06 PARTIDO REVOLUCIONARIO SOCIAL DEMOCRATA	PRSD	109	0.26%
23 ALIANZA POR LA DEMOCRACIA	APD	59	0.14%
26 PARTIDO ALIANZA PAIS	ALPAIS	378	0.88%



JUNTA CENTRAL ELECTORAL
ELECCIONES ORDINARIAS GENERALES PRESIDENCIALES,
CONGRESUALES Y MUNICIPALES DEL 15 DE MAYO DEL 2016



CONGRESUAL
Boletín Nacional Electoral No. 09
CON DETALLE DE ALIANZAS

Provincia : **08 EL SEIBO**

TOTAL DE COLEGIOS	:	142	TOTAL DE INSCRITOS	:	55,879		
COLEGIOS COMPUTADOS	:	142	100.00%	VOTOS VALIDOS	:	41,319	94.16%
COLEGIOS FALTANTES	:	0	0.00%	VOTOS NULOS	:	2,563	5.84%
				VOTOS OBSERVADOS	:	2	0.00%
				VOTOS EMITIDOS	:	43,884	78.53%

PARTIDOS POLITICOS	SIGLAS PARTIDOS	VOTOS VALIDOS	% SOBRE VALIDOS
02 PARTIDO DE LA LIBERACION DOMINICANA Y ALIADOS	PLD	19,280	46.66%
01 PARTIDO REVOLUCIONARIO DOMINICANO	PRD	2,728	6.60%
02 PARTIDO DE LA LIBERACION DOMINICANA	PLD	14,155	34.26%
04 PARTIDO MOVIMIENTO DEMOCRATICO ALTERNATIVO	MODA	605	1.46%
05 BLOQUE INSTITUCIONAL SOCIAL DEMOCRATA	BIS	559	1.35%
11 PARTIDO CIVICO RENOVADOR	PCR	348	0.84%
12 PARTIDO DE LOS TRABAJADORES DOMINICANOS	PTD	116	0.28%
13 PARTIDO POPULAR CRISTIANO	PPC	83	0.20%
14 PARTIDO DE ACCION LIBERAL	PAL	120	0.29%
16 PARTIDO SOCIALISTA VERDE	PASOVE	159	0.38%
18 PARTIDO DEMOCRATA INSTITUCIONAL	PDI	105	0.25%
19 PARTIDO LIBERAL REFORMISTA	PLR	78	0.19%
20 PARTIDO DEMOCRATA POPULAR	PDP	97	0.23%
24 PARTIDO NACIONAL VOLUNTAD CIUDADANA	PNVC	55	0.13%
25 PARTIDO REVOLUCIONARIO INDEPENDIENTE	PRI	72	0.17%
07 PARTIDO QUISQUEYANO DEMOCRATA CRISTIANO	PQDC	113	0.27%
08 PARTIDO UNION DEMOCRATA CRISTIANA	UDC	224	0.54%
15 PARTIDO REVOLUCIONARIO MODERNO Y ALIADOS	PRM	21,217	51.35%
03 PARTIDO REFORMISTA SOCIAL CRISTIANO	PRSC	2,009	4.86%
09 PARTIDO HUMANISTA DOMINICANO	PHD	885	2.14%
15 PARTIDO REVOLUCIONARIO MODERNO	PRM	13,968	33.81%
17 PARTIDO DE UNIDAD NACIONAL	PUN	3,459	8.37%
21 PARTIDO DOMINICANOS POR EL CAMBIO	DXC	485	1.17%
22 FRENTE AMPLIO	FRENTE AMPLIO	411	0.99%
23 ALIANZA POR LA DEMOCRACIA Y ALIADOS	APD	375	0.91%
06 PARTIDO REVOLUCIONARIO SOCIAL DEMOCRATA	PRSD	221	0.53%
23 ALIANZA POR LA DEMOCRACIA	APD	154	0.37%
26 PARTIDO ALIANZA PAIS	ALPAIS	110	0.27%



JUNTA CENTRAL ELECTORAL
ELECCIONES ORDINARIAS GENERALES PRESIDENCIALES,
CONGRESUALES Y MUNICIPALES DEL 15 DE MAYO DEL 2016



CONGRESUAL
Boletín Nacional Electoral No. 09
CON DETALLE DE ALIANZAS


Provincia : **09 ELIAS PIÑA**

TOTAL DE COLEGIOS	:	108	TOTAL DE INSCRITOS	:	38,974		
COLEGIOS COMPUTADOS	:	108	100.00%	VOTOS VALIDOS	:	28,184	92.30%
COLEGIOS FALTANTES	:	0	0.00%	VOTOS NULOS	:	2,350	7.70%
				VOTOS OBSERVADOS	:	2	0.01%
				VOTOS EMITIDOS	:	30,536	78.35%

PARTIDOS POLITICOS	SIGLAS PARTIDOS	VOTOS VALIDOS	% SOBRE VALIDOS
02 PARTIDO DE LA LIBERACION DOMINICANA Y ALIADOS	PLD	13,388	47.50%
01 PARTIDO REVOLUCIONARIO DOMINICANO	PRD	1,635	5.80%
02 PARTIDO DE LA LIBERACION DOMINICANA	PLD	10,376	36.82%
04 PARTIDO MOVIMIENTO DEMOCRATICO ALTERNATIVO	MODA	415	1.47%
11 PARTIDO CIVICO RENOVADOR	PCR	217	0.77%
12 PARTIDO DE LOS TRABAJADORES DOMINICANOS	PTD	117	0.42%
13 PARTIDO POPULAR CRISTIANO	PPC	75	0.27%
14 PARTIDO DE ACCION LIBERAL	PAL	50	0.18%
16 PARTIDO SOCIALISTA VERDE	PASOVE	153	0.54%
18 PARTIDO DEMOCRATA INSTITUCIONAL	PDI	132	0.47%
19 PARTIDO LIBERAL REFORMISTA	PLR	91	0.32%
20 PARTIDO DEMOCRATA POPULAR	PDP	51	0.18%
24 PARTIDO NACIONAL VOLUNTAD CIUDADANA	PNVC	51	0.18%
25 PARTIDO REVOLUCIONARIO INDEPENDIENTE	PRI	25	0.09%
05 BLOQUE INSTITUCIONAL SOCIAL DEMOCRATA Y ALIADOS	BIS	3,491	12.39%
05 BLOQUE INSTITUCIONAL SOCIAL DEMOCRATA	BIS	2,892	10.26%
17 PARTIDO DE UNIDAD NACIONAL	PUN	599	2.13%
07 PARTIDO QUISQUEYANO DEMOCRATA CRISTIANO	PQDC	58	0.21%
08 PARTIDO UNION DEMOCRATA CRISTIANA	UDC	43	0.15%
10 FUERZA NACIONAL PROGRESISTA	FNP	30	0.11%
15 PARTIDO REVOLUCIONARIO MODERNO Y ALIADOS	PRM	8,904	31.59%
03 PARTIDO REFORMISTA SOCIAL CRISTIANO	PRSC	4,197	14.89%
09 PARTIDO HUMANISTA DOMINICANO	PHD	315	1.12%
15 PARTIDO REVOLUCIONARIO MODERNO	PRM	4,207	14.93%
21 PARTIDO DOMINICANOS POR EL CAMBIO	DXC	185	0.66%
22 FRENTE AMPLIO Y ALIADOS	FRENTE AMPLIO	2,182	7.74%
22 FRENTE AMPLIO	FRENTE AMPLIO	1,977	7.01%
23 ALIANZA POR LA DEMOCRACIA	APD	205	0.73%
26 PARTIDO ALIANZA PAIS	ALPAIS	88	0.31%



JUNTA CENTRAL ELECTORAL
ELECCIONES ORDINARIAS GENERALES PRESIDENCIALES,
CONGRESUALES Y MUNICIPALES DEL 15 DE MAYO DEL 2016



CONGRESUAL
Boletín Nacional Electoral No. 09
CON DETALLE DE ALIANZAS


Provincia : **10 ESPAILLAT**

TOTAL DE COLEGIOS	:	402	TOTAL DE INSCRITOS	:	172,400		
COLEGIOS COMPUTADOS	:	364	90.55%	VOTOS VALIDOS	:	110,220	95.71%
COLEGIOS FALTANTES	:	38	9.45%	VOTOS NULOS	:	4,906	4.26%
				VOTOS OBSERVADOS	:	31	0.03%
				VOTOS EMITIDOS	:	115,157	66.80%

PARTIDOS POLITICOS	SIGLAS PARTIDOS	VOTOS VALIDOS	% SOBRE VALIDOS
02 PARTIDO DE LA LIBERACION DOMINICANA Y ALIADOS	PLD	72,524	65.80%
01 PARTIDO REVOLUCIONARIO DOMINICANO	PRD	7,043	6.39%
02 PARTIDO DE LA LIBERACION DOMINICANA	PLD	58,441	53.02%
04 PARTIDO MOVIMIENTO DEMOCRATICO ALTERNATIVO	MODA	1,778	1.61%
05 BLOQUE INSTITUCIONAL SOCIAL DEMOCRATA	BIS	1,558	1.41%
11 PARTIDO CIVICO RENOVADOR	PCR	959	0.87%
12 PARTIDO DE LOS TRABAJADORES DOMINICANOS	PTD	501	0.45%
13 PARTIDO POPULAR CRISTIANO	PPC	223	0.20%
14 PARTIDO DE ACCION LIBERAL	PAL	160	0.15%
16 PARTIDO SOCIALISTA VERDE	PASOVE	532	0.48%
18 PARTIDO DEMOCRATA INSTITUCIONAL	PDI	479	0.43%
19 PARTIDO LIBERAL REFORMISTA	PLR	198	0.18%
20 PARTIDO DEMOCRATA POPULAR	PDP	257	0.23%
24 PARTIDO NACIONAL VOLUNTAD CIUDADANA	PNVC	227	0.21%
25 PARTIDO REVOLUCIONARIO INDEPENDIENTE	PRI	168	0.15%
03 PARTIDO REFORMISTA SOCIAL CRISTIANO	PRSC	1,197	1.09%
07 PARTIDO QUISQUEYANO DEMOCRATA CRISTIANO	PQDC	669	0.61%
08 PARTIDO UNION DEMOCRATA CRISTIANA	UDC	168	0.15%
10 FUERZA NACIONAL PROGRESISTA	FNP	501	0.45%
15 PARTIDO REVOLUCIONARIO MODERNO Y ALIADOS	PRM	33,602	30.49%
09 PARTIDO HUMANISTA DOMINICANO	PHD	1,618	1.47%
15 PARTIDO REVOLUCIONARIO MODERNO	PRM	24,455	22.19%
17 PARTIDO DE UNIDAD NACIONAL	PUN	6,114	5.55%
21 PARTIDO DOMINICANOS POR EL CAMBIO	DXC	703	0.64%
22 FRENTE AMPLIO	FRENTE AMPLIO	712	0.65%
23 ALIANZA POR LA DEMOCRACIA	APD	54	0.05%
26 PARTIDO ALIANZA PAIS	ALPAIS	954	0.87%
28 MOVIMIENTO JUVENTUD PRESENTE	MJP	551	0.50%



JUNTA CENTRAL ELECTORAL
ELECCIONES ORDINARIAS GENERALES PRESIDENCIALES,
CONGRESUALES Y MUNICIPALES DEL 15 DE MAYO DEL 2016



CONGRESUAL
Boletín Nacional Electoral No. 09
CON DETALLE DE ALIANZAS

Provincia : **11 HATO MAYOR**

TOTAL DE COLEGIOS	:	158	TOTAL DE INSCRITOS	:	64,682		
COLEGIOS COMPUTADOS	:	158	100.00%	VOTOS VALIDOS	:	46,807	94.85%
COLEGIOS FALTANTES	:	0	0.00%	VOTOS NULOS	:	2,539	5.15%
				VOTOS OBSERVADOS	:	2	0.00%
				VOTOS EMITIDOS	:	49,348	76.29%

PARTIDOS POLITICOS	SIGLAS PARTIDOS	VOTOS VALIDOS	% SOBRE VALIDOS
02 PARTIDO DE LA LIBERACION DOMINICANA Y ALIADOS	PLD	28,766	61.46%
01 PARTIDO REVOLUCIONARIO DOMINICANO	PRD	5,158	11.02%
02 PARTIDO DE LA LIBERACION DOMINICANA	PLD	18,477	39.47%
04 PARTIDO MOVIMIENTO DEMOCRATICO ALTERNATIVO	MODA	926	1.98%
05 BLOQUE INSTITUCIONAL SOCIAL DEMOCRATA	BIS	954	2.04%
11 PARTIDO CIVICO RENOVADOR	PCR	1,822	3.89%
12 PARTIDO DE LOS TRABAJADORES DOMINICANOS	PTD	155	0.33%
13 PARTIDO POPULAR CRISTIANO	PPC	141	0.30%
14 PARTIDO DE ACCION LIBERAL	PAL	170	0.36%
16 PARTIDO SOCIALISTA VERDE	PASOVE	300	0.64%
18 PARTIDO DEMOCRATA INSTITUCIONAL	PDI	206	0.44%
19 PARTIDO LIBERAL REFORMISTA	PLR	69	0.15%
20 PARTIDO DEMOCRATA POPULAR	PDP	185	0.40%
24 PARTIDO NACIONAL VOLUNTAD CIUDADANA	PNVC	106	0.23%
25 PARTIDO REVOLUCIONARIO INDEPENDIENTE	PRI	97	0.21%
07 PARTIDO QUISQUEYANO DEMOCRATA CRISTIANO	PQDC	363	0.78%
08 PARTIDO UNION DEMOCRATA CRISTIANA	UDC	48	0.10%
15 PARTIDO REVOLUCIONARIO MODERNO Y ALIADOS	PRM	17,026	36.37%
03 PARTIDO REFORMISTA SOCIAL CRISTIANO	PRSC	6,626	14.16%
09 PARTIDO HUMANISTA DOMINICANO	PHD	1,252	2.67%
15 PARTIDO REVOLUCIONARIO MODERNO	PRM	9,148	19.54%
17 PARTIDO DE UNIDAD NACIONAL	PUN	92	0.20%
23 ALIANZA POR LA DEMOCRACIA	APD	366	0.78%
26 PARTIDO ALIANZA PAIS	ALPAIS	146	0.31%



JUNTA CENTRAL ELECTORAL
ELECCIONES ORDINARIAS GENERALES PRESIDENCIALES,
CONGRESUALES Y MUNICIPALES DEL 15 DE MAYO DEL 2016



CONGRESUAL
Boletín Nacional Electoral No. 09
CON DETALLE DE ALIANZAS


Provincia : **12 INDEPENDENCIA**

TOTAL DE COLEGIOS	:	80	TOTAL DE INSCRITOS	:	33,692		
COLEGIOS COMPUTADOS	:	80	100.00%	VOTOS VALIDOS	:	27,419	97.51%
COLEGIOS FALTANTES	:	0	0.00%	VOTOS NULOS	:	696	2.48%
			VOTOS OBSERVADOS	:	3	0.01%	
			VOTOS EMITIDOS	:	28,118	83.46%	

PARTIDOS POLITICOS	SIGLAS PARTIDOS	VOTOS VALIDOS	% SOBRE VALIDOS
02 PARTIDO DE LA LIBERACION DOMINICANA Y ALIADOS	PLD	19,148	69.83%
01 PARTIDO REVOLUCIONARIO DOMINICANO	PRD	1,077	3.93%
02 PARTIDO DE LA LIBERACION DOMINICANA	PLD	12,600	45.95%
04 PARTIDO MOVIMIENTO DEMOCRATICO ALTERNATIVO	MODA	395	1.44%
05 BLOQUE INSTITUCIONAL SOCIAL DEMOCRATA	BIS	171	0.62%
11 PARTIDO CIVICO RENOVADOR	PCR	176	0.64%
12 PARTIDO DE LOS TRABAJADORES DOMINICANOS	PTD	35	0.13%
13 PARTIDO POPULAR CRISTIANO	PPC	4,019	14.66%
14 PARTIDO DE ACCION LIBERAL	PAL	100	0.36%
16 PARTIDO SOCIALISTA VERDE	PASOVE	72	0.26%
18 PARTIDO DEMOCRATA INSTITUCIONAL	PDI	355	1.29%
19 PARTIDO LIBERAL REFORMISTA	PLR	44	0.16%
20 PARTIDO DEMOCRATA POPULAR	PDP	63	0.23%
24 PARTIDO NACIONAL VOLUNTAD CIUDADANA	PNVC	14	0.05%
25 PARTIDO REVOLUCIONARIO INDEPENDIENTE	PRI	27	0.10%
07 PARTIDO QUISQUEYANO DEMOCRATA CRISTIANO	PQDC	29	0.11%
08 PARTIDO UNION DEMOCRATA CRISTIANA	UDC	15	0.05%
10 FUERZA NACIONAL PROGRESISTA	FNP	40	0.15%
15 PARTIDO REVOLUCIONARIO MODERNO Y ALIADOS	PRM	8,031	29.29%
03 PARTIDO REFORMISTA SOCIAL CRISTIANO	PRSC	2,171	7.92%
09 PARTIDO HUMANISTA DOMINICANO	PHD	174	0.63%
15 PARTIDO REVOLUCIONARIO MODERNO	PRM	4,642	16.93%
17 PARTIDO DE UNIDAD NACIONAL	PUN	902	3.29%
21 PARTIDO DOMINICANOS POR EL CAMBIO	DXC	84	0.31%
22 FRENTE AMPLIO	FRENTE AMPLIO	58	0.21%
23 ALIANZA POR LA DEMOCRACIA Y ALIADOS	APD	49	0.18%
06 PARTIDO REVOLUCIONARIO SOCIAL DEMOCRATA	PRSD	20	0.07%
23 ALIANZA POR LA DEMOCRACIA	APD	29	0.11%
26 PARTIDO ALIANZA PAIS	ALPAIS	107	0.39%



JUNTA CENTRAL ELECTORAL
ELECCIONES ORDINARIAS GENERALES PRESIDENCIALES,
CONGRESUALES Y MUNICIPALES DEL 15 DE MAYO DEL 2016



CONGRESUAL
Boletín Nacional Electoral No. 09
CON DETALLE DE ALIANZAS


Provincia : **13 LA ROMANA**

TOTAL DE COLEGIOS	:	360	TOTAL DE INSCRITOS	:	161,644		
COLEGIOS COMPUTADOS	:	286	79.44%	VOTOS VALIDOS	:	89,685	93.96%
COLEGIOS FALTANTES	:	74	20.56%	VOTOS NULOS	:	5,726	6.00%
				VOTOS OBSERVADOS	:	43	0.05%
				VOTOS EMITIDOS	:	95,454	59.05%

PARTIDOS POLITICOS	SIGLAS PARTIDOS	VOTOS VALIDOS	% SOBRE VALIDOS
02 PARTIDO DE LA LIBERACION DOMINICANA Y ALIADOS	PLD	42,313	47.18%
01 PARTIDO REVOLUCIONARIO DOMINICANO	PRD	5,067	5.65%
02 PARTIDO DE LA LIBERACION DOMINICANA	PLD	31,014	34.58%
04 PARTIDO MOVIMIENTO DEMOCRATICO ALTERNATIVO	MODA	1,357	1.51%
05 BLOQUE INSTITUCIONAL SOCIAL DEMOCRATA	BIS	1,143	1.27%
11 PARTIDO CIVICO RENOVADOR	PCR	1,025	1.14%
12 PARTIDO DE LOS TRABAJADORES DOMINICANOS	PTD	339	0.38%
13 PARTIDO POPULAR CRISTIANO	PPC	223	0.25%
14 PARTIDO DE ACCION LIBERAL	PAL	268	0.30%
16 PARTIDO SOCIALISTA VERDE	PASOVE	437	0.49%
18 PARTIDO DEMOCRATA INSTITUCIONAL	PDI	312	0.35%
19 PARTIDO LIBERAL REFORMISTA	PLR	490	0.55%
20 PARTIDO DEMOCRATA POPULAR	PDP	232	0.26%
24 PARTIDO NACIONAL VOLUNTAD CIUDADANA	PNVC	189	0.21%
25 PARTIDO REVOLUCIONARIO INDEPENDIENTE	PRI	217	0.24%
03 PARTIDO REFORMISTA SOCIAL CRISTIANO Y ALIADOS	PRSC	36,511	40.71%
03 PARTIDO REFORMISTA SOCIAL CRISTIANO	PRSC	21,556	24.04%
09 PARTIDO HUMANISTA DOMINICANO	PHD	1,677	1.87%
15 PARTIDO REVOLUCIONARIO MODERNO	PRM	9,337	10.41%
17 PARTIDO DE UNIDAD NACIONAL	PUN	2,510	2.80%
21 PARTIDO DOMINICANOS POR EL CAMBIO	DXC	974	1.09%
22 FRENTE AMPLIO	FRENTE AMPLIO	457	0.51%
06 PARTIDO REVOLUCIONARIO SOCIAL DEMOCRATA	PRSD	1,138	1.27%
07 PARTIDO QUISQUEYANO DEMOCRATA CRISTIANO	PQDC	6,336	7.06%
08 PARTIDO UNION DEMOCRATA CRISTIANA	UDC	322	0.36%
10 FUERZA NACIONAL PROGRESISTA	FNP	1,563	1.74%
23 ALIANZA POR LA DEMOCRACIA	APD	500	0.56%
26 PARTIDO ALIANZA PAIS	ALPAIS	1,002	1.12%



JUNTA CENTRAL ELECTORAL
ELECCIONES ORDINARIAS GENERALES PRESIDENCIALES,
CONGRESUALES Y MUNICIPALES DEL 15 DE MAYO DEL 2016



CONGRESUAL
Boletín Nacional Electoral No. 09
CON DETALLE DE ALIANZAS


Provincia : **14 LA VEGA**

TOTAL DE COLEGIOS	:	664	TOTAL DE INSCRITOS	:	285,150		
COLEGIOS COMPUTADOS	:	438	65.96%	VOTOS VALIDOS	:	128,677	95.08%
COLEGIOS FALTANTES	:	226	34.04%	VOTOS NULOS	:	6,628	4.90%
				VOTOS OBSERVADOS	:	34	0.03%
				VOTOS EMITIDOS	:	135,339	47.46%

PARTIDOS POLITICOS	SIGLAS PARTIDOS	VOTOS VALIDOS	% SOBRE VALIDOS
02 PARTIDO DE LA LIBERACION DOMINICANA Y ALIADOS	PLD	74,532	57.92%
01 PARTIDO REVOLUCIONARIO DOMINICANO	PRD	7,793	6.06%
02 PARTIDO DE LA LIBERACION DOMINICANA	PLD	54,461	42.32%
04 PARTIDO MOVIMIENTO DEMOCRATICO ALTERNATIVO	MODA	2,608	2.03%
05 BLOQUE INSTITUCIONAL SOCIAL DEMOCRATA	BIS	1,770	1.38%
11 PARTIDO CIVICO RENOVADOR	PCR	1,336	1.04%
12 PARTIDO DE LOS TRABAJADORES DOMINICANOS	PTD	789	0.61%
13 PARTIDO POPULAR CRISTIANO	PPC	396	0.31%
14 PARTIDO DE ACCION LIBERAL	PAL	2,559	1.99%
16 PARTIDO SOCIALISTA VERDE	PASOVE	1,135	0.88%
18 PARTIDO DEMOCRATA INSTITUCIONAL	PDI	449	0.35%
19 PARTIDO LIBERAL REFORMISTA	PLR	250	0.19%
20 PARTIDO DEMOCRATA POPULAR	PDP	427	0.33%
24 PARTIDO NACIONAL VOLUNTAD CIUDADANA	PNVC	248	0.19%
25 PARTIDO REVOLUCIONARIO INDEPENDIENTE	PRI	311	0.24%
03 PARTIDO REFORMISTA SOCIAL CRISTIANO Y ALIADOS	PRSC	49,241	38.27%
03 PARTIDO REFORMISTA SOCIAL CRISTIANO	PRSC	21,078	16.38%
09 PARTIDO HUMANISTA DOMINICANO	PHD	1,925	1.50%
15 PARTIDO REVOLUCIONARIO MODERNO	PRM	19,453	15.12%
17 PARTIDO DE UNIDAD NACIONAL	PUN	4,592	3.57%
21 PARTIDO DOMINICANOS POR EL CAMBIO	DXC	1,188	0.92%
22 FRENTE AMPLIO	FRENTE AMPLIO	1,005	0.78%
07 PARTIDO QUISQUEYANO DEMOCRATA CRISTIANO	PQDC	823	0.64%
08 PARTIDO UNION DEMOCRATA CRISTIANA	UDC	1,443	1.12%
10 FUERZA NACIONAL PROGRESISTA	FNP	321	0.25%
23 ALIANZA POR LA DEMOCRACIA Y ALIADOS	APD	545	0.42%
06 PARTIDO REVOLUCIONARIO SOCIAL DEMOCRATA	PRSD	427	0.33%
23 ALIANZA POR LA DEMOCRACIA	APD	118	0.09%
26 PARTIDO ALIANZA PAIS	ALPAIS	1,772	1.38%



JUNTA CENTRAL ELECTORAL
ELECCIONES ORDINARIAS GENERALES PRESIDENCIALES,
CONGRESUALES Y MUNICIPALES DEL 15 DE MAYO DEL 2016



CONGRESUAL
Boletín Nacional Electoral No. 09
CON DETALLE DE ALIANZAS

Provincia : **14 LA VEGA**

Circunscripción : **1**

TOTAL DE COLEGIOS	:	461	TOTAL DE INSCRITOS	:	198,183		
COLEGIOS COMPUTADOS	:	293	63.56%	VOTOS VALIDOS	:	85,857	95.43%
COLEGIOS FALTANTES	:	168	36.44%	VOTOS NULOS	:	4,083	4.54%
				VOTOS OBSERVADOS	:	29	0.03%
				VOTOS EMITIDOS	:	89,969	45.40%

PARTIDOS POLITICOS	SIGLAS PARTIDOS	VOTOS VALIDOS	% SOBRE VALIDOS
02 PARTIDO DE LA LIBERACION DOMINICANA Y ALIADOS	PLD	49,265	57.38%
01 PARTIDO REVOLUCIONARIO DOMINICANO	PRD	5,228	6.09%
02 PARTIDO DE LA LIBERACION DOMINICANA	PLD	37,388	43.55%
04 PARTIDO MOVIMIENTO DEMOCRATICO ALTERNATIVO	MODA	1,948	2.27%
05 BLOQUE INSTITUCIONAL SOCIAL DEMOCRATA	BIS	1,234	1.44%
11 PARTIDO CIVICO RENOVADOR	PCR	973	1.13%
12 PARTIDO DE LOS TRABAJADORES DOMINICANOS	PTD	539	0.63%
13 PARTIDO POPULAR CRISTIANO	PPC	173	0.20%
14 PARTIDO DE ACCION LIBERAL	PAL	228	0.27%
16 PARTIDO SOCIALISTA VERDE	PASOVE	432	0.50%
18 PARTIDO DEMOCRATA INSTITUCIONAL	PDI	337	0.39%
19 PARTIDO LIBERAL REFORMISTA	PLR	171	0.20%
20 PARTIDO DEMOCRATA POPULAR	PDP	246	0.29%
24 PARTIDO NACIONAL VOLUNTAD CIUDADANA	PNVC	181	0.21%
25 PARTIDO REVOLUCIONARIO INDEPENDIENTE	PRI	187	0.22%
03 PARTIDO REFORMISTA SOCIAL CRISTIANO Y ALIADOS	PRSC	33,564	39.09%
03 PARTIDO REFORMISTA SOCIAL CRISTIANO	PRSC	9,981	11.63%
09 PARTIDO HUMANISTA DOMINICANO	PHD	1,256	1.46%
15 PARTIDO REVOLUCIONARIO MODERNO	PRM	16,959	19.75%
17 PARTIDO DE UNIDAD NACIONAL	PUN	3,706	4.32%
21 PARTIDO DOMINICANOS POR EL CAMBIO	DXC	913	1.06%
22 FRENTE AMPLIO	FRENTE AMPLIO	749	0.87%
07 PARTIDO QUISQUEYANO DEMOCRATA CRISTIANO	PQDC	575	0.67%
08 PARTIDO UNION DEMOCRATA CRISTIANA	UDC	304	0.35%
10 FUERZA NACIONAL PROGRESISTA	FNP	164	0.19%
23 ALIANZA POR LA DEMOCRACIA Y ALIADOS	APD	296	0.34%
06 PARTIDO REVOLUCIONARIO SOCIAL DEMOCRATA	PRSD	247	0.29%
23 ALIANZA POR LA DEMOCRACIA	APD	49	0.06%
26 PARTIDO ALIANZA PAIS	ALPAIS	1,689	1.97%



JUNTA CENTRAL ELECTORAL
ELECCIONES ORDINARIAS GENERALES PRESIDENCIALES,
CONGRESUALES Y MUNICIPALES DEL 15 DE MAYO DEL 2016



CONGRESUAL
Boletín Nacional Electoral No. 09
CON DETALLE DE ALIANZAS

Provincia : **14 LA VEGA**


Circunscripción : **2**

TOTAL DE COLEGIOS	:	203	TOTAL DE INSCRITOS	:	86,967		
COLEGIOS COMPUTADOS	:	145	71.43%	VOTOS VALIDOS	:	42,820	94.38%
COLEGIOS FALTANTES	:	58	28.57%	VOTOS NULOS	:	2,545	5.61%
				VOTOS OBSERVADOS	:	5	0.01%
				VOTOS EMITIDOS	:	45,370	52.17%

PARTIDOS POLITICOS	SIGLAS PARTIDOS	VOTOS VALIDOS	% SOBRE VALIDOS
02 PARTIDO DE LA LIBERACION DOMINICANA Y ALIADOS	PLD	25,267	59.01%
01 PARTIDO REVOLUCIONARIO DOMINICANO	PRD	2,565	5.99%
02 PARTIDO DE LA LIBERACION DOMINICANA	PLD	17,073	39.87%
04 PARTIDO MOVIMIENTO DEMOCRATICO ALTERNATIVO	MODA	660	1.54%
05 BLOQUE INSTITUCIONAL SOCIAL DEMOCRATA	BIS	536	1.25%
11 PARTIDO CIVICO RENOVADOR	PCR	363	0.85%
12 PARTIDO DE LOS TRABAJADORES DOMINICANOS	PTD	250	0.58%
13 PARTIDO POPULAR CRISTIANO	PPC	223	0.52%
14 PARTIDO DE ACCION LIBERAL	PAL	2,331	5.44%
16 PARTIDO SOCIALISTA VERDE	PASOVE	703	1.64%
18 PARTIDO DEMOCRATA INSTITUCIONAL	PDI	112	0.26%
19 PARTIDO LIBERAL REFORMISTA	PLR	79	0.18%
20 PARTIDO DEMOCRATA POPULAR	PDP	181	0.42%
24 PARTIDO NACIONAL VOLUNTAD CIUDADANA	PNVC	67	0.16%
25 PARTIDO REVOLUCIONARIO INDEPENDIENTE	PRI	124	0.29%
03 PARTIDO REFORMISTA SOCIAL CRISTIANO Y ALIADOS	PRSC	15,677	36.61%
03 PARTIDO REFORMISTA SOCIAL CRISTIANO	PRSC	11,097	25.92%
09 PARTIDO HUMANISTA DOMINICANO	PHD	669	1.56%
15 PARTIDO REVOLUCIONARIO MODERNO	PRM	2,494	5.82%
17 PARTIDO DE UNIDAD NACIONAL	PUN	886	2.07%
21 PARTIDO DOMINICANOS POR EL CAMBIO	DXC	275	0.64%
22 FRENTE AMPLIO	FRENTE AMPLIO	256	0.60%
07 PARTIDO QUISQUEYANO DEMOCRATA CRISTIANO	PQDC	248	0.58%
08 PARTIDO UNION DEMOCRATA CRISTIANA	UDC	1,139	2.66%
23 ALIANZA POR LA DEMOCRACIA Y ALIADOS	APD	249	0.58%
06 PARTIDO REVOLUCIONARIO SOCIAL DEMOCRATA	PRSD	180	0.42%
23 ALIANZA POR LA DEMOCRACIA	APD	69	0.16%
26 PARTIDO ALIANZA PAIS	ALPAIS	83	0.19%



JUNTA CENTRAL ELECTORAL
ELECCIONES ORDINARIAS GENERALES PRESIDENCIALES,
CONGRESUALES Y MUNICIPALES DEL 15 DE MAYO DEL 2016



CONGRESUAL
Boletín Nacional Electoral No. 09
CON DETALLE DE ALIANZAS


Provincia : **15 MARIA TRINIDAD SANCHEZ**

TOTAL DE COLEGIOS	:	269	TOTAL DE INSCRITOS	:	101,002		
COLEGIOS COMPUTADOS	:	269	100.00%	VOTOS VALIDOS	:	72,867	95.21%
COLEGIOS FALTANTES	:	0	0.00%	VOTOS NULOS	:	3,653	4.77%
				VOTOS OBSERVADOS	:	12	0.02%
				VOTOS EMITIDOS	:	76,532	75.77%

PARTIDOS POLITICOS	SIGLAS PARTIDOS	VOTOS VALIDOS	% SOBRE VALIDOS
02 PARTIDO DE LA LIBERACION DOMINICANA Y ALIADOS	PLD	37,377	51.29%
01 PARTIDO REVOLUCIONARIO DOMINICANO	PRD	4,483	6.15%
02 PARTIDO DE LA LIBERACION DOMINICANA	PLD	29,295	40.20%
04 PARTIDO MOVIMIENTO DEMOCRATICO ALTERNATIVO	MODA	833	1.14%
05 BLOQUE INSTITUCIONAL SOCIAL DEMOCRATA	BIS	676	0.93%
11 PARTIDO CIVICO RENOVADOR	PCR	799	1.10%
12 PARTIDO DE LOS TRABAJADORES DOMINICANOS	PTD	162	0.22%
13 PARTIDO POPULAR CRISTIANO	PPC	90	0.12%
14 PARTIDO DE ACCION LIBERAL	PAL	93	0.13%
16 PARTIDO SOCIALISTA VERDE	PASOVE	272	0.37%
18 PARTIDO DEMOCRATA INSTITUCIONAL	PDI	224	0.31%
19 PARTIDO LIBERAL REFORMISTA	PLR	149	0.20%
20 PARTIDO DEMOCRATA POPULAR	PDP	116	0.16%
24 PARTIDO NACIONAL VOLUNTAD CIUDADANA	PNVC	101	0.14%
25 PARTIDO REVOLUCIONARIO INDEPENDIENTE	PRI	84	0.12%
06 PARTIDO REVOLUCIONARIO SOCIAL DEMOCRATA Y ALIADOS	PRSD	436	0.60%
06 PARTIDO REVOLUCIONARIO SOCIAL DEMOCRATA	PRSD	362	0.50%
23 ALIANZA POR LA DEMOCRACIA	APD	74	0.10%
07 PARTIDO QUISQUEYANO DEMOCRATA CRISTIANO	PQDC	107	0.15%
08 PARTIDO UNION DEMOCRATA CRISTIANA	UDC	138	0.19%
10 FUERZA NACIONAL PROGRESISTA	FNP	132	0.18%
15 PARTIDO REVOLUCIONARIO MODERNO Y ALIADOS	PRM	34,552	47.42%
03 PARTIDO REFORMISTA SOCIAL CRISTIANO	PRSC	3,870	5.31%
09 PARTIDO HUMANISTA DOMINICANO	PHD	1,495	2.05%
15 PARTIDO REVOLUCIONARIO MODERNO	PRM	23,700	32.53%
17 PARTIDO DE UNIDAD NACIONAL	PUN	4,377	6.01%
21 PARTIDO DOMINICANOS POR EL CAMBIO	DXC	556	0.76%
22 FRENTE AMPLIO	FRENTE AMPLIO	554	0.76%
26 PARTIDO ALIANZA PAIS	ALPAIS	125	0.17%



JUNTA CENTRAL ELECTORAL
ELECCIONES ORDINARIAS GENERALES PRESIDENCIALES,
CONGRESUALES Y MUNICIPALES DEL 15 DE MAYO DEL 2016



CONGRESUAL
Boletín Nacional Electoral No. 09
CON DETALLE DE ALIANZAS

Provincia : **16 MONSEÑOR NOUEL**

TOTAL DE COLEGIOS	:	300	TOTAL DE INSCRITOS	:	128,280		
COLEGIOS COMPUTADOS	:	243	81.00%	VOTOS VALIDOS	:	69,688	94.91%
COLEGIOS FALTANTES	:	57	19.00%	VOTOS NULOS	:	3,722	5.07%
				VOTOS OBSERVADOS	:	12	0.02%
				VOTOS EMITIDOS	:	73,422	57.24%

PARTIDOS POLITICOS	SIGLAS PARTIDOS	VOTOS VALIDOS	% SOBRE VALIDOS
02 PARTIDO DE LA LIBERACION DOMINICANA Y ALIADOS	PLD	37,251	53.45%
01 PARTIDO REVOLUCIONARIO DOMINICANO	PRD	3,561	5.11%
02 PARTIDO DE LA LIBERACION DOMINICANA	PLD	28,318	40.64%
04 PARTIDO MOVIMIENTO DEMOCRATICO ALTERNATIVO	MODA	766	1.10%
05 BLOQUE INSTITUCIONAL SOCIAL DEMOCRATA	BIS	891	1.28%
11 PARTIDO CIVICO RENOVADOR	PCR	718	1.03%
12 PARTIDO DE LOS TRABAJADORES DOMINICANOS	PTD	1,103	1.58%
13 PARTIDO POPULAR CRISTIANO	PPC	162	0.23%
14 PARTIDO DE ACCION LIBERAL	PAL	221	0.32%
16 PARTIDO SOCIALISTA VERDE	PASOVE	386	0.55%
18 PARTIDO DEMOCRATA INSTITUCIONAL	PDI	236	0.34%
19 PARTIDO LIBERAL REFORMISTA	PLR	480	0.69%
20 PARTIDO DEMOCRATA POPULAR	PDP	164	0.24%
24 PARTIDO NACIONAL VOLUNTAD CIUDADANA	PNVC	162	0.23%
25 PARTIDO REVOLUCIONARIO INDEPENDIENTE	PRI	83	0.12%
03 PARTIDO REFORMISTA SOCIAL CRISTIANO Y ALIADOS	PRSC	31,376	45.02%
03 PARTIDO REFORMISTA SOCIAL CRISTIANO	PRSC	8,150	11.69%
09 PARTIDO HUMANISTA DOMINICANO	PHD	879	1.26%
15 PARTIDO REVOLUCIONARIO MODERNO	PRM	17,007	24.40%
17 PARTIDO DE UNIDAD NACIONAL	PUN	3,571	5.12%
21 PARTIDO DOMINICANOS POR EL CAMBIO	DXC	1,034	1.48%
22 FRENTE AMPLIO	FRENTE AMPLIO	735	1.05%
06 PARTIDO REVOLUCIONARIO SOCIAL DEMOCRATA Y ALIADOS	PRSD	162	0.23%
06 PARTIDO REVOLUCIONARIO SOCIAL DEMOCRATA	PRSD	110	0.16%
23 ALIANZA POR LA DEMOCRACIA	APD	52	0.07%
07 PARTIDO QUISQUEYANO DEMOCRATA CRISTIANO	PQDC	155	0.22%
08 PARTIDO UNION DEMOCRATA CRISTIANA	UDC	313	0.45%
26 PARTIDO ALIANZA PAIS	ALPAIS	431	0.62%



JUNTA CENTRAL ELECTORAL
ELECCIONES ORDINARIAS GENERALES PRESIDENCIALES,
CONGRESUALES Y MUNICIPALES DEL 15 DE MAYO DEL 2016



CONGRESUAL
Boletín Nacional Electoral No. 09
CON DETALLE DE ALIANZAS

Provincia : **17 MONTE CRISTI**

TOTAL DE COLEGIOS	:	184	TOTAL DE INSCRITOS	:	75,441		
COLEGIOS COMPUTADOS	:	184	100.00%	VOTOS VALIDOS	:	55,967	95.16%
COLEGIOS FALTANTES	:	0	0.00%	VOTOS NULOS	:	2,845	4.84%
				VOTOS OBSERVADOS	:	4	0.01%
				VOTOS EMITIDOS	:	58,816	77.96%

PARTIDOS POLITICOS	SIGLAS PARTIDOS	VOTOS VALIDOS	% SOBRE VALIDOS
02 PARTIDO DE LA LIBERACION DOMINICANA Y ALIADOS	PLD	32,463	58.00%
01 PARTIDO REVOLUCIONARIO DOMINICANO	PRD	4,785	8.55%
02 PARTIDO DE LA LIBERACION DOMINICANA	PLD	23,757	42.45%
04 PARTIDO MOVIMIENTO DEMOCRATICO ALTERNATIVO	MODA	1,031	1.84%
05 BLOQUE INSTITUCIONAL SOCIAL DEMOCRATA	BIS	1,287	2.30%
11 PARTIDO CIVICO RENOVADOR	PCR	456	0.81%
12 PARTIDO DE LOS TRABAJADORES DOMINICANOS	PTD	204	0.36%
13 PARTIDO POPULAR CRISTIANO	PPC	110	0.20%
14 PARTIDO DE ACCION LIBERAL	PAL	95	0.17%
16 PARTIDO SOCIALISTA VERDE	PASOVE	192	0.34%
18 PARTIDO DEMOCRATA INSTITUCIONAL	PDI	195	0.35%
19 PARTIDO LIBERAL REFORMISTA	PLR	93	0.17%
20 PARTIDO DEMOCRATA POPULAR	PDP	96	0.17%
24 PARTIDO NACIONAL VOLUNTAD CIUDADANA	PNVC	65	0.12%
25 PARTIDO REVOLUCIONARIO INDEPENDIENTE	PRI	97	0.17%
03 PARTIDO REFORMISTA SOCIAL CRISTIANO	PRSC	21,182	37.85%
07 PARTIDO QUISQUEYANO DEMOCRATA CRISTIANO	PQDC	94	0.17%
08 PARTIDO UNION DEMOCRATA CRISTIANA	UDC	465	0.83%
15 PARTIDO REVOLUCIONARIO MODERNO Y ALIADOS	PRM	1,380	2.47%
09 PARTIDO HUMANISTA DOMINICANO	PHD	31	0.06%
15 PARTIDO REVOLUCIONARIO MODERNO	PRM	1,159	2.07%
17 PARTIDO DE UNIDAD NACIONAL	PUN	85	0.15%
21 PARTIDO DOMINICANOS POR EL CAMBIO	DXC	82	0.15%
22 FRENTE AMPLIO	FRENTE AMPLIO	23	0.04%
23 ALIANZA POR LA DEMOCRACIA Y ALIADOS	APD	200	0.36%
06 PARTIDO REVOLUCIONARIO SOCIAL DEMOCRATA	PRSD	137	0.24%
23 ALIANZA POR LA DEMOCRACIA	APD	63	0.11%
26 PARTIDO ALIANZA PAIS	ALPAIS	183	0.33%



JUNTA CENTRAL ELECTORAL
ELECCIONES ORDINARIAS GENERALES PRESIDENCIALES,
CONGRESUALES Y MUNICIPALES DEL 15 DE MAYO DEL 2016



CONGRESUAL
Boletín Nacional Electoral No. 09
CON DETALLE DE ALIANZAS

Provincia : 18 MONTE PLATA

TOTAL DE COLEGIOS	:	301	TOTAL DE INSCRITOS	:	122,128		
COLEGIOS COMPUTADOS	:	228	75.75%	VOTOS VALIDOS	:	67,481	94.39%
COLEGIOS FALTANTES	:	73	24.25%	VOTOS NULOS	:	3,978	5.56%
				VOTOS OBSERVADOS	:	29	0.04%
				VOTOS EMITIDOS	:	71,488	58.54%

PARTIDOS POLITICOS	SIGLAS PARTIDOS	VOTOS VALIDOS	% SOBRE VALIDOS
02 PARTIDO DE LA LIBERACION DOMINICANA Y ALIADOS	PLD	43,677	64.72%
01 PARTIDO REVOLUCIONARIO DOMINICANO	PRD	4,227	6.26%
02 PARTIDO DE LA LIBERACION DOMINICANA	PLD	32,839	48.66%
04 PARTIDO MOVIMIENTO DEMOCRATICO ALTERNATIVO	MODA	2,041	3.02%
05 BLOQUE INSTITUCIONAL SOCIAL DEMOCRATA	BIS	1,283	1.90%
11 PARTIDO CIVICO RENOVADOR	PCR	1,021	1.51%
12 PARTIDO DE LOS TRABAJADORES DOMINICANOS	PTD	360	0.53%
13 PARTIDO POPULAR CRISTIANO	PPC	140	0.21%
14 PARTIDO DE ACCION LIBERAL	PAL	295	0.44%
16 PARTIDO SOCIALISTA VERDE	PASOVE	489	0.72%
18 PARTIDO DEMOCRATA INSTITUCIONAL	PDI	313	0.46%
19 PARTIDO LIBERAL REFORMISTA	PLR	186	0.28%
20 PARTIDO DEMOCRATA POPULAR	PDP	192	0.28%
24 PARTIDO NACIONAL VOLUNTAD CIUDADANA	PNVC	160	0.24%
25 PARTIDO REVOLUCIONARIO INDEPENDIENTE	PRI	131	0.19%
06 PARTIDO REVOLUCIONARIO SOCIAL DEMOCRATA Y ALIADOS	PRSD	189	0.28%
06 PARTIDO REVOLUCIONARIO SOCIAL DEMOCRATA	PRSD	123	0.18%
23 ALIANZA POR LA DEMOCRACIA	APD	66	0.10%
07 PARTIDO QUISQUEYANO DEMOCRATA CRISTIANO	PQDC	167	0.25%
08 PARTIDO UNION DEMOCRATA CRISTIANA	UDC	108	0.16%
15 PARTIDO REVOLUCIONARIO MODERNO Y ALIADOS	PRM	22,428	33.24%
03 PARTIDO REFORMISTA SOCIAL CRISTIANO	PRSC	2,800	4.15%
09 PARTIDO HUMANISTA DOMINICANO	PHD	707	1.05%
15 PARTIDO REVOLUCIONARIO MODERNO	PRM	14,575	21.60%
17 PARTIDO DE UNIDAD NACIONAL	PUN	3,436	5.09%
21 PARTIDO DOMINICANOS POR EL CAMBIO	DXC	531	0.79%
22 FRENTE AMPLIO	FRENTE AMPLIO	379	0.56%
26 PARTIDO ALIANZA PAIS	ALPAIS	912	1.35%



JUNTA CENTRAL ELECTORAL
ELECCIONES ORDINARIAS GENERALES PRESIDENCIALES,
CONGRESUALES Y MUNICIPALES DEL 15 DE MAYO DEL 2016



CONGRESUAL
Boletín Nacional Electoral No. 09
CON DETALLE DE ALIANZAS


Provincia : **19 PEDERNALES**

TOTAL DE COLEGIOS	:	42	TOTAL DE INSCRITOS	:	17,895		
COLEGIOS COMPUTADOS	:	42	100.00%	VOTOS VALIDOS	:	13,458	96.07%
COLEGIOS FALTANTES	:	0	0.00%	VOTOS NULOS	:	549	3.92%
				VOTOS OBSERVADOS	:	1	0.01%
				VOTOS EMITIDOS	:	14,008	78.28%

PARTIDOS POLITICOS	SIGLAS PARTIDOS	VOTOS VALIDOS	% SOBRE VALIDOS
02 PARTIDO DE LA LIBERACION DOMINICANA Y ALIADOS	PLD	7,910	58.78%
01 PARTIDO REVOLUCIONARIO DOMINICANO	PRD	1,162	8.63%
02 PARTIDO DE LA LIBERACION DOMINICANA	PLD	6,167	45.82%
04 PARTIDO MOVIMIENTO DEMOCRATICO ALTERNATIVO	MODA	139	1.03%
05 BLOQUE INSTITUCIONAL SOCIAL DEMOCRATA	BIS	158	1.17%
11 PARTIDO CIVICO RENOVADOR	PCR	78	0.58%
12 PARTIDO DE LOS TRABAJADORES DOMINICANOS	PTD	22	0.16%
13 PARTIDO POPULAR CRISTIANO	PPC	18	0.13%
14 PARTIDO DE ACCION LIBERAL	PAL	18	0.13%
16 PARTIDO SOCIALISTA VERDE	PASOVE	37	0.27%
18 PARTIDO DEMOCRATA INSTITUCIONAL	PDI	30	0.22%
19 PARTIDO LIBERAL REFORMISTA	PLR	16	0.12%
20 PARTIDO DEMOCRATA POPULAR	PDP	18	0.13%
24 PARTIDO NACIONAL VOLUNTAD CIUDADANA	PNVC	12	0.09%
25 PARTIDO REVOLUCIONARIO INDEPENDIENTE	PRI	35	0.26%
06 PARTIDO REVOLUCIONARIO SOCIAL DEMOCRATA Y ALIADOS	PRSD	43	0.32%
06 PARTIDO REVOLUCIONARIO SOCIAL DEMOCRATA	PRSD	36	0.27%
23 ALIANZA POR LA DEMOCRACIA	APD	7	0.05%
07 PARTIDO QUISQUEYANO DEMOCRATA CRISTIANO	PQDC	13	0.10%
08 PARTIDO UNION DEMOCRATA CRISTIANA	UDC	147	1.09%
15 PARTIDO REVOLUCIONARIO MODERNO Y ALIADOS	PRM	5,333	39.63%
03 PARTIDO REFORMISTA SOCIAL CRISTIANO	PRSC	757	5.62%
09 PARTIDO HUMANISTA DOMINICANO	PHD	221	1.64%
15 PARTIDO REVOLUCIONARIO MODERNO	PRM	3,387	25.17%
17 PARTIDO DE UNIDAD NACIONAL	PUN	789	5.86%
21 PARTIDO DOMINICANOS POR EL CAMBIO	DXC	122	0.91%
22 FRENTE AMPLIO	FRENTE AMPLIO	57	0.42%
26 PARTIDO ALIANZA PAIS	ALPAIS	12	0.09%



JUNTA CENTRAL ELECTORAL
ELECCIONES ORDINARIAS GENERALES PRESIDENCIALES,
CONGRESUALES Y MUNICIPALES DEL 15 DE MAYO DEL 2016



CONGRESUAL
Boletín Nacional Electoral No. 09
CON DETALLE DE ALIANZAS


Provincia : **20 PERAVIA**

TOTAL DE COLEGIOS	:	299	TOTAL DE INSCRITOS	:	124,957		
COLEGIOS COMPUTADOS	:	272	90.97%	VOTOS VALIDOS	:	75,451	95.36%
COLEGIOS FALTANTES	:	27	9.03%	VOTOS NULOS	:	3,655	4.62%
				VOTOS OBSERVADOS	:	16	0.02%
				VOTOS EMITIDOS	:	79,122	63.32%

PARTIDOS POLITICOS	SIGLAS PARTIDOS	VOTOS VALIDOS	% SOBRE VALIDOS
02 PARTIDO DE LA LIBERACION DOMINICANA Y ALIADOS	PLD	40,925	54.24%
01 PARTIDO REVOLUCIONARIO DOMINICANO	PRD	8,431	11.17%
02 PARTIDO DE LA LIBERACION DOMINICANA	PLD	27,650	36.65%
04 PARTIDO MOVIMIENTO DEMOCRATICO ALTERNATIVO	MODA	1,213	1.61%
05 BLOQUE INSTITUCIONAL SOCIAL DEMOCRATA	BIS	885	1.17%
11 PARTIDO CIVICO RENOVADOR	PCR	499	0.66%
13 PARTIDO POPULAR CRISTIANO	PPC	660	0.87%
14 PARTIDO DE ACCION LIBERAL	PAL	106	0.14%
16 PARTIDO SOCIALISTA VERDE	PASOVE	381	0.50%
18 PARTIDO DEMOCRATA INSTITUCIONAL	PDI	382	0.51%
19 PARTIDO LIBERAL REFORMISTA	PLR	218	0.29%
20 PARTIDO DEMOCRATA POPULAR	PDP	169	0.22%
24 PARTIDO NACIONAL VOLUNTAD CIUDADANA	PNVC	175	0.23%
25 PARTIDO REVOLUCIONARIO INDEPENDIENTE	PRI	156	0.21%
07 PARTIDO QUISQUEYANO DEMOCRATA CRISTIANO	PQDC	211	0.28%
08 PARTIDO UNION DEMOCRATA CRISTIANA	UDC	214	0.28%
12 PARTIDO DE LOS TRABAJADORES DOMINICANOS	PTD	262	0.35%
15 PARTIDO REVOLUCIONARIO MODERNO Y ALIADOS	PRM	33,376	44.24%
03 PARTIDO REFORMISTA SOCIAL CRISTIANO	PRSC	4,722	6.26%
09 PARTIDO HUMANISTA DOMINICANO	PHD	2,046	2.71%
15 PARTIDO REVOLUCIONARIO MODERNO	PRM	19,116	25.34%
17 PARTIDO DE UNIDAD NACIONAL	PUN	5,905	7.83%
21 PARTIDO DOMINICANOS POR EL CAMBIO	DXC	694	0.92%
22 FRENTE AMPLIO	FRENTE AMPLIO	893	1.18%
23 ALIANZA POR LA DEMOCRACIA Y ALIADOS	APD	115	0.15%
06 PARTIDO REVOLUCIONARIO SOCIAL DEMOCRATA	PRSD	72	0.10%
23 ALIANZA POR LA DEMOCRACIA	APD	43	0.06%
26 PARTIDO ALIANZA PAIS	ALPAIS	348	0.46%



JUNTA CENTRAL ELECTORAL
ELECCIONES ORDINARIAS GENERALES PRESIDENCIALES,
CONGRESUALES Y MUNICIPALES DEL 15 DE MAYO DEL 2016



CONGRESUAL
Boletín Nacional Electoral No. 09
CON DETALLE DE ALIANZAS


Provincia : **21 PUERTO PLATA**

TOTAL DE COLEGIOS	:	573	TOTAL DE INSCRITOS	:	227,231		
COLEGIOS COMPUTADOS	:	567	98.95%	VOTOS VALIDOS	:	160,270	96.18%
COLEGIOS FALTANTES	:	6	1.05%	VOTOS NULOS	:	6,343	3.81%
				VOTOS OBSERVADOS	:	30	0.02%
				VOTOS EMITIDOS	:	166,643	73.34%

PARTIDOS POLITICOS	SIGLAS PARTIDOS	VOTOS VALIDOS	% SOBRE VALIDOS
02 PARTIDO DE LA LIBERACION DOMINICANA Y ALIADOS	PLD	75,167	46.90%
01 PARTIDO REVOLUCIONARIO DOMINICANO	PRD	9,222	5.75%
02 PARTIDO DE LA LIBERACION DOMINICANA	PLD	57,677	35.99%
04 PARTIDO MOVIMIENTO DEMOCRATICO ALTERNATIVO	MODA	2,152	1.34%
05 BLOQUE INSTITUCIONAL SOCIAL DEMOCRATA	BIS	1,538	0.96%
11 PARTIDO CIVICO RENOVADOR	PCR	894	0.56%
12 PARTIDO DE LOS TRABAJADORES DOMINICANOS	PTD	468	0.29%
13 PARTIDO POPULAR CRISTIANO	PPC	213	0.13%
14 PARTIDO DE ACCION LIBERAL	PAL	570	0.36%
16 PARTIDO SOCIALISTA VERDE	PASOVE	940	0.59%
18 PARTIDO DEMOCRATA INSTITUCIONAL	PDI	465	0.29%
19 PARTIDO LIBERAL REFORMISTA	PLR	331	0.21%
20 PARTIDO DEMOCRATA POPULAR	PDP	247	0.15%
24 PARTIDO NACIONAL VOLUNTAD CIUDADANA	PNVC	254	0.16%
25 PARTIDO REVOLUCIONARIO INDEPENDIENTE	PRI	196	0.12%
06 PARTIDO REVOLUCIONARIO SOCIAL DEMOCRATA Y ALIADOS	PRSD	543	0.34%
06 PARTIDO REVOLUCIONARIO SOCIAL DEMOCRATA	PRSD	299	0.19%
23 ALIANZA POR LA DEMOCRACIA	APD	244	0.15%
07 PARTIDO QUISQUEYANO DEMOCRATA CRISTIANO	PQDC	1,121	0.70%
08 PARTIDO UNION DEMOCRATA CRISTIANA	UDC	327	0.20%
10 FUERZA NACIONAL PROGRESISTA	FNP	361	0.23%
15 PARTIDO REVOLUCIONARIO MODERNO Y ALIADOS	PRM	81,920	51.11%
03 PARTIDO REFORMISTA SOCIAL CRISTIANO	PRSC	18,227	11.37%
09 PARTIDO HUMANISTA DOMINICANO	PHD	4,977	3.11%
15 PARTIDO REVOLUCIONARIO MODERNO	PRM	44,583	27.82%
17 PARTIDO DE UNIDAD NACIONAL	PUN	10,862	6.78%
21 PARTIDO DOMINICANOS POR EL CAMBIO	DXC	1,981	1.24%
22 FRENTE AMPLIO	FRENTE AMPLIO	1,290	0.80%
26 PARTIDO ALIANZA PAIS	ALPAIS	831	0.52%



JUNTA CENTRAL ELECTORAL
ELECCIONES ORDINARIAS GENERALES PRESIDENCIALES,
CONGRESUALES Y MUNICIPALES DEL 15 DE MAYO DEL 2016



CONGRESUAL
Boletín Nacional Electoral No. 09
CON DETALLE DE ALIANZAS

Provincia : **21 PUERTO PLATA**


Circunscripción : **1**

TOTAL DE COLEGIOS	:	352		TOTAL DE INSCRITOS	:	154,625	
COLEGIOS COMPUTADOS	:	346	98.30%	VOTOS VALIDOS	:	104,406	96.02%
COLEGIOS FALTANTES	:	6	1.70%	VOTOS NULOS	:	4,307	3.96%
				VOTOS OBSERVADOS	:	23	0.02%
				VOTOS EMITIDOS	:	108,736	70.32%

PARTIDOS POLITICOS	SIGLAS PARTIDOS	VOTOS VALIDOS	% SOBRE VALIDOS
02 PARTIDO DE LA LIBERACION DOMINICANA Y ALIADOS	PLD	48,045	46.02%
01 PARTIDO REVOLUCIONARIO DOMINICANO	PRD	5,890	5.64%
02 PARTIDO DE LA LIBERACION DOMINICANA	PLD	36,037	34.52%
04 PARTIDO MOVIMIENTO DEMOCRATICO ALTERNATIVO	MODA	1,656	1.59%
05 BLOQUE INSTITUCIONAL SOCIAL DEMOCRATA	BIS	1,093	1.05%
11 PARTIDO CIVICO RENOVADOR	PCR	560	0.54%
12 PARTIDO DE LOS TRABAJADORES DOMINICANOS	PTD	343	0.33%
13 PARTIDO POPULAR CRISTIANO	PPC	152	0.15%
14 PARTIDO DE ACCION LIBERAL	PAL	487	0.47%
16 PARTIDO SOCIALISTA VERDE	PASOVE	732	0.70%
18 PARTIDO DEMOCRATA INSTITUCIONAL	PDI	346	0.33%
19 PARTIDO LIBERAL REFORMISTA	PLR	246	0.24%
20 PARTIDO DEMOCRATA POPULAR	PDP	178	0.17%
24 PARTIDO NACIONAL VOLUNTAD CIUDADANA	PNVC	190	0.18%
25 PARTIDO REVOLUCIONARIO INDEPENDIENTE	PRI	135	0.13%
06 PARTIDO REVOLUCIONARIO SOCIAL DEMOCRATA Y ALIADOS	PRSD	381	0.36%
06 PARTIDO REVOLUCIONARIO SOCIAL DEMOCRATA	PRSD	224	0.21%
23 ALIANZA POR LA DEMOCRACIA	APD	157	0.15%
07 PARTIDO QUISQUEYANO DEMOCRATA CRISTIANO	PQDC	1,017	0.97%
08 PARTIDO UNION DEMOCRATA CRISTIANA	UDC	257	0.25%
10 FUERZA NACIONAL PROGRESISTA	FNP	250	0.24%
15 PARTIDO REVOLUCIONARIO MODERNO Y ALIADOS	PRM	53,755	51.49%
03 PARTIDO REFORMISTA SOCIAL CRISTIANO	PRSC	13,281	12.72%
09 PARTIDO HUMANISTA DOMINICANO	PHD	3,321	3.18%
15 PARTIDO REVOLUCIONARIO MODERNO	PRM	27,882	26.71%
17 PARTIDO DE UNIDAD NACIONAL	PUN	6,963	6.67%
21 PARTIDO DOMINICANOS POR EL CAMBIO	DXC	1,476	1.41%
22 FRENTE AMPLIO	FRENTE AMPLIO	832	0.80%
26 PARTIDO ALIANZA PAIS	ALPAIS	701	0.67%



JUNTA CENTRAL ELECTORAL
ELECCIONES ORDINARIAS GENERALES PRESIDENCIALES,
CONGRESUALES Y MUNICIPALES DEL 15 DE MAYO DEL 2016



CONGRESUAL
Boletín Nacional Electoral No. 09
CON DETALLE DE ALIANZAS

Provincia : **21 PUERTO PLATA**


Circunscripción : **2**

TOTAL DE COLEGIOS	:	221	TOTAL DE INSCRITOS	:	72,606		
COLEGIOS COMPUTADOS	:	221	100.00%	VOTOS VALIDOS	:	55,864	96.47%
COLEGIOS FALTANTES	:	0	0.00%	VOTOS NULOS	:	2,036	3.52%
				VOTOS OBSERVADOS	:	7	0.01%
				VOTOS EMITIDOS	:	57,907	79.76%

PARTIDOS POLITICOS	SIGLAS PARTIDOS	VOTOS VALIDOS	% SOBRE VALIDOS
02 PARTIDO DE LA LIBERACION DOMINICANA Y ALIADOS	PLD	27,122	48.55%
01 PARTIDO REVOLUCIONARIO DOMINICANO	PRD	3,332	5.96%
02 PARTIDO DE LA LIBERACION DOMINICANA	PLD	21,640	38.74%
04 PARTIDO MOVIMIENTO DEMOCRATICO ALTERNATIVO	MODA	496	0.89%
05 BLOQUE INSTITUCIONAL SOCIAL DEMOCRATA	BIS	445	0.80%
11 PARTIDO CIVICO RENOVADOR	PCR	334	0.60%
12 PARTIDO DE LOS TRABAJADORES DOMINICANOS	PTD	125	0.22%
13 PARTIDO POPULAR CRISTIANO	PPC	61	0.11%
14 PARTIDO DE ACCION LIBERAL	PAL	83	0.15%
16 PARTIDO SOCIALISTA VERDE	PASOVE	208	0.37%
18 PARTIDO DEMOCRATA INSTITUCIONAL	PDI	119	0.21%
19 PARTIDO LIBERAL REFORMISTA	PLR	85	0.15%
20 PARTIDO DEMOCRATA POPULAR	PDP	69	0.12%
24 PARTIDO NACIONAL VOLUNTAD CIUDADANA	PNVC	64	0.11%
25 PARTIDO REVOLUCIONARIO INDEPENDIENTE	PRI	61	0.11%
06 PARTIDO REVOLUCIONARIO SOCIAL DEMOCRATA Y ALIADOS	PRSD	162	0.29%
06 PARTIDO REVOLUCIONARIO SOCIAL DEMOCRATA	PRSD	75	0.13%
23 ALIANZA POR LA DEMOCRACIA	APD	87	0.16%
07 PARTIDO QUISQUEYANO DEMOCRATA CRISTIANO	PQDC	104	0.19%
08 PARTIDO UNION DEMOCRATA CRISTIANA	UDC	70	0.13%
10 FUERZA NACIONAL PROGRESISTA	FNP	111	0.20%
15 PARTIDO REVOLUCIONARIO MODERNO Y ALIADOS	PRM	28,165	50.42%
03 PARTIDO REFORMISTA SOCIAL CRISTIANO	PRSC	4,946	8.85%
09 PARTIDO HUMANISTA DOMINICANO	PHD	1,656	2.96%
15 PARTIDO REVOLUCIONARIO MODERNO	PRM	16,701	29.90%
17 PARTIDO DE UNIDAD NACIONAL	PUN	3,899	6.98%
21 PARTIDO DOMINICANOS POR EL CAMBIO	DXC	505	0.90%
22 FRENTE AMPLIO	FRENTE AMPLIO	458	0.82%
26 PARTIDO ALIANZA PAIS	ALPAIS	130	0.23%



JUNTA CENTRAL ELECTORAL
ELECCIONES ORDINARIAS GENERALES PRESIDENCIALES,
CONGRESUALES Y MUNICIPALES DEL 15 DE MAYO DEL 2016



CONGRESUAL
Boletín Nacional Electoral No. 09
CON DETALLE DE ALIANZAS


Provincia : **22 HERMANAS MIRABAL**

TOTAL DE COLEGIOS	:	220		TOTAL DE INSCRITOS	:	79,547	
COLEGIOS COMPUTADOS	:	216	98.18%	VOTOS VALIDOS	:	52,703	95.16%
COLEGIOS FALTANTES	:	4	1.82%	VOTOS NULOS	:	2,679	4.84%
				VOTOS OBSERVADOS	:	2	0.00%
				VOTOS EMITIDOS	:	55,384	69.62%

PARTIDOS POLITICOS	SIGLAS PARTIDOS	VOTOS VALIDOS	% SOBRE VALIDOS
02 PARTIDO DE LA LIBERACION DOMINICANA Y ALIADOS	PLD	34,716	65.87%
01 PARTIDO REVOLUCIONARIO DOMINICANO	PRD	4,678	8.88%
02 PARTIDO DE LA LIBERACION DOMINICANA	PLD	25,824	49.00%
04 PARTIDO MOVIMIENTO DEMOCRATICO ALTERNATIVO	MODA	816	1.55%
05 BLOQUE INSTITUCIONAL SOCIAL DEMOCRATA	BIS	626	1.19%
11 PARTIDO CIVICO RENOVADOR	PCR	1,527	2.90%
12 PARTIDO DE LOS TRABAJADORES DOMINICANOS	PTD	239	0.45%
13 PARTIDO POPULAR CRISTIANO	PPC	77	0.15%
14 PARTIDO DE ACCION LIBERAL	PAL	140	0.27%
16 PARTIDO SOCIALISTA VERDE	PASOVE	271	0.51%
18 PARTIDO DEMOCRATA INSTITUCIONAL	PDI	150	0.28%
19 PARTIDO LIBERAL REFORMISTA	PLR	93	0.18%
20 PARTIDO DEMOCRATA POPULAR	PDP	135	0.26%
24 PARTIDO NACIONAL VOLUNTAD CIUDADANA	PNVC	62	0.12%
25 PARTIDO REVOLUCIONARIO INDEPENDIENTE	PRI	78	0.15%
03 PARTIDO REFORMISTA SOCIAL CRISTIANO Y ALIADOS	PRSC	17,042	32.34%
03 PARTIDO REFORMISTA SOCIAL CRISTIANO	PRSC	3,688	7.00%
09 PARTIDO HUMANISTA DOMINICANO	PHD	766	1.45%
15 PARTIDO REVOLUCIONARIO MODERNO	PRM	10,182	19.32%
17 PARTIDO DE UNIDAD NACIONAL	PUN	1,910	3.62%
21 PARTIDO DOMINICANOS POR EL CAMBIO	DXC	261	0.50%
22 FRENTE AMPLIO	FRENTE AMPLIO	235	0.45%
07 PARTIDO QUISQUEYANO DEMOCRATA CRISTIANO	PQDC	87	0.17%
08 PARTIDO UNION DEMOCRATA CRISTIANA	UDC	65	0.12%
23 ALIANZA POR LA DEMOCRACIA Y ALIADOS	APD	259	0.49%
06 PARTIDO REVOLUCIONARIO SOCIAL DEMOCRATA	PRSD	168	0.32%
23 ALIANZA POR LA DEMOCRACIA	APD	91	0.17%
26 PARTIDO ALIANZA PAIS	ALPAIS	534	1.01%



JUNTA CENTRAL ELECTORAL
ELECCIONES ORDINARIAS GENERALES PRESIDENCIALES,
CONGRESUALES Y MUNICIPALES DEL 15 DE MAYO DEL 2016



CONGRESUAL
Boletín Nacional Electoral No. 09
CON DETALLE DE ALIANZAS


Provincia : **23 SAMANA**

TOTAL DE COLEGIOS	:	156		TOTAL DE INSCRITOS	:	69,387	
COLEGIOS COMPUTADOS	:	154	98.72%	VOTOS VALIDOS	:	48,781	93.86%
COLEGIOS FALTANTES	:	2	1.28%	VOTOS NULOS	:	3,188	6.13%
				VOTOS OBSERVADOS	:	2	0.00%
				VOTOS EMITIDOS	:	51,971	74.90%

PARTIDOS POLITICOS	SIGLAS PARTIDOS	VOTOS VALIDOS	% SOBRE VALIDOS
02 PARTIDO DE LA LIBERACION DOMINICANA Y ALIADOS	PLD	28,872	59.19%
01 PARTIDO REVOLUCIONARIO DOMINICANO	PRD	2,931	6.01%
02 PARTIDO DE LA LIBERACION DOMINICANA	PLD	21,501	44.08%
04 PARTIDO MOVIMIENTO DEMOCRATICO ALTERNATIVO	MODA	860	1.76%
05 BLOQUE INSTITUCIONAL SOCIAL DEMOCRATA	BIS	1,175	2.41%
11 PARTIDO CIVICO RENOVADOR	PCR	858	1.76%
12 PARTIDO DE LOS TRABAJADORES DOMINICANOS	PTD	208	0.43%
13 PARTIDO POPULAR CRISTIANO	PPC	111	0.23%
14 PARTIDO DE ACCION LIBERAL	PAL	254	0.52%
16 PARTIDO SOCIALISTA VERDE	PASOVE	251	0.51%
18 PARTIDO DEMOCRATA INSTITUCIONAL	PDI	256	0.52%
19 PARTIDO LIBERAL REFORMISTA	PLR	119	0.24%
20 PARTIDO DEMOCRATA POPULAR	PDP	142	0.29%
24 PARTIDO NACIONAL VOLUNTAD CIUDADANA	PNVC	115	0.24%
25 PARTIDO REVOLUCIONARIO INDEPENDIENTE	PRI	91	0.19%
07 PARTIDO QUISQUEYANO DEMOCRATA CRISTIANO	PQDC	215	0.44%
08 PARTIDO UNION DEMOCRATA CRISTIANA	UDC	92	0.19%
15 PARTIDO REVOLUCIONARIO MODERNO Y ALIADOS	PRM	19,006	38.96%
03 PARTIDO REFORMISTA SOCIAL CRISTIANO	PRSC	2,880	5.90%
09 PARTIDO HUMANISTA DOMINICANO	PHD	684	1.40%
15 PARTIDO REVOLUCIONARIO MODERNO	PRM	10,924	22.39%
17 PARTIDO DE UNIDAD NACIONAL	PUN	2,750	5.64%
21 PARTIDO DOMINICANOS POR EL CAMBIO	DXC	396	0.81%
22 FRENTE AMPLIO	FRENTE AMPLIO	1,372	2.81%
23 ALIANZA POR LA DEMOCRACIA Y ALIADOS	APD	240	0.49%
06 PARTIDO REVOLUCIONARIO SOCIAL DEMOCRATA	PRSD	140	0.29%
23 ALIANZA POR LA DEMOCRACIA	APD	100	0.20%
26 PARTIDO ALIANZA PAIS	ALPAIS	356	0.73%



JUNTA CENTRAL ELECTORAL
ELECCIONES ORDINARIAS GENERALES PRESIDENCIALES,
CONGRESUALES Y MUNICIPALES DEL 15 DE MAYO DEL 2016



CONGRESUAL
Boletín Nacional Electoral No. 09
CON DETALLE DE ALIANZAS


Provincia : **24 SAN CRISTOBAL**

TOTAL DE COLEGIOS	:	827	TOTAL DE INSCRITOS	:	373,706		
COLEGIOS COMPUTADOS	:	698	84.40%	VOTOS VALIDOS	:	220,478	93.73%
COLEGIOS FALTANTES	:	129	15.60%	VOTOS NULOS	:	14,665	6.23%
				VOTOS OBSERVADOS	:	73	0.03%
				VOTOS EMITIDOS	:	235,216	62.94%

PARTIDOS POLITICOS	SIGLAS PARTIDOS	VOTOS VALIDOS	% SOBRE VALIDOS
02 PARTIDO DE LA LIBERACION DOMINICANA Y ALIADOS	PLD	133,987	60.77%
01 PARTIDO REVOLUCIONARIO DOMINICANO	PRD	20,667	9.37%
02 PARTIDO DE LA LIBERACION DOMINICANA	PLD	95,494	43.31%
04 PARTIDO MOVIMIENTO DEMOCRATICO ALTERNATIVO	MODA	6,197	2.81%
11 PARTIDO CIVICO RENOVADOR	PCR	2,868	1.30%
12 PARTIDO DE LOS TRABAJADORES DOMINICANOS	PTD	1,305	0.59%
13 PARTIDO POPULAR CRISTIANO	PPC	1,108	0.50%
14 PARTIDO DE ACCION LIBERAL	PAL	1,110	0.50%
16 PARTIDO SOCIALISTA VERDE	PASOVE	1,327	0.60%
18 PARTIDO DEMOCRATA INSTITUCIONAL	PDI	937	0.42%
19 PARTIDO LIBERAL REFORMISTA	PLR	833	0.38%
20 PARTIDO DEMOCRATA POPULAR	PDP	721	0.33%
24 PARTIDO NACIONAL VOLUNTAD CIUDADANA	PNVC	747	0.34%
25 PARTIDO REVOLUCIONARIO INDEPENDIENTE	PRI	673	0.31%
05 BLOQUE INSTITUCIONAL SOCIAL DEMOCRATA	BIS	2,161	0.98%
07 PARTIDO QUISQUEYANO DEMOCRATA CRISTIANO	PQDC	1,534	0.70%
08 PARTIDO UNION DEMOCRATA CRISTIANA	UDC	3,408	1.55%
10 FUERZA NACIONAL PROGRESISTA	FNP	1,365	0.62%
15 PARTIDO REVOLUCIONARIO MODERNO Y ALIADOS	PRM	74,959	34.00%
03 PARTIDO REFORMISTA SOCIAL CRISTIANO	PRSC	18,038	8.18%
09 PARTIDO HUMANISTA DOMINICANO	PHD	2,259	1.02%
15 PARTIDO REVOLUCIONARIO MODERNO	PRM	41,573	18.86%
17 PARTIDO DE UNIDAD NACIONAL	PUN	6,769	3.07%
21 PARTIDO DOMINICANOS POR EL CAMBIO	DXC	1,874	0.85%
22 FRENTE AMPLIO	FRENTE AMPLIO	4,446	2.02%
23 ALIANZA POR LA DEMOCRACIA Y ALIADOS	APD	1,390	0.63%
06 PARTIDO REVOLUCIONARIO SOCIAL DEMOCRATA	PRSD	785	0.36%
23 ALIANZA POR LA DEMOCRACIA	APD	605	0.27%
26 PARTIDO ALIANZA PAIS	ALPAIS	1,674	0.76%



JUNTA CENTRAL ELECTORAL
ELECCIONES ORDINARIAS GENERALES PRESIDENCIALES,
CONGRESUALES Y MUNICIPALES DEL 15 DE MAYO DEL 2016



CONGRESUAL
Boletín Nacional Electoral No. 09
CON DETALLE DE ALIANZAS

Provincia : **24 SAN CRISTOBAL**


Circunscripción : **1**

TOTAL DE COLEGIOS	:	356	TOTAL DE INSCRITOS	:	159,428		
COLEGIOS COMPUTADOS	:	301	84.55%	VOTOS VALIDOS	:	91,633	93.96%
COLEGIOS FALTANTES	:	55	15.45%	VOTOS NULOS	:	5,882	6.03%
				VOTOS OBSERVADOS	:	13	0.01%
				VOTOS EMITIDOS	:	97,528	61.17%

PARTIDOS POLITICOS	SIGLAS PARTIDOS	VOTOS VALIDOS	% SOBRE VALIDOS
02 PARTIDO DE LA LIBERACION DOMINICANA Y ALIADOS	PLD	54,636	59.62%
01 PARTIDO REVOLUCIONARIO DOMINICANO	PRD	8,033	8.77%
02 PARTIDO DE LA LIBERACION DOMINICANA	PLD	39,098	42.67%
04 PARTIDO MOVIMIENTO DEMOCRATICO ALTERNATIVO	MODA	2,685	2.93%
11 PARTIDO CIVICO RENOVADOR	PCR	1,231	1.34%
12 PARTIDO DE LOS TRABAJADORES DOMINICANOS	PTD	442	0.48%
13 PARTIDO POPULAR CRISTIANO	PPC	368	0.40%
14 PARTIDO DE ACCION LIBERAL	PAL	577	0.63%
16 PARTIDO SOCIALISTA VERDE	PASOVE	604	0.66%
18 PARTIDO DEMOCRATA INSTITUCIONAL	PDI	404	0.44%
19 PARTIDO LIBERAL REFORMISTA	PLR	395	0.43%
20 PARTIDO DEMOCRATA POPULAR	PDP	293	0.32%
24 PARTIDO NACIONAL VOLUNTAD CIUDADANA	PNVC	283	0.31%
25 PARTIDO REVOLUCIONARIO INDEPENDIENTE	PRI	223	0.24%
05 BLOQUE INSTITUCIONAL SOCIAL DEMOCRATA	BIS	900	0.98%
07 PARTIDO QUISQUEYANO DEMOCRATA CRISTIANO	PQDC	996	1.09%
08 PARTIDO UNION DEMOCRATA CRISTIANA	UDC	1,949	2.13%
10 FUERZA NACIONAL PROGRESISTA	FNP	942	1.03%
15 PARTIDO REVOLUCIONARIO MODERNO Y ALIADOS	PRM	30,649	33.45%
03 PARTIDO REFORMISTA SOCIAL CRISTIANO	PRSC	9,985	10.90%
09 PARTIDO HUMANISTA DOMINICANO	PHD	831	0.91%
15 PARTIDO REVOLUCIONARIO MODERNO	PRM	15,513	16.93%
17 PARTIDO DE UNIDAD NACIONAL	PUN	2,979	3.25%
21 PARTIDO DOMINICANOS POR EL CAMBIO	DXC	920	1.00%
22 FRENTE AMPLIO	FRENTE AMPLIO	421	0.46%
23 ALIANZA POR LA DEMOCRACIA Y ALIADOS	APD	631	0.69%
06 PARTIDO REVOLUCIONARIO SOCIAL DEMOCRATA	PRSD	303	0.33%
23 ALIANZA POR LA DEMOCRACIA	APD	328	0.36%
26 PARTIDO ALIANZA PAIS	ALPAIS	930	1.01%



JUNTA CENTRAL ELECTORAL
ELECCIONES ORDINARIAS GENERALES PRESIDENCIALES,
CONGRESUALES Y MUNICIPALES DEL 15 DE MAYO DEL 2016



CONGRESUAL
Boletín Nacional Electoral No. 09
CON DETALLE DE ALIANZAS

Provincia : **24 SAN CRISTOBAL**

Circunscripción : **2**

TOTAL DE COLEGIOS	:	270		TOTAL DE INSCRITOS	:	116,010	
COLEGIOS COMPUTADOS	:	255	94.44%	VOTOS VALIDOS	:	80,148	93.56%
COLEGIOS FALTANTES	:	15	5.56%	VOTOS NULOS	:	5,513	6.44%
				VOTOS OBSERVADOS	:	2	0.00%
				VOTOS EMITIDOS	:	85,663	73.84%

PARTIDOS POLITICOS	SIGLAS PARTIDOS	VOTOS VALIDOS	% SOBRE VALIDOS
02 PARTIDO DE LA LIBERACION DOMINICANA Y ALIADOS	PLD	48,227	60.17%
01 PARTIDO REVOLUCIONARIO DOMINICANO	PRD	6,869	8.57%
02 PARTIDO DE LA LIBERACION DOMINICANA	PLD	34,633	43.21%
04 PARTIDO MOVIMIENTO DEMOCRATICO ALTERNATIVO	MODA	2,611	3.26%
11 PARTIDO CIVICO RENOVADOR	PCR	1,011	1.26%
12 PARTIDO DE LOS TRABAJADORES DOMINICANOS	PTD	375	0.47%
13 PARTIDO POPULAR CRISTIANO	PPC	548	0.68%
14 PARTIDO DE ACCION LIBERAL	PAL	333	0.42%
16 PARTIDO SOCIALISTA VERDE	PASOVE	465	0.58%
18 PARTIDO DEMOCRATA INSTITUCIONAL	PDI	326	0.41%
19 PARTIDO LIBERAL REFORMISTA	PLR	285	0.36%
20 PARTIDO DEMOCRATA POPULAR	PDP	250	0.31%
24 PARTIDO NACIONAL VOLUNTAD CIUDADANA	PNVC	306	0.38%
25 PARTIDO REVOLUCIONARIO INDEPENDIENTE	PRI	215	0.27%
05 BLOQUE INSTITUCIONAL SOCIAL DEMOCRATA	BIS	749	0.93%
07 PARTIDO QUISQUEYANO DEMOCRATA CRISTIANO	PQDC	243	0.30%
08 PARTIDO UNION DEMOCRATA CRISTIANA	UDC	491	0.61%
10 FUERZA NACIONAL PROGRESISTA	FNP	297	0.37%
15 PARTIDO REVOLUCIONARIO MODERNO Y ALIADOS	PRM	29,430	36.72%
03 PARTIDO REFORMISTA SOCIAL CRISTIANO	PRSC	5,865	7.32%
09 PARTIDO HUMANISTA DOMINICANO	PHD	1,072	1.34%
15 PARTIDO REVOLUCIONARIO MODERNO	PRM	18,558	23.15%
17 PARTIDO DE UNIDAD NACIONAL	PUN	2,791	3.48%
21 PARTIDO DOMINICANOS POR EL CAMBIO	DXC	660	0.82%
22 FRENTE AMPLIO	FRENTE AMPLIO	484	0.60%
23 ALIANZA POR LA DEMOCRACIA Y ALIADOS	APD	503	0.63%
06 PARTIDO REVOLUCIONARIO SOCIAL DEMOCRATA	PRSD	386	0.48%
23 ALIANZA POR LA DEMOCRACIA	APD	117	0.15%
26 PARTIDO ALIANZA PAIS	ALPAIS	208	0.26%



JUNTA CENTRAL ELECTORAL
ELECCIONES ORDINARIAS GENERALES PRESIDENCIALES,
CONGRESUALES Y MUNICIPALES DEL 15 DE MAYO DEL 2016



CONGRESUAL
Boletín Nacional Electoral No. 09
CON DETALLE DE ALIANZAS

Provincia : **24 SAN CRISTOBAL**


Circunscripción : **3**

TOTAL DE COLEGIOS	:	201	TOTAL DE INSCRITOS	:	98,268		
COLEGIOS COMPUTADOS	:	142	70.65%	VOTOS VALIDOS	:	48,697	93.60%
COLEGIOS FALTANTES	:	59	29.35%	VOTOS NULOS	:	3,270	6.29%
				VOTOS OBSERVADOS	:	58	0.11%
				VOTOS EMITIDOS	:	52,025	52.94%

PARTIDOS POLITICOS	SIGLAS PARTIDOS	VOTOS VALIDOS	% SOBRE VALIDOS
02 PARTIDO DE LA LIBERACION DOMINICANA Y ALIADOS	PLD	31,124	63.91%
01 PARTIDO REVOLUCIONARIO DOMINICANO	PRD	5,765	11.84%
02 PARTIDO DE LA LIBERACION DOMINICANA	PLD	21,763	44.69%
04 PARTIDO MOVIMIENTO DEMOCRATICO ALTERNATIVO	MODA	901	1.85%
11 PARTIDO CIVICO RENOVADOR	PCR	626	1.29%
12 PARTIDO DE LOS TRABAJADORES DOMINICANOS	PTD	488	1.00%
13 PARTIDO POPULAR CRISTIANO	PPC	192	0.39%
14 PARTIDO DE ACCION LIBERAL	PAL	200	0.41%
16 PARTIDO SOCIALISTA VERDE	PASOVE	258	0.53%
18 PARTIDO DEMOCRATA INSTITUCIONAL	PDI	207	0.43%
19 PARTIDO LIBERAL REFORMISTA	PLR	153	0.31%
20 PARTIDO DEMOCRATA POPULAR	PDP	178	0.37%
24 PARTIDO NACIONAL VOLUNTAD CIUDADANA	PNVC	158	0.32%
25 PARTIDO REVOLUCIONARIO INDEPENDIENTE	PRI	235	0.48%
05 BLOQUE INSTITUCIONAL SOCIAL DEMOCRATA	BIS	512	1.05%
07 PARTIDO QUISQUEYANO DEMOCRATA CRISTIANO	PQDC	295	0.61%
08 PARTIDO UNION DEMOCRATA CRISTIANA	UDC	968	1.99%
10 FUERZA NACIONAL PROGRESISTA	FNP	126	0.26%
15 PARTIDO REVOLUCIONARIO MODERNO Y ALIADOS	PRM	14,880	30.56%
03 PARTIDO REFORMISTA SOCIAL CRISTIANO	PRSC	2,188	4.49%
09 PARTIDO HUMANISTA DOMINICANO	PHD	356	0.73%
15 PARTIDO REVOLUCIONARIO MODERNO	PRM	7,502	15.41%
17 PARTIDO DE UNIDAD NACIONAL	PUN	999	2.05%
21 PARTIDO DOMINICANOS POR EL CAMBIO	DXC	294	0.60%
22 FRENTE AMPLIO	FRENTE AMPLIO	3,541	7.27%
23 ALIANZA POR LA DEMOCRACIA Y ALIADOS	APD	256	0.53%
06 PARTIDO REVOLUCIONARIO SOCIAL DEMOCRATA	PRSD	96	0.20%
23 ALIANZA POR LA DEMOCRACIA	APD	160	0.33%
26 PARTIDO ALIANZA PAIS	ALPAIS	536	1.10%



JUNTA CENTRAL ELECTORAL
ELECCIONES ORDINARIAS GENERALES PRESIDENCIALES,
CONGRESUALES Y MUNICIPALES DEL 15 DE MAYO DEL 2016



CONGRESUAL
Boletín Nacional Electoral No. 09
CON DETALLE DE ALIANZAS

Provincia : **25 SAN JUAN**

TOTAL DE COLEGIOS	:	440	TOTAL DE INSCRITOS	:	169,068		
COLEGIOS COMPUTADOS	:	437	99.32%	VOTOS VALIDOS	:	121,754	94.07%
COLEGIOS FALTANTES	:	3	0.68%	VOTOS NULOS	:	7,637	5.90%
				VOTOS OBSERVADOS	:	37	0.03%
				VOTOS EMITIDOS	:	129,428	76.55%

PARTIDOS POLITICOS	SIGLAS PARTIDOS	VOTOS VALIDOS	% SOBRE VALIDOS
02 PARTIDO DE LA LIBERACION DOMINICANA Y ALIADOS	PLD	84,463	69.37%
01 PARTIDO REVOLUCIONARIO DOMINICANO	PRD	9,236	7.59%
02 PARTIDO DE LA LIBERACION DOMINICANA	PLD	65,523	53.82%
04 PARTIDO MOVIMIENTO DEMOCRATICO ALTERNATIVO	MODA	2,129	1.75%
05 BLOQUE INSTITUCIONAL SOCIAL DEMOCRATA	BIS	1,841	1.51%
11 PARTIDO CIVICO RENOVADOR	PCR	1,763	1.45%
12 PARTIDO DE LOS TRABAJADORES DOMINICANOS	PTD	545	0.45%
13 PARTIDO POPULAR CRISTIANO	PPC	664	0.55%
14 PARTIDO DE ACCION LIBERAL	PAL	539	0.44%
16 PARTIDO SOCIALISTA VERDE	PASOVE	738	0.61%
18 PARTIDO DEMOCRATA INSTITUCIONAL	PDI	408	0.34%
19 PARTIDO LIBERAL REFORMISTA	PLR	411	0.34%
20 PARTIDO DEMOCRATA POPULAR	PDP	269	0.22%
24 PARTIDO NACIONAL VOLUNTAD CIUDADANA	PNVC	200	0.16%
25 PARTIDO REVOLUCIONARIO INDEPENDIENTE	PRI	197	0.16%
03 PARTIDO REFORMISTA SOCIAL CRISTIANO Y ALIADOS	PRSC	33,519	27.53%
03 PARTIDO REFORMISTA SOCIAL CRISTIANO	PRSC	9,872	8.11%
09 PARTIDO HUMANISTA DOMINICANO	PHD	929	0.76%
15 PARTIDO REVOLUCIONARIO MODERNO	PRM	18,770	15.42%
17 PARTIDO DE UNIDAD NACIONAL	PUN	2,761	2.27%
21 PARTIDO DOMINICANOS POR EL CAMBIO	DXC	606	0.50%
22 FRENTE AMPLIO	FRENTE AMPLIO	581	0.48%
07 PARTIDO QUISQUEYANO DEMOCRATA CRISTIANO	PQDC	505	0.41%
08 PARTIDO UNION DEMOCRATA CRISTIANA	UDC	549	0.45%
10 FUERZA NACIONAL PROGRESISTA	FNP	353	0.29%
23 ALIANZA POR LA DEMOCRACIA Y ALIADOS	APD	1,652	1.36%
06 PARTIDO REVOLUCIONARIO SOCIAL DEMOCRATA	PRSD	438	0.36%
23 ALIANZA POR LA DEMOCRACIA	APD	1,214	1.00%
26 PARTIDO ALIANZA PAIS	ALPAIS	713	0.59%



JUNTA CENTRAL ELECTORAL
ELECCIONES ORDINARIAS GENERALES PRESIDENCIALES,
CONGRESUALES Y MUNICIPALES DEL 15 DE MAYO DEL 2016



CONGRESUAL
Boletín Nacional Electoral No. 09
CON DETALLE DE ALIANZAS

Provincia : **25 SAN JUAN**

Circunscripción : **1**

TOTAL DE COLEGIOS	:	287		TOTAL DE INSCRITOS	:	110,728	
COLEGIOS COMPUTADOS	:	284	98.95%	VOTOS VALIDOS	:	81,931	95.09%
COLEGIOS FALTANTES	:	3	1.05%	VOTOS NULOS	:	4,220	4.90%
				VOTOS OBSERVADOS	:	7	0.01%
				VOTOS EMITIDOS	:	86,158	77.81%

PARTIDOS POLITICOS	SIGLAS PARTIDOS	VOTOS VALIDOS	% SOBRE VALIDOS
02 PARTIDO DE LA LIBERACION DOMINICANA Y ALIADOS	PLD	61,214	74.71%
01 PARTIDO REVOLUCIONARIO DOMINICANO	PRD	7,430	9.07%
02 PARTIDO DE LA LIBERACION DOMINICANA	PLD	46,646	56.93%
04 PARTIDO MOVIMIENTO DEMOCRATICO ALTERNATIVO	MODA	1,468	1.79%
05 BLOQUE INSTITUCIONAL SOCIAL DEMOCRATA	BIS	1,380	1.68%
11 PARTIDO CIVICO RENOVADOR	PCR	1,427	1.74%
12 PARTIDO DE LOS TRABAJADORES DOMINICANOS	PTD	406	0.50%
13 PARTIDO POPULAR CRISTIANO	PPC	496	0.61%
14 PARTIDO DE ACCION LIBERAL	PAL	363	0.44%
16 PARTIDO SOCIALISTA VERDE	PASOVE	501	0.61%
18 PARTIDO DEMOCRATA INSTITUCIONAL	PDI	286	0.35%
19 PARTIDO LIBERAL REFORMISTA	PLR	325	0.40%
20 PARTIDO DEMOCRATA POPULAR	PDP	202	0.25%
24 PARTIDO NACIONAL VOLUNTAD CIUDADANA	PNVC	133	0.16%
25 PARTIDO REVOLUCIONARIO INDEPENDIENTE	PRI	151	0.18%
03 PARTIDO REFORMISTA SOCIAL CRISTIANO Y ALIADOS	PRSC	19,081	23.29%
03 PARTIDO REFORMISTA SOCIAL CRISTIANO	PRSC	3,699	4.51%
09 PARTIDO HUMANISTA DOMINICANO	PHD	541	0.66%
15 PARTIDO REVOLUCIONARIO MODERNO	PRM	12,331	15.05%
17 PARTIDO DE UNIDAD NACIONAL	PUN	1,664	2.03%
21 PARTIDO DOMINICANOS POR EL CAMBIO	DXC	427	0.52%
22 FRENTE AMPLIO	FRENTE AMPLIO	419	0.51%
07 PARTIDO QUISQUEYANO DEMOCRATA CRISTIANO	PQDC	257	0.31%
08 PARTIDO UNION DEMOCRATA CRISTIANA	UDC	312	0.38%
10 FUERZA NACIONAL PROGRESISTA	FNP	288	0.35%
23 ALIANZA POR LA DEMOCRACIA Y ALIADOS	APD	191	0.23%
06 PARTIDO REVOLUCIONARIO SOCIAL DEMOCRATA	PRSD	120	0.15%
23 ALIANZA POR LA DEMOCRACIA	APD	71	0.09%
26 PARTIDO ALIANZA PAIS	ALPAIS	588	0.72%



JUNTA CENTRAL ELECTORAL
ELECCIONES ORDINARIAS GENERALES PRESIDENCIALES,
CONGRESUALES Y MUNICIPALES DEL 15 DE MAYO DEL 2016



CONGRESUAL
Boletín Nacional Electoral No. 09
CON DETALLE DE ALIANZAS

Provincia : **25 SAN JUAN**


Circunscripción : **2**

TOTAL DE COLEGIOS	:	153	TOTAL DE INSCRITOS	:	58,340		
COLEGIOS COMPUTADOS	:	153	100.00%	VOTOS VALIDOS	:	39,823	92.03%
COLEGIOS FALTANTES	:	0	0.00%	VOTOS NULOS	:	3,417	7.90%
				VOTOS OBSERVADOS	:	30	0.07%
				VOTOS EMITIDOS	:	43,270	74.17%

PARTIDOS POLITICOS	SIGLAS PARTIDOS	VOTOS VALIDOS	% SOBRE VALIDOS
02 PARTIDO DE LA LIBERACION DOMINICANA Y ALIADOS	PLD	23,249	58.38%
01 PARTIDO REVOLUCIONARIO DOMINICANO	PRD	1,806	4.54%
02 PARTIDO DE LA LIBERACION DOMINICANA	PLD	18,877	47.40%
04 PARTIDO MOVIMIENTO DEMOCRATICO ALTERNATIVO	MODA	661	1.66%
05 BLOQUE INSTITUCIONAL SOCIAL DEMOCRATA	BIS	461	1.16%
11 PARTIDO CIVICO RENOVADOR	PCR	336	0.84%
12 PARTIDO DE LOS TRABAJADORES DOMINICANOS	PTD	139	0.35%
13 PARTIDO POPULAR CRISTIANO	PPC	168	0.42%
14 PARTIDO DE ACCION LIBERAL	PAL	176	0.44%
16 PARTIDO SOCIALISTA VERDE	PASOVE	237	0.60%
18 PARTIDO DEMOCRATA INSTITUCIONAL	PDI	122	0.31%
19 PARTIDO LIBERAL REFORMISTA	PLR	86	0.22%
20 PARTIDO DEMOCRATA POPULAR	PDP	67	0.17%
24 PARTIDO NACIONAL VOLUNTAD CIUDADANA	PNVC	67	0.17%
25 PARTIDO REVOLUCIONARIO INDEPENDIENTE	PRI	46	0.12%
03 PARTIDO REFORMISTA SOCIAL CRISTIANO Y ALIADOS	PRSC	14,438	36.26%
03 PARTIDO REFORMISTA SOCIAL CRISTIANO	PRSC	6,173	15.50%
09 PARTIDO HUMANISTA DOMINICANO	PHD	388	0.97%
15 PARTIDO REVOLUCIONARIO MODERNO	PRM	6,439	16.17%
17 PARTIDO DE UNIDAD NACIONAL	PUN	1,097	2.75%
21 PARTIDO DOMINICANOS POR EL CAMBIO	DXC	179	0.45%
22 FRENTE AMPLIO	FRENTE AMPLIO	162	0.41%
07 PARTIDO QUISQUEYANO DEMOCRATA CRISTIANO	PQDC	248	0.62%
08 PARTIDO UNION DEMOCRATA CRISTIANA	UDC	237	0.60%
10 FUERZA NACIONAL PROGRESISTA	FNP	65	0.16%
23 ALIANZA POR LA DEMOCRACIA Y ALIADOS	APD	1,461	3.67%
06 PARTIDO REVOLUCIONARIO SOCIAL DEMOCRATA	PRSD	318	0.80%
23 ALIANZA POR LA DEMOCRACIA	APD	1,143	2.87%
26 PARTIDO ALIANZA PAIS	ALPAIS	125	0.31%



JUNTA CENTRAL ELECTORAL
ELECCIONES ORDINARIAS GENERALES PRESIDENCIALES,
CONGRESUALES Y MUNICIPALES DEL 15 DE MAYO DEL 2016



CONGRESUAL
Boletín Nacional Electoral No. 09
CON DETALLE DE ALIANZAS

Provincia : **26 SAN PEDRO DE MACORIS**

TOTAL DE COLEGIOS	:	439	TOTAL DE INSCRITOS	:	197,076		
COLEGIOS COMPUTADOS	:	325	74.03%	VOTOS VALIDOS	:	97,443	94.46%
COLEGIOS FALTANTES	:	114	25.97%	VOTOS NULOS	:	5,684	5.51%
				VOTOS OBSERVADOS	:	33	0.03%
				VOTOS EMITIDOS	:	103,160	52.35%

PARTIDOS POLITICOS	SIGLAS PARTIDOS	VOTOS VALIDOS	% SOBRE VALIDOS
02 PARTIDO DE LA LIBERACION DOMINICANA Y ALIADOS	PLD	37,360	38.34%
01 PARTIDO REVOLUCIONARIO DOMINICANO	PRD	5,982	6.14%
02 PARTIDO DE LA LIBERACION DOMINICANA	PLD	25,295	25.96%
04 PARTIDO MOVIMIENTO DEMOCRATICO ALTERNATIVO	MODA	1,355	1.39%
05 BLOQUE INSTITUCIONAL SOCIAL DEMOCRATA	BIS	1,173	1.20%
11 PARTIDO CIVICO RENOVADOR	PCR	710	0.73%
12 PARTIDO DE LOS TRABAJADORES DOMINICANOS	PTD	502	0.52%
13 PARTIDO POPULAR CRISTIANO	PPC	227	0.23%
14 PARTIDO DE ACCION LIBERAL	PAL	295	0.30%
16 PARTIDO SOCIALISTA VERDE	PASOVE	366	0.38%
19 PARTIDO LIBERAL REFORMISTA	PLR	785	0.81%
20 PARTIDO DEMOCRATA POPULAR	PDP	256	0.26%
24 PARTIDO NACIONAL VOLUNTAD CIUDADANA	PNVC	242	0.25%
25 PARTIDO REVOLUCIONARIO INDEPENDIENTE	PRI	172	0.18%
03 PARTIDO REFORMISTA SOCIAL CRISTIANO Y ALIADOS	PRSC	45,220	46.41%
03 PARTIDO REFORMISTA SOCIAL CRISTIANO	PRSC	43,193	44.33%
18 PARTIDO DEMOCRATA INSTITUCIONAL	PDI	2,027	2.08%
07 PARTIDO QUISQUEYANO DEMOCRATA CRISTIANO	PQDC	463	0.48%
08 PARTIDO UNION DEMOCRATA CRISTIANA	UDC	163	0.17%
10 FUERZA NACIONAL PROGRESISTA	FNP	137	0.14%
15 PARTIDO REVOLUCIONARIO MODERNO Y ALIADOS	PRM	12,946	13.29%
09 PARTIDO HUMANISTA DOMINICANO	PHD	714	0.73%
15 PARTIDO REVOLUCIONARIO MODERNO	PRM	9,316	9.56%
17 PARTIDO DE UNIDAD NACIONAL	PUN	2,148	2.20%
21 PARTIDO DOMINICANOS POR EL CAMBIO	DXC	507	0.52%
22 FRENTE AMPLIO	FRENTE AMPLIO	261	0.27%
23 ALIANZA POR LA DEMOCRACIA Y ALIADOS	APD	386	0.40%
06 PARTIDO REVOLUCIONARIO SOCIAL DEMOCRATA	PRSD	120	0.12%
23 ALIANZA POR LA DEMOCRACIA	APD	266	0.27%
26 PARTIDO ALIANZA PAIS	ALPAIS	768	0.79%



JUNTA CENTRAL ELECTORAL
ELECCIONES ORDINARIAS GENERALES PRESIDENCIALES,
CONGRESUALES Y MUNICIPALES DEL 15 DE MAYO DEL 2016



CONGRESUAL
Boletín Nacional Electoral No. 09
CON DETALLE DE ALIANZAS

Provincia : **26 SAN PEDRO DE MACORIS**


Circunscripción : **1**

TOTAL DE COLEGIOS	:	316	TOTAL DE INSCRITOS	:	142,516		
COLEGIOS COMPUTADOS	:	202	63.92%	VOTOS VALIDOS	:	57,878	94.77%
COLEGIOS FALTANTES	:	114	36.08%	VOTOS NULOS	:	3,166	5.18%
				VOTOS OBSERVADOS	:	26	0.04%
				VOTOS EMITIDOS	:	61,070	42.85%

PARTIDOS POLITICOS	SIGLAS PARTIDOS	VOTOS VALIDOS	% SOBRE VALIDOS
02 PARTIDO DE LA LIBERACION DOMINICANA Y ALIADOS	PLD	22,218	38.39%
01 PARTIDO REVOLUCIONARIO DOMINICANO	PRD	3,683	6.36%
02 PARTIDO DE LA LIBERACION DOMINICANA	PLD	15,088	26.07%
04 PARTIDO MOVIMIENTO DEMOCRATICO ALTERNATIVO	MODA	907	1.57%
05 BLOQUE INSTITUCIONAL SOCIAL DEMOCRATA	BIS	725	1.25%
11 PARTIDO CIVICO RENOVADOR	PCR	409	0.71%
12 PARTIDO DE LOS TRABAJADORES DOMINICANOS	PTD	210	0.36%
13 PARTIDO POPULAR CRISTIANO	PPC	136	0.23%
14 PARTIDO DE ACCION LIBERAL	PAL	158	0.27%
16 PARTIDO SOCIALISTA VERDE	PASOVE	189	0.33%
19 PARTIDO LIBERAL REFORMISTA	PLR	267	0.46%
20 PARTIDO DEMOCRATA POPULAR	PDP	177	0.31%
24 PARTIDO NACIONAL VOLUNTAD CIUDADANA	PNVC	162	0.28%
25 PARTIDO REVOLUCIONARIO INDEPENDIENTE	PRI	107	0.18%
03 PARTIDO REFORMISTA SOCIAL CRISTIANO Y ALIADOS	PRSC	27,387	47.32%
03 PARTIDO REFORMISTA SOCIAL CRISTIANO	PRSC	26,136	45.16%
18 PARTIDO DEMOCRATA INSTITUCIONAL	PDI	1,251	2.16%
07 PARTIDO QUISQUEYANO DEMOCRATA CRISTIANO	PQDC	152	0.26%
08 PARTIDO UNION DEMOCRATA CRISTIANA	UDC	101	0.17%
10 FUERZA NACIONAL PROGRESISTA	FNP	73	0.13%
15 PARTIDO REVOLUCIONARIO MODERNO Y ALIADOS	PRM	7,250	12.53%
09 PARTIDO HUMANISTA DOMINICANO	PHD	449	0.78%
15 PARTIDO REVOLUCIONARIO MODERNO	PRM	5,109	8.83%
17 PARTIDO DE UNIDAD NACIONAL	PUN	1,220	2.11%
21 PARTIDO DOMINICANOS POR EL CAMBIO	DXC	316	0.55%
22 FRENTE AMPLIO	FRENTE AMPLIO	156	0.27%
23 ALIANZA POR LA DEMOCRACIA Y ALIADOS	APD	138	0.24%
06 PARTIDO REVOLUCIONARIO SOCIAL DEMOCRATA	PRSD	50	0.09%
23 ALIANZA POR LA DEMOCRACIA	APD	88	0.15%
26 PARTIDO ALIANZA PAIS	ALPAIS	559	0.97%



JUNTA CENTRAL ELECTORAL
ELECCIONES ORDINARIAS GENERALES PRESIDENCIALES,
CONGRESUALES Y MUNICIPALES DEL 15 DE MAYO DEL 2016



CONGRESUAL
Boletín Nacional Electoral No. 09
CON DETALLE DE ALIANZAS

Provincia : **26 SAN PEDRO DE MACORIS**


Circunscripción : **2**

TOTAL DE COLEGIOS	:	123		TOTAL DE INSCRITOS	:	54,560	
COLEGIOS COMPUTADOS	:	123	100.00%	VOTOS VALIDOS	:	39,565	94.00%
COLEGIOS FALTANTES	:	0	0.00%	VOTOS NULOS	:	2,518	5.98%
				VOTOS OBSERVADOS	:	7	0.02%
				VOTOS EMITIDOS	:	42,090	77.14%

PARTIDOS POLITICOS	SIGLAS PARTIDOS	VOTOS VALIDOS	% SOBRE VALIDOS
02 PARTIDO DE LA LIBERACION DOMINICANA Y ALIADOS	PLD	15,142	38.27%
01 PARTIDO REVOLUCIONARIO DOMINICANO	PRD	2,299	5.81%
02 PARTIDO DE LA LIBERACION DOMINICANA	PLD	10,207	25.80%
04 PARTIDO MOVIMIENTO DEMOCRATICO ALTERNATIVO	MODA	448	1.13%
05 BLOQUE INSTITUCIONAL SOCIAL DEMOCRATA	BIS	448	1.13%
11 PARTIDO CIVICO RENOVADOR	PCR	301	0.76%
12 PARTIDO DE LOS TRABAJADORES DOMINICANOS	PTD	292	0.74%
13 PARTIDO POPULAR CRISTIANO	PPC	91	0.23%
14 PARTIDO DE ACCION LIBERAL	PAL	137	0.35%
16 PARTIDO SOCIALISTA VERDE	PASOVE	177	0.45%
19 PARTIDO LIBERAL REFORMISTA	PLR	518	1.31%
20 PARTIDO DEMOCRATA POPULAR	PDP	79	0.20%
24 PARTIDO NACIONAL VOLUNTAD CIUDADANA	PNVC	80	0.20%
25 PARTIDO REVOLUCIONARIO INDEPENDIENTE	PRI	65	0.16%
03 PARTIDO REFORMISTA SOCIAL CRISTIANO Y ALIADOS	PRSC	17,833	45.07%
03 PARTIDO REFORMISTA SOCIAL CRISTIANO	PRSC	17,057	43.11%
18 PARTIDO DEMOCRATA INSTITUCIONAL	PDI	776	1.96%
07 PARTIDO QUISQUEYANO DEMOCRATA CRISTIANO	PQDC	311	0.79%
08 PARTIDO UNION DEMOCRATA CRISTIANA	UDC	62	0.16%
10 FUERZA NACIONAL PROGRESISTA	FNP	64	0.16%
15 PARTIDO REVOLUCIONARIO MODERNO Y ALIADOS	PRM	5,696	14.40%
09 PARTIDO HUMANISTA DOMINICANO	PHD	265	0.67%
15 PARTIDO REVOLUCIONARIO MODERNO	PRM	4,207	10.63%
17 PARTIDO DE UNIDAD NACIONAL	PUN	928	2.35%
21 PARTIDO DOMINICANOS POR EL CAMBIO	DXC	191	0.48%
22 FRENTE AMPLIO	FRENTE AMPLIO	105	0.27%
23 ALIANZA POR LA DEMOCRACIA Y ALIADOS	APD	248	0.63%
06 PARTIDO REVOLUCIONARIO SOCIAL DEMOCRATA	PRSD	70	0.18%
23 ALIANZA POR LA DEMOCRACIA	APD	178	0.45%
26 PARTIDO ALIANZA PAIS	ALPAIS	209	0.53%



JUNTA CENTRAL ELECTORAL
ELECCIONES ORDINARIAS GENERALES PRESIDENCIALES,
CONGRESUALES Y MUNICIPALES DEL 15 DE MAYO DEL 2016



CONGRESUAL
Boletín Nacional Electoral No. 09
CON DETALLE DE ALIANZAS


Provincia : **27 SANCHEZ RAMIREZ**

TOTAL DE COLEGIOS	:	298	TOTAL DE INSCRITOS	:	113,290		
COLEGIOS COMPUTADOS	:	220	73.83%	VOTOS VALIDOS	:	62,285	95.28%
COLEGIOS FALTANTES	:	78	26.17%	VOTOS NULOS	:	3,074	4.70%
				VOTOS OBSERVADOS	:	9	0.01%
				VOTOS EMITIDOS	:	65,368	57.70%

PARTIDOS POLITICOS	SIGLAS PARTIDOS	VOTOS VALIDOS	% SOBRE VALIDOS
02 PARTIDO DE LA LIBERACION DOMINICANA Y ALIADOS	PLD	35,745	57.39%
01 PARTIDO REVOLUCIONARIO DOMINICANO	PRD	8,407	13.50%
02 PARTIDO DE LA LIBERACION DOMINICANA	PLD	22,100	35.48%
04 PARTIDO MOVIMIENTO DEMOCRATICO ALTERNATIVO	MODA	2,259	3.63%
05 BLOQUE INSTITUCIONAL SOCIAL DEMOCRATA	BIS	821	1.32%
11 PARTIDO CIVICO RENOVADOR	PCR	794	1.27%
12 PARTIDO DE LOS TRABAJADORES DOMINICANOS	PTD	197	0.32%
13 PARTIDO POPULAR CRISTIANO	PPC	97	0.16%
14 PARTIDO DE ACCION LIBERAL	PAL	88	0.14%
16 PARTIDO SOCIALISTA VERDE	PASOVE	444	0.71%
18 PARTIDO DEMOCRATA INSTITUCIONAL	PDI	155	0.25%
19 PARTIDO LIBERAL REFORMISTA	PLR	121	0.19%
20 PARTIDO DEMOCRATA POPULAR	PDP	96	0.15%
24 PARTIDO NACIONAL VOLUNTAD CIUDADANA	PNVC	98	0.16%
25 PARTIDO REVOLUCIONARIO INDEPENDIENTE	PRI	68	0.11%
07 PARTIDO QUISQUEYANO DEMOCRATA CRISTIANO	PQDC	82	0.13%
08 PARTIDO UNION DEMOCRATA CRISTIANA	UDC	177	0.28%
15 PARTIDO REVOLUCIONARIO MODERNO Y ALIADOS	PRM	25,783	41.40%
03 PARTIDO REFORMISTA SOCIAL CRISTIANO	PRSC	4,946	7.94%
09 PARTIDO HUMANISTA DOMINICANO	PHD	805	1.29%
15 PARTIDO REVOLUCIONARIO MODERNO	PRM	15,886	25.51%
17 PARTIDO DE UNIDAD NACIONAL	PUN	3,346	5.37%
21 PARTIDO DOMINICANOS POR EL CAMBIO	DXC	441	0.71%
22 FRENTE AMPLIO	FRENTE AMPLIO	359	0.58%
23 ALIANZA POR LA DEMOCRACIA Y ALIADOS	APD	219	0.35%
06 PARTIDO REVOLUCIONARIO SOCIAL DEMOCRATA	PRSD	123	0.20%
23 ALIANZA POR LA DEMOCRACIA	APD	96	0.15%
26 PARTIDO ALIANZA PAIS	ALPAIS	279	0.45%



JUNTA CENTRAL ELECTORAL
ELECCIONES ORDINARIAS GENERALES PRESIDENCIALES,
CONGRESUALES Y MUNICIPALES DEL 15 DE MAYO DEL 2016



CONGRESUAL
Boletín Nacional Electoral No. 09
CON DETALLE DE ALIANZAS


Provincia : **28 SANTIAGO**

TOTAL DE COLEGIOS	:	1,661	TOTAL DE INSCRITOS	:	699,425		
COLEGIOS COMPUTADOS	:	1,055	63.52%	VOTOS VALIDOS	:	264,587	93.96%
COLEGIOS FALTANTES	:	606	36.48%	VOTOS NULOS	:	16,956	6.02%
				VOTOS OBSERVADOS	:	41	0.01%
				VOTOS EMITIDOS	:	281,584	40.26%

PARTIDOS POLITICOS	SIGLAS PARTIDOS	VOTOS VALIDOS	% SOBRE VALIDOS
02 PARTIDO DE LA LIBERACION DOMINICANA Y ALIADOS	PLD	154,466	58.38%
01 PARTIDO REVOLUCIONARIO DOMINICANO	PRD	22,277	8.42%
02 PARTIDO DE LA LIBERACION DOMINICANA	PLD	108,934	41.17%
04 PARTIDO MOVIMIENTO DEMOCRATICO ALTERNATIVO	MODA	7,310	2.76%
05 BLOQUE INSTITUCIONAL SOCIAL DEMOCRATA	BIS	5,181	1.96%
11 PARTIDO CIVICO RENOVADOR	PCR	2,811	1.06%
12 PARTIDO DE LOS TRABAJADORES DOMINICANOS	PTD	1,318	0.50%
13 PARTIDO POPULAR CRISTIANO	PPC	878	0.33%
14 PARTIDO DE ACCION LIBERAL	PAL	1,015	0.38%
16 PARTIDO SOCIALISTA VERDE	PASOVE	1,358	0.51%
19 PARTIDO LIBERAL REFORMISTA	PLR	871	0.33%
20 PARTIDO DEMOCRATA POPULAR	PDP	959	0.36%
24 PARTIDO NACIONAL VOLUNTAD CIUDADANA	PNVC	799	0.30%
25 PARTIDO REVOLUCIONARIO INDEPENDIENTE	PRI	755	0.29%
06 PARTIDO REVOLUCIONARIO SOCIAL DEMOCRATA	PRSD	1,917	0.72%
07 PARTIDO QUISQUEYANO DEMOCRATA CRISTIANO	PQDC	2,411	0.91%
08 PARTIDO UNION DEMOCRATA CRISTIANA	UDC	1,479	0.56%
10 FUERZA NACIONAL PROGRESISTA	FNP	2,281	0.86%
15 PARTIDO REVOLUCIONARIO MODERNO Y ALIADOS	PRM	92,449	34.94%
03 PARTIDO REFORMISTA SOCIAL CRISTIANO	PRSC	23,564	8.91%
09 PARTIDO HUMANISTA DOMINICANO	PHD	3,099	1.17%
15 PARTIDO REVOLUCIONARIO MODERNO	PRM	58,592	22.14%
21 PARTIDO DOMINICANOS POR EL CAMBIO	DXC	4,034	1.52%
22 FRENTE AMPLIO	FRENTE AMPLIO	3,160	1.19%
17 PARTIDO DE UNIDAD NACIONAL	PUN	1,155	0.44%
18 PARTIDO DEMOCRATA INSTITUCIONAL	PDI	1,083	0.41%
23 ALIANZA POR LA DEMOCRACIA	APD	841	0.32%
26 PARTIDO ALIANZA PAIS	ALPAIS	6,505	2.46%



JUNTA CENTRAL ELECTORAL
ELECCIONES ORDINARIAS GENERALES PRESIDENCIALES,
CONGRESUALES Y MUNICIPALES DEL 15 DE MAYO DEL 2016



CONGRESUAL
Boletín Nacional Electoral No. 09
CON DETALLE DE ALIANZAS

Provincia : **28 SANTIAGO**


Circunscripción : **1**

TOTAL DE COLEGIOS	:	724	TOTAL DE INSCRITOS	:	315,840		
COLEGIOS COMPUTADOS	:	412	56.91%	VOTOS VALIDOS	:	107,572	93.49%
COLEGIOS FALTANTES	:	312	43.09%	VOTOS NULOS	:	7,463	6.49%
				VOTOS OBSERVADOS	:	30	0.03%
				VOTOS EMITIDOS	:	115,065	36.43%

PARTIDOS POLITICOS	SIGLAS PARTIDOS	VOTOS VALIDOS	% SOBRE VALIDOS
02 PARTIDO DE LA LIBERACION DOMINICANA Y ALIADOS	PLD	61,026	56.73%
01 PARTIDO REVOLUCIONARIO DOMINICANO	PRD	8,365	7.78%
02 PARTIDO DE LA LIBERACION DOMINICANA	PLD	42,210	39.24%
04 PARTIDO MOVIMIENTO DEMOCRATICO ALTERNATIVO	MODA	3,431	3.19%
05 BLOQUE INSTITUCIONAL SOCIAL DEMOCRATA	BIS	2,435	2.26%
11 PARTIDO CIVICO RENOVADOR	PCR	940	0.87%
12 PARTIDO DE LOS TRABAJADORES DOMINICANOS	PTD	590	0.55%
13 PARTIDO POPULAR CRISTIANO	PPC	376	0.35%
14 PARTIDO DE ACCION LIBERAL	PAL	504	0.47%
16 PARTIDO SOCIALISTA VERDE	PASOVE	573	0.53%
19 PARTIDO LIBERAL REFORMISTA	PLR	401	0.37%
20 PARTIDO DEMOCRATA POPULAR	PDP	524	0.49%
24 PARTIDO NACIONAL VOLUNTAD CIUDADANA	PNVC	361	0.34%
25 PARTIDO REVOLUCIONARIO INDEPENDIENTE	PRI	316	0.29%
06 PARTIDO REVOLUCIONARIO SOCIAL DEMOCRATA	PRSD	1,086	1.01%
07 PARTIDO QUISQUEYANO DEMOCRATA CRISTIANO	PQDC	1,480	1.38%
08 PARTIDO UNION DEMOCRATA CRISTIANA	UDC	732	0.68%
10 FUERZA NACIONAL PROGRESISTA	FNP	1,273	1.18%
15 PARTIDO REVOLUCIONARIO MODERNO Y ALIADOS	PRM	37,838	35.17%
03 PARTIDO REFORMISTA SOCIAL CRISTIANO	PRSC	8,917	8.29%
09 PARTIDO HUMANISTA DOMINICANO	PHD	1,024	0.95%
15 PARTIDO REVOLUCIONARIO MODERNO	PRM	24,122	22.42%
21 PARTIDO DOMINICANOS POR EL CAMBIO	DXC	1,872	1.74%
22 FRENTE AMPLIO	FRENTE AMPLIO	1,903	1.77%
17 PARTIDO DE UNIDAD NACIONAL	PUN	502	0.47%
18 PARTIDO DEMOCRATA INSTITUCIONAL	PDI	647	0.60%
23 ALIANZA POR LA DEMOCRACIA	APD	380	0.35%
26 PARTIDO ALIANZA PAIS	ALPAIS	2,608	2.42%



JUNTA CENTRAL ELECTORAL
ELECCIONES ORDINARIAS GENERALES PRESIDENCIALES,
CONGRESUALES Y MUNICIPALES DEL 15 DE MAYO DEL 2016



CONGRESUAL
Boletín Nacional Electoral No. 09
CON DETALLE DE ALIANZAS

Provincia : **28 SANTIAGO**


Circunscripción : **2**

TOTAL DE COLEGIOS	:	429	TOTAL DE INSCRITOS	:	159,013		
COLEGIOS COMPUTADOS	:	298	69.46%	VOTOS VALIDOS	:	61,003	93.60%
COLEGIOS FALTANTES	:	131	30.54%	VOTOS NULOS	:	4,168	6.40%
				VOTOS OBSERVADOS	:	1	0.00%
				VOTOS EMITIDOS	:	65,172	40.99%

PARTIDOS POLITICOS	SIGLAS PARTIDOS	VOTOS VALIDOS	% SOBRE VALIDOS
02 PARTIDO DE LA LIBERACION DOMINICANA Y ALIADOS	PLD	36,836	60.38%
01 PARTIDO REVOLUCIONARIO DOMINICANO	PRD	5,170	8.47%
02 PARTIDO DE LA LIBERACION DOMINICANA	PLD	26,896	44.09%
04 PARTIDO MOVIMIENTO DEMOCRATICO ALTERNATIVO	MODA	1,478	2.42%
05 BLOQUE INSTITUCIONAL SOCIAL DEMOCRATA	BIS	824	1.35%
11 PARTIDO CIVICO RENOVADOR	PCR	827	1.36%
12 PARTIDO DE LOS TRABAJADORES DOMINICANOS	PTD	278	0.46%
13 PARTIDO POPULAR CRISTIANO	PPC	192	0.31%
14 PARTIDO DE ACCION LIBERAL	PAL	160	0.26%
16 PARTIDO SOCIALISTA VERDE	PASOVE	318	0.52%
19 PARTIDO LIBERAL REFORMISTA	PLR	196	0.32%
20 PARTIDO DEMOCRATA POPULAR	PDP	158	0.26%
24 PARTIDO NACIONAL VOLUNTAD CIUDADANA	PNVC	162	0.27%
25 PARTIDO REVOLUCIONARIO INDEPENDIENTE	PRI	177	0.29%
06 PARTIDO REVOLUCIONARIO SOCIAL DEMOCRATA	PRSD	306	0.50%
07 PARTIDO QUISQUEYANO DEMOCRATA CRISTIANO	PQDC	392	0.64%
08 PARTIDO UNION DEMOCRATA CRISTIANA	UDC	226	0.37%
10 FUERZA NACIONAL PROGRESISTA	FNP	237	0.39%
15 PARTIDO REVOLUCIONARIO MODERNO Y ALIADOS	PRM	20,931	34.31%
03 PARTIDO REFORMISTA SOCIAL CRISTIANO	PRSC	8,963	14.69%
09 PARTIDO HUMANISTA DOMINICANO	PHD	769	1.26%
15 PARTIDO REVOLUCIONARIO MODERNO	PRM	10,032	16.45%
21 PARTIDO DOMINICANOS POR EL CAMBIO	DXC	701	1.15%
22 FRENTE AMPLIO	FRENTE AMPLIO	466	0.76%
17 PARTIDO DE UNIDAD NACIONAL	PUN	300	0.49%
18 PARTIDO DEMOCRATA INSTITUCIONAL	PDI	176	0.29%
23 ALIANZA POR LA DEMOCRACIA	APD	102	0.17%
26 PARTIDO ALIANZA PAIS	ALPAIS	1,497	2.45%



JUNTA CENTRAL ELECTORAL
ELECCIONES ORDINARIAS GENERALES PRESIDENCIALES,
CONGRESUALES Y MUNICIPALES DEL 15 DE MAYO DEL 2016



CONGRESUAL
Boletín Nacional Electoral No. 09
CON DETALLE DE ALIANZAS

Provincia : 28 SANTIAGO


Circunscripción : 3

TOTAL DE COLEGIOS	:	508	TOTAL DE INSCRITOS	:	224,572		
COLEGIOS COMPUTADOS	:	345	67.91%	VOTOS VALIDOS	:	96,012	94.74%
COLEGIOS FALTANTES	:	163	32.09%	VOTOS NULOS	:	5,325	5.25%
				VOTOS OBSERVADOS	:	10	0.01%
				VOTOS EMITIDOS	:	101,347	45.13%

PARTIDOS POLITICOS	SIGLAS PARTIDOS	VOTOS VALIDOS	% SOBRE VALIDOS
02 PARTIDO DE LA LIBERACION DOMINICANA Y ALIADOS	PLD	56,604	58.96%
01 PARTIDO REVOLUCIONARIO DOMINICANO	PRD	8,742	9.11%
02 PARTIDO DE LA LIBERACION DOMINICANA	PLD	39,828	41.48%
04 PARTIDO MOVIMIENTO DEMOCRATICO ALTERNATIVO	MODA	2,401	2.50%
05 BLOQUE INSTITUCIONAL SOCIAL DEMOCRATA	BIS	1,922	2.00%
11 PARTIDO CIVICO RENOVADOR	PCR	1,044	1.09%
12 PARTIDO DE LOS TRABAJADORES DOMINICANOS	PTD	450	0.47%
13 PARTIDO POPULAR CRISTIANO	PPC	310	0.32%
14 PARTIDO DE ACCION LIBERAL	PAL	351	0.37%
16 PARTIDO SOCIALISTA VERDE	PASOVE	467	0.49%
19 PARTIDO LIBERAL REFORMISTA	PLR	274	0.29%
20 PARTIDO DEMOCRATA POPULAR	PDP	277	0.29%
24 PARTIDO NACIONAL VOLUNTAD CIUDADANA	PNVC	276	0.29%
25 PARTIDO REVOLUCIONARIO INDEPENDIENTE	PRI	262	0.27%
06 PARTIDO REVOLUCIONARIO SOCIAL DEMOCRATA	PRSD	525	0.55%
07 PARTIDO QUISQUEYANO DEMOCRATA CRISTIANO	PQDC	539	0.56%
08 PARTIDO UNION DEMOCRATA CRISTIANA	UDC	521	0.54%
10 FUERZA NACIONAL PROGRESISTA	FNP	771	0.80%
15 PARTIDO REVOLUCIONARIO MODERNO Y ALIADOS	PRM	33,680	35.08%
03 PARTIDO REFORMISTA SOCIAL CRISTIANO	PRSC	5,684	5.92%
09 PARTIDO HUMANISTA DOMINICANO	PHD	1,306	1.36%
15 PARTIDO REVOLUCIONARIO MODERNO	PRM	24,438	25.45%
21 PARTIDO DOMINICANOS POR EL CAMBIO	DXC	1,461	1.52%
22 FRENTE AMPLIO	FRENTE AMPLIO	791	0.82%
17 PARTIDO DE UNIDAD NACIONAL	PUN	353	0.37%
18 PARTIDO DEMOCRATA INSTITUCIONAL	PDI	260	0.27%
23 ALIANZA POR LA DEMOCRACIA	APD	359	0.37%
26 PARTIDO ALIANZA PAIS	ALPAIS	2,400	2.50%



JUNTA CENTRAL ELECTORAL
ELECCIONES ORDINARIAS GENERALES PRESIDENCIALES,
CONGRESUALES Y MUNICIPALES DEL 15 DE MAYO DEL 2016



CONGRESUAL
Boletín Nacional Electoral No. 09
CON DETALLE DE ALIANZAS

Provincia : **29 SANTIAGO RODRIGUEZ**

TOTAL DE COLEGIOS	:	117	TOTAL DE INSCRITOS	:	46,044		
COLEGIOS COMPUTADOS	:	117	100.00%	VOTOS VALIDOS	:	33,783	95.71%
COLEGIOS FALTANTES	:	0	0.00%	VOTOS NULOS	:	1,490	4.22%
				VOTOS OBSERVADOS	:	25	0.07%
				VOTOS EMITIDOS	:	35,298	76.66%

PARTIDOS POLITICOS	SIGLAS PARTIDOS	VOTOS VALIDOS	% SOBRE VALIDOS
02 PARTIDO DE LA LIBERACION DOMINICANA Y ALIADOS	PLD	19,601	58.02%
01 PARTIDO REVOLUCIONARIO DOMINICANO	PRD	2,650	7.84%
02 PARTIDO DE LA LIBERACION DOMINICANA	PLD	14,997	44.39%
04 PARTIDO MOVIMIENTO DEMOCRATICO ALTERNATIVO	MODA	547	1.62%
05 BLOQUE INSTITUCIONAL SOCIAL DEMOCRATA	BIS	550	1.63%
11 PARTIDO CIVICO RENOVADOR	PCR	225	0.67%
12 PARTIDO DE LOS TRABAJADORES DOMINICANOS	PTD	83	0.25%
13 PARTIDO POPULAR CRISTIANO	PPC	49	0.15%
14 PARTIDO DE ACCION LIBERAL	PAL	40	0.12%
16 PARTIDO SOCIALISTA VERDE	PASOVE	153	0.45%
18 PARTIDO DEMOCRATA INSTITUCIONAL	PDI	86	0.25%
19 PARTIDO LIBERAL REFORMISTA	PLR	100	0.30%
20 PARTIDO DEMOCRATA POPULAR	PDP	42	0.12%
24 PARTIDO NACIONAL VOLUNTAD CIUDADANA	PNVC	36	0.11%
25 PARTIDO REVOLUCIONARIO INDEPENDIENTE	PRI	43	0.13%
07 PARTIDO QUISQUEYANO DEMOCRATA CRISTIANO	PQDC	37	0.11%
08 PARTIDO UNION DEMOCRATA CRISTIANA	UDC	32	0.09%
15 PARTIDO REVOLUCIONARIO MODERNO Y ALIADOS	PRM	13,944	41.28%
03 PARTIDO REFORMISTA SOCIAL CRISTIANO	PRSC	2,188	6.48%
09 PARTIDO HUMANISTA DOMINICANO	PHD	743	2.20%
15 PARTIDO REVOLUCIONARIO MODERNO	PRM	7,676	22.72%
17 PARTIDO DE UNIDAD NACIONAL	PUN	2,374	7.03%
21 PARTIDO DOMINICANOS POR EL CAMBIO	DXC	448	1.33%
22 FRENTE AMPLIO	FRENTE AMPLIO	515	1.52%
23 ALIANZA POR LA DEMOCRACIA Y ALIADOS	APD	63	0.19%
06 PARTIDO REVOLUCIONARIO SOCIAL DEMOCRATA	PRSD	42	0.12%
23 ALIANZA POR LA DEMOCRACIA	APD	21	0.06%
26 PARTIDO ALIANZA PAIS	ALPAIS	106	0.31%



JUNTA CENTRAL ELECTORAL
ELECCIONES ORDINARIAS GENERALES PRESIDENCIALES,
CONGRESUALES Y MUNICIPALES DEL 15 DE MAYO DEL 2016



CONGRESUAL
Boletín Nacional Electoral No. 09
CON DETALLE DE ALIANZAS

Provincia : **30 VALVERDE**

TOTAL DE COLEGIOS	:	259	TOTAL DE INSCRITOS	:	105,329		
COLEGIOS COMPUTADOS	:	259	100.00%	VOTOS VALIDOS	:	74,112	95.89%
COLEGIOS FALTANTES	:	0	0.00%	VOTOS NULOS	:	3,131	4.05%
				VOTOS OBSERVADOS	:	47	0.06%
				VOTOS EMITIDOS	:	77,290	73.38%

PARTIDOS POLITICOS	SIGLAS PARTIDOS	VOTOS VALIDOS	% SOBRE VALIDOS
02 PARTIDO DE LA LIBERACION DOMINICANA Y ALIADOS	PLD	36,965	49.88%
01 PARTIDO REVOLUCIONARIO DOMINICANO	PRD	4,484	6.05%
02 PARTIDO DE LA LIBERACION DOMINICANA	PLD	28,054	37.85%
04 PARTIDO MOVIMIENTO DEMOCRATICO ALTERNATIVO	MODA	1,086	1.47%
05 BLOQUE INSTITUCIONAL SOCIAL DEMOCRATA	BIS	753	1.02%
11 PARTIDO CIVICO RENOVADOR	PCR	530	0.72%
12 PARTIDO DE LOS TRABAJADORES DOMINICANOS	PTD	564	0.76%
13 PARTIDO POPULAR CRISTIANO	PPC	166	0.22%
14 PARTIDO DE ACCION LIBERAL	PAL	224	0.30%
16 PARTIDO SOCIALISTA VERDE	PASOVE	363	0.49%
18 PARTIDO DEMOCRATA INSTITUCIONAL	PDI	246	0.33%
19 PARTIDO LIBERAL REFORMISTA	PLR	116	0.16%
20 PARTIDO DEMOCRATA POPULAR	PDP	109	0.15%
24 PARTIDO NACIONAL VOLUNTAD CIUDADANA	PNVC	155	0.21%
25 PARTIDO REVOLUCIONARIO INDEPENDIENTE	PRI	115	0.16%
03 PARTIDO REFORMISTA SOCIAL CRISTIANO Y ALIADOS	PRSC	36,061	48.66%
03 PARTIDO REFORMISTA SOCIAL CRISTIANO	PRSC	6,417	8.66%
09 PARTIDO HUMANISTA DOMINICANO	PHD	1,235	1.67%
15 PARTIDO REVOLUCIONARIO MODERNO	PRM	21,332	28.78%
17 PARTIDO DE UNIDAD NACIONAL	PUN	5,233	7.06%
21 PARTIDO DOMINICANOS POR EL CAMBIO	DXC	1,071	1.45%
22 FRENTE AMPLIO	FRENTE AMPLIO	773	1.04%
06 PARTIDO REVOLUCIONARIO SOCIAL DEMOCRATA Y ALIADOS	PRSD	80	0.11%
06 PARTIDO REVOLUCIONARIO SOCIAL DEMOCRATA	PRSD	52	0.07%
23 ALIANZA POR LA DEMOCRACIA	APD	28	0.04%
07 PARTIDO QUISQUEYANO DEMOCRATA CRISTIANO	PQDC	380	0.51%
08 PARTIDO UNION DEMOCRATA CRISTIANA	UDC	206	0.28%
26 PARTIDO ALIANZA PAIS	ALPAIS	420	0.57%



JUNTA CENTRAL ELECTORAL
ELECCIONES ORDINARIAS GENERALES PRESIDENCIALES,
CONGRESUALES Y MUNICIPALES DEL 15 DE MAYO DEL 2016



CONGRESUAL
Boletín Nacional Electoral No. 09
CON DETALLE DE ALIANZAS


Provincia : **31 SAN JOSE DE OCOA**

TOTAL DE COLEGIOS	:	125	TOTAL DE INSCRITOS	:	46,831
COLEGIOS COMPUTADOS	:	125 100.00%	VOTOS VALIDOS	:	34,205 94.91%
COLEGIOS FALTANTES	:	0 0.00%	VOTOS NULOS	:	1,833 5.09%
			VOTOS OBSERVADOS	:	3 0.01%
			VOTOS EMITIDOS	:	36,041 76.96%

PARTIDOS POLITICOS	SIGLAS PARTIDOS	VOTOS VALIDOS	% SOBRE VALIDOS
02 PARTIDO DE LA LIBERACION DOMINICANA Y ALIADOS	PLD	15,444	45.15%
01 PARTIDO REVOLUCIONARIO DOMINICANO	PRD	2,409	7.04%
02 PARTIDO DE LA LIBERACION DOMINICANA	PLD	11,760	34.38%
04 PARTIDO MOVIMIENTO DEMOCRATICO ALTERNATIVO	MODA	619	1.81%
12 PARTIDO DE LOS TRABAJADORES DOMINICANOS	PTD	182	0.53%
13 PARTIDO POPULAR CRISTIANO	PPC	107	0.31%
14 PARTIDO DE ACCION LIBERAL	PAL	126	0.37%
19 PARTIDO LIBERAL REFORMISTA	PLR	76	0.22%
20 PARTIDO DEMOCRATA POPULAR	PDP	59	0.17%
24 PARTIDO NACIONAL VOLUNTAD CIUDADANA	PNVC	69	0.20%
25 PARTIDO REVOLUCIONARIO INDEPENDIENTE	PRI	37	0.11%
05 BLOQUE INSTITUCIONAL SOCIAL DEMOCRATA Y ALIADOS	BIS	17,471	51.08%
03 PARTIDO REFORMISTA SOCIAL CRISTIANO	PRSC	6,086	17.79%
05 BLOQUE INSTITUCIONAL SOCIAL DEMOCRATA	BIS	9,378	27.42%
11 PARTIDO CIVICO RENOVADOR	PCR	948	2.77%
16 PARTIDO SOCIALISTA VERDE	PASOVE	653	1.91%
18 PARTIDO DEMOCRATA INSTITUCIONAL	PDI	406	1.19%
07 PARTIDO QUISQUEYANO DEMOCRATA CRISTIANO	PQDC	68	0.20%
08 PARTIDO UNION DEMOCRATA CRISTIANA	UDC	28	0.08%
10 FUERZA NACIONAL PROGRESISTA	FNP	24	0.07%
15 PARTIDO REVOLUCIONARIO MODERNO Y ALIADOS	PRM	1,055	3.08%
09 PARTIDO HUMANISTA DOMINICANO	PHD	65	0.19%
15 PARTIDO REVOLUCIONARIO MODERNO	PRM	708	2.07%
17 PARTIDO DE UNIDAD NACIONAL	PUN	210	0.61%
21 PARTIDO DOMINICANOS POR EL CAMBIO	DXC	40	0.12%
22 FRENTE AMPLIO	FRENTE AMPLIO	32	0.09%
23 ALIANZA POR LA DEMOCRACIA	APD	17	0.05%
26 PARTIDO ALIANZA PAIS	ALPAIS	98	0.29%



JUNTA CENTRAL ELECTORAL
ELECCIONES ORDINARIAS GENERALES PRESIDENCIALES,
CONGRESUALES Y MUNICIPALES DEL 15 DE MAYO DEL 2016



CONGRESUAL
Boletín Nacional Electoral No. 09
CON DETALLE DE ALIANZAS


Provincia : **32 SANTO DOMINGO**

TOTAL DE COLEGIOS	:	3,020	TOTAL DE INSCRITOS	:	1,397,185		
COLEGIOS COMPUTADOS	:	2,455	81.29%	VOTOS VALIDOS	:	677,088	93.36%
COLEGIOS FALTANTES	:	565	18.71%	VOTOS NULOS	:	47,689	6.58%
				VOTOS OBSERVADOS	:	439	0.06%
				VOTOS EMITIDOS	:	725,216	51.91%

PARTIDOS POLITICOS	SIGLAS PARTIDOS	VOTOS VALIDOS	% SOBRE VALIDOS
02 PARTIDO DE LA LIBERACION DOMINICANA Y ALIADOS	PLD	455,520	67.28%
01 PARTIDO REVOLUCIONARIO DOMINICANO	PRD	65,033	9.60%
02 PARTIDO DE LA LIBERACION DOMINICANA	PLD	317,905	46.95%
04 PARTIDO MOVIMIENTO DEMOCRATICO ALTERNATIVO	MODA	18,298	2.70%
05 BLOQUE INSTITUCIONAL SOCIAL DEMOCRATA	BIS	16,892	2.49%
11 PARTIDO CIVICO RENOVADOR	PCR	8,456	1.25%
12 PARTIDO DE LOS TRABAJADORES DOMINICANOS	PTD	3,103	0.46%
13 PARTIDO POPULAR CRISTIANO	PPC	2,354	0.35%
14 PARTIDO DE ACCION LIBERAL	PAL	2,898	0.43%
16 PARTIDO SOCIALISTA VERDE	PASOVE	4,336	0.64%
18 PARTIDO DEMOCRATA INSTITUCIONAL	PDI	3,340	0.49%
19 PARTIDO LIBERAL REFORMISTA	PLR	6,299	0.93%
20 PARTIDO DEMOCRATA POPULAR	PDP	2,299	0.34%
24 PARTIDO NACIONAL VOLUNTAD CIUDADANA	PNVC	2,004	0.30%
25 PARTIDO REVOLUCIONARIO INDEPENDIENTE	PRI	2,303	0.34%
06 PARTIDO REVOLUCIONARIO SOCIAL DEMOCRATA	PRSD	4,228	0.62%
07 PARTIDO QUISQUEYANO DEMOCRATA CRISTIANO	PQDC	19,100	2.82%
08 PARTIDO UNION DEMOCRATA CRISTIANA	UDC	5,553	0.82%
10 FUERZA NACIONAL PROGRESISTA	FNP	4,840	0.71%
15 PARTIDO REVOLUCIONARIO MODERNO Y ALIADOS	PRM	172,681	25.50%
03 PARTIDO REFORMISTA SOCIAL CRISTIANO	PRSC	23,801	3.52%
09 PARTIDO HUMANISTA DOMINICANO	PHD	6,134	0.91%
15 PARTIDO REVOLUCIONARIO MODERNO	PRM	111,400	16.45%
17 PARTIDO DE UNIDAD NACIONAL	PUN	16,598	2.45%
21 PARTIDO DOMINICANOS POR EL CAMBIO	DXC	4,332	0.64%
22 FRENTE AMPLIO	FRENTE AMPLIO	10,416	1.54%
23 ALIANZA POR LA DEMOCRACIA	APD	4,010	0.59%
26 PARTIDO ALIANZA PAIS	ALPAIS	11,156	1.65%



JUNTA CENTRAL ELECTORAL
ELECCIONES ORDINARIAS GENERALES PRESIDENCIALES,
CONGRESUALES Y MUNICIPALES DEL 15 DE MAYO DEL 2016



CONGRESUAL
Boletín Nacional Electoral No. 09
CON DETALLE DE ALIANZAS

Provincia : **32 SANTO DOMINGO**


Circunscripción : **1**

TOTAL DE COLEGIOS	:	550		TOTAL DE INSCRITOS	:	222,833	
COLEGIOS COMPUTADOS	:	485	88.18%	VOTOS VALIDOS	:	110,855	93.89%
COLEGIOS FALTANTES	:	65	11.82%	VOTOS NULOS	:	7,041	5.96%
				VOTOS OBSERVADOS	:	176	0.15%
				VOTOS EMITIDOS	:	118,072	52.99%

PARTIDOS POLITICOS	SIGLAS PARTIDOS	VOTOS VALIDOS	% SOBRE VALIDOS
02 PARTIDO DE LA LIBERACION DOMINICANA Y ALIADOS	PLD	68,988	62.23%
01 PARTIDO REVOLUCIONARIO DOMINICANO	PRD	7,546	6.81%
02 PARTIDO DE LA LIBERACION DOMINICANA	PLD	52,623	47.47%
04 PARTIDO MOVIMIENTO DEMOCRATICO ALTERNATIVO	MODA	2,064	1.86%
05 BLOQUE INSTITUCIONAL SOCIAL DEMOCRATA	BIS	2,354	2.12%
11 PARTIDO CIVICO RENOVADOR	PCR	948	0.86%
12 PARTIDO DE LOS TRABAJADORES DOMINICANOS	PTD	360	0.32%
13 PARTIDO POPULAR CRISTIANO	PPC	299	0.27%
14 PARTIDO DE ACCION LIBERAL	PAL	372	0.34%
16 PARTIDO SOCIALISTA VERDE	PASOVE	601	0.54%
18 PARTIDO DEMOCRATA INSTITUCIONAL	PDI	411	0.37%
19 PARTIDO LIBERAL REFORMISTA	PLR	311	0.28%
20 PARTIDO DEMOCRATA POPULAR	PDP	353	0.32%
24 PARTIDO NACIONAL VOLUNTAD CIUDADANA	PNVC	332	0.30%
25 PARTIDO REVOLUCIONARIO INDEPENDIENTE	PRI	414	0.37%
06 PARTIDO REVOLUCIONARIO SOCIAL DEMOCRATA	PRSD	583	0.53%
07 PARTIDO QUISQUEYANO DEMOCRATA CRISTIANO	PQDC	3,881	3.50%
08 PARTIDO UNION DEMOCRATA CRISTIANA	UDC	774	0.70%
10 FUERZA NACIONAL PROGRESISTA	FNP	976	0.88%
15 PARTIDO REVOLUCIONARIO MODERNO Y ALIADOS	PRM	32,722	29.52%
03 PARTIDO REFORMISTA SOCIAL CRISTIANO	PRSC	4,824	4.35%
09 PARTIDO HUMANISTA DOMINICANO	PHD	997	0.90%
15 PARTIDO REVOLUCIONARIO MODERNO	PRM	20,852	18.81%
17 PARTIDO DE UNIDAD NACIONAL	PUN	2,838	2.56%
21 PARTIDO DOMINICANOS POR EL CAMBIO	DXC	929	0.84%
22 FRENTE AMPLIO	FRENTE AMPLIO	2,282	2.06%
23 ALIANZA POR LA DEMOCRACIA	APD	950	0.86%
26 PARTIDO ALIANZA PAIS	ALPAIS	1,981	1.79%



JUNTA CENTRAL ELECTORAL
ELECCIONES ORDINARIAS GENERALES PRESIDENCIALES,
CONGRESUALES Y MUNICIPALES DEL 15 DE MAYO DEL 2016



CONGRESUAL
Boletín Nacional Electoral No. 09
CON DETALLE DE ALIANZAS

Provincia : **32 SANTO DOMINGO**

Circunscripción : **2**

TOTAL DE COLEGIOS	:	361	TOTAL DE INSCRITOS	:	138,711		
COLEGIOS COMPUTADOS	:	314	86.98%	VOTOS VALIDOS	:	68,969	93.97%
COLEGIOS FALTANTES	:	47	13.02%	VOTOS NULOS	:	4,393	5.99%
				VOTOS OBSERVADOS	:	33	0.04%
				VOTOS EMITIDOS	:	73,395	52.91%

PARTIDOS POLITICOS	SIGLAS PARTIDOS	VOTOS VALIDOS	% SOBRE VALIDOS
02 PARTIDO DE LA LIBERACION DOMINICANA Y ALIADOS	PLD	44,235	64.14%
01 PARTIDO REVOLUCIONARIO DOMINICANO	PRD	3,769	5.46%
02 PARTIDO DE LA LIBERACION DOMINICANA	PLD	35,138	50.95%
04 PARTIDO MOVIMIENTO DEMOCRATICO ALTERNATIVO	MODA	1,907	2.77%
05 BLOQUE INSTITUCIONAL SOCIAL DEMOCRATA	BIS	948	1.37%
11 PARTIDO CIVICO RENOVADOR	PCR	485	0.70%
12 PARTIDO DE LOS TRABAJADORES DOMINICANOS	PTD	202	0.29%
13 PARTIDO POPULAR CRISTIANO	PPC	192	0.28%
14 PARTIDO DE ACCION LIBERAL	PAL	275	0.40%
16 PARTIDO SOCIALISTA VERDE	PASOVE	366	0.53%
18 PARTIDO DEMOCRATA INSTITUCIONAL	PDI	254	0.37%
19 PARTIDO LIBERAL REFORMISTA	PLR	169	0.25%
20 PARTIDO DEMOCRATA POPULAR	PDP	191	0.28%
24 PARTIDO NACIONAL VOLUNTAD CIUDADANA	PNVC	173	0.25%
25 PARTIDO REVOLUCIONARIO INDEPENDIENTE	PRI	166	0.24%
06 PARTIDO REVOLUCIONARIO SOCIAL DEMOCRATA	PRSD	272	0.39%
07 PARTIDO QUISQUEYANO DEMOCRATA CRISTIANO	PQDC	1,620	2.35%
08 PARTIDO UNION DEMOCRATA CRISTIANA	UDC	251	0.36%
10 FUERZA NACIONAL PROGRESISTA	FNP	379	0.55%
15 PARTIDO REVOLUCIONARIO MODERNO Y ALIADOS	PRM	20,776	30.12%
03 PARTIDO REFORMISTA SOCIAL CRISTIANO	PRSC	1,672	2.42%
09 PARTIDO HUMANISTA DOMINICANO	PHD	701	1.02%
15 PARTIDO REVOLUCIONARIO MODERNO	PRM	13,965	20.25%
17 PARTIDO DE UNIDAD NACIONAL	PUN	2,530	3.67%
21 PARTIDO DOMINICANOS POR EL CAMBIO	DXC	591	0.86%
22 FRENTE AMPLIO	FRENTE AMPLIO	1,317	1.91%
23 ALIANZA POR LA DEMOCRACIA	APD	328	0.48%
26 PARTIDO ALIANZA PAIS	ALPAIS	1,108	1.61%



JUNTA CENTRAL ELECTORAL
ELECCIONES ORDINARIAS GENERALES PRESIDENCIALES,
CONGRESUALES Y MUNICIPALES DEL 15 DE MAYO DEL 2016



CONGRESUAL
Boletín Nacional Electoral No. 09
CON DETALLE DE ALIANZAS

Provincia : **32 SANTO DOMINGO**

Circunscripción : **3**

TOTAL DE COLEGIOS	:	675	TOTAL DE INSCRITOS	:	330,609		
COLEGIOS COMPUTADOS	:	595	88.15%	VOTOS VALIDOS	:	178,186	92.86%
COLEGIOS FALTANTES	:	80	11.85%	VOTOS NULOS	:	13,599	7.09%
				VOTOS OBSERVADOS	:	110	0.06%
				VOTOS EMITIDOS	:	191,895	58.04%

PARTIDOS POLITICOS	SIGLAS PARTIDOS	VOTOS VALIDOS	% SOBRE VALIDOS
02 PARTIDO DE LA LIBERACION DOMINICANA Y ALIADOS	PLD	115,023	64.55%
01 PARTIDO REVOLUCIONARIO DOMINICANO	PRD	13,375	7.51%
02 PARTIDO DE LA LIBERACION DOMINICANA	PLD	82,148	46.10%
04 PARTIDO MOVIMIENTO DEMOCRATICO ALTERNATIVO	MODA	4,889	2.74%
05 BLOQUE INSTITUCIONAL SOCIAL DEMOCRATA	BIS	4,275	2.40%
11 PARTIDO CIVICO RENOVADOR	PCR	2,936	1.65%
12 PARTIDO DE LOS TRABAJADORES DOMINICANOS	PTD	915	0.51%
13 PARTIDO POPULAR CRISTIANO	PPC	757	0.42%
14 PARTIDO DE ACCION LIBERAL	PAL	807	0.45%
16 PARTIDO SOCIALISTA VERDE	PASOVE	1,006	0.56%
18 PARTIDO DEMOCRATA INSTITUCIONAL	PDI	864	0.48%
19 PARTIDO LIBERAL REFORMISTA	PLR	1,447	0.81%
20 PARTIDO DEMOCRATA POPULAR	PDP	573	0.32%
24 PARTIDO NACIONAL VOLUNTAD CIUDADANA	PNVC	520	0.29%
25 PARTIDO REVOLUCIONARIO INDEPENDIENTE	PRI	511	0.29%
06 PARTIDO REVOLUCIONARIO SOCIAL DEMOCRATA	PRSD	1,081	0.61%
07 PARTIDO QUISQUEYANO DEMOCRATA CRISTIANO	PQDC	5,986	3.36%
08 PARTIDO UNION DEMOCRATA CRISTIANA	UDC	933	0.52%
10 FUERZA NACIONAL PROGRESISTA	FNP	1,130	0.63%
15 PARTIDO REVOLUCIONARIO MODERNO Y ALIADOS	PRM	50,128	28.13%
03 PARTIDO REFORMISTA SOCIAL CRISTIANO	PRSC	6,511	3.65%
09 PARTIDO HUMANISTA DOMINICANO	PHD	1,968	1.10%
15 PARTIDO REVOLUCIONARIO MODERNO	PRM	30,674	17.21%
17 PARTIDO DE UNIDAD NACIONAL	PUN	4,777	2.68%
21 PARTIDO DOMINICANOS POR EL CAMBIO	DXC	1,256	0.70%
22 FRENTE AMPLIO	FRENTE AMPLIO	4,942	2.77%
23 ALIANZA POR LA DEMOCRACIA	APD	697	0.39%
26 PARTIDO ALIANZA PAIS	ALPAIS	3,208	1.80%



JUNTA CENTRAL ELECTORAL
ELECCIONES ORDINARIAS GENERALES PRESIDENCIALES,
CONGRESUALES Y MUNICIPALES DEL 15 DE MAYO DEL 2016



CONGRESUAL
Boletín Nacional Electoral No. 09
CON DETALLE DE ALIANZAS

Provincia : **32 SANTO DOMINGO**


Circunscripción : **4**

TOTAL DE COLEGIOS	:	491		TOTAL DE INSCRITOS	:	229,179	
COLEGIOS COMPUTADOS	:	411	83.71%	VOTOS VALIDOS	:	116,426	94.26%
COLEGIOS FALTANTES	:	80	16.29%	VOTOS NULOS	:	6,978	5.65%
				VOTOS OBSERVADOS	:	108	0.09%
				VOTOS EMITIDOS	:	123,512	53.89%

PARTIDOS POLITICOS	SIGLAS PARTIDOS	VOTOS VALIDOS	% SOBRE VALIDOS
02 PARTIDO DE LA LIBERACION DOMINICANA Y ALIADOS	PLD	82,279	70.67%
01 PARTIDO REVOLUCIONARIO DOMINICANO	PRD	15,449	13.27%
02 PARTIDO DE LA LIBERACION DOMINICANA	PLD	53,658	46.09%
04 PARTIDO MOVIMIENTO DEMOCRATICO ALTERNATIVO	MODA	3,396	2.92%
05 BLOQUE INSTITUCIONAL SOCIAL DEMOCRATA	BIS	3,438	2.95%
11 PARTIDO CIVICO RENOVADOR	PCR	1,429	1.23%
12 PARTIDO DE LOS TRABAJADORES DOMINICANOS	PTD	593	0.51%
13 PARTIDO POPULAR CRISTIANO	PPC	390	0.33%
14 PARTIDO DE ACCION LIBERAL	PAL	490	0.42%
16 PARTIDO SOCIALISTA VERDE	PASOVE	907	0.78%
18 PARTIDO DEMOCRATA INSTITUCIONAL	PDI	828	0.71%
19 PARTIDO LIBERAL REFORMISTA	PLR	483	0.41%
20 PARTIDO DEMOCRATA POPULAR	PDP	431	0.37%
24 PARTIDO NACIONAL VOLUNTAD CIUDADANA	PNVC	335	0.29%
25 PARTIDO REVOLUCIONARIO INDEPENDIENTE	PRI	452	0.39%
06 PARTIDO REVOLUCIONARIO SOCIAL DEMOCRATA	PRSD	959	0.82%
07 PARTIDO QUISQUEYANO DEMOCRATA CRISTIANO	PQDC	3,000	2.58%
08 PARTIDO UNION DEMOCRATA CRISTIANA	UDC	604	0.52%
10 FUERZA NACIONAL PROGRESISTA	FNP	615	0.53%
15 PARTIDO REVOLUCIONARIO MODERNO Y ALIADOS	PRM	25,103	21.56%
03 PARTIDO REFORMISTA SOCIAL CRISTIANO	PRSC	2,629	2.26%
09 PARTIDO HUMANISTA DOMINICANO	PHD	854	0.73%
15 PARTIDO REVOLUCIONARIO MODERNO	PRM	17,847	15.33%
17 PARTIDO DE UNIDAD NACIONAL	PUN	2,512	2.16%
21 PARTIDO DOMINICANOS POR EL CAMBIO	DXC	558	0.48%
22 FRENTE AMPLIO	FRENTE AMPLIO	703	0.60%
23 ALIANZA POR LA DEMOCRACIA	APD	1,045	0.90%
26 PARTIDO ALIANZA PAIS	ALPAIS	2,821	2.42%



JUNTA CENTRAL ELECTORAL
ELECCIONES ORDINARIAS GENERALES PRESIDENCIALES,
CONGRESUALES Y MUNICIPALES DEL 15 DE MAYO DEL 2016



CONGRESUAL
Boletín Nacional Electoral No. 09
CON DETALLE DE ALIANZAS

Provincia : **32 SANTO DOMINGO**


Circunscripción : **5**

TOTAL DE COLEGIOS	:	362	TOTAL DE INSCRITOS	:	181,150		
COLEGIOS COMPUTADOS	:	258	71.27%	VOTOS VALIDOS	:	84,511	92.90%
COLEGIOS FALTANTES	:	104	28.73%	VOTOS NULOS	:	6,446	7.09%
				VOTOS OBSERVADOS	:	8	0.01%
				VOTOS EMITIDOS	:	90,965	50.22%

PARTIDOS POLITICOS	SIGLAS PARTIDOS	VOTOS VALIDOS	% SOBRE VALIDOS
02 PARTIDO DE LA LIBERACION DOMINICANA Y ALIADOS	PLD	61,804	73.13%
01 PARTIDO REVOLUCIONARIO DOMINICANO	PRD	11,796	13.96%
02 PARTIDO DE LA LIBERACION DOMINICANA	PLD	36,001	42.60%
04 PARTIDO MOVIMIENTO DEMOCRATICO ALTERNATIVO	MODA	2,481	2.94%
05 BLOQUE INSTITUCIONAL SOCIAL DEMOCRATA	BIS	3,055	3.61%
11 PARTIDO CIVICO RENOVADOR	PCR	1,453	1.72%
12 PARTIDO DE LOS TRABAJADORES DOMINICANOS	PTD	573	0.68%
13 PARTIDO POPULAR CRISTIANO	PPC	337	0.40%
14 PARTIDO DE ACCION LIBERAL	PAL	461	0.55%
16 PARTIDO SOCIALISTA VERDE	PASOVE	711	0.84%
18 PARTIDO DEMOCRATA INSTITUCIONAL	PDI	495	0.59%
19 PARTIDO LIBERAL REFORMISTA	PLR	3,406	4.03%
20 PARTIDO DEMOCRATA POPULAR	PDP	377	0.45%
24 PARTIDO NACIONAL VOLUNTAD CIUDADANA	PNVC	323	0.38%
25 PARTIDO REVOLUCIONARIO INDEPENDIENTE	PRI	335	0.40%
06 PARTIDO REVOLUCIONARIO SOCIAL DEMOCRATA	PRSD	797	0.94%
07 PARTIDO QUISQUEYANO DEMOCRATA CRISTIANO	PQDC	1,455	1.72%
08 PARTIDO UNION DEMOCRATA CRISTIANA	UDC	1,460	1.73%
10 FUERZA NACIONAL PROGRESISTA	FNP	599	0.71%
15 PARTIDO REVOLUCIONARIO MODERNO Y ALIADOS	PRM	17,149	20.29%
03 PARTIDO REFORMISTA SOCIAL CRISTIANO	PRSC	2,481	2.94%
09 PARTIDO HUMANISTA DOMINICANO	PHD	669	0.79%
15 PARTIDO REVOLUCIONARIO MODERNO	PRM	11,331	13.41%
17 PARTIDO DE UNIDAD NACIONAL	PUN	1,709	2.02%
21 PARTIDO DOMINICANOS POR EL CAMBIO	DXC	436	0.52%
22 FRENTE AMPLIO	FRENTE AMPLIO	523	0.62%
23 ALIANZA POR LA DEMOCRACIA	APD	387	0.46%
26 PARTIDO ALIANZA PAIS	ALPAIS	860	1.02%



JUNTA CENTRAL ELECTORAL
ELECCIONES ORDINARIAS GENERALES PRESIDENCIALES,
CONGRESUALES Y MUNICIPALES DEL 15 DE MAYO DEL 2016



CONGRESUAL
Boletín Nacional Electoral No. 09
CON DETALLE DE ALIANZAS

Provincia : **32 SANTO DOMINGO**

Circunscripción : **6**

TOTAL DE COLEGIOS	:	581	TOTAL DE INSCRITOS	:	294,703		
COLEGIOS COMPUTADOS	:	392	67.47%	VOTOS VALIDOS	:	118,141	92.75%
COLEGIOS FALTANTES	:	189	32.53%	VOTOS NULOS	:	9,232	7.25%
				VOTOS OBSERVADOS	:	4	0.00%
				VOTOS EMITIDOS	:	127,377	43.22%

PARTIDOS POLITICOS	SIGLAS PARTIDOS	VOTOS VALIDOS	% SOBRE VALIDOS
02 PARTIDO DE LA LIBERACION DOMINICANA Y ALIADOS	PLD	83,191	70.42%
01 PARTIDO REVOLUCIONARIO DOMINICANO	PRD	13,098	11.09%
02 PARTIDO DE LA LIBERACION DOMINICANA	PLD	58,337	49.38%
04 PARTIDO MOVIMIENTO DEMOCRATICO ALTERNATIVO	MODA	3,561	3.01%
05 BLOQUE INSTITUCIONAL SOCIAL DEMOCRATA	BIS	2,822	2.39%
11 PARTIDO CIVICO RENOVADOR	PCR	1,205	1.02%
12 PARTIDO DE LOS TRABAJADORES DOMINICANOS	PTD	460	0.39%
13 PARTIDO POPULAR CRISTIANO	PPC	379	0.32%
14 PARTIDO DE ACCION LIBERAL	PAL	493	0.42%
16 PARTIDO SOCIALISTA VERDE	PASOVE	745	0.63%
18 PARTIDO DEMOCRATA INSTITUCIONAL	PDI	488	0.41%
19 PARTIDO LIBERAL REFORMISTA	PLR	483	0.41%
20 PARTIDO DEMOCRATA POPULAR	PDP	374	0.32%
24 PARTIDO NACIONAL VOLUNTAD CIUDADANA	PNVC	321	0.27%
25 PARTIDO REVOLUCIONARIO INDEPENDIENTE	PRI	425	0.36%
06 PARTIDO REVOLUCIONARIO SOCIAL DEMOCRATA	PRSD	536	0.45%
07 PARTIDO QUISQUEYANO DEMOCRATA CRISTIANO	PQDC	3,158	2.67%
08 PARTIDO UNION DEMOCRATA CRISTIANA	UDC	1,531	1.30%
10 FUERZA NACIONAL PROGRESISTA	FNP	1,141	0.97%
15 PARTIDO REVOLUCIONARIO MODERNO Y ALIADOS	PRM	26,803	22.69%
03 PARTIDO REFORMISTA SOCIAL CRISTIANO	PRSC	5,684	4.81%
09 PARTIDO HUMANISTA DOMINICANO	PHD	945	0.80%
15 PARTIDO REVOLUCIONARIO MODERNO	PRM	16,731	14.16%
17 PARTIDO DE UNIDAD NACIONAL	PUN	2,232	1.89%
21 PARTIDO DOMINICANOS POR EL CAMBIO	DXC	562	0.48%
22 FRENTE AMPLIO	FRENTE AMPLIO	649	0.55%
23 ALIANZA POR LA DEMOCRACIA	APD	603	0.51%
26 PARTIDO ALIANZA PAIS	ALPAIS	1,178	1.00%