



JUNTA CENTRAL ELECTORAL

ELECCIONES ORDINARIAS GENERALES PRESIDENCIALES,
CONGRESUALES Y MUNICIPALES DEL 15 DE MAYO DEL 2016

CONGRESUAL

Boletín Nacional Electoral No. 10
CON DETALLE DE ALIANZAS



Provincia : **01 DISTRITO NACIONAL**

TOTAL DE COLEGIOS	:	2,074	TOTAL DE INSCRITOS	:	733,552		
COLEGIOS COMPUTADOS	:	1,802	86.89%	VOTOS VALIDOS	:	392,053	95.05%
COLEGIOS FALTANTES	:	272	13.11%	VOTOS NULOS	:	20,262	4.91%
				VOTOS OBSERVADOS	:	161	0.04%
				VOTOS EMITIDOS	:	412,476	56.23%

PARTIDOS POLITICOS	SIGLAS PARTIDOS	VOTOS VALIDOS	% SOBRE VALIDOS
02 PARTIDO DE LA LIBERACION DOMINICANA Y ALIADOS	PLD	210,576	53.71%
01 PARTIDO REVOLUCIONARIO DOMINICANO	PRD	23,347	5.96%
02 PARTIDO DE LA LIBERACION DOMINICANA	PLD	157,862	40.27%
04 PARTIDO MOVIMIENTO DEMOCRATICO ALTERNATIVO	MODA	6,574	1.68%
05 BLOQUE INSTITUCIONAL SOCIAL DEMOCRATA	BIS	7,401	1.89%
11 PARTIDO CIVICO RENOVADOR	PCR	3,565	0.91%
12 PARTIDO DE LOS TRABAJADORES DOMINICANOS	PTD	1,095	0.28%
13 PARTIDO POPULAR CRISTIANO	PPC	824	0.21%
14 PARTIDO DE ACCION LIBERAL	PAL	2,458	0.63%
16 PARTIDO SOCIALISTA VERDE	PASOVE	1,623	0.41%
18 PARTIDO DEMOCRATA INSTITUCIONAL	PDI	1,610	0.41%
19 PARTIDO LIBERAL REFORMISTA	PLR	1,207	0.31%
20 PARTIDO DEMOCRATA POPULAR	PDP	1,082	0.28%
24 PARTIDO NACIONAL VOLUNTAD CIUDADANA	PNVC	1,008	0.26%
25 PARTIDO REVOLUCIONARIO INDEPENDIENTE	PRI	920	0.23%
07 PARTIDO QUISQUEYANO DEMOCRATA CRISTIANO	PQDC	5,870	1.50%
08 PARTIDO UNION DEMOCRATA CRISTIANA	UDC	1,253	0.32%
10 FUERZA NACIONAL PROGRESISTA	FNP	14,973	3.82%
15 PARTIDO REVOLUCIONARIO MODERNO Y ALIADOS	PRM	139,257	35.52%
03 PARTIDO REFORMISTA SOCIAL CRISTIANO	PRSC	20,091	5.12%
09 PARTIDO HUMANISTA DOMINICANO	PHD	4,871	1.24%
15 PARTIDO REVOLUCIONARIO MODERNO	PRM	107,028	27.30%
21 PARTIDO DOMINICANOS POR EL CAMBIO	DXC	4,087	1.04%
22 FRENTE AMPLIO	FRENTE AMPLIO	3,180	0.81%
17 PARTIDO DE UNIDAD NACIONAL	PUN	1,967	0.50%
23 ALIANZA POR LA DEMOCRACIA Y ALIADOS	APD	5,755	1.47%
06 PARTIDO REVOLUCIONARIO SOCIAL DEMOCRATA	PRSD	2,495	0.64%
23 ALIANZA POR LA DEMOCRACIA	APD	3,260	0.83%
26 PARTIDO ALIANZA PAIS	ALPAIS	12,402	3.16%



JUNTA CENTRAL ELECTORAL

ELECCIONES ORDINARIAS GENERALES PRESIDENCIALES,
CONGRESUALES Y MUNICIPALES DEL 15 DE MAYO DEL 2016

CONGRESUAL

Boletín Nacional Electoral No. 10
CON DETALLE DE ALIANZAS



Provincia : **02 LA ALTAGRACIA**

TOTAL DE COLEGIOS	:	317	TOTAL DE INSCRITOS	:	144,213		
COLEGIOS COMPUTADOS	:	306	96.53%	VOTOS VALIDOS	:	89,230	91.49%
COLEGIOS FALTANTES	:	11	3.47%	VOTOS NULOS	:	8,292	8.50%
				VOTOS OBSERVADOS	:	12	0.01%
				VOTOS EMITIDOS	:	97,534	67.63%

PARTIDOS POLITICOS	SIGLAS PARTIDOS	VOTOS VALIDOS	% SOBRE VALIDOS
02 PARTIDO DE LA LIBERACION DOMINICANA Y ALIADOS	PLD	58,964	66.08%
01 PARTIDO REVOLUCIONARIO DOMINICANO	PRD	6,955	7.79%
02 PARTIDO DE LA LIBERACION DOMINICANA	PLD	28,302	31.72%
04 PARTIDO MOVIMIENTO DEMOCRATICO ALTERNATIVO	MODA	2,710	3.04%
05 BLOQUE INSTITUCIONAL SOCIAL DEMOCRATA	BIS	3,243	3.63%
11 PARTIDO CIVICO RENOVADOR	PCR	1,769	1.98%
12 PARTIDO DE LOS TRABAJADORES DOMINICANOS	PTD	1,667	1.87%
13 PARTIDO POPULAR CRISTIANO	PPC	518	0.58%
14 PARTIDO DE ACCION LIBERAL	PAL	484	0.54%
16 PARTIDO SOCIALISTA VERDE	PASOVE	1,306	1.46%
18 PARTIDO DEMOCRATA INSTITUCIONAL	PDI	821	0.92%
19 PARTIDO LIBERAL REFORMISTA	PLR	9,592	10.75%
20 PARTIDO DEMOCRATA POPULAR	PDP	482	0.54%
24 PARTIDO NACIONAL VOLUNTAD CIUDADANA	PNVC	464	0.52%
25 PARTIDO REVOLUCIONARIO INDEPENDIENTE	PRI	651	0.73%
03 PARTIDO REFORMISTA SOCIAL CRISTIANO	PRSC	13,681	15.33%
07 PARTIDO QUISQUEYANO DEMOCRATA CRISTIANO	PQDC	2,694	3.02%
08 PARTIDO UNION DEMOCRATA CRISTIANA	UDC	628	0.70%
10 FUERZA NACIONAL PROGRESISTA	FNP	1,687	1.89%
15 PARTIDO REVOLUCIONARIO MODERNO Y ALIADOS	PRM	5,273	5.91%
09 PARTIDO HUMANISTA DOMINICANO	PHD	174	0.20%
15 PARTIDO REVOLUCIONARIO MODERNO	PRM	4,691	5.26%
21 PARTIDO DOMINICANOS POR EL CAMBIO	DXC	238	0.27%
22 FRENTE AMPLIO	FRENTE AMPLIO	170	0.19%
17 PARTIDO DE UNIDAD NACIONAL	PUN	972	1.09%
23 ALIANZA POR LA DEMOCRACIA Y ALIADOS	APD	3,271	3.67%
06 PARTIDO REVOLUCIONARIO SOCIAL DEMOCRATA	PRSD	1,374	1.54%
23 ALIANZA POR LA DEMOCRACIA	APD	1,897	2.13%
26 PARTIDO ALIANZA PAIS	ALPAIS	2,060	2.31%

Incluye Revisión de Votos Nulos y Observados Procesados al Momento

Generado : 20/05/2016 07:00 pm



JUNTA CENTRAL ELECTORAL

ELECCIONES ORDINARIAS GENERALES PRESIDENCIALES, CONGRESUALES Y MUNICIPALES DEL 15 DE MAYO DEL 2016



CONGRESUAL

Boletín Nacional Electoral No. 10 CON DETALLE DE ALIANZAS

Provincia : **03 AZUA**

TOTAL DE COLEGIOS	:	359	TOTAL DE INSCRITOS	:	148,957		
COLEGIOS COMPUTADOS	:	265	73.82%	VOTOS VALIDOS	:	85,043	94.91%
COLEGIOS FALTANTES	:	94	26.18%	VOTOS NULOS	:	4,560	5.09%
				VOTOS OBSERVADOS	:	1	0.00%
				VOTOS EMITIDOS	:	89,604	60.15%

PARTIDOS POLITICOS	SIGLAS PARTIDOS	VOTOS VALIDOS	% SOBRE VALIDOS
02 PARTIDO DE LA LIBERACION DOMINICANA Y ALIADOS	PLD	48,565	57.11%
01 PARTIDO REVOLUCIONARIO DOMINICANO	PRD	6,235	7.33%
02 PARTIDO DE LA LIBERACION DOMINICANA	PLD	35,955	42.28%
04 PARTIDO MOVIMIENTO DEMOCRATICO ALTERNATIVO	MODA	1,844	2.17%
05 BLOQUE INSTITUCIONAL SOCIAL DEMOCRATA	BIS	1,452	1.71%
11 PARTIDO CIVICO RENOVADOR	PCR	704	0.83%
12 PARTIDO DE LOS TRABAJADORES DOMINICANOS	PTD	357	0.42%
13 PARTIDO POPULAR CRISTIANO	PPC	241	0.28%
14 PARTIDO DE ACCION LIBERAL	PAL	270	0.32%
16 PARTIDO SOCIALISTA VERDE	PASOVE	463	0.54%
18 PARTIDO DEMOCRATA INSTITUCIONAL	PDI	311	0.37%
19 PARTIDO LIBERAL REFORMISTA	PLR	223	0.26%
20 PARTIDO DEMOCRATA POPULAR	PDP	210	0.25%
24 PARTIDO NACIONAL VOLUNTAD CIUDADANA	PNVC	150	0.18%
25 PARTIDO REVOLUCIONARIO INDEPENDIENTE	PRI	150	0.18%
07 PARTIDO QUISQUEYANO DEMOCRATA CRISTIANO	PQDC	138	0.16%
08 PARTIDO UNION DEMOCRATA CRISTIANA	UDC	218	0.26%
10 FUERZA NACIONAL PROGRESISTA	FNP	134	0.16%
15 PARTIDO REVOLUCIONARIO MODERNO Y ALIADOS	PRM	34,084	40.08%
03 PARTIDO REFORMISTA SOCIAL CRISTIANO	PRSC	5,834	6.86%
09 PARTIDO HUMANISTA DOMINICANO	PHD	1,161	1.37%
15 PARTIDO REVOLUCIONARIO MODERNO	PRM	22,624	26.60%
17 PARTIDO DE UNIDAD NACIONAL	PUN	3,311	3.89%
21 PARTIDO DOMINICANOS POR EL CAMBIO	DXC	773	0.91%
22 FRENTE AMPLIO	FRENTE AMPLIO	381	0.45%
23 ALIANZA POR LA DEMOCRACIA Y ALIADOS	APD	496	0.58%
06 PARTIDO REVOLUCIONARIO SOCIAL DEMOCRATA	PRSD	395	0.46%
23 ALIANZA POR LA DEMOCRACIA	APD	101	0.12%
26 PARTIDO ALIANZA PAIS	ALPAIS	1,408	1.66%

Incluye Revisión de Votos Nulos y Observados Procesados al Momento

Generado : 20/05/2016 07:00 pm



JUNTA CENTRAL ELECTORAL

ELECCIONES ORDINARIAS GENERALES PRESIDENCIALES,
CONGRESUALES Y MUNICIPALES DEL 15 DE MAYO DEL 2016

CONGRESUAL

Boletín Nacional Electoral No. 10
CON DETALLE DE ALIANZAS



Provincia : **04 BAHORUCO**

TOTAL DE COLEGIOS	:	168	TOTAL DE INSCRITOS	:	66,120		
COLEGIOS COMPUTADOS	:	168	100.00%	VOTOS VALIDOS	:	47,528	94.51%
COLEGIOS FALTANTES	:	0	0.00%	VOTOS NULOS	:	2,756	5.48%
				VOTOS OBSERVADOS	:	3	0.01%
				VOTOS EMITIDOS	:	50,287	76.05%

PARTIDOS POLITICOS	SIGLAS PARTIDOS	VOTOS VALIDOS	% SOBRE VALIDOS
02 PARTIDO DE LA LIBERACION DOMINICANA Y ALIADOS	PLD	30,062	63.25%
01 PARTIDO REVOLUCIONARIO DOMINICANO	PRD	5,357	11.27%
02 PARTIDO DE LA LIBERACION DOMINICANA	PLD	20,442	43.01%
04 PARTIDO MOVIMIENTO DEMOCRATICO ALTERNATIVO	MODA	580	1.22%
05 BLOQUE INSTITUCIONAL SOCIAL DEMOCRATA	BIS	755	1.59%
11 PARTIDO CIVICO RENOVADOR	PCR	376	0.79%
12 PARTIDO DE LOS TRABAJADORES DOMINICANOS	PTD	116	0.24%
13 PARTIDO POPULAR CRISTIANO	PPC	1,099	2.31%
14 PARTIDO DE ACCION LIBERAL	PAL	67	0.14%
16 PARTIDO SOCIALISTA VERDE	PASOVE	159	0.33%
18 PARTIDO DEMOCRATA INSTITUCIONAL	PDI	294	0.62%
19 PARTIDO LIBERAL REFORMISTA	PLR	607	1.28%
20 PARTIDO DEMOCRATA POPULAR	PDP	93	0.20%
24 PARTIDO NACIONAL VOLUNTAD CIUDADANA	PNVC	54	0.11%
25 PARTIDO REVOLUCIONARIO INDEPENDIENTE	PRI	63	0.13%
03 PARTIDO REFORMISTA SOCIAL CRISTIANO Y ALIADOS	PRSC	16,790	35.33%
03 PARTIDO REFORMISTA SOCIAL CRISTIANO	PRSC	3,139	6.60%
09 PARTIDO HUMANISTA DOMINICANO	PHD	735	1.55%
15 PARTIDO REVOLUCIONARIO MODERNO	PRM	9,689	20.39%
17 PARTIDO DE UNIDAD NACIONAL	PUN	2,789	5.87%
21 PARTIDO DOMINICANOS POR EL CAMBIO	DXC	287	0.60%
22 FRENTE AMPLIO	FRENTE AMPLIO	151	0.32%
07 PARTIDO QUISQUEYANO DEMOCRATA CRISTIANO	PQDC	151	0.32%
08 PARTIDO UNION DEMOCRATA CRISTIANA	UDC	117	0.25%
10 FUERZA NACIONAL PROGRESISTA	FNP	79	0.17%
23 ALIANZA POR LA DEMOCRACIA Y ALIADOS	APD	129	0.27%
06 PARTIDO REVOLUCIONARIO SOCIAL DEMOCRATA	PRSD	96	0.20%
23 ALIANZA POR LA DEMOCRACIA	APD	33	0.07%
26 PARTIDO ALIANZA PAIS	ALPAIS	200	0.42%


Incluye Revisión de Votos Nulos y Observados Procesados al Momento

Generado : 20/05/2016 07:00 pm



JUNTA CENTRAL ELECTORAL

ELECCIONES ORDINARIAS GENERALES PRESIDENCIALES, CONGRESUALES Y MUNICIPALES DEL 15 DE MAYO DEL 2016



CONGRESUAL

Boletín Nacional Electoral No. 10 CON DETALLE DE ALIANZAS

Provincia : **05 BARAHONA**

TOTAL DE COLEGIOS	:	291	TOTAL DE INSCRITOS	:	118,820		
COLEGIOS COMPUTADOS	:	291	100.00%	VOTOS VALIDOS	:	87,850	94.17%
COLEGIOS FALTANTES	:	0	0.00%	VOTOS NULOS	:	5,438	5.83%
				VOTOS OBSERVADOS	:	0	0.00%
				VOTOS EMITIDOS	:	93,288	78.51%

PARTIDOS POLITICOS	SIGLAS PARTIDOS	VOTOS VALIDOS	% SOBRE VALIDOS
02 PARTIDO DE LA LIBERACION DOMINICANA Y ALIADOS	PLD	54,800	62.38%
01 PARTIDO REVOLUCIONARIO DOMINICANO	PRD	7,550	8.59%
02 PARTIDO DE LA LIBERACION DOMINICANA	PLD	37,639	42.84%
04 PARTIDO MOVIMIENTO DEMOCRATICO ALTERNATIVO	MODA	1,583	1.80%
05 BLOQUE INSTITUCIONAL SOCIAL DEMOCRATA	BIS	1,845	2.10%
11 PARTIDO CIVICO RENOVADOR	PCR	1,044	1.19%
12 PARTIDO DE LOS TRABAJADORES DOMINICANOS	PTD	1,187	1.35%
13 PARTIDO POPULAR CRISTIANO	PPC	1,638	1.86%
14 PARTIDO DE ACCION LIBERAL	PAL	355	0.40%
16 PARTIDO SOCIALISTA VERDE	PASOVE	430	0.49%
18 PARTIDO DEMOCRATA INSTITUCIONAL	PDI	387	0.44%
19 PARTIDO LIBERAL REFORMISTA	PLR	404	0.46%
20 PARTIDO DEMOCRATA POPULAR	PDP	217	0.25%
24 PARTIDO NACIONAL VOLUNTAD CIUDADANA	PNVC	193	0.22%
25 PARTIDO REVOLUCIONARIO INDEPENDIENTE	PRI	328	0.37%
03 PARTIDO REFORMISTA SOCIAL CRISTIANO Y ALIADOS	PRSC	30,936	35.21%
03 PARTIDO REFORMISTA SOCIAL CRISTIANO	PRSC	8,775	9.99%
09 PARTIDO HUMANISTA DOMINICANO	PHD	1,475	1.68%
15 PARTIDO REVOLUCIONARIO MODERNO	PRM	14,223	16.19%
17 PARTIDO DE UNIDAD NACIONAL	PUN	4,129	4.70%
21 PARTIDO DOMINICANOS POR EL CAMBIO	DXC	760	0.87%
22 FRENTE AMPLIO	FRENTE AMPLIO	1,574	1.79%
07 PARTIDO QUISQUEYANO DEMOCRATA CRISTIANO	PQDC	189	0.22%
08 PARTIDO UNION DEMOCRATA CRISTIANA	UDC	308	0.35%
10 FUERZA NACIONAL PROGRESISTA	FNP	590	0.67%
23 ALIANZA POR LA DEMOCRACIA Y ALIADOS	APD	269	0.31%
06 PARTIDO REVOLUCIONARIO SOCIAL DEMOCRATA	PRSD	158	0.18%
23 ALIANZA POR LA DEMOCRACIA	APD	111	0.13%
26 PARTIDO ALIANZA PAIS	ALPAIS	758	0.86%

Incluye Revisión de Votos Nulos y Observados Procesados al Momento

Generado : 20/05/2016 07:00 pm



JUNTA CENTRAL ELECTORAL

ELECCIONES ORDINARIAS GENERALES PRESIDENCIALES, CONGRESUALES Y MUNICIPALES DEL 15 DE MAYO DEL 2016



CONGRESUAL

Boletín Nacional Electoral No. 10 CON DETALLE DE ALIANZAS

Provincia : **06 DAJABON**

TOTAL DE COLEGIOS	:	127	TOTAL DE INSCRITOS	:	46,989		
COLEGIOS COMPUTADOS	:	127	100.00%	VOTOS VALIDOS	:	35,887	94.67%
COLEGIOS FALTANTES	:	0	0.00%	VOTOS NULOS	:	2,021	5.33%
				VOTOS OBSERVADOS	:	0	0.00%
				VOTOS EMITIDOS	:	37,908	80.67%

PARTIDOS POLITICOS	SIGLAS PARTIDOS	VOTOS VALIDOS	% SOBRE VALIDOS
02 PARTIDO DE LA LIBERACION DOMINICANA Y ALIADOS	PLD	17,303	48.22%
01 PARTIDO REVOLUCIONARIO DOMINICANO	PRD	3,091	8.61%
02 PARTIDO DE LA LIBERACION DOMINICANA	PLD	12,456	34.71%
04 PARTIDO MOVIMIENTO DEMOCRATICO ALTERNATIVO	MODA	653	1.82%
11 PARTIDO CIVICO RENOVADOR	PCR	276	0.77%
12 PARTIDO DE LOS TRABAJADORES DOMINICANOS	PTD	121	0.34%
13 PARTIDO POPULAR CRISTIANO	PPC	98	0.27%
14 PARTIDO DE ACCION LIBERAL	PAL	345	0.96%
18 PARTIDO DEMOCRATA INSTITUCIONAL	PDI	104	0.29%
20 PARTIDO DEMOCRATA POPULAR	PDP	71	0.20%
24 PARTIDO NACIONAL VOLUNTAD CIUDADANA	PNVC	38	0.11%
25 PARTIDO REVOLUCIONARIO INDEPENDIENTE	PRI	50	0.14%
07 PARTIDO QUISQUEYANO DEMOCRATA CRISTIANO	PQDC	29	0.08%
08 PARTIDO UNION DEMOCRATA CRISTIANA	UDC	92	0.26%
15 PARTIDO REVOLUCIONARIO MODERNO Y ALIADOS	PRM	10,700	29.82%
03 PARTIDO REFORMISTA SOCIAL CRISTIANO	PRSC	1,931	5.38%
09 PARTIDO HUMANISTA DOMINICANO	PHD	356	0.99%
15 PARTIDO REVOLUCIONARIO MODERNO	PRM	6,412	17.87%
17 PARTIDO DE UNIDAD NACIONAL	PUN	1,695	4.72%
21 PARTIDO DOMINICANOS POR EL CAMBIO	DXC	187	0.52%
22 FRENTE AMPLIO	FRENTE AMPLIO	119	0.33%
19 PARTIDO LIBERAL REFORMISTA Y ALIADOS	PLR	7,140	19.90%
05 BLOQUE INSTITUCIONAL SOCIAL DEMOCRATA	BIS	4,411	12.29%
16 PARTIDO SOCIALISTA VERDE	PASOVE	1,176	3.28%
19 PARTIDO LIBERAL REFORMISTA	PLR	1,553	4.33%
23 ALIANZA POR LA DEMOCRACIA Y ALIADOS	APD	173	0.48%
06 PARTIDO REVOLUCIONARIO SOCIAL DEMOCRATA	PRSD	121	0.34%
23 ALIANZA POR LA DEMOCRACIA	APD	52	0.14%
26 PARTIDO ALIANZA PAIS	ALPAIS	450	1.25%

Incluye Revisión de Votos Nulos y Observados Procesados al Momento

Generado : 20/05/2016 07:00 pm



JUNTA CENTRAL ELECTORAL

ELECCIONES ORDINARIAS GENERALES PRESIDENCIALES, CONGRESUALES Y MUNICIPALES DEL 15 DE MAYO DEL 2016



CONGRESUAL

Boletín Nacional Electoral No. 10 CON DETALLE DE ALIANZAS

Provincia : **07 DUARTE**

TOTAL DE COLEGIOS	:	559	TOTAL DE INSCRITOS	:	215,828		
COLEGIOS COMPUTADOS	:	543	97.14%	VOTOS VALIDOS	:	140,413	95.80%
COLEGIOS FALTANTES	:	16	2.86%	VOTOS NULOS	:	6,147	4.19%
				VOTOS OBSERVADOS	:	16	0.01%
				VOTOS EMITIDOS	:	146,576	67.91%

PARTIDOS POLITICOS	SIGLAS PARTIDOS	VOTOS VALIDOS	% SOBRE VALIDOS
02 PARTIDO DE LA LIBERACION DOMINICANA Y ALIADOS	PLD	70,056	49.89%
01 PARTIDO REVOLUCIONARIO DOMINICANO	PRD	9,848	7.01%
02 PARTIDO DE LA LIBERACION DOMINICANA	PLD	52,799	37.60%
04 PARTIDO MOVIMIENTO DEMOCRATICO ALTERNATIVO	MODA	1,838	1.31%
05 BLOQUE INSTITUCIONAL SOCIAL DEMOCRATA	BIS	1,515	1.08%
11 PARTIDO CIVICO RENOVADOR	PCR	1,270	0.90%
12 PARTIDO DE LOS TRABAJADORES DOMINICANOS	PTD	519	0.37%
13 PARTIDO POPULAR CRISTIANO	PPC	226	0.16%
14 PARTIDO DE ACCION LIBERAL	PAL	586	0.42%
16 PARTIDO SOCIALISTA VERDE	PASOVE	571	0.41%
19 PARTIDO LIBERAL REFORMISTA	PLR	261	0.19%
20 PARTIDO DEMOCRATA POPULAR	PDP	260	0.19%
24 PARTIDO NACIONAL VOLUNTAD CIUDADANA	PNVC	171	0.12%
25 PARTIDO REVOLUCIONARIO INDEPENDIENTE	PRI	192	0.14%
07 PARTIDO QUISQUEYANO DEMOCRATA CRISTIANO	PQDC	1,306	0.93%
08 PARTIDO UNION DEMOCRATA CRISTIANA	UDC	343	0.24%
10 FUERZA NACIONAL PROGRESISTA	FNP	429	0.31%
15 PARTIDO REVOLUCIONARIO MODERNO Y ALIADOS	PRM	65,135	46.39%
03 PARTIDO REFORMISTA SOCIAL CRISTIANO	PRSC	7,632	5.44%
09 PARTIDO HUMANISTA DOMINICANO	PHD	2,961	2.11%
15 PARTIDO REVOLUCIONARIO MODERNO	PRM	43,319	30.85%
17 PARTIDO DE UNIDAD NACIONAL	PUN	8,843	6.30%
21 PARTIDO DOMINICANOS POR EL CAMBIO	DXC	1,615	1.15%
22 FRENTE AMPLIO	FRENTE AMPLIO	765	0.54%
18 PARTIDO DEMOCRATA INSTITUCIONAL	PDI	206	0.15%
23 ALIANZA POR LA DEMOCRACIA Y ALIADOS	APD	484	0.34%
06 PARTIDO REVOLUCIONARIO SOCIAL DEMOCRATA	PRSD	291	0.21%
23 ALIANZA POR LA DEMOCRACIA	APD	193	0.14%
26 PARTIDO ALIANZA PAIS	ALPAIS	2,454	1.75%

Incluye Revisión de Votos Nulos y Observados Procesados al Momento

Generado : 20/05/2016 07:00 pm



JUNTA CENTRAL ELECTORAL

ELECCIONES ORDINARIAS GENERALES PRESIDENCIALES,
CONGRESUALES Y MUNICIPALES DEL 15 DE MAYO DEL 2016

CONGRESUAL

Boletín Nacional Electoral No. 10
CON DETALLE DE ALIANZAS



Provincia : **08 EL SEIBO**

TOTAL DE COLEGIOS	:	142	TOTAL DE INSCRITOS	:	55,879		
COLEGIOS COMPUTADOS	:	142	100.00%	VOTOS VALIDOS	:	41,319	94.16%
COLEGIOS FALTANTES	:	0	0.00%	VOTOS NULOS	:	2,565	5.84%
				VOTOS OBSERVADOS	:	0	0.00%
				VOTOS EMITIDOS	:	43,884	78.53%

PARTIDOS POLITICOS	SIGLAS PARTIDOS	VOTOS VALIDOS	% SOBRE VALIDOS
02 PARTIDO DE LA LIBERACION DOMINICANA Y ALIADOS	PLD	19,280	46.66%
01 PARTIDO REVOLUCIONARIO DOMINICANO	PRD	2,728	6.60%
02 PARTIDO DE LA LIBERACION DOMINICANA	PLD	14,155	34.26%
04 PARTIDO MOVIMIENTO DEMOCRATICO ALTERNATIVO	MODA	605	1.46%
05 BLOQUE INSTITUCIONAL SOCIAL DEMOCRATA	BIS	559	1.35%
11 PARTIDO CIVICO RENOVADOR	PCR	348	0.84%
12 PARTIDO DE LOS TRABAJADORES DOMINICANOS	PTD	116	0.28%
13 PARTIDO POPULAR CRISTIANO	PPC	83	0.20%
14 PARTIDO DE ACCION LIBERAL	PAL	120	0.29%
16 PARTIDO SOCIALISTA VERDE	PASOVE	159	0.38%
18 PARTIDO DEMOCRATA INSTITUCIONAL	PDI	105	0.25%
19 PARTIDO LIBERAL REFORMISTA	PLR	78	0.19%
20 PARTIDO DEMOCRATA POPULAR	PDP	97	0.23%
24 PARTIDO NACIONAL VOLUNTAD CIUDADANA	PNVC	55	0.13%
25 PARTIDO REVOLUCIONARIO INDEPENDIENTE	PRI	72	0.17%
07 PARTIDO QUISQUEYANO DEMOCRATA CRISTIANO	PQDC	113	0.27%
08 PARTIDO UNION DEMOCRATA CRISTIANA	UDC	224	0.54%
15 PARTIDO REVOLUCIONARIO MODERNO Y ALIADOS	PRM	21,217	51.35%
03 PARTIDO REFORMISTA SOCIAL CRISTIANO	PRSC	2,009	4.86%
09 PARTIDO HUMANISTA DOMINICANO	PHD	885	2.14%
15 PARTIDO REVOLUCIONARIO MODERNO	PRM	13,968	33.81%
17 PARTIDO DE UNIDAD NACIONAL	PUN	3,459	8.37%
21 PARTIDO DOMINICANOS POR EL CAMBIO	DXC	485	1.17%
22 FRENTE AMPLIO	FRENTE AMPLIO	411	0.99%
23 ALIANZA POR LA DEMOCRACIA Y ALIADOS	APD	375	0.91%
06 PARTIDO REVOLUCIONARIO SOCIAL DEMOCRATA	PRSD	221	0.53%
23 ALIANZA POR LA DEMOCRACIA	APD	154	0.37%
26 PARTIDO ALIANZA PAIS	ALPAIS	110	0.27%

Incluye Revisión de Votos Nulos y Observados Procesados al Momento

Generado : 20/05/2016 07:00 pm



JUNTA CENTRAL ELECTORAL

ELECCIONES ORDINARIAS GENERALES PRESIDENCIALES,
CONGRESUALES Y MUNICIPALES DEL 15 DE MAYO DEL 2016

CONGRESUAL

Boletín Nacional Electoral No. 10
CON DETALLE DE ALIANZAS



Provincia : **09 ELIAS PIÑA**

TOTAL DE COLEGIOS	:	108	TOTAL DE INSCRITOS	:	38,974		
COLEGIOS COMPUTADOS	:	108	100.00%	VOTOS VALIDOS	:	28,378	92.93%
COLEGIOS FALTANTES	:	0	0.00%	VOTOS NULOS	:	2,158	7.07%
				VOTOS OBSERVADOS	:	0	0.00%
				VOTOS EMITIDOS	:	30,536	78.35%

PARTIDOS POLITICOS	SIGLAS PARTIDOS	VOTOS VALIDOS	% SOBRE VALIDOS
02 PARTIDO DE LA LIBERACION DOMINICANA Y ALIADOS	PLD	13,487	47.53%
01 PARTIDO REVOLUCIONARIO DOMINICANO	PRD	1,640	5.78%
02 PARTIDO DE LA LIBERACION DOMINICANA	PLD	10,457	36.85%
04 PARTIDO MOVIMIENTO DEMOCRATICO ALTERNATIVO	MODA	417	1.47%
11 PARTIDO CIVICO RENOVADOR	PCR	219	0.77%
12 PARTIDO DE LOS TRABAJADORES DOMINICANOS	PTD	118	0.42%
13 PARTIDO POPULAR CRISTIANO	PPC	75	0.26%
14 PARTIDO DE ACCION LIBERAL	PAL	52	0.18%
16 PARTIDO SOCIALISTA VERDE	PASOVE	153	0.54%
18 PARTIDO DEMOCRATA INSTITUCIONAL	PDI	133	0.47%
19 PARTIDO LIBERAL REFORMISTA	PLR	94	0.33%
20 PARTIDO DEMOCRATA POPULAR	PDP	51	0.18%
24 PARTIDO NACIONAL VOLUNTAD CIUDADANA	PNVC	53	0.19%
25 PARTIDO REVOLUCIONARIO INDEPENDIENTE	PRI	25	0.09%
05 BLOQUE INSTITUCIONAL SOCIAL DEMOCRATA Y ALIADOS	BIS	3,507	12.36%
05 BLOQUE INSTITUCIONAL SOCIAL DEMOCRATA	BIS	2,906	10.24%
17 PARTIDO DE UNIDAD NACIONAL	PUN	601	2.12%
07 PARTIDO QUISQUEYANO DEMOCRATA CRISTIANO	PQDC	59	0.21%
08 PARTIDO UNION DEMOCRATA CRISTIANA	UDC	44	0.16%
10 FUERZA NACIONAL PROGRESISTA	FNP	30	0.11%
15 PARTIDO REVOLUCIONARIO MODERNO Y ALIADOS	PRM	8,975	31.63%
03 PARTIDO REFORMISTA SOCIAL CRISTIANO	PRSC	4,228	14.90%
09 PARTIDO HUMANISTA DOMINICANO	PHD	317	1.12%
15 PARTIDO REVOLUCIONARIO MODERNO	PRM	4,239	14.94%
21 PARTIDO DOMINICANOS POR EL CAMBIO	DXC	191	0.67%
22 FRENTE AMPLIO Y ALIADOS	FRENTE AMPLIO	2,188	7.71%
22 FRENTE AMPLIO	FRENTE AMPLIO	1,982	6.98%
23 ALIANZA POR LA DEMOCRACIA	APD	206	0.73%
26 PARTIDO ALIANZA PAIS	ALPAIS	88	0.31%

Incluye Revisión de Votos Nulos y Observados Procesados al Momento

Generado : 20/05/2016 07:00 pm



JUNTA CENTRAL ELECTORAL

ELECCIONES ORDINARIAS GENERALES PRESIDENCIALES, CONGRESUALES Y MUNICIPALES DEL 15 DE MAYO DEL 2016



CONGRESUAL

Boletín Nacional Electoral No. 10 CON DETALLE DE ALIANZAS

Provincia : **10 ESPAILLAT**

TOTAL DE COLEGIOS	:	402	TOTAL DE INSCRITOS	:	172,400		
COLEGIOS COMPUTADOS	:	384	95.52%	VOTOS VALIDOS	:	116,393	95.78%
COLEGIOS FALTANTES	:	18	4.48%	VOTOS NULOS	:	5,100	4.20%
				VOTOS OBSERVADOS	:	29	0.02%
				VOTOS EMITIDOS	:	121,522	70.49%

PARTIDOS POLITICOS	SIGLAS PARTIDOS	VOTOS VALIDOS	% SOBRE VALIDOS
02 PARTIDO DE LA LIBERACION DOMINICANA Y ALIADOS	PLD	76,435	65.67%
01 PARTIDO REVOLUCIONARIO DOMINICANO	PRD	7,420	6.37%
02 PARTIDO DE LA LIBERACION DOMINICANA	PLD	61,603	52.93%
04 PARTIDO MOVIMIENTO DEMOCRATICO ALTERNATIVO	MODA	1,872	1.61%
05 BLOQUE INSTITUCIONAL SOCIAL DEMOCRATA	BIS	1,669	1.43%
11 PARTIDO CIVICO RENOVADOR	PCR	994	0.85%
12 PARTIDO DE LOS TRABAJADORES DOMINICANOS	PTD	528	0.45%
13 PARTIDO POPULAR CRISTIANO	PPC	237	0.20%
14 PARTIDO DE ACCION LIBERAL	PAL	167	0.14%
16 PARTIDO SOCIALISTA VERDE	PASOVE	564	0.48%
18 PARTIDO DEMOCRATA INSTITUCIONAL	PDI	490	0.42%
19 PARTIDO LIBERAL REFORMISTA	PLR	213	0.18%
20 PARTIDO DEMOCRATA POPULAR	PDP	265	0.23%
24 PARTIDO NACIONAL VOLUNTAD CIUDADANA	PNVC	240	0.21%
25 PARTIDO REVOLUCIONARIO INDEPENDIENTE	PRI	173	0.15%
03 PARTIDO REFORMISTA SOCIAL CRISTIANO	PRSC	1,253	1.08%
07 PARTIDO QUISQUEYANO DEMOCRATA CRISTIANO	PQDC	699	0.60%
08 PARTIDO UNION DEMOCRATA CRISTIANA	UDC	175	0.15%
10 FUERZA NACIONAL PROGRESISTA	FNP	520	0.45%
15 PARTIDO REVOLUCIONARIO MODERNO Y ALIADOS	PRM	35,704	30.68%
09 PARTIDO HUMANISTA DOMINICANO	PHD	1,710	1.47%
15 PARTIDO REVOLUCIONARIO MODERNO	PRM	25,952	22.30%
17 PARTIDO DE UNIDAD NACIONAL	PUN	6,501	5.59%
21 PARTIDO DOMINICANOS POR EL CAMBIO	DXC	754	0.65%
22 FRENTE AMPLIO	FRENTE AMPLIO	787	0.68%
23 ALIANZA POR LA DEMOCRACIA	APD	55	0.05%
26 PARTIDO ALIANZA PAIS	ALPAIS	995	0.85%
28 MOVIMIENTO JUVENTUD PRESENTE	MJP	557	0.48%

Incluye Revisión de Votos Nulos y Observados Procesados al Momento

Generado : 20/05/2016 07:00 pm



JUNTA CENTRAL ELECTORAL
ELECCIONES ORDINARIAS GENERALES PRESIDENCIALES,
CONGRESUALES Y MUNICIPALES DEL 15 DE MAYO DEL 2016



CONGRESUAL
Boletín Nacional Electoral No. 10
CON DETALLE DE ALIANZAS

Provincia : 11 HATO MAYOR

TOTAL DE COLEGIOS	:	158	TOTAL DE INSCRITOS	:	64,682		
COLEGIOS COMPUTADOS	:	158	100.00%	VOTOS VALIDOS	:	46,817	94.87%
COLEGIOS FALTANTES	:	0	0.00%	VOTOS NULOS	:	2,530	5.13%
				VOTOS OBSERVADOS	:	1	0.00%
				VOTOS EMITIDOS	:	49,348	76.29%

PARTIDOS POLITICOS	SIGLAS PARTIDOS	VOTOS VALIDOS	% SOBRE VALIDOS
02 PARTIDO DE LA LIBERACION DOMINICANA Y ALIADOS	PLD	28,769	61.45%
01 PARTIDO REVOLUCIONARIO DOMINICANO	PRD	5,158	11.02%
02 PARTIDO DE LA LIBERACION DOMINICANA	PLD	18,479	39.47%
04 PARTIDO MOVIMIENTO DEMOCRATICO ALTERNATIVO	MODA	926	1.98%
05 BLOQUE INSTITUCIONAL SOCIAL DEMOCRATA	BIS	954	2.04%
11 PARTIDO CIVICO RENOVADOR	PCR	1,823	3.89%
12 PARTIDO DE LOS TRABAJADORES DOMINICANOS	PTD	155	0.33%
13 PARTIDO POPULAR CRISTIANO	PPC	141	0.30%
14 PARTIDO DE ACCION LIBERAL	PAL	170	0.36%
16 PARTIDO SOCIALISTA VERDE	PASOVE	300	0.64%
18 PARTIDO DEMOCRATA INSTITUCIONAL	PDI	206	0.44%
19 PARTIDO LIBERAL REFORMISTA	PLR	69	0.15%
20 PARTIDO DEMOCRATA POPULAR	PDP	185	0.40%
24 PARTIDO NACIONAL VOLUNTAD CIUDADANA	PNVC	106	0.23%
25 PARTIDO REVOLUCIONARIO INDEPENDIENTE	PRI	97	0.21%
07 PARTIDO QUISQUEYANO DEMOCRATA CRISTIANO	PQDC	363	0.78%
08 PARTIDO UNION DEMOCRATA CRISTIANA	UDC	48	0.10%
15 PARTIDO REVOLUCIONARIO MODERNO Y ALIADOS	PRM	17,032	36.38%
03 PARTIDO REFORMISTA SOCIAL CRISTIANO	PRSC	6,626	14.15%
09 PARTIDO HUMANISTA DOMINICANO	PHD	1,252	2.67%
15 PARTIDO REVOLUCIONARIO MODERNO	PRM	9,154	19.55%
17 PARTIDO DE UNIDAD NACIONAL	PUN	92	0.20%
23 ALIANZA POR LA DEMOCRACIA	APD	367	0.78%
26 PARTIDO ALIANZA PAIS	ALPAIS	146	0.31%


Incluye Revisión de Votos Nulos y Observados Procesados al Momento

Generado : 20/05/2016 07:00 pm



JUNTA CENTRAL ELECTORAL

ELECCIONES ORDINARIAS GENERALES PRESIDENCIALES, CONGRESUALES Y MUNICIPALES DEL 15 DE MAYO DEL 2016



CONGRESUAL

Boletín Nacional Electoral No. 10 CON DETALLE DE ALIANZAS

Provincia : **12 INDEPENDENCIA**


TOTAL DE COLEGIOS	:	80	TOTAL DE INSCRITOS	:	33,692		
COLEGIOS COMPUTADOS	:	80	100.00%	VOTOS VALIDOS	:	27,479	97.73%
COLEGIOS FALTANTES	:	0	0.00%	VOTOS NULOS	:	639	2.27%
				VOTOS OBSERVADOS	:	0	0.00%
				VOTOS EMITIDOS	:	28,118	83.46%

PARTIDOS POLITICOS	SIGLAS PARTIDOS	VOTOS VALIDOS	% SOBRE VALIDOS
02 PARTIDO DE LA LIBERACION DOMINICANA Y ALIADOS	PLD	19,177	69.79%
01 PARTIDO REVOLUCIONARIO DOMINICANO	PRD	1,078	3.92%
02 PARTIDO DE LA LIBERACION DOMINICANA	PLD	12,618	45.92%
04 PARTIDO MOVIMIENTO DEMOCRATICO ALTERNATIVO	MODA	395	1.44%
05 BLOQUE INSTITUCIONAL SOCIAL DEMOCRATA	BIS	171	0.62%
11 PARTIDO CIVICO RENOVADOR	PCR	176	0.64%
12 PARTIDO DE LOS TRABAJADORES DOMINICANOS	PTD	35	0.13%
13 PARTIDO POPULAR CRISTIANO	PPC	4,027	14.65%
14 PARTIDO DE ACCION LIBERAL	PAL	100	0.36%
16 PARTIDO SOCIALISTA VERDE	PASOVE	73	0.27%
18 PARTIDO DEMOCRATA INSTITUCIONAL	PDI	355	1.29%
19 PARTIDO LIBERAL REFORMISTA	PLR	44	0.16%
20 PARTIDO DEMOCRATA POPULAR	PDP	63	0.23%
24 PARTIDO NACIONAL VOLUNTAD CIUDADANA	PNVC	15	0.05%
25 PARTIDO REVOLUCIONARIO INDEPENDIENTE	PRI	27	0.10%
07 PARTIDO QUISQUEYANO DEMOCRATA CRISTIANO	PQDC	30	0.11%
08 PARTIDO UNION DEMOCRATA CRISTIANA	UDC	15	0.05%
10 FUERZA NACIONAL PROGRESISTA	FNP	40	0.15%
15 PARTIDO REVOLUCIONARIO MODERNO Y ALIADOS	PRM	8,060	29.33%
03 PARTIDO REFORMISTA SOCIAL CRISTIANO	PRSC	2,174	7.91%
09 PARTIDO HUMANISTA DOMINICANO	PHD	174	0.63%
15 PARTIDO REVOLUCIONARIO MODERNO	PRM	4,653	16.93%
17 PARTIDO DE UNIDAD NACIONAL	PUN	916	3.33%
21 PARTIDO DOMINICANOS POR EL CAMBIO	DXC	84	0.31%
22 FRENTE AMPLIO	FRENTE AMPLIO	59	0.21%
23 ALIANZA POR LA DEMOCRACIA Y ALIADOS	APD	49	0.18%
06 PARTIDO REVOLUCIONARIO SOCIAL DEMOCRATA	PRSD	20	0.07%
23 ALIANZA POR LA DEMOCRACIA	APD	29	0.11%
26 PARTIDO ALIANZA PAIS	ALPAIS	108	0.39%

Incluye Revisión de Votos Nulos y Observados Procesados al Momento



JUNTA CENTRAL ELECTORAL
ELECCIONES ORDINARIAS GENERALES PRESIDENCIALES,
CONGRESUALES Y MUNICIPALES DEL 15 DE MAYO DEL 2016
CONGRESUAL
Boletín Nacional Electoral No. 10
CON DETALLE DE ALIANZAS



Provincia : **13 LA ROMANA**

TOTAL DE COLEGIOS	:	360	TOTAL DE INSCRITOS	:	161,644		
COLEGIOS COMPUTADOS	:	310	86.11%	VOTOS VALIDOS	:	97,022	94.13%
COLEGIOS FALTANTES	:	50	13.89%	VOTOS NULOS	:	5,965	5.79%
				VOTOS OBSERVADOS	:	82	0.08%
				VOTOS EMITIDOS	:	103,069	63.76%

PARTIDOS POLITICOS	SIGLAS PARTIDOS	VOTOS VALIDOS	% SOBRE VALIDOS
02 PARTIDO DE LA LIBERACION DOMINICANA Y ALIADOS	PLD	45,781	47.19%
01 PARTIDO REVOLUCIONARIO DOMINICANO	PRD	5,525	5.69%
02 PARTIDO DE LA LIBERACION DOMINICANA	PLD	33,489	34.52%
04 PARTIDO MOVIMIENTO DEMOCRATICO ALTERNATIVO	MODA	1,457	1.50%
05 BLOQUE INSTITUCIONAL SOCIAL DEMOCRATA	BIS	1,230	1.27%
11 PARTIDO CIVICO RENOVADOR	PCR	1,117	1.15%
12 PARTIDO DE LOS TRABAJADORES DOMINICANOS	PTD	369	0.38%
13 PARTIDO POPULAR CRISTIANO	PPC	243	0.25%
14 PARTIDO DE ACCION LIBERAL	PAL	289	0.30%
16 PARTIDO SOCIALISTA VERDE	PASOVE	503	0.52%
18 PARTIDO DEMOCRATA INSTITUCIONAL	PDI	334	0.34%
19 PARTIDO LIBERAL REFORMISTA	PLR	540	0.56%
20 PARTIDO DEMOCRATA POPULAR	PDP	243	0.25%
24 PARTIDO NACIONAL VOLUNTAD CIUDADANA	PNVC	214	0.22%
25 PARTIDO REVOLUCIONARIO INDEPENDIENTE	PRI	228	0.23%
03 PARTIDO REFORMISTA SOCIAL CRISTIANO Y ALIADOS	PRSC	39,387	40.60%
03 PARTIDO REFORMISTA SOCIAL CRISTIANO	PRSC	23,179	23.89%
09 PARTIDO HUMANISTA DOMINICANO	PHD	1,840	1.90%
15 PARTIDO REVOLUCIONARIO MODERNO	PRM	10,110	10.42%
17 PARTIDO DE UNIDAD NACIONAL	PUN	2,732	2.82%
21 PARTIDO DOMINICANOS POR EL CAMBIO	DXC	1,040	1.07%
22 FRENTE AMPLIO	FRENTE AMPLIO	486	0.50%
06 PARTIDO REVOLUCIONARIO SOCIAL DEMOCRATA	PRSD	1,181	1.22%
07 PARTIDO QUISQUEYANO DEMOCRATA CRISTIANO	PQDC	6,991	7.21%
08 PARTIDO UNION DEMOCRATA CRISTIANA	UDC	342	0.35%
10 FUERZA NACIONAL PROGRESISTA	FNP	1,677	1.73%
23 ALIANZA POR LA DEMOCRACIA	APD	547	0.56%
26 PARTIDO ALIANZA PAIS	ALPAIS	1,116	1.15%

Incluye Revisión de Votos Nulos y Observados Procesados al Momento

Generado : 20/05/2016 07:00 pm



JUNTA CENTRAL ELECTORAL

ELECCIONES ORDINARIAS GENERALES PRESIDENCIALES, CONGRESUALES Y MUNICIPALES DEL 15 DE MAYO DEL 2016



CONGRESUAL

Boletín Nacional Electoral No. 10 CON DETALLE DE ALIANZAS

Provincia : **14 LA VEGA**

TOTAL DE COLEGIOS	:	664	TOTAL DE INSCRITOS	:	285,150		
COLEGIOS COMPUTADOS	:	438	65.96%	VOTOS VALIDOS	:	128,677	95.08%
COLEGIOS FALTANTES	:	226	34.04%	VOTOS NULOS	:	6,628	4.90%
				VOTOS OBSERVADOS	:	34	0.03%
				VOTOS EMITIDOS	:	135,339	47.46%

PARTIDOS POLITICOS	SIGLAS PARTIDOS	VOTOS VALIDOS	% SOBRE VALIDOS
02 PARTIDO DE LA LIBERACION DOMINICANA Y ALIADOS	PLD	74,532	57.92%
01 PARTIDO REVOLUCIONARIO DOMINICANO	PRD	7,793	6.06%
02 PARTIDO DE LA LIBERACION DOMINICANA	PLD	54,461	42.32%
04 PARTIDO MOVIMIENTO DEMOCRATICO ALTERNATIVO	MODA	2,608	2.03%
05 BLOQUE INSTITUCIONAL SOCIAL DEMOCRATA	BIS	1,770	1.38%
11 PARTIDO CIVICO RENOVADOR	PCR	1,336	1.04%
12 PARTIDO DE LOS TRABAJADORES DOMINICANOS	PTD	789	0.61%
13 PARTIDO POPULAR CRISTIANO	PPC	396	0.31%
14 PARTIDO DE ACCION LIBERAL	PAL	2,559	1.99%
16 PARTIDO SOCIALISTA VERDE	PASOVE	1,135	0.88%
18 PARTIDO DEMOCRATA INSTITUCIONAL	PDI	449	0.35%
19 PARTIDO LIBERAL REFORMISTA	PLR	250	0.19%
20 PARTIDO DEMOCRATA POPULAR	PDP	427	0.33%
24 PARTIDO NACIONAL VOLUNTAD CIUDADANA	PNVC	248	0.19%
25 PARTIDO REVOLUCIONARIO INDEPENDIENTE	PRI	311	0.24%
03 PARTIDO REFORMISTA SOCIAL CRISTIANO Y ALIADOS	PRSC	49,241	38.27%
03 PARTIDO REFORMISTA SOCIAL CRISTIANO	PRSC	21,078	16.38%
09 PARTIDO HUMANISTA DOMINICANO	PHD	1,925	1.50%
15 PARTIDO REVOLUCIONARIO MODERNO	PRM	19,453	15.12%
17 PARTIDO DE UNIDAD NACIONAL	PUN	4,592	3.57%
21 PARTIDO DOMINICANOS POR EL CAMBIO	DXC	1,188	0.92%
22 FRENTE AMPLIO	FRENTE AMPLIO	1,005	0.78%
07 PARTIDO QUISQUEYANO DEMOCRATA CRISTIANO	PQDC	823	0.64%
08 PARTIDO UNION DEMOCRATA CRISTIANA	UDC	1,443	1.12%
10 FUERZA NACIONAL PROGRESISTA	FNP	321	0.25%
23 ALIANZA POR LA DEMOCRACIA Y ALIADOS	APD	545	0.42%
06 PARTIDO REVOLUCIONARIO SOCIAL DEMOCRATA	PRSD	427	0.33%
23 ALIANZA POR LA DEMOCRACIA	APD	118	0.09%
26 PARTIDO ALIANZA PAIS	ALPAIS	1,772	1.38%



JUNTA CENTRAL ELECTORAL

ELECCIONES ORDINARIAS GENERALES PRESIDENCIALES,
CONGRESUALES Y MUNICIPALES DEL 15 DE MAYO DEL 2016

CONGRESUAL

Boletín Nacional Electoral No. 10
CON DETALLE DE ALIANZAS



Provincia : **15 MARIA TRINIDAD SANCHEZ**

TOTAL DE COLEGIOS	:	269	TOTAL DE INSCRITOS	:	101,002		
COLEGIOS COMPUTADOS	:	269	100.00%	VOTOS VALIDOS	:	72,961	95.33%
COLEGIOS FALTANTES	:	0	0.00%	VOTOS NULOS	:	3,571	4.67%
				VOTOS OBSERVADOS	:	0	0.00%
				VOTOS EMITIDOS	:	76,532	75.77%

PARTIDOS POLITICOS	SIGLAS PARTIDOS	VOTOS VALIDOS	% SOBRE VALIDOS
02 PARTIDO DE LA LIBERACION DOMINICANA Y ALIADOS	PLD	37,429	51.30%
01 PARTIDO REVOLUCIONARIO DOMINICANO	PRD	4,488	6.15%
02 PARTIDO DE LA LIBERACION DOMINICANA	PLD	29,334	40.21%
04 PARTIDO MOVIMIENTO DEMOCRATICO ALTERNATIVO	MODA	837	1.15%
05 BLOQUE INSTITUCIONAL SOCIAL DEMOCRATA	BIS	676	0.93%
11 PARTIDO CIVICO RENOVADOR	PCR	801	1.10%
12 PARTIDO DE LOS TRABAJADORES DOMINICANOS	PTD	162	0.22%
13 PARTIDO POPULAR CRISTIANO	PPC	90	0.12%
14 PARTIDO DE ACCION LIBERAL	PAL	94	0.13%
16 PARTIDO SOCIALISTA VERDE	PASOVE	272	0.37%
18 PARTIDO DEMOCRATA INSTITUCIONAL	PDI	224	0.31%
19 PARTIDO LIBERAL REFORMISTA	PLR	149	0.20%
20 PARTIDO DEMOCRATA POPULAR	PDP	116	0.16%
24 PARTIDO NACIONAL VOLUNTAD CIUDADANA	PNVC	102	0.14%
25 PARTIDO REVOLUCIONARIO INDEPENDIENTE	PRI	84	0.12%
06 PARTIDO REVOLUCIONARIO SOCIAL DEMOCRATA Y ALIADOS	PRSD	437	0.60%
06 PARTIDO REVOLUCIONARIO SOCIAL DEMOCRATA	PRSD	363	0.50%
23 ALIANZA POR LA DEMOCRACIA	APD	74	0.10%
07 PARTIDO QUISQUEYANO DEMOCRATA CRISTIANO	PQDC	110	0.15%
08 PARTIDO UNION DEMOCRATA CRISTIANA	UDC	138	0.19%
10 FUERZA NACIONAL PROGRESISTA	FNP	133	0.18%
15 PARTIDO REVOLUCIONARIO MODERNO Y ALIADOS	PRM	34,589	47.41%
03 PARTIDO REFORMISTA SOCIAL CRISTIANO	PRSC	3,876	5.31%
09 PARTIDO HUMANISTA DOMINICANO	PHD	1,495	2.05%
15 PARTIDO REVOLUCIONARIO MODERNO	PRM	23,726	32.52%
17 PARTIDO DE UNIDAD NACIONAL	PUN	4,381	6.00%
21 PARTIDO DOMINICANOS POR EL CAMBIO	DXC	557	0.76%
22 FRENTE AMPLIO	FRENTE AMPLIO	554	0.76%
26 PARTIDO ALIANZA PAIS	ALPAIS	125	0.17%


Incluye Revisión de Votos Nulos y Observados Procesados al Momento

Generado : 20/05/2016 07:00 pm



JUNTA CENTRAL ELECTORAL

ELECCIONES ORDINARIAS GENERALES PRESIDENCIALES, CONGRESUALES Y MUNICIPALES DEL 15 DE MAYO DEL 2016



CONGRESUAL

Boletín Nacional Electoral No. 10 CON DETALLE DE ALIANZAS

Provincia : **16 MONSEÑOR NOUEL**

TOTAL DE COLEGIOS	:	300	TOTAL DE INSCRITOS	:	128,280		
COLEGIOS COMPUTADOS	:	262	87.33%	VOTOS VALIDOS	:	75,368	95.30%
COLEGIOS FALTANTES	:	38	12.67%	VOTOS NULOS	:	3,706	4.69%
				VOTOS OBSERVADOS	:	10	0.01%
				VOTOS EMITIDOS	:	79,084	61.65%

PARTIDOS POLITICOS	SIGLAS PARTIDOS	VOTOS VALIDOS	% SOBRE VALIDOS
02 PARTIDO DE LA LIBERACION DOMINICANA Y ALIADOS	PLD	40,118	53.23%
01 PARTIDO REVOLUCIONARIO DOMINICANO	PRD	3,824	5.07%
02 PARTIDO DE LA LIBERACION DOMINICANA	PLD	30,592	40.59%
04 PARTIDO MOVIMIENTO DEMOCRATICO ALTERNATIVO	MODA	809	1.07%
05 BLOQUE INSTITUCIONAL SOCIAL DEMOCRATA	BIS	941	1.25%
11 PARTIDO CIVICO RENOVADOR	PCR	753	1.00%
12 PARTIDO DE LOS TRABAJADORES DOMINICANOS	PTD	1,208	1.60%
13 PARTIDO POPULAR CRISTIANO	PPC	171	0.23%
14 PARTIDO DE ACCION LIBERAL	PAL	233	0.31%
16 PARTIDO SOCIALISTA VERDE	PASOVE	409	0.54%
18 PARTIDO DEMOCRATA INSTITUCIONAL	PDI	249	0.33%
19 PARTIDO LIBERAL REFORMISTA	PLR	492	0.65%
20 PARTIDO DEMOCRATA POPULAR	PDP	180	0.24%
24 PARTIDO NACIONAL VOLUNTAD CIUDADANA	PNVC	168	0.22%
25 PARTIDO REVOLUCIONARIO INDEPENDIENTE	PRI	89	0.12%
03 PARTIDO REFORMISTA SOCIAL CRISTIANO Y ALIADOS	PRSC	34,098	45.24%
03 PARTIDO REFORMISTA SOCIAL CRISTIANO	PRSC	8,660	11.49%
09 PARTIDO HUMANISTA DOMINICANO	PHD	947	1.26%
15 PARTIDO REVOLUCIONARIO MODERNO	PRM	18,713	24.83%
17 PARTIDO DE UNIDAD NACIONAL	PUN	3,873	5.14%
21 PARTIDO DOMINICANOS POR EL CAMBIO	DXC	1,116	1.48%
22 FRENTE AMPLIO	FRENTE AMPLIO	789	1.05%
06 PARTIDO REVOLUCIONARIO SOCIAL DEMOCRATA Y ALIADOS	PRSD	172	0.23%
06 PARTIDO REVOLUCIONARIO SOCIAL DEMOCRATA	PRSD	117	0.16%
23 ALIANZA POR LA DEMOCRACIA	APD	55	0.07%
07 PARTIDO QUISQUEYANO DEMOCRATA CRISTIANO	PQDC	167	0.22%
08 PARTIDO UNION DEMOCRATA CRISTIANA	UDC	348	0.46%
26 PARTIDO ALIANZA PAIS	ALPAIS	465	0.62%


Incluye Revisión de Votos Nulos y Observados Procesados al Momento

Generado : 20/05/2016 07:00 pm



JUNTA CENTRAL ELECTORAL

ELECCIONES ORDINARIAS GENERALES PRESIDENCIALES, CONGRESUALES Y MUNICIPALES DEL 15 DE MAYO DEL 2016



CONGRESUAL

Boletín Nacional Electoral No. 10 CON DETALLE DE ALIANZAS

Provincia : **17 MONTE CRISTI**

TOTAL DE COLEGIOS	:	184	TOTAL DE INSCRITOS	:	75,441		
COLEGIOS COMPUTADOS	:	184	100.00%	VOTOS VALIDOS	:	56,140	95.45%
COLEGIOS FALTANTES	:	0	0.00%	VOTOS NULOS	:	2,674	4.55%
				VOTOS OBSERVADOS	:	2	0.00%
				VOTOS EMITIDOS	:	58,816	77.96%

PARTIDOS POLITICOS	SIGLAS PARTIDOS	VOTOS VALIDOS	% SOBRE VALIDOS
02 PARTIDO DE LA LIBERACION DOMINICANA Y ALIADOS	PLD	32,551	57.98%
01 PARTIDO REVOLUCIONARIO DOMINICANO	PRD	4,805	8.56%
02 PARTIDO DE LA LIBERACION DOMINICANA	PLD	23,806	42.40%
04 PARTIDO MOVIMIENTO DEMOCRATICO ALTERNATIVO	MODA	1,033	1.84%
05 BLOQUE INSTITUCIONAL SOCIAL DEMOCRATA	BIS	1,293	2.30%
11 PARTIDO CIVICO RENOVADOR	PCR	457	0.81%
12 PARTIDO DE LOS TRABAJADORES DOMINICANOS	PTD	208	0.37%
13 PARTIDO POPULAR CRISTIANO	PPC	110	0.20%
14 PARTIDO DE ACCION LIBERAL	PAL	96	0.17%
16 PARTIDO SOCIALISTA VERDE	PASOVE	193	0.34%
18 PARTIDO DEMOCRATA INSTITUCIONAL	PDI	196	0.35%
19 PARTIDO LIBERAL REFORMISTA	PLR	94	0.17%
20 PARTIDO DEMOCRATA POPULAR	PDP	96	0.17%
24 PARTIDO NACIONAL VOLUNTAD CIUDADANA	PNVC	66	0.12%
25 PARTIDO REVOLUCIONARIO INDEPENDIENTE	PRI	98	0.17%
03 PARTIDO REFORMISTA SOCIAL CRISTIANO	PRSC	21,247	37.85%
07 PARTIDO QUISQUEYANO DEMOCRATA CRISTIANO	PQDC	96	0.17%
08 PARTIDO UNION DEMOCRATA CRISTIANA	UDC	468	0.83%
15 PARTIDO REVOLUCIONARIO MODERNO Y ALIADOS	PRM	1,391	2.48%
09 PARTIDO HUMANISTA DOMINICANO	PHD	31	0.06%
15 PARTIDO REVOLUCIONARIO MODERNO	PRM	1,169	2.08%
17 PARTIDO DE UNIDAD NACIONAL	PUN	86	0.15%
21 PARTIDO DOMINICANOS POR EL CAMBIO	DXC	82	0.15%
22 FRENTE AMPLIO	FRENTE AMPLIO	23	0.04%
23 ALIANZA POR LA DEMOCRACIA Y ALIADOS	APD	202	0.36%
06 PARTIDO REVOLUCIONARIO SOCIAL DEMOCRATA	PRSD	138	0.25%
23 ALIANZA POR LA DEMOCRACIA	APD	64	0.11%
26 PARTIDO ALIANZA PAIS	ALPAIS	185	0.33%

Incluye Revisión de Votos Nulos y Observados Procesados al Momento

Generado : 20/05/2016 07:00 pm



JUNTA CENTRAL ELECTORAL
ELECCIONES ORDINARIAS GENERALES PRESIDENCIALES,
CONGRESUALES Y MUNICIPALES DEL 15 DE MAYO DEL 2016
CONGRESUAL
Boletín Nacional Electoral No. 10
CON DETALLE DE ALIANZAS



Provincia : 18 MONTE PLATA

TOTAL DE COLEGIOS	:	301	TOTAL DE INSCRITOS	:	122,128		
COLEGIOS COMPUTADOS	:	297	98.67%	VOTOS VALIDOS	:	88,308	94.39%
COLEGIOS FALTANTES	:	4	1.33%	VOTOS NULOS	:	5,222	5.58%
				VOTOS OBSERVADOS	:	26	0.03%
				VOTOS EMITIDOS	:	93,556	76.60%

PARTIDOS POLITICOS	SIGLAS PARTIDOS	VOTOS VALIDOS	% SOBRE VALIDOS
02 PARTIDO DE LA LIBERACION DOMINICANA Y ALIADOS	PLD	57,588	65.21%
01 PARTIDO REVOLUCIONARIO DOMINICANO	PRD	5,811	6.58%
02 PARTIDO DE LA LIBERACION DOMINICANA	PLD	42,805	48.47%
04 PARTIDO MOVIMIENTO DEMOCRATICO ALTERNATIVO	MODA	2,628	2.98%
05 BLOQUE INSTITUCIONAL SOCIAL DEMOCRATA	BIS	1,855	2.10%
11 PARTIDO CIVICO RENOVADOR	PCR	1,219	1.38%
12 PARTIDO DE LOS TRABAJADORES DOMINICANOS	PTD	539	0.61%
13 PARTIDO POPULAR CRISTIANO	PPC	278	0.31%
14 PARTIDO DE ACCION LIBERAL	PAL	370	0.42%
16 PARTIDO SOCIALISTA VERDE	PASOVE	694	0.79%
18 PARTIDO DEMOCRATA INSTITUCIONAL	PDI	493	0.56%
19 PARTIDO LIBERAL REFORMISTA	PLR	242	0.27%
20 PARTIDO DEMOCRATA POPULAR	PDP	271	0.31%
24 PARTIDO NACIONAL VOLUNTAD CIUDADANA	PNVC	211	0.24%
25 PARTIDO REVOLUCIONARIO INDEPENDIENTE	PRI	172	0.19%
06 PARTIDO REVOLUCIONARIO SOCIAL DEMOCRATA Y ALIADOS	PRSD	268	0.30%
06 PARTIDO REVOLUCIONARIO SOCIAL DEMOCRATA	PRSD	175	0.20%
23 ALIANZA POR LA DEMOCRACIA	APD	93	0.11%
07 PARTIDO QUISQUEYANO DEMOCRATA CRISTIANO	PQDC	224	0.25%
08 PARTIDO UNION DEMOCRATA CRISTIANA	UDC	132	0.15%
15 PARTIDO REVOLUCIONARIO MODERNO Y ALIADOS	PRM	28,917	32.75%
03 PARTIDO REFORMISTA SOCIAL CRISTIANO	PRSC	3,376	3.82%
09 PARTIDO HUMANISTA DOMINICANO	PHD	912	1.03%
15 PARTIDO REVOLUCIONARIO MODERNO	PRM	19,116	21.65%
17 PARTIDO DE UNIDAD NACIONAL	PUN	4,399	4.98%
21 PARTIDO DOMINICANOS POR EL CAMBIO	DXC	662	0.75%
22 FRENTE AMPLIO	FRENTE AMPLIO	452	0.51%
26 PARTIDO ALIANZA PAIS	ALPAIS	1,179	1.34%

Incluye Revisión de Votos Nulos y Observados Procesados al Momento

Generado : 20/05/2016 07:00 pm



JUNTA CENTRAL ELECTORAL

ELECCIONES ORDINARIAS GENERALES PRESIDENCIALES,
CONGRESUALES Y MUNICIPALES DEL 15 DE MAYO DEL 2016

CONGRESUAL

Boletín Nacional Electoral No. 10
CON DETALLE DE ALIANZAS



Provincia : **19 PEDERNALES**

TOTAL DE COLEGIOS	:	42	TOTAL DE INSCRITOS	:	17,895		
COLEGIOS COMPUTADOS	:	42	100.00%	VOTOS VALIDOS	:	13,583	96.05%
COLEGIOS FALTANTES	:	0	0.00%	VOTOS NULOS	:	559	3.95%
				VOTOS OBSERVADOS	:	0	0.00%
				VOTOS EMITIDOS	:	14,142	79.03%

PARTIDOS POLITICOS	SIGLAS PARTIDOS	VOTOS VALIDOS	% SOBRE VALIDOS
02 PARTIDO DE LA LIBERACION DOMINICANA Y ALIADOS	PLD	7,948	58.51%
01 PARTIDO REVOLUCIONARIO DOMINICANO	PRD	1,167	8.59%
02 PARTIDO DE LA LIBERACION DOMINICANA	PLD	6,195	45.61%
04 PARTIDO MOVIMIENTO DEMOCRATICO ALTERNATIVO	MODA	139	1.02%
05 BLOQUE INSTITUCIONAL SOCIAL DEMOCRATA	BIS	158	1.16%
11 PARTIDO CIVICO RENOVADOR	PCR	79	0.58%
12 PARTIDO DE LOS TRABAJADORES DOMINICANOS	PTD	24	0.18%
13 PARTIDO POPULAR CRISTIANO	PPC	18	0.13%
14 PARTIDO DE ACCION LIBERAL	PAL	18	0.13%
16 PARTIDO SOCIALISTA VERDE	PASOVE	38	0.28%
18 PARTIDO DEMOCRATA INSTITUCIONAL	PDI	31	0.23%
19 PARTIDO LIBERAL REFORMISTA	PLR	17	0.13%
20 PARTIDO DEMOCRATA POPULAR	PDP	18	0.13%
24 PARTIDO NACIONAL VOLUNTAD CIUDADANA	PNVC	12	0.09%
25 PARTIDO REVOLUCIONARIO INDEPENDIENTE	PRI	34	0.25%
06 PARTIDO REVOLUCIONARIO SOCIAL DEMOCRATA Y ALIADOS	PRSD	44	0.32%
06 PARTIDO REVOLUCIONARIO SOCIAL DEMOCRATA	PRSD	37	0.27%
23 ALIANZA POR LA DEMOCRACIA	APD	7	0.05%
07 PARTIDO QUISQUEYANO DEMOCRATA CRISTIANO	PQDC	14	0.10%
08 PARTIDO UNION DEMOCRATA CRISTIANA	UDC	148	1.09%
15 PARTIDO REVOLUCIONARIO MODERNO Y ALIADOS	PRM	5,416	39.87%
03 PARTIDO REFORMISTA SOCIAL CRISTIANO	PRSC	757	5.57%
09 PARTIDO HUMANISTA DOMINICANO	PHD	221	1.63%
15 PARTIDO REVOLUCIONARIO MODERNO	PRM	3,467	25.52%
17 PARTIDO DE UNIDAD NACIONAL	PUN	791	5.82%
21 PARTIDO DOMINICANOS POR EL CAMBIO	DXC	123	0.91%
22 FRENTE AMPLIO	FRENTE AMPLIO	57	0.42%
26 PARTIDO ALIANZA PAIS	ALPAIS	13	0.10%

Incluye Revisión de Votos Nulos y Observados Procesados al Momento

Generado : 20/05/2016 07:00 pm



JUNTA CENTRAL ELECTORAL

ELECCIONES ORDINARIAS GENERALES PRESIDENCIALES,
CONGRESUALES Y MUNICIPALES DEL 15 DE MAYO DEL 2016

CONGRESUAL

Boletín Nacional Electoral No. 10
CON DETALLE DE ALIANZAS



Provincia : **20 PERAVIA**

TOTAL DE COLEGIOS	:	299	TOTAL DE INSCRITOS	:	124,957		
COLEGIOS COMPUTADOS	:	272	90.97%	VOTOS VALIDOS	:	75,461	95.37%
COLEGIOS FALTANTES	:	27	9.03%	VOTOS NULOS	:	3,650	4.61%
				VOTOS OBSERVADOS	:	11	0.01%
				VOTOS EMITIDOS	:	79,122	63.32%

PARTIDOS POLITICOS	SIGLAS PARTIDOS	VOTOS VALIDOS	% SOBRE VALIDOS
02 PARTIDO DE LA LIBERACION DOMINICANA Y ALIADOS	PLD	40,930	54.24%
01 PARTIDO REVOLUCIONARIO DOMINICANO	PRD	8,433	11.18%
02 PARTIDO DE LA LIBERACION DOMINICANA	PLD	27,652	36.64%
04 PARTIDO MOVIMIENTO DEMOCRATICO ALTERNATIVO	MODA	1,213	1.61%
05 BLOQUE INSTITUCIONAL SOCIAL DEMOCRATA	BIS	885	1.17%
11 PARTIDO CIVICO RENOVADOR	PCR	499	0.66%
13 PARTIDO POPULAR CRISTIANO	PPC	661	0.88%
14 PARTIDO DE ACCION LIBERAL	PAL	106	0.14%
16 PARTIDO SOCIALISTA VERDE	PASOVE	381	0.50%
18 PARTIDO DEMOCRATA INSTITUCIONAL	PDI	382	0.51%
19 PARTIDO LIBERAL REFORMISTA	PLR	218	0.29%
20 PARTIDO DEMOCRATA POPULAR	PDP	169	0.22%
24 PARTIDO NACIONAL VOLUNTAD CIUDADANA	PNVC	175	0.23%
25 PARTIDO REVOLUCIONARIO INDEPENDIENTE	PRI	156	0.21%
07 PARTIDO QUISQUEYANO DEMOCRATA CRISTIANO	PQDC	212	0.28%
08 PARTIDO UNION DEMOCRATA CRISTIANA	UDC	214	0.28%
12 PARTIDO DE LOS TRABAJADORES DOMINICANOS	PTD	262	0.35%
15 PARTIDO REVOLUCIONARIO MODERNO Y ALIADOS	PRM	33,380	44.23%
03 PARTIDO REFORMISTA SOCIAL CRISTIANO	PRSC	4,722	6.26%
09 PARTIDO HUMANISTA DOMINICANO	PHD	2,047	2.71%
15 PARTIDO REVOLUCIONARIO MODERNO	PRM	19,117	25.33%
17 PARTIDO DE UNIDAD NACIONAL	PUN	5,907	7.83%
21 PARTIDO DOMINICANOS POR EL CAMBIO	DXC	694	0.92%
22 FRENTE AMPLIO	FRENTE AMPLIO	893	1.18%
23 ALIANZA POR LA DEMOCRACIA Y ALIADOS	APD	115	0.15%
06 PARTIDO REVOLUCIONARIO SOCIAL DEMOCRATA	PRSD	72	0.10%
23 ALIANZA POR LA DEMOCRACIA	APD	43	0.06%
26 PARTIDO ALIANZA PAIS	ALPAIS	348	0.46%


Incluye Revisión de Votos Nulos y Observados Procesados al Momento

Generado : 20/05/2016 07:00 pm



JUNTA CENTRAL ELECTORAL

ELECCIONES ORDINARIAS GENERALES PRESIDENCIALES, CONGRESUALES Y MUNICIPALES DEL 15 DE MAYO DEL 2016



CONGRESUAL

Boletín Nacional Electoral No. 10 CON DETALLE DE ALIANZAS

Provincia : **21 PUERTO PLATA**

TOTAL DE COLEGIOS	:	573	TOTAL DE INSCRITOS	:	227,231		
COLEGIOS COMPUTADOS	:	573	100.00%	VOTOS VALIDOS	:	162,466	96.22%
COLEGIOS FALTANTES	:	0	0.00%	VOTOS NULOS	:	6,357	3.76%
				VOTOS OBSERVADOS	:	23	0.01%
				VOTOS EMITIDOS	:	168,846	74.31%

PARTIDOS POLITICOS	SIGLAS PARTIDOS	VOTOS VALIDOS	% SOBRE VALIDOS
02 PARTIDO DE LA LIBERACION DOMINICANA Y ALIADOS	PLD	76,267	46.94%
01 PARTIDO REVOLUCIONARIO DOMINICANO	PRD	9,388	5.78%
02 PARTIDO DE LA LIBERACION DOMINICANA	PLD	58,429	35.96%
04 PARTIDO MOVIMIENTO DEMOCRATICO ALTERNATIVO	MODA	2,199	1.35%
05 BLOQUE INSTITUCIONAL SOCIAL DEMOCRATA	BIS	1,603	0.99%
11 PARTIDO CIVICO RENOVADOR	PCR	911	0.56%
12 PARTIDO DE LOS TRABAJADORES DOMINICANOS	PTD	473	0.29%
13 PARTIDO POPULAR CRISTIANO	PPC	215	0.13%
14 PARTIDO DE ACCION LIBERAL	PAL	585	0.36%
16 PARTIDO SOCIALISTA VERDE	PASOVE	949	0.58%
18 PARTIDO DEMOCRATA INSTITUCIONAL	PDI	471	0.29%
19 PARTIDO LIBERAL REFORMISTA	PLR	338	0.21%
20 PARTIDO DEMOCRATA POPULAR	PDP	252	0.16%
24 PARTIDO NACIONAL VOLUNTAD CIUDADANA	PNVC	256	0.16%
25 PARTIDO REVOLUCIONARIO INDEPENDIENTE	PRI	198	0.12%
06 PARTIDO REVOLUCIONARIO SOCIAL DEMOCRATA Y ALIADOS	PRSD	547	0.34%
06 PARTIDO REVOLUCIONARIO SOCIAL DEMOCRATA	PRSD	302	0.19%
23 ALIANZA POR LA DEMOCRACIA	APD	245	0.15%
07 PARTIDO QUISQUEYANO DEMOCRATA CRISTIANO	PQDC	1,146	0.71%
08 PARTIDO UNION DEMOCRATA CRISTIANA	UDC	329	0.20%
10 FUERZA NACIONAL PROGRESISTA	FNP	364	0.22%
15 PARTIDO REVOLUCIONARIO MODERNO Y ALIADOS	PRM	82,968	51.07%
03 PARTIDO REFORMISTA SOCIAL CRISTIANO	PRSC	18,534	11.41%
09 PARTIDO HUMANISTA DOMINICANO	PHD	5,040	3.10%
15 PARTIDO REVOLUCIONARIO MODERNO	PRM	45,069	27.74%
17 PARTIDO DE UNIDAD NACIONAL	PUN	11,009	6.78%
21 PARTIDO DOMINICANOS POR EL CAMBIO	DXC	2,013	1.24%
22 FRENTE AMPLIO	FRENTE AMPLIO	1,303	0.80%
26 PARTIDO ALIANZA PAIS	ALPAIS	845	0.52%

Incluye Revisión de Votos Nulos y Observados Procesados al Momento



JUNTA CENTRAL ELECTORAL
ELECCIONES ORDINARIAS GENERALES PRESIDENCIALES,
CONGRESUALES Y MUNICIPALES DEL 15 DE MAYO DEL 2016



CONGRESUAL

Boletín Nacional Electoral No. 10
CON DETALLE DE ALIANZAS

Provincia : 22 HERMANAS MIRABAL

TOTAL DE COLEGIOS	:	220	TOTAL DE INSCRITOS	:	79,547		
COLEGIOS COMPUTADOS	:	220	100.00%	VOTOS VALIDOS	:	53,822	95.34%
COLEGIOS FALTANTES	:	0	0.00%	VOTOS NULOS	:	2,627	4.65%
				VOTOS OBSERVADOS	:	1	0.00%
				VOTOS EMITIDOS	:	56,450	70.96%

PARTIDOS POLITICOS	SIGLAS PARTIDOS	VOTOS VALIDOS	% SOBRE VALIDOS
02 PARTIDO DE LA LIBERACION DOMINICANA Y ALIADOS	PLD	35,447	65.86%
01 PARTIDO REVOLUCIONARIO DOMINICANO	PRD	4,744	8.81%
02 PARTIDO DE LA LIBERACION DOMINICANA	PLD	26,420	49.09%
04 PARTIDO MOVIMIENTO DEMOCRATICO ALTERNATIVO	MODA	838	1.56%
05 BLOQUE INSTITUCIONAL SOCIAL DEMOCRATA	BIS	637	1.18%
11 PARTIDO CIVICO RENOVADOR	PCR	1,536	2.85%
12 PARTIDO DE LOS TRABAJADORES DOMINICANOS	PTD	245	0.46%
13 PARTIDO POPULAR CRISTIANO	PPC	79	0.15%
14 PARTIDO DE ACCION LIBERAL	PAL	144	0.27%
16 PARTIDO SOCIALISTA VERDE	PASOVE	279	0.52%
18 PARTIDO DEMOCRATA INSTITUCIONAL	PDI	151	0.28%
19 PARTIDO LIBERAL REFORMISTA	PLR	96	0.18%
20 PARTIDO DEMOCRATA POPULAR	PDP	135	0.25%
24 PARTIDO NACIONAL VOLUNTAD CIUDADANA	PNVC	64	0.12%
25 PARTIDO REVOLUCIONARIO INDEPENDIENTE	PRI	79	0.15%
03 PARTIDO REFORMISTA SOCIAL CRISTIANO Y ALIADOS	PRSC	17,408	32.34%
03 PARTIDO REFORMISTA SOCIAL CRISTIANO	PRSC	3,763	6.99%
09 PARTIDO HUMANISTA DOMINICANO	PHD	784	1.46%
15 PARTIDO REVOLUCIONARIO MODERNO	PRM	10,398	19.32%
17 PARTIDO DE UNIDAD NACIONAL	PUN	1,951	3.62%
21 PARTIDO DOMINICANOS POR EL CAMBIO	DXC	269	0.50%
22 FRENTE AMPLIO	FRENTE AMPLIO	243	0.45%
07 PARTIDO QUISQUEYANO DEMOCRATA CRISTIANO	PQDC	87	0.16%
08 PARTIDO UNION DEMOCRATA CRISTIANA	UDC	69	0.13%
23 ALIANZA POR LA DEMOCRACIA Y ALIADOS	APD	268	0.50%
06 PARTIDO REVOLUCIONARIO SOCIAL DEMOCRATA	PRSD	174	0.32%
23 ALIANZA POR LA DEMOCRACIA	APD	94	0.17%
26 PARTIDO ALIANZA PAIS	ALPAIS	543	1.01%

Incluye Revisión de Votos Nulos y Observados Procesados al Momento

Generado : 20/05/2016 07:00 pm



JUNTA CENTRAL ELECTORAL
ELECCIONES ORDINARIAS GENERALES PRESIDENCIALES,
CONGRESUALES Y MUNICIPALES DEL 15 DE MAYO DEL 2016



CONGRESUAL

Boletín Nacional Electoral No. 10
CON DETALLE DE ALIANZAS

Provincia : 23 SAMANA

TOTAL DE COLEGIOS	:	156	TOTAL DE INSCRITOS	:	69,387		
COLEGIOS COMPUTADOS	:	156	100.00%	VOTOS VALIDOS	:	50,182	94.32%
COLEGIOS FALTANTES	:	0	0.00%	VOTOS NULOS	:	3,019	5.67%
				VOTOS OBSERVADOS	:	1	0.00%
				VOTOS EMITIDOS	:	53,202	76.67%

PARTIDOS POLITICOS	SIGLAS PARTIDOS	VOTOS VALIDOS	% SOBRE VALIDOS
02 PARTIDO DE LA LIBERACION DOMINICANA Y ALIADOS	PLD	29,686	59.16%
01 PARTIDO REVOLUCIONARIO DOMINICANO	PRD	2,965	5.91%
02 PARTIDO DE LA LIBERACION DOMINICANA	PLD	22,220	44.28%
04 PARTIDO MOVIMIENTO DEMOCRATICO ALTERNATIVO	MODA	870	1.73%
05 BLOQUE INSTITUCIONAL SOCIAL DEMOCRATA	BIS	1,189	2.37%
11 PARTIDO CIVICO RENOVADOR	PCR	869	1.73%
12 PARTIDO DE LOS TRABAJADORES DOMINICANOS	PTD	209	0.42%
13 PARTIDO POPULAR CRISTIANO	PPC	112	0.22%
14 PARTIDO DE ACCION LIBERAL	PAL	263	0.52%
16 PARTIDO SOCIALISTA VERDE	PASOVE	257	0.51%
18 PARTIDO DEMOCRATA INSTITUCIONAL	PDI	259	0.52%
19 PARTIDO LIBERAL REFORMISTA	PLR	120	0.24%
20 PARTIDO DEMOCRATA POPULAR	PDP	144	0.29%
24 PARTIDO NACIONAL VOLUNTAD CIUDADANA	PNVC	117	0.23%
25 PARTIDO REVOLUCIONARIO INDEPENDIENTE	PRI	92	0.18%
07 PARTIDO QUISQUEYANO DEMOCRATA CRISTIANO	PQDC	218	0.43%
08 PARTIDO UNION DEMOCRATA CRISTIANA	UDC	94	0.19%
15 PARTIDO REVOLUCIONARIO MODERNO Y ALIADOS	PRM	19,568	38.99%
03 PARTIDO REFORMISTA SOCIAL CRISTIANO	PRSC	2,923	5.82%
09 PARTIDO HUMANISTA DOMINICANO	PHD	697	1.39%
15 PARTIDO REVOLUCIONARIO MODERNO	PRM	11,356	22.63%
17 PARTIDO DE UNIDAD NACIONAL	PUN	2,801	5.58%
21 PARTIDO DOMINICANOS POR EL CAMBIO	DXC	409	0.82%
22 FRENTE AMPLIO	FRENTE AMPLIO	1,382	2.75%
23 ALIANZA POR LA DEMOCRACIA Y ALIADOS	APD	243	0.48%
06 PARTIDO REVOLUCIONARIO SOCIAL DEMOCRATA	PRSD	141	0.28%
23 ALIANZA POR LA DEMOCRACIA	APD	102	0.20%
26 PARTIDO ALIANZA PAIS	ALPAIS	373	0.74%

Incluye Revisión de Votos Nulos y Observados Procesados al Momento

Generado : 20/05/2016 07:00 pm



JUNTA CENTRAL ELECTORAL

ELECCIONES ORDINARIAS GENERALES PRESIDENCIALES,
CONGRESUALES Y MUNICIPALES DEL 15 DE MAYO DEL 2016

CONGRESUAL

Boletín Nacional Electoral No. 10
CON DETALLE DE ALIANZAS



Provincia : **24 SAN CRISTOBAL**

TOTAL DE COLEGIOS	:	827	TOTAL DE INSCRITOS	:	373,706		
COLEGIOS COMPUTADOS	:	751	90.81%	VOTOS VALIDOS	:	238,547	93.99%
COLEGIOS FALTANTES	:	76	9.19%	VOTOS NULOS	:	15,224	6.00%
				VOTOS OBSERVADOS	:	16	0.01%
				VOTOS EMITIDOS	:	253,787	67.91%

PARTIDOS POLITICOS	SIGLAS PARTIDOS	VOTOS VALIDOS	% SOBRE VALIDOS
02 PARTIDO DE LA LIBERACION DOMINICANA Y ALIADOS	PLD	144,870	60.73%
01 PARTIDO REVOLUCIONARIO DOMINICANO	PRD	22,398	9.39%
02 PARTIDO DE LA LIBERACION DOMINICANA	PLD	103,007	43.18%
04 PARTIDO MOVIMIENTO DEMOCRATICO ALTERNATIVO	MODA	6,714	2.81%
11 PARTIDO CIVICO RENOVADOR	PCR	3,105	1.30%
12 PARTIDO DE LOS TRABAJADORES DOMINICANOS	PTD	1,459	0.61%
13 PARTIDO POPULAR CRISTIANO	PPC	1,186	0.50%
14 PARTIDO DE ACCION LIBERAL	PAL	1,275	0.53%
16 PARTIDO SOCIALISTA VERDE	PASOVE	1,442	0.60%
18 PARTIDO DEMOCRATA INSTITUCIONAL	PDI	1,023	0.43%
19 PARTIDO LIBERAL REFORMISTA	PLR	922	0.39%
20 PARTIDO DEMOCRATA POPULAR	PDP	795	0.33%
24 PARTIDO NACIONAL VOLUNTAD CIUDADANA	PNVC	807	0.34%
25 PARTIDO REVOLUCIONARIO INDEPENDIENTE	PRI	737	0.31%
05 BLOQUE INSTITUCIONAL SOCIAL DEMOCRATA	BIS	2,324	0.97%
07 PARTIDO QUISQUEYANO DEMOCRATA CRISTIANO	PQDC	1,689	0.71%
08 PARTIDO UNION DEMOCRATA CRISTIANA	UDC	3,719	1.56%
10 FUERZA NACIONAL PROGRESISTA	FNP	1,500	0.63%
15 PARTIDO REVOLUCIONARIO MODERNO Y ALIADOS	PRM	81,057	33.98%
03 PARTIDO REFORMISTA SOCIAL CRISTIANO	PRSC	19,467	8.16%
09 PARTIDO HUMANISTA DOMINICANO	PHD	2,411	1.01%
15 PARTIDO REVOLUCIONARIO MODERNO	PRM	44,715	18.74%
17 PARTIDO DE UNIDAD NACIONAL	PUN	7,380	3.09%
21 PARTIDO DOMINICANOS POR EL CAMBIO	DXC	2,054	0.86%
22 FRENTE AMPLIO	FRENTE AMPLIO	5,030	2.11%
23 ALIANZA POR LA DEMOCRACIA Y ALIADOS	APD	1,523	0.64%
06 PARTIDO REVOLUCIONARIO SOCIAL DEMOCRATA	PRSD	848	0.36%
23 ALIANZA POR LA DEMOCRACIA	APD	675	0.28%
26 PARTIDO ALIANZA PAIS	ALPAIS	1,865	0.78%

Incluye Revisión de Votos Nulos y Observados Procesados al Momento

Generado : 20/05/2016 07:00 pm



JUNTA CENTRAL ELECTORAL

ELECCIONES ORDINARIAS GENERALES PRESIDENCIALES,
CONGRESUALES Y MUNICIPALES DEL 15 DE MAYO DEL 2016

CONGRESUAL

Boletín Nacional Electoral No. 10
CON DETALLE DE ALIANZAS



Provincia : **25 SAN JUAN**

TOTAL DE COLEGIOS	:	440	TOTAL DE INSCRITOS	:	169,068		
COLEGIOS COMPUTADOS	:	440	100.00%	VOTOS VALIDOS	:	122,648	94.16%
COLEGIOS FALTANTES	:	0	0.00%	VOTOS NULOS	:	7,599	5.83%
				VOTOS OBSERVADOS	:	7	0.01%
				VOTOS EMITIDOS	:	130,254	77.04%

PARTIDOS POLITICOS	SIGLAS PARTIDOS	VOTOS VALIDOS	% SOBRE VALIDOS
02 PARTIDO DE LA LIBERACION DOMINICANA Y ALIADOS	PLD	85,087	69.37%
01 PARTIDO REVOLUCIONARIO DOMINICANO	PRD	9,299	7.58%
02 PARTIDO DE LA LIBERACION DOMINICANA	PLD	65,980	53.80%
04 PARTIDO MOVIMIENTO DEMOCRATICO ALTERNATIVO	MODA	2,148	1.75%
05 BLOQUE INSTITUCIONAL SOCIAL DEMOCRATA	BIS	1,859	1.52%
11 PARTIDO CIVICO RENOVADOR	PCR	1,777	1.45%
12 PARTIDO DE LOS TRABAJADORES DOMINICANOS	PTD	559	0.46%
13 PARTIDO POPULAR CRISTIANO	PPC	668	0.54%
14 PARTIDO DE ACCION LIBERAL	PAL	544	0.44%
16 PARTIDO SOCIALISTA VERDE	PASOVE	747	0.61%
18 PARTIDO DEMOCRATA INSTITUCIONAL	PDI	413	0.34%
19 PARTIDO LIBERAL REFORMISTA	PLR	415	0.34%
20 PARTIDO DEMOCRATA POPULAR	PDP	276	0.23%
24 PARTIDO NACIONAL VOLUNTAD CIUDADANA	PNVC	202	0.16%
25 PARTIDO REVOLUCIONARIO INDEPENDIENTE	PRI	200	0.16%
03 PARTIDO REFORMISTA SOCIAL CRISTIANO Y ALIADOS	PRSC	33,763	27.53%
03 PARTIDO REFORMISTA SOCIAL CRISTIANO	PRSC	9,959	8.12%
09 PARTIDO HUMANISTA DOMINICANO	PHD	935	0.76%
15 PARTIDO REVOLUCIONARIO MODERNO	PRM	18,883	15.40%
17 PARTIDO DE UNIDAD NACIONAL	PUN	2,778	2.27%
21 PARTIDO DOMINICANOS POR EL CAMBIO	DXC	620	0.51%
22 FRENTE AMPLIO	FRENTE AMPLIO	588	0.48%
07 PARTIDO QUISQUEYANO DEMOCRATA CRISTIANO	PQDC	507	0.41%
08 PARTIDO UNION DEMOCRATA CRISTIANA	UDC	561	0.46%
10 FUERZA NACIONAL PROGRESISTA	FNP	362	0.30%
23 ALIANZA POR LA DEMOCRACIA Y ALIADOS	APD	1,654	1.35%
06 PARTIDO REVOLUCIONARIO SOCIAL DEMOCRATA	PRSD	439	0.36%
23 ALIANZA POR LA DEMOCRACIA	APD	1,215	0.99%
26 PARTIDO ALIANZA PAIS	ALPAIS	714	0.58%

Incluye Revisión de Votos Nulos y Observados Procesados al Momento

Generado : 20/05/2016 07:00 pm



JUNTA CENTRAL ELECTORAL
ELECCIONES ORDINARIAS GENERALES PRESIDENCIALES,
CONGRESUALES Y MUNICIPALES DEL 15 DE MAYO DEL 2016



CONGRESUAL

Boletín Nacional Electoral No. 10
CON DETALLE DE ALIANZAS

Provincia : 26 SAN PEDRO DE MACORIS

TOTAL DE COLEGIOS	:	439	TOTAL DE INSCRITOS	:	197,076		
COLEGIOS COMPUTADOS	:	332	75.63%	VOTOS VALIDOS	:	99,725	94.71%
COLEGIOS FALTANTES	:	107	24.37%	VOTOS NULOS	:	5,541	5.26%
				VOTOS OBSERVADOS	:	29	0.03%
				VOTOS EMITIDOS	:	105,295	53.43%

PARTIDOS POLITICOS	SIGLAS PARTIDOS	VOTOS VALIDOS	% SOBRE VALIDOS
02 PARTIDO DE LA LIBERACION DOMINICANA Y ALIADOS	PLD	38,266	38.37%
01 PARTIDO REVOLUCIONARIO DOMINICANO	PRD	6,099	6.12%
02 PARTIDO DE LA LIBERACION DOMINICANA	PLD	25,919	25.99%
04 PARTIDO MOVIMIENTO DEMOCRATICO ALTERNATIVO	MODA	1,411	1.41%
05 BLOQUE INSTITUCIONAL SOCIAL DEMOCRATA	BIS	1,188	1.19%
11 PARTIDO CIVICO RENOVADOR	PCR	730	0.73%
12 PARTIDO DE LOS TRABAJADORES DOMINICANOS	PTD	513	0.51%
13 PARTIDO POPULAR CRISTIANO	PPC	233	0.23%
14 PARTIDO DE ACCION LIBERAL	PAL	306	0.31%
16 PARTIDO SOCIALISTA VERDE	PASOVE	380	0.38%
19 PARTIDO LIBERAL REFORMISTA	PLR	800	0.80%
20 PARTIDO DEMOCRATA POPULAR	PDP	262	0.26%
24 PARTIDO NACIONAL VOLUNTAD CIUDADANA	PNVC	250	0.25%
25 PARTIDO REVOLUCIONARIO INDEPENDIENTE	PRI	175	0.18%
03 PARTIDO REFORMISTA SOCIAL CRISTIANO Y ALIADOS	PRSC	46,248	46.38%
03 PARTIDO REFORMISTA SOCIAL CRISTIANO	PRSC	44,181	44.30%
18 PARTIDO DEMOCRATA INSTITUCIONAL	PDI	2,067	2.07%
07 PARTIDO QUISQUEYANO DEMOCRATA CRISTIANO	PQDC	472	0.47%
08 PARTIDO UNION DEMOCRATA CRISTIANA	UDC	169	0.17%
10 FUERZA NACIONAL PROGRESISTA	FNP	138	0.14%
15 PARTIDO REVOLUCIONARIO MODERNO Y ALIADOS	PRM	13,249	13.29%
09 PARTIDO HUMANISTA DOMINICANO	PHD	737	0.74%
15 PARTIDO REVOLUCIONARIO MODERNO	PRM	9,525	9.55%
17 PARTIDO DE UNIDAD NACIONAL	PUN	2,195	2.20%
21 PARTIDO DOMINICANOS POR EL CAMBIO	DXC	523	0.52%
22 FRENTE AMPLIO	FRENTE AMPLIO	269	0.27%
23 ALIANZA POR LA DEMOCRACIA Y ALIADOS	APD	395	0.40%
06 PARTIDO REVOLUCIONARIO SOCIAL DEMOCRATA	PRSD	125	0.13%
23 ALIANZA POR LA DEMOCRACIA	APD	270	0.27%
26 PARTIDO ALIANZA PAIS	ALPAIS	788	0.79%

Incluye Revisión de Votos Nulos y Observados Procesados al Momento



JUNTA CENTRAL ELECTORAL
ELECCIONES ORDINARIAS GENERALES PRESIDENCIALES,
CONGRESUALES Y MUNICIPALES DEL 15 DE MAYO DEL 2016
CONGRESUAL
Boletín Nacional Electoral No. 10
CON DETALLE DE ALIANZAS



Provincia : **27 SANCHEZ RAMIREZ**

TOTAL DE COLEGIOS	:	298	TOTAL DE INSCRITOS	:	113,290		
COLEGIOS COMPUTADOS	:	296	99.33%	VOTOS VALIDOS	:	83,882	95.72%
COLEGIOS FALTANTES	:	2	0.67%	VOTOS NULOS	:	3,725	4.25%
				VOTOS OBSERVADOS	:	24	0.03%
				VOTOS EMITIDOS	:	87,631	77.35%

PARTIDOS POLITICOS	SIGLAS PARTIDOS	VOTOS VALIDOS	% SOBRE VALIDOS
02 PARTIDO DE LA LIBERACION DOMINICANA Y ALIADOS	PLD	48,047	57.28%
01 PARTIDO REVOLUCIONARIO DOMINICANO	PRD	11,559	13.78%
02 PARTIDO DE LA LIBERACION DOMINICANA	PLD	29,267	34.89%
04 PARTIDO MOVIMIENTO DEMOCRATICO ALTERNATIVO	MODA	3,184	3.80%
05 BLOQUE INSTITUCIONAL SOCIAL DEMOCRATA	BIS	1,075	1.28%
11 PARTIDO CIVICO RENOVADOR	PCR	1,035	1.23%
12 PARTIDO DE LOS TRABAJADORES DOMINICANOS	PTD	253	0.30%
13 PARTIDO POPULAR CRISTIANO	PPC	130	0.15%
14 PARTIDO DE ACCION LIBERAL	PAL	261	0.31%
16 PARTIDO SOCIALISTA VERDE	PASOVE	585	0.70%
18 PARTIDO DEMOCRATA INSTITUCIONAL	PDI	198	0.24%
19 PARTIDO LIBERAL REFORMISTA	PLR	153	0.18%
20 PARTIDO DEMOCRATA POPULAR	PDP	137	0.16%
24 PARTIDO NACIONAL VOLUNTAD CIUDADANA	PNVC	121	0.14%
25 PARTIDO REVOLUCIONARIO INDEPENDIENTE	PRI	89	0.11%
07 PARTIDO QUISQUEYANO DEMOCRATA CRISTIANO	PQDC	147	0.18%
08 PARTIDO UNION DEMOCRATA CRISTIANA	UDC	493	0.59%
15 PARTIDO REVOLUCIONARIO MODERNO Y ALIADOS	PRM	34,468	41.09%
03 PARTIDO REFORMISTA SOCIAL CRISTIANO	PRSC	6,029	7.19%
09 PARTIDO HUMANISTA DOMINICANO	PHD	1,098	1.31%
15 PARTIDO REVOLUCIONARIO MODERNO	PRM	21,607	25.76%
17 PARTIDO DE UNIDAD NACIONAL	PUN	4,624	5.51%
21 PARTIDO DOMINICANOS POR EL CAMBIO	DXC	600	0.72%
22 FRENTE AMPLIO	FRENTE AMPLIO	510	0.61%
23 ALIANZA POR LA DEMOCRACIA Y ALIADOS	APD	318	0.38%
06 PARTIDO REVOLUCIONARIO SOCIAL DEMOCRATA	PRSD	185	0.22%
23 ALIANZA POR LA DEMOCRACIA	APD	133	0.16%
26 PARTIDO ALIANZA PAIS	ALPAIS	409	0.49%


Incluye Revisión de Votos Nulos y Observados Procesados al Momento

Generado : 20/05/2016 07:00 pm



JUNTA CENTRAL ELECTORAL

ELECCIONES ORDINARIAS GENERALES PRESIDENCIALES, CONGRESUALES Y MUNICIPALES DEL 15 DE MAYO DEL 2016



CONGRESUAL

Boletín Nacional Electoral No. 10 CON DETALLE DE ALIANZAS

Provincia : **28 SANTIAGO**

TOTAL DE COLEGIOS	:	1,661	TOTAL DE INSCRITOS	:	699,425		
COLEGIOS COMPUTADOS	:	1,508	90.79%	VOTOS VALIDOS	:	379,773	94.01%
COLEGIOS FALTANTES	:	153	9.21%	VOTOS NULOS	:	24,162	5.98%
				VOTOS OBSERVADOS	:	56	0.01%
				VOTOS EMITIDOS	:	403,991	57.76%

PARTIDOS POLITICOS	SIGLAS PARTIDOS	VOTOS VALIDOS	% SOBRE VALIDOS
02 PARTIDO DE LA LIBERACION DOMINICANA Y ALIADOS	PLD	221,554	58.34%
01 PARTIDO REVOLUCIONARIO DOMINICANO	PRD	30,826	8.12%
02 PARTIDO DE LA LIBERACION DOMINICANA	PLD	157,036	41.35%
04 PARTIDO MOVIMIENTO DEMOCRATICO ALTERNATIVO	MODA	10,903	2.87%
05 BLOQUE INSTITUCIONAL SOCIAL DEMOCRATA	BIS	7,268	1.91%
11 PARTIDO CIVICO RENOVADOR	PCR	4,011	1.06%
12 PARTIDO DE LOS TRABAJADORES DOMINICANOS	PTD	1,805	0.48%
13 PARTIDO POPULAR CRISTIANO	PPC	1,255	0.33%
14 PARTIDO DE ACCION LIBERAL	PAL	1,688	0.44%
16 PARTIDO SOCIALISTA VERDE	PASOVE	1,850	0.49%
19 PARTIDO LIBERAL REFORMISTA	PLR	1,258	0.33%
20 PARTIDO DEMOCRATA POPULAR	PDP	1,376	0.36%
24 PARTIDO NACIONAL VOLUNTAD CIUDADANA	PNVC	1,190	0.31%
25 PARTIDO REVOLUCIONARIO INDEPENDIENTE	PRI	1,088	0.29%
06 PARTIDO REVOLUCIONARIO SOCIAL DEMOCRATA	PRSD	2,927	0.77%
07 PARTIDO QUISQUEYANO DEMOCRATA CRISTIANO	PQDC	3,806	1.00%
08 PARTIDO UNION DEMOCRATA CRISTIANA	UDC	2,076	0.55%
10 FUERZA NACIONAL PROGRESISTA	FNP	3,539	0.93%
15 PARTIDO REVOLUCIONARIO MODERNO Y ALIADOS	PRM	131,069	34.51%
03 PARTIDO REFORMISTA SOCIAL CRISTIANO	PRSC	34,107	8.98%
09 PARTIDO HUMANISTA DOMINICANO	PHD	4,302	1.13%
15 PARTIDO REVOLUCIONARIO MODERNO	PRM	82,746	21.79%
21 PARTIDO DOMINICANOS POR EL CAMBIO	DXC	5,752	1.51%
22 FRENTE AMPLIO	FRENTE AMPLIO	4,162	1.10%
17 PARTIDO DE UNIDAD NACIONAL	PUN	1,820	0.48%
18 PARTIDO DEMOCRATA INSTITUCIONAL	PDI	1,881	0.50%
23 ALIANZA POR LA DEMOCRACIA	APD	1,299	0.34%
26 PARTIDO ALIANZA PAIS	ALPAIS	9,802	2.58%


Incluye Revisión de Votos Nulos y Observados Procesados al Momento

Generado : 20/05/2016 07:00 pm



JUNTA CENTRAL ELECTORAL

ELECCIONES ORDINARIAS GENERALES PRESIDENCIALES, CONGRESUALES Y MUNICIPALES DEL 15 DE MAYO DEL 2016



CONGRESUAL

Boletín Nacional Electoral No. 10 CON DETALLE DE ALIANZAS

Provincia : **29 SANTIAGO RODRIGUEZ**

TOTAL DE COLEGIOS	:	117	TOTAL DE INSCRITOS	:	46,044		
COLEGIOS COMPUTADOS	:	117	100.00%	VOTOS VALIDOS	:	33,848	95.89%
COLEGIOS FALTANTES	:	0	0.00%	VOTOS NULOS	:	1,450	4.11%
				VOTOS OBSERVADOS	:	0	0.00%
				VOTOS EMITIDOS	:	35,298	76.66%

PARTIDOS POLITICOS	SIGLAS PARTIDOS	VOTOS VALIDOS	% SOBRE VALIDOS
02 PARTIDO DE LA LIBERACION DOMINICANA Y ALIADOS	PLD	19,639	58.02%
01 PARTIDO REVOLUCIONARIO DOMINICANO	PRD	2,650	7.83%
02 PARTIDO DE LA LIBERACION DOMINICANA	PLD	15,035	44.42%
04 PARTIDO MOVIMIENTO DEMOCRATICO ALTERNATIVO	MODA	547	1.62%
05 BLOQUE INSTITUCIONAL SOCIAL DEMOCRATA	BIS	550	1.62%
11 PARTIDO CIVICO RENOVADOR	PCR	225	0.66%
12 PARTIDO DE LOS TRABAJADORES DOMINICANOS	PTD	83	0.25%
13 PARTIDO POPULAR CRISTIANO	PPC	49	0.14%
14 PARTIDO DE ACCION LIBERAL	PAL	40	0.12%
16 PARTIDO SOCIALISTA VERDE	PASOVE	153	0.45%
18 PARTIDO DEMOCRATA INSTITUCIONAL	PDI	86	0.25%
19 PARTIDO LIBERAL REFORMISTA	PLR	100	0.30%
20 PARTIDO DEMOCRATA POPULAR	PDP	42	0.12%
24 PARTIDO NACIONAL VOLUNTAD CIUDADANA	PNVC	36	0.11%
25 PARTIDO REVOLUCIONARIO INDEPENDIENTE	PRI	43	0.13%
07 PARTIDO QUISQUEYANO DEMOCRATA CRISTIANO	PQDC	37	0.11%
08 PARTIDO UNION DEMOCRATA CRISTIANA	UDC	32	0.09%
15 PARTIDO REVOLUCIONARIO MODERNO Y ALIADOS	PRM	13,968	41.27%
03 PARTIDO REFORMISTA SOCIAL CRISTIANO	PRSC	2,188	6.46%
09 PARTIDO HUMANISTA DOMINICANO	PHD	743	2.20%
15 PARTIDO REVOLUCIONARIO MODERNO	PRM	7,700	22.75%
17 PARTIDO DE UNIDAD NACIONAL	PUN	2,374	7.01%
21 PARTIDO DOMINICANOS POR EL CAMBIO	DXC	448	1.32%
22 FRENTE AMPLIO	FRENTE AMPLIO	515	1.52%
23 ALIANZA POR LA DEMOCRACIA Y ALIADOS	APD	63	0.19%
06 PARTIDO REVOLUCIONARIO SOCIAL DEMOCRATA	PRSD	42	0.12%
23 ALIANZA POR LA DEMOCRACIA	APD	21	0.06%
26 PARTIDO ALIANZA PAIS	ALPAIS	109	0.32%

Incluye Revisión de Votos Nulos y Observados Procesados al Momento

Generado : 20/05/2016 07:00 pm



JUNTA CENTRAL ELECTORAL

ELECCIONES ORDINARIAS GENERALES PRESIDENCIALES,
CONGRESUALES Y MUNICIPALES DEL 15 DE MAYO DEL 2016

CONGRESUAL

Boletín Nacional Electoral No. 10
CON DETALLE DE ALIANZAS



Provincia : **30 VALVERDE**

TOTAL DE COLEGIOS	:	259	TOTAL DE INSCRITOS	:	105,329		
COLEGIOS COMPUTADOS	:	259	100.00%	VOTOS VALIDOS	:	75,053	95.98%
COLEGIOS FALTANTES	:	0	0.00%	VOTOS NULOS	:	3,108	3.97%
				VOTOS OBSERVADOS	:	39	0.05%
				VOTOS EMITIDOS	:	78,200	74.24%

PARTIDOS POLITICOS	SIGLAS PARTIDOS	VOTOS VALIDOS	% SOBRE VALIDOS
02 PARTIDO DE LA LIBERACION DOMINICANA Y ALIADOS	PLD	37,237	49.61%
01 PARTIDO REVOLUCIONARIO DOMINICANO	PRD	4,520	6.02%
02 PARTIDO DE LA LIBERACION DOMINICANA	PLD	28,368	37.80%
04 PARTIDO MOVIMIENTO DEMOCRATICO ALTERNATIVO	MODA	1,092	1.45%
05 BLOQUE INSTITUCIONAL SOCIAL DEMOCRATA	BIS	761	1.01%
11 PARTIDO CIVICO RENOVADOR	PCR	538	0.72%
12 PARTIDO DE LOS TRABAJADORES DOMINICANOS	PTD	564	0.75%
13 PARTIDO POPULAR CRISTIANO	PPC	169	0.23%
14 PARTIDO DE ACCION LIBERAL	PAL	104	0.14%
16 PARTIDO SOCIALISTA VERDE	PASOVE	372	0.50%
18 PARTIDO DEMOCRATA INSTITUCIONAL	PDI	246	0.33%
19 PARTIDO LIBERAL REFORMISTA	PLR	123	0.16%
20 PARTIDO DEMOCRATA POPULAR	PDP	110	0.15%
24 PARTIDO NACIONAL VOLUNTAD CIUDADANA	PNVC	155	0.21%
25 PARTIDO REVOLUCIONARIO INDEPENDIENTE	PRI	115	0.15%
03 PARTIDO REFORMISTA SOCIAL CRISTIANO Y ALIADOS	PRSC	36,721	48.93%
03 PARTIDO REFORMISTA SOCIAL CRISTIANO	PRSC	6,471	8.62%
09 PARTIDO HUMANISTA DOMINICANO	PHD	1,262	1.68%
15 PARTIDO REVOLUCIONARIO MODERNO	PRM	21,779	29.02%
17 PARTIDO DE UNIDAD NACIONAL	PUN	5,335	7.11%
21 PARTIDO DOMINICANOS POR EL CAMBIO	DXC	1,086	1.45%
22 FRENTE AMPLIO	FRENTE AMPLIO	788	1.05%
06 PARTIDO REVOLUCIONARIO SOCIAL DEMOCRATA Y ALIADOS	PRSD	80	0.11%
06 PARTIDO REVOLUCIONARIO SOCIAL DEMOCRATA	PRSD	52	0.07%
23 ALIANZA POR LA DEMOCRACIA	APD	28	0.04%
07 PARTIDO QUISQUEYANO DEMOCRATA CRISTIANO	PQDC	383	0.51%
08 PARTIDO UNION DEMOCRATA CRISTIANA	UDC	210	0.28%
26 PARTIDO ALIANZA PAIS	ALPAIS	422	0.56%

Incluye Revisión de Votos Nulos y Observados Procesados al Momento

Generado : 20/05/2016 07:00 pm



JUNTA CENTRAL ELECTORAL

ELECCIONES ORDINARIAS GENERALES PRESIDENCIALES,
CONGRESUALES Y MUNICIPALES DEL 15 DE MAYO DEL 2016

CONGRESUAL

Boletín Nacional Electoral No. 10
CON DETALLE DE ALIANZAS



Provincia : **31 SAN JOSE DE OCOA**

TOTAL DE COLEGIOS	:	125	TOTAL DE INSCRITOS	:	46,831		
COLEGIOS COMPUTADOS	:	125	100.00%	VOTOS VALIDOS	:	34,222	94.95%
COLEGIOS FALTANTES	:	0	0.00%	VOTOS NULOS	:	1,819	5.05%
				VOTOS OBSERVADOS	:	0	0.00%
				VOTOS EMITIDOS	:	36,041	76.96%

PARTIDOS POLITICOS	SIGLAS PARTIDOS	VOTOS VALIDOS	% SOBRE VALIDOS
02 PARTIDO DE LA LIBERACION DOMINICANA Y ALIADOS	PLD	15,449	45.14%
01 PARTIDO REVOLUCIONARIO DOMINICANO	PRD	2,410	7.04%
02 PARTIDO DE LA LIBERACION DOMINICANA	PLD	11,764	34.38%
04 PARTIDO MOVIMIENTO DEMOCRATICO ALTERNATIVO	MODA	619	1.81%
12 PARTIDO DE LOS TRABAJADORES DOMINICANOS	PTD	182	0.53%
13 PARTIDO POPULAR CRISTIANO	PPC	107	0.31%
14 PARTIDO DE ACCION LIBERAL	PAL	126	0.37%
19 PARTIDO LIBERAL REFORMISTA	PLR	76	0.22%
20 PARTIDO DEMOCRATA POPULAR	PDP	59	0.17%
24 PARTIDO NACIONAL VOLUNTAD CIUDADANA	PNVC	69	0.20%
25 PARTIDO REVOLUCIONARIO INDEPENDIENTE	PRI	37	0.11%
05 BLOQUE INSTITUCIONAL SOCIAL DEMOCRATA Y ALIADOS	BIS	17,478	51.07%
03 PARTIDO REFORMISTA SOCIAL CRISTIANO	PRSC	6,087	17.79%
05 BLOQUE INSTITUCIONAL SOCIAL DEMOCRATA	BIS	9,384	27.42%
11 PARTIDO CIVICO RENOVADOR	PCR	948	2.77%
16 PARTIDO SOCIALISTA VERDE	PASOVE	653	1.91%
18 PARTIDO DEMOCRATA INSTITUCIONAL	PDI	406	1.19%
07 PARTIDO QUISQUEYANO DEMOCRATA CRISTIANO	PQDC	68	0.20%
08 PARTIDO UNION DEMOCRATA CRISTIANA	UDC	28	0.08%
10 FUERZA NACIONAL PROGRESISTA	FNP	24	0.07%
15 PARTIDO REVOLUCIONARIO MODERNO Y ALIADOS	PRM	1,059	3.09%
09 PARTIDO HUMANISTA DOMINICANO	PHD	66	0.19%
15 PARTIDO REVOLUCIONARIO MODERNO	PRM	711	2.08%
17 PARTIDO DE UNIDAD NACIONAL	PUN	210	0.61%
21 PARTIDO DOMINICANOS POR EL CAMBIO	DXC	40	0.12%
22 FRENTE AMPLIO	FRENTE AMPLIO	32	0.09%
23 ALIANZA POR LA DEMOCRACIA	APD	17	0.05%
26 PARTIDO ALIANZA PAIS	ALPAIS	99	0.29%

Incluye Revisión de Votos Nulos y Observados Procesados al Momento

Generado : 20/05/2016 07:00 pm



JUNTA CENTRAL ELECTORAL

ELECCIONES ORDINARIAS GENERALES PRESIDENCIALES,
CONGRESUALES Y MUNICIPALES DEL 15 DE MAYO DEL 2016

CONGRESUAL

Boletín Nacional Electoral No. 10
CON DETALLE DE ALIANZAS



Provincia : **32 SANTO DOMINGO**

TOTAL DE COLEGIOS	:	3,020	TOTAL DE INSCRITOS	:	1,397,185		
COLEGIOS COMPUTADOS	:	2,506	82.98%	VOTOS VALIDOS	:	691,778	93.38%
COLEGIOS FALTANTES	:	514	17.02%	VOTOS NULOS	:	48,573	6.56%
				VOTOS OBSERVADOS	:	444	0.06%
				VOTOS EMITIDOS	:	740,795	53.02%

PARTIDOS POLITICOS	SIGLAS PARTIDOS	VOTOS VALIDOS	% SOBRE VALIDOS
02 PARTIDO DE LA LIBERACION DOMINICANA Y ALIADOS	PLD	465,801	67.33%
01 PARTIDO REVOLUCIONARIO DOMINICANO	PRD	67,031	9.69%
02 PARTIDO DE LA LIBERACION DOMINICANA	PLD	324,159	46.86%
04 PARTIDO MOVIMIENTO DEMOCRATICO ALTERNATIVO	MODA	18,751	2.71%
05 BLOQUE INSTITUCIONAL SOCIAL DEMOCRATA	BIS	17,298	2.50%
11 PARTIDO CIVICO RENOVADOR	PCR	8,693	1.26%
12 PARTIDO DE LOS TRABAJADORES DOMINICANOS	PTD	3,205	0.46%
13 PARTIDO POPULAR CRISTIANO	PPC	2,427	0.35%
14 PARTIDO DE ACCION LIBERAL	PAL	2,955	0.43%
16 PARTIDO SOCIALISTA VERDE	PASOVE	4,454	0.64%
18 PARTIDO DEMOCRATA INSTITUCIONAL	PDI	3,418	0.49%
19 PARTIDO LIBERAL REFORMISTA	PLR	6,637	0.96%
20 PARTIDO DEMOCRATA POPULAR	PDP	2,357	0.34%
24 PARTIDO NACIONAL VOLUNTAD CIUDADANA	PNVC	2,063	0.30%
25 PARTIDO REVOLUCIONARIO INDEPENDIENTE	PRI	2,353	0.34%
06 PARTIDO REVOLUCIONARIO SOCIAL DEMOCRATA	PRSD	4,356	0.63%
07 PARTIDO QUISQUEYANO DEMOCRATA CRISTIANO	PQDC	19,423	2.81%
08 PARTIDO UNION DEMOCRATA CRISTIANA	UDC	5,817	0.84%
10 FUERZA NACIONAL PROGRESISTA	FNP	4,963	0.72%
15 PARTIDO REVOLUCIONARIO MODERNO Y ALIADOS	PRM	176,026	25.45%
03 PARTIDO REFORMISTA SOCIAL CRISTIANO	PRSC	24,435	3.53%
09 PARTIDO HUMANISTA DOMINICANO	PHD	6,250	0.90%
15 PARTIDO REVOLUCIONARIO MODERNO	PRM	113,564	16.42%
17 PARTIDO DE UNIDAD NACIONAL	PUN	16,882	2.44%
21 PARTIDO DOMINICANOS POR EL CAMBIO	DXC	4,413	0.64%
22 FRENTE AMPLIO	FRENTE AMPLIO	10,482	1.52%
23 ALIANZA POR LA DEMOCRACIA	APD	4,071	0.59%
26 PARTIDO ALIANZA PAIS	ALPAIS	11,321	1.64%

Incluye Revisión de Votos Nulos y Observados Procesados al Momento

Generado : 20/05/2016 07:00 pm