



# JUNTA CENTRAL ELECTORAL

## ELECCIONES ORDINARIAS GENERALES PRESIDENCIALES, CONGRESUALES Y MUNICIPALES DEL 15 DE MAYO DEL 2016



### CONGRESUAL

#### Boletín Nacional Electoral No. 11 CON DETALLE DE ALIANZAS

Provincia : **01 DISTRITO NACIONAL**

TOTAL DE COLEGIOS	:	2,074	TOTAL DE INSCRITOS	:	733,552		
COLEGIOS COMPUTADOS	:	1,839	88.67%	VOTOS VALIDOS	:	400,463	95.04%
COLEGIOS FALTANTES	:	235	11.33%	VOTOS NULOS	:	20,732	4.92%
				VOTOS OBSERVADOS	:	161	0.04%
				VOTOS EMITIDOS	:	421,356	57.44%

PARTIDOS POLITICOS	SIGLAS PARTIDOS	VOTOS VALIDOS	% SOBRE VALIDOS
<b>02 PARTIDO DE LA LIBERACION DOMINICANA Y ALIADOS</b>	<b>PLD</b>	<b>215,002</b>	<b>53.69%</b>
01 PARTIDO REVOLUCIONARIO DOMINICANO	PRD	23,835	5.95%
02 PARTIDO DE LA LIBERACION DOMINICANA	PLD	161,144	40.24%
04 PARTIDO MOVIMIENTO DEMOCRATICO ALTERNATIVO	MODA	6,699	1.67%
05 BLOQUE INSTITUCIONAL SOCIAL DEMOCRATA	BIS	7,600	1.90%
11 PARTIDO CIVICO RENOVADOR	PCR	3,631	0.91%
12 PARTIDO DE LOS TRABAJADORES DOMINICANOS	PTD	1,121	0.28%
13 PARTIDO POPULAR CRISTIANO	PPC	847	0.21%
14 PARTIDO DE ACCION LIBERAL	PAL	2,484	0.62%
16 PARTIDO SOCIALISTA VERDE	PASOVE	1,657	0.41%
18 PARTIDO DEMOCRATA INSTITUCIONAL	PDI	1,650	0.41%
19 PARTIDO LIBERAL REFORMISTA	PLR	1,252	0.31%
20 PARTIDO DEMOCRATA POPULAR	PDP	1,107	0.28%
24 PARTIDO NACIONAL VOLUNTAD CIUDADANA	PNVC	1,038	0.26%
25 PARTIDO REVOLUCIONARIO INDEPENDIENTE	PRI	937	0.23%
<b>07 PARTIDO QUISQUEYANO DEMOCRATA CRISTIANO</b>	<b>PQDC</b>	<b>6,008</b>	<b>1.50%</b>
<b>08 PARTIDO UNION DEMOCRATA CRISTIANA</b>	<b>UDC</b>	<b>1,290</b>	<b>0.32%</b>
<b>10 FUERZA NACIONAL PROGRESISTA</b>	<b>FNP</b>	<b>15,235</b>	<b>3.80%</b>
<b>15 PARTIDO REVOLUCIONARIO MODERNO Y ALIADOS</b>	<b>PRM</b>	<b>142,461</b>	<b>35.57%</b>
03 PARTIDO REFORMISTA SOCIAL CRISTIANO	PRSC	20,621	5.15%
09 PARTIDO HUMANISTA DOMINICANO	PHD	4,961	1.24%
15 PARTIDO REVOLUCIONARIO MODERNO	PRM	109,476	27.34%
21 PARTIDO DOMINICANOS POR EL CAMBIO	DXC	4,163	1.04%
22 FRENTE AMPLIO	FRENTE AMPLIO	3,240	0.81%
<b>17 PARTIDO DE UNIDAD NACIONAL</b>	<b>PUN</b>	<b>2,008</b>	<b>0.50%</b>
<b>23 ALIANZA POR LA DEMOCRACIA Y ALIADOS</b>	<b>APD</b>	<b>5,857</b>	<b>1.46%</b>
06 PARTIDO REVOLUCIONARIO SOCIAL DEMOCRATA	PRSD	2,538	0.63%
23 ALIANZA POR LA DEMOCRACIA	APD	3,319	0.83%
<b>26 PARTIDO ALIANZA PAIS</b>	<b>ALPAIS</b>	<b>12,602</b>	<b>3.15%</b>



# JUNTA CENTRAL ELECTORAL

## ELECCIONES ORDINARIAS GENERALES PRESIDENCIALES, CONGRESUALES Y MUNICIPALES DEL 15 DE MAYO DEL 2016



### CONGRESUAL

#### Boletín Nacional Electoral No. 11 CON DETALLE DE ALIANZAS

Provincia : **02 LA ALTAGRACIA**

TOTAL DE COLEGIOS	:	317	TOTAL DE INSCRITOS	:	144,213		
COLEGIOS COMPUTADOS	:	317	100.00%	VOTOS VALIDOS	:	92,713	91.71%
COLEGIOS FALTANTES	:	0	0.00%	VOTOS NULOS	:	8,364	8.27%
				VOTOS OBSERVADOS	:	12	0.01%
				VOTOS EMITIDOS	:	101,089	70.10%

PARTIDOS POLITICOS	SIGLAS PARTIDOS	VOTOS VALIDOS	% SOBRE VALIDOS
<b>02 PARTIDO DE LA LIBERACION DOMINICANA Y ALIADOS</b>	<b>PLD</b>	<b>61,295</b>	<b>66.11%</b>
01 PARTIDO REVOLUCIONARIO DOMINICANO	PRD	7,256	7.83%
02 PARTIDO DE LA LIBERACION DOMINICANA	PLD	29,445	31.76%
04 PARTIDO MOVIMIENTO DEMOCRATICO ALTERNATIVO	MODA	2,814	3.04%
05 BLOQUE INSTITUCIONAL SOCIAL DEMOCRATA	BIS	3,366	3.63%
11 PARTIDO CIVICO RENOVADOR	PCR	1,838	1.98%
12 PARTIDO DE LOS TRABAJADORES DOMINICANOS	PTD	1,718	1.85%
13 PARTIDO POPULAR CRISTIANO	PPC	536	0.58%
14 PARTIDO DE ACCION LIBERAL	PAL	497	0.54%
16 PARTIDO SOCIALISTA VERDE	PASOVE	1,354	1.46%
18 PARTIDO DEMOCRATA INSTITUCIONAL	PDI	854	0.92%
19 PARTIDO LIBERAL REFORMISTA	PLR	9,969	10.75%
20 PARTIDO DEMOCRATA POPULAR	PDP	502	0.54%
24 PARTIDO NACIONAL VOLUNTAD CIUDADANA	PNVC	473	0.51%
25 PARTIDO REVOLUCIONARIO INDEPENDIENTE	PRI	673	0.73%
<b>03 PARTIDO REFORMISTA SOCIAL CRISTIANO</b>	<b>PRSC</b>	<b>14,136</b>	<b>15.25%</b>
<b>07 PARTIDO QUISQUEYANO DEMOCRATA CRISTIANO</b>	<b>PQDC</b>	<b>2,812</b>	<b>3.03%</b>
<b>08 PARTIDO UNION DEMOCRATA CRISTIANA</b>	<b>UDC</b>	<b>660</b>	<b>0.71%</b>
<b>10 FUERZA NACIONAL PROGRESISTA</b>	<b>FNP</b>	<b>1,785</b>	<b>1.93%</b>
<b>15 PARTIDO REVOLUCIONARIO MODERNO Y ALIADOS</b>	<b>PRM</b>	<b>5,466</b>	<b>5.90%</b>
09 PARTIDO HUMANISTA DOMINICANO	PHD	178	0.19%
15 PARTIDO REVOLUCIONARIO MODERNO	PRM	4,866	5.25%
21 PARTIDO DOMINICANOS POR EL CAMBIO	DXC	249	0.27%
22 FRENTE AMPLIO	FRENTE AMPLIO	173	0.19%
<b>17 PARTIDO DE UNIDAD NACIONAL</b>	<b>PUN</b>	<b>1,003</b>	<b>1.08%</b>
<b>23 ALIANZA POR LA DEMOCRACIA Y ALIADOS</b>	<b>APD</b>	<b>3,430</b>	<b>3.70%</b>
06 PARTIDO REVOLUCIONARIO SOCIAL DEMOCRATA	PRSD	1,441	1.55%
23 ALIANZA POR LA DEMOCRACIA	APD	1,989	2.15%
<b>26 PARTIDO ALIANZA PAIS</b>	<b>ALPAIS</b>	<b>2,126</b>	<b>2.29%</b>

Incluye Revisión de Votos Nulos y Observados Procesados al Momento



# JUNTA CENTRAL ELECTORAL

## ELECCIONES ORDINARIAS GENERALES PRESIDENCIALES, CONGRESUALES Y MUNICIPALES DEL 15 DE MAYO DEL 2016



### CONGRESUAL

#### Boletín Nacional Electoral No. 11 CON DETALLE DE ALIANZAS

Provincia : **03 AZUA**

TOTAL DE COLEGIOS	:	359	TOTAL DE INSCRITOS	:	148,957		
COLEGIOS COMPUTADOS	:	359	100.00%	VOTOS VALIDOS	:	113,684	95.03%
COLEGIOS FALTANTES	:	0	0.00%	VOTOS NULOS	:	5,949	4.97%
				VOTOS OBSERVADOS	:	0	0.00%
				VOTOS EMITIDOS	:	119,633	80.31%

PARTIDOS POLITICOS	SIGLAS PARTIDOS	VOTOS VALIDOS	% SOBRE VALIDOS
<b>02 PARTIDO DE LA LIBERACION DOMINICANA Y ALIADOS</b>	<b>PLD</b>	<b>65,087</b>	<b>57.25%</b>
01 PARTIDO REVOLUCIONARIO DOMINICANO	PRD	8,257	7.26%
02 PARTIDO DE LA LIBERACION DOMINICANA	PLD	48,831	42.95%
04 PARTIDO MOVIMIENTO DEMOCRATICO ALTERNATIVO	MODA	2,348	2.07%
05 BLOQUE INSTITUCIONAL SOCIAL DEMOCRATA	BIS	1,876	1.65%
11 PARTIDO CIVICO RENOVADOR	PCR	830	0.73%
12 PARTIDO DE LOS TRABAJADORES DOMINICANOS	PTD	473	0.42%
13 PARTIDO POPULAR CRISTIANO	PPC	293	0.26%
14 PARTIDO DE ACCION LIBERAL	PAL	330	0.29%
16 PARTIDO SOCIALISTA VERDE	PASOVE	566	0.50%
18 PARTIDO DEMOCRATA INSTITUCIONAL	PDI	369	0.32%
19 PARTIDO LIBERAL REFORMISTA	PLR	269	0.24%
20 PARTIDO DEMOCRATA POPULAR	PDP	266	0.23%
24 PARTIDO NACIONAL VOLUNTAD CIUDADANA	PNVC	192	0.17%
25 PARTIDO REVOLUCIONARIO INDEPENDIENTE	PRI	187	0.16%
<b>07 PARTIDO QUISQUEYANO DEMOCRATA CRISTIANO</b>	<b>PQDC</b>	<b>182</b>	<b>0.16%</b>
<b>08 PARTIDO UNION DEMOCRATA CRISTIANA</b>	<b>UDC</b>	<b>281</b>	<b>0.25%</b>
<b>10 FUERZA NACIONAL PROGRESISTA</b>	<b>FNP</b>	<b>165</b>	<b>0.15%</b>
<b>15 PARTIDO REVOLUCIONARIO MODERNO Y ALIADOS</b>	<b>PRM</b>	<b>45,607</b>	<b>40.12%</b>
03 PARTIDO REFORMISTA SOCIAL CRISTIANO	PRSC	6,758	5.94%
09 PARTIDO HUMANISTA DOMINICANO	PHD	1,400	1.23%
15 PARTIDO REVOLUCIONARIO MODERNO	PRM	31,585	27.78%
17 PARTIDO DE UNIDAD NACIONAL	PUN	4,453	3.92%
21 PARTIDO DOMINICANOS POR EL CAMBIO	DXC	934	0.82%
22 FRENTE AMPLIO	FRENTE AMPLIO	477	0.42%
<b>23 ALIANZA POR LA DEMOCRACIA Y ALIADOS</b>	<b>APD</b>	<b>618</b>	<b>0.54%</b>
06 PARTIDO REVOLUCIONARIO SOCIAL DEMOCRATA	PRSD	505	0.44%
23 ALIANZA POR LA DEMOCRACIA	APD	113	0.10%
<b>26 PARTIDO ALIANZA PAIS</b>	<b>ALPAIS</b>	<b>1,744</b>	<b>1.53%</b>

Incluye Revisión de Votos Nulos y Observados Procesados al Momento

Generado : 22/05/2016 07:02 pm



# JUNTA CENTRAL ELECTORAL

ELECCIONES ORDINARIAS GENERALES PRESIDENCIALES,  
CONGRESUALES Y MUNICIPALES DEL 15 DE MAYO DEL 2016

CONGRESUAL

Boletín Nacional Electoral No. 11  
CON DETALLE DE ALIANZAS



Provincia : **04 BAHORUCO**

TOTAL DE COLEGIOS	:	168	TOTAL DE INSCRITOS	:	66,120		
COLEGIOS COMPUTADOS	:	168	100.00%	VOTOS VALIDOS	:	47,717	94.51%
COLEGIOS FALTANTES	:	0	0.00%	VOTOS NULOS	:	2,771	5.49%
				VOTOS OBSERVADOS	:	3	0.01%
				VOTOS EMITIDOS	:	50,491	76.36%

PARTIDOS POLITICOS	SIGLAS PARTIDOS	VOTOS VALIDOS	% SOBRE VALIDOS
<b>02 PARTIDO DE LA LIBERACION DOMINICANA Y ALIADOS</b>	<b>PLD</b>	<b>30,174</b>	<b>63.24%</b>
01 PARTIDO REVOLUCIONARIO DOMINICANO	PRD	5,397	11.31%
02 PARTIDO DE LA LIBERACION DOMINICANA	PLD	20,495	42.95%
04 PARTIDO MOVIMIENTO DEMOCRATICO ALTERNATIVO	MODA	580	1.22%
05 BLOQUE INSTITUCIONAL SOCIAL DEMOCRATA	BIS	757	1.59%
11 PARTIDO CIVICO RENOVADOR	PCR	376	0.79%
12 PARTIDO DE LOS TRABAJADORES DOMINICANOS	PTD	116	0.24%
13 PARTIDO POPULAR CRISTIANO	PPC	1,114	2.33%
14 PARTIDO DE ACCION LIBERAL	PAL	67	0.14%
16 PARTIDO SOCIALISTA VERDE	PASOVE	159	0.33%
18 PARTIDO DEMOCRATA INSTITUCIONAL	PDI	296	0.62%
19 PARTIDO LIBERAL REFORMISTA	PLR	607	1.27%
20 PARTIDO DEMOCRATA POPULAR	PDP	93	0.19%
24 PARTIDO NACIONAL VOLUNTAD CIUDADANA	PNVC	54	0.11%
25 PARTIDO REVOLUCIONARIO INDEPENDIENTE	PRI	63	0.13%
<b>03 PARTIDO REFORMISTA SOCIAL CRISTIANO Y ALIADOS</b>	<b>PRSC</b>	<b>16,866</b>	<b>35.35%</b>
03 PARTIDO REFORMISTA SOCIAL CRISTIANO	PRSC	3,154	6.61%
09 PARTIDO HUMANISTA DOMINICANO	PHD	738	1.55%
15 PARTIDO REVOLUCIONARIO MODERNO	PRM	9,738	20.41%
17 PARTIDO DE UNIDAD NACIONAL	PUN	2,797	5.86%
21 PARTIDO DOMINICANOS POR EL CAMBIO	DXC	287	0.60%
22 FRENTE AMPLIO	FRENTE AMPLIO	152	0.32%
<b>07 PARTIDO QUISQUEYANO DEMOCRATA CRISTIANO</b>	<b>PQDC</b>	<b>151</b>	<b>0.32%</b>
<b>08 PARTIDO UNION DEMOCRATA CRISTIANA</b>	<b>UDC</b>	<b>117</b>	<b>0.25%</b>
<b>10 FUERZA NACIONAL PROGRESISTA</b>	<b>FNP</b>	<b>80</b>	<b>0.17%</b>
<b>23 ALIANZA POR LA DEMOCRACIA Y ALIADOS</b>	<b>APD</b>	<b>129</b>	<b>0.27%</b>
06 PARTIDO REVOLUCIONARIO SOCIAL DEMOCRATA	PRSD	96	0.20%
23 ALIANZA POR LA DEMOCRACIA	APD	33	0.07%
<b>26 PARTIDO ALIANZA PAIS</b>	<b>ALPAIS</b>	<b>200</b>	<b>0.42%</b>

Incluye Revisión de Votos Nulos y Observados Procesados al Momento



# JUNTA CENTRAL ELECTORAL

ELECCIONES ORDINARIAS GENERALES PRESIDENCIALES,  
CONGRESUALES Y MUNICIPALES DEL 15 DE MAYO DEL 2016

CONGRESUAL

Boletín Nacional Electoral No. 11  
CON DETALLE DE ALIANZAS



Provincia : **05 BARAHONA**

TOTAL DE COLEGIOS	:	291	TOTAL DE INSCRITOS	:	118,820		
COLEGIOS COMPUTADOS	:	291	100.00%	VOTOS VALIDOS	:	87,850	94.17%
COLEGIOS FALTANTES	:	0	0.00%	VOTOS NULOS	:	5,438	5.83%
				VOTOS OBSERVADOS	:	0	0.00%
				VOTOS EMITIDOS	:	93,288	78.51%

PARTIDOS POLITICOS	SIGLAS PARTIDOS	VOTOS VALIDOS	% SOBRE VALIDOS
<b>02 PARTIDO DE LA LIBERACION DOMINICANA Y ALIADOS</b>	<b>PLD</b>	<b>54,800</b>	<b>62.38%</b>
01 PARTIDO REVOLUCIONARIO DOMINICANO	PRD	7,550	8.59%
02 PARTIDO DE LA LIBERACION DOMINICANA	PLD	37,639	42.84%
04 PARTIDO MOVIMIENTO DEMOCRATICO ALTERNATIVO	MODA	1,583	1.80%
05 BLOQUE INSTITUCIONAL SOCIAL DEMOCRATA	BIS	1,845	2.10%
11 PARTIDO CIVICO RENOVADOR	PCR	1,044	1.19%
12 PARTIDO DE LOS TRABAJADORES DOMINICANOS	PTD	1,187	1.35%
13 PARTIDO POPULAR CRISTIANO	PPC	1,638	1.86%
14 PARTIDO DE ACCION LIBERAL	PAL	355	0.40%
16 PARTIDO SOCIALISTA VERDE	PASOVE	430	0.49%
18 PARTIDO DEMOCRATA INSTITUCIONAL	PDI	387	0.44%
19 PARTIDO LIBERAL REFORMISTA	PLR	404	0.46%
20 PARTIDO DEMOCRATA POPULAR	PDP	217	0.25%
24 PARTIDO NACIONAL VOLUNTAD CIUDADANA	PNVC	193	0.22%
25 PARTIDO REVOLUCIONARIO INDEPENDIENTE	PRI	328	0.37%
<b>03 PARTIDO REFORMISTA SOCIAL CRISTIANO Y ALIADOS</b>	<b>PRSC</b>	<b>30,936</b>	<b>35.21%</b>
03 PARTIDO REFORMISTA SOCIAL CRISTIANO	PRSC	8,775	9.99%
09 PARTIDO HUMANISTA DOMINICANO	PHD	1,475	1.68%
15 PARTIDO REVOLUCIONARIO MODERNO	PRM	14,223	16.19%
17 PARTIDO DE UNIDAD NACIONAL	PUN	4,129	4.70%
21 PARTIDO DOMINICANOS POR EL CAMBIO	DXC	760	0.87%
22 FRENTE AMPLIO	FRENTE AMPLIO	1,574	1.79%
<b>07 PARTIDO QUISQUEYANO DEMOCRATA CRISTIANO</b>	<b>PQDC</b>	<b>189</b>	<b>0.22%</b>
<b>08 PARTIDO UNION DEMOCRATA CRISTIANA</b>	<b>UDC</b>	<b>308</b>	<b>0.35%</b>
<b>10 FUERZA NACIONAL PROGRESISTA</b>	<b>FNP</b>	<b>590</b>	<b>0.67%</b>
<b>23 ALIANZA POR LA DEMOCRACIA Y ALIADOS</b>	<b>APD</b>	<b>269</b>	<b>0.31%</b>
06 PARTIDO REVOLUCIONARIO SOCIAL DEMOCRATA	PRSD	158	0.18%
23 ALIANZA POR LA DEMOCRACIA	APD	111	0.13%
<b>26 PARTIDO ALIANZA PAIS</b>	<b>ALPAIS</b>	<b>758</b>	<b>0.86%</b>

Incluye Revisión de Votos Nulos y Observados Procesados al Momento



# JUNTA CENTRAL ELECTORAL

ELECCIONES ORDINARIAS GENERALES PRESIDENCIALES,  
CONGRESUALES Y MUNICIPALES DEL 15 DE MAYO DEL 2016

CONGRESUAL

Boletín Nacional Electoral No. 11  
CON DETALLE DE ALIANZAS



Provincia : **06 DAJABON**

TOTAL DE COLEGIOS	:	127	TOTAL DE INSCRITOS	:	46,989		
COLEGIOS COMPUTADOS	:	127	100.00%	VOTOS VALIDOS	:	35,962	94.68%
COLEGIOS FALTANTES	:	0	0.00%	VOTOS NULOS	:	2,021	5.32%
				VOTOS OBSERVADOS	:	0	0.00%
				VOTOS EMITIDOS	:	37,983	80.83%

PARTIDOS POLITICOS	SIGLAS PARTIDOS	VOTOS VALIDOS	% SOBRE VALIDOS
<b>02 PARTIDO DE LA LIBERACION DOMINICANA Y ALIADOS</b>	<b>PLD</b>	<b>17,388</b>	<b>48.35%</b>
01 PARTIDO REVOLUCIONARIO DOMINICANO	PRD	3,091	8.60%
02 PARTIDO DE LA LIBERACION DOMINICANA	PLD	12,546	34.89%
04 PARTIDO MOVIMIENTO DEMOCRATICO ALTERNATIVO	MODA	652	1.81%
11 PARTIDO CIVICO RENOVADOR	PCR	273	0.76%
12 PARTIDO DE LOS TRABAJADORES DOMINICANOS	PTD	120	0.33%
13 PARTIDO POPULAR CRISTIANO	PPC	98	0.27%
14 PARTIDO DE ACCION LIBERAL	PAL	345	0.96%
18 PARTIDO DEMOCRATA INSTITUCIONAL	PDI	104	0.29%
20 PARTIDO DEMOCRATA POPULAR	PDP	71	0.20%
24 PARTIDO NACIONAL VOLUNTAD CIUDADANA	PNVC	38	0.11%
25 PARTIDO REVOLUCIONARIO INDEPENDIENTE	PRI	50	0.14%
<b>07 PARTIDO QUISQUEYANO DEMOCRATA CRISTIANO</b>	<b>PQDC</b>	<b>29</b>	<b>0.08%</b>
<b>08 PARTIDO UNION DEMOCRATA CRISTIANA</b>	<b>UDC</b>	<b>92</b>	<b>0.26%</b>
<b>15 PARTIDO REVOLUCIONARIO MODERNO Y ALIADOS</b>	<b>PRM</b>	<b>10,700</b>	<b>29.75%</b>
03 PARTIDO REFORMISTA SOCIAL CRISTIANO	PRSC	1,931	5.37%
09 PARTIDO HUMANISTA DOMINICANO	PHD	356	0.99%
15 PARTIDO REVOLUCIONARIO MODERNO	PRM	6,412	17.83%
17 PARTIDO DE UNIDAD NACIONAL	PUN	1,695	4.71%
21 PARTIDO DOMINICANOS POR EL CAMBIO	DXC	187	0.52%
22 FRENTE AMPLIO	FRENTE AMPLIO	119	0.33%
<b>19 PARTIDO LIBERAL REFORMISTA Y ALIADOS</b>	<b>PLR</b>	<b>7,130</b>	<b>19.83%</b>
05 BLOQUE INSTITUCIONAL SOCIAL DEMOCRATA	BIS	4,401	12.24%
16 PARTIDO SOCIALISTA VERDE	PASOVE	1,176	3.27%
19 PARTIDO LIBERAL REFORMISTA	PLR	1,553	4.32%
<b>23 ALIANZA POR LA DEMOCRACIA Y ALIADOS</b>	<b>APD</b>	<b>173</b>	<b>0.48%</b>
06 PARTIDO REVOLUCIONARIO SOCIAL DEMOCRATA	PRSD	121	0.34%
23 ALIANZA POR LA DEMOCRACIA	APD	52	0.14%
<b>26 PARTIDO ALIANZA PAIS</b>	<b>ALPAIS</b>	<b>450</b>	<b>1.25%</b>

Incluye Revisión de Votos Nulos y Observados Procesados al Momento

Generado : 22/05/2016 07:02 pm






# JUNTA CENTRAL ELECTORAL

ELECCIONES ORDINARIAS GENERALES PRESIDENCIALES,  
CONGRESUALES Y MUNICIPALES DEL 15 DE MAYO DEL 2016

CONGRESUAL

Boletín Nacional Electoral No. 11  
CON DETALLE DE ALIANZAS



Provincia : **07 DUARTE**

TOTAL DE COLEGIOS	:	559	TOTAL DE INSCRITOS	:	215,828		
COLEGIOS COMPUTADOS	:	545	97.50%	VOTOS VALIDOS	:	141,899	95.80%
COLEGIOS FALTANTES	:	14	2.50%	VOTOS NULOS	:	6,207	4.19%
				VOTOS OBSERVADOS	:	17	0.01%
				VOTOS EMITIDOS	:	148,123	68.63%

PARTIDOS POLITICOS	SIGLAS PARTIDOS	VOTOS VALIDOS	% SOBRE VALIDOS
<b>02 PARTIDO DE LA LIBERACION DOMINICANA Y ALIADOS</b>	<b>PLD</b>	<b>70,380</b>	<b>49.60%</b>
01 PARTIDO REVOLUCIONARIO DOMINICANO	PRD	10,000	7.05%
02 PARTIDO DE LA LIBERACION DOMINICANA	PLD	53,166	37.47%
04 PARTIDO MOVIMIENTO DEMOCRATICO ALTERNATIVO	MODA	1,872	1.32%
05 BLOQUE INSTITUCIONAL SOCIAL DEMOCRATA	BIS	1,535	1.08%
11 PARTIDO CIVICO RENOVADOR	PCR	1,308	0.92%
12 PARTIDO DE LOS TRABAJADORES DOMINICANOS	PTD	476	0.34%
13 PARTIDO POPULAR CRISTIANO	PPC	230	0.16%
14 PARTIDO DE ACCION LIBERAL	PAL	385	0.27%
16 PARTIDO SOCIALISTA VERDE	PASOVE	527	0.37%
19 PARTIDO LIBERAL REFORMISTA	PLR	264	0.19%
20 PARTIDO DEMOCRATA POPULAR	PDP	252	0.18%
24 PARTIDO NACIONAL VOLUNTAD CIUDADANA	PNVC	173	0.12%
25 PARTIDO REVOLUCIONARIO INDEPENDIENTE	PRI	192	0.14%
<b>07 PARTIDO QUISQUEYANO DEMOCRATA CRISTIANO</b>	<b>PQDC</b>	<b>1,333</b>	<b>0.94%</b>
<b>08 PARTIDO UNION DEMOCRATA CRISTIANA</b>	<b>UDC</b>	<b>347</b>	<b>0.24%</b>
<b>10 FUERZA NACIONAL PROGRESISTA</b>	<b>FNP</b>	<b>433</b>	<b>0.31%</b>
<b>15 PARTIDO REVOLUCIONARIO MODERNO Y ALIADOS</b>	<b>PRM</b>	<b>66,195</b>	<b>46.65%</b>
03 PARTIDO REFORMISTA SOCIAL CRISTIANO	PRSC	7,742	5.46%
09 PARTIDO HUMANISTA DOMINICANO	PHD	3,013	2.12%
15 PARTIDO REVOLUCIONARIO MODERNO	PRM	43,956	30.98%
17 PARTIDO DE UNIDAD NACIONAL	PUN	9,055	6.38%
21 PARTIDO DOMINICANOS POR EL CAMBIO	DXC	1,654	1.17%
22 FRENTE AMPLIO	FRENTE AMPLIO	775	0.55%
<b>18 PARTIDO DEMOCRATA INSTITUCIONAL</b>	<b>PDI</b>	<b>212</b>	<b>0.15%</b>
<b>23 ALIANZA POR LA DEMOCRACIA Y ALIADOS</b>	<b>APD</b>	<b>496</b>	<b>0.35%</b>
06 PARTIDO REVOLUCIONARIO SOCIAL DEMOCRATA	PRSD	296	0.21%
23 ALIANZA POR LA DEMOCRACIA	APD	200	0.14%
<b>26 PARTIDO ALIANZA PAIS</b>	<b>ALPAIS</b>	<b>2,503</b>	<b>1.76%</b>

Incluye Revisión de Votos Nulos y Observados Procesados al Momento



# JUNTA CENTRAL ELECTORAL

## ELECCIONES ORDINARIAS GENERALES PRESIDENCIALES, CONGRESUALES Y MUNICIPALES DEL 15 DE MAYO DEL 2016



### CONGRESUAL

#### Boletín Nacional Electoral No. 11 CON DETALLE DE ALIANZAS

Provincia : **08 EL SEIBO**

TOTAL DE COLEGIOS	:	142	TOTAL DE INSCRITOS	:	55,879		
COLEGIOS COMPUTADOS	:	142	100.00%	VOTOS VALIDOS	:	41,537	94.65%
COLEGIOS FALTANTES	:	0	0.00%	VOTOS NULOS	:	2,347	5.35%
				VOTOS OBSERVADOS	:	0	0.00%
				VOTOS EMITIDOS	:	43,884	78.53%

PARTIDOS POLITICOS	SIGLAS PARTIDOS	VOTOS VALIDOS	% SOBRE VALIDOS
<b>02 PARTIDO DE LA LIBERACION DOMINICANA Y ALIADOS</b>	<b>PLD</b>	<b>19,376</b>	<b>46.65%</b>
01 PARTIDO REVOLUCIONARIO DOMINICANO	PRD	2,735	6.58%
02 PARTIDO DE LA LIBERACION DOMINICANA	PLD	14,224	34.24%
04 PARTIDO MOVIMIENTO DEMOCRATICO ALTERNATIVO	MODA	610	1.47%
05 BLOQUE INSTITUCIONAL SOCIAL DEMOCRATA	BIS	563	1.36%
11 PARTIDO CIVICO RENOVADOR	PCR	350	0.84%
12 PARTIDO DE LOS TRABAJADORES DOMINICANOS	PTD	117	0.28%
13 PARTIDO POPULAR CRISTIANO	PPC	85	0.20%
14 PARTIDO DE ACCION LIBERAL	PAL	120	0.29%
16 PARTIDO SOCIALISTA VERDE	PASOVE	160	0.39%
18 PARTIDO DEMOCRATA INSTITUCIONAL	PDI	105	0.25%
19 PARTIDO LIBERAL REFORMISTA	PLR	78	0.19%
20 PARTIDO DEMOCRATA POPULAR	PDP	99	0.24%
24 PARTIDO NACIONAL VOLUNTAD CIUDADANA	PNVC	56	0.13%
25 PARTIDO REVOLUCIONARIO INDEPENDIENTE	PRI	74	0.18%
<b>07 PARTIDO QUISQUEYANO DEMOCRATA CRISTIANO</b>	<b>PQDC</b>	<b>115</b>	<b>0.28%</b>
<b>08 PARTIDO UNION DEMOCRATA CRISTIANA</b>	<b>UDC</b>	<b>226</b>	<b>0.54%</b>
<b>15 PARTIDO REVOLUCIONARIO MODERNO Y ALIADOS</b>	<b>PRM</b>	<b>21,331</b>	<b>51.35%</b>
03 PARTIDO REFORMISTA SOCIAL CRISTIANO	PRSC	2,026	4.88%
09 PARTIDO HUMANISTA DOMINICANO	PHD	896	2.16%
15 PARTIDO REVOLUCIONARIO MODERNO	PRM	14,031	33.78%
17 PARTIDO DE UNIDAD NACIONAL	PUN	3,468	8.35%
21 PARTIDO DOMINICANOS POR EL CAMBIO	DXC	495	1.19%
22 FRENTE AMPLIO	FRENTE AMPLIO	415	1.00%
<b>23 ALIANZA POR LA DEMOCRACIA Y ALIADOS</b>	<b>APD</b>	<b>379</b>	<b>0.91%</b>
06 PARTIDO REVOLUCIONARIO SOCIAL DEMOCRATA	PRSD	223	0.54%
23 ALIANZA POR LA DEMOCRACIA	APD	156	0.38%
<b>26 PARTIDO ALIANZA PAIS</b>	<b>ALPAIS</b>	<b>110</b>	<b>0.26%</b>

Incluye Revisión de Votos Nulos y Observados Procesados al Momento

Generado : 22/05/2016 07:02 pm






# JUNTA CENTRAL ELECTORAL

ELECCIONES ORDINARIAS GENERALES PRESIDENCIALES,  
CONGRESUALES Y MUNICIPALES DEL 15 DE MAYO DEL 2016

CONGRESUAL

Boletín Nacional Electoral No. 11  
CON DETALLE DE ALIANZAS



Provincia : **09 ELIAS PIÑA**

TOTAL DE COLEGIOS	:	108	TOTAL DE INSCRITOS	:	38,974		
COLEGIOS COMPUTADOS	:	108	100.00%	VOTOS VALIDOS	:	28,378	92.93%
COLEGIOS FALTANTES	:	0	0.00%	VOTOS NULOS	:	2,158	7.07%
				VOTOS OBSERVADOS	:	0	0.00%
				VOTOS EMITIDOS	:	30,536	78.35%

PARTIDOS POLITICOS	SIGLAS PARTIDOS	VOTOS VALIDOS	% SOBRE VALIDOS
<b>02 PARTIDO DE LA LIBERACION DOMINICANA Y ALIADOS</b>	<b>PLD</b>	<b>13,487</b>	<b>47.53%</b>
01 PARTIDO REVOLUCIONARIO DOMINICANO	PRD	1,640	5.78%
02 PARTIDO DE LA LIBERACION DOMINICANA	PLD	10,457	36.85%
04 PARTIDO MOVIMIENTO DEMOCRATICO ALTERNATIVO	MODA	417	1.47%
11 PARTIDO CIVICO RENOVADOR	PCR	219	0.77%
12 PARTIDO DE LOS TRABAJADORES DOMINICANOS	PTD	118	0.42%
13 PARTIDO POPULAR CRISTIANO	PPC	75	0.26%
14 PARTIDO DE ACCION LIBERAL	PAL	52	0.18%
16 PARTIDO SOCIALISTA VERDE	PASOVE	153	0.54%
18 PARTIDO DEMOCRATA INSTITUCIONAL	PDI	133	0.47%
19 PARTIDO LIBERAL REFORMISTA	PLR	94	0.33%
20 PARTIDO DEMOCRATA POPULAR	PDP	51	0.18%
24 PARTIDO NACIONAL VOLUNTAD CIUDADANA	PNVC	53	0.19%
25 PARTIDO REVOLUCIONARIO INDEPENDIENTE	PRI	25	0.09%
<b>05 BLOQUE INSTITUCIONAL SOCIAL DEMOCRATA Y ALIADOS</b>	<b>BIS</b>	<b>3,507</b>	<b>12.36%</b>
05 BLOQUE INSTITUCIONAL SOCIAL DEMOCRATA	BIS	2,906	10.24%
17 PARTIDO DE UNIDAD NACIONAL	PUN	601	2.12%
<b>07 PARTIDO QUISQUEYANO DEMOCRATA CRISTIANO</b>	<b>PQDC</b>	<b>59</b>	<b>0.21%</b>
<b>08 PARTIDO UNION DEMOCRATA CRISTIANA</b>	<b>UDC</b>	<b>44</b>	<b>0.16%</b>
<b>10 FUERZA NACIONAL PROGRESISTA</b>	<b>FNP</b>	<b>30</b>	<b>0.11%</b>
<b>15 PARTIDO REVOLUCIONARIO MODERNO Y ALIADOS</b>	<b>PRM</b>	<b>8,975</b>	<b>31.63%</b>
03 PARTIDO REFORMISTA SOCIAL CRISTIANO	PRSC	4,228	14.90%
09 PARTIDO HUMANISTA DOMINICANO	PHD	317	1.12%
15 PARTIDO REVOLUCIONARIO MODERNO	PRM	4,239	14.94%
21 PARTIDO DOMINICANOS POR EL CAMBIO	DXC	191	0.67%
<b>22 FRENTE AMPLIO Y ALIADOS</b>	<b>FRENTE AMPLIO</b>	<b>2,188</b>	<b>7.71%</b>
22 FRENTE AMPLIO	FRENTE AMPLIO	1,982	6.98%
23 ALIANZA POR LA DEMOCRACIA	APD	206	0.73%
<b>26 PARTIDO ALIANZA PAIS</b>	<b>ALPAIS</b>	<b>88</b>	<b>0.31%</b>

Incluye Revisión de Votos Nulos y Observados Procesados al Momento

Generado : 22/05/2016 07:02 pm



# JUNTA CENTRAL ELECTORAL

## ELECCIONES ORDINARIAS GENERALES PRESIDENCIALES, CONGRESUALES Y MUNICIPALES DEL 15 DE MAYO DEL 2016



### CONGRESUAL

#### Boletín Nacional Electoral No. 11 CON DETALLE DE ALIANZAS

Provincia : **10 ESPAILLAT**

TOTAL DE COLEGIOS	:	402	TOTAL DE INSCRITOS	:	172,400		
COLEGIOS COMPUTADOS	:	402	100.00%	VOTOS VALIDOS	:	123,758	95.93%
COLEGIOS FALTANTES	:	0	0.00%	VOTOS NULOS	:	5,256	4.07%
				VOTOS OBSERVADOS	:	0	0.00%
				VOTOS EMITIDOS	:	129,014	74.83%

PARTIDOS POLITICOS	SIGLAS PARTIDOS	VOTOS VALIDOS	% SOBRE VALIDOS
<b>02 PARTIDO DE LA LIBERACION DOMINICANA Y ALIADOS</b>	<b>PLD</b>	<b>81,239</b>	<b>65.64%</b>
01 PARTIDO REVOLUCIONARIO DOMINICANO	PRD	7,917	6.40%
02 PARTIDO DE LA LIBERACION DOMINICANA	PLD	65,405	52.85%
04 PARTIDO MOVIMIENTO DEMOCRATICO ALTERNATIVO	MODA	1,994	1.61%
05 BLOQUE INSTITUCIONAL SOCIAL DEMOCRATA	BIS	1,806	1.46%
11 PARTIDO CIVICO RENOVADOR	PCR	1,037	0.84%
12 PARTIDO DE LOS TRABAJADORES DOMINICANOS	PTD	573	0.46%
13 PARTIDO POPULAR CRISTIANO	PPC	256	0.21%
14 PARTIDO DE ACCION LIBERAL	PAL	174	0.14%
16 PARTIDO SOCIALISTA VERDE	PASOVE	611	0.49%
18 PARTIDO DEMOCRATA INSTITUCIONAL	PDI	524	0.42%
19 PARTIDO LIBERAL REFORMISTA	PLR	221	0.18%
20 PARTIDO DEMOCRATA POPULAR	PDP	281	0.23%
24 PARTIDO NACIONAL VOLUNTAD CIUDADANA	PNVC	255	0.21%
25 PARTIDO REVOLUCIONARIO INDEPENDIENTE	PRI	185	0.15%
<b>03 PARTIDO REFORMISTA SOCIAL CRISTIANO</b>	<b>PRSC</b>	<b>1,326</b>	<b>1.07%</b>
<b>07 PARTIDO QUISQUEYANO DEMOCRATA CRISTIANO</b>	<b>PQDC</b>	<b>756</b>	<b>0.61%</b>
<b>08 PARTIDO UNION DEMOCRATA CRISTIANA</b>	<b>UDC</b>	<b>178</b>	<b>0.14%</b>
<b>10 FUERZA NACIONAL PROGRESISTA</b>	<b>FNP</b>	<b>546</b>	<b>0.44%</b>
<b>15 PARTIDO REVOLUCIONARIO MODERNO Y ALIADOS</b>	<b>PRM</b>	<b>38,031</b>	<b>30.73%</b>
09 PARTIDO HUMANISTA DOMINICANO	PHD	1,808	1.46%
15 PARTIDO REVOLUCIONARIO MODERNO	PRM	27,668	22.36%
17 PARTIDO DE UNIDAD NACIONAL	PUN	6,920	5.59%
21 PARTIDO DOMINICANOS POR EL CAMBIO	DXC	800	0.65%
22 FRENTE AMPLIO	FRENTE AMPLIO	835	0.67%
<b>23 ALIANZA POR LA DEMOCRACIA</b>	<b>APD</b>	<b>56</b>	<b>0.05%</b>
<b>26 PARTIDO ALIANZA PAIS</b>	<b>ALPAIS</b>	<b>1,063</b>	<b>0.86%</b>
<b>28 MOVIMIENTO JUVENTUD PRESENTE</b>	<b>MJP</b>	<b>563</b>	<b>0.45%</b>

Incluye Revisión de Votos Nulos y Observados Procesados al Momento

Generado : 22/05/2016 07:02 pm



# JUNTA CENTRAL ELECTORAL

## ELECCIONES ORDINARIAS GENERALES PRESIDENCIALES, CONGRESUALES Y MUNICIPALES DEL 15 DE MAYO DEL 2016



### CONGRESUAL

#### Boletín Nacional Electoral No. 11 CON DETALLE DE ALIANZAS

Provincia : **11 HATO MAYOR**

TOTAL DE COLEGIOS	:	158	TOTAL DE INSCRITOS	:	64,682		
COLEGIOS COMPUTADOS	:	158	100.00%	VOTOS VALIDOS	:	46,817	94.87%
COLEGIOS FALTANTES	:	0	0.00%	VOTOS NULOS	:	2,530	5.13%
				VOTOS OBSERVADOS	:	1	0.00%
				VOTOS EMITIDOS	:	49,348	76.29%

PARTIDOS POLITICOS	SIGLAS PARTIDOS	VOTOS VALIDOS	% SOBRE VALIDOS
<b>02 PARTIDO DE LA LIBERACION DOMINICANA Y ALIADOS</b>	<b>PLD</b>	<b>28,769</b>	<b>61.45%</b>
01 PARTIDO REVOLUCIONARIO DOMINICANO	PRD	5,158	11.02%
02 PARTIDO DE LA LIBERACION DOMINICANA	PLD	18,479	39.47%
04 PARTIDO MOVIMIENTO DEMOCRATICO ALTERNATIVO	MODA	926	1.98%
05 BLOQUE INSTITUCIONAL SOCIAL DEMOCRATA	BIS	954	2.04%
11 PARTIDO CIVICO RENOVADOR	PCR	1,823	3.89%
12 PARTIDO DE LOS TRABAJADORES DOMINICANOS	PTD	155	0.33%
13 PARTIDO POPULAR CRISTIANO	PPC	141	0.30%
14 PARTIDO DE ACCION LIBERAL	PAL	170	0.36%
16 PARTIDO SOCIALISTA VERDE	PASOVE	300	0.64%
18 PARTIDO DEMOCRATA INSTITUCIONAL	PDI	206	0.44%
19 PARTIDO LIBERAL REFORMISTA	PLR	69	0.15%
20 PARTIDO DEMOCRATA POPULAR	PDP	185	0.40%
24 PARTIDO NACIONAL VOLUNTAD CIUDADANA	PNVC	106	0.23%
25 PARTIDO REVOLUCIONARIO INDEPENDIENTE	PRI	97	0.21%
<b>07 PARTIDO QUISQUEYANO DEMOCRATA CRISTIANO</b>	<b>PQDC</b>	<b>363</b>	<b>0.78%</b>
<b>08 PARTIDO UNION DEMOCRATA CRISTIANA</b>	<b>UDC</b>	<b>48</b>	<b>0.10%</b>
<b>15 PARTIDO REVOLUCIONARIO MODERNO Y ALIADOS</b>	<b>PRM</b>	<b>17,032</b>	<b>36.38%</b>
03 PARTIDO REFORMISTA SOCIAL CRISTIANO	PRSC	6,626	14.15%
09 PARTIDO HUMANISTA DOMINICANO	PHD	1,252	2.67%
15 PARTIDO REVOLUCIONARIO MODERNO	PRM	9,154	19.55%
<b>17 PARTIDO DE UNIDAD NACIONAL</b>	<b>PUN</b>	<b>92</b>	<b>0.20%</b>
<b>23 ALIANZA POR LA DEMOCRACIA</b>	<b>APD</b>	<b>367</b>	<b>0.78%</b>
<b>26 PARTIDO ALIANZA PAIS</b>	<b>ALPAIS</b>	<b>146</b>	<b>0.31%</b>

**Incluye Revisión de Votos Nulos y Observados Procesados al Momento**

Generado : 22/05/2016 07:02 pm



# JUNTA CENTRAL ELECTORAL

## ELECCIONES ORDINARIAS GENERALES PRESIDENCIALES, CONGRESUALES Y MUNICIPALES DEL 15 DE MAYO DEL 2016



### CONGRESUAL

#### Boletín Nacional Electoral No. 11 CON DETALLE DE ALIANZAS

Provincia : **12 INDEPENDENCIA**

TOTAL DE COLEGIOS	:	80	TOTAL DE INSCRITOS	:	33,692		
COLEGIOS COMPUTADOS	:	80	100.00%	VOTOS VALIDOS	:	27,479	97.73%
COLEGIOS FALTANTES	:	0	0.00%	VOTOS NULOS	:	639	2.27%
				VOTOS OBSERVADOS	:	0	0.00%
				VOTOS EMITIDOS	:	28,118	83.46%

PARTIDOS POLITICOS	SIGLAS PARTIDOS	VOTOS VALIDOS	% SOBRE VALIDOS
<b>02 PARTIDO DE LA LIBERACION DOMINICANA Y ALIADOS</b>	<b>PLD</b>	<b>19,177</b>	<b>69.79%</b>
01 PARTIDO REVOLUCIONARIO DOMINICANO	PRD	1,078	3.92%
02 PARTIDO DE LA LIBERACION DOMINICANA	PLD	12,618	45.92%
04 PARTIDO MOVIMIENTO DEMOCRATICO ALTERNATIVO	MODA	395	1.44%
05 BLOQUE INSTITUCIONAL SOCIAL DEMOCRATA	BIS	171	0.62%
11 PARTIDO CIVICO RENOVADOR	PCR	176	0.64%
12 PARTIDO DE LOS TRABAJADORES DOMINICANOS	PTD	35	0.13%
13 PARTIDO POPULAR CRISTIANO	PPC	4,027	14.65%
14 PARTIDO DE ACCION LIBERAL	PAL	100	0.36%
16 PARTIDO SOCIALISTA VERDE	PASOVE	73	0.27%
18 PARTIDO DEMOCRATA INSTITUCIONAL	PDI	355	1.29%
19 PARTIDO LIBERAL REFORMISTA	PLR	44	0.16%
20 PARTIDO DEMOCRATA POPULAR	PDP	63	0.23%
24 PARTIDO NACIONAL VOLUNTAD CIUDADANA	PNVC	15	0.05%
25 PARTIDO REVOLUCIONARIO INDEPENDIENTE	PRI	27	0.10%
<b>07 PARTIDO QUISQUEYANO DEMOCRATA CRISTIANO</b>	<b>PQDC</b>	<b>30</b>	<b>0.11%</b>
<b>08 PARTIDO UNION DEMOCRATA CRISTIANA</b>	<b>UDC</b>	<b>15</b>	<b>0.05%</b>
<b>10 FUERZA NACIONAL PROGRESISTA</b>	<b>FNP</b>	<b>40</b>	<b>0.15%</b>
<b>15 PARTIDO REVOLUCIONARIO MODERNO Y ALIADOS</b>	<b>PRM</b>	<b>8,060</b>	<b>29.33%</b>
03 PARTIDO REFORMISTA SOCIAL CRISTIANO	PRSC	2,174	7.91%
09 PARTIDO HUMANISTA DOMINICANO	PHD	174	0.63%
15 PARTIDO REVOLUCIONARIO MODERNO	PRM	4,653	16.93%
17 PARTIDO DE UNIDAD NACIONAL	PUN	916	3.33%
21 PARTIDO DOMINICANOS POR EL CAMBIO	DXC	84	0.31%
22 FRENTE AMPLIO	FRENTE AMPLIO	59	0.21%
<b>23 ALIANZA POR LA DEMOCRACIA Y ALIADOS</b>	<b>APD</b>	<b>49</b>	<b>0.18%</b>
06 PARTIDO REVOLUCIONARIO SOCIAL DEMOCRATA	PRSD	20	0.07%
23 ALIANZA POR LA DEMOCRACIA	APD	29	0.11%
<b>26 PARTIDO ALIANZA PAIS</b>	<b>ALPAIS</b>	<b>108</b>	<b>0.39%</b>

Incluye Revisión de Votos Nulos y Observados Procesados al Momento



# JUNTA CENTRAL ELECTORAL

## ELECCIONES ORDINARIAS GENERALES PRESIDENCIALES, CONGRESUALES Y MUNICIPALES DEL 15 DE MAYO DEL 2016



### CONGRESUAL

### Boletín Nacional Electoral No. 11 CON DETALLE DE ALIANZAS

Provincia : **13 LA ROMANA**

TOTAL DE COLEGIOS	:	360	TOTAL DE INSCRITOS	:	161,644		
COLEGIOS COMPUTADOS	:	360	100.00%	VOTOS VALIDOS	:	110,686	94.51%
COLEGIOS FALTANTES	:	0	0.00%	VOTOS NULOS	:	6,351	5.42%
			VOTOS OBSERVADOS	:	75	0.06%	
			VOTOS EMITIDOS	:	117,112	72.45%	

PARTIDOS POLITICOS	SIGLAS PARTIDOS	VOTOS VALIDOS	% SOBRE VALIDOS
<b>02 PARTIDO DE LA LIBERACION DOMINICANA Y ALIADOS</b>	<b>PLD</b>	<b>52,315</b>	<b>47.26%</b>
01 PARTIDO REVOLUCIONARIO DOMINICANO	PRD	6,144	5.55%
02 PARTIDO DE LA LIBERACION DOMINICANA	PLD	38,611	34.88%
04 PARTIDO MOVIMIENTO DEMOCRATICO ALTERNATIVO	MODA	1,605	1.45%
05 BLOQUE INSTITUCIONAL SOCIAL DEMOCRATA	BIS	1,369	1.24%
11 PARTIDO CIVICO RENOVADOR	PCR	1,234	1.11%
12 PARTIDO DE LOS TRABAJADORES DOMINICANOS	PTD	430	0.39%
13 PARTIDO POPULAR CRISTIANO	PPC	269	0.24%
14 PARTIDO DE ACCION LIBERAL	PAL	343	0.31%
16 PARTIDO SOCIALISTA VERDE	PASOVE	548	0.50%
18 PARTIDO DEMOCRATA INSTITUCIONAL	PDI	378	0.34%
19 PARTIDO LIBERAL REFORMISTA	PLR	627	0.57%
20 PARTIDO DEMOCRATA POPULAR	PDP	267	0.24%
24 PARTIDO NACIONAL VOLUNTAD CIUDADANA	PNVC	236	0.21%
25 PARTIDO REVOLUCIONARIO INDEPENDIENTE	PRI	254	0.23%
<b>03 PARTIDO REFORMISTA SOCIAL CRISTIANO Y ALIADOS</b>	<b>PRSC</b>	<b>44,735</b>	<b>40.42%</b>
03 PARTIDO REFORMISTA SOCIAL CRISTIANO	PRSC	26,356	23.81%
09 PARTIDO HUMANISTA DOMINICANO	PHD	2,031	1.83%
15 PARTIDO REVOLUCIONARIO MODERNO	PRM	11,583	10.46%
17 PARTIDO DE UNIDAD NACIONAL	PUN	3,049	2.75%
21 PARTIDO DOMINICANOS POR EL CAMBIO	DXC	1,164	1.05%
22 FRENTE AMPLIO	FRENTE AMPLIO	552	0.50%
<b>06 PARTIDO REVOLUCIONARIO SOCIAL DEMOCRATA</b>	<b>PRSD</b>	<b>1,263</b>	<b>1.14%</b>
<b>07 PARTIDO QUISQUEYANO DEMOCRATA CRISTIANO</b>	<b>PQDC</b>	<b>8,171</b>	<b>7.38%</b>
<b>08 PARTIDO UNION DEMOCRATA CRISTIANA</b>	<b>UDC</b>	<b>367</b>	<b>0.33%</b>
<b>10 FUERZA NACIONAL PROGRESISTA</b>	<b>FNP</b>	<b>1,911</b>	<b>1.73%</b>
<b>23 ALIANZA POR LA DEMOCRACIA</b>	<b>APD</b>	<b>622</b>	<b>0.56%</b>
<b>26 PARTIDO ALIANZA PAIS</b>	<b>ALPAIS</b>	<b>1,302</b>	<b>1.18%</b>


Incluye Revisión de Votos Nulos y Observados Procesados al Momento

Generado : 22/05/2016 07:02 pm



# JUNTA CENTRAL ELECTORAL

## ELECCIONES ORDINARIAS GENERALES PRESIDENCIALES, CONGRESUALES Y MUNICIPALES DEL 15 DE MAYO DEL 2016



### CONGRESUAL

#### Boletín Nacional Electoral No. 11 CON DETALLE DE ALIANZAS

Provincia : **14 LA VEGA**

TOTAL DE COLEGIOS	:	664	TOTAL DE INSCRITOS	:	285,150		
COLEGIOS COMPUTADOS	:	605	91.11%	VOTOS VALIDOS	:	175,340	94.85%
COLEGIOS FALTANTES	:	59	8.89%	VOTOS NULOS	:	9,486	5.13%
				VOTOS OBSERVADOS	:	37	0.02%
				VOTOS EMITIDOS	:	184,863	64.83%

PARTIDOS POLITICOS	SIGLAS PARTIDOS	VOTOS VALIDOS	% SOBRE VALIDOS
<b>02 PARTIDO DE LA LIBERACION DOMINICANA Y ALIADOS</b>	<b>PLD</b>	<b>98,034</b>	<b>55.91%</b>
01 PARTIDO REVOLUCIONARIO DOMINICANO	PRD	10,385	5.92%
02 PARTIDO DE LA LIBERACION DOMINICANA	PLD	74,415	42.44%
04 PARTIDO MOVIMIENTO DEMOCRATICO ALTERNATIVO	MODA	3,427	1.95%
05 BLOQUE INSTITUCIONAL SOCIAL DEMOCRATA	BIS	2,377	1.36%
11 PARTIDO CIVICO RENOVADOR	PCR	2,069	1.18%
12 PARTIDO DE LOS TRABAJADORES DOMINICANOS	PTD	1,052	0.60%
13 PARTIDO POPULAR CRISTIANO	PPC	333	0.19%
14 PARTIDO DE ACCION LIBERAL	PAL	1,019	0.58%
16 PARTIDO SOCIALISTA VERDE	PASOVE	869	0.50%
18 PARTIDO DEMOCRATA INSTITUCIONAL	PDI	618	0.35%
19 PARTIDO LIBERAL REFORMISTA	PLR	337	0.19%
20 PARTIDO DEMOCRATA POPULAR	PDP	461	0.26%
24 PARTIDO NACIONAL VOLUNTAD CIUDADANA	PNVC	351	0.20%
25 PARTIDO REVOLUCIONARIO INDEPENDIENTE	PRI	321	0.18%
<b>03 PARTIDO REFORMISTA SOCIAL CRISTIANO Y ALIADOS</b>	<b>PRSC</b>	<b>71,220</b>	<b>40.62%</b>
03 PARTIDO REFORMISTA SOCIAL CRISTIANO	PRSC	27,474	15.67%
09 PARTIDO HUMANISTA DOMINICANO	PHD	2,594	1.48%
15 PARTIDO REVOLUCIONARIO MODERNO	PRM	31,072	17.72%
17 PARTIDO DE UNIDAD NACIONAL	PUN	6,975	3.98%
21 PARTIDO DOMINICANOS POR EL CAMBIO	DXC	1,615	0.92%
22 FRENTE AMPLIO	FRENTE AMPLIO	1,490	0.85%
<b>07 PARTIDO QUISQUEYANO DEMOCRATA CRISTIANO</b>	<b>PQDC</b>	<b>1,040</b>	<b>0.59%</b>
<b>08 PARTIDO UNION DEMOCRATA CRISTIANA</b>	<b>UDC</b>	<b>1,605</b>	<b>0.92%</b>
<b>10 FUERZA NACIONAL PROGRESISTA</b>	<b>FNP</b>	<b>241</b>	<b>0.14%</b>
<b>23 ALIANZA POR LA DEMOCRACIA Y ALIADOS</b>	<b>APD</b>	<b>738</b>	<b>0.42%</b>
06 PARTIDO REVOLUCIONARIO SOCIAL DEMOCRATA	PRSD	582	0.33%
23 ALIANZA POR LA DEMOCRACIA	APD	156	0.09%
<b>26 PARTIDO ALIANZA PAIS</b>	<b>ALPAIS</b>	<b>2,462</b>	<b>1.40%</b>

Incluye Revisión de Votos Nulos y Observados Procesados al Momento





**JUNTA CENTRAL ELECTORAL**  
**ELECCIONES ORDINARIAS GENERALES PRESIDENCIALES,**  
**CONGRESUALES Y MUNICIPALES DEL 15 DE MAYO DEL 2016**



**CONGRESUAL**

**Boletín Nacional Electoral No. 11**  
**CON DETALLE DE ALIANZAS**

**Provincia : 15 MARIA TRINIDAD SANCHEZ**

<b>TOTAL DE COLEGIOS</b>	:	269	<b>TOTAL DE INSCRITOS</b>	:	101,002		
<b>COLEGIOS COMPUTADOS</b>	:	269	100.00%	<b>VOTOS VALIDOS</b>	:	72,961	95.33%
<b>COLEGIOS FALTANTES</b>	:	0	0.00%	<b>VOTOS NULOS</b>	:	3,571	4.67%
				<b>VOTOS OBSERVADOS</b>	:	0	0.00%
				<b>VOTOS EMITIDOS</b>	:	76,532	75.77%

<b>PARTIDOS POLITICOS</b>	<b>SIGLAS</b>	<b>VOTOS</b>	<b>% SOBRE</b>
	<b>PARTIDOS</b>	<b>VALIDOS</b>	<b>VALIDOS</b>
<b>02 PARTIDO DE LA LIBERACION DOMINICANA Y ALIADOS</b>	<b>PLD</b>	<b>37,429</b>	<b>51.30%</b>
01 PARTIDO REVOLUCIONARIO DOMINICANO	PRD	4,488	6.15%
02 PARTIDO DE LA LIBERACION DOMINICANA	PLD	29,334	40.21%
04 PARTIDO MOVIMIENTO DEMOCRATICO ALTERNATIVO	MODA	837	1.15%
05 BLOQUE INSTITUCIONAL SOCIAL DEMOCRATA	BIS	676	0.93%
11 PARTIDO CIVICO RENOVADOR	PCR	801	1.10%
12 PARTIDO DE LOS TRABAJADORES DOMINICANOS	PTD	162	0.22%
13 PARTIDO POPULAR CRISTIANO	PPC	90	0.12%
14 PARTIDO DE ACCION LIBERAL	PAL	94	0.13%
16 PARTIDO SOCIALISTA VERDE	PASOVE	272	0.37%
18 PARTIDO DEMOCRATA INSTITUCIONAL	PDI	224	0.31%
19 PARTIDO LIBERAL REFORMISTA	PLR	149	0.20%
20 PARTIDO DEMOCRATA POPULAR	PDP	116	0.16%
24 PARTIDO NACIONAL VOLUNTAD CIUDADANA	PNVC	102	0.14%
25 PARTIDO REVOLUCIONARIO INDEPENDIENTE	PRI	84	0.12%
<b>06 PARTIDO REVOLUCIONARIO SOCIAL DEMOCRATA Y ALIADOS</b>	<b>PRSD</b>	<b>437</b>	<b>0.60%</b>
06 PARTIDO REVOLUCIONARIO SOCIAL DEMOCRATA	PRSD	363	0.50%
23 ALIANZA POR LA DEMOCRACIA	APD	74	0.10%
<b>07 PARTIDO QUISQUEYANO DEMOCRATA CRISTIANO</b>	<b>PQDC</b>	<b>110</b>	<b>0.15%</b>
<b>08 PARTIDO UNION DEMOCRATA CRISTIANA</b>	<b>UDC</b>	<b>138</b>	<b>0.19%</b>
<b>10 FUERZA NACIONAL PROGRESISTA</b>	<b>FNP</b>	<b>133</b>	<b>0.18%</b>
<b>15 PARTIDO REVOLUCIONARIO MODERNO Y ALIADOS</b>	<b>PRM</b>	<b>34,589</b>	<b>47.41%</b>
03 PARTIDO REFORMISTA SOCIAL CRISTIANO	PRSC	3,876	5.31%
09 PARTIDO HUMANISTA DOMINICANO	PHD	1,495	2.05%
15 PARTIDO REVOLUCIONARIO MODERNO	PRM	23,726	32.52%
17 PARTIDO DE UNIDAD NACIONAL	PUN	4,381	6.00%
21 PARTIDO DOMINICANOS POR EL CAMBIO	DXC	557	0.76%
22 FRENTE AMPLIO	FRENTE AMPLIO	554	0.76%
<b>26 PARTIDO ALIANZA PAIS</b>	<b>ALPAIS</b>	<b>125</b>	<b>0.17%</b>

**Incluye Revisión de Votos Nulos y Observados Procesados al Momento**



# JUNTA CENTRAL ELECTORAL

ELECCIONES ORDINARIAS GENERALES PRESIDENCIALES,  
CONGRESUALES Y MUNICIPALES DEL 15 DE MAYO DEL 2016

CONGRESUAL

Boletín Nacional Electoral No. 11  
CON DETALLE DE ALIANZAS



Provincia : **16 MONSEÑOR NOUEL**

TOTAL DE COLEGIOS	:	300	TOTAL DE INSCRITOS	:	128,280		
COLEGIOS COMPUTADOS	:	300	100.00%	VOTOS VALIDOS	:	87,179	95.36%
COLEGIOS FALTANTES	:	0	0.00%	VOTOS NULOS	:	4,231	4.63%
				VOTOS OBSERVADOS	:	14	0.02%
				VOTOS EMITIDOS	:	91,424	71.27%

PARTIDOS POLITICOS	SIGLAS PARTIDOS	VOTOS VALIDOS	% SOBRE VALIDOS
<b>02 PARTIDO DE LA LIBERACION DOMINICANA Y ALIADOS</b>	<b>PLD</b>	<b>46,230</b>	<b>53.03%</b>
01 PARTIDO REVOLUCIONARIO DOMINICANO	PRD	4,546	5.21%
02 PARTIDO DE LA LIBERACION DOMINICANA	PLD	34,969	40.11%
04 PARTIDO MOVIMIENTO DEMOCRATICO ALTERNATIVO	MODA	954	1.09%
05 BLOQUE INSTITUCIONAL SOCIAL DEMOCRATA	BIS	1,056	1.21%
11 PARTIDO CIVICO RENOVADOR	PCR	839	0.96%
12 PARTIDO DE LOS TRABAJADORES DOMINICANOS	PTD	1,405	1.61%
13 PARTIDO POPULAR CRISTIANO	PPC	217	0.25%
14 PARTIDO DE ACCION LIBERAL	PAL	249	0.29%
16 PARTIDO SOCIALISTA VERDE	PASOVE	472	0.54%
18 PARTIDO DEMOCRATA INSTITUCIONAL	PDI	298	0.34%
19 PARTIDO LIBERAL REFORMISTA	PLR	708	0.81%
20 PARTIDO DEMOCRATA POPULAR	PDP	209	0.24%
24 PARTIDO NACIONAL VOLUNTAD CIUDADANA	PNVC	202	0.23%
25 PARTIDO REVOLUCIONARIO INDEPENDIENTE	PRI	106	0.12%
<b>03 PARTIDO REFORMISTA SOCIAL CRISTIANO Y ALIADOS</b>	<b>PRSC</b>	<b>39,628</b>	<b>45.46%</b>
03 PARTIDO REFORMISTA SOCIAL CRISTIANO	PRSC	9,944	11.41%
09 PARTIDO HUMANISTA DOMINICANO	PHD	1,078	1.24%
15 PARTIDO REVOLUCIONARIO MODERNO	PRM	21,856	25.07%
17 PARTIDO DE UNIDAD NACIONAL	PUN	4,522	5.19%
21 PARTIDO DOMINICANOS POR EL CAMBIO	DXC	1,310	1.50%
22 FRENTE AMPLIO	FRENTE AMPLIO	918	1.05%
<b>06 PARTIDO REVOLUCIONARIO SOCIAL DEMOCRATA Y ALIADOS</b>	<b>PRSD</b>	<b>199</b>	<b>0.23%</b>
06 PARTIDO REVOLUCIONARIO SOCIAL DEMOCRATA	PRSD	135	0.15%
23 ALIANZA POR LA DEMOCRACIA	APD	64	0.07%
<b>07 PARTIDO QUISQUEYANO DEMOCRATA CRISTIANO</b>	<b>PQDC</b>	<b>201</b>	<b>0.23%</b>
<b>08 PARTIDO UNION DEMOCRATA CRISTIANA</b>	<b>UDC</b>	<b>398</b>	<b>0.46%</b>
<b>26 PARTIDO ALIANZA PAIS</b>	<b>ALPAIS</b>	<b>523</b>	<b>0.60%</b>

Incluye Revisión de Votos Nulos y Observados Procesados al Momento

Generado : 22/05/2016 07:02 pm



# JUNTA CENTRAL ELECTORAL

## ELECCIONES ORDINARIAS GENERALES PRESIDENCIALES, CONGRESUALES Y MUNICIPALES DEL 15 DE MAYO DEL 2016



### CONGRESUAL

#### Boletín Nacional Electoral No. 11 CON DETALLE DE ALIANZAS

Provincia : **17 MONTE CRISTI**

TOTAL DE COLEGIOS	:	184	TOTAL DE INSCRITOS	:	75,441		
COLEGIOS COMPUTADOS	:	184	100.00%	VOTOS VALIDOS	:	56,293	95.71%
COLEGIOS FALTANTES	:	0	0.00%	VOTOS NULOS	:	2,523	4.29%
				VOTOS OBSERVADOS	:	0	0.00%
				VOTOS EMITIDOS	:	58,816	77.96%

PARTIDOS POLITICOS	SIGLAS PARTIDOS	VOTOS VALIDOS	% SOBRE VALIDOS
<b>02 PARTIDO DE LA LIBERACION DOMINICANA Y ALIADOS</b>	<b>PLD</b>	<b>32,658</b>	<b>58.01%</b>
01 PARTIDO REVOLUCIONARIO DOMINICANO	PRD	4,805	8.54%
02 PARTIDO DE LA LIBERACION DOMINICANA	PLD	23,913	42.48%
04 PARTIDO MOVIMIENTO DEMOCRATICO ALTERNATIVO	MODA	1,033	1.84%
05 BLOQUE INSTITUCIONAL SOCIAL DEMOCRATA	BIS	1,293	2.30%
11 PARTIDO CIVICO RENOVADOR	PCR	457	0.81%
12 PARTIDO DE LOS TRABAJADORES DOMINICANOS	PTD	208	0.37%
13 PARTIDO POPULAR CRISTIANO	PPC	110	0.20%
14 PARTIDO DE ACCION LIBERAL	PAL	96	0.17%
16 PARTIDO SOCIALISTA VERDE	PASOVE	193	0.34%
18 PARTIDO DEMOCRATA INSTITUCIONAL	PDI	196	0.35%
19 PARTIDO LIBERAL REFORMISTA	PLR	94	0.17%
20 PARTIDO DEMOCRATA POPULAR	PDP	96	0.17%
24 PARTIDO NACIONAL VOLUNTAD CIUDADANA	PNVC	66	0.12%
25 PARTIDO REVOLUCIONARIO INDEPENDIENTE	PRI	98	0.17%
<b>03 PARTIDO REFORMISTA SOCIAL CRISTIANO</b>	<b>PRSC</b>	<b>21,280</b>	<b>37.80%</b>
<b>07 PARTIDO QUISQUEYANO DEMOCRATA CRISTIANO</b>	<b>PQDC</b>	<b>96</b>	<b>0.17%</b>
<b>08 PARTIDO UNION DEMOCRATA CRISTIANA</b>	<b>UDC</b>	<b>472</b>	<b>0.84%</b>
<b>15 PARTIDO REVOLUCIONARIO MODERNO Y ALIADOS</b>	<b>PRM</b>	<b>1,395</b>	<b>2.48%</b>
09 PARTIDO HUMANISTA DOMINICANO	PHD	31	0.06%
15 PARTIDO REVOLUCIONARIO MODERNO	PRM	1,171	2.08%
17 PARTIDO DE UNIDAD NACIONAL	PUN	88	0.16%
21 PARTIDO DOMINICANOS POR EL CAMBIO	DXC	82	0.15%
22 FRENTE AMPLIO	FRENTE AMPLIO	23	0.04%
<b>23 ALIANZA POR LA DEMOCRACIA Y ALIADOS</b>	<b>APD</b>	<b>207</b>	<b>0.37%</b>
06 PARTIDO REVOLUCIONARIO SOCIAL DEMOCRATA	PRSD	140	0.25%
23 ALIANZA POR LA DEMOCRACIA	APD	67	0.12%
<b>26 PARTIDO ALIANZA PAIS</b>	<b>ALPAIS</b>	<b>185</b>	<b>0.33%</b>

**Incluye Revisión de Votos Nulos y Observados Procesados al Momento**

Generado : 22/05/2016 07:02 pm



# JUNTA CENTRAL ELECTORAL

ELECCIONES ORDINARIAS GENERALES PRESIDENCIALES,  
CONGRESUALES Y MUNICIPALES DEL 15 DE MAYO DEL 2016

CONGRESUAL

Boletín Nacional Electoral No. 11  
CON DETALLE DE ALIANZAS



Provincia : **18 MONTE PLATA**

TOTAL DE COLEGIOS	:	301	TOTAL DE INSCRITOS	:	122,128		
COLEGIOS COMPUTADOS	:	299	99.34%	VOTOS VALIDOS	:	89,585	94.55%
COLEGIOS FALTANTES	:	2	0.66%	VOTOS NULOS	:	5,159	5.45%
				VOTOS OBSERVADOS	:	1	0.00%
				VOTOS EMITIDOS	:	94,745	77.58%

PARTIDOS POLITICOS	SIGLAS PARTIDOS	VOTOS VALIDOS	% SOBRE VALIDOS
<b>02 PARTIDO DE LA LIBERACION DOMINICANA Y ALIADOS</b>	<b>PLD</b>	<b>58,223</b>	<b>64.99%</b>
01 PARTIDO REVOLUCIONARIO DOMINICANO	PRD	5,895	6.58%
02 PARTIDO DE LA LIBERACION DOMINICANA	PLD	43,352	48.39%
04 PARTIDO MOVIMIENTO DEMOCRATICO ALTERNATIVO	MODA	2,666	2.98%
05 BLOQUE INSTITUCIONAL SOCIAL DEMOCRATA	BIS	1,860	2.08%
11 PARTIDO CIVICO RENOVADOR	PCR	1,241	1.39%
12 PARTIDO DE LOS TRABAJADORES DOMINICANOS	PTD	542	0.61%
13 PARTIDO POPULAR CRISTIANO	PPC	285	0.32%
14 PARTIDO DE ACCION LIBERAL	PAL	274	0.31%
16 PARTIDO SOCIALISTA VERDE	PASOVE	701	0.78%
18 PARTIDO DEMOCRATA INSTITUCIONAL	PDI	501	0.56%
19 PARTIDO LIBERAL REFORMISTA	PLR	243	0.27%
20 PARTIDO DEMOCRATA POPULAR	PDP	273	0.30%
24 PARTIDO NACIONAL VOLUNTAD CIUDADANA	PNVC	213	0.24%
25 PARTIDO REVOLUCIONARIO INDEPENDIENTE	PRI	177	0.20%
<b>06 PARTIDO REVOLUCIONARIO SOCIAL DEMOCRATA Y ALIADOS</b>	<b>PRSD</b>	<b>274</b>	<b>0.31%</b>
06 PARTIDO REVOLUCIONARIO SOCIAL DEMOCRATA	PRSD	177	0.20%
23 ALIANZA POR LA DEMOCRACIA	APD	97	0.11%
<b>07 PARTIDO QUISQUEYANO DEMOCRATA CRISTIANO</b>	<b>PQDC</b>	<b>225</b>	<b>0.25%</b>
<b>08 PARTIDO UNION DEMOCRATA CRISTIANA</b>	<b>UDC</b>	<b>134</b>	<b>0.15%</b>
<b>15 PARTIDO REVOLUCIONARIO MODERNO Y ALIADOS</b>	<b>PRM</b>	<b>29,544</b>	<b>32.98%</b>
03 PARTIDO REFORMISTA SOCIAL CRISTIANO	PRSC	3,404	3.80%
09 PARTIDO HUMANISTA DOMINICANO	PHD	922	1.03%
15 PARTIDO REVOLUCIONARIO MODERNO	PRM	19,618	21.90%
17 PARTIDO DE UNIDAD NACIONAL	PUN	4,470	4.99%
21 PARTIDO DOMINICANOS POR EL CAMBIO	DXC	672	0.75%
22 FRENTE AMPLIO	FRENTE AMPLIO	458	0.51%
<b>26 PARTIDO ALIANZA PAIS</b>	<b>ALPAIS</b>	<b>1,185</b>	<b>1.32%</b>

Incluye Revisión de Votos Nulos y Observados Procesados al Momento

Generado : 22/05/2016 07:02 pm



# JUNTA CENTRAL ELECTORAL

ELECCIONES ORDINARIAS GENERALES PRESIDENCIALES,  
CONGRESUALES Y MUNICIPALES DEL 15 DE MAYO DEL 2016

CONGRESUAL

Boletín Nacional Electoral No. 11  
CON DETALLE DE ALIANZAS



Provincia : **19 PEDERNALES**

TOTAL DE COLEGIOS	:	42	TOTAL DE INSCRITOS	:	17,895		
COLEGIOS COMPUTADOS	:	42	100.00%	VOTOS VALIDOS	:	13,583	96.05%
COLEGIOS FALTANTES	:	0	0.00%	VOTOS NULOS	:	559	3.95%
				VOTOS OBSERVADOS	:	0	0.00%
				VOTOS EMITIDOS	:	14,142	79.03%

PARTIDOS POLITICOS	SIGLAS PARTIDOS	VOTOS VALIDOS	% SOBRE VALIDOS
<b>02 PARTIDO DE LA LIBERACION DOMINICANA Y ALIADOS</b>	<b>PLD</b>	<b>7,948</b>	<b>58.51%</b>
01 PARTIDO REVOLUCIONARIO DOMINICANO	PRD	1,167	8.59%
02 PARTIDO DE LA LIBERACION DOMINICANA	PLD	6,195	45.61%
04 PARTIDO MOVIMIENTO DEMOCRATICO ALTERNATIVO	MODA	139	1.02%
05 BLOQUE INSTITUCIONAL SOCIAL DEMOCRATA	BIS	158	1.16%
11 PARTIDO CIVICO RENOVADOR	PCR	79	0.58%
12 PARTIDO DE LOS TRABAJADORES DOMINICANOS	PTD	24	0.18%
13 PARTIDO POPULAR CRISTIANO	PPC	18	0.13%
14 PARTIDO DE ACCION LIBERAL	PAL	18	0.13%
16 PARTIDO SOCIALISTA VERDE	PASOVE	38	0.28%
18 PARTIDO DEMOCRATA INSTITUCIONAL	PDI	31	0.23%
19 PARTIDO LIBERAL REFORMISTA	PLR	17	0.13%
20 PARTIDO DEMOCRATA POPULAR	PDP	18	0.13%
24 PARTIDO NACIONAL VOLUNTAD CIUDADANA	PNVC	12	0.09%
25 PARTIDO REVOLUCIONARIO INDEPENDIENTE	PRI	34	0.25%
<b>06 PARTIDO REVOLUCIONARIO SOCIAL DEMOCRATA Y ALIADOS</b>	<b>PRSD</b>	<b>44</b>	<b>0.32%</b>
06 PARTIDO REVOLUCIONARIO SOCIAL DEMOCRATA	PRSD	37	0.27%
23 ALIANZA POR LA DEMOCRACIA	APD	7	0.05%
<b>07 PARTIDO QUISQUEYANO DEMOCRATA CRISTIANO</b>	<b>PQDC</b>	<b>14</b>	<b>0.10%</b>
<b>08 PARTIDO UNION DEMOCRATA CRISTIANA</b>	<b>UDC</b>	<b>148</b>	<b>1.09%</b>
<b>15 PARTIDO REVOLUCIONARIO MODERNO Y ALIADOS</b>	<b>PRM</b>	<b>5,416</b>	<b>39.87%</b>
03 PARTIDO REFORMISTA SOCIAL CRISTIANO	PRSC	757	5.57%
09 PARTIDO HUMANISTA DOMINICANO	PHD	221	1.63%
15 PARTIDO REVOLUCIONARIO MODERNO	PRM	3,467	25.52%
17 PARTIDO DE UNIDAD NACIONAL	PUN	791	5.82%
21 PARTIDO DOMINICANOS POR EL CAMBIO	DXC	123	0.91%
22 FRENTE AMPLIO	FRENTE AMPLIO	57	0.42%
<b>26 PARTIDO ALIANZA PAIS</b>	<b>ALPAIS</b>	<b>13</b>	<b>0.10%</b>


Incluye Revisión de Votos Nulos y Observados Procesados al Momento

Generado : 22/05/2016 07:02 pm



# JUNTA CENTRAL ELECTORAL

## ELECCIONES ORDINARIAS GENERALES PRESIDENCIALES, CONGRESUALES Y MUNICIPALES DEL 15 DE MAYO DEL 2016



### CONGRESUAL

#### Boletín Nacional Electoral No. 11 CON DETALLE DE ALIANZAS

Provincia : **20 PERAVIA**

TOTAL DE COLEGIOS	:	299	TOTAL DE INSCRITOS	:	124,957		
COLEGIOS COMPUTADOS	:	284	94.98%	VOTOS VALIDOS	:	79,200	95.36%
COLEGIOS FALTANTES	:	15	5.02%	VOTOS NULOS	:	3,841	4.62%
				VOTOS OBSERVADOS	:	13	0.02%
				VOTOS EMITIDOS	:	83,054	66.47%

PARTIDOS POLITICOS	SIGLAS PARTIDOS	VOTOS VALIDOS	% SOBRE VALIDOS
<b>02 PARTIDO DE LA LIBERACION DOMINICANA Y ALIADOS</b>	<b>PLD</b>	<b>42,892</b>	<b>54.16%</b>
01 PARTIDO REVOLUCIONARIO DOMINICANO	PRD	8,910	11.25%
02 PARTIDO DE LA LIBERACION DOMINICANA	PLD	28,863	36.44%
04 PARTIDO MOVIMIENTO DEMOCRATICO ALTERNATIVO	MODA	1,312	1.66%
05 BLOQUE INSTITUCIONAL SOCIAL DEMOCRATA	BIS	925	1.17%
11 PARTIDO CIVICO RENOVADOR	PCR	511	0.65%
13 PARTIDO POPULAR CRISTIANO	PPC	722	0.91%
14 PARTIDO DE ACCION LIBERAL	PAL	109	0.14%
16 PARTIDO SOCIALISTA VERDE	PASOVE	402	0.51%
18 PARTIDO DEMOCRATA INSTITUCIONAL	PDI	389	0.49%
19 PARTIDO LIBERAL REFORMISTA	PLR	232	0.29%
20 PARTIDO DEMOCRATA POPULAR	PDP	177	0.22%
24 PARTIDO NACIONAL VOLUNTAD CIUDADANA	PNVC	182	0.23%
25 PARTIDO REVOLUCIONARIO INDEPENDIENTE	PRI	158	0.20%
<b>07 PARTIDO QUISQUEYANO DEMOCRATA CRISTIANO</b>	<b>PQDC</b>	<b>224</b>	<b>0.28%</b>
<b>08 PARTIDO UNION DEMOCRATA CRISTIANA</b>	<b>UDC</b>	<b>258</b>	<b>0.33%</b>
<b>12 PARTIDO DE LOS TRABAJADORES DOMINICANOS</b>	<b>PTD</b>	<b>274</b>	<b>0.35%</b>
<b>15 PARTIDO REVOLUCIONARIO MODERNO Y ALIADOS</b>	<b>PRM</b>	<b>35,065</b>	<b>44.27%</b>
03 PARTIDO REFORMISTA SOCIAL CRISTIANO	PRSC	4,900	6.19%
09 PARTIDO HUMANISTA DOMINICANO	PHD	2,138	2.70%
15 PARTIDO REVOLUCIONARIO MODERNO	PRM	20,194	25.50%
17 PARTIDO DE UNIDAD NACIONAL	PUN	6,164	7.78%
21 PARTIDO DOMINICANOS POR EL CAMBIO	DXC	727	0.92%
22 FRENTE AMPLIO	FRENTE AMPLIO	942	1.19%
<b>23 ALIANZA POR LA DEMOCRACIA Y ALIADOS</b>	<b>APD</b>	<b>132</b>	<b>0.17%</b>
06 PARTIDO REVOLUCIONARIO SOCIAL DEMOCRATA	PRSD	85	0.11%
23 ALIANZA POR LA DEMOCRACIA	APD	47	0.06%
<b>26 PARTIDO ALIANZA PAIS</b>	<b>ALPAIS</b>	<b>355</b>	<b>0.45%</b>

Incluye Revisión de Votos Nulos y Observados Procesados al Momento

Generado : 22/05/2016 07:02 pm





# JUNTA CENTRAL ELECTORAL

ELECCIONES ORDINARIAS GENERALES PRESIDENCIALES,  
CONGRESUALES Y MUNICIPALES DEL 15 DE MAYO DEL 2016

CONGRESUAL

Boletín Nacional Electoral No. 11  
CON DETALLE DE ALIANZAS



Provincia : **21 PUERTO PLATA**

TOTAL DE COLEGIOS	:	573	TOTAL DE INSCRITOS	:	227,231		
COLEGIOS COMPUTADOS	:	573	100.00%	VOTOS VALIDOS	:	165,215	97.76%
COLEGIOS FALTANTES	:	0	0.00%	VOTOS NULOS	:	3,788	2.24%
				VOTOS OBSERVADOS	:	1	0.00%
				VOTOS EMITIDOS	:	169,004	74.38%

PARTIDOS POLITICOS	SIGLAS PARTIDOS	VOTOS VALIDOS	% SOBRE VALIDOS
<b>02 PARTIDO DE LA LIBERACION DOMINICANA Y ALIADOS</b>	<b>PLD</b>	<b>77,537</b>	<b>46.93%</b>
01 PARTIDO REVOLUCIONARIO DOMINICANO	PRD	9,586	5.80%
02 PARTIDO DE LA LIBERACION DOMINICANA	PLD	59,502	36.01%
04 PARTIDO MOVIMIENTO DEMOCRATICO ALTERNATIVO	MODA	2,199	1.33%
05 BLOQUE INSTITUCIONAL SOCIAL DEMOCRATA	BIS	1,603	0.97%
11 PARTIDO CIVICO RENOVADOR	PCR	912	0.55%
12 PARTIDO DE LOS TRABAJADORES DOMINICANOS	PTD	473	0.29%
13 PARTIDO POPULAR CRISTIANO	PPC	215	0.13%
14 PARTIDO DE ACCION LIBERAL	PAL	584	0.35%
16 PARTIDO SOCIALISTA VERDE	PASOVE	949	0.57%
18 PARTIDO DEMOCRATA INSTITUCIONAL	PDI	471	0.29%
19 PARTIDO LIBERAL REFORMISTA	PLR	338	0.20%
20 PARTIDO DEMOCRATA POPULAR	PDP	251	0.15%
24 PARTIDO NACIONAL VOLUNTAD CIUDADANA	PNVC	256	0.15%
25 PARTIDO REVOLUCIONARIO INDEPENDIENTE	PRI	198	0.12%
<b>06 PARTIDO REVOLUCIONARIO SOCIAL DEMOCRATA Y ALIADOS</b>	<b>PRSD</b>	<b>556</b>	<b>0.34%</b>
06 PARTIDO REVOLUCIONARIO SOCIAL DEMOCRATA	PRSD	311	0.19%
23 ALIANZA POR LA DEMOCRACIA	APD	245	0.15%
<b>07 PARTIDO QUISQUEYANO DEMOCRATA CRISTIANO</b>	<b>PQDC</b>	<b>1,164</b>	<b>0.70%</b>
<b>08 PARTIDO UNION DEMOCRATA CRISTIANA</b>	<b>UDC</b>	<b>330</b>	<b>0.20%</b>
<b>10 FUERZA NACIONAL PROGRESISTA</b>	<b>FNP</b>	<b>367</b>	<b>0.22%</b>
<b>15 PARTIDO REVOLUCIONARIO MODERNO Y ALIADOS</b>	<b>PRM</b>	<b>84,411</b>	<b>51.09%</b>
03 PARTIDO REFORMISTA SOCIAL CRISTIANO	PRSC	18,941	11.46%
09 PARTIDO HUMANISTA DOMINICANO	PHD	5,032	3.05%
15 PARTIDO REVOLUCIONARIO MODERNO	PRM	46,114	27.91%
17 PARTIDO DE UNIDAD NACIONAL	PUN	11,008	6.66%
21 PARTIDO DOMINICANOS POR EL CAMBIO	DXC	2,013	1.22%
22 FRENTE AMPLIO	FRENTE AMPLIO	1,303	0.79%
<b>26 PARTIDO ALIANZA PAIS</b>	<b>ALPAIS</b>	<b>850</b>	<b>0.51%</b>

Incluye Revisión de Votos Nulos y Observados Procesados al Momento

Generado : 22/05/2016 07:02 pm



# JUNTA CENTRAL ELECTORAL

## ELECCIONES ORDINARIAS GENERALES PRESIDENCIALES, CONGRESUALES Y MUNICIPALES DEL 15 DE MAYO DEL 2016



### CONGRESUAL

#### Boletín Nacional Electoral No. 11 CON DETALLE DE ALIANZAS

Provincia : **22 HERMANAS MIRABAL**

TOTAL DE COLEGIOS	:	220	TOTAL DE INSCRITOS	:	79,547		
COLEGIOS COMPUTADOS	:	220	100.00%	VOTOS VALIDOS	:	54,309	95.61%
COLEGIOS FALTANTES	:	0	0.00%	VOTOS NULOS	:	2,493	4.39%
				VOTOS OBSERVADOS	:	0	0.00%
				VOTOS EMITIDOS	:	56,802	71.41%

PARTIDOS POLITICOS	SIGLAS PARTIDOS	VOTOS VALIDOS	% SOBRE VALIDOS
<b>02 PARTIDO DE LA LIBERACION DOMINICANA Y ALIADOS</b>	<b>PLD</b>	<b>35,779</b>	<b>65.88%</b>
01 PARTIDO REVOLUCIONARIO DOMINICANO	PRD	4,767	8.78%
02 PARTIDO DE LA LIBERACION DOMINICANA	PLD	26,710	49.18%
04 PARTIDO MOVIMIENTO DEMOCRATICO ALTERNATIVO	MODA	843	1.55%
05 BLOQUE INSTITUCIONAL SOCIAL DEMOCRATA	BIS	641	1.18%
11 PARTIDO CIVICO RENOVADOR	PCR	1,539	2.83%
12 PARTIDO DE LOS TRABAJADORES DOMINICANOS	PTD	246	0.45%
13 PARTIDO POPULAR CRISTIANO	PPC	80	0.15%
14 PARTIDO DE ACCION LIBERAL	PAL	147	0.27%
16 PARTIDO SOCIALISTA VERDE	PASOVE	279	0.51%
18 PARTIDO DEMOCRATA INSTITUCIONAL	PDI	151	0.28%
19 PARTIDO LIBERAL REFORMISTA	PLR	97	0.18%
20 PARTIDO DEMOCRATA POPULAR	PDP	136	0.25%
24 PARTIDO NACIONAL VOLUNTAD CIUDADANA	PNVC	64	0.12%
25 PARTIDO REVOLUCIONARIO INDEPENDIENTE	PRI	79	0.15%
<b>03 PARTIDO REFORMISTA SOCIAL CRISTIANO Y ALIADOS</b>	<b>PRSC</b>	<b>17,557</b>	<b>32.33%</b>
03 PARTIDO REFORMISTA SOCIAL CRISTIANO	PRSC	3,787	6.97%
09 PARTIDO HUMANISTA DOMINICANO	PHD	797	1.47%
15 PARTIDO REVOLUCIONARIO MODERNO	PRM	10,483	19.30%
17 PARTIDO DE UNIDAD NACIONAL	PUN	1,971	3.63%
21 PARTIDO DOMINICANOS POR EL CAMBIO	DXC	272	0.50%
22 FRENTE AMPLIO	FRENTE AMPLIO	247	0.45%
<b>07 PARTIDO QUISQUEYANO DEMOCRATA CRISTIANO</b>	<b>PQDC</b>	<b>88</b>	<b>0.16%</b>
<b>08 PARTIDO UNION DEMOCRATA CRISTIANA</b>	<b>UDC</b>	<b>69</b>	<b>0.13%</b>
<b>23 ALIANZA POR LA DEMOCRACIA Y ALIADOS</b>	<b>APD</b>	<b>270</b>	<b>0.50%</b>
06 PARTIDO REVOLUCIONARIO SOCIAL DEMOCRATA	PRSD	176	0.32%
23 ALIANZA POR LA DEMOCRACIA	APD	94	0.17%
<b>26 PARTIDO ALIANZA PAIS</b>	<b>ALPAIS</b>	<b>546</b>	<b>1.01%</b>

Incluye Revisión de Votos Nulos y Observados Procesados al Momento

Generado : 22/05/2016 07:02 pm



# JUNTA CENTRAL ELECTORAL

## ELECCIONES ORDINARIAS GENERALES PRESIDENCIALES, CONGRESUALES Y MUNICIPALES DEL 15 DE MAYO DEL 2016



### CONGRESUAL

#### Boletín Nacional Electoral No. 11 CON DETALLE DE ALIANZAS

Provincia : **23 SAMANA**

TOTAL DE COLEGIOS	:	156	TOTAL DE INSCRITOS	:	69,387		
COLEGIOS COMPUTADOS	:	156	100.00%	VOTOS VALIDOS	:	50,182	94.32%
COLEGIOS FALTANTES	:	0	0.00%	VOTOS NULOS	:	3,019	5.67%
				VOTOS OBSERVADOS	:	1	0.00%
				VOTOS EMITIDOS	:	53,202	76.67%

PARTIDOS POLITICOS	SIGLAS PARTIDOS	VOTOS VALIDOS	% SOBRE VALIDOS
<b>02 PARTIDO DE LA LIBERACION DOMINICANA Y ALIADOS</b>	<b>PLD</b>	<b>29,686</b>	<b>59.16%</b>
01 PARTIDO REVOLUCIONARIO DOMINICANO	PRD	2,965	5.91%
02 PARTIDO DE LA LIBERACION DOMINICANA	PLD	22,220	44.28%
04 PARTIDO MOVIMIENTO DEMOCRATICO ALTERNATIVO	MODA	870	1.73%
05 BLOQUE INSTITUCIONAL SOCIAL DEMOCRATA	BIS	1,189	2.37%
11 PARTIDO CIVICO RENOVADOR	PCR	869	1.73%
12 PARTIDO DE LOS TRABAJADORES DOMINICANOS	PTD	209	0.42%
13 PARTIDO POPULAR CRISTIANO	PPC	112	0.22%
14 PARTIDO DE ACCION LIBERAL	PAL	263	0.52%
16 PARTIDO SOCIALISTA VERDE	PASOVE	257	0.51%
18 PARTIDO DEMOCRATA INSTITUCIONAL	PDI	259	0.52%
19 PARTIDO LIBERAL REFORMISTA	PLR	120	0.24%
20 PARTIDO DEMOCRATA POPULAR	PDP	144	0.29%
24 PARTIDO NACIONAL VOLUNTAD CIUDADANA	PNVC	117	0.23%
25 PARTIDO REVOLUCIONARIO INDEPENDIENTE	PRI	92	0.18%
<b>07 PARTIDO QUISQUEYANO DEMOCRATA CRISTIANO</b>	<b>PQDC</b>	<b>218</b>	<b>0.43%</b>
<b>08 PARTIDO UNION DEMOCRATA CRISTIANA</b>	<b>UDC</b>	<b>94</b>	<b>0.19%</b>
<b>15 PARTIDO REVOLUCIONARIO MODERNO Y ALIADOS</b>	<b>PRM</b>	<b>19,568</b>	<b>38.99%</b>
03 PARTIDO REFORMISTA SOCIAL CRISTIANO	PRSC	2,923	5.82%
09 PARTIDO HUMANISTA DOMINICANO	PHD	697	1.39%
15 PARTIDO REVOLUCIONARIO MODERNO	PRM	11,356	22.63%
17 PARTIDO DE UNIDAD NACIONAL	PUN	2,801	5.58%
21 PARTIDO DOMINICANOS POR EL CAMBIO	DXC	409	0.82%
22 FRENTE AMPLIO	FRENTE AMPLIO	1,382	2.75%
<b>23 ALIANZA POR LA DEMOCRACIA Y ALIADOS</b>	<b>APD</b>	<b>243</b>	<b>0.48%</b>
06 PARTIDO REVOLUCIONARIO SOCIAL DEMOCRATA	PRSD	141	0.28%
23 ALIANZA POR LA DEMOCRACIA	APD	102	0.20%
<b>26 PARTIDO ALIANZA PAIS</b>	<b>ALPAIS</b>	<b>373</b>	<b>0.74%</b>

Incluye Revisión de Votos Nulos y Observados Procesados al Momento

Generado : 22/05/2016 07:02 pm



**JUNTA CENTRAL ELECTORAL**  
**ELECCIONES ORDINARIAS GENERALES PRESIDENCIALES,**  
**CONGRESUALES Y MUNICIPALES DEL 15 DE MAYO DEL 2016**  
**CONGRESUAL**  
**Boletín Nacional Electoral No. 11**  
**CON DETALLE DE ALIANZAS**



Provincia : **24 SAN CRISTOBAL**

TOTAL DE COLEGIOS	:	827	TOTAL DE INSCRITOS	:	373,706		
COLEGIOS COMPUTADOS	:	802	96.98%	VOTOS VALIDOS	:	255,290	94.10%
COLEGIOS FALTANTES	:	25	3.02%	VOTOS NULOS	:	15,992	5.89%
				VOTOS OBSERVADOS	:	18	0.01%
				VOTOS EMITIDOS	:	271,300	72.60%

PARTIDOS POLITICOS	SIGLAS PARTIDOS	VOTOS VALIDOS	% SOBRE VALIDOS
<b>02 PARTIDO DE LA LIBERACION DOMINICANA Y ALIADOS</b>	<b>PLD</b>	<b>154,964</b>	<b>60.70%</b>
01 PARTIDO REVOLUCIONARIO DOMINICANO	PRD	24,045	9.42%
02 PARTIDO DE LA LIBERACION DOMINICANA	PLD	110,103	43.13%
04 PARTIDO MOVIMIENTO DEMOCRATICO ALTERNATIVO	MODA	7,049	2.76%
11 PARTIDO CIVICO RENOVADOR	PCR	3,301	1.29%
12 PARTIDO DE LOS TRABAJADORES DOMINICANOS	PTD	1,634	0.64%
13 PARTIDO POPULAR CRISTIANO	PPC	1,263	0.49%
14 PARTIDO DE ACCION LIBERAL	PAL	1,309	0.51%
16 PARTIDO SOCIALISTA VERDE	PASOVE	1,577	0.62%
18 PARTIDO DEMOCRATA INSTITUCIONAL	PDI	1,123	0.44%
19 PARTIDO LIBERAL REFORMISTA	PLR	994	0.39%
20 PARTIDO DEMOCRATA POPULAR	PDP	873	0.34%
24 PARTIDO NACIONAL VOLUNTAD CIUDADANA	PNVC	869	0.34%
25 PARTIDO REVOLUCIONARIO INDEPENDIENTE	PRI	824	0.32%
<b>05 BLOQUE INSTITUCIONAL SOCIAL DEMOCRATA</b>	<b>BIS</b>	<b>2,471</b>	<b>0.97%</b>
<b>07 PARTIDO QUISQUEYANO DEMOCRATA CRISTIANO</b>	<b>PQDC</b>	<b>1,847</b>	<b>0.72%</b>
<b>08 PARTIDO UNION DEMOCRATA CRISTIANA</b>	<b>UDC</b>	<b>3,973</b>	<b>1.56%</b>
<b>10 FUERZA NACIONAL PROGRESISTA</b>	<b>FNP</b>	<b>1,577</b>	<b>0.62%</b>
<b>15 PARTIDO REVOLUCIONARIO MODERNO Y ALIADOS</b>	<b>PRM</b>	<b>86,720</b>	<b>33.97%</b>
03 PARTIDO REFORMISTA SOCIAL CRISTIANO	PRSC	20,476	8.02%
09 PARTIDO HUMANISTA DOMINICANO	PHD	2,563	1.00%
15 PARTIDO REVOLUCIONARIO MODERNO	PRM	47,861	18.75%
17 PARTIDO DE UNIDAD NACIONAL	PUN	7,910	3.10%
21 PARTIDO DOMINICANOS POR EL CAMBIO	DXC	2,202	0.86%
22 FRENTE AMPLIO	FRENTE AMPLIO	5,708	2.24%
<b>23 ALIANZA POR LA DEMOCRACIA Y ALIADOS</b>	<b>APD</b>	<b>1,639</b>	<b>0.64%</b>
06 PARTIDO REVOLUCIONARIO SOCIAL DEMOCRATA	PRSD	905	0.35%
23 ALIANZA POR LA DEMOCRACIA	APD	734	0.29%
<b>26 PARTIDO ALIANZA PAIS</b>	<b>ALPAIS</b>	<b>2,099</b>	<b>0.82%</b>

**Incluye Revisión de Votos Nulos y Observados Procesados al Momento**

Generado : 22/05/2016 07:02 pm



# JUNTA CENTRAL ELECTORAL

## ELECCIONES ORDINARIAS GENERALES PRESIDENCIALES, CONGRESUALES Y MUNICIPALES DEL 15 DE MAYO DEL 2016



### CONGRESUAL

#### Boletín Nacional Electoral No. 11 CON DETALLE DE ALIANZAS

Provincia : **25 SAN JUAN**


TOTAL DE COLEGIOS	:	440	TOTAL DE INSCRITOS	:	169,068		
COLEGIOS COMPUTADOS	:	440	100.00%	VOTOS VALIDOS	:	122,801	94.28%
COLEGIOS FALTANTES	:	0	0.00%	VOTOS NULOS	:	7,446	5.72%
				VOTOS OBSERVADOS	:	7	0.01%
				VOTOS EMITIDOS	:	130,254	77.04%

PARTIDOS POLITICOS	SIGLAS PARTIDOS	VOTOS VALIDOS	% SOBRE VALIDOS
<b>02 PARTIDO DE LA LIBERACION DOMINICANA Y ALIADOS</b>	<b>PLD</b>	<b>85,137</b>	<b>69.33%</b>
01 PARTIDO REVOLUCIONARIO DOMINICANO	PRD	9,301	7.57%
02 PARTIDO DE LA LIBERACION DOMINICANA	PLD	66,015	53.76%
04 PARTIDO MOVIMIENTO DEMOCRATICO ALTERNATIVO	MODA	2,151	1.75%
05 BLOQUE INSTITUCIONAL SOCIAL DEMOCRATA	BIS	1,859	1.51%
11 PARTIDO CIVICO RENOVADOR	PCR	1,779	1.45%
12 PARTIDO DE LOS TRABAJADORES DOMINICANOS	PTD	559	0.46%
13 PARTIDO POPULAR CRISTIANO	PPC	669	0.54%
14 PARTIDO DE ACCION LIBERAL	PAL	546	0.44%
16 PARTIDO SOCIALISTA VERDE	PASOVE	747	0.61%
18 PARTIDO DEMOCRATA INSTITUCIONAL	PDI	413	0.34%
19 PARTIDO LIBERAL REFORMISTA	PLR	417	0.34%
20 PARTIDO DEMOCRATA POPULAR	PDP	276	0.22%
24 PARTIDO NACIONAL VOLUNTAD CIUDADANA	PNVC	204	0.17%
25 PARTIDO REVOLUCIONARIO INDEPENDIENTE	PRI	201	0.16%
<b>03 PARTIDO REFORMISTA SOCIAL CRISTIANO Y ALIADOS</b>	<b>PRSC</b>	<b>33,818</b>	<b>27.54%</b>
03 PARTIDO REFORMISTA SOCIAL CRISTIANO	PRSC	9,974	8.12%
09 PARTIDO HUMANISTA DOMINICANO	PHD	937	0.76%
15 PARTIDO REVOLUCIONARIO MODERNO	PRM	18,900	15.39%
17 PARTIDO DE UNIDAD NACIONAL	PUN	2,792	2.27%
21 PARTIDO DOMINICANOS POR EL CAMBIO	DXC	625	0.51%
22 FRENTE AMPLIO	FRENTE AMPLIO	590	0.48%
<b>07 PARTIDO QUISQUEYANO DEMOCRATA CRISTIANO</b>	<b>PQDC</b>	<b>516</b>	<b>0.42%</b>
<b>08 PARTIDO UNION DEMOCRATA CRISTIANA</b>	<b>UDC</b>	<b>564</b>	<b>0.46%</b>
<b>10 FUERZA NACIONAL PROGRESISTA</b>	<b>FNP</b>	<b>362</b>	<b>0.29%</b>
<b>23 ALIANZA POR LA DEMOCRACIA Y ALIADOS</b>	<b>APD</b>	<b>1,689</b>	<b>1.38%</b>
06 PARTIDO REVOLUCIONARIO SOCIAL DEMOCRATA	PRSD	450	0.37%
23 ALIANZA POR LA DEMOCRACIA	APD	1,239	1.01%
<b>26 PARTIDO ALIANZA PAIS</b>	<b>ALPAIS</b>	<b>715</b>	<b>0.58%</b>

Incluye Revisión de Votos Nulos y Observados Procesados al Momento



**JUNTA CENTRAL ELECTORAL**  
**ELECCIONES ORDINARIAS GENERALES PRESIDENCIALES,**  
**CONGRESUALES Y MUNICIPALES DEL 15 DE MAYO DEL 2016**  
**CONGRESUAL**  
**Boletín Nacional Electoral No. 11**  
**CON DETALLE DE ALIANZAS**



**Provincia : 26 SAN PEDRO DE MACORIS**

<b>TOTAL DE COLEGIOS</b>	<b>:</b>	<b>439</b>	<b>TOTAL DE INSCRITOS</b>	<b>:</b>	<b>197,076</b>		
<b>COLEGIOS COMPUTADOS</b>	<b>:</b>	<b>342</b>	<b>77.90%</b>	<b>VOTOS VALIDOS</b>	<b>:</b>	<b>101,681</b>	<b>94.73%</b>
<b>COLEGIOS FALTANTES</b>	<b>:</b>	<b>97</b>	<b>22.10%</b>	<b>VOTOS NULOS</b>	<b>:</b>	<b>5,626</b>	<b>5.24%</b>
				<b>VOTOS OBSERVADOS</b>	<b>:</b>	<b>29</b>	<b>0.03%</b>
				<b>VOTOS EMITIDOS</b>	<b>:</b>	<b>107,336</b>	<b>54.46%</b>

<b>PARTIDOS POLITICOS</b>	<b>SIGLAS PARTIDOS</b>	<b>VOTOS VALIDOS</b>	<b>% SOBRE VALIDOS</b>
<b>02 PARTIDO DE LA LIBERACION DOMINICANA Y ALIADOS</b>	<b>PLD</b>	<b>38,878</b>	<b>38.24%</b>
01 PARTIDO REVOLUCIONARIO DOMINICANO	PRD	6,177	6.07%
02 PARTIDO DE LA LIBERACION DOMINICANA	PLD	26,356	25.92%
04 PARTIDO MOVIMIENTO DEMOCRATICO ALTERNATIVO	MODA	1,438	1.41%
05 BLOQUE INSTITUCIONAL SOCIAL DEMOCRATA	BIS	1,203	1.18%
11 PARTIDO CIVICO RENOVADOR	PCR	740	0.73%
12 PARTIDO DE LOS TRABAJADORES DOMINICANOS	PTD	516	0.51%
13 PARTIDO POPULAR CRISTIANO	PPC	242	0.24%
14 PARTIDO DE ACCION LIBERAL	PAL	310	0.30%
16 PARTIDO SOCIALISTA VERDE	PASOVE	389	0.38%
19 PARTIDO LIBERAL REFORMISTA	PLR	804	0.79%
20 PARTIDO DEMOCRATA POPULAR	PDP	271	0.27%
24 PARTIDO NACIONAL VOLUNTAD CIUDADANA	PNVC	255	0.25%
25 PARTIDO REVOLUCIONARIO INDEPENDIENTE	PRI	177	0.17%
<b>03 PARTIDO REFORMISTA SOCIAL CRISTIANO Y ALIADOS</b>	<b>PRSC</b>	<b>47,299</b>	<b>46.52%</b>
03 PARTIDO REFORMISTA SOCIAL CRISTIANO	PRSC	45,189	44.44%
18 PARTIDO DEMOCRATA INSTITUCIONAL	PDI	2,110	2.08%
<b>07 PARTIDO QUISQUEYANO DEMOCRATA CRISTIANO</b>	<b>PQDC</b>	<b>479</b>	<b>0.47%</b>
<b>08 PARTIDO UNION DEMOCRATA CRISTIANA</b>	<b>UDC</b>	<b>171</b>	<b>0.17%</b>
<b>10 FUERZA NACIONAL PROGRESISTA</b>	<b>FNP</b>	<b>140</b>	<b>0.14%</b>
<b>15 PARTIDO REVOLUCIONARIO MODERNO Y ALIADOS</b>	<b>PRM</b>	<b>13,502</b>	<b>13.28%</b>
09 PARTIDO HUMANISTA DOMINICANO	PHD	749	0.74%
15 PARTIDO REVOLUCIONARIO MODERNO	PRM	9,707	9.55%
17 PARTIDO DE UNIDAD NACIONAL	PUN	2,235	2.20%
21 PARTIDO DOMINICANOS POR EL CAMBIO	DXC	535	0.53%
22 FRENTE AMPLIO	FRENTE AMPLIO	276	0.27%
<b>23 ALIANZA POR LA DEMOCRACIA Y ALIADOS</b>	<b>APD</b>	<b>400</b>	<b>0.39%</b>
06 PARTIDO REVOLUCIONARIO SOCIAL DEMOCRATA	PRSD	127	0.12%
23 ALIANZA POR LA DEMOCRACIA	APD	273	0.27%
<b>26 PARTIDO ALIANZA PAIS</b>	<b>ALPAIS</b>	<b>812</b>	<b>0.80%</b>

**Incluye Revisión de Votos Nulos y Observados Procesados al Momento**





# JUNTA CENTRAL ELECTORAL

ELECCIONES ORDINARIAS GENERALES PRESIDENCIALES,  
CONGRESUALES Y MUNICIPALES DEL 15 DE MAYO DEL 2016

CONGRESUAL

Boletín Nacional Electoral No. 11  
CON DETALLE DE ALIANZAS



Provincia : **27 SANCHEZ RAMIREZ**

TOTAL DE COLEGIOS	:	298	TOTAL DE INSCRITOS	:	113,290		
COLEGIOS COMPUTADOS	:	298	100.00%	VOTOS VALIDOS	:	84,873	96.13%
COLEGIOS FALTANTES	:	0	0.00%	VOTOS NULOS	:	3,413	3.87%
				VOTOS OBSERVADOS	:	0	0.00%
				VOTOS EMITIDOS	:	88,286	77.93%

PARTIDOS POLITICOS	SIGLAS PARTIDOS	VOTOS VALIDOS	% SOBRE VALIDOS
<b>02 PARTIDO DE LA LIBERACION DOMINICANA Y ALIADOS</b>	<b>PLD</b>	<b>48,664</b>	<b>57.34%</b>
01 PARTIDO REVOLUCIONARIO DOMINICANO	PRD	11,730	13.82%
02 PARTIDO DE LA LIBERACION DOMINICANA	PLD	29,599	34.87%
04 PARTIDO MOVIMIENTO DEMOCRATICO ALTERNATIVO	MODA	3,233	3.81%
05 BLOQUE INSTITUCIONAL SOCIAL DEMOCRATA	BIS	1,084	1.28%
11 PARTIDO CIVICO RENOVADOR	PCR	1,041	1.23%
12 PARTIDO DE LOS TRABAJADORES DOMINICANOS	PTD	254	0.30%
13 PARTIDO POPULAR CRISTIANO	PPC	130	0.15%
14 PARTIDO DE ACCION LIBERAL	PAL	265	0.31%
16 PARTIDO SOCIALISTA VERDE	PASOVE	614	0.72%
18 PARTIDO DEMOCRATA INSTITUCIONAL	PDI	198	0.23%
19 PARTIDO LIBERAL REFORMISTA	PLR	159	0.19%
20 PARTIDO DEMOCRATA POPULAR	PDP	140	0.16%
24 PARTIDO NACIONAL VOLUNTAD CIUDADANA	PNVC	124	0.15%
25 PARTIDO REVOLUCIONARIO INDEPENDIENTE	PRI	93	0.11%
<b>07 PARTIDO QUISQUEYANO DEMOCRATA CRISTIANO</b>	<b>PQDC</b>	<b>148</b>	<b>0.17%</b>
<b>08 PARTIDO UNION DEMOCRATA CRISTIANA</b>	<b>UDC</b>	<b>494</b>	<b>0.58%</b>
<b>15 PARTIDO REVOLUCIONARIO MODERNO Y ALIADOS</b>	<b>PRM</b>	<b>34,824</b>	<b>41.03%</b>
03 PARTIDO REFORMISTA SOCIAL CRISTIANO	PRSC	6,083	7.17%
09 PARTIDO HUMANISTA DOMINICANO	PHD	1,114	1.31%
15 PARTIDO REVOLUCIONARIO MODERNO	PRM	21,847	25.74%
17 PARTIDO DE UNIDAD NACIONAL	PUN	4,656	5.49%
21 PARTIDO DOMINICANOS POR EL CAMBIO	DXC	610	0.72%
22 FRENTE AMPLIO	FRENTE AMPLIO	514	0.61%
<b>23 ALIANZA POR LA DEMOCRACIA Y ALIADOS</b>	<b>APD</b>	<b>326</b>	<b>0.38%</b>
06 PARTIDO REVOLUCIONARIO SOCIAL DEMOCRATA	PRSD	188	0.22%
23 ALIANZA POR LA DEMOCRACIA	APD	138	0.16%
<b>26 PARTIDO ALIANZA PAIS</b>	<b>ALPAIS</b>	<b>417</b>	<b>0.49%</b>

Incluye Revisión de Votos Nulos y Observados Procesados al Momento

Generado : 22/05/2016 07:02 pm



# JUNTA CENTRAL ELECTORAL

ELECCIONES ORDINARIAS GENERALES PRESIDENCIALES,  
CONGRESUALES Y MUNICIPALES DEL 15 DE MAYO DEL 2016

CONGRESUAL

Boletín Nacional Electoral No. 11  
CON DETALLE DE ALIANZAS



Provincia : **28 SANTIAGO**

TOTAL DE COLEGIOS	:	1,661	TOTAL DE INSCRITOS	:	699,425		
COLEGIOS COMPUTADOS	:	1,661	100.00%	VOTOS VALIDOS	:	420,710	94.20%
COLEGIOS FALTANTES	:	0	0.00%	VOTOS NULOS	:	25,857	5.79%
				VOTOS OBSERVADOS	:	63	0.01%
				VOTOS EMITIDOS	:	446,630	63.86%

PARTIDOS POLITICOS	SIGLAS PARTIDOS	VOTOS VALIDOS	% SOBRE VALIDOS
<b>02 PARTIDO DE LA LIBERACION DOMINICANA Y ALIADOS</b>	<b>PLD</b>	<b>245,164</b>	<b>58.27%</b>
01 PARTIDO REVOLUCIONARIO DOMINICANO	PRD	34,062	8.10%
02 PARTIDO DE LA LIBERACION DOMINICANA	PLD	173,794	41.31%
04 PARTIDO MOVIMIENTO DEMOCRATICO ALTERNATIVO	MODA	12,072	2.87%
05 BLOQUE INSTITUCIONAL SOCIAL DEMOCRATA	BIS	7,998	1.90%
11 PARTIDO CIVICO RENOVADOR	PCR	4,456	1.06%
12 PARTIDO DE LOS TRABAJADORES DOMINICANOS	PTD	1,974	0.47%
13 PARTIDO POPULAR CRISTIANO	PPC	1,402	0.33%
14 PARTIDO DE ACCION LIBERAL	PAL	1,860	0.44%
16 PARTIDO SOCIALISTA VERDE	PASOVE	2,069	0.49%
19 PARTIDO LIBERAL REFORMISTA	PLR	1,396	0.33%
20 PARTIDO DEMOCRATA POPULAR	PDP	1,537	0.37%
24 PARTIDO NACIONAL VOLUNTAD CIUDADANA	PNVC	1,331	0.32%
25 PARTIDO REVOLUCIONARIO INDEPENDIENTE	PRI	1,213	0.29%
<b>06 PARTIDO REVOLUCIONARIO SOCIAL DEMOCRATA</b>	<b>PRSD</b>	<b>3,260</b>	<b>0.77%</b>
<b>07 PARTIDO QUISQUEYANO DEMOCRATA CRISTIANO</b>	<b>PQDC</b>	<b>4,346</b>	<b>1.03%</b>
<b>08 PARTIDO UNION DEMOCRATA CRISTIANA</b>	<b>UDC</b>	<b>2,286</b>	<b>0.54%</b>
<b>10 FUERZA NACIONAL PROGRESISTA</b>	<b>FNP</b>	<b>3,986</b>	<b>0.95%</b>
<b>15 PARTIDO REVOLUCIONARIO MODERNO Y ALIADOS</b>	<b>PRM</b>	<b>144,835</b>	<b>34.43%</b>
03 PARTIDO REFORMISTA SOCIAL CRISTIANO	PRSC	38,223	9.09%
09 PARTIDO HUMANISTA DOMINICANO	PHD	4,714	1.12%
15 PARTIDO REVOLUCIONARIO MODERNO	PRM	90,852	21.59%
21 PARTIDO DOMINICANOS POR EL CAMBIO	DXC	6,342	1.51%
22 FRENTE AMPLIO	FRENTE AMPLIO	4,704	1.12%
<b>17 PARTIDO DE UNIDAD NACIONAL</b>	<b>PUN</b>	<b>2,025</b>	<b>0.48%</b>
<b>18 PARTIDO DEMOCRATA INSTITUCIONAL</b>	<b>PDI</b>	<b>2,130</b>	<b>0.51%</b>
<b>23 ALIANZA POR LA DEMOCRACIA</b>	<b>APD</b>	<b>1,618</b>	<b>0.38%</b>
<b>26 PARTIDO ALIANZA PAIS</b>	<b>ALPAIS</b>	<b>11,060</b>	<b>2.63%</b>

Incluye Revisión de Votos Nulos y Observados Procesados al Momento

Generado : 22/05/2016 07:02 pm



# JUNTA CENTRAL ELECTORAL

## ELECCIONES ORDINARIAS GENERALES PRESIDENCIALES, CONGRESUALES Y MUNICIPALES DEL 15 DE MAYO DEL 2016



### CONGRESUAL

#### Boletín Nacional Electoral No. 11 CON DETALLE DE ALIANZAS

Provincia : **29 SANTIAGO RODRIGUEZ**

TOTAL DE COLEGIOS	:	117	TOTAL DE INSCRITOS	:	46,044		
COLEGIOS COMPUTADOS	:	117	100.00%	VOTOS VALIDOS	:	33,848	95.89%
COLEGIOS FALTANTES	:	0	0.00%	VOTOS NULOS	:	1,450	4.11%
				VOTOS OBSERVADOS	:	0	0.00%
				VOTOS EMITIDOS	:	35,298	76.66%

PARTIDOS POLITICOS	SIGLAS PARTIDOS	VOTOS VALIDOS	% SOBRE VALIDOS
<b>02 PARTIDO DE LA LIBERACION DOMINICANA Y ALIADOS</b>	<b>PLD</b>	<b>19,639</b>	<b>58.02%</b>
01 PARTIDO REVOLUCIONARIO DOMINICANO	PRD	2,650	7.83%
02 PARTIDO DE LA LIBERACION DOMINICANA	PLD	15,035	44.42%
04 PARTIDO MOVIMIENTO DEMOCRATICO ALTERNATIVO	MODA	547	1.62%
05 BLOQUE INSTITUCIONAL SOCIAL DEMOCRATA	BIS	550	1.62%
11 PARTIDO CIVICO RENOVADOR	PCR	225	0.66%
12 PARTIDO DE LOS TRABAJADORES DOMINICANOS	PTD	83	0.25%
13 PARTIDO POPULAR CRISTIANO	PPC	49	0.14%
14 PARTIDO DE ACCION LIBERAL	PAL	40	0.12%
16 PARTIDO SOCIALISTA VERDE	PASOVE	153	0.45%
18 PARTIDO DEMOCRATA INSTITUCIONAL	PDI	86	0.25%
19 PARTIDO LIBERAL REFORMISTA	PLR	100	0.30%
20 PARTIDO DEMOCRATA POPULAR	PDP	42	0.12%
24 PARTIDO NACIONAL VOLUNTAD CIUDADANA	PNVC	36	0.11%
25 PARTIDO REVOLUCIONARIO INDEPENDIENTE	PRI	43	0.13%
<b>07 PARTIDO QUISQUEYANO DEMOCRATA CRISTIANO</b>	<b>PQDC</b>	<b>37</b>	<b>0.11%</b>
<b>08 PARTIDO UNION DEMOCRATA CRISTIANA</b>	<b>UDC</b>	<b>32</b>	<b>0.09%</b>
<b>15 PARTIDO REVOLUCIONARIO MODERNO Y ALIADOS</b>	<b>PRM</b>	<b>13,968</b>	<b>41.27%</b>
03 PARTIDO REFORMISTA SOCIAL CRISTIANO	PRSC	2,188	6.46%
09 PARTIDO HUMANISTA DOMINICANO	PHD	743	2.20%
15 PARTIDO REVOLUCIONARIO MODERNO	PRM	7,700	22.75%
17 PARTIDO DE UNIDAD NACIONAL	PUN	2,374	7.01%
21 PARTIDO DOMINICANOS POR EL CAMBIO	DXC	448	1.32%
22 FRENTE AMPLIO	FRENTE AMPLIO	515	1.52%
<b>23 ALIANZA POR LA DEMOCRACIA Y ALIADOS</b>	<b>APD</b>	<b>63</b>	<b>0.19%</b>
06 PARTIDO REVOLUCIONARIO SOCIAL DEMOCRATA	PRSD	42	0.12%
23 ALIANZA POR LA DEMOCRACIA	APD	21	0.06%
<b>26 PARTIDO ALIANZA PAIS</b>	<b>ALPAIS</b>	<b>109</b>	<b>0.32%</b>

Incluye Revisión de Votos Nulos y Observados Procesados al Momento

Generado : 22/05/2016 07:02 pm



# JUNTA CENTRAL ELECTORAL

## ELECCIONES ORDINARIAS GENERALES PRESIDENCIALES, CONGRESUALES Y MUNICIPALES DEL 15 DE MAYO DEL 2016



### CONGRESUAL

### Boletín Nacional Electoral No. 11 CON DETALLE DE ALIANZAS

Provincia : **30 VALVERDE**

TOTAL DE COLEGIOS	:	259	TOTAL DE INSCRITOS	:	105,329		
COLEGIOS COMPUTADOS	:	259	100.00%	VOTOS VALIDOS	:	75,225	96.20%
COLEGIOS FALTANTES	:	0	0.00%	VOTOS NULOS	:	2,974	3.80%
				VOTOS OBSERVADOS	:	0	0.00%
				VOTOS EMITIDOS	:	78,199	74.24%

PARTIDOS POLITICOS	SIGLAS PARTIDOS	VOTOS VALIDOS	% SOBRE VALIDOS
<b>02 PARTIDO DE LA LIBERACION DOMINICANA Y ALIADOS</b>	<b>PLD</b>	<b>37,335</b>	<b>49.63%</b>
01 PARTIDO REVOLUCIONARIO DOMINICANO	PRD	4,530	6.02%
02 PARTIDO DE LA LIBERACION DOMINICANA	PLD	28,439	37.81%
04 PARTIDO MOVIMIENTO DEMOCRATICO ALTERNATIVO	MODA	1,098	1.46%
05 BLOQUE INSTITUCIONAL SOCIAL DEMOCRATA	BIS	766	1.02%
11 PARTIDO CIVICO RENOVADOR	PCR	543	0.72%
12 PARTIDO DE LOS TRABAJADORES DOMINICANOS	PTD	564	0.75%
13 PARTIDO POPULAR CRISTIANO	PPC	169	0.22%
14 PARTIDO DE ACCION LIBERAL	PAL	105	0.14%
16 PARTIDO SOCIALISTA VERDE	PASOVE	368	0.49%
18 PARTIDO DEMOCRATA INSTITUCIONAL	PDI	246	0.33%
19 PARTIDO LIBERAL REFORMISTA	PLR	123	0.16%
20 PARTIDO DEMOCRATA POPULAR	PDP	113	0.15%
24 PARTIDO NACIONAL VOLUNTAD CIUDADANA	PNVC	155	0.21%
25 PARTIDO REVOLUCIONARIO INDEPENDIENTE	PRI	116	0.15%
<b>03 PARTIDO REFORMISTA SOCIAL CRISTIANO Y ALIADOS</b>	<b>PRSC</b>	<b>36,787</b>	<b>48.90%</b>
03 PARTIDO REFORMISTA SOCIAL CRISTIANO	PRSC	6,463	8.59%
09 PARTIDO HUMANISTA DOMINICANO	PHD	1,267	1.68%
15 PARTIDO REVOLUCIONARIO MODERNO	PRM	21,831	29.02%
17 PARTIDO DE UNIDAD NACIONAL	PUN	5,342	7.10%
21 PARTIDO DOMINICANOS POR EL CAMBIO	DXC	1,094	1.45%
22 FRENTE AMPLIO	FRENTE AMPLIO	790	1.05%
<b>06 PARTIDO REVOLUCIONARIO SOCIAL DEMOCRATA Y ALIADOS</b>	<b>PRSD</b>	<b>81</b>	<b>0.11%</b>
06 PARTIDO REVOLUCIONARIO SOCIAL DEMOCRATA	PRSD	53	0.07%
23 ALIANZA POR LA DEMOCRACIA	APD	28	0.04%
<b>07 PARTIDO QUISQUEYANO DEMOCRATA CRISTIANO</b>	<b>PQDC</b>	<b>386</b>	<b>0.51%</b>
<b>08 PARTIDO UNION DEMOCRATA CRISTIANA</b>	<b>UDC</b>	<b>210</b>	<b>0.28%</b>
<b>26 PARTIDO ALIANZA PAIS</b>	<b>ALPAIS</b>	<b>426</b>	<b>0.57%</b>

Incluye Revisión de Votos Nulos y Observados Procesados al Momento

Generado : 22/05/2016 07:02 pm



# JUNTA CENTRAL ELECTORAL

ELECCIONES ORDINARIAS GENERALES PRESIDENCIALES,  
CONGRESUALES Y MUNICIPALES DEL 15 DE MAYO DEL 2016

CONGRESUAL

Boletín Nacional Electoral No. 11  
CON DETALLE DE ALIANZAS



Provincia : **31 SAN JOSE DE OCOA**

TOTAL DE COLEGIOS	:	125	TOTAL DE INSCRITOS	:	46,831		
COLEGIOS COMPUTADOS	:	125	100.00%	VOTOS VALIDOS	:	34,222	94.95%
COLEGIOS FALTANTES	:	0	0.00%	VOTOS NULOS	:	1,819	5.05%
				VOTOS OBSERVADOS	:	0	0.00%
				VOTOS EMITIDOS	:	36,041	76.96%

PARTIDOS POLITICOS	SIGLAS PARTIDOS	VOTOS VALIDOS	% SOBRE VALIDOS
<b>02 PARTIDO DE LA LIBERACION DOMINICANA Y ALIADOS</b>	<b>PLD</b>	<b>15,449</b>	<b>45.14%</b>
01 PARTIDO REVOLUCIONARIO DOMINICANO	PRD	2,410	7.04%
02 PARTIDO DE LA LIBERACION DOMINICANA	PLD	11,764	34.38%
04 PARTIDO MOVIMIENTO DEMOCRATICO ALTERNATIVO	MODA	619	1.81%
12 PARTIDO DE LOS TRABAJADORES DOMINICANOS	PTD	182	0.53%
13 PARTIDO POPULAR CRISTIANO	PPC	107	0.31%
14 PARTIDO DE ACCION LIBERAL	PAL	126	0.37%
19 PARTIDO LIBERAL REFORMISTA	PLR	76	0.22%
20 PARTIDO DEMOCRATA POPULAR	PDP	59	0.17%
24 PARTIDO NACIONAL VOLUNTAD CIUDADANA	PNVC	69	0.20%
25 PARTIDO REVOLUCIONARIO INDEPENDIENTE	PRI	37	0.11%
<b>05 BLOQUE INSTITUCIONAL SOCIAL DEMOCRATA Y ALIADOS</b>	<b>BIS</b>	<b>17,478</b>	<b>51.07%</b>
03 PARTIDO REFORMISTA SOCIAL CRISTIANO	PRSC	6,087	17.79%
05 BLOQUE INSTITUCIONAL SOCIAL DEMOCRATA	BIS	9,384	27.42%
11 PARTIDO CIVICO RENOVADOR	PCR	948	2.77%
16 PARTIDO SOCIALISTA VERDE	PASOVE	653	1.91%
18 PARTIDO DEMOCRATA INSTITUCIONAL	PDI	406	1.19%
<b>07 PARTIDO QUISQUEYANO DEMOCRATA CRISTIANO</b>	<b>PQDC</b>	<b>68</b>	<b>0.20%</b>
<b>08 PARTIDO UNION DEMOCRATA CRISTIANA</b>	<b>UDC</b>	<b>28</b>	<b>0.08%</b>
<b>10 FUERZA NACIONAL PROGRESISTA</b>	<b>FNP</b>	<b>24</b>	<b>0.07%</b>
<b>15 PARTIDO REVOLUCIONARIO MODERNO Y ALIADOS</b>	<b>PRM</b>	<b>1,059</b>	<b>3.09%</b>
09 PARTIDO HUMANISTA DOMINICANO	PHD	66	0.19%
15 PARTIDO REVOLUCIONARIO MODERNO	PRM	711	2.08%
17 PARTIDO DE UNIDAD NACIONAL	PUN	210	0.61%
21 PARTIDO DOMINICANOS POR EL CAMBIO	DXC	40	0.12%
22 FRENTE AMPLIO	FRENTE AMPLIO	32	0.09%
<b>23 ALIANZA POR LA DEMOCRACIA</b>	<b>APD</b>	<b>17</b>	<b>0.05%</b>
<b>26 PARTIDO ALIANZA PAIS</b>	<b>ALPAIS</b>	<b>99</b>	<b>0.29%</b>

Incluye Revisión de Votos Nulos y Observados Procesados al Momento

Generado : 22/05/2016 07:02 pm



# JUNTA CENTRAL ELECTORAL

ELECCIONES ORDINARIAS GENERALES PRESIDENCIALES,  
CONGRESUALES Y MUNICIPALES DEL 15 DE MAYO DEL 2016

CONGRESUAL

Boletín Nacional Electoral No. 11  
CON DETALLE DE ALIANZAS



Provincia : **32 SANTO DOMINGO**

TOTAL DE COLEGIOS	:	3,020	TOTAL DE INSCRITOS	:	1,397,185		
COLEGIOS COMPUTADOS	:	2,662	88.15%	VOTOS VALIDOS	:	740,311	93.42%
COLEGIOS FALTANTES	:	358	11.85%	VOTOS NULOS	:	51,677	6.52%
				VOTOS OBSERVADOS	:	482	0.06%
				VOTOS EMITIDOS	:	792,470	56.72%

PARTIDOS POLITICOS	SIGLAS PARTIDOS	VOTOS VALIDOS	% SOBRE VALIDOS
<b>02 PARTIDO DE LA LIBERACION DOMINICANA Y ALIADOS</b>	<b>PLD</b>	<b>500,299</b>	<b>67.58%</b>
01 PARTIDO REVOLUCIONARIO DOMINICANO	PRD	73,281	9.90%
02 PARTIDO DE LA LIBERACION DOMINICANA	PLD	346,763	46.84%
04 PARTIDO MOVIMIENTO DEMOCRATICO ALTERNATIVO	MODA	20,178	2.73%
05 BLOQUE INSTITUCIONAL SOCIAL DEMOCRATA	BIS	18,710	2.53%
11 PARTIDO CIVICO RENOVADOR	PCR	9,311	1.26%
12 PARTIDO DE LOS TRABAJADORES DOMINICANOS	PTD	3,431	0.46%
13 PARTIDO POPULAR CRISTIANO	PPC	2,607	0.35%
14 PARTIDO DE ACCION LIBERAL	PAL	3,170	0.43%
16 PARTIDO SOCIALISTA VERDE	PASOVE	4,765	0.64%
18 PARTIDO DEMOCRATA INSTITUCIONAL	PDI	3,681	0.50%
19 PARTIDO LIBERAL REFORMISTA	PLR	7,177	0.97%
20 PARTIDO DEMOCRATA POPULAR	PDP	2,526	0.34%
24 PARTIDO NACIONAL VOLUNTAD CIUDADANA	PNVC	2,203	0.30%
25 PARTIDO REVOLUCIONARIO INDEPENDIENTE	PRI	2,496	0.34%
<b>06 PARTIDO REVOLUCIONARIO SOCIAL DEMOCRATA</b>	<b>PRSD</b>	<b>4,790</b>	<b>0.65%</b>
<b>07 PARTIDO QUISQUEYANO DEMOCRATA CRISTIANO</b>	<b>PQDC</b>	<b>20,633</b>	<b>2.79%</b>
<b>08 PARTIDO UNION DEMOCRATA CRISTIANA</b>	<b>UDC</b>	<b>6,406</b>	<b>0.87%</b>
<b>10 FUERZA NACIONAL PROGRESISTA</b>	<b>FNP</b>	<b>5,314</b>	<b>0.72%</b>
<b>15 PARTIDO REVOLUCIONARIO MODERNO Y ALIADOS</b>	<b>PRM</b>	<b>186,658</b>	<b>25.21%</b>
03 PARTIDO REFORMISTA SOCIAL CRISTIANO	PRSC	26,079	3.52%
09 PARTIDO HUMANISTA DOMINICANO	PHD	6,627	0.90%
15 PARTIDO REVOLUCIONARIO MODERNO	PRM	120,659	16.30%
17 PARTIDO DE UNIDAD NACIONAL	PUN	17,814	2.41%
21 PARTIDO DOMINICANOS POR EL CAMBIO	DXC	4,647	0.63%
22 FRENTE AMPLIO	FRENTE AMPLIO	10,832	1.46%
<b>23 ALIANZA POR LA DEMOCRACIA</b>	<b>APD</b>	<b>4,246</b>	<b>0.57%</b>
<b>26 PARTIDO ALIANZA PAIS</b>	<b>ALPAIS</b>	<b>11,965</b>	<b>1.62%</b>

Incluye Revisión de Votos Nulos y Observados Procesados al Momento

Generado : 22/05/2016 07:02 pm