



JUNTA CENTRAL ELECTORAL
ELECCIONES ORDINARIAS GENERALES PRESIDENCIALES,
CONGRESUALES Y MUNICIPALES DEL 15 DE MAYO DEL 2016



CONGRESUAL

Boletín Nacional Electoral No. 12
CON DETALLE DE ALIANZAS

Provincia : 01 DISTRITO NACIONAL

TOTAL DE COLEGIOS	:	2,074	TOTAL DE INSCRITOS	:	733,552		
COLEGIOS COMPUTADOS	:	1,850	89.20%	VOTOS VALIDOS	:	402,963	95.07%
COLEGIOS FALTANTES	:	224	10.80%	VOTOS NULOS	:	20,755	4.90%
				VOTOS OBSERVADOS	:	161	0.04%
				VOTOS EMITIDOS	:	423,879	57.78%

PARTIDOS POLITICOS	SIGLAS	VOTOS	% SOBRE
	PARTIDOS	VALIDOS	VALIDOS
02 PARTIDO DE LA LIBERACION DOMINICANA Y ALIADOS	PLD	216,304	53.68%
01 PARTIDO REVOLUCIONARIO DOMINICANO	PRD	23,986	5.95%
02 PARTIDO DE LA LIBERACION DOMINICANA	PLD	162,089	40.22%
04 PARTIDO MOVIMIENTO DEMOCRATICO ALTERNATIVO	MODA	6,749	1.67%
05 BLOQUE INSTITUCIONAL SOCIAL DEMOCRATA	BIS	7,657	1.90%
11 PARTIDO CIVICO RENOVADOR	PCR	3,662	0.91%
12 PARTIDO DE LOS TRABAJADORES DOMINICANOS	PTD	1,130	0.28%
13 PARTIDO POPULAR CRISTIANO	PPC	850	0.21%
14 PARTIDO DE ACCION LIBERAL	PAL	2,495	0.62%
16 PARTIDO SOCIALISTA VERDE	PASOVE	1,673	0.42%
18 PARTIDO DEMOCRATA INSTITUCIONAL	PDI	1,657	0.41%
19 PARTIDO LIBERAL REFORMISTA	PLR	1,260	0.31%
20 PARTIDO DEMOCRATA POPULAR	PDP	1,112	0.28%
24 PARTIDO NACIONAL VOLUNTAD CIUDADANA	PNVC	1,043	0.26%
25 PARTIDO REVOLUCIONARIO INDEPENDIENTE	PRI	941	0.23%
07 PARTIDO QUISQUEYANO DEMOCRATA CRISTIANO	PQDC	6,053	1.50%
08 PARTIDO UNION DEMOCRATA CRISTIANA	UDC	1,301	0.32%
10 FUERZA NACIONAL PROGRESISTA	FNP	15,356	3.81%
15 PARTIDO REVOLUCIONARIO MODERNO Y ALIADOS	PRM	143,360	35.58%
03 PARTIDO REFORMISTA SOCIAL CRISTIANO	PRSC	20,741	5.15%
09 PARTIDO HUMANISTA DOMINICANO	PHD	4,995	1.24%
15 PARTIDO REVOLUCIONARIO MODERNO	PRM	110,176	27.34%
21 PARTIDO DOMINICANOS POR EL CAMBIO	DXC	4,184	1.04%
22 FRENTE AMPLIO	FRENTE AMPLIO	3,264	0.81%
17 PARTIDO DE UNIDAD NACIONAL	PUN	2,016	0.50%
23 ALIANZA POR LA DEMOCRACIA Y ALIADOS	APD	5,897	1.46%
06 PARTIDO REVOLUCIONARIO SOCIAL DEMOCRATA	PRSD	2,561	0.64%
23 ALIANZA POR LA DEMOCRACIA	APD	3,336	0.83%
26 PARTIDO ALIANZA PAIS	ALPAIS	12,676	3.15%



JUNTA CENTRAL ELECTORAL

ELECCIONES ORDINARIAS GENERALES PRESIDENCIALES,
CONGRESUALES Y MUNICIPALES DEL 15 DE MAYO DEL 2016

CONGRESUAL

Boletín Nacional Electoral No. 12
CON DETALLE DE ALIANZAS



Provincia : **02 LA ALTAGRACIA**

TOTAL DE COLEGIOS	:	317	TOTAL DE INSCRITOS	:	144,213		
COLEGIOS COMPUTADOS	:	317	100.00%	VOTOS VALIDOS	:	92,713	91.71%
COLEGIOS FALTANTES	:	0	0.00%	VOTOS NULOS	:	8,364	8.27%
				VOTOS OBSERVADOS	:	12	0.01%
				VOTOS EMITIDOS	:	101,089	70.10%

PARTIDOS POLITICOS	SIGLAS PARTIDOS	VOTOS VALIDOS	% SOBRE VALIDOS
02 PARTIDO DE LA LIBERACION DOMINICANA Y ALIADOS	PLD	61,295	66.11%
01 PARTIDO REVOLUCIONARIO DOMINICANO	PRD	7,256	7.83%
02 PARTIDO DE LA LIBERACION DOMINICANA	PLD	29,445	31.76%
04 PARTIDO MOVIMIENTO DEMOCRATICO ALTERNATIVO	MODA	2,814	3.04%
05 BLOQUE INSTITUCIONAL SOCIAL DEMOCRATA	BIS	3,366	3.63%
11 PARTIDO CIVICO RENOVADOR	PCR	1,838	1.98%
12 PARTIDO DE LOS TRABAJADORES DOMINICANOS	PTD	1,718	1.85%
13 PARTIDO POPULAR CRISTIANO	PPC	536	0.58%
14 PARTIDO DE ACCION LIBERAL	PAL	497	0.54%
16 PARTIDO SOCIALISTA VERDE	PASOVE	1,354	1.46%
18 PARTIDO DEMOCRATA INSTITUCIONAL	PDI	854	0.92%
19 PARTIDO LIBERAL REFORMISTA	PLR	9,969	10.75%
20 PARTIDO DEMOCRATA POPULAR	PDP	502	0.54%
24 PARTIDO NACIONAL VOLUNTAD CIUDADANA	PNVC	473	0.51%
25 PARTIDO REVOLUCIONARIO INDEPENDIENTE	PRI	673	0.73%
03 PARTIDO REFORMISTA SOCIAL CRISTIANO	PRSC	14,136	15.25%
07 PARTIDO QUISQUEYANO DEMOCRATA CRISTIANO	PQDC	2,812	3.03%
08 PARTIDO UNION DEMOCRATA CRISTIANA	UDC	660	0.71%
10 FUERZA NACIONAL PROGRESISTA	FNP	1,785	1.93%
15 PARTIDO REVOLUCIONARIO MODERNO Y ALIADOS	PRM	5,466	5.90%
09 PARTIDO HUMANISTA DOMINICANO	PHD	178	0.19%
15 PARTIDO REVOLUCIONARIO MODERNO	PRM	4,866	5.25%
21 PARTIDO DOMINICANOS POR EL CAMBIO	DXC	249	0.27%
22 FRENTE AMPLIO	FRENTE AMPLIO	173	0.19%
17 PARTIDO DE UNIDAD NACIONAL	PUN	1,003	1.08%
23 ALIANZA POR LA DEMOCRACIA Y ALIADOS	APD	3,430	3.70%
06 PARTIDO REVOLUCIONARIO SOCIAL DEMOCRATA	PRSD	1,441	1.55%
23 ALIANZA POR LA DEMOCRACIA	APD	1,989	2.15%
26 PARTIDO ALIANZA PAIS	ALPAIS	2,126	2.29%

Incluye Revisión de Votos Nulos y Observados Procesados al Momento



JUNTA CENTRAL ELECTORAL

ELECCIONES ORDINARIAS GENERALES PRESIDENCIALES,
CONGRESUALES Y MUNICIPALES DEL 15 DE MAYO DEL 2016

CONGRESUAL

Boletín Nacional Electoral No. 12
CON DETALLE DE ALIANZAS



Provincia : **03 AZUA**

TOTAL DE COLEGIOS	:	359	TOTAL DE INSCRITOS	:	148,957		
COLEGIOS COMPUTADOS	:	359	100.00%	VOTOS VALIDOS	:	113,684	95.03%
COLEGIOS FALTANTES	:	0	0.00%	VOTOS NULOS	:	5,949	4.97%
				VOTOS OBSERVADOS	:	0	0.00%
				VOTOS EMITIDOS	:	119,633	80.31%

PARTIDOS POLITICOS	SIGLAS PARTIDOS	VOTOS VALIDOS	% SOBRE VALIDOS
02 PARTIDO DE LA LIBERACION DOMINICANA Y ALIADOS	PLD	65,087	57.25%
01 PARTIDO REVOLUCIONARIO DOMINICANO	PRD	8,257	7.26%
02 PARTIDO DE LA LIBERACION DOMINICANA	PLD	48,831	42.95%
04 PARTIDO MOVIMIENTO DEMOCRATICO ALTERNATIVO	MODA	2,348	2.07%
05 BLOQUE INSTITUCIONAL SOCIAL DEMOCRATA	BIS	1,876	1.65%
11 PARTIDO CIVICO RENOVADOR	PCR	830	0.73%
12 PARTIDO DE LOS TRABAJADORES DOMINICANOS	PTD	473	0.42%
13 PARTIDO POPULAR CRISTIANO	PPC	293	0.26%
14 PARTIDO DE ACCION LIBERAL	PAL	330	0.29%
16 PARTIDO SOCIALISTA VERDE	PASOVE	566	0.50%
18 PARTIDO DEMOCRATA INSTITUCIONAL	PDI	369	0.32%
19 PARTIDO LIBERAL REFORMISTA	PLR	269	0.24%
20 PARTIDO DEMOCRATA POPULAR	PDP	266	0.23%
24 PARTIDO NACIONAL VOLUNTAD CIUDADANA	PNVC	192	0.17%
25 PARTIDO REVOLUCIONARIO INDEPENDIENTE	PRI	187	0.16%
07 PARTIDO QUISQUEYANO DEMOCRATA CRISTIANO	PQDC	182	0.16%
08 PARTIDO UNION DEMOCRATA CRISTIANA	UDC	281	0.25%
10 FUERZA NACIONAL PROGRESISTA	FNP	165	0.15%
15 PARTIDO REVOLUCIONARIO MODERNO Y ALIADOS	PRM	45,607	40.12%
03 PARTIDO REFORMISTA SOCIAL CRISTIANO	PRSC	6,758	5.94%
09 PARTIDO HUMANISTA DOMINICANO	PHD	1,400	1.23%
15 PARTIDO REVOLUCIONARIO MODERNO	PRM	31,585	27.78%
17 PARTIDO DE UNIDAD NACIONAL	PUN	4,453	3.92%
21 PARTIDO DOMINICANOS POR EL CAMBIO	DXC	934	0.82%
22 FRENTE AMPLIO	FRENTE AMPLIO	477	0.42%
23 ALIANZA POR LA DEMOCRACIA Y ALIADOS	APD	618	0.54%
06 PARTIDO REVOLUCIONARIO SOCIAL DEMOCRATA	PRSD	505	0.44%
23 ALIANZA POR LA DEMOCRACIA	APD	113	0.10%
26 PARTIDO ALIANZA PAIS	ALPAIS	1,744	1.53%

Incluye Revisión de Votos Nulos y Observados Procesados al Momento



JUNTA CENTRAL ELECTORAL

ELECCIONES ORDINARIAS GENERALES PRESIDENCIALES,
CONGRESUALES Y MUNICIPALES DEL 15 DE MAYO DEL 2016

CONGRESUAL

Boletín Nacional Electoral No. 12
CON DETALLE DE ALIANZAS



Provincia : **04 BAHORUCO**

TOTAL DE COLEGIOS	:	168	TOTAL DE INSCRITOS	:	66,120		
COLEGIOS COMPUTADOS	:	168	100.00%	VOTOS VALIDOS	:	49,451	94.69%
COLEGIOS FALTANTES	:	0	0.00%	VOTOS NULOS	:	2,772	5.31%
				VOTOS OBSERVADOS	:	3	0.01%
				VOTOS EMITIDOS	:	52,226	78.99%

PARTIDOS POLITICOS	SIGLAS PARTIDOS	VOTOS VALIDOS	% SOBRE VALIDOS
02 PARTIDO DE LA LIBERACION DOMINICANA Y ALIADOS	PLD	31,020	62.73%
01 PARTIDO REVOLUCIONARIO DOMINICANO	PRD	5,652	11.43%
02 PARTIDO DE LA LIBERACION DOMINICANA	PLD	20,991	42.45%
04 PARTIDO MOVIMIENTO DEMOCRATICO ALTERNATIVO	MODA	590	1.19%
05 BLOQUE INSTITUCIONAL SOCIAL DEMOCRATA	BIS	773	1.56%
11 PARTIDO CIVICO RENOVADOR	PCR	379	0.77%
12 PARTIDO DE LOS TRABAJADORES DOMINICANOS	PTD	120	0.24%
13 PARTIDO POPULAR CRISTIANO	PPC	1,164	2.35%
14 PARTIDO DE ACCION LIBERAL	PAL	68	0.14%
16 PARTIDO SOCIALISTA VERDE	PASOVE	160	0.32%
18 PARTIDO DEMOCRATA INSTITUCIONAL	PDI	305	0.62%
19 PARTIDO LIBERAL REFORMISTA	PLR	608	1.23%
20 PARTIDO DEMOCRATA POPULAR	PDP	94	0.19%
24 PARTIDO NACIONAL VOLUNTAD CIUDADANA	PNVC	55	0.11%
25 PARTIDO REVOLUCIONARIO INDEPENDIENTE	PRI	61	0.12%
03 PARTIDO REFORMISTA SOCIAL CRISTIANO Y ALIADOS	PRSC	17,741	35.88%
03 PARTIDO REFORMISTA SOCIAL CRISTIANO	PRSC	3,295	6.66%
09 PARTIDO HUMANISTA DOMINICANO	PHD	765	1.55%
15 PARTIDO REVOLUCIONARIO MODERNO	PRM	10,287	20.80%
17 PARTIDO DE UNIDAD NACIONAL	PUN	2,931	5.93%
21 PARTIDO DOMINICANOS POR EL CAMBIO	DXC	303	0.61%
22 FRENTE AMPLIO	FRENTE AMPLIO	160	0.32%
07 PARTIDO QUISQUEYANO DEMOCRATA CRISTIANO	PQDC	154	0.31%
08 PARTIDO UNION DEMOCRATA CRISTIANA	UDC	117	0.24%
10 FUERZA NACIONAL PROGRESISTA	FNP	81	0.16%
23 ALIANZA POR LA DEMOCRACIA Y ALIADOS	APD	135	0.27%
06 PARTIDO REVOLUCIONARIO SOCIAL DEMOCRATA	PRSD	102	0.21%
23 ALIANZA POR LA DEMOCRACIA	APD	33	0.07%
26 PARTIDO ALIANZA PAIS	ALPAIS	203	0.41%

Incluye Revisión de Votos Nulos y Observados Procesados al Momento

Generado : 23/05/2016 03:38 pm



JUNTA CENTRAL ELECTORAL

ELECCIONES ORDINARIAS GENERALES PRESIDENCIALES,
CONGRESUALES Y MUNICIPALES DEL 15 DE MAYO DEL 2016

CONGRESUAL

Boletín Nacional Electoral No. 12
CON DETALLE DE ALIANZAS



Provincia : **05 BARAHONA**

TOTAL DE COLEGIOS	:	291	TOTAL DE INSCRITOS	:	118,820		
COLEGIOS COMPUTADOS	:	291	100.00%	VOTOS VALIDOS	:	87,850	94.17%
COLEGIOS FALTANTES	:	0	0.00%	VOTOS NULOS	:	5,438	5.83%
				VOTOS OBSERVADOS	:	0	0.00%
				VOTOS EMITIDOS	:	93,288	78.51%

PARTIDOS POLITICOS	SIGLAS PARTIDOS	VOTOS VALIDOS	% SOBRE VALIDOS
02 PARTIDO DE LA LIBERACION DOMINICANA Y ALIADOS	PLD	54,800	62.38%
01 PARTIDO REVOLUCIONARIO DOMINICANO	PRD	7,550	8.59%
02 PARTIDO DE LA LIBERACION DOMINICANA	PLD	37,639	42.84%
04 PARTIDO MOVIMIENTO DEMOCRATICO ALTERNATIVO	MODA	1,583	1.80%
05 BLOQUE INSTITUCIONAL SOCIAL DEMOCRATA	BIS	1,845	2.10%
11 PARTIDO CIVICO RENOVADOR	PCR	1,044	1.19%
12 PARTIDO DE LOS TRABAJADORES DOMINICANOS	PTD	1,187	1.35%
13 PARTIDO POPULAR CRISTIANO	PPC	1,638	1.86%
14 PARTIDO DE ACCION LIBERAL	PAL	355	0.40%
16 PARTIDO SOCIALISTA VERDE	PASOVE	430	0.49%
18 PARTIDO DEMOCRATA INSTITUCIONAL	PDI	387	0.44%
19 PARTIDO LIBERAL REFORMISTA	PLR	404	0.46%
20 PARTIDO DEMOCRATA POPULAR	PDP	217	0.25%
24 PARTIDO NACIONAL VOLUNTAD CIUDADANA	PNVC	193	0.22%
25 PARTIDO REVOLUCIONARIO INDEPENDIENTE	PRI	328	0.37%
03 PARTIDO REFORMISTA SOCIAL CRISTIANO Y ALIADOS	PRSC	30,936	35.21%
03 PARTIDO REFORMISTA SOCIAL CRISTIANO	PRSC	8,775	9.99%
09 PARTIDO HUMANISTA DOMINICANO	PHD	1,475	1.68%
15 PARTIDO REVOLUCIONARIO MODERNO	PRM	14,223	16.19%
17 PARTIDO DE UNIDAD NACIONAL	PUN	4,129	4.70%
21 PARTIDO DOMINICANOS POR EL CAMBIO	DXC	760	0.87%
22 FRENTE AMPLIO	FRENTE AMPLIO	1,574	1.79%
07 PARTIDO QUISQUEYANO DEMOCRATA CRISTIANO	PQDC	189	0.22%
08 PARTIDO UNION DEMOCRATA CRISTIANA	UDC	308	0.35%
10 FUERZA NACIONAL PROGRESISTA	FNP	590	0.67%
23 ALIANZA POR LA DEMOCRACIA Y ALIADOS	APD	269	0.31%
06 PARTIDO REVOLUCIONARIO SOCIAL DEMOCRATA	PRSD	158	0.18%
23 ALIANZA POR LA DEMOCRACIA	APD	111	0.13%
26 PARTIDO ALIANZA PAIS	ALPAIS	758	0.86%


Incluye Revisión de Votos Nulos y Observados Procesados al Momento

Generado : 23/05/2016 03:38 pm



JUNTA CENTRAL ELECTORAL

ELECCIONES ORDINARIAS GENERALES PRESIDENCIALES, CONGRESUALES Y MUNICIPALES DEL 15 DE MAYO DEL 2016



CONGRESUAL

Boletín Nacional Electoral No. 12 CON DETALLE DE ALIANZAS

Provincia : **06 DAJABON**

TOTAL DE COLEGIOS	:	127	TOTAL DE INSCRITOS	:	46,989		
COLEGIOS COMPUTADOS	:	127	100.00%	VOTOS VALIDOS	:	35,962	94.68%
COLEGIOS FALTANTES	:	0	0.00%	VOTOS NULOS	:	2,021	5.32%
				VOTOS OBSERVADOS	:	0	0.00%
				VOTOS EMITIDOS	:	37,983	80.83%

PARTIDOS POLITICOS	SIGLAS PARTIDOS	VOTOS VALIDOS	% SOBRE VALIDOS
02 PARTIDO DE LA LIBERACION DOMINICANA Y ALIADOS	PLD	17,388	48.35%
01 PARTIDO REVOLUCIONARIO DOMINICANO	PRD	3,091	8.60%
02 PARTIDO DE LA LIBERACION DOMINICANA	PLD	12,546	34.89%
04 PARTIDO MOVIMIENTO DEMOCRATICO ALTERNATIVO	MODA	652	1.81%
11 PARTIDO CIVICO RENOVADOR	PCR	273	0.76%
12 PARTIDO DE LOS TRABAJADORES DOMINICANOS	PTD	120	0.33%
13 PARTIDO POPULAR CRISTIANO	PPC	98	0.27%
14 PARTIDO DE ACCION LIBERAL	PAL	345	0.96%
18 PARTIDO DEMOCRATA INSTITUCIONAL	PDI	104	0.29%
20 PARTIDO DEMOCRATA POPULAR	PDP	71	0.20%
24 PARTIDO NACIONAL VOLUNTAD CIUDADANA	PNVC	38	0.11%
25 PARTIDO REVOLUCIONARIO INDEPENDIENTE	PRI	50	0.14%
07 PARTIDO QUISQUEYANO DEMOCRATA CRISTIANO	PQDC	29	0.08%
08 PARTIDO UNION DEMOCRATA CRISTIANA	UDC	92	0.26%
15 PARTIDO REVOLUCIONARIO MODERNO Y ALIADOS	PRM	10,700	29.75%
03 PARTIDO REFORMISTA SOCIAL CRISTIANO	PRSC	1,931	5.37%
09 PARTIDO HUMANISTA DOMINICANO	PHD	356	0.99%
15 PARTIDO REVOLUCIONARIO MODERNO	PRM	6,412	17.83%
17 PARTIDO DE UNIDAD NACIONAL	PUN	1,695	4.71%
21 PARTIDO DOMINICANOS POR EL CAMBIO	DXC	187	0.52%
22 FRENTE AMPLIO	FRENTE AMPLIO	119	0.33%
19 PARTIDO LIBERAL REFORMISTA Y ALIADOS	PLR	7,130	19.83%
05 BLOQUE INSTITUCIONAL SOCIAL DEMOCRATA	BIS	4,401	12.24%
16 PARTIDO SOCIALISTA VERDE	PASOVE	1,176	3.27%
19 PARTIDO LIBERAL REFORMISTA	PLR	1,553	4.32%
23 ALIANZA POR LA DEMOCRACIA Y ALIADOS	APD	173	0.48%
06 PARTIDO REVOLUCIONARIO SOCIAL DEMOCRATA	PRSD	121	0.34%
23 ALIANZA POR LA DEMOCRACIA	APD	52	0.14%
26 PARTIDO ALIANZA PAIS	ALPAIS	450	1.25%

Incluye Revisión de Votos Nulos y Observados Procesados al Momento

Generado : 23/05/2016 03:38 pm



JUNTA CENTRAL ELECTORAL

ELECCIONES ORDINARIAS GENERALES PRESIDENCIALES,
CONGRESUALES Y MUNICIPALES DEL 15 DE MAYO DEL 2016

CONGRESUAL

Boletín Nacional Electoral No. 12
CON DETALLE DE ALIANZAS



Provincia : **07 DUARTE**

TOTAL DE COLEGIOS	:	559	TOTAL DE INSCRITOS	:	215,828		
COLEGIOS COMPUTADOS	:	545	97.50%	VOTOS VALIDOS	:	142,419	95.83%
COLEGIOS FALTANTES	:	14	2.50%	VOTOS NULOS	:	6,181	4.16%
				VOTOS OBSERVADOS	:	17	0.01%
				VOTOS EMITIDOS	:	148,617	68.86%

PARTIDOS POLITICOS	SIGLAS PARTIDOS	VOTOS VALIDOS	% SOBRE VALIDOS
02 PARTIDO DE LA LIBERACION DOMINICANA Y ALIADOS	PLD	70,588	49.56%
01 PARTIDO REVOLUCIONARIO DOMINICANO	PRD	10,046	7.05%
02 PARTIDO DE LA LIBERACION DOMINICANA	PLD	53,374	37.48%
04 PARTIDO MOVIMIENTO DEMOCRATICO ALTERNATIVO	MODA	1,883	1.32%
05 BLOQUE INSTITUCIONAL SOCIAL DEMOCRATA	BIS	1,538	1.08%
11 PARTIDO CIVICO RENOVADOR	PCR	1,312	0.92%
12 PARTIDO DE LOS TRABAJADORES DOMINICANOS	PTD	476	0.33%
13 PARTIDO POPULAR CRISTIANO	PPC	231	0.16%
14 PARTIDO DE ACCION LIBERAL	PAL	324	0.23%
16 PARTIDO SOCIALISTA VERDE	PASOVE	527	0.37%
19 PARTIDO LIBERAL REFORMISTA	PLR	264	0.19%
20 PARTIDO DEMOCRATA POPULAR	PDP	254	0.18%
24 PARTIDO NACIONAL VOLUNTAD CIUDADANA	PNVC	174	0.12%
25 PARTIDO REVOLUCIONARIO INDEPENDIENTE	PRI	185	0.13%
07 PARTIDO QUISQUEYANO DEMOCRATA CRISTIANO	PQDC	1,337	0.94%
08 PARTIDO UNION DEMOCRATA CRISTIANA	UDC	348	0.24%
10 FUERZA NACIONAL PROGRESISTA	FNP	436	0.31%
15 PARTIDO REVOLUCIONARIO MODERNO Y ALIADOS	PRM	66,468	46.67%
03 PARTIDO REFORMISTA SOCIAL CRISTIANO	PRSC	7,761	5.45%
09 PARTIDO HUMANISTA DOMINICANO	PHD	3,020	2.12%
15 PARTIDO REVOLUCIONARIO MODERNO	PRM	44,161	31.01%
17 PARTIDO DE UNIDAD NACIONAL	PUN	9,078	6.37%
21 PARTIDO DOMINICANOS POR EL CAMBIO	DXC	1,667	1.17%
22 FRENTE AMPLIO	FRENTE AMPLIO	781	0.55%
18 PARTIDO DEMOCRATA INSTITUCIONAL	PDI	212	0.15%
23 ALIANZA POR LA DEMOCRACIA Y ALIADOS	APD	488	0.34%
06 PARTIDO REVOLUCIONARIO SOCIAL DEMOCRATA	PRSD	297	0.21%
23 ALIANZA POR LA DEMOCRACIA	APD	191	0.13%
26 PARTIDO ALIANZA PAIS	ALPAIS	2,542	1.78%

Incluye Revisión de Votos Nulos y Observados Procesados al Momento

Generado : 23/05/2016 03:38 pm



JUNTA CENTRAL ELECTORAL

ELECCIONES ORDINARIAS GENERALES PRESIDENCIALES, CONGRESUALES Y MUNICIPALES DEL 15 DE MAYO DEL 2016



CONGRESUAL

Boletín Nacional Electoral No. 12 CON DETALLE DE ALIANZAS

Provincia : **08 EL SEIBO**

TOTAL DE COLEGIOS	:	142	TOTAL DE INSCRITOS	:	55,879		
COLEGIOS COMPUTADOS	:	142	100.00%	VOTOS VALIDOS	:	41,537	94.65%
COLEGIOS FALTANTES	:	0	0.00%	VOTOS NULOS	:	2,347	5.35%
				VOTOS OBSERVADOS	:	0	0.00%
				VOTOS EMITIDOS	:	43,884	78.53%

PARTIDOS POLITICOS	SIGLAS PARTIDOS	VOTOS VALIDOS	% SOBRE VALIDOS
02 PARTIDO DE LA LIBERACION DOMINICANA Y ALIADOS	PLD	19,376	46.65%
01 PARTIDO REVOLUCIONARIO DOMINICANO	PRD	2,735	6.58%
02 PARTIDO DE LA LIBERACION DOMINICANA	PLD	14,224	34.24%
04 PARTIDO MOVIMIENTO DEMOCRATICO ALTERNATIVO	MODA	610	1.47%
05 BLOQUE INSTITUCIONAL SOCIAL DEMOCRATA	BIS	563	1.36%
11 PARTIDO CIVICO RENOVADOR	PCR	350	0.84%
12 PARTIDO DE LOS TRABAJADORES DOMINICANOS	PTD	117	0.28%
13 PARTIDO POPULAR CRISTIANO	PPC	85	0.20%
14 PARTIDO DE ACCION LIBERAL	PAL	120	0.29%
16 PARTIDO SOCIALISTA VERDE	PASOVE	160	0.39%
18 PARTIDO DEMOCRATA INSTITUCIONAL	PDI	105	0.25%
19 PARTIDO LIBERAL REFORMISTA	PLR	78	0.19%
20 PARTIDO DEMOCRATA POPULAR	PDP	99	0.24%
24 PARTIDO NACIONAL VOLUNTAD CIUDADANA	PNVC	56	0.13%
25 PARTIDO REVOLUCIONARIO INDEPENDIENTE	PRI	74	0.18%
07 PARTIDO QUISQUEYANO DEMOCRATA CRISTIANO	PQDC	115	0.28%
08 PARTIDO UNION DEMOCRATA CRISTIANA	UDC	226	0.54%
15 PARTIDO REVOLUCIONARIO MODERNO Y ALIADOS	PRM	21,331	51.35%
03 PARTIDO REFORMISTA SOCIAL CRISTIANO	PRSC	2,026	4.88%
09 PARTIDO HUMANISTA DOMINICANO	PHD	896	2.16%
15 PARTIDO REVOLUCIONARIO MODERNO	PRM	14,031	33.78%
17 PARTIDO DE UNIDAD NACIONAL	PUN	3,468	8.35%
21 PARTIDO DOMINICANOS POR EL CAMBIO	DXC	495	1.19%
22 FRENTE AMPLIO	FRENTE AMPLIO	415	1.00%
23 ALIANZA POR LA DEMOCRACIA Y ALIADOS	APD	379	0.91%
06 PARTIDO REVOLUCIONARIO SOCIAL DEMOCRATA	PRSD	223	0.54%
23 ALIANZA POR LA DEMOCRACIA	APD	156	0.38%
26 PARTIDO ALIANZA PAIS	ALPAIS	110	0.26%

Incluye Revisión de Votos Nulos y Observados Procesados al Momento

Generado : 23/05/2016 03:38 pm



JUNTA CENTRAL ELECTORAL

ELECCIONES ORDINARIAS GENERALES PRESIDENCIALES,
CONGRESUALES Y MUNICIPALES DEL 15 DE MAYO DEL 2016

CONGRESUAL

Boletín Nacional Electoral No. 12
CON DETALLE DE ALIANZAS



Provincia : **09 ELIAS PIÑA**

TOTAL DE COLEGIOS	:	108	TOTAL DE INSCRITOS	:	38,974		
COLEGIOS COMPUTADOS	:	108	100.00%	VOTOS VALIDOS	:	28,378	92.93%
COLEGIOS FALTANTES	:	0	0.00%	VOTOS NULOS	:	2,158	7.07%
				VOTOS OBSERVADOS	:	0	0.00%
				VOTOS EMITIDOS	:	30,536	78.35%

PARTIDOS POLITICOS	SIGLAS PARTIDOS	VOTOS VALIDOS	% SOBRE VALIDOS
02 PARTIDO DE LA LIBERACION DOMINICANA Y ALIADOS	PLD	13,487	47.53%
01 PARTIDO REVOLUCIONARIO DOMINICANO	PRD	1,640	5.78%
02 PARTIDO DE LA LIBERACION DOMINICANA	PLD	10,457	36.85%
04 PARTIDO MOVIMIENTO DEMOCRATICO ALTERNATIVO	MODA	417	1.47%
11 PARTIDO CIVICO RENOVADOR	PCR	219	0.77%
12 PARTIDO DE LOS TRABAJADORES DOMINICANOS	PTD	118	0.42%
13 PARTIDO POPULAR CRISTIANO	PPC	75	0.26%
14 PARTIDO DE ACCION LIBERAL	PAL	52	0.18%
16 PARTIDO SOCIALISTA VERDE	PASOVE	153	0.54%
18 PARTIDO DEMOCRATA INSTITUCIONAL	PDI	133	0.47%
19 PARTIDO LIBERAL REFORMISTA	PLR	94	0.33%
20 PARTIDO DEMOCRATA POPULAR	PDP	51	0.18%
24 PARTIDO NACIONAL VOLUNTAD CIUDADANA	PNVC	53	0.19%
25 PARTIDO REVOLUCIONARIO INDEPENDIENTE	PRI	25	0.09%
05 BLOQUE INSTITUCIONAL SOCIAL DEMOCRATA Y ALIADOS	BIS	3,507	12.36%
05 BLOQUE INSTITUCIONAL SOCIAL DEMOCRATA	BIS	2,906	10.24%
17 PARTIDO DE UNIDAD NACIONAL	PUN	601	2.12%
07 PARTIDO QUISQUEYANO DEMOCRATA CRISTIANO	PQDC	59	0.21%
08 PARTIDO UNION DEMOCRATA CRISTIANA	UDC	44	0.16%
10 FUERZA NACIONAL PROGRESISTA	FNP	30	0.11%
15 PARTIDO REVOLUCIONARIO MODERNO Y ALIADOS	PRM	8,975	31.63%
03 PARTIDO REFORMISTA SOCIAL CRISTIANO	PRSC	4,228	14.90%
09 PARTIDO HUMANISTA DOMINICANO	PHD	317	1.12%
15 PARTIDO REVOLUCIONARIO MODERNO	PRM	4,239	14.94%
21 PARTIDO DOMINICANOS POR EL CAMBIO	DXC	191	0.67%
22 FRENTE AMPLIO Y ALIADOS	FRENTE AMPLIO	2,188	7.71%
22 FRENTE AMPLIO	FRENTE AMPLIO	1,982	6.98%
23 ALIANZA POR LA DEMOCRACIA	APD	206	0.73%
26 PARTIDO ALIANZA PAIS	ALPAIS	88	0.31%

Incluye Revisión de Votos Nulos y Observados Procesados al Momento

Generado : 23/05/2016 03:38 pm



JUNTA CENTRAL ELECTORAL

ELECCIONES ORDINARIAS GENERALES PRESIDENCIALES,
CONGRESUALES Y MUNICIPALES DEL 15 DE MAYO DEL 2016

CONGRESUAL

Boletín Nacional Electoral No. 12
CON DETALLE DE ALIANZAS



Provincia : **10 ESPAILLAT**

TOTAL DE COLEGIOS	:	402	TOTAL DE INSCRITOS	:	172,400		
COLEGIOS COMPUTADOS	:	402	100.00%	VOTOS VALIDOS	:	123,758	95.93%
COLEGIOS FALTANTES	:	0	0.00%	VOTOS NULOS	:	5,256	4.07%
				VOTOS OBSERVADOS	:	0	0.00%
				VOTOS EMITIDOS	:	129,014	74.83%

PARTIDOS POLITICOS	SIGLAS PARTIDOS	VOTOS VALIDOS	% SOBRE VALIDOS
02 PARTIDO DE LA LIBERACION DOMINICANA Y ALIADOS	PLD	81,239	65.64%
01 PARTIDO REVOLUCIONARIO DOMINICANO	PRD	7,917	6.40%
02 PARTIDO DE LA LIBERACION DOMINICANA	PLD	65,405	52.85%
04 PARTIDO MOVIMIENTO DEMOCRATICO ALTERNATIVO	MODA	1,994	1.61%
05 BLOQUE INSTITUCIONAL SOCIAL DEMOCRATA	BIS	1,806	1.46%
11 PARTIDO CIVICO RENOVADOR	PCR	1,037	0.84%
12 PARTIDO DE LOS TRABAJADORES DOMINICANOS	PTD	573	0.46%
13 PARTIDO POPULAR CRISTIANO	PPC	256	0.21%
14 PARTIDO DE ACCION LIBERAL	PAL	174	0.14%
16 PARTIDO SOCIALISTA VERDE	PASOVE	611	0.49%
18 PARTIDO DEMOCRATA INSTITUCIONAL	PDI	524	0.42%
19 PARTIDO LIBERAL REFORMISTA	PLR	221	0.18%
20 PARTIDO DEMOCRATA POPULAR	PDP	281	0.23%
24 PARTIDO NACIONAL VOLUNTAD CIUDADANA	PNVC	255	0.21%
25 PARTIDO REVOLUCIONARIO INDEPENDIENTE	PRI	185	0.15%
03 PARTIDO REFORMISTA SOCIAL CRISTIANO	PRSC	1,326	1.07%
07 PARTIDO QUISQUEYANO DEMOCRATA CRISTIANO	PQDC	756	0.61%
08 PARTIDO UNION DEMOCRATA CRISTIANA	UDC	178	0.14%
10 FUERZA NACIONAL PROGRESISTA	FNP	546	0.44%
15 PARTIDO REVOLUCIONARIO MODERNO Y ALIADOS	PRM	38,031	30.73%
09 PARTIDO HUMANISTA DOMINICANO	PHD	1,808	1.46%
15 PARTIDO REVOLUCIONARIO MODERNO	PRM	27,668	22.36%
17 PARTIDO DE UNIDAD NACIONAL	PUN	6,920	5.59%
21 PARTIDO DOMINICANOS POR EL CAMBIO	DXC	800	0.65%
22 FRENTE AMPLIO	FRENTE AMPLIO	835	0.67%
23 ALIANZA POR LA DEMOCRACIA	APD	56	0.05%
26 PARTIDO ALIANZA PAIS	ALPAIS	1,063	0.86%
28 MOVIMIENTO JUVENTUD PRESENTE	MJP	563	0.45%

Incluye Revisión de Votos Nulos y Observados Procesados al Momento

Generado : 23/05/2016 03:38 pm



JUNTA CENTRAL ELECTORAL

ELECCIONES ORDINARIAS GENERALES PRESIDENCIALES,
CONGRESUALES Y MUNICIPALES DEL 15 DE MAYO DEL 2016

CONGRESUAL

Boletín Nacional Electoral No. 12
CON DETALLE DE ALIANZAS



Provincia : **11 HATO MAYOR**

TOTAL DE COLEGIOS	:	158	TOTAL DE INSCRITOS	:	64,682		
COLEGIOS COMPUTADOS	:	158	100.00%	VOTOS VALIDOS	:	46,817	94.87%
COLEGIOS FALTANTES	:	0	0.00%	VOTOS NULOS	:	2,530	5.13%
				VOTOS OBSERVADOS	:	1	0.00%
				VOTOS EMITIDOS	:	49,348	76.29%

PARTIDOS POLITICOS	SIGLAS PARTIDOS	VOTOS VALIDOS	% SOBRE VALIDOS
02 PARTIDO DE LA LIBERACION DOMINICANA Y ALIADOS	PLD	28,769	61.45%
01 PARTIDO REVOLUCIONARIO DOMINICANO	PRD	5,158	11.02%
02 PARTIDO DE LA LIBERACION DOMINICANA	PLD	18,479	39.47%
04 PARTIDO MOVIMIENTO DEMOCRATICO ALTERNATIVO	MODA	926	1.98%
05 BLOQUE INSTITUCIONAL SOCIAL DEMOCRATA	BIS	954	2.04%
11 PARTIDO CIVICO RENOVADOR	PCR	1,823	3.89%
12 PARTIDO DE LOS TRABAJADORES DOMINICANOS	PTD	155	0.33%
13 PARTIDO POPULAR CRISTIANO	PPC	141	0.30%
14 PARTIDO DE ACCION LIBERAL	PAL	170	0.36%
16 PARTIDO SOCIALISTA VERDE	PASOVE	300	0.64%
18 PARTIDO DEMOCRATA INSTITUCIONAL	PDI	206	0.44%
19 PARTIDO LIBERAL REFORMISTA	PLR	69	0.15%
20 PARTIDO DEMOCRATA POPULAR	PDP	185	0.40%
24 PARTIDO NACIONAL VOLUNTAD CIUDADANA	PNVC	106	0.23%
25 PARTIDO REVOLUCIONARIO INDEPENDIENTE	PRI	97	0.21%
07 PARTIDO QUISQUEYANO DEMOCRATA CRISTIANO	PQDC	363	0.78%
08 PARTIDO UNION DEMOCRATA CRISTIANA	UDC	48	0.10%
15 PARTIDO REVOLUCIONARIO MODERNO Y ALIADOS	PRM	17,032	36.38%
03 PARTIDO REFORMISTA SOCIAL CRISTIANO	PRSC	6,626	14.15%
09 PARTIDO HUMANISTA DOMINICANO	PHD	1,252	2.67%
15 PARTIDO REVOLUCIONARIO MODERNO	PRM	9,154	19.55%
17 PARTIDO DE UNIDAD NACIONAL	PUN	92	0.20%
23 ALIANZA POR LA DEMOCRACIA	APD	367	0.78%
26 PARTIDO ALIANZA PAIS	ALPAIS	146	0.31%

Incluye Revisión de Votos Nulos y Observados Procesados al Momento

Generado : 23/05/2016 03:38 pm



JUNTA CENTRAL ELECTORAL

ELECCIONES ORDINARIAS GENERALES PRESIDENCIALES,
CONGRESUALES Y MUNICIPALES DEL 15 DE MAYO DEL 2016

CONGRESUAL

Boletín Nacional Electoral No. 12
CON DETALLE DE ALIANZAS



Provincia : **12 INDEPENDENCIA**

TOTAL DE COLEGIOS	:	80	TOTAL DE INSCRITOS	:	33,692		
COLEGIOS COMPUTADOS	:	80	100.00%	VOTOS VALIDOS	:	27,479	97.73%
COLEGIOS FALTANTES	:	0	0.00%	VOTOS NULOS	:	639	2.27%
				VOTOS OBSERVADOS	:	0	0.00%
				VOTOS EMITIDOS	:	28,118	83.46%

PARTIDOS POLITICOS	SIGLAS PARTIDOS	VOTOS VALIDOS	% SOBRE VALIDOS
02 PARTIDO DE LA LIBERACION DOMINICANA Y ALIADOS	PLD	19,177	69.79%
01 PARTIDO REVOLUCIONARIO DOMINICANO	PRD	1,078	3.92%
02 PARTIDO DE LA LIBERACION DOMINICANA	PLD	12,618	45.92%
04 PARTIDO MOVIMIENTO DEMOCRATICO ALTERNATIVO	MODA	395	1.44%
05 BLOQUE INSTITUCIONAL SOCIAL DEMOCRATA	BIS	171	0.62%
11 PARTIDO CIVICO RENOVADOR	PCR	176	0.64%
12 PARTIDO DE LOS TRABAJADORES DOMINICANOS	PTD	35	0.13%
13 PARTIDO POPULAR CRISTIANO	PPC	4,027	14.65%
14 PARTIDO DE ACCION LIBERAL	PAL	100	0.36%
16 PARTIDO SOCIALISTA VERDE	PASOVE	73	0.27%
18 PARTIDO DEMOCRATA INSTITUCIONAL	PDI	355	1.29%
19 PARTIDO LIBERAL REFORMISTA	PLR	44	0.16%
20 PARTIDO DEMOCRATA POPULAR	PDP	63	0.23%
24 PARTIDO NACIONAL VOLUNTAD CIUDADANA	PNVC	15	0.05%
25 PARTIDO REVOLUCIONARIO INDEPENDIENTE	PRI	27	0.10%
07 PARTIDO QUISQUEYANO DEMOCRATA CRISTIANO	PQDC	30	0.11%
08 PARTIDO UNION DEMOCRATA CRISTIANA	UDC	15	0.05%
10 FUERZA NACIONAL PROGRESISTA	FNP	40	0.15%
15 PARTIDO REVOLUCIONARIO MODERNO Y ALIADOS	PRM	8,060	29.33%
03 PARTIDO REFORMISTA SOCIAL CRISTIANO	PRSC	2,174	7.91%
09 PARTIDO HUMANISTA DOMINICANO	PHD	174	0.63%
15 PARTIDO REVOLUCIONARIO MODERNO	PRM	4,653	16.93%
17 PARTIDO DE UNIDAD NACIONAL	PUN	916	3.33%
21 PARTIDO DOMINICANOS POR EL CAMBIO	DXC	84	0.31%
22 FRENTE AMPLIO	FRENTE AMPLIO	59	0.21%
23 ALIANZA POR LA DEMOCRACIA Y ALIADOS	APD	49	0.18%
06 PARTIDO REVOLUCIONARIO SOCIAL DEMOCRATA	PRSD	20	0.07%
23 ALIANZA POR LA DEMOCRACIA	APD	29	0.11%
26 PARTIDO ALIANZA PAIS	ALPAIS	108	0.39%

Incluye Revisión de Votos Nulos y Observados Procesados al Momento



JUNTA CENTRAL ELECTORAL

ELECCIONES ORDINARIAS GENERALES PRESIDENCIALES,
CONGRESUALES Y MUNICIPALES DEL 15 DE MAYO DEL 2016

CONGRESUAL

Boletín Nacional Electoral No. 12
CON DETALLE DE ALIANZAS



Provincia : **13 LA ROMANA**

TOTAL DE COLEGIOS	:	360	TOTAL DE INSCRITOS	:	161,644		
COLEGIOS COMPUTADOS	:	360	100.00%	VOTOS VALIDOS	:	110,686	94.51%
COLEGIOS FALTANTES	:	0	0.00%	VOTOS NULOS	:	6,351	5.42%
				VOTOS OBSERVADOS	:	75	0.06%
				VOTOS EMITIDOS	:	117,112	72.45%

PARTIDOS POLITICOS	SIGLAS PARTIDOS	VOTOS VALIDOS	% SOBRE VALIDOS
02 PARTIDO DE LA LIBERACION DOMINICANA Y ALIADOS	PLD	52,315	47.26%
01 PARTIDO REVOLUCIONARIO DOMINICANO	PRD	6,144	5.55%
02 PARTIDO DE LA LIBERACION DOMINICANA	PLD	38,611	34.88%
04 PARTIDO MOVIMIENTO DEMOCRATICO ALTERNATIVO	MODA	1,605	1.45%
05 BLOQUE INSTITUCIONAL SOCIAL DEMOCRATA	BIS	1,369	1.24%
11 PARTIDO CIVICO RENOVADOR	PCR	1,234	1.11%
12 PARTIDO DE LOS TRABAJADORES DOMINICANOS	PTD	430	0.39%
13 PARTIDO POPULAR CRISTIANO	PPC	269	0.24%
14 PARTIDO DE ACCION LIBERAL	PAL	343	0.31%
16 PARTIDO SOCIALISTA VERDE	PASOVE	548	0.50%
18 PARTIDO DEMOCRATA INSTITUCIONAL	PDI	378	0.34%
19 PARTIDO LIBERAL REFORMISTA	PLR	627	0.57%
20 PARTIDO DEMOCRATA POPULAR	PDP	267	0.24%
24 PARTIDO NACIONAL VOLUNTAD CIUDADANA	PNVC	236	0.21%
25 PARTIDO REVOLUCIONARIO INDEPENDIENTE	PRI	254	0.23%
03 PARTIDO REFORMISTA SOCIAL CRISTIANO Y ALIADOS	PRSC	44,735	40.42%
03 PARTIDO REFORMISTA SOCIAL CRISTIANO	PRSC	26,356	23.81%
09 PARTIDO HUMANISTA DOMINICANO	PHD	2,031	1.83%
15 PARTIDO REVOLUCIONARIO MODERNO	PRM	11,583	10.46%
17 PARTIDO DE UNIDAD NACIONAL	PUN	3,049	2.75%
21 PARTIDO DOMINICANOS POR EL CAMBIO	DXC	1,164	1.05%
22 FRENTE AMPLIO	FRENTE AMPLIO	552	0.50%
06 PARTIDO REVOLUCIONARIO SOCIAL DEMOCRATA	PRSD	1,263	1.14%
07 PARTIDO QUISQUEYANO DEMOCRATA CRISTIANO	PQDC	8,171	7.38%
08 PARTIDO UNION DEMOCRATA CRISTIANA	UDC	367	0.33%
10 FUERZA NACIONAL PROGRESISTA	FNP	1,911	1.73%
23 ALIANZA POR LA DEMOCRACIA	APD	622	0.56%
26 PARTIDO ALIANZA PAIS	ALPAIS	1,302	1.18%


Incluye Revisión de Votos Nulos y Observados Procesados al Momento

Generado : 23/05/2016 03:38 pm



JUNTA CENTRAL ELECTORAL

ELECCIONES ORDINARIAS GENERALES PRESIDENCIALES, CONGRESUALES Y MUNICIPALES DEL 15 DE MAYO DEL 2016



CONGRESUAL

Boletín Nacional Electoral No. 12 CON DETALLE DE ALIANZAS

Provincia : **14 LA VEGA**

TOTAL DE COLEGIOS	:	664	TOTAL DE INSCRITOS	:	285,150		
COLEGIOS COMPUTADOS	:	613	92.32%	VOTOS VALIDOS	:	177,765	94.88%
COLEGIOS FALTANTES	:	51	7.68%	VOTOS NULOS	:	9,549	5.10%
				VOTOS OBSERVADOS	:	37	0.02%
				VOTOS EMITIDOS	:	187,351	65.70%

PARTIDOS POLITICOS	SIGLAS PARTIDOS	VOTOS VALIDOS	% SOBRE VALIDOS
02 PARTIDO DE LA LIBERACION DOMINICANA Y ALIADOS	PLD	99,395	55.91%
01 PARTIDO REVOLUCIONARIO DOMINICANO	PRD	10,508	5.91%
02 PARTIDO DE LA LIBERACION DOMINICANA	PLD	75,474	42.46%
04 PARTIDO MOVIMIENTO DEMOCRATICO ALTERNATIVO	MODA	3,481	1.96%
05 BLOQUE INSTITUCIONAL SOCIAL DEMOCRATA	BIS	2,410	1.36%
11 PARTIDO CIVICO RENOVADOR	PCR	2,093	1.18%
12 PARTIDO DE LOS TRABAJADORES DOMINICANOS	PTD	1,062	0.60%
13 PARTIDO POPULAR CRISTIANO	PPC	338	0.19%
14 PARTIDO DE ACCION LIBERAL	PAL	1,025	0.58%
16 PARTIDO SOCIALISTA VERDE	PASOVE	883	0.50%
18 PARTIDO DEMOCRATA INSTITUCIONAL	PDI	632	0.36%
19 PARTIDO LIBERAL REFORMISTA	PLR	340	0.19%
20 PARTIDO DEMOCRATA POPULAR	PDP	466	0.26%
24 PARTIDO NACIONAL VOLUNTAD CIUDADANA	PNVC	356	0.20%
25 PARTIDO REVOLUCIONARIO INDEPENDIENTE	PRI	327	0.18%
03 PARTIDO REFORMISTA SOCIAL CRISTIANO Y ALIADOS	PRSC	72,244	40.64%
03 PARTIDO REFORMISTA SOCIAL CRISTIANO	PRSC	27,848	15.67%
09 PARTIDO HUMANISTA DOMINICANO	PHD	2,627	1.48%
15 PARTIDO REVOLUCIONARIO MODERNO	PRM	31,545	17.75%
17 PARTIDO DE UNIDAD NACIONAL	PUN	7,084	3.99%
21 PARTIDO DOMINICANOS POR EL CAMBIO	DXC	1,636	0.92%
22 FRENTE AMPLIO	FRENTE AMPLIO	1,504	0.85%
07 PARTIDO QUISQUEYANO DEMOCRATA CRISTIANO	PQDC	1,042	0.59%
08 PARTIDO UNION DEMOCRATA CRISTIANA	UDC	1,614	0.91%
10 FUERZA NACIONAL PROGRESISTA	FNP	242	0.14%
23 ALIANZA POR LA DEMOCRACIA Y ALIADOS	APD	745	0.42%
06 PARTIDO REVOLUCIONARIO SOCIAL DEMOCRATA	PRSD	590	0.33%
23 ALIANZA POR LA DEMOCRACIA	APD	155	0.09%
26 PARTIDO ALIANZA PAIS	ALPAIS	2,483	1.40%

Incluye Revisión de Votos Nulos y Observados Procesados al Momento

Generado : 23/05/2016 03:38 pm



JUNTA CENTRAL ELECTORAL

ELECCIONES ORDINARIAS GENERALES PRESIDENCIALES, CONGRESUALES Y MUNICIPALES DEL 15 DE MAYO DEL 2016



CONGRESUAL

Boletín Nacional Electoral No. 12 CON DETALLE DE ALIANZAS

Provincia : **15 MARIA TRINIDAD SANCHEZ**

TOTAL DE COLEGIOS	:	269	TOTAL DE INSCRITOS	:	101,002		
COLEGIOS COMPUTADOS	:	269	100.00%	VOTOS VALIDOS	:	72,961	95.33%
COLEGIOS FALTANTES	:	0	0.00%	VOTOS NULOS	:	3,571	4.67%
				VOTOS OBSERVADOS	:	0	0.00%
				VOTOS EMITIDOS	:	76,532	75.77%

PARTIDOS POLITICOS	SIGLAS PARTIDOS	VOTOS VALIDOS	% SOBRE VALIDOS
02 PARTIDO DE LA LIBERACION DOMINICANA Y ALIADOS	PLD	37,429	51.30%
01 PARTIDO REVOLUCIONARIO DOMINICANO	PRD	4,488	6.15%
02 PARTIDO DE LA LIBERACION DOMINICANA	PLD	29,334	40.21%
04 PARTIDO MOVIMIENTO DEMOCRATICO ALTERNATIVO	MODA	837	1.15%
05 BLOQUE INSTITUCIONAL SOCIAL DEMOCRATA	BIS	676	0.93%
11 PARTIDO CIVICO RENOVADOR	PCR	801	1.10%
12 PARTIDO DE LOS TRABAJADORES DOMINICANOS	PTD	162	0.22%
13 PARTIDO POPULAR CRISTIANO	PPC	90	0.12%
14 PARTIDO DE ACCION LIBERAL	PAL	94	0.13%
16 PARTIDO SOCIALISTA VERDE	PASOVE	272	0.37%
18 PARTIDO DEMOCRATA INSTITUCIONAL	PDI	224	0.31%
19 PARTIDO LIBERAL REFORMISTA	PLR	149	0.20%
20 PARTIDO DEMOCRATA POPULAR	PDP	116	0.16%
24 PARTIDO NACIONAL VOLUNTAD CIUDADANA	PNVC	102	0.14%
25 PARTIDO REVOLUCIONARIO INDEPENDIENTE	PRI	84	0.12%
06 PARTIDO REVOLUCIONARIO SOCIAL DEMOCRATA Y ALIADOS	PRSD	437	0.60%
06 PARTIDO REVOLUCIONARIO SOCIAL DEMOCRATA	PRSD	363	0.50%
23 ALIANZA POR LA DEMOCRACIA	APD	74	0.10%
07 PARTIDO QUISQUEYANO DEMOCRATA CRISTIANO	PQDC	110	0.15%
08 PARTIDO UNION DEMOCRATA CRISTIANA	UDC	138	0.19%
10 FUERZA NACIONAL PROGRESISTA	FNP	133	0.18%
15 PARTIDO REVOLUCIONARIO MODERNO Y ALIADOS	PRM	34,589	47.41%
03 PARTIDO REFORMISTA SOCIAL CRISTIANO	PRSC	3,876	5.31%
09 PARTIDO HUMANISTA DOMINICANO	PHD	1,495	2.05%
15 PARTIDO REVOLUCIONARIO MODERNO	PRM	23,726	32.52%
17 PARTIDO DE UNIDAD NACIONAL	PUN	4,381	6.00%
21 PARTIDO DOMINICANOS POR EL CAMBIO	DXC	557	0.76%
22 FRENTE AMPLIO	FRENTE AMPLIO	554	0.76%
26 PARTIDO ALIANZA PAIS	ALPAIS	125	0.17%

Incluye Revisión de Votos Nulos y Observados Procesados al Momento



JUNTA CENTRAL ELECTORAL
ELECCIONES ORDINARIAS GENERALES PRESIDENCIALES,
CONGRESUALES Y MUNICIPALES DEL 15 DE MAYO DEL 2016
CONGRESUAL
Boletín Nacional Electoral No. 12
CON DETALLE DE ALIANZAS



Provincia : **16 MONSEÑOR NOUEL**

TOTAL DE COLEGIOS	:	300	TOTAL DE INSCRITOS	:	128,280		
COLEGIOS COMPUTADOS	:	300	100.00%	VOTOS VALIDOS	:	87,179	95.36%
COLEGIOS FALTANTES	:	0	0.00%	VOTOS NULOS	:	4,231	4.63%
				VOTOS OBSERVADOS	:	14	0.02%
				VOTOS EMITIDOS	:	91,424	71.27%

PARTIDOS POLITICOS	SIGLAS PARTIDOS	VOTOS VALIDOS	% SOBRE VALIDOS
02 PARTIDO DE LA LIBERACION DOMINICANA Y ALIADOS	PLD	46,230	53.03%
01 PARTIDO REVOLUCIONARIO DOMINICANO	PRD	4,546	5.21%
02 PARTIDO DE LA LIBERACION DOMINICANA	PLD	34,969	40.11%
04 PARTIDO MOVIMIENTO DEMOCRATICO ALTERNATIVO	MODA	954	1.09%
05 BLOQUE INSTITUCIONAL SOCIAL DEMOCRATA	BIS	1,056	1.21%
11 PARTIDO CIVICO RENOVADOR	PCR	839	0.96%
12 PARTIDO DE LOS TRABAJADORES DOMINICANOS	PTD	1,405	1.61%
13 PARTIDO POPULAR CRISTIANO	PPC	217	0.25%
14 PARTIDO DE ACCION LIBERAL	PAL	249	0.29%
16 PARTIDO SOCIALISTA VERDE	PASOVE	472	0.54%
18 PARTIDO DEMOCRATA INSTITUCIONAL	PDI	298	0.34%
19 PARTIDO LIBERAL REFORMISTA	PLR	708	0.81%
20 PARTIDO DEMOCRATA POPULAR	PDP	209	0.24%
24 PARTIDO NACIONAL VOLUNTAD CIUDADANA	PNVC	202	0.23%
25 PARTIDO REVOLUCIONARIO INDEPENDIENTE	PRI	106	0.12%
03 PARTIDO REFORMISTA SOCIAL CRISTIANO Y ALIADOS	PRSC	39,628	45.46%
03 PARTIDO REFORMISTA SOCIAL CRISTIANO	PRSC	9,944	11.41%
09 PARTIDO HUMANISTA DOMINICANO	PHD	1,078	1.24%
15 PARTIDO REVOLUCIONARIO MODERNO	PRM	21,856	25.07%
17 PARTIDO DE UNIDAD NACIONAL	PUN	4,522	5.19%
21 PARTIDO DOMINICANOS POR EL CAMBIO	DXC	1,310	1.50%
22 FRENTE AMPLIO	FRENTE AMPLIO	918	1.05%
06 PARTIDO REVOLUCIONARIO SOCIAL DEMOCRATA Y ALIADOS	PRSD	199	0.23%
06 PARTIDO REVOLUCIONARIO SOCIAL DEMOCRATA	PRSD	135	0.15%
23 ALIANZA POR LA DEMOCRACIA	APD	64	0.07%
07 PARTIDO QUISQUEYANO DEMOCRATA CRISTIANO	PQDC	201	0.23%
08 PARTIDO UNION DEMOCRATA CRISTIANA	UDC	398	0.46%
26 PARTIDO ALIANZA PAIS	ALPAIS	523	0.60%

Incluye Revisión de Votos Nulos y Observados Procesados al Momento

Generado : 23/05/2016 03:38 pm



JUNTA CENTRAL ELECTORAL

ELECCIONES ORDINARIAS GENERALES PRESIDENCIALES,
CONGRESUALES Y MUNICIPALES DEL 15 DE MAYO DEL 2016

CONGRESUAL

Boletín Nacional Electoral No. 12
CON DETALLE DE ALIANZAS



Provincia : **17 MONTE CRISTI**

TOTAL DE COLEGIOS	:	184	TOTAL DE INSCRITOS	:	75,441		
COLEGIOS COMPUTADOS	:	184	100.00%	VOTOS VALIDOS	:	56,293	95.71%
COLEGIOS FALTANTES	:	0	0.00%	VOTOS NULOS	:	2,523	4.29%
				VOTOS OBSERVADOS	:	0	0.00%
				VOTOS EMITIDOS	:	58,816	77.96%

PARTIDOS POLITICOS	SIGLAS PARTIDOS	VOTOS VALIDOS	% SOBRE VALIDOS
02 PARTIDO DE LA LIBERACION DOMINICANA Y ALIADOS	PLD	32,658	58.01%
01 PARTIDO REVOLUCIONARIO DOMINICANO	PRD	4,805	8.54%
02 PARTIDO DE LA LIBERACION DOMINICANA	PLD	23,913	42.48%
04 PARTIDO MOVIMIENTO DEMOCRATICO ALTERNATIVO	MODA	1,033	1.84%
05 BLOQUE INSTITUCIONAL SOCIAL DEMOCRATA	BIS	1,293	2.30%
11 PARTIDO CIVICO RENOVADOR	PCR	457	0.81%
12 PARTIDO DE LOS TRABAJADORES DOMINICANOS	PTD	208	0.37%
13 PARTIDO POPULAR CRISTIANO	PPC	110	0.20%
14 PARTIDO DE ACCION LIBERAL	PAL	96	0.17%
16 PARTIDO SOCIALISTA VERDE	PASOVE	193	0.34%
18 PARTIDO DEMOCRATA INSTITUCIONAL	PDI	196	0.35%
19 PARTIDO LIBERAL REFORMISTA	PLR	94	0.17%
20 PARTIDO DEMOCRATA POPULAR	PDP	96	0.17%
24 PARTIDO NACIONAL VOLUNTAD CIUDADANA	PNVC	66	0.12%
25 PARTIDO REVOLUCIONARIO INDEPENDIENTE	PRI	98	0.17%
03 PARTIDO REFORMISTA SOCIAL CRISTIANO	PRSC	21,280	37.80%
07 PARTIDO QUISQUEYANO DEMOCRATA CRISTIANO	PQDC	96	0.17%
08 PARTIDO UNION DEMOCRATA CRISTIANA	UDC	472	0.84%
15 PARTIDO REVOLUCIONARIO MODERNO Y ALIADOS	PRM	1,395	2.48%
09 PARTIDO HUMANISTA DOMINICANO	PHD	31	0.06%
15 PARTIDO REVOLUCIONARIO MODERNO	PRM	1,171	2.08%
17 PARTIDO DE UNIDAD NACIONAL	PUN	88	0.16%
21 PARTIDO DOMINICANOS POR EL CAMBIO	DXC	82	0.15%
22 FRENTE AMPLIO	FRENTE AMPLIO	23	0.04%
23 ALIANZA POR LA DEMOCRACIA Y ALIADOS	APD	207	0.37%
06 PARTIDO REVOLUCIONARIO SOCIAL DEMOCRATA	PRSD	140	0.25%
23 ALIANZA POR LA DEMOCRACIA	APD	67	0.12%
26 PARTIDO ALIANZA PAIS	ALPAIS	185	0.33%

Incluye Revisión de Votos Nulos y Observados Procesados al Momento

Generado : 23/05/2016 03:38 pm



JUNTA CENTRAL ELECTORAL

ELECCIONES ORDINARIAS GENERALES PRESIDENCIALES,
CONGRESUALES Y MUNICIPALES DEL 15 DE MAYO DEL 2016

CONGRESUAL

Boletín Nacional Electoral No. 12
CON DETALLE DE ALIANZAS



Provincia : **18 MONTE PLATA**

TOTAL DE COLEGIOS	:	301	TOTAL DE INSCRITOS	:	122,128		
COLEGIOS COMPUTADOS	:	300	99.67%	VOTOS VALIDOS	:	90,220	94.57%
COLEGIOS FALTANTES	:	1	0.33%	VOTOS NULOS	:	5,179	5.43%
				VOTOS OBSERVADOS	:	1	0.00%
				VOTOS EMITIDOS	:	95,400	78.11%

PARTIDOS POLITICOS	SIGLAS PARTIDOS	VOTOS VALIDOS	% SOBRE VALIDOS
02 PARTIDO DE LA LIBERACION DOMINICANA Y ALIADOS	PLD	58,617	64.97%
01 PARTIDO REVOLUCIONARIO DOMINICANO	PRD	5,903	6.54%
02 PARTIDO DE LA LIBERACION DOMINICANA	PLD	43,660	48.39%
04 PARTIDO MOVIMIENTO DEMOCRATICO ALTERNATIVO	MODA	2,687	2.98%
05 BLOQUE INSTITUCIONAL SOCIAL DEMOCRATA	BIS	1,891	2.10%
11 PARTIDO CIVICO RENOVADOR	PCR	1,241	1.38%
12 PARTIDO DE LOS TRABAJADORES DOMINICANOS	PTD	542	0.60%
13 PARTIDO POPULAR CRISTIANO	PPC	284	0.31%
14 PARTIDO DE ACCION LIBERAL	PAL	278	0.31%
16 PARTIDO SOCIALISTA VERDE	PASOVE	722	0.80%
18 PARTIDO DEMOCRATA INSTITUCIONAL	PDI	501	0.56%
19 PARTIDO LIBERAL REFORMISTA	PLR	245	0.27%
20 PARTIDO DEMOCRATA POPULAR	PDP	272	0.30%
24 PARTIDO NACIONAL VOLUNTAD CIUDADANA	PNVC	213	0.24%
25 PARTIDO REVOLUCIONARIO INDEPENDIENTE	PRI	178	0.20%
06 PARTIDO REVOLUCIONARIO SOCIAL DEMOCRATA Y ALIADOS	PRSD	275	0.30%
06 PARTIDO REVOLUCIONARIO SOCIAL DEMOCRATA	PRSD	178	0.20%
23 ALIANZA POR LA DEMOCRACIA	APD	97	0.11%
07 PARTIDO QUISQUEYANO DEMOCRATA CRISTIANO	PQDC	225	0.25%
08 PARTIDO UNION DEMOCRATA CRISTIANA	UDC	135	0.15%
15 PARTIDO REVOLUCIONARIO MODERNO Y ALIADOS	PRM	29,781	33.01%
03 PARTIDO REFORMISTA SOCIAL CRISTIANO	PRSC	3,430	3.80%
09 PARTIDO HUMANISTA DOMINICANO	PHD	927	1.03%
15 PARTIDO REVOLUCIONARIO MODERNO	PRM	19,762	21.90%
17 PARTIDO DE UNIDAD NACIONAL	PUN	4,519	5.01%
21 PARTIDO DOMINICANOS POR EL CAMBIO	DXC	679	0.75%
22 FRENTE AMPLIO	FRENTE AMPLIO	464	0.51%
26 PARTIDO ALIANZA PAIS	ALPAIS	1,187	1.32%

Incluye Revisión de Votos Nulos y Observados Procesados al Momento

Generado : 23/05/2016 03:38 pm



JUNTA CENTRAL ELECTORAL

ELECCIONES ORDINARIAS GENERALES PRESIDENCIALES, CONGRESUALES Y MUNICIPALES DEL 15 DE MAYO DEL 2016



CONGRESUAL

Boletín Nacional Electoral No. 12 CON DETALLE DE ALIANZAS

Provincia : **19 PEDERNALES**

TOTAL DE COLEGIOS	:	42	TOTAL DE INSCRITOS	:	17,895		
COLEGIOS COMPUTADOS	:	42	100.00%	VOTOS VALIDOS	:	13,583	96.05%
COLEGIOS FALTANTES	:	0	0.00%	VOTOS NULOS	:	559	3.95%
				VOTOS OBSERVADOS	:	0	0.00%
				VOTOS EMITIDOS	:	14,142	79.03%


PARTIDOS POLITICOS	SIGLAS PARTIDOS	VOTOS VALIDOS	% SOBRE VALIDOS
02 PARTIDO DE LA LIBERACION DOMINICANA Y ALIADOS	PLD	7,948	58.51%
01 PARTIDO REVOLUCIONARIO DOMINICANO	PRD	1,167	8.59%
02 PARTIDO DE LA LIBERACION DOMINICANA	PLD	6,195	45.61%
04 PARTIDO MOVIMIENTO DEMOCRATICO ALTERNATIVO	MODA	139	1.02%
05 BLOQUE INSTITUCIONAL SOCIAL DEMOCRATA	BIS	158	1.16%
11 PARTIDO CIVICO RENOVADOR	PCR	79	0.58%
12 PARTIDO DE LOS TRABAJADORES DOMINICANOS	PTD	24	0.18%
13 PARTIDO POPULAR CRISTIANO	PPC	18	0.13%
14 PARTIDO DE ACCION LIBERAL	PAL	18	0.13%
16 PARTIDO SOCIALISTA VERDE	PASOVE	38	0.28%
18 PARTIDO DEMOCRATA INSTITUCIONAL	PDI	31	0.23%
19 PARTIDO LIBERAL REFORMISTA	PLR	17	0.13%
20 PARTIDO DEMOCRATA POPULAR	PDP	18	0.13%
24 PARTIDO NACIONAL VOLUNTAD CIUDADANA	PNVC	12	0.09%
25 PARTIDO REVOLUCIONARIO INDEPENDIENTE	PRI	34	0.25%
06 PARTIDO REVOLUCIONARIO SOCIAL DEMOCRATA Y ALIADOS	PRSD	44	0.32%
06 PARTIDO REVOLUCIONARIO SOCIAL DEMOCRATA	PRSD	37	0.27%
23 ALIANZA POR LA DEMOCRACIA	APD	7	0.05%
07 PARTIDO QUISQUEYANO DEMOCRATA CRISTIANO	PQDC	14	0.10%
08 PARTIDO UNION DEMOCRATA CRISTIANA	UDC	148	1.09%
15 PARTIDO REVOLUCIONARIO MODERNO Y ALIADOS	PRM	5,416	39.87%
03 PARTIDO REFORMISTA SOCIAL CRISTIANO	PRSC	757	5.57%
09 PARTIDO HUMANISTA DOMINICANO	PHD	221	1.63%
15 PARTIDO REVOLUCIONARIO MODERNO	PRM	3,467	25.52%
17 PARTIDO DE UNIDAD NACIONAL	PUN	791	5.82%
21 PARTIDO DOMINICANOS POR EL CAMBIO	DXC	123	0.91%
22 FRENTE AMPLIO	FRENTE AMPLIO	57	0.42%
26 PARTIDO ALIANZA PAIS	ALPAIS	13	0.10%

Incluye Revisión de Votos Nulos y Observados Procesados al Momento

Generado : 23/05/2016 03:38 pm



JUNTA CENTRAL ELECTORAL
ELECCIONES ORDINARIAS GENERALES PRESIDENCIALES,
CONGRESUALES Y MUNICIPALES DEL 15 DE MAYO DEL 2016



CONGRESUAL

Boletín Nacional Electoral No. 12
CON DETALLE DE ALIANZAS

Provincia : **20 PERAVIA**

TOTAL DE COLEGIOS	:	299	TOTAL DE INSCRITOS	:	124,957		
COLEGIOS COMPUTADOS	:	284	94.98%	VOTOS VALIDOS	:	79,200	95.36%
COLEGIOS FALTANTES	:	15	5.02%	VOTOS NULOS	:	3,841	4.62%
				VOTOS OBSERVADOS	:	13	0.02%
				VOTOS EMITIDOS	:	83,054	66.47%

PARTIDOS POLITICOS	SIGLAS PARTIDOS	VOTOS VALIDOS	% SOBRE VALIDOS
02 PARTIDO DE LA LIBERACION DOMINICANA Y ALIADOS	PLD	42,892	54.16%
01 PARTIDO REVOLUCIONARIO DOMINICANO	PRD	8,910	11.25%
02 PARTIDO DE LA LIBERACION DOMINICANA	PLD	28,863	36.44%
04 PARTIDO MOVIMIENTO DEMOCRATICO ALTERNATIVO	MODA	1,312	1.66%
05 BLOQUE INSTITUCIONAL SOCIAL DEMOCRATA	BIS	925	1.17%
11 PARTIDO CIVICO RENOVADOR	PCR	511	0.65%
13 PARTIDO POPULAR CRISTIANO	PPC	722	0.91%
14 PARTIDO DE ACCION LIBERAL	PAL	109	0.14%
16 PARTIDO SOCIALISTA VERDE	PASOVE	402	0.51%
18 PARTIDO DEMOCRATA INSTITUCIONAL	PDI	389	0.49%
19 PARTIDO LIBERAL REFORMISTA	PLR	232	0.29%
20 PARTIDO DEMOCRATA POPULAR	PDP	177	0.22%
24 PARTIDO NACIONAL VOLUNTAD CIUDADANA	PNVC	182	0.23%
25 PARTIDO REVOLUCIONARIO INDEPENDIENTE	PRI	158	0.20%
07 PARTIDO QUISQUEYANO DEMOCRATA CRISTIANO	PQDC	224	0.28%
08 PARTIDO UNION DEMOCRATA CRISTIANA	UDC	258	0.33%
12 PARTIDO DE LOS TRABAJADORES DOMINICANOS	PTD	274	0.35%
15 PARTIDO REVOLUCIONARIO MODERNO Y ALIADOS	PRM	35,065	44.27%
03 PARTIDO REFORMISTA SOCIAL CRISTIANO	PRSC	4,900	6.19%
09 PARTIDO HUMANISTA DOMINICANO	PHD	2,138	2.70%
15 PARTIDO REVOLUCIONARIO MODERNO	PRM	20,194	25.50%
17 PARTIDO DE UNIDAD NACIONAL	PUN	6,164	7.78%
21 PARTIDO DOMINICANOS POR EL CAMBIO	DXC	727	0.92%
22 FRENTE AMPLIO	FRENTE AMPLIO	942	1.19%
23 ALIANZA POR LA DEMOCRACIA Y ALIADOS	APD	132	0.17%
06 PARTIDO REVOLUCIONARIO SOCIAL DEMOCRATA	PRSD	85	0.11%
23 ALIANZA POR LA DEMOCRACIA	APD	47	0.06%
26 PARTIDO ALIANZA PAIS	ALPAIS	355	0.45%

Incluye Revisión de Votos Nulos y Observados Procesados al Momento

Generado : 23/05/2016 03:38 pm



JUNTA CENTRAL ELECTORAL

ELECCIONES ORDINARIAS GENERALES PRESIDENCIALES,
CONGRESUALES Y MUNICIPALES DEL 15 DE MAYO DEL 2016

CONGRESUAL

Boletín Nacional Electoral No. 12
CON DETALLE DE ALIANZAS



Provincia : **21 PUERTO PLATA**

TOTAL DE COLEGIOS	:	573	TOTAL DE INSCRITOS	:	227,231		
COLEGIOS COMPUTADOS	:	573	100.00%	VOTOS VALIDOS	:	165,215	97.76%
COLEGIOS FALTANTES	:	0	0.00%	VOTOS NULOS	:	3,789	2.24%
				VOTOS OBSERVADOS	:	0	0.00%
				VOTOS EMITIDOS	:	169,004	74.38%

PARTIDOS POLITICOS	SIGLAS PARTIDOS	VOTOS VALIDOS	% SOBRE VALIDOS
02 PARTIDO DE LA LIBERACION DOMINICANA Y ALIADOS	PLD	77,537	46.93%
01 PARTIDO REVOLUCIONARIO DOMINICANO	PRD	9,586	5.80%
02 PARTIDO DE LA LIBERACION DOMINICANA	PLD	59,502	36.01%
04 PARTIDO MOVIMIENTO DEMOCRATICO ALTERNATIVO	MODA	2,199	1.33%
05 BLOQUE INSTITUCIONAL SOCIAL DEMOCRATA	BIS	1,603	0.97%
11 PARTIDO CIVICO RENOVADOR	PCR	912	0.55%
12 PARTIDO DE LOS TRABAJADORES DOMINICANOS	PTD	473	0.29%
13 PARTIDO POPULAR CRISTIANO	PPC	215	0.13%
14 PARTIDO DE ACCION LIBERAL	PAL	584	0.35%
16 PARTIDO SOCIALISTA VERDE	PASOVE	949	0.57%
18 PARTIDO DEMOCRATA INSTITUCIONAL	PDI	471	0.29%
19 PARTIDO LIBERAL REFORMISTA	PLR	338	0.20%
20 PARTIDO DEMOCRATA POPULAR	PDP	251	0.15%
24 PARTIDO NACIONAL VOLUNTAD CIUDADANA	PNVC	256	0.15%
25 PARTIDO REVOLUCIONARIO INDEPENDIENTE	PRI	198	0.12%
06 PARTIDO REVOLUCIONARIO SOCIAL DEMOCRATA Y ALIADOS	PRSD	556	0.34%
06 PARTIDO REVOLUCIONARIO SOCIAL DEMOCRATA	PRSD	311	0.19%
23 ALIANZA POR LA DEMOCRACIA	APD	245	0.15%
07 PARTIDO QUISQUEYANO DEMOCRATA CRISTIANO	PQDC	1,164	0.70%
08 PARTIDO UNION DEMOCRATA CRISTIANA	UDC	330	0.20%
10 FUERZA NACIONAL PROGRESISTA	FNP	367	0.22%
15 PARTIDO REVOLUCIONARIO MODERNO Y ALIADOS	PRM	84,411	51.09%
03 PARTIDO REFORMISTA SOCIAL CRISTIANO	PRSC	18,941	11.46%
09 PARTIDO HUMANISTA DOMINICANO	PHD	5,032	3.05%
15 PARTIDO REVOLUCIONARIO MODERNO	PRM	46,114	27.91%
17 PARTIDO DE UNIDAD NACIONAL	PUN	11,008	6.66%
21 PARTIDO DOMINICANOS POR EL CAMBIO	DXC	2,013	1.22%
22 FRENTE AMPLIO	FRENTE AMPLIO	1,303	0.79%
26 PARTIDO ALIANZA PAIS	ALPAIS	850	0.51%

Incluye Revisión de Votos Nulos y Observados Procesados al Momento

Generado : 23/05/2016 03:38 pm



JUNTA CENTRAL ELECTORAL

ELECCIONES ORDINARIAS GENERALES PRESIDENCIALES,
CONGRESUALES Y MUNICIPALES DEL 15 DE MAYO DEL 2016

CONGRESUAL

Boletín Nacional Electoral No. 12
CON DETALLE DE ALIANZAS



Provincia : **22 HERMANAS MIRABAL**

TOTAL DE COLEGIOS	:	220	TOTAL DE INSCRITOS	:	79,547		
COLEGIOS COMPUTADOS	:	220	100.00%	VOTOS VALIDOS	:	54,309	95.61%
COLEGIOS FALTANTES	:	0	0.00%	VOTOS NULOS	:	2,493	4.39%
				VOTOS OBSERVADOS	:	0	0.00%
				VOTOS EMITIDOS	:	56,802	71.41%

PARTIDOS POLITICOS	SIGLAS PARTIDOS	VOTOS VALIDOS	% SOBRE VALIDOS
02 PARTIDO DE LA LIBERACION DOMINICANA Y ALIADOS	PLD	35,779	65.88%
01 PARTIDO REVOLUCIONARIO DOMINICANO	PRD	4,767	8.78%
02 PARTIDO DE LA LIBERACION DOMINICANA	PLD	26,710	49.18%
04 PARTIDO MOVIMIENTO DEMOCRATICO ALTERNATIVO	MODA	843	1.55%
05 BLOQUE INSTITUCIONAL SOCIAL DEMOCRATA	BIS	641	1.18%
11 PARTIDO CIVICO RENOVADOR	PCR	1,539	2.83%
12 PARTIDO DE LOS TRABAJADORES DOMINICANOS	PTD	246	0.45%
13 PARTIDO POPULAR CRISTIANO	PPC	80	0.15%
14 PARTIDO DE ACCION LIBERAL	PAL	147	0.27%
16 PARTIDO SOCIALISTA VERDE	PASOVE	279	0.51%
18 PARTIDO DEMOCRATA INSTITUCIONAL	PDI	151	0.28%
19 PARTIDO LIBERAL REFORMISTA	PLR	97	0.18%
20 PARTIDO DEMOCRATA POPULAR	PDP	136	0.25%
24 PARTIDO NACIONAL VOLUNTAD CIUDADANA	PNVC	64	0.12%
25 PARTIDO REVOLUCIONARIO INDEPENDIENTE	PRI	79	0.15%
03 PARTIDO REFORMISTA SOCIAL CRISTIANO Y ALIADOS	PRSC	17,557	32.33%
03 PARTIDO REFORMISTA SOCIAL CRISTIANO	PRSC	3,787	6.97%
09 PARTIDO HUMANISTA DOMINICANO	PHD	797	1.47%
15 PARTIDO REVOLUCIONARIO MODERNO	PRM	10,483	19.30%
17 PARTIDO DE UNIDAD NACIONAL	PUN	1,971	3.63%
21 PARTIDO DOMINICANOS POR EL CAMBIO	DXC	272	0.50%
22 FRENTE AMPLIO	FRENTE AMPLIO	247	0.45%
07 PARTIDO QUISQUEYANO DEMOCRATA CRISTIANO	PQDC	88	0.16%
08 PARTIDO UNION DEMOCRATA CRISTIANA	UDC	69	0.13%
23 ALIANZA POR LA DEMOCRACIA Y ALIADOS	APD	270	0.50%
06 PARTIDO REVOLUCIONARIO SOCIAL DEMOCRATA	PRSD	176	0.32%
23 ALIANZA POR LA DEMOCRACIA	APD	94	0.17%
26 PARTIDO ALIANZA PAIS	ALPAIS	546	1.01%

Incluye Revisión de Votos Nulos y Observados Procesados al Momento

Generado : 23/05/2016 03:38 pm



JUNTA CENTRAL ELECTORAL
ELECCIONES ORDINARIAS GENERALES PRESIDENCIALES,
CONGRESUALES Y MUNICIPALES DEL 15 DE MAYO DEL 2016



CONGRESUAL

Boletín Nacional Electoral No. 12
CON DETALLE DE ALIANZAS

Provincia : 23 SAMANA

TOTAL DE COLEGIOS	:	156	TOTAL DE INSCRITOS	:	69,387		
COLEGIOS COMPUTADOS	:	156	100.00%	VOTOS VALIDOS	:	50,182	94.32%
COLEGIOS FALTANTES	:	0	0.00%	VOTOS NULOS	:	3,019	5.67%
				VOTOS OBSERVADOS	:	1	0.00%
				VOTOS EMITIDOS	:	53,202	76.67%

PARTIDOS POLITICOS	SIGLAS PARTIDOS	VOTOS VALIDOS	% SOBRE VALIDOS
02 PARTIDO DE LA LIBERACION DOMINICANA Y ALIADOS	PLD	29,686	59.16%
01 PARTIDO REVOLUCIONARIO DOMINICANO	PRD	2,965	5.91%
02 PARTIDO DE LA LIBERACION DOMINICANA	PLD	22,220	44.28%
04 PARTIDO MOVIMIENTO DEMOCRATICO ALTERNATIVO	MODA	870	1.73%
05 BLOQUE INSTITUCIONAL SOCIAL DEMOCRATA	BIS	1,189	2.37%
11 PARTIDO CIVICO RENOVADOR	PCR	869	1.73%
12 PARTIDO DE LOS TRABAJADORES DOMINICANOS	PTD	209	0.42%
13 PARTIDO POPULAR CRISTIANO	PPC	112	0.22%
14 PARTIDO DE ACCION LIBERAL	PAL	263	0.52%
16 PARTIDO SOCIALISTA VERDE	PASOVE	257	0.51%
18 PARTIDO DEMOCRATA INSTITUCIONAL	PDI	259	0.52%
19 PARTIDO LIBERAL REFORMISTA	PLR	120	0.24%
20 PARTIDO DEMOCRATA POPULAR	PDP	144	0.29%
24 PARTIDO NACIONAL VOLUNTAD CIUDADANA	PNVC	117	0.23%
25 PARTIDO REVOLUCIONARIO INDEPENDIENTE	PRI	92	0.18%
07 PARTIDO QUISQUEYANO DEMOCRATA CRISTIANO	PQDC	218	0.43%
08 PARTIDO UNION DEMOCRATA CRISTIANA	UDC	94	0.19%
15 PARTIDO REVOLUCIONARIO MODERNO Y ALIADOS	PRM	19,568	38.99%
03 PARTIDO REFORMISTA SOCIAL CRISTIANO	PRSC	2,923	5.82%
09 PARTIDO HUMANISTA DOMINICANO	PHD	697	1.39%
15 PARTIDO REVOLUCIONARIO MODERNO	PRM	11,356	22.63%
17 PARTIDO DE UNIDAD NACIONAL	PUN	2,801	5.58%
21 PARTIDO DOMINICANOS POR EL CAMBIO	DXC	409	0.82%
22 FRENTE AMPLIO	FRENTE AMPLIO	1,382	2.75%
23 ALIANZA POR LA DEMOCRACIA Y ALIADOS	APD	243	0.48%
06 PARTIDO REVOLUCIONARIO SOCIAL DEMOCRATA	PRSD	141	0.28%
23 ALIANZA POR LA DEMOCRACIA	APD	102	0.20%
26 PARTIDO ALIANZA PAIS	ALPAIS	373	0.74%

Incluye Revisión de Votos Nulos y Observados Procesados al Momento

Generado : 23/05/2016 03:38 pm



JUNTA CENTRAL ELECTORAL

ELECCIONES ORDINARIAS GENERALES PRESIDENCIALES, CONGRESUALES Y MUNICIPALES DEL 15 DE MAYO DEL 2016



CONGRESUAL

Boletín Nacional Electoral No. 12 CON DETALLE DE ALIANZAS

Provincia : **24 SAN CRISTOBAL**

TOTAL DE COLEGIOS	:	827	TOTAL DE INSCRITOS	:	373,706		
COLEGIOS COMPUTADOS	:	815	98.55%	VOTOS VALIDOS	:	259,649	94.11%
COLEGIOS FALTANTES	:	12	1.45%	VOTOS NULOS	:	16,230	5.88%
				VOTOS OBSERVADOS	:	18	0.01%
				VOTOS EMITIDOS	:	275,897	73.83%

PARTIDOS POLITICOS	SIGLAS PARTIDOS	VOTOS VALIDOS	% SOBRE VALIDOS
02 PARTIDO DE LA LIBERACION DOMINICANA Y ALIADOS	PLD	157,490	60.65%
01 PARTIDO REVOLUCIONARIO DOMINICANO	PRD	24,450	9.42%
02 PARTIDO DE LA LIBERACION DOMINICANA	PLD	111,852	43.08%
04 PARTIDO MOVIMIENTO DEMOCRATICO ALTERNATIVO	MODA	7,146	2.75%
11 PARTIDO CIVICO RENOVADOR	PCR	3,372	1.30%
12 PARTIDO DE LOS TRABAJADORES DOMINICANOS	PTD	1,663	0.64%
13 PARTIDO POPULAR CRISTIANO	PPC	1,281	0.49%
14 PARTIDO DE ACCION LIBERAL	PAL	1,343	0.52%
16 PARTIDO SOCIALISTA VERDE	PASOVE	1,613	0.62%
18 PARTIDO DEMOCRATA INSTITUCIONAL	PDI	1,146	0.44%
19 PARTIDO LIBERAL REFORMISTA	PLR	1,012	0.39%
20 PARTIDO DEMOCRATA POPULAR	PDP	888	0.34%
24 PARTIDO NACIONAL VOLUNTAD CIUDADANA	PNVC	886	0.34%
25 PARTIDO REVOLUCIONARIO INDEPENDIENTE	PRI	838	0.32%
05 BLOQUE INSTITUCIONAL SOCIAL DEMOCRATA	BIS	2,514	0.97%
07 PARTIDO QUISQUEYANO DEMOCRATA CRISTIANO	PQDC	1,879	0.72%
08 PARTIDO UNION DEMOCRATA CRISTIANA	UDC	4,048	1.56%
10 FUERZA NACIONAL PROGRESISTA	FNP	1,600	0.62%
15 PARTIDO REVOLUCIONARIO MODERNO Y ALIADOS	PRM	88,304	34.01%
03 PARTIDO REFORMISTA SOCIAL CRISTIANO	PRSC	20,806	8.01%
09 PARTIDO HUMANISTA DOMINICANO	PHD	2,591	1.00%
15 PARTIDO REVOLUCIONARIO MODERNO	PRM	48,699	18.76%
17 PARTIDO DE UNIDAD NACIONAL	PUN	8,038	3.10%
21 PARTIDO DOMINICANOS POR EL CAMBIO	DXC	2,243	0.86%
22 FRENTE AMPLIO	FRENTE AMPLIO	5,927	2.28%
23 ALIANZA POR LA DEMOCRACIA Y ALIADOS	APD	1,665	0.64%
06 PARTIDO REVOLUCIONARIO SOCIAL DEMOCRATA	PRSD	918	0.35%
23 ALIANZA POR LA DEMOCRACIA	APD	747	0.29%
26 PARTIDO ALIANZA PAIS	ALPAIS	2,149	0.83%

Incluye Revisión de Votos Nulos y Observados Procesados al Momento



JUNTA CENTRAL ELECTORAL

ELECCIONES ORDINARIAS GENERALES PRESIDENCIALES,
CONGRESUALES Y MUNICIPALES DEL 15 DE MAYO DEL 2016

CONGRESUAL

Boletín Nacional Electoral No. 12
CON DETALLE DE ALIANZAS



Provincia : **25 SAN JUAN**

TOTAL DE COLEGIOS	:	440	TOTAL DE INSCRITOS	:	169,068		
COLEGIOS COMPUTADOS	:	440	100.00%	VOTOS VALIDOS	:	122,801	94.28%
COLEGIOS FALTANTES	:	0	0.00%	VOTOS NULOS	:	7,446	5.72%
				VOTOS OBSERVADOS	:	7	0.01%
				VOTOS EMITIDOS	:	130,254	77.04%

PARTIDOS POLITICOS	SIGLAS PARTIDOS	VOTOS VALIDOS	% SOBRE VALIDOS
02 PARTIDO DE LA LIBERACION DOMINICANA Y ALIADOS	PLD	85,137	69.33%
01 PARTIDO REVOLUCIONARIO DOMINICANO	PRD	9,301	7.57%
02 PARTIDO DE LA LIBERACION DOMINICANA	PLD	66,015	53.76%
04 PARTIDO MOVIMIENTO DEMOCRATICO ALTERNATIVO	MODA	2,151	1.75%
05 BLOQUE INSTITUCIONAL SOCIAL DEMOCRATA	BIS	1,859	1.51%
11 PARTIDO CIVICO RENOVADOR	PCR	1,779	1.45%
12 PARTIDO DE LOS TRABAJADORES DOMINICANOS	PTD	559	0.46%
13 PARTIDO POPULAR CRISTIANO	PPC	669	0.54%
14 PARTIDO DE ACCION LIBERAL	PAL	546	0.44%
16 PARTIDO SOCIALISTA VERDE	PASOVE	747	0.61%
18 PARTIDO DEMOCRATA INSTITUCIONAL	PDI	413	0.34%
19 PARTIDO LIBERAL REFORMISTA	PLR	417	0.34%
20 PARTIDO DEMOCRATA POPULAR	PDP	276	0.22%
24 PARTIDO NACIONAL VOLUNTAD CIUDADANA	PNVC	204	0.17%
25 PARTIDO REVOLUCIONARIO INDEPENDIENTE	PRI	201	0.16%
03 PARTIDO REFORMISTA SOCIAL CRISTIANO Y ALIADOS	PRSC	33,818	27.54%
03 PARTIDO REFORMISTA SOCIAL CRISTIANO	PRSC	9,974	8.12%
09 PARTIDO HUMANISTA DOMINICANO	PHD	937	0.76%
15 PARTIDO REVOLUCIONARIO MODERNO	PRM	18,900	15.39%
17 PARTIDO DE UNIDAD NACIONAL	PUN	2,792	2.27%
21 PARTIDO DOMINICANOS POR EL CAMBIO	DXC	625	0.51%
22 FRENTE AMPLIO	FRENTE AMPLIO	590	0.48%
07 PARTIDO QUISQUEYANO DEMOCRATA CRISTIANO	PQDC	516	0.42%
08 PARTIDO UNION DEMOCRATA CRISTIANA	UDC	564	0.46%
10 FUERZA NACIONAL PROGRESISTA	FNP	362	0.29%
23 ALIANZA POR LA DEMOCRACIA Y ALIADOS	APD	1,689	1.38%
06 PARTIDO REVOLUCIONARIO SOCIAL DEMOCRATA	PRSD	450	0.37%
23 ALIANZA POR LA DEMOCRACIA	APD	1,239	1.01%
26 PARTIDO ALIANZA PAIS	ALPAIS	715	0.58%

Incluye Revisión de Votos Nulos y Observados Procesados al Momento

Generado : 23/05/2016 03:38 pm



JUNTA CENTRAL ELECTORAL

ELECCIONES ORDINARIAS GENERALES PRESIDENCIALES,
CONGRESUALES Y MUNICIPALES DEL 15 DE MAYO DEL 2016

CONGRESUAL

Boletín Nacional Electoral No. 12
CON DETALLE DE ALIANZAS



Provincia : **26 SAN PEDRO DE MACORIS**

TOTAL DE COLEGIOS	:	439	TOTAL DE INSCRITOS	:	197,076		
COLEGIOS COMPUTADOS	:	342	77.90%	VOTOS VALIDOS	:	101,681	94.73%
COLEGIOS FALTANTES	:	97	22.10%	VOTOS NULOS	:	5,628	5.24%
				VOTOS OBSERVADOS	:	27	0.03%
				VOTOS EMITIDOS	:	107,336	54.46%

PARTIDOS POLITICOS	SIGLAS PARTIDOS	VOTOS VALIDOS	% SOBRE VALIDOS
02 PARTIDO DE LA LIBERACION DOMINICANA Y ALIADOS	PLD	38,878	38.24%
01 PARTIDO REVOLUCIONARIO DOMINICANO	PRD	6,177	6.07%
02 PARTIDO DE LA LIBERACION DOMINICANA	PLD	26,356	25.92%
04 PARTIDO MOVIMIENTO DEMOCRATICO ALTERNATIVO	MODA	1,438	1.41%
05 BLOQUE INSTITUCIONAL SOCIAL DEMOCRATA	BIS	1,203	1.18%
11 PARTIDO CIVICO RENOVADOR	PCR	740	0.73%
12 PARTIDO DE LOS TRABAJADORES DOMINICANOS	PTD	516	0.51%
13 PARTIDO POPULAR CRISTIANO	PPC	242	0.24%
14 PARTIDO DE ACCION LIBERAL	PAL	310	0.30%
16 PARTIDO SOCIALISTA VERDE	PASOVE	389	0.38%
19 PARTIDO LIBERAL REFORMISTA	PLR	804	0.79%
20 PARTIDO DEMOCRATA POPULAR	PDP	271	0.27%
24 PARTIDO NACIONAL VOLUNTAD CIUDADANA	PNVC	255	0.25%
25 PARTIDO REVOLUCIONARIO INDEPENDIENTE	PRI	177	0.17%
03 PARTIDO REFORMISTA SOCIAL CRISTIANO Y ALIADOS	PRSC	47,299	46.52%
03 PARTIDO REFORMISTA SOCIAL CRISTIANO	PRSC	45,189	44.44%
18 PARTIDO DEMOCRATA INSTITUCIONAL	PDI	2,110	2.08%
07 PARTIDO QUISQUEYANO DEMOCRATA CRISTIANO	PQDC	479	0.47%
08 PARTIDO UNION DEMOCRATA CRISTIANA	UDC	171	0.17%
10 FUERZA NACIONAL PROGRESISTA	FNP	140	0.14%
15 PARTIDO REVOLUCIONARIO MODERNO Y ALIADOS	PRM	13,502	13.28%
09 PARTIDO HUMANISTA DOMINICANO	PHD	749	0.74%
15 PARTIDO REVOLUCIONARIO MODERNO	PRM	9,707	9.55%
17 PARTIDO DE UNIDAD NACIONAL	PUN	2,235	2.20%
21 PARTIDO DOMINICANOS POR EL CAMBIO	DXC	535	0.53%
22 FRENTE AMPLIO	FRENTE AMPLIO	276	0.27%
23 ALIANZA POR LA DEMOCRACIA Y ALIADOS	APD	400	0.39%
06 PARTIDO REVOLUCIONARIO SOCIAL DEMOCRATA	PRSD	127	0.12%
23 ALIANZA POR LA DEMOCRACIA	APD	273	0.27%
26 PARTIDO ALIANZA PAIS	ALPAIS	812	0.80%

Incluye Revisión de Votos Nulos y Observados Procesados al Momento




JUNTA CENTRAL ELECTORAL

ELECCIONES ORDINARIAS GENERALES PRESIDENCIALES,
CONGRESUALES Y MUNICIPALES DEL 15 DE MAYO DEL 2016

CONGRESUAL

Boletín Nacional Electoral No. 12
CON DETALLE DE ALIANZAS



Provincia : **27 SANCHEZ RAMIREZ**

TOTAL DE COLEGIOS	:	298	TOTAL DE INSCRITOS	:	113,290		
COLEGIOS COMPUTADOS	:	298	100.00%	VOTOS VALIDOS	:	84,873	96.13%
COLEGIOS FALTANTES	:	0	0.00%	VOTOS NULOS	:	3,413	3.87%
				VOTOS OBSERVADOS	:	0	0.00%
				VOTOS EMITIDOS	:	88,286	77.93%

PARTIDOS POLITICOS	SIGLAS PARTIDOS	VOTOS VALIDOS	% SOBRE VALIDOS
02 PARTIDO DE LA LIBERACION DOMINICANA Y ALIADOS	PLD	48,664	57.34%
01 PARTIDO REVOLUCIONARIO DOMINICANO	PRD	11,730	13.82%
02 PARTIDO DE LA LIBERACION DOMINICANA	PLD	29,599	34.87%
04 PARTIDO MOVIMIENTO DEMOCRATICO ALTERNATIVO	MODA	3,233	3.81%
05 BLOQUE INSTITUCIONAL SOCIAL DEMOCRATA	BIS	1,084	1.28%
11 PARTIDO CIVICO RENOVADOR	PCR	1,041	1.23%
12 PARTIDO DE LOS TRABAJADORES DOMINICANOS	PTD	254	0.30%
13 PARTIDO POPULAR CRISTIANO	PPC	130	0.15%
14 PARTIDO DE ACCION LIBERAL	PAL	265	0.31%
16 PARTIDO SOCIALISTA VERDE	PASOVE	614	0.72%
18 PARTIDO DEMOCRATA INSTITUCIONAL	PDI	198	0.23%
19 PARTIDO LIBERAL REFORMISTA	PLR	159	0.19%
20 PARTIDO DEMOCRATA POPULAR	PDP	140	0.16%
24 PARTIDO NACIONAL VOLUNTAD CIUDADANA	PNVC	124	0.15%
25 PARTIDO REVOLUCIONARIO INDEPENDIENTE	PRI	93	0.11%
07 PARTIDO QUISQUEYANO DEMOCRATA CRISTIANO	PQDC	148	0.17%
08 PARTIDO UNION DEMOCRATA CRISTIANA	UDC	494	0.58%
15 PARTIDO REVOLUCIONARIO MODERNO Y ALIADOS	PRM	34,824	41.03%
03 PARTIDO REFORMISTA SOCIAL CRISTIANO	PRSC	6,083	7.17%
09 PARTIDO HUMANISTA DOMINICANO	PHD	1,114	1.31%
15 PARTIDO REVOLUCIONARIO MODERNO	PRM	21,847	25.74%
17 PARTIDO DE UNIDAD NACIONAL	PUN	4,656	5.49%
21 PARTIDO DOMINICANOS POR EL CAMBIO	DXC	610	0.72%
22 FRENTE AMPLIO	FRENTE AMPLIO	514	0.61%
23 ALIANZA POR LA DEMOCRACIA Y ALIADOS	APD	326	0.38%
06 PARTIDO REVOLUCIONARIO SOCIAL DEMOCRATA	PRSD	188	0.22%
23 ALIANZA POR LA DEMOCRACIA	APD	138	0.16%
26 PARTIDO ALIANZA PAIS	ALPAIS	417	0.49%

Incluye Revisión de Votos Nulos y Observados Procesados al Momento

Generado : 23/05/2016 03:38 pm



JUNTA CENTRAL ELECTORAL

ELECCIONES ORDINARIAS GENERALES PRESIDENCIALES,
CONGRESUALES Y MUNICIPALES DEL 15 DE MAYO DEL 2016

CONGRESUAL

Boletín Nacional Electoral No. 12
CON DETALLE DE ALIANZAS



Provincia : **28 SANTIAGO**

TOTAL DE COLEGIOS	:	1,661	TOTAL DE INSCRITOS	:	699,425		
COLEGIOS COMPUTADOS	:	1,661	100.00%	VOTOS VALIDOS	:	421,610	94.30%
COLEGIOS FALTANTES	:	0	0.00%	VOTOS NULOS	:	25,441	5.69%
				VOTOS OBSERVADOS	:	63	0.01%
				VOTOS EMITIDOS	:	447,114	63.93%

PARTIDOS POLITICOS	SIGLAS PARTIDOS	VOTOS VALIDOS	% SOBRE VALIDOS
02 PARTIDO DE LA LIBERACION DOMINICANA Y ALIADOS	PLD	245,654	58.27%
01 PARTIDO REVOLUCIONARIO DOMINICANO	PRD	34,082	8.08%
02 PARTIDO DE LA LIBERACION DOMINICANA	PLD	174,176	41.31%
04 PARTIDO MOVIMIENTO DEMOCRATICO ALTERNATIVO	MODA	12,099	2.87%
05 BLOQUE INSTITUCIONAL SOCIAL DEMOCRATA	BIS	8,023	1.90%
11 PARTIDO CIVICO RENOVADOR	PCR	4,467	1.06%
12 PARTIDO DE LOS TRABAJADORES DOMINICANOS	PTD	1,974	0.47%
13 PARTIDO POPULAR CRISTIANO	PPC	1,405	0.33%
14 PARTIDO DE ACCION LIBERAL	PAL	1,869	0.44%
16 PARTIDO SOCIALISTA VERDE	PASOVE	2,072	0.49%
19 PARTIDO LIBERAL REFORMISTA	PLR	1,402	0.33%
20 PARTIDO DEMOCRATA POPULAR	PDP	1,534	0.36%
24 PARTIDO NACIONAL VOLUNTAD CIUDADANA	PNVC	1,336	0.32%
25 PARTIDO REVOLUCIONARIO INDEPENDIENTE	PRI	1,215	0.29%
06 PARTIDO REVOLUCIONARIO SOCIAL DEMOCRATA	PRSD	3,263	0.77%
07 PARTIDO QUISQUEYANO DEMOCRATA CRISTIANO	PQDC	4,358	1.03%
08 PARTIDO UNION DEMOCRATA CRISTIANA	UDC	2,293	0.54%
10 FUERZA NACIONAL PROGRESISTA	FNP	3,991	0.95%
15 PARTIDO REVOLUCIONARIO MODERNO Y ALIADOS	PRM	145,183	34.44%
03 PARTIDO REFORMISTA SOCIAL CRISTIANO	PRSC	38,267	9.08%
09 PARTIDO HUMANISTA DOMINICANO	PHD	4,728	1.12%
15 PARTIDO REVOLUCIONARIO MODERNO	PRM	91,123	21.61%
21 PARTIDO DOMINICANOS POR EL CAMBIO	DXC	6,357	1.51%
22 FRENTE AMPLIO	FRENTE AMPLIO	4,708	1.12%
17 PARTIDO DE UNIDAD NACIONAL	PUN	2,028	0.48%
18 PARTIDO DEMOCRATA INSTITUCIONAL	PDI	2,130	0.51%
23 ALIANZA POR LA DEMOCRACIA	APD	1,625	0.39%
26 PARTIDO ALIANZA PAIS	ALPAIS	11,085	2.63%

Incluye Revisión de Votos Nulos y Observados Procesados al Momento

Generado : 23/05/2016 03:38 pm



JUNTA CENTRAL ELECTORAL

ELECCIONES ORDINARIAS GENERALES PRESIDENCIALES,
CONGRESUALES Y MUNICIPALES DEL 15 DE MAYO DEL 2016

CONGRESUAL

Boletín Nacional Electoral No. 12
CON DETALLE DE ALIANZAS



Provincia : **29 SANTIAGO RODRIGUEZ**

TOTAL DE COLEGIOS	:	117	TOTAL DE INSCRITOS	:	46,044		
COLEGIOS COMPUTADOS	:	117	100.00%	VOTOS VALIDOS	:	33,848	95.89%
COLEGIOS FALTANTES	:	0	0.00%	VOTOS NULOS	:	1,450	4.11%
				VOTOS OBSERVADOS	:	0	0.00%
				VOTOS EMITIDOS	:	35,298	76.66%

PARTIDOS POLITICOS	SIGLAS PARTIDOS	VOTOS VALIDOS	% SOBRE VALIDOS
02 PARTIDO DE LA LIBERACION DOMINICANA Y ALIADOS	PLD	19,639	58.02%
01 PARTIDO REVOLUCIONARIO DOMINICANO	PRD	2,650	7.83%
02 PARTIDO DE LA LIBERACION DOMINICANA	PLD	15,035	44.42%
04 PARTIDO MOVIMIENTO DEMOCRATICO ALTERNATIVO	MODA	547	1.62%
05 BLOQUE INSTITUCIONAL SOCIAL DEMOCRATA	BIS	550	1.62%
11 PARTIDO CIVICO RENOVADOR	PCR	225	0.66%
12 PARTIDO DE LOS TRABAJADORES DOMINICANOS	PTD	83	0.25%
13 PARTIDO POPULAR CRISTIANO	PPC	49	0.14%
14 PARTIDO DE ACCION LIBERAL	PAL	40	0.12%
16 PARTIDO SOCIALISTA VERDE	PASOVE	153	0.45%
18 PARTIDO DEMOCRATA INSTITUCIONAL	PDI	86	0.25%
19 PARTIDO LIBERAL REFORMISTA	PLR	100	0.30%
20 PARTIDO DEMOCRATA POPULAR	PDP	42	0.12%
24 PARTIDO NACIONAL VOLUNTAD CIUDADANA	PNVC	36	0.11%
25 PARTIDO REVOLUCIONARIO INDEPENDIENTE	PRI	43	0.13%
07 PARTIDO QUISQUEYANO DEMOCRATA CRISTIANO	PQDC	37	0.11%
08 PARTIDO UNION DEMOCRATA CRISTIANA	UDC	32	0.09%
15 PARTIDO REVOLUCIONARIO MODERNO Y ALIADOS	PRM	13,968	41.27%
03 PARTIDO REFORMISTA SOCIAL CRISTIANO	PRSC	2,188	6.46%
09 PARTIDO HUMANISTA DOMINICANO	PHD	743	2.20%
15 PARTIDO REVOLUCIONARIO MODERNO	PRM	7,700	22.75%
17 PARTIDO DE UNIDAD NACIONAL	PUN	2,374	7.01%
21 PARTIDO DOMINICANOS POR EL CAMBIO	DXC	448	1.32%
22 FRENTE AMPLIO	FRENTE AMPLIO	515	1.52%
23 ALIANZA POR LA DEMOCRACIA Y ALIADOS	APD	63	0.19%
06 PARTIDO REVOLUCIONARIO SOCIAL DEMOCRATA	PRSD	42	0.12%
23 ALIANZA POR LA DEMOCRACIA	APD	21	0.06%
26 PARTIDO ALIANZA PAIS	ALPAIS	109	0.32%

Incluye Revisión de Votos Nulos y Observados Procesados al Momento

Generado : 23/05/2016 03:38 pm



JUNTA CENTRAL ELECTORAL

ELECCIONES ORDINARIAS GENERALES PRESIDENCIALES,
CONGRESUALES Y MUNICIPALES DEL 15 DE MAYO DEL 2016

CONGRESUAL

Boletín Nacional Electoral No. 12
CON DETALLE DE ALIANZAS



Provincia : **30 VALVERDE**

TOTAL DE COLEGIOS	:	259	TOTAL DE INSCRITOS	:	105,329		
COLEGIOS COMPUTADOS	:	259	100.00%	VOTOS VALIDOS	:	75,256	96.24%
COLEGIOS FALTANTES	:	0	0.00%	VOTOS NULOS	:	2,943	3.76%
				VOTOS OBSERVADOS	:	0	0.00%
				VOTOS EMITIDOS	:	78,199	74.24%

PARTIDOS POLITICOS	SIGLAS PARTIDOS	VOTOS VALIDOS	% SOBRE VALIDOS
02 PARTIDO DE LA LIBERACION DOMINICANA Y ALIADOS	PLD	37,347	49.63%
01 PARTIDO REVOLUCIONARIO DOMINICANO	PRD	4,530	6.02%
02 PARTIDO DE LA LIBERACION DOMINICANA	PLD	28,444	37.80%
04 PARTIDO MOVIMIENTO DEMOCRATICO ALTERNATIVO	MODA	1,098	1.46%
05 BLOQUE INSTITUCIONAL SOCIAL DEMOCRATA	BIS	767	1.02%
11 PARTIDO CIVICO RENOVADOR	PCR	547	0.73%
12 PARTIDO DE LOS TRABAJADORES DOMINICANOS	PTD	564	0.75%
13 PARTIDO POPULAR CRISTIANO	PPC	169	0.22%
14 PARTIDO DE ACCION LIBERAL	PAL	105	0.14%
16 PARTIDO SOCIALISTA VERDE	PASOVE	369	0.49%
18 PARTIDO DEMOCRATA INSTITUCIONAL	PDI	246	0.33%
19 PARTIDO LIBERAL REFORMISTA	PLR	124	0.16%
20 PARTIDO DEMOCRATA POPULAR	PDP	113	0.15%
24 PARTIDO NACIONAL VOLUNTAD CIUDADANA	PNVC	155	0.21%
25 PARTIDO REVOLUCIONARIO INDEPENDIENTE	PRI	116	0.15%
03 PARTIDO REFORMISTA SOCIAL CRISTIANO Y ALIADOS	PRSC	36,806	48.91%
03 PARTIDO REFORMISTA SOCIAL CRISTIANO	PRSC	6,469	8.60%
09 PARTIDO HUMANISTA DOMINICANO	PHD	1,267	1.68%
15 PARTIDO REVOLUCIONARIO MODERNO	PRM	21,839	29.02%
17 PARTIDO DE UNIDAD NACIONAL	PUN	5,345	7.10%
21 PARTIDO DOMINICANOS POR EL CAMBIO	DXC	1,095	1.46%
22 FRENTE AMPLIO	FRENTE AMPLIO	791	1.05%
06 PARTIDO REVOLUCIONARIO SOCIAL DEMOCRATA Y ALIADOS	PRSD	81	0.11%
06 PARTIDO REVOLUCIONARIO SOCIAL DEMOCRATA	PRSD	53	0.07%
23 ALIANZA POR LA DEMOCRACIA	APD	28	0.04%
07 PARTIDO QUISQUEYANO DEMOCRATA CRISTIANO	PQDC	386	0.51%
08 PARTIDO UNION DEMOCRATA CRISTIANA	UDC	210	0.28%
26 PARTIDO ALIANZA PAIS	ALPAIS	426	0.57%

Incluye Revisión de Votos Nulos y Observados Procesados al Momento

Generado : 23/05/2016 03:38 pm



JUNTA CENTRAL ELECTORAL

ELECCIONES ORDINARIAS GENERALES PRESIDENCIALES,
CONGRESUALES Y MUNICIPALES DEL 15 DE MAYO DEL 2016

CONGRESUAL

Boletín Nacional Electoral No. 12
CON DETALLE DE ALIANZAS



Provincia : **31 SAN JOSE DE OCOA**

TOTAL DE COLEGIOS	:	125	TOTAL DE INSCRITOS	:	46,831		
COLEGIOS COMPUTADOS	:	125	100.00%	VOTOS VALIDOS	:	34,222	94.95%
COLEGIOS FALTANTES	:	0	0.00%	VOTOS NULOS	:	1,819	5.05%
				VOTOS OBSERVADOS	:	0	0.00%
				VOTOS EMITIDOS	:	36,041	76.96%

PARTIDOS POLITICOS	SIGLAS PARTIDOS	VOTOS VALIDOS	% SOBRE VALIDOS
02 PARTIDO DE LA LIBERACION DOMINICANA Y ALIADOS	PLD	15,449	45.14%
01 PARTIDO REVOLUCIONARIO DOMINICANO	PRD	2,410	7.04%
02 PARTIDO DE LA LIBERACION DOMINICANA	PLD	11,764	34.38%
04 PARTIDO MOVIMIENTO DEMOCRATICO ALTERNATIVO	MODA	619	1.81%
12 PARTIDO DE LOS TRABAJADORES DOMINICANOS	PTD	182	0.53%
13 PARTIDO POPULAR CRISTIANO	PPC	107	0.31%
14 PARTIDO DE ACCION LIBERAL	PAL	126	0.37%
19 PARTIDO LIBERAL REFORMISTA	PLR	76	0.22%
20 PARTIDO DEMOCRATA POPULAR	PDP	59	0.17%
24 PARTIDO NACIONAL VOLUNTAD CIUDADANA	PNVC	69	0.20%
25 PARTIDO REVOLUCIONARIO INDEPENDIENTE	PRI	37	0.11%
05 BLOQUE INSTITUCIONAL SOCIAL DEMOCRATA Y ALIADOS	BIS	17,478	51.07%
03 PARTIDO REFORMISTA SOCIAL CRISTIANO	PRSC	6,087	17.79%
05 BLOQUE INSTITUCIONAL SOCIAL DEMOCRATA	BIS	9,384	27.42%
11 PARTIDO CIVICO RENOVADOR	PCR	948	2.77%
16 PARTIDO SOCIALISTA VERDE	PASOVE	653	1.91%
18 PARTIDO DEMOCRATA INSTITUCIONAL	PDI	406	1.19%
07 PARTIDO QUISQUEYANO DEMOCRATA CRISTIANO	PQDC	68	0.20%
08 PARTIDO UNION DEMOCRATA CRISTIANA	UDC	28	0.08%
10 FUERZA NACIONAL PROGRESISTA	FNP	24	0.07%
15 PARTIDO REVOLUCIONARIO MODERNO Y ALIADOS	PRM	1,059	3.09%
09 PARTIDO HUMANISTA DOMINICANO	PHD	66	0.19%
15 PARTIDO REVOLUCIONARIO MODERNO	PRM	711	2.08%
17 PARTIDO DE UNIDAD NACIONAL	PUN	210	0.61%
21 PARTIDO DOMINICANOS POR EL CAMBIO	DXC	40	0.12%
22 FRENTE AMPLIO	FRENTE AMPLIO	32	0.09%
23 ALIANZA POR LA DEMOCRACIA	APD	17	0.05%
26 PARTIDO ALIANZA PAIS	ALPAIS	99	0.29%

Incluye Revisión de Votos Nulos y Observados Procesados al Momento

Generado : 23/05/2016 03:38 pm



JUNTA CENTRAL ELECTORAL

ELECCIONES ORDINARIAS GENERALES PRESIDENCIALES,
CONGRESUALES Y MUNICIPALES DEL 15 DE MAYO DEL 2016

CONGRESUAL

Boletín Nacional Electoral No. 12
CON DETALLE DE ALIANZAS



Provincia : **32 SANTO DOMINGO**

TOTAL DE COLEGIOS	:	3,020	TOTAL DE INSCRITOS	:	1,397,185		
COLEGIOS COMPUTADOS	:	2,716	89.93%	VOTOS VALIDOS	:	756,571	93.47%
COLEGIOS FALTANTES	:	304	10.07%	VOTOS NULOS	:	52,399	6.47%
				VOTOS OBSERVADOS	:	485	0.06%
				VOTOS EMITIDOS	:	809,455	57.93%

PARTIDOS POLITICOS	SIGLAS PARTIDOS	VOTOS VALIDOS	% SOBRE VALIDOS
02 PARTIDO DE LA LIBERACION DOMINICANA Y ALIADOS	PLD	511,140	67.56%
01 PARTIDO REVOLUCIONARIO DOMINICANO	PRD	75,023	9.92%
02 PARTIDO DE LA LIBERACION DOMINICANA	PLD	354,240	46.82%
04 PARTIDO MOVIMIENTO DEMOCRATICO ALTERNATIVO	MODA	20,631	2.73%
05 BLOQUE INSTITUCIONAL SOCIAL DEMOCRATA	BIS	19,147	2.53%
11 PARTIDO CIVICO RENOVADOR	PCR	9,489	1.25%
12 PARTIDO DE LOS TRABAJADORES DOMINICANOS	PTD	3,496	0.46%
13 PARTIDO POPULAR CRISTIANO	PPC	2,656	0.35%
14 PARTIDO DE ACCION LIBERAL	PAL	3,232	0.43%
16 PARTIDO SOCIALISTA VERDE	PASOVE	4,799	0.63%
18 PARTIDO DEMOCRATA INSTITUCIONAL	PDI	3,732	0.49%
19 PARTIDO LIBERAL REFORMISTA	PLR	7,314	0.97%
20 PARTIDO DEMOCRATA POPULAR	PDP	2,582	0.34%
24 PARTIDO NACIONAL VOLUNTAD CIUDADANA	PNVC	2,256	0.30%
25 PARTIDO REVOLUCIONARIO INDEPENDIENTE	PRI	2,543	0.34%
06 PARTIDO REVOLUCIONARIO SOCIAL DEMOCRATA	PRSD	4,925	0.65%
07 PARTIDO QUISQUEYANO DEMOCRATA CRISTIANO	PQDC	21,081	2.79%
08 PARTIDO UNION DEMOCRATA CRISTIANA	UDC	6,615	0.87%
10 FUERZA NACIONAL PROGRESISTA	FNP	5,404	0.71%
15 PARTIDO REVOLUCIONARIO MODERNO Y ALIADOS	PRM	190,969	25.24%
03 PARTIDO REFORMISTA SOCIAL CRISTIANO	PRSC	26,506	3.50%
09 PARTIDO HUMANISTA DOMINICANO	PHD	6,755	0.89%
15 PARTIDO REVOLUCIONARIO MODERNO	PRM	123,724	16.35%
17 PARTIDO DE UNIDAD NACIONAL	PUN	18,184	2.40%
21 PARTIDO DOMINICANOS POR EL CAMBIO	DXC	4,755	0.63%
22 FRENTE AMPLIO	FRENTE AMPLIO	11,045	1.46%
23 ALIANZA POR LA DEMOCRACIA	APD	4,339	0.57%
26 PARTIDO ALIANZA PAIS	ALPAIS	12,193	1.61%

Incluye Revisión de Votos Nulos y Observados Procesados al Momento

Generado : 23/05/2016 03:38 pm