



# JUNTA CENTRAL ELECTORAL

ELECCIONES ORDINARIAS GENERALES PRESIDENCIALES,  
CONGRESUALES Y MUNICIPALES DEL 15 DE MAYO DEL 2016

CONGRESUAL

Boletín Nacional Electoral No. 14  
CON DETALLE DE ALIANZAS



Provincia : **01 DISTRITO NACIONAL**

TOTAL DE COLEGIOS	:	2,074	TOTAL DE INSCRITOS	:	733,552		
COLEGIOS COMPUTADOS	:	2,074	100.00%	VOTOS VALIDOS	:	474,108	96.99%
COLEGIOS FALTANTES	:	0	0.00%	VOTOS NULOS	:	14,735	3.01%
				VOTOS OBSERVADOS	:	0	0.00%
				VOTOS EMITIDOS	:	488,843	66.64%

PARTIDOS POLITICOS	SIGLAS PARTIDOS	VOTOS VALIDOS	% SOBRE VALIDOS
<b>02 PARTIDO DE LA LIBERACION DOMINICANA Y ALIADOS</b>	<b>PLD</b>	<b>252,945</b>	<b>53.35%</b>
01 PARTIDO REVOLUCIONARIO DOMINICANO	PRD	27,832	5.87%
02 PARTIDO DE LA LIBERACION DOMINICANA	PLD	189,236	39.91%
04 PARTIDO MOVIMIENTO DEMOCRATICO ALTERNATIVO	MODA	7,938	1.67%
05 BLOQUE INSTITUCIONAL SOCIAL DEMOCRATA	BIS	9,155	1.93%
11 PARTIDO CIVICO RENOVADOR	PCR	4,371	0.92%
12 PARTIDO DE LOS TRABAJADORES DOMINICANOS	PTD	1,339	0.28%
13 PARTIDO POPULAR CRISTIANO	PPC	1,010	0.21%
14 PARTIDO DE ACCION LIBERAL	PAL	2,967	0.63%
16 PARTIDO SOCIALISTA VERDE	PASOVE	1,990	0.42%
18 PARTIDO DEMOCRATA INSTITUCIONAL	PDI	1,964	0.41%
19 PARTIDO LIBERAL REFORMISTA	PLR	1,475	0.31%
20 PARTIDO DEMOCRATA POPULAR	PDP	1,318	0.28%
24 PARTIDO NACIONAL VOLUNTAD CIUDADANA	PNVC	1,228	0.26%
25 PARTIDO REVOLUCIONARIO INDEPENDIENTE	PRI	1,122	0.24%
<b>07 PARTIDO QUISQUEYANO DEMOCRATA CRISTIANO</b>	<b>PQDC</b>	<b>7,296</b>	<b>1.54%</b>
<b>08 PARTIDO UNION DEMOCRATA CRISTIANA</b>	<b>UDC</b>	<b>1,531</b>	<b>0.32%</b>
<b>10 FUERZA NACIONAL PROGRESISTA</b>	<b>FNP</b>	<b>18,294</b>	<b>3.86%</b>
<b>15 PARTIDO REVOLUCIONARIO MODERNO Y ALIADOS</b>	<b>PRM</b>	<b>169,704</b>	<b>35.79%</b>
03 PARTIDO REFORMISTA SOCIAL CRISTIANO	PRSC	24,712	5.21%
09 PARTIDO HUMANISTA DOMINICANO	PHD	5,906	1.25%
15 PARTIDO REVOLUCIONARIO MODERNO	PRM	130,211	27.46%
21 PARTIDO DOMINICANOS POR EL CAMBIO	DXC	4,988	1.05%
22 FRENTE AMPLIO	FRENTE AMPLIO	3,887	0.82%
<b>17 PARTIDO DE UNIDAD NACIONAL</b>	<b>PUN</b>	<b>2,458</b>	<b>0.52%</b>
<b>23 ALIANZA POR LA DEMOCRACIA Y ALIADOS</b>	<b>APD</b>	<b>6,878</b>	<b>1.45%</b>
06 PARTIDO REVOLUCIONARIO SOCIAL DEMOCRATA	PRSD	2,897	0.61%
23 ALIANZA POR LA DEMOCRACIA	APD	3,981	0.84%
<b>26 PARTIDO ALIANZA PAIS</b>	<b>ALPAIS</b>	<b>15,002</b>	<b>3.16%</b>

Incluye Revisión de Votos Nulos y Observados Procesados al Momento



**JUNTA CENTRAL ELECTORAL**  
**ELECCIONES ORDINARIAS GENERALES PRESIDENCIALES,**  
**CONGRESUALES Y MUNICIPALES DEL 15 DE MAYO DEL 2016**



**CONGRESUAL**

**Boletín Nacional Electoral No. 14**  
**CON DETALLE DE ALIANZAS**

**Provincia : 01 DISTRITO NACIONAL**

**Circunscripción : 1**

TOTAL DE COLEGIOS	:	719	TOTAL DE INSCRITOS	:	278,191
COLEGIOS COMPUTADOS	:	719 100.00%	VOTOS VALIDOS	:	180,981 97.48%
COLEGIOS FALTANTES	:	0 0.00%	VOTOS NULOS	:	4,675 2.52%
			VOTOS OBSERVADOS	:	0 0.00%
			VOTOS EMITIDOS	:	185,656 66.74%

PARTIDOS POLITICOS	SIGLAS PARTIDOS	VOTOS VALIDOS	% SOBRE VALIDOS
<b>02 PARTIDO DE LA LIBERACION DOMINICANA Y ALIADOS</b>	<b>PLD</b>	<b>89,086</b>	<b>49.22%</b>
01 PARTIDO REVOLUCIONARIO DOMINICANO	PRD	9,168	5.07%
02 PARTIDO DE LA LIBERACION DOMINICANA	PLD	68,937	38.09%
04 PARTIDO MOVIMIENTO DEMOCRATICO ALTERNATIVO	MODA	1,893	1.05%
05 BLOQUE INSTITUCIONAL SOCIAL DEMOCRATA	BIS	2,353	1.30%
11 PARTIDO CIVICO RENOVADOR	PCR	1,207	0.67%
12 PARTIDO DE LOS TRABAJADORES DOMINICANOS	PTD	419	0.23%
13 PARTIDO POPULAR CRISTIANO	PPC	299	0.17%
14 PARTIDO DE ACCION LIBERAL	PAL	1,872	1.03%
16 PARTIDO SOCIALISTA VERDE	PASOVE	636	0.35%
18 PARTIDO DEMOCRATA INSTITUCIONAL	PDI	646	0.36%
19 PARTIDO LIBERAL REFORMISTA	PLR	486	0.27%
20 PARTIDO DEMOCRATA POPULAR	PDP	368	0.20%
24 PARTIDO NACIONAL VOLUNTAD CIUDADANA	PNVC	466	0.26%
25 PARTIDO REVOLUCIONARIO INDEPENDIENTE	PRI	336	0.19%
<b>07 PARTIDO QUISQUEYANO DEMOCRATA CRISTIANO</b>	<b>PQDC</b>	<b>2,248</b>	<b>1.24%</b>
<b>08 PARTIDO UNION DEMOCRATA CRISTIANA</b>	<b>UDC</b>	<b>419</b>	<b>0.23%</b>
<b>10 FUERZA NACIONAL PROGRESISTA</b>	<b>FNP</b>	<b>10,994</b>	<b>6.07%</b>
<b>15 PARTIDO REVOLUCIONARIO MODERNO Y ALIADOS</b>	<b>PRM</b>	<b>65,790</b>	<b>36.35%</b>
03 PARTIDO REFORMISTA SOCIAL CRISTIANO	PRSC	7,567	4.18%
09 PARTIDO HUMANISTA DOMINICANO	PHD	2,180	1.20%
15 PARTIDO REVOLUCIONARIO MODERNO	PRM	53,095	29.34%
21 PARTIDO DOMINICANOS POR EL CAMBIO	DXC	1,815	1.00%
22 FRENTE AMPLIO	FRENTE AMPLIO	1,133	0.63%
<b>17 PARTIDO DE UNIDAD NACIONAL</b>	<b>PUN</b>	<b>728</b>	<b>0.40%</b>
<b>23 ALIANZA POR LA DEMOCRACIA Y ALIADOS</b>	<b>APD</b>	<b>3,287</b>	<b>1.82%</b>
06 PARTIDO REVOLUCIONARIO SOCIAL DEMOCRATA	PRSD	1,225	0.68%
23 ALIANZA POR LA DEMOCRACIA	APD	2,062	1.14%
<b>26 PARTIDO ALIANZA PAIS</b>	<b>ALPAIS</b>	<b>8,429</b>	<b>4.66%</b>

**Incluye Revisión de Votos Nulos y Observados Procesados al Momento**



**JUNTA CENTRAL ELECTORAL**  
**ELECCIONES ORDINARIAS GENERALES PRESIDENCIALES,**  
**CONGRESUALES Y MUNICIPALES DEL 15 DE MAYO DEL 2016**



**CONGRESUAL**

**Boletín Nacional Electoral No. 14**  
**CON DETALLE DE ALIANZAS**

**Provincia : 01 DISTRITO NACIONAL**

**Circunscripción : 2**

TOTAL DE COLEGIOS	:	454	TOTAL DE INSCRITOS	:	195,982		
COLEGIOS COMPUTADOS	:	454	100.00%	VOTOS VALIDOS	:	125,530	97.23%
COLEGIOS FALTANTES	:	0	0.00%	VOTOS NULOS	:	3,578	2.77%
			VOTOS OBSERVADOS	:	0	0.00%	
			VOTOS EMITIDOS	:	129,108	65.88%	

<b>PARTIDOS POLITICOS</b>	<b>SIGLAS</b>	<b>VOTOS</b>	<b>% SOBRE</b>
	<b>PARTIDOS</b>	<b>VALIDOS</b>	<b>VALIDOS</b>
<b>02 PARTIDO DE LA LIBERACION DOMINICANA Y ALIADOS</b>	<b>PLD</b>	<b>66,697</b>	<b>53.13%</b>
01 PARTIDO REVOLUCIONARIO DOMINICANO	PRD	7,709	6.14%
02 PARTIDO DE LA LIBERACION DOMINICANA	PLD	48,680	38.78%
04 PARTIDO MOVIMIENTO DEMOCRATICO ALTERNATIVO	MODA	2,778	2.21%
05 BLOQUE INSTITUCIONAL SOCIAL DEMOCRATA	BIS	3,204	2.55%
11 PARTIDO CIVICO RENOVADOR	PCR	880	0.70%
12 PARTIDO DE LOS TRABAJADORES DOMINICANOS	PTD	348	0.28%
13 PARTIDO POPULAR CRISTIANO	PPC	285	0.23%
14 PARTIDO DE ACCION LIBERAL	PAL	382	0.30%
16 PARTIDO SOCIALISTA VERDE	PASOVE	543	0.43%
18 PARTIDO DEMOCRATA INSTITUCIONAL	PDI	566	0.45%
19 PARTIDO LIBERAL REFORMISTA	PLR	392	0.31%
20 PARTIDO DEMOCRATA POPULAR	PDP	364	0.29%
24 PARTIDO NACIONAL VOLUNTAD CIUDADANA	PNVC	304	0.24%
25 PARTIDO REVOLUCIONARIO INDEPENDIENTE	PRI	262	0.21%
<b>07 PARTIDO QUISQUEYANO DEMOCRATA CRISTIANO</b>	<b>PQDC</b>	<b>1,627</b>	<b>1.30%</b>
<b>08 PARTIDO UNION DEMOCRATA CRISTIANA</b>	<b>UDC</b>	<b>430</b>	<b>0.34%</b>
<b>10 FUERZA NACIONAL PROGRESISTA</b>	<b>FNP</b>	<b>3,706</b>	<b>2.95%</b>
<b>15 PARTIDO REVOLUCIONARIO MODERNO Y ALIADOS</b>	<b>PRM</b>	<b>47,207</b>	<b>37.61%</b>
03 PARTIDO REFORMISTA SOCIAL CRISTIANO	PRSC	10,474	8.34%
09 PARTIDO HUMANISTA DOMINICANO	PHD	1,771	1.41%
15 PARTIDO REVOLUCIONARIO MODERNO	PRM	32,173	25.63%
21 PARTIDO DOMINICANOS POR EL CAMBIO	DXC	1,720	1.37%
22 FRENTE AMPLIO	FRENTE AMPLIO	1,069	0.85%
<b>17 PARTIDO DE UNIDAD NACIONAL</b>	<b>PUN</b>	<b>1,028</b>	<b>0.82%</b>
<b>23 ALIANZA POR LA DEMOCRACIA Y ALIADOS</b>	<b>APD</b>	<b>1,199</b>	<b>0.96%</b>
06 PARTIDO REVOLUCIONARIO SOCIAL DEMOCRATA	PRSD	546	0.43%
23 ALIANZA POR LA DEMOCRACIA	APD	653	0.52%
<b>26 PARTIDO ALIANZA PAIS</b>	<b>ALPAIS</b>	<b>3,636</b>	<b>2.90%</b>

**Incluye Revisión de Votos Nulos y Observados Procesados al Momento**



# JUNTA CENTRAL ELECTORAL

ELECCIONES ORDINARIAS GENERALES PRESIDENCIALES,  
CONGRESUALES Y MUNICIPALES DEL 15 DE MAYO DEL 2016

CONGRESUAL

Boletín Nacional Electoral No. 14  
CON DETALLE DE ALIANZAS

# C

Provincia : **01 DISTRITO NACIONAL**

Circunscripción : **3**

TOTAL DE COLEGIOS	:	901	TOTAL DE INSCRITOS	:	259,379		
COLEGIOS COMPUTADOS	:	901	100.00%	VOTOS VALIDOS	:	167,597	96.28%
COLEGIOS FALTANTES	:	0	0.00%	VOTOS NULOS	:	6,482	3.72%
			VOTOS OBSERVADOS	:	0	0.00%	
			VOTOS EMITIDOS	:	174,079	67.11%	

PARTIDOS POLITICOS	SIGLAS PARTIDOS	VOTOS VALIDOS	% SOBRE VALIDOS
<b>02 PARTIDO DE LA LIBERACION DOMINICANA Y ALIADOS</b>	<b>PLD</b>	<b>97,162</b>	<b>57.97%</b>
01 PARTIDO REVOLUCIONARIO DOMINICANO	PRD	10,955	6.54%
02 PARTIDO DE LA LIBERACION DOMINICANA	PLD	71,619	42.73%
04 PARTIDO MOVIMIENTO DEMOCRATICO ALTERNATIVO	MODA	3,267	1.95%
05 BLOQUE INSTITUCIONAL SOCIAL DEMOCRATA	BIS	3,598	2.15%
11 PARTIDO CIVICO RENOVADOR	PCR	2,284	1.36%
12 PARTIDO DE LOS TRABAJADORES DOMINICANOS	PTD	572	0.34%
13 PARTIDO POPULAR CRISTIANO	PPC	426	0.25%
14 PARTIDO DE ACCION LIBERAL	PAL	713	0.43%
16 PARTIDO SOCIALISTA VERDE	PASOVE	811	0.48%
18 PARTIDO DEMOCRATA INSTITUCIONAL	PDI	752	0.45%
19 PARTIDO LIBERAL REFORMISTA	PLR	597	0.36%
20 PARTIDO DEMOCRATA POPULAR	PDP	586	0.35%
24 PARTIDO NACIONAL VOLUNTAD CIUDADANA	PNVC	458	0.27%
25 PARTIDO REVOLUCIONARIO INDEPENDIENTE	PRI	524	0.31%
<b>07 PARTIDO QUISQUEYANO DEMOCRATA CRISTIANO</b>	<b>PQDC</b>	<b>3,421</b>	<b>2.04%</b>
<b>08 PARTIDO UNION DEMOCRATA CRISTIANA</b>	<b>UDC</b>	<b>682</b>	<b>0.41%</b>
<b>10 FUERZA NACIONAL PROGRESISTA</b>	<b>FNP</b>	<b>3,594</b>	<b>2.14%</b>
<b>15 PARTIDO REVOLUCIONARIO MODERNO Y ALIADOS</b>	<b>PRM</b>	<b>56,707</b>	<b>33.84%</b>
03 PARTIDO REFORMISTA SOCIAL CRISTIANO	PRSC	6,671	3.98%
09 PARTIDO HUMANISTA DOMINICANO	PHD	1,955	1.17%
15 PARTIDO REVOLUCIONARIO MODERNO	PRM	44,943	26.82%
21 PARTIDO DOMINICANOS POR EL CAMBIO	DXC	1,453	0.87%
22 FRENTE AMPLIO	FRENTE AMPLIO	1,685	1.01%
<b>17 PARTIDO DE UNIDAD NACIONAL</b>	<b>PUN</b>	<b>702</b>	<b>0.42%</b>
<b>23 ALIANZA POR LA DEMOCRACIA Y ALIADOS</b>	<b>APD</b>	<b>2,392</b>	<b>1.43%</b>
06 PARTIDO REVOLUCIONARIO SOCIAL DEMOCRATA	PRSD	1,126	0.67%
23 ALIANZA POR LA DEMOCRACIA	APD	1,266	0.76%
<b>26 PARTIDO ALIANZA PAIS</b>	<b>ALPAIS</b>	<b>2,937</b>	<b>1.75%</b>

Incluye Revisión de Votos Nulos y Observados Procesados al Momento

Generado : 28/05/2016 03:48 pm



# JUNTA CENTRAL ELECTORAL

## ELECCIONES ORDINARIAS GENERALES PRESIDENCIALES, CONGRESUALES Y MUNICIPALES DEL 15 DE MAYO DEL 2016



### CONGRESUAL

#### Boletín Nacional Electoral No. 14 CON DETALLE DE ALIANZAS

Provincia : **02 LA ALTAGRACIA**

TOTAL DE COLEGIOS	:	317	TOTAL DE INSCRITOS	:	144,213		
COLEGIOS COMPUTADOS	:	317	100.00%	VOTOS VALIDOS	:	94,456	93.44%
COLEGIOS FALTANTES	:	0	0.00%	VOTOS NULOS	:	6,633	6.56%
				VOTOS OBSERVADOS	:	0	0.00%
				VOTOS EMITIDOS	:	101,089	70.10%


PARTIDOS POLITICOS	SIGLAS PARTIDOS	VOTOS VALIDOS	% SOBRE VALIDOS
<b>02 PARTIDO DE LA LIBERACION DOMINICANA Y ALIADOS</b>	<b>PLD</b>	<b>62,438</b>	<b>66.10%</b>
01 PARTIDO REVOLUCIONARIO DOMINICANO	PRD	7,367	7.80%
02 PARTIDO DE LA LIBERACION DOMINICANA	PLD	30,039	31.80%
04 PARTIDO MOVIMIENTO DEMOCRATICO ALTERNATIVO	MODA	2,858	3.03%
05 BLOQUE INSTITUCIONAL SOCIAL DEMOCRATA	BIS	3,434	3.64%
11 PARTIDO CIVICO RENOVADOR	PCR	1,872	1.98%
12 PARTIDO DE LOS TRABAJADORES DOMINICANOS	PTD	1,743	1.85%
13 PARTIDO POPULAR CRISTIANO	PPC	551	0.58%
14 PARTIDO DE ACCION LIBERAL	PAL	521	0.55%
16 PARTIDO SOCIALISTA VERDE	PASOVE	1,381	1.46%
18 PARTIDO DEMOCRATA INSTITUCIONAL	PDI	883	0.93%
19 PARTIDO LIBERAL REFORMISTA	PLR	10,096	10.69%
20 PARTIDO DEMOCRATA POPULAR	PDP	519	0.55%
24 PARTIDO NACIONAL VOLUNTAD CIUDADANA	PNVC	481	0.51%
25 PARTIDO REVOLUCIONARIO INDEPENDIENTE	PRI	693	0.73%
<b>03 PARTIDO REFORMISTA SOCIAL CRISTIANO</b>	<b>PRSC</b>	<b>14,316</b>	<b>15.16%</b>
<b>07 PARTIDO QUISQUEYANO DEMOCRATA CRISTIANO</b>	<b>PQDC</b>	<b>2,861</b>	<b>3.03%</b>
<b>08 PARTIDO UNION DEMOCRATA CRISTIANA</b>	<b>UDC</b>	<b>678</b>	<b>0.72%</b>
<b>10 FUERZA NACIONAL PROGRESISTA</b>	<b>FNP</b>	<b>1,821</b>	<b>1.93%</b>
<b>15 PARTIDO REVOLUCIONARIO MODERNO Y ALIADOS</b>	<b>PRM</b>	<b>5,592</b>	<b>5.92%</b>
09 PARTIDO HUMANISTA DOMINICANO	PHD	192	0.20%
15 PARTIDO REVOLUCIONARIO MODERNO	PRM	4,960	5.25%
21 PARTIDO DOMINICANOS POR EL CAMBIO	DXC	258	0.27%
22 FRENTE AMPLIO	FRENTE AMPLIO	182	0.19%
<b>17 PARTIDO DE UNIDAD NACIONAL</b>	<b>PUN</b>	<b>1,057</b>	<b>1.12%</b>
<b>23 ALIANZA POR LA DEMOCRACIA Y ALIADOS</b>	<b>APD</b>	<b>3,521</b>	<b>3.73%</b>
06 PARTIDO REVOLUCIONARIO SOCIAL DEMOCRATA	PRSD	1,476	1.56%
23 ALIANZA POR LA DEMOCRACIA	APD	2,045	2.17%
<b>26 PARTIDO ALIANZA PAIS</b>	<b>ALPAIS</b>	<b>2,172</b>	<b>2.30%</b>

Incluye Revisión de Votos Nulos y Observados Procesados al Momento



# JUNTA CENTRAL ELECTORAL

## ELECCIONES ORDINARIAS GENERALES PRESIDENCIALES, CONGRESUALES Y MUNICIPALES DEL 15 DE MAYO DEL 2016



### CONGRESUAL

#### Boletín Nacional Electoral No. 14 CON DETALLE DE ALIANZAS

Provincia : **03 AZUA**

TOTAL DE COLEGIOS	:	359	TOTAL DE INSCRITOS	:	148,957		
COLEGIOS COMPUTADOS	:	359	100.00%	VOTOS VALIDOS	:	113,684	95.03%
COLEGIOS FALTANTES	:	0	0.00%	VOTOS NULOS	:	5,949	4.97%
				VOTOS OBSERVADOS	:	0	0.00%
				VOTOS EMITIDOS	:	119,633	80.31%

PARTIDOS POLITICOS	SIGLAS PARTIDOS	VOTOS VALIDOS	% SOBRE VALIDOS
<b>02 PARTIDO DE LA LIBERACION DOMINICANA Y ALIADOS</b>	<b>PLD</b>	<b>65,033</b>	<b>57.21%</b>
01 PARTIDO REVOLUCIONARIO DOMINICANO	PRD	8,257	7.26%
02 PARTIDO DE LA LIBERACION DOMINICANA	PLD	48,831	42.95%
04 PARTIDO MOVIMIENTO DEMOCRATICO ALTERNATIVO	MODA	2,348	2.07%
05 BLOQUE INSTITUCIONAL SOCIAL DEMOCRATA	BIS	1,876	1.65%
11 PARTIDO CIVICO RENOVADOR	PCR	830	0.73%
12 PARTIDO DE LOS TRABAJADORES DOMINICANOS	PTD	473	0.42%
13 PARTIDO POPULAR CRISTIANO	PPC	293	0.26%
14 PARTIDO DE ACCION LIBERAL	PAL	292	0.26%
16 PARTIDO SOCIALISTA VERDE	PASOVE	556	0.49%
18 PARTIDO DEMOCRATA INSTITUCIONAL	PDI	369	0.32%
19 PARTIDO LIBERAL REFORMISTA	PLR	269	0.24%
20 PARTIDO DEMOCRATA POPULAR	PDP	260	0.23%
24 PARTIDO NACIONAL VOLUNTAD CIUDADANA	PNVC	192	0.17%
25 PARTIDO REVOLUCIONARIO INDEPENDIENTE	PRI	187	0.16%
<b>07 PARTIDO QUISQUEYANO DEMOCRATA CRISTIANO</b>	<b>PQDC</b>	<b>182</b>	<b>0.16%</b>
<b>08 PARTIDO UNION DEMOCRATA CRISTIANA</b>	<b>UDC</b>	<b>281</b>	<b>0.25%</b>
<b>10 FUERZA NACIONAL PROGRESISTA</b>	<b>FNP</b>	<b>165</b>	<b>0.15%</b>
<b>15 PARTIDO REVOLUCIONARIO MODERNO Y ALIADOS</b>	<b>PRM</b>	<b>45,661</b>	<b>40.16%</b>
03 PARTIDO REFORMISTA SOCIAL CRISTIANO	PRSC	6,758	5.94%
09 PARTIDO HUMANISTA DOMINICANO	PHD	1,400	1.23%
15 PARTIDO REVOLUCIONARIO MODERNO	PRM	31,623	27.82%
17 PARTIDO DE UNIDAD NACIONAL	PUN	4,463	3.93%
21 PARTIDO DOMINICANOS POR EL CAMBIO	DXC	940	0.83%
22 FRENTE AMPLIO	FRENTE AMPLIO	477	0.42%
<b>23 ALIANZA POR LA DEMOCRACIA Y ALIADOS</b>	<b>APD</b>	<b>618</b>	<b>0.54%</b>
06 PARTIDO REVOLUCIONARIO SOCIAL DEMOCRATA	PRSD	505	0.44%
23 ALIANZA POR LA DEMOCRACIA	APD	113	0.10%
<b>26 PARTIDO ALIANZA PAIS</b>	<b>ALPAIS</b>	<b>1,744</b>	<b>1.53%</b>

Incluye Revisión de Votos Nulos y Observados Procesados al Momento




# JUNTA CENTRAL ELECTORAL

ELECCIONES ORDINARIAS GENERALES PRESIDENCIALES,  
CONGRESUALES Y MUNICIPALES DEL 15 DE MAYO DEL 2016

CONGRESUAL

Boletín Nacional Electoral No. 14  
CON DETALLE DE ALIANZAS



Provincia : **04 BAHORUCO**

TOTAL DE COLEGIOS	:	168	TOTAL DE INSCRITOS	:	66,120		
COLEGIOS COMPUTADOS	:	168	100.00%	VOTOS VALIDOS	:	49,453	94.69%
COLEGIOS FALTANTES	:	0	0.00%	VOTOS NULOS	:	2,773	5.31%
				VOTOS OBSERVADOS	:	0	0.00%
				VOTOS EMITIDOS	:	52,226	78.99%

PARTIDOS POLITICOS	SIGLAS PARTIDOS	VOTOS VALIDOS	% SOBRE VALIDOS
<b>02 PARTIDO DE LA LIBERACION DOMINICANA Y ALIADOS</b>	<b>PLD</b>	<b>31,022</b>	<b>62.73%</b>
01 PARTIDO REVOLUCIONARIO DOMINICANO	PRD	5,653	11.43%
02 PARTIDO DE LA LIBERACION DOMINICANA	PLD	20,992	42.45%
04 PARTIDO MOVIMIENTO DEMOCRATICO ALTERNATIVO	MODA	590	1.19%
05 BLOQUE INSTITUCIONAL SOCIAL DEMOCRATA	BIS	773	1.56%
11 PARTIDO CIVICO RENOVADOR	PCR	379	0.77%
12 PARTIDO DE LOS TRABAJADORES DOMINICANOS	PTD	120	0.24%
13 PARTIDO POPULAR CRISTIANO	PPC	1,164	2.35%
14 PARTIDO DE ACCION LIBERAL	PAL	68	0.14%
16 PARTIDO SOCIALISTA VERDE	PASOVE	160	0.32%
18 PARTIDO DEMOCRATA INSTITUCIONAL	PDI	305	0.62%
19 PARTIDO LIBERAL REFORMISTA	PLR	608	1.23%
20 PARTIDO DEMOCRATA POPULAR	PDP	94	0.19%
24 PARTIDO NACIONAL VOLUNTAD CIUDADANA	PNVC	55	0.11%
25 PARTIDO REVOLUCIONARIO INDEPENDIENTE	PRI	61	0.12%
<b>03 PARTIDO REFORMISTA SOCIAL CRISTIANO Y ALIADOS</b>	<b>PRSC</b>	<b>17,741</b>	<b>35.87%</b>
03 PARTIDO REFORMISTA SOCIAL CRISTIANO	PRSC	3,295	6.66%
09 PARTIDO HUMANISTA DOMINICANO	PHD	765	1.55%
15 PARTIDO REVOLUCIONARIO MODERNO	PRM	10,287	20.80%
17 PARTIDO DE UNIDAD NACIONAL	PUN	2,931	5.93%
21 PARTIDO DOMINICANOS POR EL CAMBIO	DXC	303	0.61%
22 FRENTE AMPLIO	FRENTE AMPLIO	160	0.32%
<b>07 PARTIDO QUISQUEYANO DEMOCRATA CRISTIANO</b>	<b>PQDC</b>	<b>154</b>	<b>0.31%</b>
<b>08 PARTIDO UNION DEMOCRATA CRISTIANA</b>	<b>UDC</b>	<b>117</b>	<b>0.24%</b>
<b>10 FUERZA NACIONAL PROGRESISTA</b>	<b>FNP</b>	<b>81</b>	<b>0.16%</b>
<b>23 ALIANZA POR LA DEMOCRACIA Y ALIADOS</b>	<b>APD</b>	<b>135</b>	<b>0.27%</b>
06 PARTIDO REVOLUCIONARIO SOCIAL DEMOCRATA	PRSD	102	0.21%
23 ALIANZA POR LA DEMOCRACIA	APD	33	0.07%
<b>26 PARTIDO ALIANZA PAIS</b>	<b>ALPAIS</b>	<b>203</b>	<b>0.41%</b>

Incluye Revisión de Votos Nulos y Observados Procesados al Momento



# JUNTA CENTRAL ELECTORAL

ELECCIONES ORDINARIAS GENERALES PRESIDENCIALES,  
CONGRESUALES Y MUNICIPALES DEL 15 DE MAYO DEL 2016

CONGRESUAL

Boletín Nacional Electoral No. 14  
CON DETALLE DE ALIANZAS



Provincia : **05 BARAHONA**

TOTAL DE COLEGIOS	:	291	TOTAL DE INSCRITOS	:	118,820		
COLEGIOS COMPUTADOS	:	291	100.00%	VOTOS VALIDOS	:	87,850	94.17%
COLEGIOS FALTANTES	:	0	0.00%	VOTOS NULOS	:	5,438	5.83%
				VOTOS OBSERVADOS	:	0	0.00%
				VOTOS EMITIDOS	:	93,288	78.51%

PARTIDOS POLITICOS	SIGLAS PARTIDOS	VOTOS VALIDOS	% SOBRE VALIDOS
<b>02 PARTIDO DE LA LIBERACION DOMINICANA Y ALIADOS</b>	<b>PLD</b>	<b>54,800</b>	<b>62.38%</b>
01 PARTIDO REVOLUCIONARIO DOMINICANO	PRD	7,550	8.59%
02 PARTIDO DE LA LIBERACION DOMINICANA	PLD	37,639	42.84%
04 PARTIDO MOVIMIENTO DEMOCRATICO ALTERNATIVO	MODA	1,583	1.80%
05 BLOQUE INSTITUCIONAL SOCIAL DEMOCRATA	BIS	1,845	2.10%
11 PARTIDO CIVICO RENOVADOR	PCR	1,044	1.19%
12 PARTIDO DE LOS TRABAJADORES DOMINICANOS	PTD	1,187	1.35%
13 PARTIDO POPULAR CRISTIANO	PPC	1,638	1.86%
14 PARTIDO DE ACCION LIBERAL	PAL	355	0.40%
16 PARTIDO SOCIALISTA VERDE	PASOVE	430	0.49%
18 PARTIDO DEMOCRATA INSTITUCIONAL	PDI	387	0.44%
19 PARTIDO LIBERAL REFORMISTA	PLR	404	0.46%
20 PARTIDO DEMOCRATA POPULAR	PDP	217	0.25%
24 PARTIDO NACIONAL VOLUNTAD CIUDADANA	PNVC	193	0.22%
25 PARTIDO REVOLUCIONARIO INDEPENDIENTE	PRI	328	0.37%
<b>03 PARTIDO REFORMISTA SOCIAL CRISTIANO Y ALIADOS</b>	<b>PRSC</b>	<b>30,936</b>	<b>35.21%</b>
03 PARTIDO REFORMISTA SOCIAL CRISTIANO	PRSC	8,775	9.99%
09 PARTIDO HUMANISTA DOMINICANO	PHD	1,475	1.68%
15 PARTIDO REVOLUCIONARIO MODERNO	PRM	14,223	16.19%
17 PARTIDO DE UNIDAD NACIONAL	PUN	4,129	4.70%
21 PARTIDO DOMINICANOS POR EL CAMBIO	DXC	760	0.87%
22 FRENTE AMPLIO	FRENTE AMPLIO	1,574	1.79%
<b>07 PARTIDO QUISQUEYANO DEMOCRATA CRISTIANO</b>	<b>PQDC</b>	<b>189</b>	<b>0.22%</b>
<b>08 PARTIDO UNION DEMOCRATA CRISTIANA</b>	<b>UDC</b>	<b>308</b>	<b>0.35%</b>
<b>10 FUERZA NACIONAL PROGRESISTA</b>	<b>FNP</b>	<b>590</b>	<b>0.67%</b>
<b>23 ALIANZA POR LA DEMOCRACIA Y ALIADOS</b>	<b>APD</b>	<b>269</b>	<b>0.31%</b>
06 PARTIDO REVOLUCIONARIO SOCIAL DEMOCRATA	PRSD	158	0.18%
23 ALIANZA POR LA DEMOCRACIA	APD	111	0.13%
<b>26 PARTIDO ALIANZA PAIS</b>	<b>ALPAIS</b>	<b>758</b>	<b>0.86%</b>

Incluye Revisión de Votos Nulos y Observados Procesados al Momento

Generado : 28/05/2016 03:48 pm





# JUNTA CENTRAL ELECTORAL

## ELECCIONES ORDINARIAS GENERALES PRESIDENCIALES, CONGRESUALES Y MUNICIPALES DEL 15 DE MAYO DEL 2016



### CONGRESUAL

#### Boletín Nacional Electoral No. 14 CON DETALLE DE ALIANZAS

Provincia : **06 DAJABON**

TOTAL DE COLEGIOS	:	127	TOTAL DE INSCRITOS	:	46,989		
COLEGIOS COMPUTADOS	:	127	100.00%	VOTOS VALIDOS	:	35,962	94.68%
COLEGIOS FALTANTES	:	0	0.00%	VOTOS NULOS	:	2,021	5.32%
				VOTOS OBSERVADOS	:	0	0.00%
				VOTOS EMITIDOS	:	37,983	80.83%

PARTIDOS POLITICOS	SIGLAS PARTIDOS	VOTOS VALIDOS	% SOBRE VALIDOS
<b>02 PARTIDO DE LA LIBERACION DOMINICANA Y ALIADOS</b>	<b>PLD</b>	<b>17,388</b>	<b>48.35%</b>
01 PARTIDO REVOLUCIONARIO DOMINICANO	PRD	3,091	8.60%
02 PARTIDO DE LA LIBERACION DOMINICANA	PLD	12,546	34.89%
04 PARTIDO MOVIMIENTO DEMOCRATICO ALTERNATIVO	MODA	652	1.81%
11 PARTIDO CIVICO RENOVADOR	PCR	273	0.76%
12 PARTIDO DE LOS TRABAJADORES DOMINICANOS	PTD	120	0.33%
13 PARTIDO POPULAR CRISTIANO	PPC	98	0.27%
14 PARTIDO DE ACCION LIBERAL	PAL	345	0.96%
18 PARTIDO DEMOCRATA INSTITUCIONAL	PDI	104	0.29%
20 PARTIDO DEMOCRATA POPULAR	PDP	71	0.20%
24 PARTIDO NACIONAL VOLUNTAD CIUDADANA	PNVC	38	0.11%
25 PARTIDO REVOLUCIONARIO INDEPENDIENTE	PRI	50	0.14%
<b>07 PARTIDO QUISQUEYANO DEMOCRATA CRISTIANO</b>	<b>PQDC</b>	<b>29</b>	<b>0.08%</b>
<b>08 PARTIDO UNION DEMOCRATA CRISTIANA</b>	<b>UDC</b>	<b>92</b>	<b>0.26%</b>
<b>15 PARTIDO REVOLUCIONARIO MODERNO Y ALIADOS</b>	<b>PRM</b>	<b>10,700</b>	<b>29.75%</b>
03 PARTIDO REFORMISTA SOCIAL CRISTIANO	PRSC	1,931	5.37%
09 PARTIDO HUMANISTA DOMINICANO	PHD	356	0.99%
15 PARTIDO REVOLUCIONARIO MODERNO	PRM	6,412	17.83%
17 PARTIDO DE UNIDAD NACIONAL	PUN	1,695	4.71%
21 PARTIDO DOMINICANOS POR EL CAMBIO	DXC	187	0.52%
22 FRENTE AMPLIO	FRENTE AMPLIO	119	0.33%
<b>19 PARTIDO LIBERAL REFORMISTA Y ALIADOS</b>	<b>PLR</b>	<b>7,130</b>	<b>19.83%</b>
05 BLOQUE INSTITUCIONAL SOCIAL DEMOCRATA	BIS	4,401	12.24%
16 PARTIDO SOCIALISTA VERDE	PASOVE	1,176	3.27%
19 PARTIDO LIBERAL REFORMISTA	PLR	1,553	4.32%
<b>23 ALIANZA POR LA DEMOCRACIA Y ALIADOS</b>	<b>APD</b>	<b>173</b>	<b>0.48%</b>
06 PARTIDO REVOLUCIONARIO SOCIAL DEMOCRATA	PRSD	121	0.34%
23 ALIANZA POR LA DEMOCRACIA	APD	52	0.14%
<b>26 PARTIDO ALIANZA PAIS</b>	<b>ALPAIS</b>	<b>450</b>	<b>1.25%</b>

Incluye Revisión de Votos Nulos y Observados Procesados al Momento

Generado : 28/05/2016 03:48 pm



# JUNTA CENTRAL ELECTORAL

## ELECCIONES ORDINARIAS GENERALES PRESIDENCIALES, CONGRESUALES Y MUNICIPALES DEL 15 DE MAYO DEL 2016



### CONGRESUAL

#### Boletín Nacional Electoral No. 14 CON DETALLE DE ALIANZAS

Provincia : **07 DUARTE**

TOTAL DE COLEGIOS	:	559	TOTAL DE INSCRITOS	:	215,828		
COLEGIOS COMPUTADOS	:	559	100.00%	VOTOS VALIDOS	:	147,790	96.67%
COLEGIOS FALTANTES	:	0	0.00%	VOTOS NULOS	:	5,087	3.33%
				VOTOS OBSERVADOS	:	0	0.00%
				VOTOS EMITIDOS	:	152,877	70.83%

PARTIDOS POLITICOS	SIGLAS PARTIDOS	VOTOS VALIDOS	% SOBRE VALIDOS
<b>02 PARTIDO DE LA LIBERACION DOMINICANA Y ALIADOS</b>	<b>PLD</b>	<b>72,907</b>	<b>49.33%</b>
01 PARTIDO REVOLUCIONARIO DOMINICANO	PRD	10,288	6.96%
02 PARTIDO DE LA LIBERACION DOMINICANA	PLD	55,204	37.35%
04 PARTIDO MOVIMIENTO DEMOCRATICO ALTERNATIVO	MODA	1,923	1.30%
05 BLOQUE INSTITUCIONAL SOCIAL DEMOCRATA	BIS	1,592	1.08%
11 PARTIDO CIVICO RENOVADOR	PCR	1,385	0.94%
12 PARTIDO DE LOS TRABAJADORES DOMINICANOS	PTD	490	0.33%
13 PARTIDO POPULAR CRISTIANO	PPC	238	0.16%
14 PARTIDO DE ACCION LIBERAL	PAL	374	0.25%
16 PARTIDO SOCIALISTA VERDE	PASOVE	550	0.37%
19 PARTIDO LIBERAL REFORMISTA	PLR	261	0.18%
20 PARTIDO DEMOCRATA POPULAR	PDP	246	0.17%
24 PARTIDO NACIONAL VOLUNTAD CIUDADANA	PNVC	179	0.12%
25 PARTIDO REVOLUCIONARIO INDEPENDIENTE	PRI	177	0.12%
<b>07 PARTIDO QUISQUEYANO DEMOCRATA CRISTIANO</b>	<b>PQDC</b>	<b>1,425</b>	<b>0.96%</b>
<b>08 PARTIDO UNION DEMOCRATA CRISTIANA</b>	<b>UDC</b>	<b>346</b>	<b>0.23%</b>
<b>10 FUERZA NACIONAL PROGRESISTA</b>	<b>FNP</b>	<b>431</b>	<b>0.29%</b>
<b>15 PARTIDO REVOLUCIONARIO MODERNO Y ALIADOS</b>	<b>PRM</b>	<b>69,338</b>	<b>46.92%</b>
03 PARTIDO REFORMISTA SOCIAL CRISTIANO	PRSC	8,108	5.49%
09 PARTIDO HUMANISTA DOMINICANO	PHD	3,124	2.11%
15 PARTIDO REVOLUCIONARIO MODERNO	PRM	46,021	31.14%
17 PARTIDO DE UNIDAD NACIONAL	PUN	9,518	6.44%
21 PARTIDO DOMINICANOS POR EL CAMBIO	DXC	1,737	1.18%
22 FRENTE AMPLIO	FRENTE AMPLIO	830	0.56%
<b>18 PARTIDO DEMOCRATA INSTITUCIONAL</b>	<b>PDI</b>	<b>214</b>	<b>0.14%</b>
<b>23 ALIANZA POR LA DEMOCRACIA Y ALIADOS</b>	<b>APD</b>	<b>491</b>	<b>0.33%</b>
06 PARTIDO REVOLUCIONARIO SOCIAL DEMOCRATA	PRSD	290	0.20%
23 ALIANZA POR LA DEMOCRACIA	APD	201	0.14%
<b>26 PARTIDO ALIANZA PAIS</b>	<b>ALPAIS</b>	<b>2,638</b>	<b>1.78%</b>

Incluye Revisión de Votos Nulos y Observados Procesados al Momento



# JUNTA CENTRAL ELECTORAL

ELECCIONES ORDINARIAS GENERALES PRESIDENCIALES,  
CONGRESUALES Y MUNICIPALES DEL 15 DE MAYO DEL 2016

CONGRESUAL

Boletín Nacional Electoral No. 14  
CON DETALLE DE ALIANZAS

# C

Provincia : **07 DUARTE**

Circunscripción : **1**

TOTAL DE COLEGIOS	:	382	TOTAL DE INSCRITOS	:	152,125		
COLEGIOS COMPUTADOS	:	382	100.00%	VOTOS VALIDOS	:	99,744	96.96%
COLEGIOS FALTANTES	:	0	0.00%	VOTOS NULOS	:	3,123	3.04%
				VOTOS OBSERVADOS	:	0	0.00%
				VOTOS EMITIDOS	:	102,867	67.62%

PARTIDOS POLITICOS	SIGLAS PARTIDOS	VOTOS VALIDOS	% SOBRE VALIDOS
<b>02 PARTIDO DE LA LIBERACION DOMINICANA Y ALIADOS</b>	<b>PLD</b>	<b>46,438</b>	<b>46.56%</b>
01 PARTIDO REVOLUCIONARIO DOMINICANO	PRD	6,728	6.75%
02 PARTIDO DE LA LIBERACION DOMINICANA	PLD	34,496	34.58%
04 PARTIDO MOVIMIENTO DEMOCRATICO ALTERNATIVO	MODA	1,444	1.45%
05 BLOQUE INSTITUCIONAL SOCIAL DEMOCRATA	BIS	1,159	1.16%
11 PARTIDO CIVICO RENOVADOR	PCR	964	0.97%
12 PARTIDO DE LOS TRABAJADORES DOMINICANOS	PTD	354	0.35%
13 PARTIDO POPULAR CRISTIANO	PPC	173	0.17%
14 PARTIDO DE ACCION LIBERAL	PAL	184	0.18%
16 PARTIDO SOCIALISTA VERDE	PASOVE	350	0.35%
19 PARTIDO LIBERAL REFORMISTA	PLR	163	0.16%
20 PARTIDO DEMOCRATA POPULAR	PDP	162	0.16%
24 PARTIDO NACIONAL VOLUNTAD CIUDADANA	PNVC	130	0.13%
25 PARTIDO REVOLUCIONARIO INDEPENDIENTE	PRI	131	0.13%
<b>07 PARTIDO QUISQUEYANO DEMOCRATA CRISTIANO</b>	<b>PQDC</b>	<b>1,165</b>	<b>1.17%</b>
<b>08 PARTIDO UNION DEMOCRATA CRISTIANA</b>	<b>UDC</b>	<b>245</b>	<b>0.25%</b>
<b>10 FUERZA NACIONAL PROGRESISTA</b>	<b>FNP</b>	<b>333</b>	<b>0.33%</b>
<b>15 PARTIDO REVOLUCIONARIO MODERNO Y ALIADOS</b>	<b>PRM</b>	<b>48,867</b>	<b>48.99%</b>
03 PARTIDO REFORMISTA SOCIAL CRISTIANO	PRSC	4,969	4.98%
09 PARTIDO HUMANISTA DOMINICANO	PHD	2,199	2.20%
15 PARTIDO REVOLUCIONARIO MODERNO	PRM	32,615	32.70%
17 PARTIDO DE UNIDAD NACIONAL	PUN	7,053	7.07%
21 PARTIDO DOMINICANOS POR EL CAMBIO	DXC	1,411	1.41%
22 FRENTE AMPLIO	FRENTE AMPLIO	620	0.62%
<b>18 PARTIDO DEMOCRATA INSTITUCIONAL</b>	<b>PDI</b>	<b>151</b>	<b>0.15%</b>
<b>23 ALIANZA POR LA DEMOCRACIA Y ALIADOS</b>	<b>APD</b>	<b>298</b>	<b>0.30%</b>
06 PARTIDO REVOLUCIONARIO SOCIAL DEMOCRATA	PRSD	167	0.17%
23 ALIANZA POR LA DEMOCRACIA	APD	131	0.13%
<b>26 PARTIDO ALIANZA PAIS</b>	<b>ALPAIS</b>	<b>2,247</b>	<b>2.25%</b>

Incluye Revisión de Votos Nulos y Observados Procesados al Momento

Generado : 28/05/2016 03:48 pm



# JUNTA CENTRAL ELECTORAL

ELECCIONES ORDINARIAS GENERALES PRESIDENCIALES,  
CONGRESUALES Y MUNICIPALES DEL 15 DE MAYO DEL 2016

CONGRESUAL

Boletín Nacional Electoral No. 14  
CON DETALLE DE ALIANZAS

# C

Provincia : **07 DUARTE**

Circunscripción : **2**

TOTAL DE COLEGIOS	:	177	TOTAL DE INSCRITOS	:	63,703
COLEGIOS COMPUTADOS	:	177 100.00%	VOTOS VALIDOS	:	48,046 96.07%
COLEGIOS FALTANTES	:	0 0.00%	VOTOS NULOS	:	1,964 3.93%
			VOTOS OBSERVADOS	:	0 0.00%
			VOTOS EMITIDOS	:	50,010 78.50%

PARTIDOS POLITICOS	SIGLAS PARTIDOS	VOTOS VALIDOS	% SOBRE VALIDOS
<b>02 PARTIDO DE LA LIBERACION DOMINICANA Y ALIADOS</b>	<b>PLD</b>	<b>26,469</b>	<b>55.09%</b>
01 PARTIDO REVOLUCIONARIO DOMINICANO	PRD	3,560	7.41%
02 PARTIDO DE LA LIBERACION DOMINICANA	PLD	20,708	43.10%
04 PARTIDO MOVIMIENTO DEMOCRATICO ALTERNATIVO	MODA	479	1.00%
05 BLOQUE INSTITUCIONAL SOCIAL DEMOCRATA	BIS	433	0.90%
11 PARTIDO CIVICO RENOVADOR	PCR	421	0.88%
12 PARTIDO DE LOS TRABAJADORES DOMINICANOS	PTD	136	0.28%
13 PARTIDO POPULAR CRISTIANO	PPC	65	0.14%
14 PARTIDO DE ACCION LIBERAL	PAL	190	0.40%
16 PARTIDO SOCIALISTA VERDE	PASOVE	200	0.42%
19 PARTIDO LIBERAL REFORMISTA	PLR	98	0.20%
20 PARTIDO DEMOCRATA POPULAR	PDP	84	0.17%
24 PARTIDO NACIONAL VOLUNTAD CIUDADANA	PNVC	49	0.10%
25 PARTIDO REVOLUCIONARIO INDEPENDIENTE	PRI	46	0.10%
<b>07 PARTIDO QUISQUEYANO DEMOCRATA CRISTIANO</b>	<b>PQDC</b>	<b>260</b>	<b>0.54%</b>
<b>08 PARTIDO UNION DEMOCRATA CRISTIANA</b>	<b>UDC</b>	<b>101</b>	<b>0.21%</b>
<b>10 FUERZA NACIONAL PROGRESISTA</b>	<b>FNP</b>	<b>98</b>	<b>0.20%</b>
<b>15 PARTIDO REVOLUCIONARIO MODERNO Y ALIADOS</b>	<b>PRM</b>	<b>20,471</b>	<b>42.61%</b>
03 PARTIDO REFORMISTA SOCIAL CRISTIANO	PRSC	3,139	6.53%
09 PARTIDO HUMANISTA DOMINICANO	PHD	925	1.93%
15 PARTIDO REVOLUCIONARIO MODERNO	PRM	13,406	27.90%
17 PARTIDO DE UNIDAD NACIONAL	PUN	2,465	5.13%
21 PARTIDO DOMINICANOS POR EL CAMBIO	DXC	326	0.68%
22 FRENTE AMPLIO	FRENTE AMPLIO	210	0.44%
<b>18 PARTIDO DEMOCRATA INSTITUCIONAL</b>	<b>PDI</b>	<b>63</b>	<b>0.13%</b>
<b>23 ALIANZA POR LA DEMOCRACIA Y ALIADOS</b>	<b>APD</b>	<b>193</b>	<b>0.40%</b>
06 PARTIDO REVOLUCIONARIO SOCIAL DEMOCRATA	PRSD	123	0.26%
23 ALIANZA POR LA DEMOCRACIA	APD	70	0.15%
<b>26 PARTIDO ALIANZA PAIS</b>	<b>ALPAIS</b>	<b>391</b>	<b>0.81%</b>

Incluye Revisión de Votos Nulos y Observados Procesados al Momento

Generado : 28/05/2016 03:48 pm



# JUNTA CENTRAL ELECTORAL

ELECCIONES ORDINARIAS GENERALES PRESIDENCIALES,  
CONGRESUALES Y MUNICIPALES DEL 15 DE MAYO DEL 2016

CONGRESUAL

Boletín Nacional Electoral No. 14  
CON DETALLE DE ALIANZAS



Provincia : **08 EL SEIBO**

TOTAL DE COLEGIOS	:	142	TOTAL DE INSCRITOS	:	55,879		
COLEGIOS COMPUTADOS	:	142	100.00%	VOTOS VALIDOS	:	41,537	94.65%
COLEGIOS FALTANTES	:	0	0.00%	VOTOS NULOS	:	2,347	5.35%
				VOTOS OBSERVADOS	:	0	0.00%
				VOTOS EMITIDOS	:	43,884	78.53%

PARTIDOS POLITICOS	SIGLAS PARTIDOS	VOTOS VALIDOS	% SOBRE VALIDOS
<b>02 PARTIDO DE LA LIBERACION DOMINICANA Y ALIADOS</b>	<b>PLD</b>	<b>19,376</b>	<b>46.65%</b>
01 PARTIDO REVOLUCIONARIO DOMINICANO	PRD	2,735	6.58%
02 PARTIDO DE LA LIBERACION DOMINICANA	PLD	14,224	34.24%
04 PARTIDO MOVIMIENTO DEMOCRATICO ALTERNATIVO	MODA	610	1.47%
05 BLOQUE INSTITUCIONAL SOCIAL DEMOCRATA	BIS	563	1.36%
11 PARTIDO CIVICO RENOVADOR	PCR	350	0.84%
12 PARTIDO DE LOS TRABAJADORES DOMINICANOS	PTD	117	0.28%
13 PARTIDO POPULAR CRISTIANO	PPC	85	0.20%
14 PARTIDO DE ACCION LIBERAL	PAL	120	0.29%
16 PARTIDO SOCIALISTA VERDE	PASOVE	160	0.39%
18 PARTIDO DEMOCRATA INSTITUCIONAL	PDI	105	0.25%
19 PARTIDO LIBERAL REFORMISTA	PLR	78	0.19%
20 PARTIDO DEMOCRATA POPULAR	PDP	99	0.24%
24 PARTIDO NACIONAL VOLUNTAD CIUDADANA	PNVC	56	0.13%
25 PARTIDO REVOLUCIONARIO INDEPENDIENTE	PRI	74	0.18%
<b>07 PARTIDO QUISQUEYANO DEMOCRATA CRISTIANO</b>	<b>PQDC</b>	<b>115</b>	<b>0.28%</b>
<b>08 PARTIDO UNION DEMOCRATA CRISTIANA</b>	<b>UDC</b>	<b>226</b>	<b>0.54%</b>
<b>15 PARTIDO REVOLUCIONARIO MODERNO Y ALIADOS</b>	<b>PRM</b>	<b>21,331</b>	<b>51.35%</b>
03 PARTIDO REFORMISTA SOCIAL CRISTIANO	PRSC	2,026	4.88%
09 PARTIDO HUMANISTA DOMINICANO	PHD	896	2.16%
15 PARTIDO REVOLUCIONARIO MODERNO	PRM	14,031	33.78%
17 PARTIDO DE UNIDAD NACIONAL	PUN	3,468	8.35%
21 PARTIDO DOMINICANOS POR EL CAMBIO	DXC	495	1.19%
22 FRENTE AMPLIO	FRENTE AMPLIO	415	1.00%
<b>23 ALIANZA POR LA DEMOCRACIA Y ALIADOS</b>	<b>APD</b>	<b>379</b>	<b>0.91%</b>
06 PARTIDO REVOLUCIONARIO SOCIAL DEMOCRATA	PRSD	223	0.54%
23 ALIANZA POR LA DEMOCRACIA	APD	156	0.38%
<b>26 PARTIDO ALIANZA PAIS</b>	<b>ALPAIS</b>	<b>110</b>	<b>0.26%</b>

Incluye Revisión de Votos Nulos y Observados Procesados al Momento

Generado : 28/05/2016 03:48 pm



# JUNTA CENTRAL ELECTORAL

ELECCIONES ORDINARIAS GENERALES PRESIDENCIALES,  
CONGRESUALES Y MUNICIPALES DEL 15 DE MAYO DEL 2016

CONGRESUAL

Boletín Nacional Electoral No. 14  
CON DETALLE DE ALIANZAS



Provincia : **09 ELIAS PIÑA**

TOTAL DE COLEGIOS	:	108	TOTAL DE INSCRITOS	:	38,974
COLEGIOS COMPUTADOS	:	108 100.00%	VOTOS VALIDOS	:	28,378 92.93%
COLEGIOS FALTANTES	:	0 0.00%	VOTOS NULOS	:	2,158 7.07%
			VOTOS OBSERVADOS	:	0 0.00%
			VOTOS EMITIDOS	:	30,536 78.35%

PARTIDOS POLITICOS	SIGLAS PARTIDOS	VOTOS VALIDOS	% SOBRE VALIDOS
<b>02 PARTIDO DE LA LIBERACION DOMINICANA Y ALIADOS</b>	<b>PLD</b>	<b>13,487</b>	<b>47.53%</b>
01 PARTIDO REVOLUCIONARIO DOMINICANO	PRD	1,640	5.78%
02 PARTIDO DE LA LIBERACION DOMINICANA	PLD	10,457	36.85%
04 PARTIDO MOVIMIENTO DEMOCRATICO ALTERNATIVO	MODA	417	1.47%
11 PARTIDO CIVICO RENOVADOR	PCR	219	0.77%
12 PARTIDO DE LOS TRABAJADORES DOMINICANOS	PTD	118	0.42%
13 PARTIDO POPULAR CRISTIANO	PPC	75	0.26%
14 PARTIDO DE ACCION LIBERAL	PAL	52	0.18%
16 PARTIDO SOCIALISTA VERDE	PASOVE	153	0.54%
18 PARTIDO DEMOCRATA INSTITUCIONAL	PDI	133	0.47%
19 PARTIDO LIBERAL REFORMISTA	PLR	94	0.33%
20 PARTIDO DEMOCRATA POPULAR	PDP	51	0.18%
24 PARTIDO NACIONAL VOLUNTAD CIUDADANA	PNVC	53	0.19%
25 PARTIDO REVOLUCIONARIO INDEPENDIENTE	PRI	25	0.09%
<b>05 BLOQUE INSTITUCIONAL SOCIAL DEMOCRATA Y ALIADOS</b>	<b>BIS</b>	<b>3,507</b>	<b>12.36%</b>
05 BLOQUE INSTITUCIONAL SOCIAL DEMOCRATA	BIS	2,906	10.24%
17 PARTIDO DE UNIDAD NACIONAL	PUN	601	2.12%
<b>07 PARTIDO QUISQUEYANO DEMOCRATA CRISTIANO</b>	<b>PQDC</b>	<b>59</b>	<b>0.21%</b>
<b>08 PARTIDO UNION DEMOCRATA CRISTIANA</b>	<b>UDC</b>	<b>44</b>	<b>0.16%</b>
<b>10 FUERZA NACIONAL PROGRESISTA</b>	<b>FNP</b>	<b>30</b>	<b>0.11%</b>
<b>15 PARTIDO REVOLUCIONARIO MODERNO Y ALIADOS</b>	<b>PRM</b>	<b>8,975</b>	<b>31.63%</b>
03 PARTIDO REFORMISTA SOCIAL CRISTIANO	PRSC	4,228	14.90%
09 PARTIDO HUMANISTA DOMINICANO	PHD	317	1.12%
15 PARTIDO REVOLUCIONARIO MODERNO	PRM	4,239	14.94%
21 PARTIDO DOMINICANOS POR EL CAMBIO	DXC	191	0.67%
<b>22 FRENTE AMPLIO Y ALIADOS</b>	<b>FRENTE AMPLIO</b>	<b>2,188</b>	<b>7.71%</b>
22 FRENTE AMPLIO	FRENTE AMPLIO	1,982	6.98%
23 ALIANZA POR LA DEMOCRACIA	APD	206	0.73%
<b>26 PARTIDO ALIANZA PAIS</b>	<b>ALPAIS</b>	<b>88</b>	<b>0.31%</b>

Incluye Revisión de Votos Nulos y Observados Procesados al Momento

Generado : 28/05/2016 03:48 pm




# JUNTA CENTRAL ELECTORAL

ELECCIONES ORDINARIAS GENERALES PRESIDENCIALES,  
CONGRESUALES Y MUNICIPALES DEL 15 DE MAYO DEL 2016

CONGRESUAL

Boletín Nacional Electoral No. 14  
CON DETALLE DE ALIANZAS



Provincia : **10 ESPAILLAT**

TOTAL DE COLEGIOS	:	402	TOTAL DE INSCRITOS	:	172,400		
COLEGIOS COMPUTADOS	:	402	100.00%	VOTOS VALIDOS	:	123,758	95.93%
COLEGIOS FALTANTES	:	0	0.00%	VOTOS NULOS	:	5,256	4.07%
				VOTOS OBSERVADOS	:	0	0.00%
				VOTOS EMITIDOS	:	129,014	74.83%

PARTIDOS POLITICOS	SIGLAS PARTIDOS	VOTOS VALIDOS	% SOBRE VALIDOS
<b>02 PARTIDO DE LA LIBERACION DOMINICANA Y ALIADOS</b>	<b>PLD</b>	<b>81,239</b>	<b>65.64%</b>
01 PARTIDO REVOLUCIONARIO DOMINICANO	PRD	7,917	6.40%
02 PARTIDO DE LA LIBERACION DOMINICANA	PLD	65,405	52.85%
04 PARTIDO MOVIMIENTO DEMOCRATICO ALTERNATIVO	MODA	1,994	1.61%
05 BLOQUE INSTITUCIONAL SOCIAL DEMOCRATA	BIS	1,806	1.46%
11 PARTIDO CIVICO RENOVADOR	PCR	1,037	0.84%
12 PARTIDO DE LOS TRABAJADORES DOMINICANOS	PTD	573	0.46%
13 PARTIDO POPULAR CRISTIANO	PPC	256	0.21%
14 PARTIDO DE ACCION LIBERAL	PAL	174	0.14%
16 PARTIDO SOCIALISTA VERDE	PASOVE	611	0.49%
18 PARTIDO DEMOCRATA INSTITUCIONAL	PDI	524	0.42%
19 PARTIDO LIBERAL REFORMISTA	PLR	221	0.18%
20 PARTIDO DEMOCRATA POPULAR	PDP	281	0.23%
24 PARTIDO NACIONAL VOLUNTAD CIUDADANA	PNVC	255	0.21%
25 PARTIDO REVOLUCIONARIO INDEPENDIENTE	PRI	185	0.15%
<b>03 PARTIDO REFORMISTA SOCIAL CRISTIANO</b>	<b>PRSC</b>	<b>1,326</b>	<b>1.07%</b>
<b>07 PARTIDO QUISQUEYANO DEMOCRATA CRISTIANO</b>	<b>PQDC</b>	<b>756</b>	<b>0.61%</b>
<b>08 PARTIDO UNION DEMOCRATA CRISTIANA</b>	<b>UDC</b>	<b>178</b>	<b>0.14%</b>
<b>10 FUERZA NACIONAL PROGRESISTA</b>	<b>FNP</b>	<b>546</b>	<b>0.44%</b>
<b>15 PARTIDO REVOLUCIONARIO MODERNO Y ALIADOS</b>	<b>PRM</b>	<b>38,031</b>	<b>30.73%</b>
09 PARTIDO HUMANISTA DOMINICANO	PHD	1,808	1.46%
15 PARTIDO REVOLUCIONARIO MODERNO	PRM	27,668	22.36%
17 PARTIDO DE UNIDAD NACIONAL	PUN	6,920	5.59%
21 PARTIDO DOMINICANOS POR EL CAMBIO	DXC	800	0.65%
22 FRENTE AMPLIO	FRENTE AMPLIO	835	0.67%
<b>23 ALIANZA POR LA DEMOCRACIA</b>	<b>APD</b>	<b>56</b>	<b>0.05%</b>
<b>26 PARTIDO ALIANZA PAIS</b>	<b>ALPAIS</b>	<b>1,063</b>	<b>0.86%</b>
<b>28 MOVIMIENTO JUVENTUD PRESENTE</b>	<b>MJP</b>	<b>563</b>	<b>0.45%</b>

Incluye Revisión de Votos Nulos y Observados Procesados al Momento

Generado : 28/05/2016 03:48 pm



**JUNTA CENTRAL ELECTORAL**  
**ELECCIONES ORDINARIAS GENERALES PRESIDENCIALES,**  
**CONGRESUALES Y MUNICIPALES DEL 15 DE MAYO DEL 2016**



**CONGRESUAL**

**Boletín Nacional Electoral No. 14**  
**CON DETALLE DE ALIANZAS**

**Provincia : 11 HATO MAYOR**

TOTAL DE COLEGIOS	:	158	TOTAL DE INSCRITOS	:	64,682		
COLEGIOS COMPUTADOS	:	158	100.00%	VOTOS VALIDOS	:	46,897	94.88%
COLEGIOS FALTANTES	:	0	0.00%	VOTOS NULOS	:	2,530	5.12%
				VOTOS OBSERVADOS	:	1	0.00%
				VOTOS EMITIDOS	:	49,428	76.42%

PARTIDOS POLITICOS	SIGLAS PARTIDOS	VOTOS VALIDOS	% SOBRE VALIDOS
<b>02 PARTIDO DE LA LIBERACION DOMINICANA Y ALIADOS</b>	<b>PLD</b>	<b>28,732</b>	<b>61.27%</b>
01 PARTIDO REVOLUCIONARIO DOMINICANO	PRD	5,158	11.00%
02 PARTIDO DE LA LIBERACION DOMINICANA	PLD	18,479	39.40%
04 PARTIDO MOVIMIENTO DEMOCRATICO ALTERNATIVO	MODA	926	1.97%
05 BLOQUE INSTITUCIONAL SOCIAL DEMOCRATA	BIS	954	2.03%
11 PARTIDO CIVICO RENOVADOR	PCR	1,844	3.93%
12 PARTIDO DE LOS TRABAJADORES DOMINICANOS	PTD	158	0.34%
13 PARTIDO POPULAR CRISTIANO	PPC	140	0.30%
14 PARTIDO DE ACCION LIBERAL	PAL	106	0.23%
16 PARTIDO SOCIALISTA VERDE	PASOVE	302	0.64%
18 PARTIDO DEMOCRATA INSTITUCIONAL	PDI	207	0.44%
19 PARTIDO LIBERAL REFORMISTA	PLR	70	0.15%
20 PARTIDO DEMOCRATA POPULAR	PDP	185	0.39%
24 PARTIDO NACIONAL VOLUNTAD CIUDADANA	PNVC	106	0.23%
25 PARTIDO REVOLUCIONARIO INDEPENDIENTE	PRI	97	0.21%
<b>07 PARTIDO QUISQUEYANO DEMOCRATA CRISTIANO</b>	<b>PQDC</b>	<b>363</b>	<b>0.77%</b>
<b>08 PARTIDO UNION DEMOCRATA CRISTIANA</b>	<b>UDC</b>	<b>43</b>	<b>0.09%</b>
<b>15 PARTIDO REVOLUCIONARIO MODERNO Y ALIADOS</b>	<b>PRM</b>	<b>17,154</b>	<b>36.58%</b>
03 PARTIDO REFORMISTA SOCIAL CRISTIANO	PRSC	6,626	14.13%
09 PARTIDO HUMANISTA DOMINICANO	PHD	1,253	2.67%
15 PARTIDO REVOLUCIONARIO MODERNO	PRM	9,275	19.78%
<b>17 PARTIDO DE UNIDAD NACIONAL</b>	<b>PUN</b>	<b>92</b>	<b>0.20%</b>
<b>23 ALIANZA POR LA DEMOCRACIA</b>	<b>APD</b>	<b>367</b>	<b>0.78%</b>
<b>26 PARTIDO ALIANZA PAIS</b>	<b>ALPAIS</b>	<b>146</b>	<b>0.31%</b>

**Incluye Revisión de Votos Nulos y Observados Procesados al Momento**

Generado : 28/05/2016 03:48 pm





# JUNTA CENTRAL ELECTORAL

ELECCIONES ORDINARIAS GENERALES PRESIDENCIALES,  
CONGRESUALES Y MUNICIPALES DEL 15 DE MAYO DEL 2016

CONGRESUAL

Boletín Nacional Electoral No. 14  
CON DETALLE DE ALIANZAS



Provincia : **12 INDEPENDENCIA**

TOTAL DE COLEGIOS	:	80	TOTAL DE INSCRITOS	:	33,692		
COLEGIOS COMPUTADOS	:	80	100.00%	VOTOS VALIDOS	:	27,479	97.73%
COLEGIOS FALTANTES	:	0	0.00%	VOTOS NULOS	:	639	2.27%
				VOTOS OBSERVADOS	:	0	0.00%
				VOTOS EMITIDOS	:	28,118	83.46%

PARTIDOS POLITICOS	SIGLAS PARTIDOS	VOTOS VALIDOS	% SOBRE VALIDOS
<b>02 PARTIDO DE LA LIBERACION DOMINICANA Y ALIADOS</b>	<b>PLD</b>	<b>19,177</b>	<b>69.79%</b>
01 PARTIDO REVOLUCIONARIO DOMINICANO	PRD	1,078	3.92%
02 PARTIDO DE LA LIBERACION DOMINICANA	PLD	12,618	45.92%
04 PARTIDO MOVIMIENTO DEMOCRATICO ALTERNATIVO	MODA	395	1.44%
05 BLOQUE INSTITUCIONAL SOCIAL DEMOCRATA	BIS	171	0.62%
11 PARTIDO CIVICO RENOVADOR	PCR	176	0.64%
12 PARTIDO DE LOS TRABAJADORES DOMINICANOS	PTD	35	0.13%
13 PARTIDO POPULAR CRISTIANO	PPC	4,027	14.65%
14 PARTIDO DE ACCION LIBERAL	PAL	100	0.36%
16 PARTIDO SOCIALISTA VERDE	PASOVE	73	0.27%
18 PARTIDO DEMOCRATA INSTITUCIONAL	PDI	355	1.29%
19 PARTIDO LIBERAL REFORMISTA	PLR	44	0.16%
20 PARTIDO DEMOCRATA POPULAR	PDP	63	0.23%
24 PARTIDO NACIONAL VOLUNTAD CIUDADANA	PNVC	15	0.05%
25 PARTIDO REVOLUCIONARIO INDEPENDIENTE	PRI	27	0.10%
<b>07 PARTIDO QUISQUEYANO DEMOCRATA CRISTIANO</b>	<b>PQDC</b>	<b>30</b>	<b>0.11%</b>
<b>08 PARTIDO UNION DEMOCRATA CRISTIANA</b>	<b>UDC</b>	<b>15</b>	<b>0.05%</b>
<b>10 FUERZA NACIONAL PROGRESISTA</b>	<b>FNP</b>	<b>40</b>	<b>0.15%</b>
<b>15 PARTIDO REVOLUCIONARIO MODERNO Y ALIADOS</b>	<b>PRM</b>	<b>8,060</b>	<b>29.33%</b>
03 PARTIDO REFORMISTA SOCIAL CRISTIANO	PRSC	2,174	7.91%
09 PARTIDO HUMANISTA DOMINICANO	PHD	174	0.63%
15 PARTIDO REVOLUCIONARIO MODERNO	PRM	4,653	16.93%
17 PARTIDO DE UNIDAD NACIONAL	PUN	916	3.33%
21 PARTIDO DOMINICANOS POR EL CAMBIO	DXC	84	0.31%
22 FRENTE AMPLIO	FRENTE AMPLIO	59	0.21%
<b>23 ALIANZA POR LA DEMOCRACIA Y ALIADOS</b>	<b>APD</b>	<b>49</b>	<b>0.18%</b>
06 PARTIDO REVOLUCIONARIO SOCIAL DEMOCRATA	PRSD	20	0.07%
23 ALIANZA POR LA DEMOCRACIA	APD	29	0.11%
<b>26 PARTIDO ALIANZA PAIS</b>	<b>ALPAIS</b>	<b>108</b>	<b>0.39%</b>

Incluye Revisión de Votos Nulos y Observados Procesados al Momento



# JUNTA CENTRAL ELECTORAL

ELECCIONES ORDINARIAS GENERALES PRESIDENCIALES,  
CONGRESUALES Y MUNICIPALES DEL 15 DE MAYO DEL 2016

CONGRESUAL

Boletín Nacional Electoral No. 14  
CON DETALLE DE ALIANZAS



Provincia : **13 LA ROMANA**

TOTAL DE COLEGIOS	:	360	TOTAL DE INSCRITOS	:	161,644		
COLEGIOS COMPUTADOS	:	360	100.00%	VOTOS VALIDOS	:	110,686	94.51%
COLEGIOS FALTANTES	:	0	0.00%	VOTOS NULOS	:	6,351	5.42%
				VOTOS OBSERVADOS	:	75	0.06%
				VOTOS EMITIDOS	:	117,112	72.45%

PARTIDOS POLITICOS	SIGLAS PARTIDOS	VOTOS VALIDOS	% SOBRE VALIDOS
<b>02 PARTIDO DE LA LIBERACION DOMINICANA Y ALIADOS</b>	<b>PLD</b>	<b>52,315</b>	<b>47.26%</b>
01 PARTIDO REVOLUCIONARIO DOMINICANO	PRD	6,144	5.55%
02 PARTIDO DE LA LIBERACION DOMINICANA	PLD	38,611	34.88%
04 PARTIDO MOVIMIENTO DEMOCRATICO ALTERNATIVO	MODA	1,605	1.45%
05 BLOQUE INSTITUCIONAL SOCIAL DEMOCRATA	BIS	1,369	1.24%
11 PARTIDO CIVICO RENOVADOR	PCR	1,234	1.11%
12 PARTIDO DE LOS TRABAJADORES DOMINICANOS	PTD	430	0.39%
13 PARTIDO POPULAR CRISTIANO	PPC	269	0.24%
14 PARTIDO DE ACCION LIBERAL	PAL	343	0.31%
16 PARTIDO SOCIALISTA VERDE	PASOVE	548	0.50%
18 PARTIDO DEMOCRATA INSTITUCIONAL	PDI	378	0.34%
19 PARTIDO LIBERAL REFORMISTA	PLR	627	0.57%
20 PARTIDO DEMOCRATA POPULAR	PDP	267	0.24%
24 PARTIDO NACIONAL VOLUNTAD CIUDADANA	PNVC	236	0.21%
25 PARTIDO REVOLUCIONARIO INDEPENDIENTE	PRI	254	0.23%
<b>03 PARTIDO REFORMISTA SOCIAL CRISTIANO Y ALIADOS</b>	<b>PRSC</b>	<b>44,735</b>	<b>40.42%</b>
03 PARTIDO REFORMISTA SOCIAL CRISTIANO	PRSC	26,356	23.81%
09 PARTIDO HUMANISTA DOMINICANO	PHD	2,031	1.83%
15 PARTIDO REVOLUCIONARIO MODERNO	PRM	11,583	10.46%
17 PARTIDO DE UNIDAD NACIONAL	PUN	3,049	2.75%
21 PARTIDO DOMINICANOS POR EL CAMBIO	DXC	1,164	1.05%
22 FRENTE AMPLIO	FRENTE AMPLIO	552	0.50%
<b>06 PARTIDO REVOLUCIONARIO SOCIAL DEMOCRATA</b>	<b>PRSD</b>	<b>1,263</b>	<b>1.14%</b>
<b>07 PARTIDO QUISQUEYANO DEMOCRATA CRISTIANO</b>	<b>PQDC</b>	<b>8,171</b>	<b>7.38%</b>
<b>08 PARTIDO UNION DEMOCRATA CRISTIANA</b>	<b>UDC</b>	<b>367</b>	<b>0.33%</b>
<b>10 FUERZA NACIONAL PROGRESISTA</b>	<b>FNP</b>	<b>1,911</b>	<b>1.73%</b>
<b>23 ALIANZA POR LA DEMOCRACIA</b>	<b>APD</b>	<b>622</b>	<b>0.56%</b>
<b>26 PARTIDO ALIANZA PAIS</b>	<b>ALPAIS</b>	<b>1,302</b>	<b>1.18%</b>

Incluye Revisión de Votos Nulos y Observados Procesados al Momento

Generado : 28/05/2016 03:48 pm



# JUNTA CENTRAL ELECTORAL

ELECCIONES ORDINARIAS GENERALES PRESIDENCIALES,  
CONGRESUALES Y MUNICIPALES DEL 15 DE MAYO DEL 2016

CONGRESUAL

Boletín Nacional Electoral No. 14  
CON DETALLE DE ALIANZAS



Provincia : **14 LA VEGA**

TOTAL DE COLEGIOS	:	664	TOTAL DE INSCRITOS	:	285,150		
COLEGIOS COMPUTADOS	:	664	100.00%	VOTOS VALIDOS	:	195,747	95.26%
COLEGIOS FALTANTES	:	0	0.00%	VOTOS NULOS	:	9,745	4.74%
				VOTOS OBSERVADOS	:	0	0.00%
				VOTOS EMITIDOS	:	205,492	72.06%

PARTIDOS POLITICOS	SIGLAS PARTIDOS	VOTOS VALIDOS	% SOBRE VALIDOS
<b>02 PARTIDO DE LA LIBERACION DOMINICANA Y ALIADOS</b>	<b>PLD</b>	<b>108,732</b>	<b>55.55%</b>
01 PARTIDO REVOLUCIONARIO DOMINICANO	PRD	11,381	5.81%
02 PARTIDO DE LA LIBERACION DOMINICANA	PLD	83,099	42.45%
04 PARTIDO MOVIMIENTO DEMOCRATICO ALTERNATIVO	MODA	3,720	1.90%
05 BLOQUE INSTITUCIONAL SOCIAL DEMOCRATA	BIS	2,614	1.34%
11 PARTIDO CIVICO RENOVADOR	PCR	2,282	1.17%
12 PARTIDO DE LOS TRABAJADORES DOMINICANOS	PTD	1,129	0.58%
13 PARTIDO POPULAR CRISTIANO	PPC	371	0.19%
14 PARTIDO DE ACCION LIBERAL	PAL	924	0.47%
16 PARTIDO SOCIALISTA VERDE	PASOVE	929	0.47%
18 PARTIDO DEMOCRATA INSTITUCIONAL	PDI	699	0.36%
19 PARTIDO LIBERAL REFORMISTA	PLR	351	0.18%
20 PARTIDO DEMOCRATA POPULAR	PDP	506	0.26%
24 PARTIDO NACIONAL VOLUNTAD CIUDADANA	PNVC	379	0.19%
25 PARTIDO REVOLUCIONARIO INDEPENDIENTE	PRI	348	0.18%
<b>03 PARTIDO REFORMISTA SOCIAL CRISTIANO Y ALIADOS</b>	<b>PRSC</b>	<b>80,439</b>	<b>41.09%</b>
03 PARTIDO REFORMISTA SOCIAL CRISTIANO	PRSC	30,968	15.82%
09 PARTIDO HUMANISTA DOMINICANO	PHD	2,880	1.47%
15 PARTIDO REVOLUCIONARIO MODERNO	PRM	35,221	17.99%
17 PARTIDO DE UNIDAD NACIONAL	PUN	7,945	4.06%
21 PARTIDO DOMINICANOS POR EL CAMBIO	DXC	1,812	0.93%
22 FRENTE AMPLIO	FRENTE AMPLIO	1,613	0.82%
<b>07 PARTIDO QUISQUEYANO DEMOCRATA CRISTIANO</b>	<b>PQDC</b>	<b>1,146</b>	<b>0.59%</b>
<b>08 PARTIDO UNION DEMOCRATA CRISTIANA</b>	<b>UDC</b>	<b>1,675</b>	<b>0.86%</b>
<b>10 FUERZA NACIONAL PROGRESISTA</b>	<b>FNP</b>	<b>273</b>	<b>0.14%</b>
<b>23 ALIANZA POR LA DEMOCRACIA Y ALIADOS</b>	<b>APD</b>	<b>814</b>	<b>0.42%</b>
06 PARTIDO REVOLUCIONARIO SOCIAL DEMOCRATA	PRSD	636	0.32%
23 ALIANZA POR LA DEMOCRACIA	APD	178	0.09%
<b>26 PARTIDO ALIANZA PAIS</b>	<b>ALPAIS</b>	<b>2,668</b>	<b>1.36%</b>

Incluye Revisión de Votos Nulos y Observados Procesados al Momento

Generado : 28/05/2016 03:48 pm



# JUNTA CENTRAL ELECTORAL

ELECCIONES ORDINARIAS GENERALES PRESIDENCIALES,  
CONGRESUALES Y MUNICIPALES DEL 15 DE MAYO DEL 2016

CONGRESUAL

Boletín Nacional Electoral No. 14  
CON DETALLE DE ALIANZAS

# C

Provincia : **14 LA VEGA**

Circunscripción : **1**

TOTAL DE COLEGIOS	:	461	TOTAL DE INSCRITOS	:	198,183		
COLEGIOS COMPUTADOS	:	461	100.00%	VOTOS VALIDOS	:	135,929	95.30%
COLEGIOS FALTANTES	:	0	0.00%	VOTOS NULOS	:	6,701	4.70%
				VOTOS OBSERVADOS	:	0	0.00%
				VOTOS EMITIDOS	:	142,630	71.97%

PARTIDOS POLITICOS	SIGLAS PARTIDOS	VOTOS VALIDOS	% SOBRE VALIDOS
<b>02 PARTIDO DE LA LIBERACION DOMINICANA Y ALIADOS</b>	<b>PLD</b>	<b>77,181</b>	<b>56.78%</b>
01 PARTIDO REVOLUCIONARIO DOMINICANO	PRD	8,147	5.99%
02 PARTIDO DE LA LIBERACION DOMINICANA	PLD	58,854	43.30%
04 PARTIDO MOVIMIENTO DEMOCRATICO ALTERNATIVO	MODA	2,888	2.12%
05 BLOQUE INSTITUCIONAL SOCIAL DEMOCRATA	BIS	1,915	1.41%
11 PARTIDO CIVICO RENOVADOR	PCR	1,686	1.24%
12 PARTIDO DE LOS TRABAJADORES DOMINICANOS	PTD	751	0.55%
13 PARTIDO POPULAR CRISTIANO	PPC	273	0.20%
14 PARTIDO DE ACCION LIBERAL	PAL	328	0.24%
16 PARTIDO SOCIALISTA VERDE	PASOVE	669	0.49%
18 PARTIDO DEMOCRATA INSTITUCIONAL	PDI	510	0.38%
19 PARTIDO LIBERAL REFORMISTA	PLR	253	0.19%
20 PARTIDO DEMOCRATA POPULAR	PDP	361	0.27%
24 PARTIDO NACIONAL VOLUNTAD CIUDADANA	PNVC	277	0.20%
25 PARTIDO REVOLUCIONARIO INDEPENDIENTE	PRI	269	0.20%
<b>03 PARTIDO REFORMISTA SOCIAL CRISTIANO Y ALIADOS</b>	<b>PRSC</b>	<b>54,239</b>	<b>39.90%</b>
03 PARTIDO REFORMISTA SOCIAL CRISTIANO	PRSC	14,985	11.02%
09 PARTIDO HUMANISTA DOMINICANO	PHD	1,945	1.43%
15 PARTIDO REVOLUCIONARIO MODERNO	PRM	28,779	21.17%
17 PARTIDO DE UNIDAD NACIONAL	PUN	5,871	4.32%
21 PARTIDO DOMINICANOS POR EL CAMBIO	DXC	1,460	1.07%
22 FRENTE AMPLIO	FRENTE AMPLIO	1,199	0.88%
<b>07 PARTIDO QUISQUEYANO DEMOCRATA CRISTIANO</b>	<b>PQDC</b>	<b>858</b>	<b>0.63%</b>
<b>08 PARTIDO UNION DEMOCRATA CRISTIANA</b>	<b>UDC</b>	<b>456</b>	<b>0.34%</b>
<b>10 FUERZA NACIONAL PROGRESISTA</b>	<b>FNP</b>	<b>273</b>	<b>0.20%</b>
<b>23 ALIANZA POR LA DEMOCRACIA Y ALIADOS</b>	<b>APD</b>	<b>509</b>	<b>0.37%</b>
06 PARTIDO REVOLUCIONARIO SOCIAL DEMOCRATA	PRSD	431	0.32%
23 ALIANZA POR LA DEMOCRACIA	APD	78	0.06%
<b>26 PARTIDO ALIANZA PAIS</b>	<b>ALPAIS</b>	<b>2,413</b>	<b>1.78%</b>

Incluye Revisión de Votos Nulos y Observados Procesados al Momento

Generado : 28/05/2016 03:48 pm



# JUNTA CENTRAL ELECTORAL

ELECCIONES ORDINARIAS GENERALES PRESIDENCIALES,  
CONGRESUALES Y MUNICIPALES DEL 15 DE MAYO DEL 2016

CONGRESUAL

Boletín Nacional Electoral No. 14  
CON DETALLE DE ALIANZAS

# C

Provincia : **14 LA VEGA**

Circunscripción : **2**

TOTAL DE COLEGIOS	:	203	TOTAL DE INSCRITOS	:	86,967		
COLEGIOS COMPUTADOS	:	203	100.00%	VOTOS VALIDOS	:	59,818	95.16%
COLEGIOS FALTANTES	:	0	0.00%	VOTOS NULOS	:	3,044	4.84%
				VOTOS OBSERVADOS	:	0	0.00%
				VOTOS EMITIDOS	:	62,862	72.28%

PARTIDOS POLITICOS	SIGLAS PARTIDOS	VOTOS VALIDOS	% SOBRE VALIDOS
<b>02 PARTIDO DE LA LIBERACION DOMINICANA Y ALIADOS</b>	<b>PLD</b>	<b>31,551</b>	<b>52.74%</b>
01 PARTIDO REVOLUCIONARIO DOMINICANO	PRD	3,234	5.41%
02 PARTIDO DE LA LIBERACION DOMINICANA	PLD	24,245	40.53%
04 PARTIDO MOVIMIENTO DEMOCRATICO ALTERNATIVO	MODA	832	1.39%
05 BLOQUE INSTITUCIONAL SOCIAL DEMOCRATA	BIS	699	1.17%
11 PARTIDO CIVICO RENOVADOR	PCR	596	1.00%
12 PARTIDO DE LOS TRABAJADORES DOMINICANOS	PTD	378	0.63%
13 PARTIDO POPULAR CRISTIANO	PPC	98	0.16%
14 PARTIDO DE ACCION LIBERAL	PAL	596	1.00%
16 PARTIDO SOCIALISTA VERDE	PASOVE	260	0.43%
18 PARTIDO DEMOCRATA INSTITUCIONAL	PDI	189	0.32%
19 PARTIDO LIBERAL REFORMISTA	PLR	98	0.16%
20 PARTIDO DEMOCRATA POPULAR	PDP	145	0.24%
24 PARTIDO NACIONAL VOLUNTAD CIUDADANA	PNVC	102	0.17%
25 PARTIDO REVOLUCIONARIO INDEPENDIENTE	PRI	79	0.13%
<b>03 PARTIDO REFORMISTA SOCIAL CRISTIANO Y ALIADOS</b>	<b>PRSC</b>	<b>26,200</b>	<b>43.80%</b>
03 PARTIDO REFORMISTA SOCIAL CRISTIANO	PRSC	15,983	26.72%
09 PARTIDO HUMANISTA DOMINICANO	PHD	935	1.56%
15 PARTIDO REVOLUCIONARIO MODERNO	PRM	6,442	10.77%
17 PARTIDO DE UNIDAD NACIONAL	PUN	2,074	3.47%
21 PARTIDO DOMINICANOS POR EL CAMBIO	DXC	352	0.59%
22 FRENTE AMPLIO	FRENTE AMPLIO	414	0.69%
<b>07 PARTIDO QUISQUEYANO DEMOCRATA CRISTIANO</b>	<b>PQDC</b>	<b>288</b>	<b>0.48%</b>
<b>08 PARTIDO UNION DEMOCRATA CRISTIANA</b>	<b>UDC</b>	<b>1,219</b>	<b>2.04%</b>
<b>23 ALIANZA POR LA DEMOCRACIA Y ALIADOS</b>	<b>APD</b>	<b>305</b>	<b>0.51%</b>
06 PARTIDO REVOLUCIONARIO SOCIAL DEMOCRATA	PRSD	205	0.34%
23 ALIANZA POR LA DEMOCRACIA	APD	100	0.17%
<b>26 PARTIDO ALIANZA PAIS</b>	<b>ALPAIS</b>	<b>255</b>	<b>0.43%</b>

**Incluye Revisión de Votos Nulos y Observados Procesados al Momento**

Generado : 28/05/2016 03:48 pm



# JUNTA CENTRAL ELECTORAL

ELECCIONES ORDINARIAS GENERALES PRESIDENCIALES,  
CONGRESUALES Y MUNICIPALES DEL 15 DE MAYO DEL 2016

CONGRESUAL

Boletín Nacional Electoral No. 14  
CON DETALLE DE ALIANZAS



Provincia : **15 MARIA TRINIDAD SANCHEZ**

TOTAL DE COLEGIOS	:	269	TOTAL DE INSCRITOS	:	101,002		
COLEGIOS COMPUTADOS	:	269	100.00%	VOTOS VALIDOS	:	72,961	95.33%
COLEGIOS FALTANTES	:	0	0.00%	VOTOS NULOS	:	3,571	4.67%
				VOTOS OBSERVADOS	:	0	0.00%
				VOTOS EMITIDOS	:	76,532	75.77%

PARTIDOS POLITICOS	SIGLAS PARTIDOS	VOTOS VALIDOS	% SOBRE VALIDOS
<b>02 PARTIDO DE LA LIBERACION DOMINICANA Y ALIADOS</b>	<b>PLD</b>	<b>37,298</b>	<b>51.12%</b>
01 PARTIDO REVOLUCIONARIO DOMINICANO	PRD	4,210	5.77%
02 PARTIDO DE LA LIBERACION DOMINICANA	PLD	29,461	40.38%
04 PARTIDO MOVIMIENTO DEMOCRATICO ALTERNATIVO	MODA	851	1.17%
05 BLOQUE INSTITUCIONAL SOCIAL DEMOCRATA	BIS	677	0.93%
11 PARTIDO CIVICO RENOVADOR	PCR	804	1.10%
12 PARTIDO DE LOS TRABAJADORES DOMINICANOS	PTD	162	0.22%
13 PARTIDO POPULAR CRISTIANO	PPC	90	0.12%
14 PARTIDO DE ACCION LIBERAL	PAL	94	0.13%
16 PARTIDO SOCIALISTA VERDE	PASOVE	273	0.37%
18 PARTIDO DEMOCRATA INSTITUCIONAL	PDI	224	0.31%
19 PARTIDO LIBERAL REFORMISTA	PLR	149	0.20%
20 PARTIDO DEMOCRATA POPULAR	PDP	117	0.16%
24 PARTIDO NACIONAL VOLUNTAD CIUDADANA	PNVC	102	0.14%
25 PARTIDO REVOLUCIONARIO INDEPENDIENTE	PRI	84	0.12%
<b>06 PARTIDO REVOLUCIONARIO SOCIAL DEMOCRATA Y ALIADOS</b>	<b>PRSD</b>	<b>437</b>	<b>0.60%</b>
06 PARTIDO REVOLUCIONARIO SOCIAL DEMOCRATA	PRSD	363	0.50%
23 ALIANZA POR LA DEMOCRACIA	APD	74	0.10%
<b>07 PARTIDO QUISQUEYANO DEMOCRATA CRISTIANO</b>	<b>PQDC</b>	<b>111</b>	<b>0.15%</b>
<b>08 PARTIDO UNION DEMOCRATA CRISTIANA</b>	<b>UDC</b>	<b>138</b>	<b>0.19%</b>
<b>10 FUERZA NACIONAL PROGRESISTA</b>	<b>FNP</b>	<b>133</b>	<b>0.18%</b>
<b>15 PARTIDO REVOLUCIONARIO MODERNO Y ALIADOS</b>	<b>PRM</b>	<b>34,719</b>	<b>47.59%</b>
03 PARTIDO REFORMISTA SOCIAL CRISTIANO	PRSC	3,882	5.32%
09 PARTIDO HUMANISTA DOMINICANO	PHD	1,498	2.05%
15 PARTIDO REVOLUCIONARIO MODERNO	PRM	23,822	32.65%
17 PARTIDO DE UNIDAD NACIONAL	PUN	4,405	6.04%
21 PARTIDO DOMINICANOS POR EL CAMBIO	DXC	557	0.76%
22 FRENTE AMPLIO	FRENTE AMPLIO	555	0.76%
<b>26 PARTIDO ALIANZA PAIS</b>	<b>ALPAIS</b>	<b>125</b>	<b>0.17%</b>

Incluye Revisión de Votos Nulos y Observados Procesados al Momento

Generado : 28/05/2016 03:48 pm



**JUNTA CENTRAL ELECTORAL**  
**ELECCIONES ORDINARIAS GENERALES PRESIDENCIALES,**  
**CONGRESUALES Y MUNICIPALES DEL 15 DE MAYO DEL 2016**



**CONGRESUAL**

**Boletín Nacional Electoral No. 14**  
**CON DETALLE DE ALIANZAS**

**Provincia : 16 MONSEÑOR NOUEL**

TOTAL DE COLEGIOS	:	300	TOTAL DE INSCRITOS	:	128,280
COLEGIOS COMPUTADOS	:	300 100.00%	VOTOS VALIDOS	:	87,774 96.01%
COLEGIOS FALTANTES	:	0 0.00%	VOTOS NULOS	:	3,650 3.99%
			VOTOS OBSERVADOS	:	0 0.00%
			VOTOS EMITIDOS	:	91,424 71.27%

PARTIDOS POLITICOS	SIGLAS PARTIDOS	VOTOS VALIDOS	% SOBRE VALIDOS
<b>02 PARTIDO DE LA LIBERACION DOMINICANA Y ALIADOS</b>	<b>PLD</b>	<b>46,435</b>	<b>52.90%</b>
01 PARTIDO REVOLUCIONARIO DOMINICANO	PRD	4,577	5.21%
02 PARTIDO DE LA LIBERACION DOMINICANA	PLD	35,209	40.11%
04 PARTIDO MOVIMIENTO DEMOCRATICO ALTERNATIVO	MODA	955	1.09%
05 BLOQUE INSTITUCIONAL SOCIAL DEMOCRATA	BIS	1,058	1.21%
11 PARTIDO CIVICO RENOVADOR	PCR	843	0.96%
12 PARTIDO DE LOS TRABAJADORES DOMINICANOS	PTD	1,419	1.62%
13 PARTIDO POPULAR CRISTIANO	PPC	217	0.25%
14 PARTIDO DE ACCION LIBERAL	PAL	166	0.19%
16 PARTIDO SOCIALISTA VERDE	PASOVE	461	0.53%
18 PARTIDO DEMOCRATA INSTITUCIONAL	PDI	298	0.34%
19 PARTIDO LIBERAL REFORMISTA	PLR	713	0.81%
20 PARTIDO DEMOCRATA POPULAR	PDP	209	0.24%
24 PARTIDO NACIONAL VOLUNTAD CIUDADANA	PNVC	204	0.23%
25 PARTIDO REVOLUCIONARIO INDEPENDIENTE	PRI	106	0.12%
<b>03 PARTIDO REFORMISTA SOCIAL CRISTIANO Y ALIADOS</b>	<b>PRSC</b>	<b>40,013</b>	<b>45.59%</b>
03 PARTIDO REFORMISTA SOCIAL CRISTIANO	PRSC	10,006	11.40%
09 PARTIDO HUMANISTA DOMINICANO	PHD	1,083	1.23%
15 PARTIDO REVOLUCIONARIO MODERNO	PRM	22,111	25.19%
17 PARTIDO DE UNIDAD NACIONAL	PUN	4,572	5.21%
21 PARTIDO DOMINICANOS POR EL CAMBIO	DXC	1,321	1.51%
22 FRENTE AMPLIO	FRENTE AMPLIO	920	1.05%
<b>06 PARTIDO REVOLUCIONARIO SOCIAL DEMOCRATA Y ALIADOS</b>	<b>PRSD</b>	<b>200</b>	<b>0.23%</b>
06 PARTIDO REVOLUCIONARIO SOCIAL DEMOCRATA	PRSD	135	0.15%
23 ALIANZA POR LA DEMOCRACIA	APD	65	0.07%
<b>07 PARTIDO QUISQUEYANO DEMOCRATA CRISTIANO</b>	<b>PQDC</b>	<b>203</b>	<b>0.23%</b>
<b>08 PARTIDO UNION DEMOCRATA CRISTIANA</b>	<b>UDC</b>	<b>396</b>	<b>0.45%</b>
<b>26 PARTIDO ALIANZA PAIS</b>	<b>ALPAIS</b>	<b>527</b>	<b>0.60%</b>

**Incluye Revisión de Votos Nulos y Observados Procesados al Momento**



# JUNTA CENTRAL ELECTORAL

ELECCIONES ORDINARIAS GENERALES PRESIDENCIALES,  
CONGRESUALES Y MUNICIPALES DEL 15 DE MAYO DEL 2016

CONGRESUAL

Boletín Nacional Electoral No. 14  
CON DETALLE DE ALIANZAS



Provincia : **17 MONTE CRISTI**

TOTAL DE COLEGIOS	:	184	TOTAL DE INSCRITOS	:	75,441		
COLEGIOS COMPUTADOS	:	184	100.00%	VOTOS VALIDOS	:	56,293	95.71%
COLEGIOS FALTANTES	:	0	0.00%	VOTOS NULOS	:	2,523	4.29%
				VOTOS OBSERVADOS	:	0	0.00%
				VOTOS EMITIDOS	:	58,816	77.96%

PARTIDOS POLITICOS	SIGLAS PARTIDOS	VOTOS VALIDOS	% SOBRE VALIDOS
<b>02 PARTIDO DE LA LIBERACION DOMINICANA Y ALIADOS</b>	<b>PLD</b>	<b>32,658</b>	<b>58.01%</b>
01 PARTIDO REVOLUCIONARIO DOMINICANO	PRD	4,805	8.54%
02 PARTIDO DE LA LIBERACION DOMINICANA	PLD	23,913	42.48%
04 PARTIDO MOVIMIENTO DEMOCRATICO ALTERNATIVO	MODA	1,033	1.84%
05 BLOQUE INSTITUCIONAL SOCIAL DEMOCRATA	BIS	1,293	2.30%
11 PARTIDO CIVICO RENOVADOR	PCR	457	0.81%
12 PARTIDO DE LOS TRABAJADORES DOMINICANOS	PTD	208	0.37%
13 PARTIDO POPULAR CRISTIANO	PPC	110	0.20%
14 PARTIDO DE ACCION LIBERAL	PAL	96	0.17%
16 PARTIDO SOCIALISTA VERDE	PASOVE	193	0.34%
18 PARTIDO DEMOCRATA INSTITUCIONAL	PDI	196	0.35%
19 PARTIDO LIBERAL REFORMISTA	PLR	94	0.17%
20 PARTIDO DEMOCRATA POPULAR	PDP	96	0.17%
24 PARTIDO NACIONAL VOLUNTAD CIUDADANA	PNVC	66	0.12%
25 PARTIDO REVOLUCIONARIO INDEPENDIENTE	PRI	98	0.17%
<b>03 PARTIDO REFORMISTA SOCIAL CRISTIANO</b>	<b>PRSC</b>	<b>21,280</b>	<b>37.80%</b>
<b>07 PARTIDO QUISQUEYANO DEMOCRATA CRISTIANO</b>	<b>PQDC</b>	<b>96</b>	<b>0.17%</b>
<b>08 PARTIDO UNION DEMOCRATA CRISTIANA</b>	<b>UDC</b>	<b>472</b>	<b>0.84%</b>
<b>15 PARTIDO REVOLUCIONARIO MODERNO Y ALIADOS</b>	<b>PRM</b>	<b>1,395</b>	<b>2.48%</b>
09 PARTIDO HUMANISTA DOMINICANO	PHD	31	0.06%
15 PARTIDO REVOLUCIONARIO MODERNO	PRM	1,171	2.08%
17 PARTIDO DE UNIDAD NACIONAL	PUN	88	0.16%
21 PARTIDO DOMINICANOS POR EL CAMBIO	DXC	82	0.15%
22 FRENTE AMPLIO	FRENTE AMPLIO	23	0.04%
<b>23 ALIANZA POR LA DEMOCRACIA Y ALIADOS</b>	<b>APD</b>	<b>207</b>	<b>0.37%</b>
06 PARTIDO REVOLUCIONARIO SOCIAL DEMOCRATA	PRSD	140	0.25%
23 ALIANZA POR LA DEMOCRACIA	APD	67	0.12%
<b>26 PARTIDO ALIANZA PAIS</b>	<b>ALPAIS</b>	<b>185</b>	<b>0.33%</b>

Incluye Revisión de Votos Nulos y Observados Procesados al Momento

Generado : 28/05/2016 03:48 pm





# JUNTA CENTRAL ELECTORAL

ELECCIONES ORDINARIAS GENERALES PRESIDENCIALES,  
CONGRESUALES Y MUNICIPALES DEL 15 DE MAYO DEL 2016

CONGRESUAL

Boletín Nacional Electoral No. 14  
CON DETALLE DE ALIANZAS



Provincia : **18 MONTE PLATA**

TOTAL DE COLEGIOS	:	301	TOTAL DE INSCRITOS	:	122,128		
COLEGIOS COMPUTADOS	:	301	100.00%	VOTOS VALIDOS	:	90,279	94.63%
COLEGIOS FALTANTES	:	0	0.00%	VOTOS NULOS	:	5,121	5.37%
				VOTOS OBSERVADOS	:	0	0.00%
				VOTOS EMITIDOS	:	95,400	78.11%

PARTIDOS POLITICOS	SIGLAS PARTIDOS	VOTOS VALIDOS	% SOBRE VALIDOS
<b>02 PARTIDO DE LA LIBERACION DOMINICANA Y ALIADOS</b>	<b>PLD</b>	<b>58,506</b>	<b>64.81%</b>
01 PARTIDO REVOLUCIONARIO DOMINICANO	PRD	5,906	6.54%
02 PARTIDO DE LA LIBERACION DOMINICANA	PLD	43,687	48.39%
04 PARTIDO MOVIMIENTO DEMOCRATICO ALTERNATIVO	MODA	2,688	2.98%
05 BLOQUE INSTITUCIONAL SOCIAL DEMOCRATA	BIS	1,891	2.09%
11 PARTIDO CIVICO RENOVADOR	PCR	1,244	1.38%
12 PARTIDO DE LOS TRABAJADORES DOMINICANOS	PTD	542	0.60%
13 PARTIDO POPULAR CRISTIANO	PPC	284	0.31%
14 PARTIDO DE ACCION LIBERAL	PAL	257	0.28%
16 PARTIDO SOCIALISTA VERDE	PASOVE	634	0.70%
18 PARTIDO DEMOCRATA INSTITUCIONAL	PDI	465	0.52%
19 PARTIDO LIBERAL REFORMISTA	PLR	244	0.27%
20 PARTIDO DEMOCRATA POPULAR	PDP	273	0.30%
24 PARTIDO NACIONAL VOLUNTAD CIUDADANA	PNVC	213	0.24%
25 PARTIDO REVOLUCIONARIO INDEPENDIENTE	PRI	178	0.20%
<b>06 PARTIDO REVOLUCIONARIO SOCIAL DEMOCRATA Y ALIADOS</b>	<b>PRSD</b>	<b>275</b>	<b>0.30%</b>
06 PARTIDO REVOLUCIONARIO SOCIAL DEMOCRATA	PRSD	178	0.20%
23 ALIANZA POR LA DEMOCRACIA	APD	97	0.11%
<b>07 PARTIDO QUISQUEYANO DEMOCRATA CRISTIANO</b>	<b>PQDC</b>	<b>225</b>	<b>0.25%</b>
<b>08 PARTIDO UNION DEMOCRATA CRISTIANA</b>	<b>UDC</b>	<b>135</b>	<b>0.15%</b>
<b>15 PARTIDO REVOLUCIONARIO MODERNO Y ALIADOS</b>	<b>PRM</b>	<b>29,949</b>	<b>33.17%</b>
03 PARTIDO REFORMISTA SOCIAL CRISTIANO	PRSC	3,434	3.80%
09 PARTIDO HUMANISTA DOMINICANO	PHD	927	1.03%
15 PARTIDO REVOLUCIONARIO MODERNO	PRM	19,877	22.02%
17 PARTIDO DE UNIDAD NACIONAL	PUN	4,565	5.06%
21 PARTIDO DOMINICANOS POR EL CAMBIO	DXC	679	0.75%
22 FRENTE AMPLIO	FRENTE AMPLIO	467	0.52%
<b>26 PARTIDO ALIANZA PAIS</b>	<b>ALPAIS</b>	<b>1,189</b>	<b>1.32%</b>

Incluye Revisión de Votos Nulos y Observados Procesados al Momento

Generado : 28/05/2016 03:48 pm



# JUNTA CENTRAL ELECTORAL

ELECCIONES ORDINARIAS GENERALES PRESIDENCIALES,  
CONGRESUALES Y MUNICIPALES DEL 15 DE MAYO DEL 2016

CONGRESUAL

Boletín Nacional Electoral No. 14  
CON DETALLE DE ALIANZAS



Provincia : **19 PEDERNALES**

TOTAL DE COLEGIOS	:	42	TOTAL DE INSCRITOS	:	17,895		
COLEGIOS COMPUTADOS	:	42	100.00%	VOTOS VALIDOS	:	13,583	96.05%
COLEGIOS FALTANTES	:	0	0.00%	VOTOS NULOS	:	559	3.95%
				VOTOS OBSERVADOS	:	0	0.00%
				VOTOS EMITIDOS	:	14,142	79.03%

PARTIDOS POLITICOS	SIGLAS PARTIDOS	VOTOS VALIDOS	% SOBRE VALIDOS
<b>02 PARTIDO DE LA LIBERACION DOMINICANA Y ALIADOS</b>	<b>PLD</b>	<b>7,948</b>	<b>58.51%</b>
01 PARTIDO REVOLUCIONARIO DOMINICANO	PRD	1,167	8.59%
02 PARTIDO DE LA LIBERACION DOMINICANA	PLD	6,195	45.61%
04 PARTIDO MOVIMIENTO DEMOCRATICO ALTERNATIVO	MODA	139	1.02%
05 BLOQUE INSTITUCIONAL SOCIAL DEMOCRATA	BIS	158	1.16%
11 PARTIDO CIVICO RENOVADOR	PCR	79	0.58%
12 PARTIDO DE LOS TRABAJADORES DOMINICANOS	PTD	24	0.18%
13 PARTIDO POPULAR CRISTIANO	PPC	18	0.13%
14 PARTIDO DE ACCION LIBERAL	PAL	18	0.13%
16 PARTIDO SOCIALISTA VERDE	PASOVE	38	0.28%
18 PARTIDO DEMOCRATA INSTITUCIONAL	PDI	31	0.23%
19 PARTIDO LIBERAL REFORMISTA	PLR	17	0.13%
20 PARTIDO DEMOCRATA POPULAR	PDP	18	0.13%
24 PARTIDO NACIONAL VOLUNTAD CIUDADANA	PNVC	12	0.09%
25 PARTIDO REVOLUCIONARIO INDEPENDIENTE	PRI	34	0.25%
<b>06 PARTIDO REVOLUCIONARIO SOCIAL DEMOCRATA Y ALIADOS</b>	<b>PRSD</b>	<b>44</b>	<b>0.32%</b>
06 PARTIDO REVOLUCIONARIO SOCIAL DEMOCRATA	PRSD	37	0.27%
23 ALIANZA POR LA DEMOCRACIA	APD	7	0.05%
<b>07 PARTIDO QUISQUEYANO DEMOCRATA CRISTIANO</b>	<b>PQDC</b>	<b>14</b>	<b>0.10%</b>
<b>08 PARTIDO UNION DEMOCRATA CRISTIANA</b>	<b>UDC</b>	<b>148</b>	<b>1.09%</b>
<b>15 PARTIDO REVOLUCIONARIO MODERNO Y ALIADOS</b>	<b>PRM</b>	<b>5,416</b>	<b>39.87%</b>
03 PARTIDO REFORMISTA SOCIAL CRISTIANO	PRSC	757	5.57%
09 PARTIDO HUMANISTA DOMINICANO	PHD	221	1.63%
15 PARTIDO REVOLUCIONARIO MODERNO	PRM	3,467	25.52%
17 PARTIDO DE UNIDAD NACIONAL	PUN	791	5.82%
21 PARTIDO DOMINICANOS POR EL CAMBIO	DXC	123	0.91%
22 FRENTE AMPLIO	FRENTE AMPLIO	57	0.42%
<b>26 PARTIDO ALIANZA PAIS</b>	<b>ALPAIS</b>	<b>13</b>	<b>0.10%</b>

Incluye Revisión de Votos Nulos y Observados Procesados al Momento

Generado : 28/05/2016 03:48 pm



# JUNTA CENTRAL ELECTORAL

ELECCIONES ORDINARIAS GENERALES PRESIDENCIALES,  
CONGRESUALES Y MUNICIPALES DEL 15 DE MAYO DEL 2016

CONGRESUAL

Boletín Nacional Electoral No. 14  
CON DETALLE DE ALIANZAS



Provincia : **20 PERAVIA**

TOTAL DE COLEGIOS	:	299	TOTAL DE INSCRITOS	:	124,957
COLEGIOS COMPUTADOS	:	299 100.00%	VOTOS VALIDOS	:	84,082 95.86%
COLEGIOS FALTANTES	:	0 0.00%	VOTOS NULOS	:	3,628 4.14%
			VOTOS OBSERVADOS	:	0 0.00%
			VOTOS EMITIDOS	:	87,710 70.19%

PARTIDOS POLITICOS	SIGLAS PARTIDOS	VOTOS VALIDOS	% SOBRE VALIDOS
<b>02 PARTIDO DE LA LIBERACION DOMINICANA Y ALIADOS</b>	<b>PLD</b>	<b>45,456</b>	<b>54.06%</b>
01 PARTIDO REVOLUCIONARIO DOMINICANO	PRD	9,516	11.32%
02 PARTIDO DE LA LIBERACION DOMINICANA	PLD	30,463	36.23%
04 PARTIDO MOVIMIENTO DEMOCRATICO ALTERNATIVO	MODA	1,393	1.66%
05 BLOQUE INSTITUCIONAL SOCIAL DEMOCRATA	BIS	978	1.16%
11 PARTIDO CIVICO RENOVADOR	PCR	548	0.65%
13 PARTIDO POPULAR CRISTIANO	PPC	774	0.92%
14 PARTIDO DE ACCION LIBERAL	PAL	118	0.14%
16 PARTIDO SOCIALISTA VERDE	PASOVE	438	0.52%
18 PARTIDO DEMOCRATA INSTITUCIONAL	PDI	416	0.49%
19 PARTIDO LIBERAL REFORMISTA	PLR	263	0.31%
20 PARTIDO DEMOCRATA POPULAR	PDP	193	0.23%
24 PARTIDO NACIONAL VOLUNTAD CIUDADANA	PNVC	190	0.23%
25 PARTIDO REVOLUCIONARIO INDEPENDIENTE	PRI	166	0.20%
<b>07 PARTIDO QUISQUEYANO DEMOCRATA CRISTIANO</b>	<b>PQDC</b>	<b>228</b>	<b>0.27%</b>
<b>08 PARTIDO UNION DEMOCRATA CRISTIANA</b>	<b>UDC</b>	<b>310</b>	<b>0.37%</b>
<b>12 PARTIDO DE LOS TRABAJADORES DOMINICANOS</b>	<b>PTD</b>	<b>289</b>	<b>0.34%</b>
<b>15 PARTIDO REVOLUCIONARIO MODERNO Y ALIADOS</b>	<b>PRM</b>	<b>37,283</b>	<b>44.34%</b>
03 PARTIDO REFORMISTA SOCIAL CRISTIANO	PRSC	5,117	6.09%
09 PARTIDO HUMANISTA DOMINICANO	PHD	2,301	2.74%
15 PARTIDO REVOLUCIONARIO MODERNO	PRM	21,480	25.55%
17 PARTIDO DE UNIDAD NACIONAL	PUN	6,620	7.87%
21 PARTIDO DOMINICANOS POR EL CAMBIO	DXC	772	0.92%
22 FRENTE AMPLIO	FRENTE AMPLIO	993	1.18%
<b>23 ALIANZA POR LA DEMOCRACIA Y ALIADOS</b>	<b>APD</b>	<b>135</b>	<b>0.16%</b>
06 PARTIDO REVOLUCIONARIO SOCIAL DEMOCRATA	PRSD	87	0.10%
23 ALIANZA POR LA DEMOCRACIA	APD	48	0.06%
<b>26 PARTIDO ALIANZA PAIS</b>	<b>ALPAIS</b>	<b>381</b>	<b>0.45%</b>

Incluye Revisión de Votos Nulos y Observados Procesados al Momento

Generado : 28/05/2016 03:48 pm



# JUNTA CENTRAL ELECTORAL

ELECCIONES ORDINARIAS GENERALES PRESIDENCIALES,  
CONGRESUALES Y MUNICIPALES DEL 15 DE MAYO DEL 2016

CONGRESUAL

Boletín Nacional Electoral No. 14  
CON DETALLE DE ALIANZAS



Provincia : **21 PUERTO PLATA**

TOTAL DE COLEGIOS	:	573	TOTAL DE INSCRITOS	:	227,231		
COLEGIOS COMPUTADOS	:	573	100.00%	VOTOS VALIDOS	:	165,251	97.78%
COLEGIOS FALTANTES	:	0	0.00%	VOTOS NULOS	:	3,753	2.22%
				VOTOS OBSERVADOS	:	0	0.00%
				VOTOS EMITIDOS	:	169,004	74.38%

PARTIDOS POLITICOS	SIGLAS PARTIDOS	VOTOS VALIDOS	% SOBRE VALIDOS
<b>02 PARTIDO DE LA LIBERACION DOMINICANA Y ALIADOS</b>	<b>PLD</b>	<b>77,399</b>	<b>46.84%</b>
01 PARTIDO REVOLUCIONARIO DOMINICANO	PRD	9,586	5.80%
02 PARTIDO DE LA LIBERACION DOMINICANA	PLD	59,520	36.02%
04 PARTIDO MOVIMIENTO DEMOCRATICO ALTERNATIVO	MODA	2,197	1.33%
05 BLOQUE INSTITUCIONAL SOCIAL DEMOCRATA	BIS	1,603	0.97%
11 PARTIDO CIVICO RENOVADOR	PCR	912	0.55%
12 PARTIDO DE LOS TRABAJADORES DOMINICANOS	PTD	473	0.29%
13 PARTIDO POPULAR CRISTIANO	PPC	215	0.13%
14 PARTIDO DE ACCION LIBERAL	PAL	459	0.28%
16 PARTIDO SOCIALISTA VERDE	PASOVE	920	0.56%
18 PARTIDO DEMOCRATA INSTITUCIONAL	PDI	471	0.29%
19 PARTIDO LIBERAL REFORMISTA	PLR	338	0.20%
20 PARTIDO DEMOCRATA POPULAR	PDP	251	0.15%
24 PARTIDO NACIONAL VOLUNTAD CIUDADANA	PNVC	256	0.15%
25 PARTIDO REVOLUCIONARIO INDEPENDIENTE	PRI	198	0.12%
<b>06 PARTIDO REVOLUCIONARIO SOCIAL DEMOCRATA Y ALIADOS</b>	<b>PRSD</b>	<b>556</b>	<b>0.34%</b>
06 PARTIDO REVOLUCIONARIO SOCIAL DEMOCRATA	PRSD	311	0.19%
23 ALIANZA POR LA DEMOCRACIA	APD	245	0.15%
<b>07 PARTIDO QUISQUEYANO DEMOCRATA CRISTIANO</b>	<b>PQDC</b>	<b>1,164</b>	<b>0.70%</b>
<b>08 PARTIDO UNION DEMOCRATA CRISTIANA</b>	<b>UDC</b>	<b>330</b>	<b>0.20%</b>
<b>10 FUERZA NACIONAL PROGRESISTA</b>	<b>FNP</b>	<b>367</b>	<b>0.22%</b>
<b>15 PARTIDO REVOLUCIONARIO MODERNO Y ALIADOS</b>	<b>PRM</b>	<b>84,585</b>	<b>51.19%</b>
03 PARTIDO REFORMISTA SOCIAL CRISTIANO	PRSC	18,941	11.46%
09 PARTIDO HUMANISTA DOMINICANO	PHD	5,032	3.05%
15 PARTIDO REVOLUCIONARIO MODERNO	PRM	46,257	27.99%
17 PARTIDO DE UNIDAD NACIONAL	PUN	11,037	6.68%
21 PARTIDO DOMINICANOS POR EL CAMBIO	DXC	2,012	1.22%
22 FRENTE AMPLIO	FRENTE AMPLIO	1,306	0.79%
<b>26 PARTIDO ALIANZA PAIS</b>	<b>ALPAIS</b>	<b>850</b>	<b>0.51%</b>

Incluye Revisión de Votos Nulos y Observados Procesados al Momento

Generado : 28/05/2016 03:48 pm



**JUNTA CENTRAL ELECTORAL**  
**ELECCIONES ORDINARIAS GENERALES PRESIDENCIALES,**  
**CONGRESUALES Y MUNICIPALES DEL 15 DE MAYO DEL 2016**



**CONGRESUAL**

**Boletín Nacional Electoral No. 14**  
**CON DETALLE DE ALIANZAS**

**Provincia : 21 PUERTO PLATA**

**Circunscripción : 1**

TOTAL DE COLEGIOS	:	352	TOTAL DE INSCRITOS	:	154,625		
COLEGIOS COMPUTADOS	:	352	100.00%	VOTOS VALIDOS	:	109,347	98.42%
COLEGIOS FALTANTES	:	0	0.00%	VOTOS NULOS	:	1,750	1.58%
				VOTOS OBSERVADOS	:	0	0.00%
				VOTOS EMITIDOS	:	111,097	71.85%

PARTIDOS POLITICOS	SIGLAS PARTIDOS	VOTOS VALIDOS	% SOBRE VALIDOS
<b>02 PARTIDO DE LA LIBERACION DOMINICANA Y ALIADOS</b>	<b>PLD</b>	<b>50,263</b>	<b>45.97%</b>
01 PARTIDO REVOLUCIONARIO DOMINICANO	PRD	6,254	5.72%
02 PARTIDO DE LA LIBERACION DOMINICANA	PLD	37,866	34.63%
04 PARTIDO MOVIMIENTO DEMOCRATICO ALTERNATIVO	MODA	1,701	1.56%
05 BLOQUE INSTITUCIONAL SOCIAL DEMOCRATA	BIS	1,158	1.06%
11 PARTIDO CIVICO RENOVADOR	PCR	578	0.53%
12 PARTIDO DE LOS TRABAJADORES DOMINICANOS	PTD	348	0.32%
13 PARTIDO POPULAR CRISTIANO	PPC	154	0.14%
14 PARTIDO DE ACCION LIBERAL	PAL	376	0.34%
16 PARTIDO SOCIALISTA VERDE	PASOVE	712	0.65%
18 PARTIDO DEMOCRATA INSTITUCIONAL	PDI	352	0.32%
19 PARTIDO LIBERAL REFORMISTA	PLR	253	0.23%
20 PARTIDO DEMOCRATA POPULAR	PDP	182	0.17%
24 PARTIDO NACIONAL VOLUNTAD CIUDADANA	PNVC	192	0.18%
25 PARTIDO REVOLUCIONARIO INDEPENDIENTE	PRI	137	0.13%
<b>06 PARTIDO REVOLUCIONARIO SOCIAL DEMOCRATA Y ALIADOS</b>	<b>PRSD</b>	<b>394</b>	<b>0.36%</b>
06 PARTIDO REVOLUCIONARIO SOCIAL DEMOCRATA	PRSD	236	0.22%
23 ALIANZA POR LA DEMOCRACIA	APD	158	0.14%
<b>07 PARTIDO QUISQUEYANO DEMOCRATA CRISTIANO</b>	<b>PQDC</b>	<b>1,060</b>	<b>0.97%</b>
<b>08 PARTIDO UNION DEMOCRATA CRISTIANA</b>	<b>UDC</b>	<b>260</b>	<b>0.24%</b>
<b>10 FUERZA NACIONAL PROGRESISTA</b>	<b>FNP</b>	<b>256</b>	<b>0.23%</b>
<b>15 PARTIDO REVOLUCIONARIO MODERNO Y ALIADOS</b>	<b>PRM</b>	<b>56,394</b>	<b>51.57%</b>
03 PARTIDO REFORMISTA SOCIAL CRISTIANO	PRSC	13,986	12.79%
09 PARTIDO HUMANISTA DOMINICANO	PHD	3,376	3.09%
15 PARTIDO REVOLUCIONARIO MODERNO	PRM	29,544	27.02%
17 PARTIDO DE UNIDAD NACIONAL	PUN	7,134	6.52%
21 PARTIDO DOMINICANOS POR EL CAMBIO	DXC	1,506	1.38%
22 FRENTE AMPLIO	FRENTE AMPLIO	848	0.78%
<b>26 PARTIDO ALIANZA PAIS</b>	<b>ALPAIS</b>	<b>720</b>	<b>0.66%</b>

**Incluye Revisión de Votos Nulos y Observados Procesados al Momento**



# JUNTA CENTRAL ELECTORAL

ELECCIONES ORDINARIAS GENERALES PRESIDENCIALES,  
CONGRESUALES Y MUNICIPALES DEL 15 DE MAYO DEL 2016

CONGRESUAL

Boletín Nacional Electoral No. 14  
CON DETALLE DE ALIANZAS

# C

Provincia : **21 PUERTO PLATA**

Circunscripción : **2**

TOTAL DE COLEGIOS	:	221	TOTAL DE INSCRITOS	:	72,606		
COLEGIOS COMPUTADOS	:	221	100.00%	VOTOS VALIDOS	:	55,904	96.54%
COLEGIOS FALTANTES	:	0	0.00%	VOTOS NULOS	:	2,003	3.46%
			VOTOS OBSERVADOS	:	0	0.00%	
			VOTOS EMITIDOS	:	57,907	79.76%	

PARTIDOS POLITICOS	SIGLAS PARTIDOS	VOTOS VALIDOS	% SOBRE VALIDOS
<b>02 PARTIDO DE LA LIBERACION DOMINICANA Y ALIADOS</b>	<b>PLD</b>	<b>27,136</b>	<b>48.54%</b>
01 PARTIDO REVOLUCIONARIO DOMINICANO	PRD	3,332	5.96%
02 PARTIDO DE LA LIBERACION DOMINICANA	PLD	21,654	38.73%
04 PARTIDO MOVIMIENTO DEMOCRATICO ALTERNATIVO	MODA	496	0.89%
05 BLOQUE INSTITUCIONAL SOCIAL DEMOCRATA	BIS	445	0.80%
11 PARTIDO CIVICO RENOVADOR	PCR	334	0.60%
12 PARTIDO DE LOS TRABAJADORES DOMINICANOS	PTD	125	0.22%
13 PARTIDO POPULAR CRISTIANO	PPC	61	0.11%
14 PARTIDO DE ACCION LIBERAL	PAL	83	0.15%
16 PARTIDO SOCIALISTA VERDE	PASOVE	208	0.37%
18 PARTIDO DEMOCRATA INSTITUCIONAL	PDI	119	0.21%
19 PARTIDO LIBERAL REFORMISTA	PLR	85	0.15%
20 PARTIDO DEMOCRATA POPULAR	PDP	69	0.12%
24 PARTIDO NACIONAL VOLUNTAD CIUDADANA	PNVC	64	0.11%
25 PARTIDO REVOLUCIONARIO INDEPENDIENTE	PRI	61	0.11%
<b>06 PARTIDO REVOLUCIONARIO SOCIAL DEMOCRATA Y ALIADOS</b>	<b>PRSD</b>	<b>162</b>	<b>0.29%</b>
06 PARTIDO REVOLUCIONARIO SOCIAL DEMOCRATA	PRSD	75	0.13%
23 ALIANZA POR LA DEMOCRACIA	APD	87	0.16%
<b>07 PARTIDO QUISQUEYANO DEMOCRATA CRISTIANO</b>	<b>PQDC</b>	<b>104</b>	<b>0.19%</b>
<b>08 PARTIDO UNION DEMOCRATA CRISTIANA</b>	<b>UDC</b>	<b>70</b>	<b>0.13%</b>
<b>10 FUERZA NACIONAL PROGRESISTA</b>	<b>FNP</b>	<b>111</b>	<b>0.20%</b>
<b>15 PARTIDO REVOLUCIONARIO MODERNO Y ALIADOS</b>	<b>PRM</b>	<b>28,191</b>	<b>50.43%</b>
03 PARTIDO REFORMISTA SOCIAL CRISTIANO	PRSC	4,955	8.86%
09 PARTIDO HUMANISTA DOMINICANO	PHD	1,656	2.96%
15 PARTIDO REVOLUCIONARIO MODERNO	PRM	16,713	29.90%
17 PARTIDO DE UNIDAD NACIONAL	PUN	3,903	6.98%
21 PARTIDO DOMINICANOS POR EL CAMBIO	DXC	506	0.91%
22 FRENTE AMPLIO	FRENTE AMPLIO	458	0.82%
<b>26 PARTIDO ALIANZA PAIS</b>	<b>ALPAIS</b>	<b>130</b>	<b>0.23%</b>

Incluye Revisión de Votos Nulos y Observados Procesados al Momento



**JUNTA CENTRAL ELECTORAL**  
**ELECCIONES ORDINARIAS GENERALES PRESIDENCIALES,**  
**CONGRESUALES Y MUNICIPALES DEL 15 DE MAYO DEL 2016**  
**CONGRESUAL**  
**Boletín Nacional Electoral No. 14**  
**CON DETALLE DE ALIANZAS**



Provincia : **22 HERMANAS MIRABAL**

TOTAL DE COLEGIOS	:	220	TOTAL DE INSCRITOS	:	79,547		
COLEGIOS COMPUTADOS	:	220	100.00%	VOTOS VALIDOS	:	54,309	95.61%
COLEGIOS FALTANTES	:	0	0.00%	VOTOS NULOS	:	2,493	4.39%
			VOTOS OBSERVADOS	:	0	0.00%	
			VOTOS EMITIDOS	:	56,802	71.41%	

PARTIDOS POLITICOS	SIGLAS PARTIDOS	VOTOS VALIDOS	% SOBRE VALIDOS
<b>02 PARTIDO DE LA LIBERACION DOMINICANA Y ALIADOS</b>	<b>PLD</b>	<b>35,779</b>	<b>65.88%</b>
01 PARTIDO REVOLUCIONARIO DOMINICANO	PRD	4,767	8.78%
02 PARTIDO DE LA LIBERACION DOMINICANA	PLD	26,710	49.18%
04 PARTIDO MOVIMIENTO DEMOCRATICO ALTERNATIVO	MODA	843	1.55%
05 BLOQUE INSTITUCIONAL SOCIAL DEMOCRATA	BIS	641	1.18%
11 PARTIDO CIVICO RENOVADOR	PCR	1,539	2.83%
12 PARTIDO DE LOS TRABAJADORES DOMINICANOS	PTD	246	0.45%
13 PARTIDO POPULAR CRISTIANO	PPC	80	0.15%
14 PARTIDO DE ACCION LIBERAL	PAL	147	0.27%
16 PARTIDO SOCIALISTA VERDE	PASOVE	279	0.51%
18 PARTIDO DEMOCRATA INSTITUCIONAL	PDI	151	0.28%
19 PARTIDO LIBERAL REFORMISTA	PLR	97	0.18%
20 PARTIDO DEMOCRATA POPULAR	PDP	136	0.25%
24 PARTIDO NACIONAL VOLUNTAD CIUDADANA	PNVC	64	0.12%
25 PARTIDO REVOLUCIONARIO INDEPENDIENTE	PRI	79	0.15%
<b>03 PARTIDO REFORMISTA SOCIAL CRISTIANO Y ALIADOS</b>	<b>PRSC</b>	<b>17,557</b>	<b>32.33%</b>
03 PARTIDO REFORMISTA SOCIAL CRISTIANO	PRSC	3,787	6.97%
09 PARTIDO HUMANISTA DOMINICANO	PHD	797	1.47%
15 PARTIDO REVOLUCIONARIO MODERNO	PRM	10,483	19.30%
17 PARTIDO DE UNIDAD NACIONAL	PUN	1,971	3.63%
21 PARTIDO DOMINICANOS POR EL CAMBIO	DXC	272	0.50%
22 FRENTE AMPLIO	FRENTE AMPLIO	247	0.45%
<b>07 PARTIDO QUISQUEYANO DEMOCRATA CRISTIANO</b>	<b>PQDC</b>	<b>88</b>	<b>0.16%</b>
<b>08 PARTIDO UNION DEMOCRATA CRISTIANA</b>	<b>UDC</b>	<b>69</b>	<b>0.13%</b>
<b>23 ALIANZA POR LA DEMOCRACIA Y ALIADOS</b>	<b>APD</b>	<b>270</b>	<b>0.50%</b>
06 PARTIDO REVOLUCIONARIO SOCIAL DEMOCRATA	PRSD	176	0.32%
23 ALIANZA POR LA DEMOCRACIA	APD	94	0.17%
<b>26 PARTIDO ALIANZA PAIS</b>	<b>ALPAIS</b>	<b>546</b>	<b>1.01%</b>

**Incluye Revisión de Votos Nulos y Observados Procesados al Momento**

Generado : 28/05/2016 03:48 pm



# JUNTA CENTRAL ELECTORAL

## ELECCIONES ORDINARIAS GENERALES PRESIDENCIALES, CONGRESUALES Y MUNICIPALES DEL 15 DE MAYO DEL 2016



### CONGRESUAL

### Boletín Nacional Electoral No. 14 CON DETALLE DE ALIANZAS

Provincia : **23 SAMANA**

TOTAL DE COLEGIOS	:	156	TOTAL DE INSCRITOS	:	69,387		
COLEGIOS COMPUTADOS	:	156	100.00%	VOTOS VALIDOS	:	50,182	94.32%
COLEGIOS FALTANTES	:	0	0.00%	VOTOS NULOS	:	3,019	5.67%
				VOTOS OBSERVADOS	:	1	0.00%
				VOTOS EMITIDOS	:	53,202	76.67%

PARTIDOS POLITICOS	SIGLAS PARTIDOS	VOTOS VALIDOS	% SOBRE VALIDOS
<b>02 PARTIDO DE LA LIBERACION DOMINICANA Y ALIADOS</b>	<b>PLD</b>	<b>29,686</b>	<b>59.16%</b>
01 PARTIDO REVOLUCIONARIO DOMINICANO	PRD	2,965	5.91%
02 PARTIDO DE LA LIBERACION DOMINICANA	PLD	22,220	44.28%
04 PARTIDO MOVIMIENTO DEMOCRATICO ALTERNATIVO	MODA	870	1.73%
05 BLOQUE INSTITUCIONAL SOCIAL DEMOCRATA	BIS	1,189	2.37%
11 PARTIDO CIVICO RENOVADOR	PCR	869	1.73%
12 PARTIDO DE LOS TRABAJADORES DOMINICANOS	PTD	209	0.42%
13 PARTIDO POPULAR CRISTIANO	PPC	112	0.22%
14 PARTIDO DE ACCION LIBERAL	PAL	263	0.52%
16 PARTIDO SOCIALISTA VERDE	PASOVE	257	0.51%
18 PARTIDO DEMOCRATA INSTITUCIONAL	PDI	259	0.52%
19 PARTIDO LIBERAL REFORMISTA	PLR	120	0.24%
20 PARTIDO DEMOCRATA POPULAR	PDP	144	0.29%
24 PARTIDO NACIONAL VOLUNTAD CIUDADANA	PNVC	117	0.23%
25 PARTIDO REVOLUCIONARIO INDEPENDIENTE	PRI	92	0.18%
<b>07 PARTIDO QUISQUEYANO DEMOCRATA CRISTIANO</b>	<b>PQDC</b>	<b>218</b>	<b>0.43%</b>
<b>08 PARTIDO UNION DEMOCRATA CRISTIANA</b>	<b>UDC</b>	<b>94</b>	<b>0.19%</b>
<b>15 PARTIDO REVOLUCIONARIO MODERNO Y ALIADOS</b>	<b>PRM</b>	<b>19,568</b>	<b>38.99%</b>
03 PARTIDO REFORMISTA SOCIAL CRISTIANO	PRSC	2,923	5.82%
09 PARTIDO HUMANISTA DOMINICANO	PHD	697	1.39%
15 PARTIDO REVOLUCIONARIO MODERNO	PRM	11,356	22.63%
17 PARTIDO DE UNIDAD NACIONAL	PUN	2,801	5.58%
21 PARTIDO DOMINICANOS POR EL CAMBIO	DXC	409	0.82%
22 FRENTE AMPLIO	FRENTE AMPLIO	1,382	2.75%
<b>23 ALIANZA POR LA DEMOCRACIA Y ALIADOS</b>	<b>APD</b>	<b>243</b>	<b>0.48%</b>
06 PARTIDO REVOLUCIONARIO SOCIAL DEMOCRATA	PRSD	141	0.28%
23 ALIANZA POR LA DEMOCRACIA	APD	102	0.20%
<b>26 PARTIDO ALIANZA PAIS</b>	<b>ALPAIS</b>	<b>373</b>	<b>0.74%</b>

**Incluye Revisión de Votos Nulos y Observados Procesados al Momento**

Generado : 28/05/2016 03:48 pm





**JUNTA CENTRAL ELECTORAL**  
**ELECCIONES ORDINARIAS GENERALES PRESIDENCIALES,**  
**CONGRESUALES Y MUNICIPALES DEL 15 DE MAYO DEL 2016**



**CONGRESUAL**

**Boletín Nacional Electoral No. 14**  
**CON DETALLE DE ALIANZAS**

**Provincia : 24 SAN CRISTOBAL**

TOTAL DE COLEGIOS	:	827	TOTAL DE INSCRITOS	:	373,706		
COLEGIOS COMPUTADOS	:	827	100.00%	VOTOS VALIDOS	:	265,183	94.36%
COLEGIOS FALTANTES	:	0	0.00%	VOTOS NULOS	:	15,853	5.64%
				VOTOS OBSERVADOS	:	0	0.00%
				VOTOS EMITIDOS	:	281,036	75.20%

PARTIDOS POLITICOS	SIGLAS PARTIDOS	VOTOS VALIDOS	% SOBRE VALIDOS
<b>02 PARTIDO DE LA LIBERACION DOMINICANA Y ALIADOS</b>	<b>PLD</b>	<b>161,024</b>	<b>60.72%</b>
01 PARTIDO REVOLUCIONARIO DOMINICANO	PRD	25,012	9.43%
02 PARTIDO DE LA LIBERACION DOMINICANA	PLD	114,475	43.17%
04 PARTIDO MOVIMIENTO DEMOCRATICO ALTERNATIVO	MODA	7,273	2.74%
11 PARTIDO CIVICO RENOVADOR	PCR	3,477	1.31%
12 PARTIDO DE LOS TRABAJADORES DOMINICANOS	PTD	1,695	0.64%
13 PARTIDO POPULAR CRISTIANO	PPC	1,321	0.50%
14 PARTIDO DE ACCION LIBERAL	PAL	1,321	0.50%
16 PARTIDO SOCIALISTA VERDE	PASOVE	1,588	0.60%
18 PARTIDO DEMOCRATA INSTITUCIONAL	PDI	1,159	0.44%
19 PARTIDO LIBERAL REFORMISTA	PLR	1,034	0.39%
20 PARTIDO DEMOCRATA POPULAR	PDP	908	0.34%
24 PARTIDO NACIONAL VOLUNTAD CIUDADANA	PNVC	905	0.34%
25 PARTIDO REVOLUCIONARIO INDEPENDIENTE	PRI	856	0.32%
<b>05 BLOQUE INSTITUCIONAL SOCIAL DEMOCRATA</b>	<b>BIS</b>	<b>2,542</b>	<b>0.96%</b>
<b>07 PARTIDO QUISQUEYANO DEMOCRATA CRISTIANO</b>	<b>PQDC</b>	<b>1,922</b>	<b>0.72%</b>
<b>08 PARTIDO UNION DEMOCRATA CRISTIANA</b>	<b>UDC</b>	<b>4,149</b>	<b>1.56%</b>
<b>10 FUERZA NACIONAL PROGRESISTA</b>	<b>FNP</b>	<b>1,627</b>	<b>0.61%</b>
<b>15 PARTIDO REVOLUCIONARIO MODERNO Y ALIADOS</b>	<b>PRM</b>	<b>89,972</b>	<b>33.93%</b>
03 PARTIDO REFORMISTA SOCIAL CRISTIANO	PRSC	20,929	7.89%
09 PARTIDO HUMANISTA DOMINICANO	PHD	2,656	1.00%
15 PARTIDO REVOLUCIONARIO MODERNO	PRM	49,792	18.78%
17 PARTIDO DE UNIDAD NACIONAL	PUN	8,207	3.09%
21 PARTIDO DOMINICANOS POR EL CAMBIO	DXC	2,303	0.87%
22 FRENTE AMPLIO	FRENTE AMPLIO	6,085	2.29%
<b>23 ALIANZA POR LA DEMOCRACIA Y ALIADOS</b>	<b>APD</b>	<b>1,737</b>	<b>0.66%</b>
06 PARTIDO REVOLUCIONARIO SOCIAL DEMOCRATA	PRSD	965	0.36%
23 ALIANZA POR LA DEMOCRACIA	APD	772	0.29%
<b>26 PARTIDO ALIANZA PAIS</b>	<b>ALPAIS</b>	<b>2,210</b>	<b>0.83%</b>

**Incluye Revisión de Votos Nulos y Observados Procesados al Momento**



# JUNTA CENTRAL ELECTORAL

ELECCIONES ORDINARIAS GENERALES PRESIDENCIALES,  
CONGRESUALES Y MUNICIPALES DEL 15 DE MAYO DEL 2016

CONGRESUAL

Boletín Nacional Electoral No. 14  
CON DETALLE DE ALIANZAS

# C

Provincia : **24 SAN CRISTOBAL**

Circunscripción : **1**

TOTAL DE COLEGIOS	:	356	TOTAL DE INSCRITOS	:	159,428		
COLEGIOS COMPUTADOS	:	356	100.00%	VOTOS VALIDOS	:	108,826	93.93%
COLEGIOS FALTANTES	:	0	0.00%	VOTOS NULOS	:	7,028	6.07%
				VOTOS OBSERVADOS	:	0	0.00%
				VOTOS EMITIDOS	:	115,854	72.67%

PARTIDOS POLITICOS	SIGLAS PARTIDOS	VOTOS VALIDOS	% SOBRE VALIDOS
<b>02 PARTIDO DE LA LIBERACION DOMINICANA Y ALIADOS</b>	<b>PLD</b>	<b>64,778</b>	<b>59.52%</b>
01 PARTIDO REVOLUCIONARIO DOMINICANO	PRD	9,602	8.82%
02 PARTIDO DE LA LIBERACION DOMINICANA	PLD	46,212	42.46%
04 PARTIDO MOVIMIENTO DEMOCRATICO ALTERNATIVO	MODA	3,200	2.94%
11 PARTIDO CIVICO RENOVADOR	PCR	1,493	1.37%
12 PARTIDO DE LOS TRABAJADORES DOMINICANOS	PTD	525	0.48%
13 PARTIDO POPULAR CRISTIANO	PPC	442	0.41%
14 PARTIDO DE ACCION LIBERAL	PAL	665	0.61%
16 PARTIDO SOCIALISTA VERDE	PASOVE	707	0.65%
18 PARTIDO DEMOCRATA INSTITUCIONAL	PDI	468	0.43%
19 PARTIDO LIBERAL REFORMISTA	PLR	471	0.43%
20 PARTIDO DEMOCRATA POPULAR	PDP	362	0.33%
24 PARTIDO NACIONAL VOLUNTAD CIUDADANA	PNVC	351	0.32%
25 PARTIDO REVOLUCIONARIO INDEPENDIENTE	PRI	280	0.26%
<b>05 BLOQUE INSTITUCIONAL SOCIAL DEMOCRATA</b>	<b>BIS</b>	<b>1,058</b>	<b>0.97%</b>
<b>07 PARTIDO QUISQUEYANO DEMOCRATA CRISTIANO</b>	<b>PQDC</b>	<b>1,182</b>	<b>1.09%</b>
<b>08 PARTIDO UNION DEMOCRATA CRISTIANA</b>	<b>UDC</b>	<b>2,367</b>	<b>2.18%</b>
<b>10 FUERZA NACIONAL PROGRESISTA</b>	<b>FNP</b>	<b>1,134</b>	<b>1.04%</b>
<b>15 PARTIDO REVOLUCIONARIO MODERNO Y ALIADOS</b>	<b>PRM</b>	<b>36,455</b>	<b>33.50%</b>
03 PARTIDO REFORMISTA SOCIAL CRISTIANO	PRSC	11,724	10.77%
09 PARTIDO HUMANISTA DOMINICANO	PHD	979	0.90%
15 PARTIDO REVOLUCIONARIO MODERNO	PRM	18,506	17.01%
17 PARTIDO DE UNIDAD NACIONAL	PUN	3,641	3.35%
21 PARTIDO DOMINICANOS POR EL CAMBIO	DXC	1,101	1.01%
22 FRENTE AMPLIO	FRENTE AMPLIO	504	0.46%
<b>23 ALIANZA POR LA DEMOCRACIA Y ALIADOS</b>	<b>APD</b>	<b>738</b>	<b>0.68%</b>
06 PARTIDO REVOLUCIONARIO SOCIAL DEMOCRATA	PRSD	355	0.33%
23 ALIANZA POR LA DEMOCRACIA	APD	383	0.35%
<b>26 PARTIDO ALIANZA PAIS</b>	<b>ALPAIS</b>	<b>1,114</b>	<b>1.02%</b>

Incluye Revisión de Votos Nulos y Observados Procesados al Momento

Generado : 28/05/2016 03:48 pm



**JUNTA CENTRAL ELECTORAL**  
**ELECCIONES ORDINARIAS GENERALES PRESIDENCIALES,**  
**CONGRESUALES Y MUNICIPALES DEL 15 DE MAYO DEL 2016**



**CONGRESUAL**

**Boletín Nacional Electoral No. 14**  
**CON DETALLE DE ALIANZAS**

**Provincia : 24 SAN CRISTOBAL**

**Circunscripción : 2**

TOTAL DE COLEGIOS	:	270	TOTAL DE INSCRITOS	:	116,010		
COLEGIOS COMPUTADOS	:	270	100.00%	VOTOS VALIDOS	:	87,018	94.03%
COLEGIOS FALTANTES	:	0	0.00%	VOTOS NULOS	:	5,520	5.97%
				VOTOS OBSERVADOS	:	0	0.00%
				VOTOS EMITIDOS	:	92,538	79.77%

PARTIDOS POLITICOS	SIGLAS PARTIDOS	VOTOS VALIDOS	% SOBRE VALIDOS
<b>02 PARTIDO DE LA LIBERACION DOMINICANA Y ALIADOS</b>	<b>PLD</b>	<b>52,381</b>	<b>60.20%</b>
01 PARTIDO REVOLUCIONARIO DOMINICANO	PRD	7,423	8.53%
02 PARTIDO DE LA LIBERACION DOMINICANA	PLD	37,750	43.38%
04 PARTIDO MOVIMIENTO DEMOCRATICO ALTERNATIVO	MODA	2,777	3.19%
11 PARTIDO CIVICO RENOVADOR	PCR	1,111	1.28%
12 PARTIDO DE LOS TRABAJADORES DOMINICANOS	PTD	408	0.47%
13 PARTIDO POPULAR CRISTIANO	PPC	596	0.68%
14 PARTIDO DE ACCION LIBERAL	PAL	361	0.41%
16 PARTIDO SOCIALISTA VERDE	PASOVE	456	0.52%
18 PARTIDO DEMOCRATA INSTITUCIONAL	PDI	343	0.39%
19 PARTIDO LIBERAL REFORMISTA	PLR	327	0.38%
20 PARTIDO DEMOCRATA POPULAR	PDP	275	0.32%
24 PARTIDO NACIONAL VOLUNTAD CIUDADANA	PNVC	326	0.37%
25 PARTIDO REVOLUCIONARIO INDEPENDIENTE	PRI	228	0.26%
<b>05 BLOQUE INSTITUCIONAL SOCIAL DEMOCRATA</b>	<b>BIS</b>	<b>796</b>	<b>0.91%</b>
<b>07 PARTIDO QUISQUEYANO DEMOCRATA CRISTIANO</b>	<b>PQDC</b>	<b>258</b>	<b>0.30%</b>
<b>08 PARTIDO UNION DEMOCRATA CRISTIANA</b>	<b>UDC</b>	<b>567</b>	<b>0.65%</b>
<b>10 FUERZA NACIONAL PROGRESISTA</b>	<b>FNP</b>	<b>319</b>	<b>0.37%</b>
<b>15 PARTIDO REVOLUCIONARIO MODERNO Y ALIADOS</b>	<b>PRM</b>	<b>31,889</b>	<b>36.65%</b>
03 PARTIDO REFORMISTA SOCIAL CRISTIANO	PRSC	6,037	6.94%
09 PARTIDO HUMANISTA DOMINICANO	PHD	1,176	1.35%
15 PARTIDO REVOLUCIONARIO MODERNO	PRM	20,380	23.42%
17 PARTIDO DE UNIDAD NACIONAL	PUN	3,034	3.49%
21 PARTIDO DOMINICANOS POR EL CAMBIO	DXC	730	0.84%
22 FRENTE AMPLIO	FRENTE AMPLIO	532	0.61%
<b>23 ALIANZA POR LA DEMOCRACIA Y ALIADOS</b>	<b>APD</b>	<b>581</b>	<b>0.67%</b>
06 PARTIDO REVOLUCIONARIO SOCIAL DEMOCRATA	PRSD	453	0.52%
23 ALIANZA POR LA DEMOCRACIA	APD	128	0.15%
<b>26 PARTIDO ALIANZA PAIS</b>	<b>ALPAIS</b>	<b>227</b>	<b>0.26%</b>

**Incluye Revisión de Votos Nulos y Observados Procesados al Momento**



**JUNTA CENTRAL ELECTORAL**  
**ELECCIONES ORDINARIAS GENERALES PRESIDENCIALES,**  
**CONGRESUALES Y MUNICIPALES DEL 15 DE MAYO DEL 2016**  
**CONGRESUAL**  
**Boletín Nacional Electoral No. 14**  
**CON DETALLE DE ALIANZAS**



Provincia : **24 SAN CRISTOBAL**

Circunscripción : **3**

TOTAL DE COLEGIOS	:	201	TOTAL DE INSCRITOS	:	98,268		
COLEGIOS COMPUTADOS	:	201	100.00%	VOTOS VALIDOS	:	69,339	95.45%
COLEGIOS FALTANTES	:	0	0.00%	VOTOS NULOS	:	3,305	4.55%
				VOTOS OBSERVADOS	:	0	0.00%
				VOTOS EMITIDOS	:	72,644	73.92%

PARTIDOS POLITICOS	SIGLAS PARTIDOS	VOTOS VALIDOS	% SOBRE VALIDOS
<b>02 PARTIDO DE LA LIBERACION DOMINICANA Y ALIADOS</b>	<b>PLD</b>	<b>43,865</b>	<b>63.26%</b>
01 PARTIDO REVOLUCIONARIO DOMINICANO	PRD	7,987	11.52%
02 PARTIDO DE LA LIBERACION DOMINICANA	PLD	30,513	44.01%
04 PARTIDO MOVIMIENTO DEMOCRATICO ALTERNATIVO	MODA	1,296	1.87%
11 PARTIDO CIVICO RENOVADOR	PCR	873	1.26%
12 PARTIDO DE LOS TRABAJADORES DOMINICANOS	PTD	762	1.10%
13 PARTIDO POPULAR CRISTIANO	PPC	283	0.41%
14 PARTIDO DE ACCION LIBERAL	PAL	295	0.43%
16 PARTIDO SOCIALISTA VERDE	PASOVE	425	0.61%
18 PARTIDO DEMOCRATA INSTITUCIONAL	PDI	348	0.50%
19 PARTIDO LIBERAL REFORMISTA	PLR	236	0.34%
20 PARTIDO DEMOCRATA POPULAR	PDP	271	0.39%
24 PARTIDO NACIONAL VOLUNTAD CIUDADANA	PNVC	228	0.33%
25 PARTIDO REVOLUCIONARIO INDEPENDIENTE	PRI	348	0.50%
<b>05 BLOQUE INSTITUCIONAL SOCIAL DEMOCRATA</b>	<b>BIS</b>	<b>688</b>	<b>0.99%</b>
<b>07 PARTIDO QUISQUEYANO DEMOCRATA CRISTIANO</b>	<b>PQDC</b>	<b>482</b>	<b>0.70%</b>
<b>08 PARTIDO UNION DEMOCRATA CRISTIANA</b>	<b>UDC</b>	<b>1,215</b>	<b>1.75%</b>
<b>10 FUERZA NACIONAL PROGRESISTA</b>	<b>FNP</b>	<b>174</b>	<b>0.25%</b>
<b>15 PARTIDO REVOLUCIONARIO MODERNO Y ALIADOS</b>	<b>PRM</b>	<b>21,628</b>	<b>31.19%</b>
03 PARTIDO REFORMISTA SOCIAL CRISTIANO	PRSC	3,168	4.57%
09 PARTIDO HUMANISTA DOMINICANO	PHD	501	0.72%
15 PARTIDO REVOLUCIONARIO MODERNO	PRM	10,906	15.73%
17 PARTIDO DE UNIDAD NACIONAL	PUN	1,532	2.21%
21 PARTIDO DOMINICANOS POR EL CAMBIO	DXC	472	0.68%
22 FRENTE AMPLIO	FRENTE AMPLIO	5,049	7.28%
<b>23 ALIANZA POR LA DEMOCRACIA Y ALIADOS</b>	<b>APD</b>	<b>418</b>	<b>0.60%</b>
06 PARTIDO REVOLUCIONARIO SOCIAL DEMOCRATA	PRSD	157	0.23%
23 ALIANZA POR LA DEMOCRACIA	APD	261	0.38%
<b>26 PARTIDO ALIANZA PAIS</b>	<b>ALPAIS</b>	<b>869</b>	<b>1.25%</b>

**Incluye Revisión de Votos Nulos y Observados Procesados al Momento**



# JUNTA CENTRAL ELECTORAL

## ELECCIONES ORDINARIAS GENERALES PRESIDENCIALES, CONGRESUALES Y MUNICIPALES DEL 15 DE MAYO DEL 2016



### CONGRESUAL

#### Boletín Nacional Electoral No. 14 CON DETALLE DE ALIANZAS

Provincia : **25 SAN JUAN**

TOTAL DE COLEGIOS	:	440	TOTAL DE INSCRITOS	:	169,068		
COLEGIOS COMPUTADOS	:	440	100.00%	VOTOS VALIDOS	:	122,801	94.28%
COLEGIOS FALTANTES	:	0	0.00%	VOTOS NULOS	:	7,446	5.72%
				VOTOS OBSERVADOS	:	7	0.01%
				VOTOS EMITIDOS	:	130,254	77.04%

PARTIDOS POLITICOS	SIGLAS PARTIDOS	VOTOS VALIDOS	% SOBRE VALIDOS
<b>02 PARTIDO DE LA LIBERACION DOMINICANA Y ALIADOS</b>	<b>PLD</b>	<b>85,118</b>	<b>69.31%</b>
01 PARTIDO REVOLUCIONARIO DOMINICANO	PRD	9,301	7.57%
02 PARTIDO DE LA LIBERACION DOMINICANA	PLD	66,015	53.76%
04 PARTIDO MOVIMIENTO DEMOCRATICO ALTERNATIVO	MODA	2,151	1.75%
05 BLOQUE INSTITUCIONAL SOCIAL DEMOCRATA	BIS	1,859	1.51%
11 PARTIDO CIVICO RENOVADOR	PCR	1,779	1.45%
12 PARTIDO DE LOS TRABAJADORES DOMINICANOS	PTD	559	0.46%
13 PARTIDO POPULAR CRISTIANO	PPC	669	0.54%
14 PARTIDO DE ACCION LIBERAL	PAL	527	0.43%
16 PARTIDO SOCIALISTA VERDE	PASOVE	747	0.61%
18 PARTIDO DEMOCRATA INSTITUCIONAL	PDI	413	0.34%
19 PARTIDO LIBERAL REFORMISTA	PLR	417	0.34%
20 PARTIDO DEMOCRATA POPULAR	PDP	276	0.22%
24 PARTIDO NACIONAL VOLUNTAD CIUDADANA	PNVC	204	0.17%
25 PARTIDO REVOLUCIONARIO INDEPENDIENTE	PRI	201	0.16%
<b>03 PARTIDO REFORMISTA SOCIAL CRISTIANO Y ALIADOS</b>	<b>PRSC</b>	<b>33,837</b>	<b>27.55%</b>
03 PARTIDO REFORMISTA SOCIAL CRISTIANO	PRSC	9,974	8.12%
09 PARTIDO HUMANISTA DOMINICANO	PHD	937	0.76%
15 PARTIDO REVOLUCIONARIO MODERNO	PRM	18,919	15.41%
17 PARTIDO DE UNIDAD NACIONAL	PUN	2,792	2.27%
21 PARTIDO DOMINICANOS POR EL CAMBIO	DXC	625	0.51%
22 FRENTE AMPLIO	FRENTE AMPLIO	590	0.48%
<b>07 PARTIDO QUISQUEYANO DEMOCRATA CRISTIANO</b>	<b>PQDC</b>	<b>516</b>	<b>0.42%</b>
<b>08 PARTIDO UNION DEMOCRATA CRISTIANA</b>	<b>UDC</b>	<b>564</b>	<b>0.46%</b>
<b>10 FUERZA NACIONAL PROGRESISTA</b>	<b>FNP</b>	<b>362</b>	<b>0.29%</b>
<b>23 ALIANZA POR LA DEMOCRACIA Y ALIADOS</b>	<b>APD</b>	<b>1,689</b>	<b>1.38%</b>
06 PARTIDO REVOLUCIONARIO SOCIAL DEMOCRATA	PRSD	450	0.37%
23 ALIANZA POR LA DEMOCRACIA	APD	1,239	1.01%
<b>26 PARTIDO ALIANZA PAIS</b>	<b>ALPAIS</b>	<b>715</b>	<b>0.58%</b>

Incluye Revisión de Votos Nulos y Observados Procesados al Momento



# JUNTA CENTRAL ELECTORAL

ELECCIONES ORDINARIAS GENERALES PRESIDENCIALES,  
CONGRESUALES Y MUNICIPALES DEL 15 DE MAYO DEL 2016

CONGRESUAL

Boletín Nacional Electoral No. 14  
CON DETALLE DE ALIANZAS



Provincia : **25 SAN JUAN**

Circunscripción : **1**

TOTAL DE COLEGIOS	:	287	TOTAL DE INSCRITOS	:	110,728		
COLEGIOS COMPUTADOS	:	287	100.00%	VOTOS VALIDOS	:	82,731	95.11%
COLEGIOS FALTANTES	:	0	0.00%	VOTOS NULOS	:	4,246	4.88%
				VOTOS OBSERVADOS	:	7	0.01%
				VOTOS EMITIDOS	:	86,984	78.56%

PARTIDOS POLITICOS	SIGLAS PARTIDOS	VOTOS VALIDOS	% SOBRE VALIDOS
<b>02 PARTIDO DE LA LIBERACION DOMINICANA Y ALIADOS</b>	<b>PLD</b>	<b>61,780</b>	<b>74.68%</b>
01 PARTIDO REVOLUCIONARIO DOMINICANO	PRD	7,491	9.05%
02 PARTIDO DE LA LIBERACION DOMINICANA	PLD	47,081	56.91%
04 PARTIDO MOVIMIENTO DEMOCRATICO ALTERNATIVO	MODA	1,486	1.80%
05 BLOQUE INSTITUCIONAL SOCIAL DEMOCRATA	BIS	1,397	1.69%
11 PARTIDO CIVICO RENOVADOR	PCR	1,438	1.74%
12 PARTIDO DE LOS TRABAJADORES DOMINICANOS	PTD	420	0.51%
13 PARTIDO POPULAR CRISTIANO	PPC	500	0.60%
14 PARTIDO DE ACCION LIBERAL	PAL	346	0.42%
16 PARTIDO SOCIALISTA VERDE	PASOVE	509	0.62%
18 PARTIDO DEMOCRATA INSTITUCIONAL	PDI	289	0.35%
19 PARTIDO LIBERAL REFORMISTA	PLR	328	0.40%
20 PARTIDO DEMOCRATA POPULAR	PDP	207	0.25%
24 PARTIDO NACIONAL VOLUNTAD CIUDADANA	PNVC	135	0.16%
25 PARTIDO REVOLUCIONARIO INDEPENDIENTE	PRI	153	0.18%
<b>03 PARTIDO REFORMISTA SOCIAL CRISTIANO Y ALIADOS</b>	<b>PRSC</b>	<b>19,298</b>	<b>23.33%</b>
03 PARTIDO REFORMISTA SOCIAL CRISTIANO	PRSC	3,771	4.56%
09 PARTIDO HUMANISTA DOMINICANO	PHD	545	0.66%
15 PARTIDO REVOLUCIONARIO MODERNO	PRM	12,448	15.05%
17 PARTIDO DE UNIDAD NACIONAL	PUN	1,677	2.03%
21 PARTIDO DOMINICANOS POR EL CAMBIO	DXC	432	0.52%
22 FRENTE AMPLIO	FRENTE AMPLIO	425	0.51%
<b>07 PARTIDO QUISQUEYANO DEMOCRATA CRISTIANO</b>	<b>PQDC</b>	<b>257</b>	<b>0.31%</b>
<b>08 PARTIDO UNION DEMOCRATA CRISTIANA</b>	<b>UDC</b>	<b>320</b>	<b>0.39%</b>
<b>10 FUERZA NACIONAL PROGRESISTA</b>	<b>FNP</b>	<b>297</b>	<b>0.36%</b>
<b>23 ALIANZA POR LA DEMOCRACIA Y ALIADOS</b>	<b>APD</b>	<b>191</b>	<b>0.23%</b>
06 PARTIDO REVOLUCIONARIO SOCIAL DEMOCRATA	PRSD	120	0.15%
23 ALIANZA POR LA DEMOCRACIA	APD	71	0.09%
<b>26 PARTIDO ALIANZA PAIS</b>	<b>ALPAIS</b>	<b>588</b>	<b>0.71%</b>

Incluye Revisión de Votos Nulos y Observados Procesados al Momento



# JUNTA CENTRAL ELECTORAL

ELECCIONES ORDINARIAS GENERALES PRESIDENCIALES,  
CONGRESUALES Y MUNICIPALES DEL 15 DE MAYO DEL 2016

CONGRESUAL

Boletín Nacional Electoral No. 14  
CON DETALLE DE ALIANZAS

# C

Provincia : **25 SAN JUAN**

Circunscripción : **2**

TOTAL DE COLEGIOS	:	153	TOTAL DE INSCRITOS	:	58,340		
COLEGIOS COMPUTADOS	:	153	100.00%	VOTOS VALIDOS	:	40,070	92.60%
COLEGIOS FALTANTES	:	0	0.00%	VOTOS NULOS	:	3,200	7.40%
			VOTOS OBSERVADOS	:	0	0.00%	
			VOTOS EMITIDOS	:	43,270	74.17%	

PARTIDOS POLITICOS	SIGLAS PARTIDOS	VOTOS VALIDOS	% SOBRE VALIDOS
<b>02 PARTIDO DE LA LIBERACION DOMINICANA Y ALIADOS</b>	<b>PLD</b>	<b>23,338</b>	<b>58.24%</b>
01 PARTIDO REVOLUCIONARIO DOMINICANO	PRD	1,810	4.52%
02 PARTIDO DE LA LIBERACION DOMINICANA	PLD	18,934	47.25%
04 PARTIDO MOVIMIENTO DEMOCRATICO ALTERNATIVO	MODA	665	1.66%
05 BLOQUE INSTITUCIONAL SOCIAL DEMOCRATA	BIS	462	1.15%
11 PARTIDO CIVICO RENOVADOR	PCR	341	0.85%
12 PARTIDO DE LOS TRABAJADORES DOMINICANOS	PTD	139	0.35%
13 PARTIDO POPULAR CRISTIANO	PPC	169	0.42%
14 PARTIDO DE ACCION LIBERAL	PAL	181	0.45%
16 PARTIDO SOCIALISTA VERDE	PASOVE	238	0.59%
18 PARTIDO DEMOCRATA INSTITUCIONAL	PDI	124	0.31%
19 PARTIDO LIBERAL REFORMISTA	PLR	89	0.22%
20 PARTIDO DEMOCRATA POPULAR	PDP	69	0.17%
24 PARTIDO NACIONAL VOLUNTAD CIUDADANA	PNVC	69	0.17%
25 PARTIDO REVOLUCIONARIO INDEPENDIENTE	PRI	48	0.12%
<b>03 PARTIDO REFORMISTA SOCIAL CRISTIANO Y ALIADOS</b>	<b>PRSC</b>	<b>14,539</b>	<b>36.28%</b>
03 PARTIDO REFORMISTA SOCIAL CRISTIANO	PRSC	6,203	15.48%
09 PARTIDO HUMANISTA DOMINICANO	PHD	392	0.98%
15 PARTIDO REVOLUCIONARIO MODERNO	PRM	6,471	16.15%
17 PARTIDO DE UNIDAD NACIONAL	PUN	1,115	2.78%
21 PARTIDO DOMINICANOS POR EL CAMBIO	DXC	193	0.48%
22 FRENTE AMPLIO	FRENTE AMPLIO	165	0.41%
<b>07 PARTIDO QUISQUEYANO DEMOCRATA CRISTIANO</b>	<b>PQDC</b>	<b>259</b>	<b>0.65%</b>
<b>08 PARTIDO UNION DEMOCRATA CRISTIANA</b>	<b>UDC</b>	<b>244</b>	<b>0.61%</b>
<b>10 FUERZA NACIONAL PROGRESISTA</b>	<b>FNP</b>	<b>65</b>	<b>0.16%</b>
<b>23 ALIANZA POR LA DEMOCRACIA Y ALIADOS</b>	<b>APD</b>	<b>1,498</b>	<b>3.74%</b>
06 PARTIDO REVOLUCIONARIO SOCIAL DEMOCRATA	PRSD	330	0.82%
23 ALIANZA POR LA DEMOCRACIA	APD	1,168	2.91%
<b>26 PARTIDO ALIANZA PAIS</b>	<b>ALPAIS</b>	<b>127</b>	<b>0.32%</b>

Incluye Revisión de Votos Nulos y Observados Procesados al Momento



# JUNTA CENTRAL ELECTORAL

ELECCIONES ORDINARIAS GENERALES PRESIDENCIALES,  
CONGRESUALES Y MUNICIPALES DEL 15 DE MAYO DEL 2016

CONGRESUAL

Boletín Nacional Electoral No. 14  
CON DETALLE DE ALIANZAS



Provincia : **26 SAN PEDRO DE MACORIS**

TOTAL DE COLEGIOS	:	439	TOTAL DE INSCRITOS	:	197,076		
COLEGIOS COMPUTADOS	:	439	100.00%	VOTOS VALIDOS	:	132,580	95.01%
COLEGIOS FALTANTES	:	0	0.00%	VOTOS NULOS	:	6,961	4.99%
				VOTOS OBSERVADOS	:	0	0.00%
				VOTOS EMITIDOS	:	139,541	70.81%

PARTIDOS POLITICOS	SIGLAS PARTIDOS	VOTOS VALIDOS	% SOBRE VALIDOS
<b>02 PARTIDO DE LA LIBERACION DOMINICANA Y ALIADOS</b>	<b>PLD</b>	<b>49,919</b>	<b>37.65%</b>
01 PARTIDO REVOLUCIONARIO DOMINICANO	PRD	7,897	5.96%
02 PARTIDO DE LA LIBERACION DOMINICANA	PLD	34,100	25.72%
04 PARTIDO MOVIMIENTO DEMOCRATICO ALTERNATIVO	MODA	1,894	1.43%
05 BLOQUE INSTITUCIONAL SOCIAL DEMOCRATA	BIS	1,524	1.15%
11 PARTIDO CIVICO RENOVADOR	PCR	948	0.72%
12 PARTIDO DE LOS TRABAJADORES DOMINICANOS	PTD	630	0.48%
13 PARTIDO POPULAR CRISTIANO	PPC	287	0.22%
14 PARTIDO DE ACCION LIBERAL	PAL	404	0.30%
16 PARTIDO SOCIALISTA VERDE	PASOVE	507	0.38%
19 PARTIDO LIBERAL REFORMISTA	PLR	841	0.63%
20 PARTIDO DEMOCRATA POPULAR	PDP	338	0.25%
24 PARTIDO NACIONAL VOLUNTAD CIUDADANA	PNVC	320	0.24%
25 PARTIDO REVOLUCIONARIO INDEPENDIENTE	PRI	229	0.17%
<b>03 PARTIDO REFORMISTA SOCIAL CRISTIANO Y ALIADOS</b>	<b>PRSC</b>	<b>63,006</b>	<b>47.52%</b>
03 PARTIDO REFORMISTA SOCIAL CRISTIANO	PRSC	60,153	45.37%
18 PARTIDO DEMOCRATA INSTITUCIONAL	PDI	2,853	2.15%
<b>07 PARTIDO QUISQUEYANO DEMOCRATA CRISTIANO</b>	<b>PQDC</b>	<b>544</b>	<b>0.41%</b>
<b>08 PARTIDO UNION DEMOCRATA CRISTIANA</b>	<b>UDC</b>	<b>219</b>	<b>0.17%</b>
<b>10 FUERZA NACIONAL PROGRESISTA</b>	<b>FNP</b>	<b>170</b>	<b>0.13%</b>
<b>15 PARTIDO REVOLUCIONARIO MODERNO Y ALIADOS</b>	<b>PRM</b>	<b>17,166</b>	<b>12.95%</b>
09 PARTIDO HUMANISTA DOMINICANO	PHD	987	0.74%
15 PARTIDO REVOLUCIONARIO MODERNO	PRM	12,259	9.25%
17 PARTIDO DE UNIDAD NACIONAL	PUN	2,887	2.18%
21 PARTIDO DOMINICANOS POR EL CAMBIO	DXC	692	0.52%
22 FRENTE AMPLIO	FRENTE AMPLIO	341	0.26%
<b>23 ALIANZA POR LA DEMOCRACIA Y ALIADOS</b>	<b>APD</b>	<b>441</b>	<b>0.33%</b>
06 PARTIDO REVOLUCIONARIO SOCIAL DEMOCRATA	PRSD	149	0.11%
23 ALIANZA POR LA DEMOCRACIA	APD	292	0.22%
<b>26 PARTIDO ALIANZA PAIS</b>	<b>ALPAIS</b>	<b>1,115</b>	<b>0.84%</b>

Incluye Revisión de Votos Nulos y Observados Procesados al Momento





# JUNTA CENTRAL ELECTORAL

ELECCIONES ORDINARIAS GENERALES PRESIDENCIALES,  
CONGRESUALES Y MUNICIPALES DEL 15 DE MAYO DEL 2016

CONGRESUAL

Boletín Nacional Electoral No. 14  
CON DETALLE DE ALIANZAS

# C

Provincia : **26 SAN PEDRO DE MACORIS**

Circunscripción : **1**

TOTAL DE COLEGIOS	:	316	TOTAL DE INSCRITOS	:	142,516		
COLEGIOS COMPUTADOS	:	316	100.00%	VOTOS VALIDOS	:	92,876	95.31%
COLEGIOS FALTANTES	:	0	0.00%	VOTOS NULOS	:	4,575	4.69%
				VOTOS OBSERVADOS	:	0	0.00%
				VOTOS EMITIDOS	:	97,451	68.38%

PARTIDOS POLITICOS	SIGLAS PARTIDOS	VOTOS VALIDOS	% SOBRE VALIDOS
<b>02 PARTIDO DE LA LIBERACION DOMINICANA Y ALIADOS</b>	<b>PLD</b>	<b>34,718</b>	<b>37.38%</b>
01 PARTIDO REVOLUCIONARIO DOMINICANO	PRD	5,593	6.02%
02 PARTIDO DE LA LIBERACION DOMINICANA	PLD	23,869	25.70%
04 PARTIDO MOVIMIENTO DEMOCRATICO ALTERNATIVO	MODA	1,443	1.55%
05 BLOQUE INSTITUCIONAL SOCIAL DEMOCRATA	BIS	1,074	1.16%
11 PARTIDO CIVICO RENOVADOR	PCR	644	0.69%
12 PARTIDO DE LOS TRABAJADORES DOMINICANOS	PTD	332	0.36%
13 PARTIDO POPULAR CRISTIANO	PPC	193	0.21%
14 PARTIDO DE ACCION LIBERAL	PAL	266	0.29%
16 PARTIDO SOCIALISTA VERDE	PASOVE	329	0.35%
19 PARTIDO LIBERAL REFORMISTA	PLR	315	0.34%
20 PARTIDO DEMOCRATA POPULAR	PDP	258	0.28%
24 PARTIDO NACIONAL VOLUNTAD CIUDADANA	PNVC	239	0.26%
25 PARTIDO REVOLUCIONARIO INDEPENDIENTE	PRI	163	0.18%
<b>03 PARTIDO REFORMISTA SOCIAL CRISTIANO Y ALIADOS</b>	<b>PRSC</b>	<b>45,125</b>	<b>48.59%</b>
03 PARTIDO REFORMISTA SOCIAL CRISTIANO	PRSC	43,053	46.36%
18 PARTIDO DEMOCRATA INSTITUCIONAL	PDI	2,072	2.23%
<b>07 PARTIDO QUISQUEYANO DEMOCRATA CRISTIANO</b>	<b>PQDC</b>	<b>233</b>	<b>0.25%</b>
<b>08 PARTIDO UNION DEMOCRATA CRISTIANA</b>	<b>UDC</b>	<b>157</b>	<b>0.17%</b>
<b>10 FUERZA NACIONAL PROGRESISTA</b>	<b>FNP</b>	<b>106</b>	<b>0.11%</b>
<b>15 PARTIDO REVOLUCIONARIO MODERNO Y ALIADOS</b>	<b>PRM</b>	<b>11,443</b>	<b>12.32%</b>
09 PARTIDO HUMANISTA DOMINICANO	PHD	715	0.77%
15 PARTIDO REVOLUCIONARIO MODERNO	PRM	8,040	8.66%
17 PARTIDO DE UNIDAD NACIONAL	PUN	1,958	2.11%
21 PARTIDO DOMINICANOS POR EL CAMBIO	DXC	496	0.53%
22 FRENTE AMPLIO	FRENTE AMPLIO	234	0.25%
<b>23 ALIANZA POR LA DEMOCRACIA Y ALIADOS</b>	<b>APD</b>	<b>190</b>	<b>0.20%</b>
06 PARTIDO REVOLUCIONARIO SOCIAL DEMOCRATA	PRSD	77	0.08%
23 ALIANZA POR LA DEMOCRACIA	APD	113	0.12%
<b>26 PARTIDO ALIANZA PAIS</b>	<b>ALPAIS</b>	<b>904</b>	<b>0.97%</b>

Incluye Revisión de Votos Nulos y Observados Procesados al Momento



**JUNTA CENTRAL ELECTORAL**  
**ELECCIONES ORDINARIAS GENERALES PRESIDENCIALES,**  
**CONGRESUALES Y MUNICIPALES DEL 15 DE MAYO DEL 2016**



**CONGRESUAL**

**Boletín Nacional Electoral No. 14**  
**CON DETALLE DE ALIANZAS**

**Provincia : 26 SAN PEDRO DE MACORIS**

**Circunscripción : 2**

TOTAL DE COLEGIOS	:	123	TOTAL DE INSCRITOS	:	54,560		
COLEGIOS COMPUTADOS	:	123	100.00%	VOTOS VALIDOS	:	39,704	94.33%
COLEGIOS FALTANTES	:	0	0.00%	VOTOS NULOS	:	2,386	5.67%
				VOTOS OBSERVADOS	:	0	0.00%
				VOTOS EMITIDOS	:	42,090	77.14%

PARTIDOS POLITICOS	SIGLAS PARTIDOS	VOTOS VALIDOS	% SOBRE VALIDOS
<b>02 PARTIDO DE LA LIBERACION DOMINICANA Y ALIADOS</b>	<b>PLD</b>	<b>15,201</b>	<b>38.29%</b>
01 PARTIDO REVOLUCIONARIO DOMINICANO	PRD	2,304	5.80%
02 PARTIDO DE LA LIBERACION DOMINICANA	PLD	10,231	25.77%
04 PARTIDO MOVIMIENTO DEMOCRATICO ALTERNATIVO	MODA	451	1.14%
05 BLOQUE INSTITUCIONAL SOCIAL DEMOCRATA	BIS	450	1.13%
11 PARTIDO CIVICO RENOVADOR	PCR	304	0.77%
12 PARTIDO DE LOS TRABAJADORES DOMINICANOS	PTD	298	0.75%
13 PARTIDO POPULAR CRISTIANO	PPC	94	0.24%
14 PARTIDO DE ACCION LIBERAL	PAL	138	0.35%
16 PARTIDO SOCIALISTA VERDE	PASOVE	178	0.45%
19 PARTIDO LIBERAL REFORMISTA	PLR	526	1.32%
20 PARTIDO DEMOCRATA POPULAR	PDP	80	0.20%
24 PARTIDO NACIONAL VOLUNTAD CIUDADANA	PNVC	81	0.20%
25 PARTIDO REVOLUCIONARIO INDEPENDIENTE	PRI	66	0.17%
<b>03 PARTIDO REFORMISTA SOCIAL CRISTIANO Y ALIADOS</b>	<b>PRSC</b>	<b>17,881</b>	<b>45.04%</b>
03 PARTIDO REFORMISTA SOCIAL CRISTIANO	PRSC	17,100	43.07%
18 PARTIDO DEMOCRATA INSTITUCIONAL	PDI	781	1.97%
<b>07 PARTIDO QUISQUEYANO DEMOCRATA CRISTIANO</b>	<b>PQDC</b>	<b>311</b>	<b>0.78%</b>
<b>08 PARTIDO UNION DEMOCRATA CRISTIANA</b>	<b>UDC</b>	<b>62</b>	<b>0.16%</b>
<b>10 FUERZA NACIONAL PROGRESISTA</b>	<b>FNP</b>	<b>64</b>	<b>0.16%</b>
<b>15 PARTIDO REVOLUCIONARIO MODERNO Y ALIADOS</b>	<b>PRM</b>	<b>5,723</b>	<b>14.41%</b>
09 PARTIDO HUMANISTA DOMINICANO	PHD	272	0.69%
15 PARTIDO REVOLUCIONARIO MODERNO	PRM	4,219	10.63%
17 PARTIDO DE UNIDAD NACIONAL	PUN	929	2.34%
21 PARTIDO DOMINICANOS POR EL CAMBIO	DXC	196	0.49%
22 FRENTE AMPLIO	FRENTE AMPLIO	107	0.27%
<b>23 ALIANZA POR LA DEMOCRACIA Y ALIADOS</b>	<b>APD</b>	<b>251</b>	<b>0.63%</b>
06 PARTIDO REVOLUCIONARIO SOCIAL DEMOCRATA	PRSD	72	0.18%
23 ALIANZA POR LA DEMOCRACIA	APD	179	0.45%
<b>26 PARTIDO ALIANZA PAIS</b>	<b>ALPAIS</b>	<b>211</b>	<b>0.53%</b>

**Incluye Revisión de Votos Nulos y Observados Procesados al Momento**



# JUNTA CENTRAL ELECTORAL

ELECCIONES ORDINARIAS GENERALES PRESIDENCIALES,  
CONGRESUALES Y MUNICIPALES DEL 15 DE MAYO DEL 2016

CONGRESUAL

Boletín Nacional Electoral No. 14  
CON DETALLE DE ALIANZAS



Provincia : **27 SANCHEZ RAMIREZ**

TOTAL DE COLEGIOS	:	298	TOTAL DE INSCRITOS	:	113,290		
COLEGIOS COMPUTADOS	:	298	100.00%	VOTOS VALIDOS	:	84,873	96.13%
COLEGIOS FALTANTES	:	0	0.00%	VOTOS NULOS	:	3,413	3.87%
				VOTOS OBSERVADOS	:	0	0.00%
				VOTOS EMITIDOS	:	88,286	77.93%

PARTIDOS POLITICOS	SIGLAS PARTIDOS	VOTOS VALIDOS	% SOBRE VALIDOS
<b>02 PARTIDO DE LA LIBERACION DOMINICANA Y ALIADOS</b>	<b>PLD</b>	<b>48,489</b>	<b>57.13%</b>
01 PARTIDO REVOLUCIONARIO DOMINICANO	PRD	11,730	13.82%
02 PARTIDO DE LA LIBERACION DOMINICANA	PLD	29,599	34.87%
04 PARTIDO MOVIMIENTO DEMOCRATICO ALTERNATIVO	MODA	3,233	3.81%
05 BLOQUE INSTITUCIONAL SOCIAL DEMOCRATA	BIS	1,084	1.28%
11 PARTIDO CIVICO RENOVADOR	PCR	1,041	1.23%
12 PARTIDO DE LOS TRABAJADORES DOMINICANOS	PTD	254	0.30%
13 PARTIDO POPULAR CRISTIANO	PPC	130	0.15%
14 PARTIDO DE ACCION LIBERAL	PAL	139	0.16%
16 PARTIDO SOCIALISTA VERDE	PASOVE	565	0.67%
18 PARTIDO DEMOCRATA INSTITUCIONAL	PDI	198	0.23%
19 PARTIDO LIBERAL REFORMISTA	PLR	159	0.19%
20 PARTIDO DEMOCRATA POPULAR	PDP	140	0.16%
24 PARTIDO NACIONAL VOLUNTAD CIUDADANA	PNVC	124	0.15%
25 PARTIDO REVOLUCIONARIO INDEPENDIENTE	PRI	93	0.11%
<b>07 PARTIDO QUISQUEYANO DEMOCRATA CRISTIANO</b>	<b>PQDC</b>	<b>148</b>	<b>0.17%</b>
<b>08 PARTIDO UNION DEMOCRATA CRISTIANA</b>	<b>UDC</b>	<b>494</b>	<b>0.58%</b>
<b>15 PARTIDO REVOLUCIONARIO MODERNO Y ALIADOS</b>	<b>PRM</b>	<b>34,999</b>	<b>41.24%</b>
03 PARTIDO REFORMISTA SOCIAL CRISTIANO	PRSC	6,083	7.17%
09 PARTIDO HUMANISTA DOMINICANO	PHD	1,114	1.31%
15 PARTIDO REVOLUCIONARIO MODERNO	PRM	21,969	25.88%
17 PARTIDO DE UNIDAD NACIONAL	PUN	4,709	5.55%
21 PARTIDO DOMINICANOS POR EL CAMBIO	DXC	610	0.72%
22 FRENTE AMPLIO	FRENTE AMPLIO	514	0.61%
<b>23 ALIANZA POR LA DEMOCRACIA Y ALIADOS</b>	<b>APD</b>	<b>326</b>	<b>0.38%</b>
06 PARTIDO REVOLUCIONARIO SOCIAL DEMOCRATA	PRSD	188	0.22%
23 ALIANZA POR LA DEMOCRACIA	APD	138	0.16%
<b>26 PARTIDO ALIANZA PAIS</b>	<b>ALPAIS</b>	<b>417</b>	<b>0.49%</b>

Incluye Revisión de Votos Nulos y Observados Procesados al Momento

Generado : 28/05/2016 03:48 pm



# JUNTA CENTRAL ELECTORAL

## ELECCIONES ORDINARIAS GENERALES PRESIDENCIALES, CONGRESUALES Y MUNICIPALES DEL 15 DE MAYO DEL 2016



### CONGRESUAL

### Boletín Nacional Electoral No. 14 CON DETALLE DE ALIANZAS

Provincia : **28 SANTIAGO**

TOTAL DE COLEGIOS	:	1,661	TOTAL DE INSCRITOS	:	699,425		
COLEGIOS COMPUTADOS	:	1,661	100.00%	VOTOS VALIDOS	:	423,493	94.47%
COLEGIOS FALTANTES	:	0	0.00%	VOTOS NULOS	:	24,793	5.53%
				VOTOS OBSERVADOS	:	0	0.00%
				VOTOS EMITIDOS	:	448,286	64.09%

PARTIDOS POLITICOS	SIGLAS PARTIDOS	VOTOS VALIDOS	% SOBRE VALIDOS
<b>02 PARTIDO DE LA LIBERACION DOMINICANA Y ALIADOS</b>	<b>PLD</b>	<b>246,651</b>	<b>58.24%</b>
01 PARTIDO REVOLUCIONARIO DOMINICANO	PRD	34,324	8.10%
02 PARTIDO DE LA LIBERACION DOMINICANA	PLD	174,751	41.26%
04 PARTIDO MOVIMIENTO DEMOCRATICO ALTERNATIVO	MODA	12,164	2.87%
05 BLOQUE INSTITUCIONAL SOCIAL DEMOCRATA	BIS	8,106	1.91%
11 PARTIDO CIVICO RENOVADOR	PCR	4,508	1.06%
12 PARTIDO DE LOS TRABAJADORES DOMINICANOS	PTD	1,982	0.47%
13 PARTIDO POPULAR CRISTIANO	PPC	1,419	0.34%
14 PARTIDO DE ACCION LIBERAL	PAL	1,797	0.42%
16 PARTIDO SOCIALISTA VERDE	PASOVE	2,096	0.49%
19 PARTIDO LIBERAL REFORMISTA	PLR	1,411	0.33%
20 PARTIDO DEMOCRATA POPULAR	PDP	1,536	0.36%
24 PARTIDO NACIONAL VOLUNTAD CIUDADANA	PNVC	1,341	0.32%
25 PARTIDO REVOLUCIONARIO INDEPENDIENTE	PRI	1,216	0.29%
<b>06 PARTIDO REVOLUCIONARIO SOCIAL DEMOCRATA</b>	<b>PRSD</b>	<b>3,281</b>	<b>0.77%</b>
<b>07 PARTIDO QUISQUEYANO DEMOCRATA CRISTIANO</b>	<b>PQDC</b>	<b>4,366</b>	<b>1.03%</b>
<b>08 PARTIDO UNION DEMOCRATA CRISTIANA</b>	<b>UDC</b>	<b>2,292</b>	<b>0.54%</b>
<b>10 FUERZA NACIONAL PROGRESISTA</b>	<b>FNP</b>	<b>4,009</b>	<b>0.95%</b>
<b>15 PARTIDO REVOLUCIONARIO MODERNO Y ALIADOS</b>	<b>PRM</b>	<b>145,964</b>	<b>34.47%</b>
03 PARTIDO REFORMISTA SOCIAL CRISTIANO	PRSC	38,372	9.06%
09 PARTIDO HUMANISTA DOMINICANO	PHD	4,786	1.13%
15 PARTIDO REVOLUCIONARIO MODERNO	PRM	91,645	21.64%
21 PARTIDO DOMINICANOS POR EL CAMBIO	DXC	6,424	1.52%
22 FRENTE AMPLIO	FRENTE AMPLIO	4,737	1.12%
<b>17 PARTIDO DE UNIDAD NACIONAL</b>	<b>PUN</b>	<b>2,011</b>	<b>0.47%</b>
<b>18 PARTIDO DEMOCRATA INSTITUCIONAL</b>	<b>PDI</b>	<b>2,136</b>	<b>0.50%</b>
<b>23 ALIANZA POR LA DEMOCRACIA</b>	<b>APD</b>	<b>1,640</b>	<b>0.39%</b>
<b>26 PARTIDO ALIANZA PAIS</b>	<b>ALPAIS</b>	<b>11,143</b>	<b>2.63%</b>

Incluye Revisión de Votos Nulos y Observados Procesados al Momento

Generado : 28/05/2016 03:48 pm



# JUNTA CENTRAL ELECTORAL

ELECCIONES ORDINARIAS GENERALES PRESIDENCIALES,  
CONGRESUALES Y MUNICIPALES DEL 15 DE MAYO DEL 2016

CONGRESUAL

Boletín Nacional Electoral No. 14  
CON DETALLE DE ALIANZAS

# C

Provincia : **28 SANTIAGO**

Circunscripción : **1**

TOTAL DE COLEGIOS	:	724	TOTAL DE INSCRITOS	:	315,840		
COLEGIOS COMPUTADOS	:	724	100.00%	VOTOS VALIDOS	:	189,690	93.83%
COLEGIOS FALTANTES	:	0	0.00%	VOTOS NULOS	:	12,481	6.17%
				VOTOS OBSERVADOS	:	0	0.00%
				VOTOS EMITIDOS	:	202,171	64.01%


PARTIDOS POLITICOS	SIGLAS PARTIDOS	VOTOS VALIDOS	% SOBRE VALIDOS
<b>02 PARTIDO DE LA LIBERACION DOMINICANA Y ALIADOS</b>	<b>PLD</b>	<b>108,348</b>	<b>57.12%</b>
01 PARTIDO REVOLUCIONARIO DOMINICANO	PRD	14,263	7.52%
02 PARTIDO DE LA LIBERACION DOMINICANA	PLD	75,576	39.84%
04 PARTIDO MOVIMIENTO DEMOCRATICO ALTERNATIVO	MODA	6,327	3.34%
05 BLOQUE INSTITUCIONAL SOCIAL DEMOCRATA	BIS	3,979	2.10%
11 PARTIDO CIVICO RENOVADOR	PCR	1,767	0.93%
12 PARTIDO DE LOS TRABAJADORES DOMINICANOS	PTD	994	0.52%
13 PARTIDO POPULAR CRISTIANO	PPC	692	0.36%
14 PARTIDO DE ACCION LIBERAL	PAL	1,017	0.54%
16 PARTIDO SOCIALISTA VERDE	PASOVE	945	0.50%
19 PARTIDO LIBERAL REFORMISTA	PLR	699	0.37%
20 PARTIDO DEMOCRATA POPULAR	PDP	858	0.45%
24 PARTIDO NACIONAL VOLUNTAD CIUDADANA	PNVC	651	0.34%
25 PARTIDO REVOLUCIONARIO INDEPENDIENTE	PRI	580	0.31%
<b>06 PARTIDO REVOLUCIONARIO SOCIAL DEMOCRATA</b>	<b>PRSD</b>	<b>1,920</b>	<b>1.01%</b>
<b>07 PARTIDO QUISQUEYANO DEMOCRATA CRISTIANO</b>	<b>PQDC</b>	<b>2,802</b>	<b>1.48%</b>
<b>08 PARTIDO UNION DEMOCRATA CRISTIANA</b>	<b>UDC</b>	<b>1,213</b>	<b>0.64%</b>
<b>10 FUERZA NACIONAL PROGRESISTA</b>	<b>FNP</b>	<b>2,336</b>	<b>1.23%</b>
<b>15 PARTIDO REVOLUCIONARIO MODERNO Y ALIADOS</b>	<b>PRM</b>	<b>65,131</b>	<b>34.34%</b>
03 PARTIDO REFORMISTA SOCIAL CRISTIANO	PRSC	16,781	8.85%
09 PARTIDO HUMANISTA DOMINICANO	PHD	1,755	0.93%
15 PARTIDO REVOLUCIONARIO MODERNO	PRM	40,526	21.36%
21 PARTIDO DOMINICANOS POR EL CAMBIO	DXC	3,185	1.68%
22 FRENTE AMPLIO	FRENTE AMPLIO	2,884	1.52%
<b>17 PARTIDO DE UNIDAD NACIONAL</b>	<b>PUN</b>	<b>904</b>	<b>0.48%</b>
<b>18 PARTIDO DEMOCRATA INSTITUCIONAL</b>	<b>PDI</b>	<b>1,401</b>	<b>0.74%</b>
<b>23 ALIANZA POR LA DEMOCRACIA</b>	<b>APD</b>	<b>750</b>	<b>0.40%</b>
<b>26 PARTIDO ALIANZA PAIS</b>	<b>ALPAIS</b>	<b>4,885</b>	<b>2.58%</b>

Incluye Revisión de Votos Nulos y Observados Procesados al Momento

Generado : 28/05/2016 03:48 pm



**JUNTA CENTRAL ELECTORAL**  
**ELECCIONES ORDINARIAS GENERALES PRESIDENCIALES,**  
**CONGRESUALES Y MUNICIPALES DEL 15 DE MAYO DEL 2016**



**CONGRESUAL**

**Boletín Nacional Electoral No. 14**  
**CON DETALLE DE ALIANZAS**

**Provincia : 28 SANTIAGO**

**Circunscripción : 2**

TOTAL DE COLEGIOS	:	429	TOTAL DE INSCRITOS	:	159,013
COLEGIOS COMPUTADOS	:	429 100.00%	VOTOS VALIDOS	:	93,123 93.87%
COLEGIOS FALTANTES	:	0 0.00%	VOTOS NULOS	:	6,084 6.13%
			VOTOS OBSERVADOS	:	0 0.00%
			VOTOS EMITIDOS	:	99,207 62.39%

PARTIDOS POLITICOS	SIGLAS PARTIDOS	VOTOS VALIDOS	% SOBRE VALIDOS
<b>02 PARTIDO DE LA LIBERACION DOMINICANA Y ALIADOS</b>	<b>PLD</b>	<b>55,748</b>	<b>59.86%</b>
01 PARTIDO REVOLUCIONARIO DOMINICANO	PRD	7,802	8.38%
02 PARTIDO DE LA LIBERACION DOMINICANA	PLD	40,724	43.73%
04 PARTIDO MOVIMIENTO DEMOCRATICO ALTERNATIVO	MODA	2,283	2.45%
05 BLOQUE INSTITUCIONAL SOCIAL DEMOCRATA	BIS	1,239	1.33%
11 PARTIDO CIVICO RENOVADOR	PCR	1,248	1.34%
12 PARTIDO DE LOS TRABAJADORES DOMINICANOS	PTD	391	0.42%
13 PARTIDO POPULAR CRISTIANO	PPC	290	0.31%
14 PARTIDO DE ACCION LIBERAL	PAL	248	0.27%
16 PARTIDO SOCIALISTA VERDE	PASOVE	475	0.51%
19 PARTIDO LIBERAL REFORMISTA	PLR	283	0.30%
20 PARTIDO DEMOCRATA POPULAR	PDP	256	0.27%
24 PARTIDO NACIONAL VOLUNTAD CIUDADANA	PNVC	253	0.27%
25 PARTIDO REVOLUCIONARIO INDEPENDIENTE	PRI	256	0.27%
<b>06 PARTIDO REVOLUCIONARIO SOCIAL DEMOCRATA</b>	<b>PRSD</b>	<b>538</b>	<b>0.58%</b>
<b>07 PARTIDO QUISQUEYANO DEMOCRATA CRISTIANO</b>	<b>PQDC</b>	<b>630</b>	<b>0.68%</b>
<b>08 PARTIDO UNION DEMOCRATA CRISTIANA</b>	<b>UDC</b>	<b>377</b>	<b>0.40%</b>
<b>10 FUERZA NACIONAL PROGRESISTA</b>	<b>FNP</b>	<b>397</b>	<b>0.43%</b>
<b>15 PARTIDO REVOLUCIONARIO MODERNO Y ALIADOS</b>	<b>PRM</b>	<b>32,035</b>	<b>34.40%</b>
03 PARTIDO REFORMISTA SOCIAL CRISTIANO	PRSC	12,883	13.83%
09 PARTIDO HUMANISTA DOMINICANO	PHD	1,184	1.27%
15 PARTIDO REVOLUCIONARIO MODERNO	PRM	16,225	17.42%
21 PARTIDO DOMINICANOS POR EL CAMBIO	DXC	1,029	1.10%
22 FRENTE AMPLIO	FRENTE AMPLIO	714	0.77%
<b>17 PARTIDO DE UNIDAD NACIONAL</b>	<b>PUN</b>	<b>494</b>	<b>0.53%</b>
<b>18 PARTIDO DEMOCRATA INSTITUCIONAL</b>	<b>PDI</b>	<b>295</b>	<b>0.32%</b>
<b>23 ALIANZA POR LA DEMOCRACIA</b>	<b>APD</b>	<b>269</b>	<b>0.29%</b>
<b>26 PARTIDO ALIANZA PAIS</b>	<b>ALPAIS</b>	<b>2,340</b>	<b>2.51%</b>

**Incluye Revisión de Votos Nulos y Observados Procesados al Momento**

Generado : 28/05/2016 03:48 pm



# JUNTA CENTRAL ELECTORAL

ELECCIONES ORDINARIAS GENERALES PRESIDENCIALES,  
CONGRESUALES Y MUNICIPALES DEL 15 DE MAYO DEL 2016

CONGRESUAL

Boletín Nacional Electoral No. 14  
CON DETALLE DE ALIANZAS

# C

Provincia : **28 SANTIAGO**

Circunscripción : **3**

TOTAL DE COLEGIOS	:	508	TOTAL DE INSCRITOS	:	224,572		
COLEGIOS COMPUTADOS	:	508	100.00%	VOTOS VALIDOS	:	140,680	95.76%
COLEGIOS FALTANTES	:	0	0.00%	VOTOS NULOS	:	6,228	4.24%
				VOTOS OBSERVADOS	:	0	0.00%
				VOTOS EMITIDOS	:	146,908	65.42%

PARTIDOS POLITICOS	SIGLAS PARTIDOS	VOTOS VALIDOS	% SOBRE VALIDOS
<b>02 PARTIDO DE LA LIBERACION DOMINICANA Y ALIADOS</b>	<b>PLD</b>	<b>82,555</b>	<b>58.68%</b>
01 PARTIDO REVOLUCIONARIO DOMINICANO	PRD	12,259	8.71%
02 PARTIDO DE LA LIBERACION DOMINICANA	PLD	58,451	41.55%
04 PARTIDO MOVIMIENTO DEMOCRATICO ALTERNATIVO	MODA	3,554	2.53%
05 BLOQUE INSTITUCIONAL SOCIAL DEMOCRATA	BIS	2,888	2.05%
11 PARTIDO CIVICO RENOVADOR	PCR	1,493	1.06%
12 PARTIDO DE LOS TRABAJADORES DOMINICANOS	PTD	597	0.42%
13 PARTIDO POPULAR CRISTIANO	PPC	437	0.31%
14 PARTIDO DE ACCION LIBERAL	PAL	532	0.38%
16 PARTIDO SOCIALISTA VERDE	PASOVE	676	0.48%
19 PARTIDO LIBERAL REFORMISTA	PLR	429	0.30%
20 PARTIDO DEMOCRATA POPULAR	PDP	422	0.30%
24 PARTIDO NACIONAL VOLUNTAD CIUDADANA	PNVC	437	0.31%
25 PARTIDO REVOLUCIONARIO INDEPENDIENTE	PRI	380	0.27%
<b>06 PARTIDO REVOLUCIONARIO SOCIAL DEMOCRATA</b>	<b>PRSD</b>	<b>823</b>	<b>0.59%</b>
<b>07 PARTIDO QUISQUEYANO DEMOCRATA CRISTIANO</b>	<b>PQDC</b>	<b>934</b>	<b>0.66%</b>
<b>08 PARTIDO UNION DEMOCRATA CRISTIANA</b>	<b>UDC</b>	<b>702</b>	<b>0.50%</b>
<b>10 FUERZA NACIONAL PROGRESISTA</b>	<b>FNP</b>	<b>1,276</b>	<b>0.91%</b>
<b>15 PARTIDO REVOLUCIONARIO MODERNO Y ALIADOS</b>	<b>PRM</b>	<b>48,798</b>	<b>34.69%</b>
03 PARTIDO REFORMISTA SOCIAL CRISTIANO	PRSC	8,708	6.19%
09 PARTIDO HUMANISTA DOMINICANO	PHD	1,847	1.31%
15 PARTIDO REVOLUCIONARIO MODERNO	PRM	34,894	24.80%
21 PARTIDO DOMINICANOS POR EL CAMBIO	DXC	2,210	1.57%
22 FRENTE AMPLIO	FRENTE AMPLIO	1,139	0.81%
<b>17 PARTIDO DE UNIDAD NACIONAL</b>	<b>PUN</b>	<b>613</b>	<b>0.44%</b>
<b>18 PARTIDO DEMOCRATA INSTITUCIONAL</b>	<b>PDI</b>	<b>440</b>	<b>0.31%</b>
<b>23 ALIANZA POR LA DEMOCRACIA</b>	<b>APD</b>	<b>621</b>	<b>0.44%</b>
<b>26 PARTIDO ALIANZA PAIS</b>	<b>ALPAIS</b>	<b>3,918</b>	<b>2.79%</b>

Incluye Revisión de Votos Nulos y Observados Procesados al Momento

Generado : 28/05/2016 03:48 pm



**JUNTA CENTRAL ELECTORAL**  
**ELECCIONES ORDINARIAS GENERALES PRESIDENCIALES,**  
**CONGRESUALES Y MUNICIPALES DEL 15 DE MAYO DEL 2016**  
**CONGRESUAL**  
**Boletín Nacional Electoral No. 14**  
**CON DETALLE DE ALIANZAS**



Provincia : **29 SANTIAGO RODRIGUEZ**

TOTAL DE COLEGIOS	:	117	TOTAL DE INSCRITOS	:	46,044		
COLEGIOS COMPUTADOS	:	117	100.00%	VOTOS VALIDOS	:	33,848	95.89%
COLEGIOS FALTANTES	:	0	0.00%	VOTOS NULOS	:	1,450	4.11%
			VOTOS OBSERVADOS	:	0	0.00%	
			VOTOS EMITIDOS	:	35,298	76.66%	

PARTIDOS POLITICOS	SIGLAS PARTIDOS	VOTOS VALIDOS	% SOBRE VALIDOS
<b>02 PARTIDO DE LA LIBERACION DOMINICANA Y ALIADOS</b>	<b>PLD</b>	<b>19,639</b>	<b>58.02%</b>
01 PARTIDO REVOLUCIONARIO DOMINICANO	PRD	2,650	7.83%
02 PARTIDO DE LA LIBERACION DOMINICANA	PLD	15,035	44.42%
04 PARTIDO MOVIMIENTO DEMOCRATICO ALTERNATIVO	MODA	547	1.62%
05 BLOQUE INSTITUCIONAL SOCIAL DEMOCRATA	BIS	550	1.62%
11 PARTIDO CIVICO RENOVADOR	PCR	225	0.66%
12 PARTIDO DE LOS TRABAJADORES DOMINICANOS	PTD	83	0.25%
13 PARTIDO POPULAR CRISTIANO	PPC	49	0.14%
14 PARTIDO DE ACCION LIBERAL	PAL	40	0.12%
16 PARTIDO SOCIALISTA VERDE	PASOVE	153	0.45%
18 PARTIDO DEMOCRATA INSTITUCIONAL	PDI	86	0.25%
19 PARTIDO LIBERAL REFORMISTA	PLR	100	0.30%
20 PARTIDO DEMOCRATA POPULAR	PDP	42	0.12%
24 PARTIDO NACIONAL VOLUNTAD CIUDADANA	PNVC	36	0.11%
25 PARTIDO REVOLUCIONARIO INDEPENDIENTE	PRI	43	0.13%
<b>07 PARTIDO QUISQUEYANO DEMOCRATA CRISTIANO</b>	<b>PQDC</b>	<b>37</b>	<b>0.11%</b>
<b>08 PARTIDO UNION DEMOCRATA CRISTIANA</b>	<b>UDC</b>	<b>32</b>	<b>0.09%</b>
<b>15 PARTIDO REVOLUCIONARIO MODERNO Y ALIADOS</b>	<b>PRM</b>	<b>13,968</b>	<b>41.27%</b>
03 PARTIDO REFORMISTA SOCIAL CRISTIANO	PRSC	2,188	6.46%
09 PARTIDO HUMANISTA DOMINICANO	PHD	743	2.20%
15 PARTIDO REVOLUCIONARIO MODERNO	PRM	7,700	22.75%
17 PARTIDO DE UNIDAD NACIONAL	PUN	2,374	7.01%
21 PARTIDO DOMINICANOS POR EL CAMBIO	DXC	448	1.32%
22 FRENTE AMPLIO	FRENTE AMPLIO	515	1.52%
<b>23 ALIANZA POR LA DEMOCRACIA Y ALIADOS</b>	<b>APD</b>	<b>63</b>	<b>0.19%</b>
06 PARTIDO REVOLUCIONARIO SOCIAL DEMOCRATA	PRSD	42	0.12%
23 ALIANZA POR LA DEMOCRACIA	APD	21	0.06%
<b>26 PARTIDO ALIANZA PAIS</b>	<b>ALPAIS</b>	<b>109</b>	<b>0.32%</b>

**Incluye Revisión de Votos Nulos y Observados Procesados al Momento**

Generado : 28/05/2016 03:48 pm





# JUNTA CENTRAL ELECTORAL

## ELECCIONES ORDINARIAS GENERALES PRESIDENCIALES, CONGRESUALES Y MUNICIPALES DEL 15 DE MAYO DEL 2016



### CONGRESUAL

### Boletín Nacional Electoral No. 14 CON DETALLE DE ALIANZAS

Provincia : **30 VALVERDE**

TOTAL DE COLEGIOS	:	259	TOTAL DE INSCRITOS	:	105,329		
COLEGIOS COMPUTADOS	:	259	100.00%	VOTOS VALIDOS	:	75,256	96.24%
COLEGIOS FALTANTES	:	0	0.00%	VOTOS NULOS	:	2,943	3.76%
				VOTOS OBSERVADOS	:	0	0.00%
				VOTOS EMITIDOS	:	78,199	74.24%

PARTIDOS POLITICOS	SIGLAS PARTIDOS	VOTOS VALIDOS	% SOBRE VALIDOS
<b>02 PARTIDO DE LA LIBERACION DOMINICANA Y ALIADOS</b>	<b>PLD</b>	<b>37,347</b>	<b>49.63%</b>
01 PARTIDO REVOLUCIONARIO DOMINICANO	PRD	4,530	6.02%
02 PARTIDO DE LA LIBERACION DOMINICANA	PLD	28,444	37.80%
04 PARTIDO MOVIMIENTO DEMOCRATICO ALTERNATIVO	MODA	1,098	1.46%
05 BLOQUE INSTITUCIONAL SOCIAL DEMOCRATA	BIS	767	1.02%
11 PARTIDO CIVICO RENOVADOR	PCR	547	0.73%
12 PARTIDO DE LOS TRABAJADORES DOMINICANOS	PTD	564	0.75%
13 PARTIDO POPULAR CRISTIANO	PPC	169	0.22%
14 PARTIDO DE ACCION LIBERAL	PAL	105	0.14%
16 PARTIDO SOCIALISTA VERDE	PASOVE	369	0.49%
18 PARTIDO DEMOCRATA INSTITUCIONAL	PDI	246	0.33%
19 PARTIDO LIBERAL REFORMISTA	PLR	124	0.16%
20 PARTIDO DEMOCRATA POPULAR	PDP	113	0.15%
24 PARTIDO NACIONAL VOLUNTAD CIUDADANA	PNVC	155	0.21%
25 PARTIDO REVOLUCIONARIO INDEPENDIENTE	PRI	116	0.15%
<b>03 PARTIDO REFORMISTA SOCIAL CRISTIANO Y ALIADOS</b>	<b>PRSC</b>	<b>36,806</b>	<b>48.91%</b>
03 PARTIDO REFORMISTA SOCIAL CRISTIANO	PRSC	6,469	8.60%
09 PARTIDO HUMANISTA DOMINICANO	PHD	1,267	1.68%
15 PARTIDO REVOLUCIONARIO MODERNO	PRM	21,839	29.02%
17 PARTIDO DE UNIDAD NACIONAL	PUN	5,345	7.10%
21 PARTIDO DOMINICANOS POR EL CAMBIO	DXC	1,095	1.46%
22 FRENTE AMPLIO	FRENTE AMPLIO	791	1.05%
<b>06 PARTIDO REVOLUCIONARIO SOCIAL DEMOCRATA Y ALIADOS</b>	<b>PRSD</b>	<b>81</b>	<b>0.11%</b>
06 PARTIDO REVOLUCIONARIO SOCIAL DEMOCRATA	PRSD	53	0.07%
23 ALIANZA POR LA DEMOCRACIA	APD	28	0.04%
<b>07 PARTIDO QUISQUEYANO DEMOCRATA CRISTIANO</b>	<b>PQDC</b>	<b>386</b>	<b>0.51%</b>
<b>08 PARTIDO UNION DEMOCRATA CRISTIANA</b>	<b>UDC</b>	<b>210</b>	<b>0.28%</b>
<b>26 PARTIDO ALIANZA PAIS</b>	<b>ALPAIS</b>	<b>426</b>	<b>0.57%</b>

Incluye Revisión de Votos Nulos y Observados Procesados al Momento

Generado : 28/05/2016 03:48 pm



# JUNTA CENTRAL ELECTORAL

ELECCIONES ORDINARIAS GENERALES PRESIDENCIALES,  
CONGRESUALES Y MUNICIPALES DEL 15 DE MAYO DEL 2016

CONGRESUAL

Boletín Nacional Electoral No. 14  
CON DETALLE DE ALIANZAS



Provincia : **31 SAN JOSE DE OCOA**

TOTAL DE COLEGIOS	:	125	TOTAL DE INSCRITOS	:	46,831
COLEGIOS COMPUTADOS	:	125 100.00%	VOTOS VALIDOS	:	34,222 94.95%
COLEGIOS FALTANTES	:	0 0.00%	VOTOS NULOS	:	1,819 5.05%
			VOTOS OBSERVADOS	:	0 0.00%
			VOTOS EMITIDOS	:	36,041 76.96%

PARTIDOS POLITICOS	SIGLAS PARTIDOS	VOTOS VALIDOS	% SOBRE VALIDOS
<b>02 PARTIDO DE LA LIBERACION DOMINICANA Y ALIADOS</b>	<b>PLD</b>	<b>15,449</b>	<b>45.14%</b>
01 PARTIDO REVOLUCIONARIO DOMINICANO	PRD	2,410	7.04%
02 PARTIDO DE LA LIBERACION DOMINICANA	PLD	11,764	34.38%
04 PARTIDO MOVIMIENTO DEMOCRATICO ALTERNATIVO	MODA	619	1.81%
12 PARTIDO DE LOS TRABAJADORES DOMINICANOS	PTD	182	0.53%
13 PARTIDO POPULAR CRISTIANO	PPC	107	0.31%
14 PARTIDO DE ACCION LIBERAL	PAL	126	0.37%
19 PARTIDO LIBERAL REFORMISTA	PLR	76	0.22%
20 PARTIDO DEMOCRATA POPULAR	PDP	59	0.17%
24 PARTIDO NACIONAL VOLUNTAD CIUDADANA	PNVC	69	0.20%
25 PARTIDO REVOLUCIONARIO INDEPENDIENTE	PRI	37	0.11%
<b>05 BLOQUE INSTITUCIONAL SOCIAL DEMOCRATA Y ALIADOS</b>	<b>BIS</b>	<b>17,478</b>	<b>51.07%</b>
03 PARTIDO REFORMISTA SOCIAL CRISTIANO	PRSC	6,087	17.79%
05 BLOQUE INSTITUCIONAL SOCIAL DEMOCRATA	BIS	9,384	27.42%
11 PARTIDO CIVICO RENOVADOR	PCR	948	2.77%
16 PARTIDO SOCIALISTA VERDE	PASOVE	653	1.91%
18 PARTIDO DEMOCRATA INSTITUCIONAL	PDI	406	1.19%
<b>07 PARTIDO QUISQUEYANO DEMOCRATA CRISTIANO</b>	<b>PQDC</b>	<b>68</b>	<b>0.20%</b>
<b>08 PARTIDO UNION DEMOCRATA CRISTIANA</b>	<b>UDC</b>	<b>28</b>	<b>0.08%</b>
<b>10 FUERZA NACIONAL PROGRESISTA</b>	<b>FNP</b>	<b>24</b>	<b>0.07%</b>
<b>15 PARTIDO REVOLUCIONARIO MODERNO Y ALIADOS</b>	<b>PRM</b>	<b>1,059</b>	<b>3.09%</b>
09 PARTIDO HUMANISTA DOMINICANO	PHD	66	0.19%
15 PARTIDO REVOLUCIONARIO MODERNO	PRM	711	2.08%
17 PARTIDO DE UNIDAD NACIONAL	PUN	210	0.61%
21 PARTIDO DOMINICANOS POR EL CAMBIO	DXC	40	0.12%
22 FRENTE AMPLIO	FRENTE AMPLIO	32	0.09%
<b>23 ALIANZA POR LA DEMOCRACIA</b>	<b>APD</b>	<b>17</b>	<b>0.05%</b>
<b>26 PARTIDO ALIANZA PAIS</b>	<b>ALPAIS</b>	<b>99</b>	<b>0.29%</b>

Incluye Revisión de Votos Nulos y Observados Procesados al Momento

Generado : 28/05/2016 03:48 pm



# JUNTA CENTRAL ELECTORAL

ELECCIONES ORDINARIAS GENERALES PRESIDENCIALES,  
CONGRESUALES Y MUNICIPALES DEL 15 DE MAYO DEL 2016

CONGRESUAL

Boletín Nacional Electoral No. 14  
CON DETALLE DE ALIANZAS



Provincia : **32 SANTO DOMINGO**

TOTAL DE COLEGIOS	:	3,020	TOTAL DE INSCRITOS	:	1,397,185		
COLEGIOS COMPUTADOS	:	3,020	100.00%	VOTOS VALIDOS	:	848,834	95.65%
COLEGIOS FALTANTES	:	0	0.00%	VOTOS NULOS	:	38,573	4.35%
				VOTOS OBSERVADOS	:	0	0.00%
				VOTOS EMITIDOS	:	887,407	63.51%

PARTIDOS POLITICOS	SIGLAS PARTIDOS	VOTOS VALIDOS	% SOBRE VALIDOS
<b>02 PARTIDO DE LA LIBERACION DOMINICANA Y ALIADOS</b>	<b>PLD</b>	<b>570,953</b>	<b>67.26%</b>
01 PARTIDO REVOLUCIONARIO DOMINICANO	PRD	82,522	9.72%
02 PARTIDO DE LA LIBERACION DOMINICANA	PLD	397,506	46.83%
04 PARTIDO MOVIMIENTO DEMOCRATICO ALTERNATIVO	MODA	23,130	2.72%
05 BLOQUE INSTITUCIONAL SOCIAL DEMOCRATA	BIS	21,204	2.50%
11 PARTIDO CIVICO RENOVADOR	PCR	10,359	1.22%
12 PARTIDO DE LOS TRABAJADORES DOMINICANOS	PTD	3,793	0.45%
13 PARTIDO POPULAR CRISTIANO	PPC	3,014	0.36%
14 PARTIDO DE ACCION LIBERAL	PAL	3,647	0.43%
16 PARTIDO SOCIALISTA VERDE	PASOVE	5,470	0.64%
18 PARTIDO DEMOCRATA INSTITUCIONAL	PDI	4,109	0.48%
19 PARTIDO LIBERAL REFORMISTA	PLR	8,070	0.95%
20 PARTIDO DEMOCRATA POPULAR	PDP	2,841	0.33%
24 PARTIDO NACIONAL VOLUNTAD CIUDADANA	PNVC	2,570	0.30%
25 PARTIDO REVOLUCIONARIO INDEPENDIENTE	PRI	2,718	0.32%
<b>06 PARTIDO REVOLUCIONARIO SOCIAL DEMOCRATA</b>	<b>PRSD</b>	<b>5,775</b>	<b>0.68%</b>
<b>07 PARTIDO QUISQUEYANO DEMOCRATA CRISTIANO</b>	<b>PQDC</b>	<b>23,992</b>	<b>2.83%</b>
<b>08 PARTIDO UNION DEMOCRATA CRISTIANA</b>	<b>UDC</b>	<b>7,642</b>	<b>0.90%</b>
<b>10 FUERZA NACIONAL PROGRESISTA</b>	<b>FNP</b>	<b>6,155</b>	<b>0.73%</b>
<b>15 PARTIDO REVOLUCIONARIO MODERNO Y ALIADOS</b>	<b>PRM</b>	<b>215,712</b>	<b>25.41%</b>
03 PARTIDO REFORMISTA SOCIAL CRISTIANO	PRSC	30,169	3.55%
09 PARTIDO HUMANISTA DOMINICANO	PHD	7,544	0.89%
15 PARTIDO REVOLUCIONARIO MODERNO	PRM	138,820	16.35%
17 PARTIDO DE UNIDAD NACIONAL	PUN	20,782	2.45%
21 PARTIDO DOMINICANOS POR EL CAMBIO	DXC	5,562	0.66%
22 FRENTE AMPLIO	FRENTE AMPLIO	12,835	1.51%
<b>23 ALIANZA POR LA DEMOCRACIA</b>	<b>APD</b>	<b>4,987</b>	<b>0.59%</b>
<b>26 PARTIDO ALIANZA PAIS</b>	<b>ALPAIS</b>	<b>13,618</b>	<b>1.60%</b>

Incluye Revisión de Votos Nulos y Observados Procesados al Momento

Generado : 28/05/2016 03:48 pm



**JUNTA CENTRAL ELECTORAL**  
**ELECCIONES ORDINARIAS GENERALES PRESIDENCIALES,**  
**CONGRESUALES Y MUNICIPALES DEL 15 DE MAYO DEL 2016**



**CONGRESUAL**

**Boletín Nacional Electoral No. 14**  
**CON DETALLE DE ALIANZAS**

**Provincia : 32 SANTO DOMINGO**

**Circunscripción : 1**

TOTAL DE COLEGIOS	:	550	TOTAL DE INSCRITOS	:	222,833		
COLEGIOS COMPUTADOS	:	550	100.00%	VOTOS VALIDOS	:	130,234	97.48%
COLEGIOS FALTANTES	:	0	0.00%	VOTOS NULOS	:	3,362	2.52%
				VOTOS OBSERVADOS	:	0	0.00%
				VOTOS EMITIDOS	:	133,596	59.95%

PARTIDOS POLITICOS	SIGLAS PARTIDOS	VOTOS VALIDOS	% SOBRE VALIDOS
<b>02 PARTIDO DE LA LIBERACION DOMINICANA Y ALIADOS</b>	<b>PLD</b>	<b>80,111</b>	<b>61.51%</b>
01 PARTIDO REVOLUCIONARIO DOMINICANO	PRD	8,741	6.71%
02 PARTIDO DE LA LIBERACION DOMINICANA	PLD	61,290	47.06%
04 PARTIDO MOVIMIENTO DEMOCRATICO ALTERNATIVO	MODA	2,282	1.75%
05 BLOQUE INSTITUCIONAL SOCIAL DEMOCRATA	BIS	2,828	2.17%
11 PARTIDO CIVICO RENOVADOR	PCR	1,086	0.83%
12 PARTIDO DE LOS TRABAJADORES DOMINICANOS	PTD	402	0.31%
13 PARTIDO POPULAR CRISTIANO	PPC	334	0.26%
14 PARTIDO DE ACCION LIBERAL	PAL	410	0.31%
16 PARTIDO SOCIALISTA VERDE	PASOVE	759	0.58%
18 PARTIDO DEMOCRATA INSTITUCIONAL	PDI	468	0.36%
19 PARTIDO LIBERAL REFORMISTA	PLR	343	0.26%
20 PARTIDO DEMOCRATA POPULAR	PDP	393	0.30%
24 PARTIDO NACIONAL VOLUNTAD CIUDADANA	PNVC	385	0.30%
25 PARTIDO REVOLUCIONARIO INDEPENDIENTE	PRI	390	0.30%
<b>06 PARTIDO REVOLUCIONARIO SOCIAL DEMOCRATA</b>	<b>PRSD</b>	<b>631</b>	<b>0.48%</b>
<b>07 PARTIDO QUISQUEYANO DEMOCRATA CRISTIANO</b>	<b>PQDC</b>	<b>4,691</b>	<b>3.60%</b>
<b>08 PARTIDO UNION DEMOCRATA CRISTIANA</b>	<b>UDC</b>	<b>875</b>	<b>0.67%</b>
<b>10 FUERZA NACIONAL PROGRESISTA</b>	<b>FNP</b>	<b>1,084</b>	<b>0.83%</b>
<b>15 PARTIDO REVOLUCIONARIO MODERNO Y ALIADOS</b>	<b>PRM</b>	<b>39,308</b>	<b>30.18%</b>
03 PARTIDO REFORMISTA SOCIAL CRISTIANO	PRSC	5,917	4.54%
09 PARTIDO HUMANISTA DOMINICANO	PHD	1,213	0.93%
15 PARTIDO REVOLUCIONARIO MODERNO	PRM	24,735	18.99%
17 PARTIDO DE UNIDAD NACIONAL	PUN	3,588	2.76%
21 PARTIDO DOMINICANOS POR EL CAMBIO	DXC	1,227	0.94%
22 FRENTE AMPLIO	FRENTE AMPLIO	2,628	2.02%
<b>23 ALIANZA POR LA DEMOCRACIA</b>	<b>APD</b>	<b>1,141</b>	<b>0.88%</b>
<b>26 PARTIDO ALIANZA PAIS</b>	<b>ALPAIS</b>	<b>2,393</b>	<b>1.84%</b>

**Incluye Revisión de Votos Nulos y Observados Procesados al Momento**

Generado : 28/05/2016 03:48 pm



# JUNTA CENTRAL ELECTORAL

## ELECCIONES ORDINARIAS GENERALES PRESIDENCIALES, CONGRESUALES Y MUNICIPALES DEL 15 DE MAYO DEL 2016



### CONGRESUAL

### Boletín Nacional Electoral No. 14 CON DETALLE DE ALIANZAS

Provincia : **32 SANTO DOMINGO**

Circunscripción : **2**

TOTAL DE COLEGIOS	:	361	TOTAL DE INSCRITOS	:	138,711		
COLEGIOS COMPUTADOS	:	361	100.00%	VOTOS VALIDOS	:	81,663	96.56%
COLEGIOS FALTANTES	:	0	0.00%	VOTOS NULOS	:	2,912	3.44%
			VOTOS OBSERVADOS	:	0	0.00%	
			VOTOS EMITIDOS	:	84,575	60.97%	

PARTIDOS POLITICOS	SIGLAS PARTIDOS	VOTOS VALIDOS	% SOBRE VALIDOS
<b>02 PARTIDO DE LA LIBERACION DOMINICANA Y ALIADOS</b>	<b>PLD</b>	<b>52,193</b>	<b>63.91%</b>
01 PARTIDO REVOLUCIONARIO DOMINICANO	PRD	4,472	5.48%
02 PARTIDO DE LA LIBERACION DOMINICANA	PLD	41,398	50.69%
04 PARTIDO MOVIMIENTO DEMOCRATICO ALTERNATIVO	MODA	2,290	2.80%
05 BLOQUE INSTITUCIONAL SOCIAL DEMOCRATA	BIS	1,100	1.35%
11 PARTIDO CIVICO RENOVADOR	PCR	602	0.74%
12 PARTIDO DE LOS TRABAJADORES DOMINICANOS	PTD	222	0.27%
13 PARTIDO POPULAR CRISTIANO	PPC	223	0.27%
14 PARTIDO DE ACCION LIBERAL	PAL	302	0.37%
16 PARTIDO SOCIALISTA VERDE	PASOVE	476	0.58%
18 PARTIDO DEMOCRATA INSTITUCIONAL	PDI	294	0.36%
19 PARTIDO LIBERAL REFORMISTA	PLR	196	0.24%
20 PARTIDO DEMOCRATA POPULAR	PDP	218	0.27%
24 PARTIDO NACIONAL VOLUNTAD CIUDADANA	PNVC	208	0.25%
25 PARTIDO REVOLUCIONARIO INDEPENDIENTE	PRI	192	0.24%
<b>06 PARTIDO REVOLUCIONARIO SOCIAL DEMOCRATA</b>	<b>PRSD</b>	<b>447</b>	<b>0.55%</b>
<b>07 PARTIDO QUISQUEYANO DEMOCRATA CRISTIANO</b>	<b>PQDC</b>	<b>1,884</b>	<b>2.31%</b>
<b>08 PARTIDO UNION DEMOCRATA CRISTIANA</b>	<b>UDC</b>	<b>281</b>	<b>0.34%</b>
<b>10 FUERZA NACIONAL PROGRESISTA</b>	<b>FNP</b>	<b>473</b>	<b>0.58%</b>
<b>15 PARTIDO REVOLUCIONARIO MODERNO Y ALIADOS</b>	<b>PRM</b>	<b>24,792</b>	<b>30.36%</b>
03 PARTIDO REFORMISTA SOCIAL CRISTIANO	PRSC	1,953	2.39%
09 PARTIDO HUMANISTA DOMINICANO	PHD	830	1.02%
15 PARTIDO REVOLUCIONARIO MODERNO	PRM	16,606	20.33%
17 PARTIDO DE UNIDAD NACIONAL	PUN	3,037	3.72%
21 PARTIDO DOMINICANOS POR EL CAMBIO	DXC	759	0.93%
22 FRENTE AMPLIO	FRENTE AMPLIO	1,607	1.97%
<b>23 ALIANZA POR LA DEMOCRACIA</b>	<b>APD</b>	<b>367</b>	<b>0.45%</b>
<b>26 PARTIDO ALIANZA PAIS</b>	<b>ALPAIS</b>	<b>1,226</b>	<b>1.50%</b>

Incluye Revisión de Votos Nulos y Observados Procesados al Momento



# JUNTA CENTRAL ELECTORAL

ELECCIONES ORDINARIAS GENERALES PRESIDENCIALES,  
CONGRESUALES Y MUNICIPALES DEL 15 DE MAYO DEL 2016

CONGRESUAL

Boletín Nacional Electoral No. 14  
CON DETALLE DE ALIANZAS

# C

Provincia : **32 SANTO DOMINGO**

Circunscripción : **3**

TOTAL DE COLEGIOS	:	675	TOTAL DE INSCRITOS	:	330,609		
COLEGIOS COMPUTADOS	:	675	100.00%	VOTOS VALIDOS	:	209,928	96.81%
COLEGIOS FALTANTES	:	0	0.00%	VOTOS NULOS	:	6,926	3.19%
				VOTOS OBSERVADOS	:	0	0.00%
				VOTOS EMITIDOS	:	216,854	65.59%

PARTIDOS POLITICOS	SIGLAS PARTIDOS	VOTOS VALIDOS	% SOBRE VALIDOS
<b>02 PARTIDO DE LA LIBERACION DOMINICANA Y ALIADOS</b>	<b>PLD</b>	<b>135,152</b>	<b>64.38%</b>
01 PARTIDO REVOLUCIONARIO DOMINICANO	PRD	15,430	7.35%
02 PARTIDO DE LA LIBERACION DOMINICANA	PLD	96,924	46.17%
04 PARTIDO MOVIMIENTO DEMOCRATICO ALTERNATIVO	MODA	5,734	2.73%
05 BLOQUE INSTITUCIONAL SOCIAL DEMOCRATA	BIS	5,044	2.40%
11 PARTIDO CIVICO RENOVADOR	PCR	3,386	1.61%
12 PARTIDO DE LOS TRABAJADORES DOMINICANOS	PTD	1,060	0.50%
13 PARTIDO POPULAR CRISTIANO	PPC	895	0.43%
14 PARTIDO DE ACCION LIBERAL	PAL	960	0.46%
16 PARTIDO SOCIALISTA VERDE	PASOVE	1,176	0.56%
18 PARTIDO DEMOCRATA INSTITUCIONAL	PDI	959	0.46%
19 PARTIDO LIBERAL REFORMISTA	PLR	1,702	0.81%
20 PARTIDO DEMOCRATA POPULAR	PDP	669	0.32%
24 PARTIDO NACIONAL VOLUNTAD CIUDADANA	PNVC	637	0.30%
25 PARTIDO REVOLUCIONARIO INDEPENDIENTE	PRI	576	0.27%
<b>06 PARTIDO REVOLUCIONARIO SOCIAL DEMOCRATA</b>	<b>PRSD</b>	<b>1,445</b>	<b>0.69%</b>
<b>07 PARTIDO QUISQUEYANO DEMOCRATA CRISTIANO</b>	<b>PQDC</b>	<b>6,963</b>	<b>3.32%</b>
<b>08 PARTIDO UNION DEMOCRATA CRISTIANA</b>	<b>UDC</b>	<b>1,107</b>	<b>0.53%</b>
<b>10 FUERZA NACIONAL PROGRESISTA</b>	<b>FNP</b>	<b>1,322</b>	<b>0.63%</b>
<b>15 PARTIDO REVOLUCIONARIO MODERNO Y ALIADOS</b>	<b>PRM</b>	<b>59,218</b>	<b>28.21%</b>
03 PARTIDO REFORMISTA SOCIAL CRISTIANO	PRSC	7,232	3.44%
09 PARTIDO HUMANISTA DOMINICANO	PHD	2,235	1.06%
15 PARTIDO REVOLUCIONARIO MODERNO	PRM	36,564	17.42%
17 PARTIDO DE UNIDAD NACIONAL	PUN	5,655	2.69%
21 PARTIDO DOMINICANOS POR EL CAMBIO	DXC	1,511	0.72%
22 FRENTE AMPLIO	FRENTE AMPLIO	6,021	2.87%
<b>23 ALIANZA POR LA DEMOCRACIA</b>	<b>APD</b>	<b>866</b>	<b>0.41%</b>
<b>26 PARTIDO ALIANZA PAIS</b>	<b>ALPAIS</b>	<b>3,855</b>	<b>1.84%</b>

Incluye Revisión de Votos Nulos y Observados Procesados al Momento

Generado : 28/05/2016 03:48 pm



# JUNTA CENTRAL ELECTORAL

ELECCIONES ORDINARIAS GENERALES PRESIDENCIALES,  
CONGRESUALES Y MUNICIPALES DEL 15 DE MAYO DEL 2016

CONGRESUAL

Boletín Nacional Electoral No. 14  
CON DETALLE DE ALIANZAS

# C

Provincia : **32 SANTO DOMINGO**

Circunscripción : **4**

TOTAL DE COLEGIOS	:	491	TOTAL DE INSCRITOS	:	229,179		
COLEGIOS COMPUTADOS	:	491	100.00%	VOTOS VALIDOS	:	129,177	94.29%
COLEGIOS FALTANTES	:	0	0.00%	VOTOS NULOS	:	7,824	5.71%
			VOTOS OBSERVADOS	:	0	0.00%	
			VOTOS EMITIDOS	:	137,001	59.78%	

PARTIDOS POLITICOS	SIGLAS PARTIDOS	VOTOS VALIDOS	% SOBRE VALIDOS
<b>02 PARTIDO DE LA LIBERACION DOMINICANA Y ALIADOS</b>	<b>PLD</b>	<b>91,589</b>	<b>70.90%</b>
01 PARTIDO REVOLUCIONARIO DOMINICANO	PRD	17,405	13.47%
02 PARTIDO DE LA LIBERACION DOMINICANA	PLD	59,661	46.19%
04 PARTIDO MOVIMIENTO DEMOCRATICO ALTERNATIVO	MODA	3,809	2.95%
05 BLOQUE INSTITUCIONAL SOCIAL DEMOCRATA	BIS	3,786	2.93%
11 PARTIDO CIVICO RENOVADOR	PCR	1,558	1.21%
12 PARTIDO DE LOS TRABAJADORES DOMINICANOS	PTD	651	0.50%
13 PARTIDO POPULAR CRISTIANO	PPC	429	0.33%
14 PARTIDO DE ACCION LIBERAL	PAL	536	0.41%
16 PARTIDO SOCIALISTA VERDE	PASOVE	986	0.76%
18 PARTIDO DEMOCRATA INSTITUCIONAL	PDI	897	0.69%
19 PARTIDO LIBERAL REFORMISTA	PLR	523	0.40%
20 PARTIDO DEMOCRATA POPULAR	PDP	474	0.37%
24 PARTIDO NACIONAL VOLUNTAD CIUDADANA	PNVC	371	0.29%
25 PARTIDO REVOLUCIONARIO INDEPENDIENTE	PRI	503	0.39%
<b>06 PARTIDO REVOLUCIONARIO SOCIAL DEMOCRATA</b>	<b>PRSD</b>	<b>1,061</b>	<b>0.82%</b>
<b>07 PARTIDO QUISQUEYANO DEMOCRATA CRISTIANO</b>	<b>PQDC</b>	<b>3,288</b>	<b>2.55%</b>
<b>08 PARTIDO UNION DEMOCRATA CRISTIANA</b>	<b>UDC</b>	<b>656</b>	<b>0.51%</b>
<b>10 FUERZA NACIONAL PROGRESISTA</b>	<b>FNP</b>	<b>667</b>	<b>0.52%</b>
<b>15 PARTIDO REVOLUCIONARIO MODERNO Y ALIADOS</b>	<b>PRM</b>	<b>27,705</b>	<b>21.45%</b>
03 PARTIDO REFORMISTA SOCIAL CRISTIANO	PRSC	2,948	2.28%
09 PARTIDO HUMANISTA DOMINICANO	PHD	939	0.73%
15 PARTIDO REVOLUCIONARIO MODERNO	PRM	19,700	15.25%
17 PARTIDO DE UNIDAD NACIONAL	PUN	2,729	2.11%
21 PARTIDO DOMINICANOS POR EL CAMBIO	DXC	613	0.47%
22 FRENTE AMPLIO	FRENTE AMPLIO	776	0.60%
<b>23 ALIANZA POR LA DEMOCRACIA</b>	<b>APD</b>	<b>1,111</b>	<b>0.86%</b>
<b>26 PARTIDO ALIANZA PAIS</b>	<b>ALPAIS</b>	<b>3,100</b>	<b>2.40%</b>

Incluye Revisión de Votos Nulos y Observados Procesados al Momento

Generado : 28/05/2016 03:48 pm



**JUNTA CENTRAL ELECTORAL**  
**ELECCIONES ORDINARIAS GENERALES PRESIDENCIALES,**  
**CONGRESUALES Y MUNICIPALES DEL 15 DE MAYO DEL 2016**



**CONGRESUAL**

**Boletín Nacional Electoral No. 14**  
**CON DETALLE DE ALIANZAS**

**Provincia : 32 SANTO DOMINGO**

**Circunscripción : 5**

TOTAL DE COLEGIOS	:	362	TOTAL DE INSCRITOS	:	181,150		
COLEGIOS COMPUTADOS	:	362	100.00%	VOTOS VALIDOS	:	120,561	95.45%
COLEGIOS FALTANTES	:	0	0.00%	VOTOS NULOS	:	5,748	4.55%
				VOTOS OBSERVADOS	:	0	0.00%
				VOTOS EMITIDOS	:	126,309	69.73%

PARTIDOS POLITICOS	SIGLAS PARTIDOS	VOTOS VALIDOS	% SOBRE VALIDOS
<b>02 PARTIDO DE LA LIBERACION DOMINICANA Y ALIADOS</b>	<b>PLD</b>	<b>87,771</b>	<b>72.80%</b>
01 PARTIDO REVOLUCIONARIO DOMINICANO	PRD	16,982	14.09%
02 PARTIDO DE LA LIBERACION DOMINICANA	PLD	51,238	42.50%
04 PARTIDO MOVIMIENTO DEMOCRATICO ALTERNATIVO	MODA	3,700	3.07%
05 BLOQUE INSTITUCIONAL SOCIAL DEMOCRATA	BIS	4,228	3.51%
11 PARTIDO CIVICO RENOVADOR	PCR	1,962	1.63%
12 PARTIDO DE LOS TRABAJADORES DOMINICANOS	PTD	762	0.63%
13 PARTIDO POPULAR CRISTIANO	PPC	513	0.43%
14 PARTIDO DE ACCION LIBERAL	PAL	668	0.55%
16 PARTIDO SOCIALISTA VERDE	PASOVE	986	0.82%
18 PARTIDO DEMOCRATA INSTITUCIONAL	PDI	724	0.60%
19 PARTIDO LIBERAL REFORMISTA	PLR	4,563	3.78%
20 PARTIDO DEMOCRATA POPULAR	PDP	518	0.43%
24 PARTIDO NACIONAL VOLUNTAD CIUDADANA	PNVC	460	0.38%
25 PARTIDO REVOLUCIONARIO INDEPENDIENTE	PRI	467	0.39%
<b>06 PARTIDO REVOLUCIONARIO SOCIAL DEMOCRATA</b>	<b>PRSD</b>	<b>1,244</b>	<b>1.03%</b>
<b>07 PARTIDO QUISQUEYANO DEMOCRATA CRISTIANO</b>	<b>PQDC</b>	<b>2,180</b>	<b>1.81%</b>
<b>08 PARTIDO UNION DEMOCRATA CRISTIANA</b>	<b>UDC</b>	<b>2,195</b>	<b>1.82%</b>
<b>10 FUERZA NACIONAL PROGRESISTA</b>	<b>FNP</b>	<b>844</b>	<b>0.70%</b>
<b>15 PARTIDO REVOLUCIONARIO MODERNO Y ALIADOS</b>	<b>PRM</b>	<b>24,491</b>	<b>20.31%</b>
03 PARTIDO REFORMISTA SOCIAL CRISTIANO	PRSC	3,519	2.92%
09 PARTIDO HUMANISTA DOMINICANO	PHD	922	0.76%
15 PARTIDO REVOLUCIONARIO MODERNO	PRM	16,247	13.48%
17 PARTIDO DE UNIDAD NACIONAL	PUN	2,431	2.02%
21 PARTIDO DOMINICANOS POR EL CAMBIO	DXC	623	0.52%
22 FRENTE AMPLIO	FRENTE AMPLIO	749	0.62%
<b>23 ALIANZA POR LA DEMOCRACIA</b>	<b>APD</b>	<b>582</b>	<b>0.48%</b>
<b>26 PARTIDO ALIANZA PAIS</b>	<b>ALPAIS</b>	<b>1,254</b>	<b>1.04%</b>

**Incluye Revisión de Votos Nulos y Observados Procesados al Momento**





# JUNTA CENTRAL ELECTORAL

ELECCIONES ORDINARIAS GENERALES PRESIDENCIALES,  
CONGRESUALES Y MUNICIPALES DEL 15 DE MAYO DEL 2016

CONGRESUAL

Boletín Nacional Electoral No. 14  
CON DETALLE DE ALIANZAS

# C

Provincia : **32 SANTO DOMINGO**

Circunscripción : **6**

TOTAL DE COLEGIOS	:	581	TOTAL DE INSCRITOS	:	294,703		
COLEGIOS COMPUTADOS	:	581	100.00%	VOTOS VALIDOS	:	177,271	93.76%
COLEGIOS FALTANTES	:	0	0.00%	VOTOS NULOS	:	11,801	6.24%
				VOTOS OBSERVADOS	:	0	0.00%
				VOTOS EMITIDOS	:	189,072	64.16%

PARTIDOS POLITICOS	SIGLAS PARTIDOS	VOTOS VALIDOS	% SOBRE VALIDOS
<b>02 PARTIDO DE LA LIBERACION DOMINICANA Y ALIADOS</b>	<b>PLD</b>	<b>124,137</b>	<b>70.03%</b>
01 PARTIDO REVOLUCIONARIO DOMINICANO	PRD	19,492	11.00%
02 PARTIDO DE LA LIBERACION DOMINICANA	PLD	86,995	49.07%
04 PARTIDO MOVIMIENTO DEMOCRATICO ALTERNATIVO	MODA	5,315	3.00%
05 BLOQUE INSTITUCIONAL SOCIAL DEMOCRATA	BIS	4,218	2.38%
11 PARTIDO CIVICO RENOVADOR	PCR	1,765	1.00%
12 PARTIDO DE LOS TRABAJADORES DOMINICANOS	PTD	696	0.39%
13 PARTIDO POPULAR CRISTIANO	PPC	620	0.35%
14 PARTIDO DE ACCION LIBERAL	PAL	771	0.43%
16 PARTIDO SOCIALISTA VERDE	PASOVE	1,087	0.61%
18 PARTIDO DEMOCRATA INSTITUCIONAL	PDI	767	0.43%
19 PARTIDO LIBERAL REFORMISTA	PLR	743	0.42%
20 PARTIDO DEMOCRATA POPULAR	PDP	569	0.32%
24 PARTIDO NACIONAL VOLUNTAD CIUDADANA	PNVC	509	0.29%
25 PARTIDO REVOLUCIONARIO INDEPENDIENTE	PRI	590	0.33%
<b>06 PARTIDO REVOLUCIONARIO SOCIAL DEMOCRATA</b>	<b>PRSD</b>	<b>947</b>	<b>0.53%</b>
<b>07 PARTIDO QUISQUEYANO DEMOCRATA CRISTIANO</b>	<b>PQDC</b>	<b>4,986</b>	<b>2.81%</b>
<b>08 PARTIDO UNION DEMOCRATA CRISTIANA</b>	<b>UDC</b>	<b>2,528</b>	<b>1.43%</b>
<b>10 FUERZA NACIONAL PROGRESISTA</b>	<b>FNP</b>	<b>1,765</b>	<b>1.00%</b>
<b>15 PARTIDO REVOLUCIONARIO MODERNO Y ALIADOS</b>	<b>PRM</b>	<b>40,198</b>	<b>22.68%</b>
03 PARTIDO REFORMISTA SOCIAL CRISTIANO	PRSC	8,600	4.85%
09 PARTIDO HUMANISTA DOMINICANO	PHD	1,405	0.79%
15 PARTIDO REVOLUCIONARIO MODERNO	PRM	24,968	14.08%
17 PARTIDO DE UNIDAD NACIONAL	PUN	3,342	1.89%
21 PARTIDO DOMINICANOS POR EL CAMBIO	DXC	829	0.47%
22 FRENTE AMPLIO	FRENTE AMPLIO	1,054	0.59%
<b>23 ALIANZA POR LA DEMOCRACIA</b>	<b>APD</b>	<b>920</b>	<b>0.52%</b>
<b>26 PARTIDO ALIANZA PAIS</b>	<b>ALPAIS</b>	<b>1,790</b>	<b>1.01%</b>

Incluye Revisión de Votos Nulos y Observados Procesados al Momento