




JUNTA CENTRAL ELECTORAL
ELECCIONES ORDINARIAS GENERALES PRESIDENCIALES,
CONGRESUALES Y MUNICIPALES DEL 15 DE MAYO DEL 2016



PRESIDENCIAL
Boletín Nacional Electoral No. 14
CON DETALLE DE ALIANZAS

Provincia : 01 DISTRITO NACIONAL

Municipio : 001 DISTRITO NACIONAL

TOTAL DE COLEGIOS	:	2,074	TOTAL DE INSCRITOS	:	733,552
COLEGIOS COMPUTADOS	:	2,074 100.00%	VOTOS VALIDOS	:	463,811 98.67%
COLEGIOS FALTANTES	:	0 0.00%	VOTOS NULOS	:	6,266 1.33%
			VOTOS OBSERVADOS	:	0 0.00%
			VOTOS EMITIDOS	:	470,077 64.08%

PARTIDOS POLITICOS	SIGLAS PARTIDOS	VOTOS VALIDOS	% SOBRE VALIDOS
02 PARTIDO DE LA LIBERACION DOMINICANA Y ALIADOS	PLD	266,757	57.51%
01 PARTIDO REVOLUCIONARIO DOMINICANO	PRD	22,685	4.89%
02 PARTIDO DE LA LIBERACION DOMINICANA	PLD	223,954	48.29%
04 PARTIDO MOVIMIENTO DEMOCRATICO ALTERNATIVO	MODA	5,303	1.14%
05 BLOQUE INSTITUCIONAL SOCIAL DEMOCRATA	BIS	4,090	0.88%
08 PARTIDO UNION DEMOCRATA CRISTIANA	UDC	1,437	0.31%
11 PARTIDO CIVICO RENOVADOR	PCR	2,693	0.58%
12 PARTIDO DE LOS TRABAJADORES DOMINICANOS	PTD	785	0.17%
13 PARTIDO POPULAR CRISTIANO	PPC	437	0.09%
14 PARTIDO DE ACCION LIBERAL	PAL	1,095	0.24%
16 PARTIDO SOCIALISTA VERDE	PASOVE	940	0.20%
18 PARTIDO DEMOCRATA INSTITUCIONAL	PDI	573	0.12%
19 PARTIDO LIBERAL REFORMISTA	PLR	961	0.21%
20 PARTIDO DEMOCRATA POPULAR	PDP	451	0.10%
24 PARTIDO NACIONAL VOLUNTAD CIUDADANA	PNVC	430	0.09%
25 PARTIDO REVOLUCIONARIO INDEPENDIENTE	PRI	923	0.20%
06 PARTIDO REVOLUCIONARIO SOCIAL DEMOCRATA	PRSD	918	0.20%
07 PARTIDO QUISQUEYANO DEMOCRATA CRISTIANO	PQDC	3,144	0.68%
10 FUERZA NACIONAL PROGRESISTA	FNP	5,480	1.18%
15 PARTIDO REVOLUCIONARIO MODERNO Y ALIADOS	PRM	163,578	35.27%
03 PARTIDO REFORMISTA SOCIAL CRISTIANO	PRSC	17,784	3.83%
09 PARTIDO HUMANISTA DOMINICANO	PHD	4,424	0.95%
15 PARTIDO REVOLUCIONARIO MODERNO	PRM	137,202	29.58%
21 PARTIDO DOMINICANOS POR EL CAMBIO	DXC	2,674	0.58%
22 FRENTE AMPLIO	FRENTE AMPLIO	1,494	0.32%
17 PARTIDO DE UNIDAD NACIONAL	PUN	674	0.15%
23 ALIANZA POR LA DEMOCRACIA	APD	4,530	0.98%
26 PARTIDO ALIANZA PAIS	ALPAIS	18,730	4.04%

Incluye Revisión de Votos Nulos y Observados Procesados al Momento



JUNTA CENTRAL ELECTORAL
ELECCIONES ORDINARIAS GENERALES PRESIDENCIALES,
CONGRESUALES Y MUNICIPALES DEL 15 DE MAYO DEL 2016

A

PRESIDENCIAL
Boletín Nacional Electoral No. 14
CON DETALLE DE ALIANZAS

Provincia : 01 DISTRITO NACIONAL

Circunscripción : 1

Municipio : 001 DISTRITO NACIONAL

TOTAL DE COLEGIOS	:	719	TOTAL DE INSCRITOS	:	278,191
COLEGIOS COMPUTADOS	:	719 100.00%	VOTOS VALIDOS	:	169,232 98.92%
COLEGIOS FALTANTES	:	0 0.00%	VOTOS NULOS	:	1,821 1.06%
			VOTOS OBSERVADOS	:	35 0.02%
			VOTOS EMITIDOS	:	171,088 61.50%

PARTIDOS POLITICOS	SIGLAS PARTIDOS	VOTOS VALIDOS	% SOBRE VALIDOS
02 PARTIDO DE LA LIBERACION DOMINICANA Y ALIADOS	PLD	88,260	52.15%
01 PARTIDO REVOLUCIONARIO DOMINICANO	PRD	7,322	4.33%
02 PARTIDO DE LA LIBERACION DOMINICANA	PLD	74,950	44.29%
04 PARTIDO MOVIMIENTO DEMOCRATICO ALTERNATIVO	MODA	1,194	0.71%
05 BLOQUE INSTITUCIONAL SOCIAL DEMOCRATA	BIS	1,140	0.67%
08 PARTIDO UNION DEMOCRATA CRISTIANA	UDC	393	0.23%
11 PARTIDO CIVICO RENOVADOR	PCR	1,208	0.71%
12 PARTIDO DE LOS TRABAJADORES DOMINICANOS	PTD	207	0.12%
13 PARTIDO POPULAR CRISTIANO	PPC	109	0.06%
14 PARTIDO DE ACCION LIBERAL	PAL	511	0.30%
16 PARTIDO SOCIALISTA VERDE	PASOVE	255	0.15%
18 PARTIDO DEMOCRATA INSTITUCIONAL	PDI	161	0.10%
19 PARTIDO LIBERAL REFORMISTA	PLR	279	0.16%
20 PARTIDO DEMOCRATA POPULAR	PDP	115	0.07%
24 PARTIDO NACIONAL VOLUNTAD CIUDADANA	PNVC	158	0.09%
25 PARTIDO REVOLUCIONARIO INDEPENDIENTE	PRI	258	0.15%
06 PARTIDO REVOLUCIONARIO SOCIAL DEMOCRATA	PRSD	333	0.20%
07 PARTIDO QUISQUEYANO DEMOCRATA CRISTIANO	PQDC	1,319	0.78%
10 FUERZA NACIONAL PROGRESISTA	FNP	3,517	2.08%
15 PARTIDO REVOLUCIONARIO MODERNO Y ALIADOS	PRM	61,581	36.39%
03 PARTIDO REFORMISTA SOCIAL CRISTIANO	PRSC	6,871	4.06%
09 PARTIDO HUMANISTA DOMINICANO	PHD	1,345	0.79%
15 PARTIDO REVOLUCIONARIO MODERNO	PRM	51,940	30.69%
21 PARTIDO DOMINICANOS POR EL CAMBIO	DXC	949	0.56%
22 FRENTE AMPLIO	FRENTE AMPLIO	476	0.28%
17 PARTIDO DE UNIDAD NACIONAL	PUN	291	0.17%
23 ALIANZA POR LA DEMOCRACIA	APD	3,010	1.78%
26 PARTIDO ALIANZA PAIS	ALPAIS	10,921	6.45%



JUNTA CENTRAL ELECTORAL

ELECCIONES ORDINARIAS GENERALES PRESIDENCIALES, CONGRESUALES Y MUNICIPALES DEL 15 DE MAYO DEL 2016

A

PRESIDENCIAL

Boletín Nacional Electoral No. 14 CON DETALLE DE ALIANZAS

Provincia : 01 DISTRITO NACIONAL

Circunscripción : 2

Municipio : 001 DISTRITO NACIONAL

TOTAL DE COLEGIOS : 454	TOTAL DE INSCRITOS : 195,982
COLEGIOS COMPUTADOS : 454 100.00%	VOTOS VALIDOS : 124,873 98.26%
COLEGIOS FALTANTES : 0 0.00%	VOTOS NULOS : 2,162 1.70%
	VOTOS OBSERVADOS : 54 0.04%
	VOTOS EMITIDOS : 127,089 64.85%

PARTIDOS POLITICOS	SIGLAS PARTIDOS	VOTOS VALIDOS	% SOBRE VALIDOS
02 PARTIDO DE LA LIBERACION DOMINICANA Y ALIADOS	PLD	74,156	59.39%
01 PARTIDO REVOLUCIONARIO DOMINICANO	PRD	6,364	5.10%
02 PARTIDO DE LA LIBERACION DOMINICANA	PLD	61,790	49.48%
04 PARTIDO MOVIMIENTO DEMOCRATICO ALTERNATIVO	MODA	1,671	1.34%
05 BLOQUE INSTITUCIONAL SOCIAL DEMOCRATA	BIS	1,315	1.05%
08 PARTIDO UNION DEMOCRATA CRISTIANA	UDC	411	0.33%
11 PARTIDO CIVICO RENOVADOR	PCR	704	0.56%
12 PARTIDO DE LOS TRABAJADORES DOMINICANOS	PTD	254	0.20%
13 PARTIDO POPULAR CRISTIANO	PPC	135	0.11%
14 PARTIDO DE ACCION LIBERAL	PAL	239	0.19%
16 PARTIDO SOCIALISTA VERDE	PASOVE	320	0.26%
18 PARTIDO DEMOCRATA INSTITUCIONAL	PDI	212	0.17%
19 PARTIDO LIBERAL REFORMISTA	PLR	247	0.20%
20 PARTIDO DEMOCRATA POPULAR	PDP	143	0.11%
24 PARTIDO NACIONAL VOLUNTAD CIUDADANA	PNVC	116	0.09%
25 PARTIDO REVOLUCIONARIO INDEPENDIENTE	PRI	235	0.19%
06 PARTIDO REVOLUCIONARIO SOCIAL DEMOCRATA	PRSD	238	0.19%
07 PARTIDO QUISQUEYANO DEMOCRATA CRISTIANO	PQDC	827	0.66%
10 FUERZA NACIONAL PROGRESISTA	FNP	1,305	1.05%
15 PARTIDO REVOLUCIONARIO MODERNO Y ALIADOS	PRM	42,745	34.23%
03 PARTIDO REFORMISTA SOCIAL CRISTIANO	PRSC	5,304	4.25%
09 PARTIDO HUMANISTA DOMINICANO	PHD	1,226	0.98%
15 PARTIDO REVOLUCIONARIO MODERNO	PRM	35,006	28.03%
21 PARTIDO DOMINICANOS POR EL CAMBIO	DXC	828	0.66%
22 FRENTE AMPLIO	FRENTE AMPLIO	381	0.31%
17 PARTIDO DE UNIDAD NACIONAL	PUN	211	0.17%
23 ALIANZA POR LA DEMOCRACIA	APD	980	0.78%
26 PARTIDO ALIANZA PAIS	ALPAIS	4,411	3.53%



JUNTA CENTRAL ELECTORAL
ELECCIONES ORDINARIAS GENERALES PRESIDENCIALES,
CONGRESUALES Y MUNICIPALES DEL 15 DE MAYO DEL 2016

A

PRESIDENCIAL

Boletín Nacional Electoral No. 14
CON DETALLE DE ALIANZAS

Provincia : 01 DISTRITO NACIONAL

Circunscripción : 3

Municipio : 001 DISTRITO NACIONAL

TOTAL DE COLEGIOS	:	901	TOTAL DE INSCRITOS	:	259,379
COLEGIOS COMPUTADOS	:	901 100.00%	VOTOS VALIDOS	:	167,969 97.71%
COLEGIOS FALTANTES	:	0 0.00%	VOTOS NULOS	:	3,893 2.26%
			VOTOS OBSERVADOS	:	38 0.02%
			VOTOS EMITIDOS	:	171,900 66.27%

PARTIDOS POLITICOS	SIGLAS PARTIDOS	VOTOS VALIDOS	% SOBRE VALIDOS
02 PARTIDO DE LA LIBERACION DOMINICANA Y ALIADOS	PLD	103,347	61.53%
01 PARTIDO REVOLUCIONARIO DOMINICANO	PRD	8,886	5.29%
02 PARTIDO DE LA LIBERACION DOMINICANA	PLD	86,440	51.46%
04 PARTIDO MOVIMIENTO DEMOCRATICO ALTERNATIVO	MODA	2,411	1.44%
05 BLOQUE INSTITUCIONAL SOCIAL DEMOCRATA	BIS	1,614	0.96%
08 PARTIDO UNION DEMOCRATA CRISTIANA	UDC	628	0.37%
11 PARTIDO CIVICO RENOVADOR	PCR	768	0.46%
12 PARTIDO DE LOS TRABAJADORES DOMINICANOS	PTD	319	0.19%
13 PARTIDO POPULAR CRISTIANO	PPC	191	0.11%
14 PARTIDO DE ACCION LIBERAL	PAL	338	0.20%
16 PARTIDO SOCIALISTA VERDE	PASOVE	354	0.21%
18 PARTIDO DEMOCRATA INSTITUCIONAL	PDI	199	0.12%
19 PARTIDO LIBERAL REFORMISTA	PLR	431	0.26%
20 PARTIDO DEMOCRATA POPULAR	PDP	190	0.11%
24 PARTIDO NACIONAL VOLUNTAD CIUDADANA	PNVC	151	0.09%
25 PARTIDO REVOLUCIONARIO INDEPENDIENTE	PRI	427	0.25%
06 PARTIDO REVOLUCIONARIO SOCIAL DEMOCRATA	PRSD	339	0.20%
07 PARTIDO QUISQUEYANO DEMOCRATA CRISTIANO	PQDC	975	0.58%
10 FUERZA NACIONAL PROGRESISTA	FNP	630	0.38%
15 PARTIDO REVOLUCIONARIO MODERNO Y ALIADOS	PRM	58,653	34.92%
03 PARTIDO REFORMISTA SOCIAL CRISTIANO	PRSC	5,486	3.27%
09 PARTIDO HUMANISTA DOMINICANO	PHD	1,825	1.09%
15 PARTIDO REVOLUCIONARIO MODERNO	PRM	49,837	29.67%
21 PARTIDO DOMINICANOS POR EL CAMBIO	DXC	884	0.53%
22 FRENTE AMPLIO	FRENTE AMPLIO	621	0.37%
17 PARTIDO DE UNIDAD NACIONAL	PUN	166	0.10%
23 ALIANZA POR LA DEMOCRACIA	APD	530	0.32%
26 PARTIDO ALIANZA PAIS	ALPAIS	3,329	1.98%



JUNTA CENTRAL ELECTORAL

ELECCIONES ORDINARIAS GENERALES PRESIDENCIALES, CONGRESUALES Y MUNICIPALES DEL 15 DE MAYO DEL 2016

A

PRESIDENCIAL

Boletín Nacional Electoral No. 14 CON DETALLE DE ALIANZAS

Provincia : 24 SAN CRISTOBAL

Municipio : 002 SAN CRISTOBAL

TOTAL DE COLEGIOS	:	356		TOTAL DE INSCRITOS	:	159,428
COLEGIOS COMPUTADOS	:	356	100.00%	VOTOS VALIDOS	:	115,409 97.39%
COLEGIOS FALTANTES	:	0	0.00%	VOTOS NULOS	:	3,089 2.61%
				VOTOS OBSERVADOS	:	0 0.00%
				VOTOS EMITIDOS	:	118,498 74.33%


PARTIDOS POLITICOS	SIGLAS PARTIDOS	VOTOS VALIDOS	% SOBRE VALIDOS
02 PARTIDO DE LA LIBERACION DOMINICANA Y ALIADOS	PLD	75,899	65.77%
01 PARTIDO REVOLUCIONARIO DOMINICANO	PRD	7,510	6.51%
02 PARTIDO DE LA LIBERACION DOMINICANA	PLD	63,042	54.62%
04 PARTIDO MOVIMIENTO DEMOCRATICO ALTERNATIVO	MODA	1,178	1.02%
05 BLOQUE INSTITUCIONAL SOCIAL DEMOCRATA	BIS	725	0.63%
08 PARTIDO UNION DEMOCRATA CRISTIANA	UDC	810	0.70%
11 PARTIDO CIVICO RENOVADOR	PCR	704	0.61%
12 PARTIDO DE LOS TRABAJADORES DOMINICANOS	PTD	259	0.22%
13 PARTIDO POPULAR CRISTIANO	PPC	111	0.10%
14 PARTIDO DE ACCION LIBERAL	PAL	422	0.37%
16 PARTIDO SOCIALISTA VERDE	PASOVE	308	0.27%
18 PARTIDO DEMOCRATA INSTITUCIONAL	PDI	153	0.13%
19 PARTIDO LIBERAL REFORMISTA	PLR	138	0.12%
20 PARTIDO DEMOCRATA POPULAR	PDP	149	0.13%
24 PARTIDO NACIONAL VOLUNTAD CIUDADANA	PNVC	142	0.12%
25 PARTIDO REVOLUCIONARIO INDEPENDIENTE	PRI	248	0.21%
06 PARTIDO REVOLUCIONARIO SOCIAL DEMOCRATA	PRSD	174	0.15%
07 PARTIDO QUISQUEYANO DEMOCRATA CRISTIANO	PQDC	573	0.50%
10 FUERZA NACIONAL PROGRESISTA	FNP	328	0.28%
15 PARTIDO REVOLUCIONARIO MODERNO Y ALIADOS	PRM	36,119	31.30%
03 PARTIDO REFORMISTA SOCIAL CRISTIANO	PRSC	7,813	6.77%
09 PARTIDO HUMANISTA DOMINICANO	PHD	1,192	1.03%
15 PARTIDO REVOLUCIONARIO MODERNO	PRM	26,023	22.55%
21 PARTIDO DOMINICANOS POR EL CAMBIO	DXC	723	0.63%
22 FRENTE AMPLIO	FRENTE AMPLIO	368	0.32%
17 PARTIDO DE UNIDAD NACIONAL	PUN	175	0.15%
23 ALIANZA POR LA DEMOCRACIA	APD	433	0.38%
26 PARTIDO ALIANZA PAIS	ALPAIS	1,708	1.48%

Incluye Revisión de Votos Nulos y Observados Procesados al Momento



JUNTA CENTRAL ELECTORAL

ELECCIONES ORDINARIAS GENERALES PRESIDENCIALES, CONGRESUALES Y MUNICIPALES DEL 15 DE MAYO DEL 2016



PRESIDENCIAL

Boletín Nacional Electoral No. 14 CON DETALLE DE ALIANZAS

Provincia : 20 PERAVIA

Municipio : 003 BANI

TOTAL DE COLEGIOS	:	243	TOTAL DE INSCRITOS	:	98,414
COLEGIOS COMPUTADOS	:	243 100.00%	VOTOS VALIDOS	:	64,918 96.90%
COLEGIOS FALTANTES	:	0 0.00%	VOTOS NULOS	:	2,078 3.10%
			VOTOS OBSERVADOS	:	0 0.00%
			VOTOS EMITIDOS	:	66,996 68.08%

PARTIDOS POLITICOS	SIGLAS PARTIDOS	VOTOS VALIDOS	% SOBRE VALIDOS
02 PARTIDO DE LA LIBERACION DOMINICANA Y ALIADOS	PLD	43,440	66.92%
01 PARTIDO REVOLUCIONARIO DOMINICANO	PRD	6,697	10.32%
02 PARTIDO DE LA LIBERACION DOMINICANA	PLD	32,384	49.88%
04 PARTIDO MOVIMIENTO DEMOCRATICO ALTERNATIVO	MODA	1,184	1.82%
05 BLOQUE INSTITUCIONAL SOCIAL DEMOCRATA	BIS	438	0.67%
08 PARTIDO UNION DEMOCRATA CRISTIANA	UDC	575	0.89%
11 PARTIDO CIVICO RENOVADOR	PCR	252	0.39%
12 PARTIDO DE LOS TRABAJADORES DOMINICANOS	PTD	327	0.50%
13 PARTIDO POPULAR CRISTIANO	PPC	754	1.16%
14 PARTIDO DE ACCION LIBERAL	PAL	109	0.17%
16 PARTIDO SOCIALISTA VERDE	PASOVE	200	0.31%
18 PARTIDO DEMOCRATA INSTITUCIONAL	PDI	78	0.12%
19 PARTIDO LIBERAL REFORMISTA	PLR	140	0.22%
20 PARTIDO DEMOCRATA POPULAR	PDP	134	0.21%
24 PARTIDO NACIONAL VOLUNTAD CIUDADANA	PNVC	55	0.08%
25 PARTIDO REVOLUCIONARIO INDEPENDIENTE	PRI	113	0.17%
06 PARTIDO REVOLUCIONARIO SOCIAL DEMOCRATA	PRSD	95	0.15%
07 PARTIDO QUISQUEYANO DEMOCRATA CRISTIANO	PQDC	230	0.35%
10 FUERZA NACIONAL PROGRESISTA	FNP	125	0.19%
15 PARTIDO REVOLUCIONARIO MODERNO Y ALIADOS	PRM	20,233	31.17%
03 PARTIDO REFORMISTA SOCIAL CRISTIANO	PRSC	2,657	4.09%
09 PARTIDO HUMANISTA DOMINICANO	PHD	850	1.31%
15 PARTIDO REVOLUCIONARIO MODERNO	PRM	15,890	24.48%
21 PARTIDO DOMINICANOS POR EL CAMBIO	DXC	366	0.56%
22 FRENTE AMPLIO	FRENTE AMPLIO	470	0.72%
17 PARTIDO DE UNIDAD NACIONAL	PUN	57	0.09%
23 ALIANZA POR LA DEMOCRACIA	APD	203	0.31%
26 PARTIDO ALIANZA PAIS	ALPAIS	535	0.82%

Incluye Revisión de Votos Nulos y Observados Procesados al Momento



JUNTA CENTRAL ELECTORAL

ELECCIONES ORDINARIAS GENERALES PRESIDENCIALES, CONGRESUALES Y MUNICIPALES DEL 15 DE MAYO DEL 2016

A

PRESIDENCIAL

Boletín Nacional Electoral No. 14 CON DETALLE DE ALIANZAS

Provincia : 18 MONTE PLATA

Municipio : 004 BAYAGUANA


TOTAL DE COLEGIOS	:	56		TOTAL DE INSCRITOS :	21,032
COLEGIOS COMPUTADOS	:	56	100.00%	VOTOS VALIDOS	: 15,824 97.01%
COLEGIOS FALTANTES	:	0	0.00%	VOTOS NULOS	: 487 2.99%
				VOTOS OBSERVADOS	: 0 0.00%
				VOTOS EMITIDOS	: 16,311 77.55%

PARTIDOS POLITICOS	SIGLAS PARTIDOS	VOTOS VALIDOS	% SOBRE VALIDOS
02 PARTIDO DE LA LIBERACION DOMINICANA Y ALIADOS	PLD	10,067	63.62%
01 PARTIDO REVOLUCIONARIO DOMINICANO	PRD	898	5.67%
02 PARTIDO DE LA LIBERACION DOMINICANA	PLD	8,299	52.45%
04 PARTIDO MOVIMIENTO DEMOCRATICO ALTERNATIVO	MODA	322	2.03%
05 BLOQUE INSTITUCIONAL SOCIAL DEMOCRATA	BIS	171	1.08%
08 PARTIDO UNION DEMOCRATA CRISTIANA	UDC	94	0.59%
11 PARTIDO CIVICO RENOVADOR	PCR	63	0.40%
12 PARTIDO DE LOS TRABAJADORES DOMINICANOS	PTD	26	0.16%
13 PARTIDO POPULAR CRISTIANO	PPC	17	0.11%
14 PARTIDO DE ACCION LIBERAL	PAL	22	0.14%
16 PARTIDO SOCIALISTA VERDE	PASOVE	76	0.48%
18 PARTIDO DEMOCRATA INSTITUCIONAL	PDI	17	0.11%
19 PARTIDO LIBERAL REFORMISTA	PLR	20	0.13%
20 PARTIDO DEMOCRATA POPULAR	PDP	19	0.12%
24 PARTIDO NACIONAL VOLUNTAD CIUDADANA	PNVC	17	0.11%
25 PARTIDO REVOLUCIONARIO INDEPENDIENTE	PRI	6	0.04%
06 PARTIDO REVOLUCIONARIO SOCIAL DEMOCRATA	PRSD	34	0.21%
07 PARTIDO QUISQUEYANO DEMOCRATA CRISTIANO	PQDC	94	0.59%
10 FUERZA NACIONAL PROGRESISTA	FNP	39	0.25%
15 PARTIDO REVOLUCIONARIO MODERNO Y ALIADOS	PRM	5,429	34.31%
03 PARTIDO REFORMISTA SOCIAL CRISTIANO	PRSC	1,150	7.27%
09 PARTIDO HUMANISTA DOMINICANO	PHD	192	1.21%
15 PARTIDO REVOLUCIONARIO MODERNO	PRM	3,799	24.01%
21 PARTIDO DOMINICANOS POR EL CAMBIO	DXC	90	0.57%
22 FRENTE AMPLIO	FRENTE AMPLIO	198	1.25%
17 PARTIDO DE UNIDAD NACIONAL	PUN	16	0.10%
23 ALIANZA POR LA DEMOCRACIA	APD	28	0.18%
26 PARTIDO ALIANZA PAIS	ALPAIS	117	0.74%

Incluye Revisión de Votos Nulos y Observados Procesados al Momento



JUNTA CENTRAL ELECTORAL
ELECCIONES ORDINARIAS GENERALES PRESIDENCIALES,
CONGRESUALES Y MUNICIPALES DEL 15 DE MAYO DEL 2016



PRESIDENCIAL
Boletín Nacional Electoral No. 14
CON DETALLE DE ALIANZAS

Provincia : 18 MONTE PLATA

Municipio : 005 YAMASA

TOTAL DE COLEGIOS	:	85	TOTAL DE INSCRITOS	:	34,342
COLEGIOS COMPUTADOS	:	85 100.00%	VOTOS VALIDOS	:	26,750 97.95%
COLEGIOS FALTANTES	:	0 0.00%	VOTOS NULOS	:	559 2.05%
			VOTOS OBSERVADOS	:	0 0.00%
			VOTOS EMITIDOS	:	27,309 79.52%

PARTIDOS POLITICOS	SIGLAS PARTIDOS	VOTOS VALIDOS	% SOBRE VALIDOS
02 PARTIDO DE LA LIBERACION DOMINICANA Y ALIADOS	PLD	17,511	65.46%
01 PARTIDO REVOLUCIONARIO DOMINICANO	PRD	1,041	3.89%
02 PARTIDO DE LA LIBERACION DOMINICANA	PLD	14,624	54.67%
04 PARTIDO MOVIMIENTO DEMOCRATICO ALTERNATIVO	MODA	206	0.77%
05 BLOQUE INSTITUCIONAL SOCIAL DEMOCRATA	BIS	289	1.08%
08 PARTIDO UNION DEMOCRATA CRISTIANA	UDC	168	0.63%
11 PARTIDO CIVICO RENOVADOR	PCR	561	2.10%
12 PARTIDO DE LOS TRABAJADORES DOMINICANOS	PTD	151	0.56%
13 PARTIDO POPULAR CRISTIANO	PPC	25	0.09%
14 PARTIDO DE ACCION LIBERAL	PAL	172	0.64%
16 PARTIDO SOCIALISTA VERDE	PASOVE	152	0.57%
18 PARTIDO DEMOCRATA INSTITUCIONAL	PDI	37	0.14%
19 PARTIDO LIBERAL REFORMISTA	PLR	26	0.10%
20 PARTIDO DEMOCRATA POPULAR	PDP	28	0.10%
24 PARTIDO NACIONAL VOLUNTAD CIUDADANA	PNVC	17	0.06%
25 PARTIDO REVOLUCIONARIO INDEPENDIENTE	PRI	14	0.05%
06 PARTIDO REVOLUCIONARIO SOCIAL DEMOCRATA	PRSD	56	0.21%
07 PARTIDO QUISQUEYANO DEMOCRATA CRISTIANO	PQDC	85	0.32%
10 FUERZA NACIONAL PROGRESISTA	FNP	32	0.12%
15 PARTIDO REVOLUCIONARIO MODERNO Y ALIADOS	PRM	8,957	33.48%
03 PARTIDO REFORMISTA SOCIAL CRISTIANO	PRSC	740	2.77%
09 PARTIDO HUMANISTA DOMINICANO	PHD	304	1.14%
15 PARTIDO REVOLUCIONARIO MODERNO	PRM	7,632	28.53%
21 PARTIDO DOMINICANOS POR EL CAMBIO	DXC	199	0.74%
22 FRENTE AMPLIO	FRENTE AMPLIO	82	0.31%
17 PARTIDO DE UNIDAD NACIONAL	PUN	17	0.06%
23 ALIANZA POR LA DEMOCRACIA	APD	19	0.07%
26 PARTIDO ALIANZA PAIS	ALPAIS	73	0.27%

Incluye Revisión de Votos Nulos y Observados Procesados al Momento



JUNTA CENTRAL ELECTORAL
ELECCIONES ORDINARIAS GENERALES PRESIDENCIALES,
CONGRESUALES Y MUNICIPALES DEL 15 DE MAYO DEL 2016

A

PRESIDENCIAL
Boletín Nacional Electoral No. 14
CON DETALLE DE ALIANZAS

Provincia : 18 MONTE PLATA

Municipio : 008 MONTE PLATA

TOTAL DE COLEGIOS	:	74	TOTAL DE INSCRITOS	:	33,032
COLEGIOS COMPUTADOS	:	74 100.00%	VOTOS VALIDOS	:	26,856 97.96%
COLEGIOS FALTANTES	:	0 0.00%	VOTOS NULOS	:	559 2.04%
			VOTOS OBSERVADOS	:	0 0.00%
			VOTOS EMITIDOS	:	27,415 83.00%

PARTIDOS POLITICOS	SIGLAS PARTIDOS	VOTOS VALIDOS	% SOBRE VALIDOS
02 PARTIDO DE LA LIBERACION DOMINICANA Y ALIADOS	PLD	17,294	64.40%
01 PARTIDO REVOLUCIONARIO DOMINICANO	PRD	1,114	4.15%
02 PARTIDO DE LA LIBERACION DOMINICANA	PLD	14,479	53.91%
04 PARTIDO MOVIMIENTO DEMOCRATICO ALTERNATIVO	MODA	540	2.01%
05 BLOQUE INSTITUCIONAL SOCIAL DEMOCRATA	BIS	231	0.86%
08 PARTIDO UNION DEMOCRATA CRISTIANA	UDC	63	0.23%
11 PARTIDO CIVICO RENOVADOR	PCR	179	0.67%
12 PARTIDO DE LOS TRABAJADORES DOMINICANOS	PTD	290	1.08%
13 PARTIDO POPULAR CRISTIANO	PPC	23	0.09%
14 PARTIDO DE ACCION LIBERAL	PAL	44	0.16%
16 PARTIDO SOCIALISTA VERDE	PASOVE	162	0.60%
18 PARTIDO DEMOCRATA INSTITUCIONAL	PDI	26	0.10%
19 PARTIDO LIBERAL REFORMISTA	PLR	51	0.19%
20 PARTIDO DEMOCRATA POPULAR	PDP	33	0.12%
24 PARTIDO NACIONAL VOLUNTAD CIUDADANA	PNVC	32	0.12%
25 PARTIDO REVOLUCIONARIO INDEPENDIENTE	PRI	27	0.10%
06 PARTIDO REVOLUCIONARIO SOCIAL DEMOCRATA	PRSD	31	0.12%
07 PARTIDO QUISQUEYANO DEMOCRATA CRISTIANO	PQDC	73	0.27%
10 FUERZA NACIONAL PROGRESISTA	FNP	52	0.19%
15 PARTIDO REVOLUCIONARIO MODERNO Y ALIADOS	PRM	9,142	34.04%
03 PARTIDO REFORMISTA SOCIAL CRISTIANO	PRSC	679	2.53%
09 PARTIDO HUMANISTA DOMINICANO	PHD	344	1.28%
15 PARTIDO REVOLUCIONARIO MODERNO	PRM	7,860	29.27%
21 PARTIDO DOMINICANOS POR EL CAMBIO	DXC	110	0.41%
22 FRENTE AMPLIO	FRENTE AMPLIO	149	0.55%
17 PARTIDO DE UNIDAD NACIONAL	PUN	40	0.15%
23 ALIANZA POR LA DEMOCRACIA	APD	56	0.21%
26 PARTIDO ALIANZA PAIS	ALPAIS	168	0.63%

Incluye Revisión de Votos Nulos y Observados Procesados al Momento



JUNTA CENTRAL ELECTORAL
ELECCIONES ORDINARIAS GENERALES PRESIDENCIALES,
CONGRESUALES Y MUNICIPALES DEL 15 DE MAYO DEL 2016

A

PRESIDENCIAL
Boletín Nacional Electoral No. 14
CON DETALLE DE ALIANZAS

Provincia : 03 AZUA

Municipio : 010 AZUA

TOTAL DE COLEGIOS	:	154	TOTAL DE INSCRITOS	:	64,417
COLEGIOS COMPUTADOS	:	154 100.00%	VOTOS VALIDOS	:	49,684 97.69%
COLEGIOS FALTANTES	:	0 0.00%	VOTOS NULOS	:	1,175 2.31%
			VOTOS OBSERVADOS	:	0 0.00%
			VOTOS EMITIDOS	:	50,859 78.95%

PARTIDOS POLITICOS	SIGLAS PARTIDOS	VOTOS VALIDOS	% SOBRE VALIDOS
02 PARTIDO DE LA LIBERACION DOMINICANA Y ALIADOS	PLD	30,002	60.39%
01 PARTIDO REVOLUCIONARIO DOMINICANO	PRD	2,667	5.37%
02 PARTIDO DE LA LIBERACION DOMINICANA	PLD	24,766	49.85%
04 PARTIDO MOVIMIENTO DEMOCRATICO ALTERNATIVO	MODA	576	1.16%
05 BLOQUE INSTITUCIONAL SOCIAL DEMOCRATA	BIS	695	1.40%
08 PARTIDO UNION DEMOCRATA CRISTIANA	UDC	249	0.50%
11 PARTIDO CIVICO RENOVADOR	PCR	172	0.35%
12 PARTIDO DE LOS TRABAJADORES DOMINICANOS	PTD	217	0.44%
13 PARTIDO POPULAR CRISTIANO	PPC	160	0.32%
14 PARTIDO DE ACCION LIBERAL	PAL	149	0.30%
16 PARTIDO SOCIALISTA VERDE	PASOVE	141	0.28%
18 PARTIDO DEMOCRATA INSTITUCIONAL	PDI	47	0.09%
19 PARTIDO LIBERAL REFORMISTA	PLR	26	0.05%
20 PARTIDO DEMOCRATA POPULAR	PDP	71	0.14%
24 PARTIDO NACIONAL VOLUNTAD CIUDADANA	PNVC	44	0.09%
25 PARTIDO REVOLUCIONARIO INDEPENDIENTE	PRI	22	0.04%
06 PARTIDO REVOLUCIONARIO SOCIAL DEMOCRATA	PRSD	145	0.29%
07 PARTIDO QUISQUEYANO DEMOCRATA CRISTIANO	PQDC	87	0.18%
10 FUERZA NACIONAL PROGRESISTA	FNP	57	0.11%
15 PARTIDO REVOLUCIONARIO MODERNO Y ALIADOS	PRM	18,770	37.78%
03 PARTIDO REFORMISTA SOCIAL CRISTIANO	PRSC	1,651	3.32%
09 PARTIDO HUMANISTA DOMINICANO	PHD	604	1.22%
15 PARTIDO REVOLUCIONARIO MODERNO	PRM	16,092	32.39%
21 PARTIDO DOMINICANOS POR EL CAMBIO	DXC	232	0.47%
22 FRENTE AMPLIO	FRENTE AMPLIO	191	0.38%
17 PARTIDO DE UNIDAD NACIONAL	PUN	84	0.17%
23 ALIANZA POR LA DEMOCRACIA	APD	55	0.11%
26 PARTIDO ALIANZA PAIS	ALPAIS	484	0.97%

Incluye Revisión de Votos Nulos y Observados Procesados al Momento



JUNTA CENTRAL ELECTORAL
ELECCIONES ORDINARIAS GENERALES PRESIDENCIALES,
CONGRESUALES Y MUNICIPALES DEL 15 DE MAYO DEL 2016

A

PRESIDENCIAL
Boletín Nacional Electoral No. 14
CON DETALLE DE ALIANZAS

Provincia : 25 SAN JUAN

Municipio : 011 LAS MATAS DE FARFAN

TOTAL DE COLEGIOS	:	86	TOTAL DE INSCRITOS	:	31,940
COLEGIOS COMPUTADOS	:	86 100.00%	VOTOS VALIDOS	:	23,133 96.47%
COLEGIOS FALTANTES	:	0 0.00%	VOTOS NULOS	:	846 3.53%
			VOTOS OBSERVADOS	:	0 0.00%
			VOTOS EMITIDOS	:	23,979 75.08%


PARTIDOS POLITICOS	SIGLAS PARTIDOS	VOTOS VALIDOS	% SOBRE VALIDOS
02 PARTIDO DE LA LIBERACION DOMINICANA Y ALIADOS	PLD	13,971	60.39%
01 PARTIDO REVOLUCIONARIO DOMINICANO	PRD	967	4.18%
02 PARTIDO DE LA LIBERACION DOMINICANA	PLD	11,631	50.28%
04 PARTIDO MOVIMIENTO DEMOCRATICO ALTERNATIVO	MODA	357	1.54%
05 BLOQUE INSTITUCIONAL SOCIAL DEMOCRATA	BIS	129	0.56%
08 PARTIDO UNION DEMOCRATA CRISTIANA	UDC	125	0.54%
11 PARTIDO CIVICO RENOVADOR	PCR	173	0.75%
12 PARTIDO DE LOS TRABAJADORES DOMINICANOS	PTD	106	0.46%
13 PARTIDO POPULAR CRISTIANO	PPC	114	0.49%
14 PARTIDO DE ACCION LIBERAL	PAL	148	0.64%
16 PARTIDO SOCIALISTA VERDE	PASOVE	76	0.33%
18 PARTIDO DEMOCRATA INSTITUCIONAL	PDI	24	0.10%
19 PARTIDO LIBERAL REFORMISTA	PLR	19	0.08%
20 PARTIDO DEMOCRATA POPULAR	PDP	51	0.22%
24 PARTIDO NACIONAL VOLUNTAD CIUDADANA	PNVC	24	0.10%
25 PARTIDO REVOLUCIONARIO INDEPENDIENTE	PRI	27	0.12%
06 PARTIDO REVOLUCIONARIO SOCIAL DEMOCRATA	PRSD	42	0.18%
07 PARTIDO QUISQUEYANO DEMOCRATA CRISTIANO	PQDC	34	0.15%
10 FUERZA NACIONAL PROGRESISTA	FNP	40	0.17%
15 PARTIDO REVOLUCIONARIO MODERNO Y ALIADOS	PRM	8,962	38.74%
03 PARTIDO REFORMISTA SOCIAL CRISTIANO	PRSC	3,565	15.41%
09 PARTIDO HUMANISTA DOMINICANO	PHD	268	1.16%
15 PARTIDO REVOLUCIONARIO MODERNO	PRM	4,985	21.55%
21 PARTIDO DOMINICANOS POR EL CAMBIO	DXC	81	0.35%
22 FRENTE AMPLIO	FRENTE AMPLIO	63	0.27%
17 PARTIDO DE UNIDAD NACIONAL	PUN	14	0.06%
23 ALIANZA POR LA DEMOCRACIA	APD	24	0.10%
26 PARTIDO ALIANZA PAIS	ALPAIS	46	0.20%

Incluye Revisión de Votos Nulos y Observados Procesados al Momento



JUNTA CENTRAL ELECTORAL

ELECCIONES ORDINARIAS GENERALES PRESIDENCIALES, CONGRESUALES Y MUNICIPALES DEL 15 DE MAYO DEL 2016



PRESIDENCIAL

Boletín Nacional Electoral No. 14 CON DETALLE DE ALIANZAS

Provincia : 25 SAN JUAN

Municipio : 012 SAN JUAN DE LA MAGUANA

TOTAL DE COLEGIOS	:	244		TOTAL DE INSCRITOS	:	93,486
COLEGIOS COMPUTADOS	:	244	100.00%	VOTOS VALIDOS	:	70,409 96.65%
COLEGIOS FALTANTES	:	0	0.00%	VOTOS NULOS	:	2,438 3.35%
				VOTOS OBSERVADOS	:	0 0.00%
				VOTOS EMITIDOS	:	72,847 77.92%


PARTIDOS POLITICOS	SIGLAS PARTIDOS	VOTOS VALIDOS	% SOBRE VALIDOS
02 PARTIDO DE LA LIBERACION DOMINICANA Y ALIADOS	PLD	51,038	72.49%
01 PARTIDO REVOLUCIONARIO DOMINICANO	PRD	3,477	4.94%
02 PARTIDO DE LA LIBERACION DOMINICANA	PLD	43,332	61.54%
04 PARTIDO MOVIMIENTO DEMOCRATICO ALTERNATIVO	MODA	660	0.94%
05 BLOQUE INSTITUCIONAL SOCIAL DEMOCRATA	BIS	593	0.84%
08 PARTIDO UNION DEMOCRATA CRISTIANA	UDC	430	0.61%
11 PARTIDO CIVICO RENOVADOR	PCR	918	1.30%
12 PARTIDO DE LOS TRABAJADORES DOMINICANOS	PTD	268	0.38%
13 PARTIDO POPULAR CRISTIANO	PPC	332	0.47%
14 PARTIDO DE ACCION LIBERAL	PAL	222	0.32%
16 PARTIDO SOCIALISTA VERDE	PASOVE	234	0.33%
18 PARTIDO DEMOCRATA INSTITUCIONAL	PDI	74	0.11%
19 PARTIDO LIBERAL REFORMISTA	PLR	244	0.35%
20 PARTIDO DEMOCRATA POPULAR	PDP	105	0.15%
24 PARTIDO NACIONAL VOLUNTAD CIUDADANA	PNVC	79	0.11%
25 PARTIDO REVOLUCIONARIO INDEPENDIENTE	PRI	70	0.10%
06 PARTIDO REVOLUCIONARIO SOCIAL DEMOCRATA	PRSD	136	0.19%
07 PARTIDO QUISQUEYANO DEMOCRATA CRISTIANO	PQDC	162	0.23%
10 FUERZA NACIONAL PROGRESISTA	FNP	256	0.36%
15 PARTIDO REVOLUCIONARIO MODERNO Y ALIADOS	PRM	18,025	25.60%
03 PARTIDO REFORMISTA SOCIAL CRISTIANO	PRSC	2,779	3.95%
09 PARTIDO HUMANISTA DOMINICANO	PHD	732	1.04%
15 PARTIDO REVOLUCIONARIO MODERNO	PRM	13,809	19.61%
21 PARTIDO DOMINICANOS POR EL CAMBIO	DXC	383	0.54%
22 FRENTE AMPLIO	FRENTE AMPLIO	322	0.46%
17 PARTIDO DE UNIDAD NACIONAL	PUN	116	0.16%
23 ALIANZA POR LA DEMOCRACIA	APD	151	0.21%
26 PARTIDO ALIANZA PAIS	ALPAIS	525	0.75%

Incluye Revisión de Votos Nulos y Observados Procesados al Momento



JUNTA CENTRAL ELECTORAL

ELECCIONES ORDINARIAS GENERALES PRESIDENCIALES, CONGRESUALES Y MUNICIPALES DEL 15 DE MAYO DEL 2016



PRESIDENCIAL

Boletín Nacional Electoral No. 14 CON DETALLE DE ALIANZAS

Provincia : 31 SAN JOSE DE OCOA

Municipio : 013 SAN JOSE DE OCOA


TOTAL DE COLEGIOS	:	87	TOTAL DE INSCRITOS	:	32,973
COLEGIOS COMPUTADOS	:	87 100.00%	VOTOS VALIDOS	:	23,996 96.74%
COLEGIOS FALTANTES	:	0 0.00%	VOTOS NULOS	:	808 3.26%
			VOTOS OBSERVADOS	:	0 0.00%
			VOTOS EMITIDOS	:	24,804 75.23%

PARTIDOS POLITICOS	SIGLAS PARTIDOS	VOTOS VALIDOS	% SOBRE VALIDOS
02 PARTIDO DE LA LIBERACION DOMINICANA Y ALIADOS	PLD	16,606	69.20%
01 PARTIDO REVOLUCIONARIO DOMINICANO	PRD	2,524	10.52%
02 PARTIDO DE LA LIBERACION DOMINICANA	PLD	12,098	50.42%
04 PARTIDO MOVIMIENTO DEMOCRATICO ALTERNATIVO	MODA	367	1.53%
05 BLOQUE INSTITUCIONAL SOCIAL DEMOCRATA	BIS	731	3.05%
08 PARTIDO UNION DEMOCRATA CRISTIANA	UDC	145	0.60%
11 PARTIDO CIVICO RENOVADOR	PCR	270	1.13%
12 PARTIDO DE LOS TRABAJADORES DOMINICANOS	PTD	80	0.33%
13 PARTIDO POPULAR CRISTIANO	PPC	36	0.15%
14 PARTIDO DE ACCION LIBERAL	PAL	89	0.37%
16 PARTIDO SOCIALISTA VERDE	PASOVE	92	0.38%
18 PARTIDO DEMOCRATA INSTITUCIONAL	PDI	37	0.15%
19 PARTIDO LIBERAL REFORMISTA	PLR	16	0.07%
20 PARTIDO DEMOCRATA POPULAR	PDP	54	0.23%
24 PARTIDO NACIONAL VOLUNTAD CIUDADANA	PNVC	31	0.13%
25 PARTIDO REVOLUCIONARIO INDEPENDIENTE	PRI	36	0.15%
06 PARTIDO REVOLUCIONARIO SOCIAL DEMOCRATA	PRSD	55	0.23%
07 PARTIDO QUISQUEYANO DEMOCRATA CRISTIANO	PQDC	69	0.29%
10 FUERZA NACIONAL PROGRESISTA	FNP	61	0.25%
15 PARTIDO REVOLUCIONARIO MODERNO Y ALIADOS	PRM	6,906	28.78%
03 PARTIDO REFORMISTA SOCIAL CRISTIANO	PRSC	1,702	7.09%
09 PARTIDO HUMANISTA DOMINICANO	PHD	353	1.47%
15 PARTIDO REVOLUCIONARIO MODERNO	PRM	4,514	18.81%
21 PARTIDO DOMINICANOS POR EL CAMBIO	DXC	199	0.83%
22 FRENTE AMPLIO	FRENTE AMPLIO	138	0.58%
17 PARTIDO DE UNIDAD NACIONAL	PUN	22	0.09%
23 ALIANZA POR LA DEMOCRACIA	APD	31	0.13%
26 PARTIDO ALIANZA PAIS	ALPAIS	246	1.03%

Incluye Revisión de Votos Nulos y Observados Procesados al Momento



JUNTA CENTRAL ELECTORAL
ELECCIONES ORDINARIAS GENERALES PRESIDENCIALES,
CONGRESUALES Y MUNICIPALES DEL 15 DE MAYO DEL 2016



PRESIDENCIAL
Boletín Nacional Electoral No. 14
CON DETALLE DE ALIANZAS

Provincia : 25 SAN JUAN

Municipio : 014 EL CERCADO

TOTAL DE COLEGIOS	:	45	TOTAL DE INSCRITOS	:	17,083
COLEGIOS COMPUTADOS	:	45 100.00%	VOTOS VALIDOS	:	12,650 96.10%
COLEGIOS FALTANTES	:	0 0.00%	VOTOS NULOS	:	513 3.90%
			VOTOS OBSERVADOS	:	0 0.00%
			VOTOS EMITIDOS	:	13,163 77.05%


PARTIDOS POLITICOS	SIGLAS PARTIDOS	VOTOS VALIDOS	% SOBRE VALIDOS
02 PARTIDO DE LA LIBERACION DOMINICANA Y ALIADOS	PLD	8,429	66.63%
01 PARTIDO REVOLUCIONARIO DOMINICANO	PRD	484	3.83%
02 PARTIDO DE LA LIBERACION DOMINICANA	PLD	7,280	57.55%
04 PARTIDO MOVIMIENTO DEMOCRATICO ALTERNATIVO	MODA	141	1.11%
05 BLOQUE INSTITUCIONAL SOCIAL DEMOCRATA	BIS	82	0.65%
08 PARTIDO UNION DEMOCRATA CRISTIANA	UDC	57	0.45%
11 PARTIDO CIVICO RENOVADOR	PCR	49	0.39%
12 PARTIDO DE LOS TRABAJADORES DOMINICANOS	PTD	20	0.16%
13 PARTIDO POPULAR CRISTIANO	PPC	128	1.01%
14 PARTIDO DE ACCION LIBERAL	PAL	53	0.42%
16 PARTIDO SOCIALISTA VERDE	PASOVE	89	0.70%
18 PARTIDO DEMOCRATA INSTITUCIONAL	PDI	10	0.08%
19 PARTIDO LIBERAL REFORMISTA	PLR	4	0.03%
20 PARTIDO DEMOCRATA POPULAR	PDP	18	0.14%
24 PARTIDO NACIONAL VOLUNTAD CIUDADANA	PNVC	10	0.08%
25 PARTIDO REVOLUCIONARIO INDEPENDIENTE	PRI	4	0.03%
06 PARTIDO REVOLUCIONARIO SOCIAL DEMOCRATA	PRSD	39	0.31%
07 PARTIDO QUISQUEYANO DEMOCRATA CRISTIANO	PQDC	23	0.18%
10 FUERZA NACIONAL PROGRESISTA	FNP	27	0.21%
15 PARTIDO REVOLUCIONARIO MODERNO Y ALIADOS	PRM	4,043	31.96%
03 PARTIDO REFORMISTA SOCIAL CRISTIANO	PRSC	524	4.14%
09 PARTIDO HUMANISTA DOMINICANO	PHD	143	1.13%
15 PARTIDO REVOLUCIONARIO MODERNO	PRM	3,213	25.40%
21 PARTIDO DOMINICANOS POR EL CAMBIO	DXC	47	0.37%
22 FRENTE AMPLIO	FRENTE AMPLIO	116	0.92%
17 PARTIDO DE UNIDAD NACIONAL	PUN	34	0.27%
23 ALIANZA POR LA DEMOCRACIA	APD	15	0.12%
26 PARTIDO ALIANZA PAIS	ALPAIS	40	0.32%

Incluye Revisión de Votos Nulos y Observados Procesados al Momento



JUNTA CENTRAL ELECTORAL

ELECCIONES ORDINARIAS GENERALES PRESIDENCIALES, CONGRESUALES Y MUNICIPALES DEL 15 DE MAYO DEL 2016



PRESIDENCIAL

Boletín Nacional Electoral No. 14 CON DETALLE DE ALIANZAS

Provincia : 09 ELIAS PIÑA

Municipio : 015 BANICA


TOTAL DE COLEGIOS	:	15	TOTAL DE INSCRITOS	:	5,217
COLEGIOS COMPUTADOS	:	15 100.00%	VOTOS VALIDOS	:	4,134 96.70%
COLEGIOS FALTANTES	:	0 0.00%	VOTOS NULOS	:	141 3.30%
			VOTOS OBSERVADOS	:	0 0.00%
			VOTOS EMITIDOS	:	4,275 81.94%

PARTIDOS POLITICOS	SIGLAS PARTIDOS	VOTOS VALIDOS	% SOBRE VALIDOS
02 PARTIDO DE LA LIBERACION DOMINICANA Y ALIADOS	PLD	2,500	60.47%
01 PARTIDO REVOLUCIONARIO DOMINICANO	PRD	157	3.80%
02 PARTIDO DE LA LIBERACION DOMINICANA	PLD	1,991	48.16%
04 PARTIDO MOVIMIENTO DEMOCRATICO ALTERNATIVO	MODA	45	1.09%
05 BLOQUE INSTITUCIONAL SOCIAL DEMOCRATA	BIS	215	5.20%
08 PARTIDO UNION DEMOCRATA CRISTIANA	UDC	14	0.34%
11 PARTIDO CIVICO RENOVADOR	PCR	25	0.60%
12 PARTIDO DE LOS TRABAJADORES DOMINICANOS	PTD	3	0.07%
13 PARTIDO POPULAR CRISTIANO	PPC	3	0.07%
14 PARTIDO DE ACCION LIBERAL	PAL	7	0.17%
16 PARTIDO SOCIALISTA VERDE	PASOVE	8	0.19%
18 PARTIDO DEMOCRATA INSTITUCIONAL	PDI	3	0.07%
19 PARTIDO LIBERAL REFORMISTA	PLR	4	0.10%
20 PARTIDO DEMOCRATA POPULAR	PDP	4	0.10%
24 PARTIDO NACIONAL VOLUNTAD CIUDADANA	PNVC	6	0.15%
25 PARTIDO REVOLUCIONARIO INDEPENDIENTE	PRI	15	0.36%
06 PARTIDO REVOLUCIONARIO SOCIAL DEMOCRATA	PRSD	17	0.41%
07 PARTIDO QUISQUEYANO DEMOCRATA CRISTIANO	PQDC	3	0.07%
10 FUERZA NACIONAL PROGRESISTA	FNP	6	0.15%
15 PARTIDO REVOLUCIONARIO MODERNO Y ALIADOS	PRM	1,590	38.46%
03 PARTIDO REFORMISTA SOCIAL CRISTIANO	PRSC	525	12.70%
09 PARTIDO HUMANISTA DOMINICANO	PHD	42	1.02%
15 PARTIDO REVOLUCIONARIO MODERNO	PRM	992	24.00%
21 PARTIDO DOMINICANOS POR EL CAMBIO	DXC	19	0.46%
22 FRENTE AMPLIO	FRENTE AMPLIO	12	0.29%
17 PARTIDO DE UNIDAD NACIONAL	PUN	4	0.10%
23 ALIANZA POR LA DEMOCRACIA	APD	8	0.19%
26 PARTIDO ALIANZA PAIS	ALPAIS	6	0.15%

Incluye Revisión de Votos Nulos y Observados Procesados al Momento



JUNTA CENTRAL ELECTORAL
ELECCIONES ORDINARIAS GENERALES PRESIDENCIALES,
CONGRESUALES Y MUNICIPALES DEL 15 DE MAYO DEL 2016



PRESIDENCIAL
Boletín Nacional Electoral No. 14
CON DETALLE DE ALIANZAS

Provincia : 09 ELIAS PIÑA

Municipio : 016 COMENDADOR

TOTAL DE COLEGIOS	:	41	TOTAL DE INSCRITOS	:	14,129
COLEGIOS COMPUTADOS	:	41 100.00%	VOTOS VALIDOS	:	10,624 96.83%
COLEGIOS FALTANTES	:	0 0.00%	VOTOS NULOS	:	348 3.17%
			VOTOS OBSERVADOS	:	0 0.00%
			VOTOS EMITIDOS	:	10,972 77.66%

PARTIDOS POLITICOS	SIGLAS PARTIDOS	VOTOS VALIDOS	% SOBRE VALIDOS
02 PARTIDO DE LA LIBERACION DOMINICANA Y ALIADOS	PLD	6,602	62.14%
01 PARTIDO REVOLUCIONARIO DOMINICANO	PRD	495	4.66%
02 PARTIDO DE LA LIBERACION DOMINICANA	PLD	5,328	50.15%
04 PARTIDO MOVIMIENTO DEMOCRATICO ALTERNATIVO	MODA	114	1.07%
05 BLOQUE INSTITUCIONAL SOCIAL DEMOCRATA	BIS	140	1.32%
08 PARTIDO UNION DEMOCRATA CRISTIANA	UDC	48	0.45%
11 PARTIDO CIVICO RENOVADOR	PCR	190	1.79%
12 PARTIDO DE LOS TRABAJADORES DOMINICANOS	PTD	44	0.41%
13 PARTIDO POPULAR CRISTIANO	PPC	18	0.17%
14 PARTIDO DE ACCION LIBERAL	PAL	16	0.15%
16 PARTIDO SOCIALISTA VERDE	PASOVE	36	0.34%
18 PARTIDO DEMOCRATA INSTITUCIONAL	PDI	117	1.10%
19 PARTIDO LIBERAL REFORMISTA	PLR	15	0.14%
20 PARTIDO DEMOCRATA POPULAR	PDP	22	0.21%
24 PARTIDO NACIONAL VOLUNTAD CIUDADANA	PNVC	10	0.09%
25 PARTIDO REVOLUCIONARIO INDEPENDIENTE	PRI	9	0.08%
06 PARTIDO REVOLUCIONARIO SOCIAL DEMOCRATA	PRSD	22	0.21%
07 PARTIDO QUISQUEYANO DEMOCRATA CRISTIANO	PQDC	16	0.15%
10 FUERZA NACIONAL PROGRESISTA	FNP	23	0.22%
15 PARTIDO REVOLUCIONARIO MODERNO Y ALIADOS	PRM	3,871	36.44%
03 PARTIDO REFORMISTA SOCIAL CRISTIANO	PRSC	1,035	9.74%
09 PARTIDO HUMANISTA DOMINICANO	PHD	138	1.30%
15 PARTIDO REVOLUCIONARIO MODERNO	PRM	2,554	24.04%
21 PARTIDO DOMINICANOS POR EL CAMBIO	DXC	57	0.54%
22 FRENTE AMPLIO	FRENTE AMPLIO	87	0.82%
17 PARTIDO DE UNIDAD NACIONAL	PUN	23	0.22%
23 ALIANZA POR LA DEMOCRACIA	APD	23	0.22%
26 PARTIDO ALIANZA PAIS	ALPAIS	44	0.41%

Incluye Revisión de Votos Nulos y Observados Procesados al Momento



JUNTA CENTRAL ELECTORAL
ELECCIONES ORDINARIAS GENERALES PRESIDENCIALES,
CONGRESUALES Y MUNICIPALES DEL 15 DE MAYO DEL 2016

A

PRESIDENCIAL
Boletín Nacional Electoral No. 14
CON DETALLE DE ALIANZAS

Provincia : 03 AZUA

Municipio : 017 PADRE LAS CASAS

TOTAL DE COLEGIOS	:	42	TOTAL DE INSCRITOS	:	15,709
COLEGIOS COMPUTADOS	:	42 100.00%	VOTOS VALIDOS	:	12,918 98.25%
COLEGIOS FALTANTES	:	0 0.00%	VOTOS NULOS	:	230 1.75%
			VOTOS OBSERVADOS	:	0 0.00%
			VOTOS EMITIDOS	:	13,148 83.70%

PARTIDOS POLITICOS	SIGLAS PARTIDOS	VOTOS VALIDOS	% SOBRE VALIDOS
02 PARTIDO DE LA LIBERACION DOMINICANA Y ALIADOS	PLD	8,689	67.26%
01 PARTIDO REVOLUCIONARIO DOMINICANO	PRD	502	3.89%
02 PARTIDO DE LA LIBERACION DOMINICANA	PLD	7,374	57.08%
04 PARTIDO MOVIMIENTO DEMOCRATICO ALTERNATIVO	MODA	161	1.25%
05 BLOQUE INSTITUCIONAL SOCIAL DEMOCRATA	BIS	249	1.93%
08 PARTIDO UNION DEMOCRATA CRISTIANA	UDC	46	0.36%
11 PARTIDO CIVICO RENOVADOR	PCR	132	1.02%
12 PARTIDO DE LOS TRABAJADORES DOMINICANOS	PTD	20	0.15%
13 PARTIDO POPULAR CRISTIANO	PPC	4	0.03%
14 PARTIDO DE ACCION LIBERAL	PAL	43	0.33%
16 PARTIDO SOCIALISTA VERDE	PASOVE	116	0.90%
18 PARTIDO DEMOCRATA INSTITUCIONAL	PDI	10	0.08%
19 PARTIDO LIBERAL REFORMISTA	PLR	5	0.04%
20 PARTIDO DEMOCRATA POPULAR	PDP	9	0.07%
24 PARTIDO NACIONAL VOLUNTAD CIUDADANA	PNVC	13	0.10%
25 PARTIDO REVOLUCIONARIO INDEPENDIENTE	PRI	5	0.04%
06 PARTIDO REVOLUCIONARIO SOCIAL DEMOCRATA	PRSD	15	0.12%
07 PARTIDO QUISQUEYANO DEMOCRATA CRISTIANO	PQDC	12	0.09%
10 FUERZA NACIONAL PROGRESISTA	FNP	16	0.12%
15 PARTIDO REVOLUCIONARIO MODERNO Y ALIADOS	PRM	4,121	31.90%
03 PARTIDO REFORMISTA SOCIAL CRISTIANO	PRSC	866	6.70%
09 PARTIDO HUMANISTA DOMINICANO	PHD	135	1.05%
15 PARTIDO REVOLUCIONARIO MODERNO	PRM	3,030	23.46%
21 PARTIDO DOMINICANOS POR EL CAMBIO	DXC	61	0.47%
22 FRENTE AMPLIO	FRENTE AMPLIO	29	0.22%
17 PARTIDO DE UNIDAD NACIONAL	PUN	6	0.05%
23 ALIANZA POR LA DEMOCRACIA	APD	26	0.20%
26 PARTIDO ALIANZA PAIS	ALPAIS	33	0.26%

Incluye Revisión de Votos Nulos y Observados Procesados al Momento



JUNTA CENTRAL ELECTORAL

ELECCIONES ORDINARIAS GENERALES PRESIDENCIALES, CONGRESUALES Y MUNICIPALES DEL 15 DE MAYO DEL 2016

A

PRESIDENCIAL

Boletín Nacional Electoral No. 14 CON DETALLE DE ALIANZAS

Provincia : 05 BARAHONA

Municipio : 018 BARAHONA


TOTAL DE COLEGIOS	:	126		TOTAL DE INSCRITOS	:	54,008
COLEGIOS COMPUTADOS	:	126	100.00%	VOTOS VALIDOS	:	38,000 97.88%
COLEGIOS FALTANTES	:	0	0.00%	VOTOS NULOS	:	824 2.12%
				VOTOS OBSERVADOS	:	0 0.00%
				VOTOS EMITIDOS	:	38,824 71.89%

PARTIDOS POLITICOS	SIGLAS PARTIDOS	VOTOS VALIDOS	% SOBRE VALIDOS
02 PARTIDO DE LA LIBERACION DOMINICANA Y ALIADOS	PLD	25,504	67.12%
01 PARTIDO REVOLUCIONARIO DOMINICANO	PRD	3,123	8.22%
02 PARTIDO DE LA LIBERACION DOMINICANA	PLD	19,681	51.79%
04 PARTIDO MOVIMIENTO DEMOCRATICO ALTERNATIVO	MODA	312	0.82%
05 BLOQUE INSTITUCIONAL SOCIAL DEMOCRATA	BIS	412	1.08%
08 PARTIDO UNION DEMOCRATA CRISTIANA	UDC	147	0.39%
11 PARTIDO CIVICO RENOVADOR	PCR	362	0.95%
12 PARTIDO DE LOS TRABAJADORES DOMINICANOS	PTD	360	0.95%
13 PARTIDO POPULAR CRISTIANO	PPC	308	0.81%
14 PARTIDO DE ACCION LIBERAL	PAL	155	0.41%
16 PARTIDO SOCIALISTA VERDE	PASOVE	75	0.20%
18 PARTIDO DEMOCRATA INSTITUCIONAL	PDI	144	0.38%
19 PARTIDO LIBERAL REFORMISTA	PLR	219	0.58%
20 PARTIDO DEMOCRATA POPULAR	PDP	39	0.10%
24 PARTIDO NACIONAL VOLUNTAD CIUDADANA	PNVC	50	0.13%
25 PARTIDO REVOLUCIONARIO INDEPENDIENTE	PRI	117	0.31%
06 PARTIDO REVOLUCIONARIO SOCIAL DEMOCRATA	PRSD	41	0.11%
07 PARTIDO QUISQUEYANO DEMOCRATA CRISTIANO	PQDC	70	0.18%
10 FUERZA NACIONAL PROGRESISTA	FNP	113	0.30%
15 PARTIDO REVOLUCIONARIO MODERNO Y ALIADOS	PRM	11,752	30.93%
03 PARTIDO REFORMISTA SOCIAL CRISTIANO	PRSC	2,191	5.77%
09 PARTIDO HUMANISTA DOMINICANO	PHD	474	1.25%
15 PARTIDO REVOLUCIONARIO MODERNO	PRM	8,559	22.52%
21 PARTIDO DOMINICANOS POR EL CAMBIO	DXC	211	0.56%
22 FRENTE AMPLIO	FRENTE AMPLIO	317	0.83%
17 PARTIDO DE UNIDAD NACIONAL	PUN	35	0.09%
23 ALIANZA POR LA DEMOCRACIA	APD	101	0.27%
26 PARTIDO ALIANZA PAIS	ALPAIS	384	1.01%

Incluye Revisión de Votos Nulos y Observados Procesados al Momento



JUNTA CENTRAL ELECTORAL
ELECCIONES ORDINARIAS GENERALES PRESIDENCIALES,
CONGRESUALES Y MUNICIPALES DEL 15 DE MAYO DEL 2016



PRESIDENCIAL
Boletín Nacional Electoral No. 14
CON DETALLE DE ALIANZAS

Provincia : 05 BARAHONA

Municipio : 019 CABRAL

TOTAL DE COLEGIOS	:	25	TOTAL DE INSCRITOS	:	10,267
COLEGIOS COMPUTADOS	:	25 100.00%	VOTOS VALIDOS	:	8,683 97.61%
COLEGIOS FALTANTES	:	0 0.00%	VOTOS NULOS	:	213 2.39%
			VOTOS OBSERVADOS	:	0 0.00%
			VOTOS EMITIDOS	:	8,896 86.65%

PARTIDOS POLITICOS	SIGLAS PARTIDOS	VOTOS VALIDOS	% SOBRE VALIDOS
02 PARTIDO DE LA LIBERACION DOMINICANA Y ALIADOS	PLD	6,287	72.41%
01 PARTIDO REVOLUCIONARIO DOMINICANO	PRD	561	6.46%
02 PARTIDO DE LA LIBERACION DOMINICANA	PLD	3,861	44.47%
04 PARTIDO MOVIMIENTO DEMOCRATICO ALTERNATIVO	MODA	93	1.07%
05 BLOQUE INSTITUCIONAL SOCIAL DEMOCRATA	BIS	57	0.66%
08 PARTIDO UNION DEMOCRATA CRISTIANA	UDC	48	0.55%
11 PARTIDO CIVICO RENOVADOR	PCR	136	1.57%
12 PARTIDO DE LOS TRABAJADORES DOMINICANOS	PTD	109	1.26%
13 PARTIDO POPULAR CRISTIANO	PPC	1,245	14.34%
14 PARTIDO DE ACCION LIBERAL	PAL	45	0.52%
16 PARTIDO SOCIALISTA VERDE	PASOVE	17	0.20%
18 PARTIDO DEMOCRATA INSTITUCIONAL	PDI	29	0.33%
19 PARTIDO LIBERAL REFORMISTA	PLR	40	0.46%
20 PARTIDO DEMOCRATA POPULAR	PDP	12	0.14%
24 PARTIDO NACIONAL VOLUNTAD CIUDADANA	PNVC	9	0.10%
25 PARTIDO REVOLUCIONARIO INDEPENDIENTE	PRI	25	0.29%
06 PARTIDO REVOLUCIONARIO SOCIAL DEMOCRATA	PRSD	6	0.07%
07 PARTIDO QUISQUEYANO DEMOCRATA CRISTIANO	PQDC	17	0.20%
10 FUERZA NACIONAL PROGRESISTA	FNP	13	0.15%
15 PARTIDO REVOLUCIONARIO MODERNO Y ALIADOS	PRM	2,326	26.79%
03 PARTIDO REFORMISTA SOCIAL CRISTIANO	PRSC	451	5.19%
09 PARTIDO HUMANISTA DOMINICANO	PHD	127	1.46%
15 PARTIDO REVOLUCIONARIO MODERNO	PRM	1,683	19.38%
21 PARTIDO DOMINICANOS POR EL CAMBIO	DXC	40	0.46%
22 FRENTE AMPLIO	FRENTE AMPLIO	25	0.29%
17 PARTIDO DE UNIDAD NACIONAL	PUN	8	0.09%
23 ALIANZA POR LA DEMOCRACIA	APD	9	0.10%
26 PARTIDO ALIANZA PAIS	ALPAIS	17	0.20%

Incluye Revisión de Votos Nulos y Observados Procesados al Momento



JUNTA CENTRAL ELECTORAL

ELECCIONES ORDINARIAS GENERALES PRESIDENCIALES, CONGRESUALES Y MUNICIPALES DEL 15 DE MAYO DEL 2016

A

PRESIDENCIAL

Boletín Nacional Electoral No. 14 CON DETALLE DE ALIANZAS

Provincia : 12 INDEPENDENCIA

Municipio : 020 DUVERGE

TOTAL DE COLEGIOS	:	22	TOTAL DE INSCRITOS	:	10,123
COLEGIOS COMPUTADOS	:	22 100.00%	VOTOS VALIDOS	:	8,290 99.22%
COLEGIOS FALTANTES	:	0 0.00%	VOTOS NULOS	:	65 0.78%
			VOTOS OBSERVADOS	:	0 0.00%
			VOTOS EMITIDOS	:	8,355 82.53%

PARTIDOS POLITICOS	SIGLAS PARTIDOS	VOTOS VALIDOS	% SOBRE VALIDOS
02 PARTIDO DE LA LIBERACION DOMINICANA Y ALIADOS	PLD	5,945	71.71%
01 PARTIDO REVOLUCIONARIO DOMINICANO	PRD	438	5.28%
02 PARTIDO DE LA LIBERACION DOMINICANA	PLD	4,954	59.76%
04 PARTIDO MOVIMIENTO DEMOCRATICO ALTERNATIVO	MODA	66	0.80%
05 BLOQUE INSTITUCIONAL SOCIAL DEMOCRATA	BIS	22	0.27%
08 PARTIDO UNION DEMOCRATA CRISTIANA	UDC	13	0.16%
11 PARTIDO CIVICO RENOVADOR	PCR	27	0.33%
12 PARTIDO DE LOS TRABAJADORES DOMINICANOS	PTD	5	0.06%
13 PARTIDO POPULAR CRISTIANO	PPC	278	3.35%
14 PARTIDO DE ACCION LIBERAL	PAL	96	1.16%
16 PARTIDO SOCIALISTA VERDE	PASOVE	14	0.17%
18 PARTIDO DEMOCRATA INSTITUCIONAL	PDI	17	0.21%
19 PARTIDO LIBERAL REFORMISTA	PLR	3	0.04%
20 PARTIDO DEMOCRATA POPULAR	PDP	2	0.02%
24 PARTIDO NACIONAL VOLUNTAD CIUDADANA	PNVC	4	0.05%
25 PARTIDO REVOLUCIONARIO INDEPENDIENTE	PRI	6	0.07%
06 PARTIDO REVOLUCIONARIO SOCIAL DEMOCRATA	PRSD	1	0.01%
07 PARTIDO QUISQUEYANO DEMOCRATA CRISTIANO	PQDC	8	0.10%
10 FUERZA NACIONAL PROGRESISTA	FNP	12	0.14%
15 PARTIDO REVOLUCIONARIO MODERNO Y ALIADOS	PRM	2,289	27.61%
03 PARTIDO REFORMISTA SOCIAL CRISTIANO	PRSC	381	4.60%
09 PARTIDO HUMANISTA DOMINICANO	PHD	70	0.84%
15 PARTIDO REVOLUCIONARIO MODERNO	PRM	1,813	21.87%
21 PARTIDO DOMINICANOS POR EL CAMBIO	DXC	18	0.22%
22 FRENTE AMPLIO	FRENTE AMPLIO	7	0.08%
17 PARTIDO DE UNIDAD NACIONAL	PUN	0	0.00%
23 ALIANZA POR LA DEMOCRACIA	APD	10	0.12%
26 PARTIDO ALIANZA PAIS	ALPAIS	25	0.30%

Incluye Revisión de Votos Nulos y Observados Procesados al Momento



JUNTA CENTRAL ELECTORAL

ELECCIONES ORDINARIAS GENERALES PRESIDENCIALES, CONGRESUALES Y MUNICIPALES DEL 15 DE MAYO DEL 2016

A

PRESIDENCIAL

Boletín Nacional Electoral No. 14 CON DETALLE DE ALIANZAS

Provincia : 05 BARAHONA

Municipio : 021 ENRIQUILLO

TOTAL DE COLEGIOS	:	21	TOTAL DE INSCRITOS	:	7,651
COLEGIOS COMPUTADOS	:	21 100.00%	VOTOS VALIDOS	:	5,944 98.26%
COLEGIOS FALTANTES	:	0 0.00%	VOTOS NULOS	:	105 1.74%
			VOTOS OBSERVADOS	:	0 0.00%
			VOTOS EMITIDOS	:	6,049 79.06%


PARTIDOS POLITICOS	SIGLAS PARTIDOS	VOTOS VALIDOS	% SOBRE VALIDOS
02 PARTIDO DE LA LIBERACION DOMINICANA Y ALIADOS	PLD	3,574	60.13%
01 PARTIDO REVOLUCIONARIO DOMINICANO	PRD	267	4.49%
02 PARTIDO DE LA LIBERACION DOMINICANA	PLD	2,859	48.10%
04 PARTIDO MOVIMIENTO DEMOCRATICO ALTERNATIVO	MODA	33	0.56%
05 BLOQUE INSTITUCIONAL SOCIAL DEMOCRATA	BIS	316	5.32%
08 PARTIDO UNION DEMOCRATA CRISTIANA	UDC	10	0.17%
11 PARTIDO CIVICO RENOVADOR	PCR	6	0.10%
12 PARTIDO DE LOS TRABAJADORES DOMINICANOS	PTD	38	0.64%
13 PARTIDO POPULAR CRISTIANO	PPC	12	0.20%
14 PARTIDO DE ACCION LIBERAL	PAL	2	0.03%
16 PARTIDO SOCIALISTA VERDE	PASOVE	6	0.10%
18 PARTIDO DEMOCRATA INSTITUCIONAL	PDI	4	0.07%
19 PARTIDO LIBERAL REFORMISTA	PLR	6	0.10%
20 PARTIDO DEMOCRATA POPULAR	PDP	3	0.05%
24 PARTIDO NACIONAL VOLUNTAD CIUDADANA	PNVC	1	0.02%
25 PARTIDO REVOLUCIONARIO INDEPENDIENTE	PRI	11	0.19%
06 PARTIDO REVOLUCIONARIO SOCIAL DEMOCRATA	PRSD	4	0.07%
07 PARTIDO QUISQUEYANO DEMOCRATA CRISTIANO	PQDC	4	0.07%
10 FUERZA NACIONAL PROGRESISTA	FNP	8	0.13%
15 PARTIDO REVOLUCIONARIO MODERNO Y ALIADOS	PRM	2,348	39.50%
03 PARTIDO REFORMISTA SOCIAL CRISTIANO	PRSC	280	4.71%
09 PARTIDO HUMANISTA DOMINICANO	PHD	133	2.24%
15 PARTIDO REVOLUCIONARIO MODERNO	PRM	1,898	31.93%
21 PARTIDO DOMINICANOS POR EL CAMBIO	DXC	24	0.40%
22 FRENTE AMPLIO	FRENTE AMPLIO	13	0.22%
17 PARTIDO DE UNIDAD NACIONAL	PUN	1	0.02%
23 ALIANZA POR LA DEMOCRACIA	APD	4	0.07%
26 PARTIDO ALIANZA PAIS	ALPAIS	1	0.02%

Incluye Revisión de Votos Nulos y Observados Procesados al Momento



JUNTA CENTRAL ELECTORAL

ELECCIONES ORDINARIAS GENERALES PRESIDENCIALES, CONGRESUALES Y MUNICIPALES DEL 15 DE MAYO DEL 2016



PRESIDENCIAL

Boletín Nacional Electoral No. 14 CON DETALLE DE ALIANZAS

Provincia : 04 BAHORUCO

Municipio : 022 NEYBA

TOTAL DE COLEGIOS	:	59		TOTAL DE INSCRITOS	:	23,987
COLEGIOS COMPUTADOS	:	59	100.00%	VOTOS VALIDOS	:	18,373 96.88%
COLEGIOS FALTANTES	:	0	0.00%	VOTOS NULOS	:	591 3.12%
				VOTOS OBSERVADOS	:	0 0.00%
				VOTOS EMITIDOS	:	18,964 79.06%


PARTIDOS POLITICOS	SIGLAS PARTIDOS	VOTOS VALIDOS	% SOBRE VALIDOS
02 PARTIDO DE LA LIBERACION DOMINICANA Y ALIADOS	PLD	11,941	64.99%
01 PARTIDO REVOLUCIONARIO DOMINICANO	PRD	918	5.00%
02 PARTIDO DE LA LIBERACION DOMINICANA	PLD	9,286	50.54%
04 PARTIDO MOVIMIENTO DEMOCRATICO ALTERNATIVO	MODA	232	1.26%
05 BLOQUE INSTITUCIONAL SOCIAL DEMOCRATA	BIS	246	1.34%
08 PARTIDO UNION DEMOCRATA CRISTIANA	UDC	153	0.83%
11 PARTIDO CIVICO RENOVADOR	PCR	124	0.67%
12 PARTIDO DE LOS TRABAJADORES DOMINICANOS	PTD	57	0.31%
13 PARTIDO POPULAR CRISTIANO	PPC	327	1.78%
14 PARTIDO DE ACCION LIBERAL	PAL	24	0.13%
16 PARTIDO SOCIALISTA VERDE	PASOVE	108	0.59%
18 PARTIDO DEMOCRATA INSTITUCIONAL	PDI	29	0.16%
19 PARTIDO LIBERAL REFORMISTA	PLR	384	2.09%
20 PARTIDO DEMOCRATA POPULAR	PDP	26	0.14%
24 PARTIDO NACIONAL VOLUNTAD CIUDADANA	PNVC	17	0.09%
25 PARTIDO REVOLUCIONARIO INDEPENDIENTE	PRI	10	0.05%
06 PARTIDO REVOLUCIONARIO SOCIAL DEMOCRATA	PRSD	22	0.12%
07 PARTIDO QUISQUEYANO DEMOCRATA CRISTIANO	PQDC	76	0.41%
10 FUERZA NACIONAL PROGRESISTA	FNP	21	0.11%
15 PARTIDO REVOLUCIONARIO MODERNO Y ALIADOS	PRM	6,156	33.51%
03 PARTIDO REFORMISTA SOCIAL CRISTIANO	PRSC	777	4.23%
09 PARTIDO HUMANISTA DOMINICANO	PHD	202	1.10%
15 PARTIDO REVOLUCIONARIO MODERNO	PRM	5,010	27.27%
21 PARTIDO DOMINICANOS POR EL CAMBIO	DXC	103	0.56%
22 FRENTE AMPLIO	FRENTE AMPLIO	64	0.35%
17 PARTIDO DE UNIDAD NACIONAL	PUN	25	0.14%
23 ALIANZA POR LA DEMOCRACIA	APD	19	0.10%
26 PARTIDO ALIANZA PAIS	ALPAIS	113	0.62%

Incluye Revisión de Votos Nulos y Observados Procesados al Momento



JUNTA CENTRAL ELECTORAL

ELECCIONES ORDINARIAS GENERALES PRESIDENCIALES, CONGRESUALES Y MUNICIPALES DEL 15 DE MAYO DEL 2016



PRESIDENCIAL

Boletín Nacional Electoral No. 14 CON DETALLE DE ALIANZAS

Provincia : 26 SAN PEDRO DE MACORIS

Municipio : 023 SAN PEDRO DE MACORIS

TOTAL DE COLEGIOS	:	299		TOTAL DE INSCRITOS	:	136,354
COLEGIOS COMPUTADOS	:	299	100.00%	VOTOS VALIDOS	:	92,663 97.63%
COLEGIOS FALTANTES	:	0	0.00%	VOTOS NULOS	:	2,254 2.37%
				VOTOS OBSERVADOS	:	0 0.00%
				VOTOS EMITIDOS	:	94,917 69.61%

PARTIDOS POLITICOS	SIGLAS PARTIDOS	VOTOS VALIDOS	% SOBRE VALIDOS
02 PARTIDO DE LA LIBERACION DOMINICANA Y ALIADOS	PLD	60,697	65.50%
01 PARTIDO REVOLUCIONARIO DOMINICANO	PRD	6,232	6.73%
02 PARTIDO DE LA LIBERACION DOMINICANA	PLD	49,440	53.35%
04 PARTIDO MOVIMIENTO DEMOCRATICO ALTERNATIVO	MODA	1,285	1.39%
05 BLOQUE INSTITUCIONAL SOCIAL DEMOCRATA	BIS	845	0.91%
08 PARTIDO UNION DEMOCRATA CRISTIANA	UDC	349	0.38%
11 PARTIDO CIVICO RENOVADOR	PCR	680	0.73%
12 PARTIDO DE LOS TRABAJADORES DOMINICANOS	PTD	313	0.34%
13 PARTIDO POPULAR CRISTIANO	PPC	141	0.15%
14 PARTIDO DE ACCION LIBERAL	PAL	282	0.30%
16 PARTIDO SOCIALISTA VERDE	PASOVE	291	0.31%
18 PARTIDO DEMOCRATA INSTITUCIONAL	PDI	168	0.18%
19 PARTIDO LIBERAL REFORMISTA	PLR	85	0.09%
20 PARTIDO DEMOCRATA POPULAR	PDP	240	0.26%
24 PARTIDO NACIONAL VOLUNTAD CIUDADANA	PNVC	123	0.13%
25 PARTIDO REVOLUCIONARIO INDEPENDIENTE	PRI	223	0.24%
06 PARTIDO REVOLUCIONARIO SOCIAL DEMOCRATA	PRSD	134	0.14%
07 PARTIDO QUISQUEYANO DEMOCRATA CRISTIANO	PQDC	296	0.32%
10 FUERZA NACIONAL PROGRESISTA	FNP	285	0.31%
15 PARTIDO REVOLUCIONARIO MODERNO Y ALIADOS	PRM	28,544	30.80%
03 PARTIDO REFORMISTA SOCIAL CRISTIANO	PRSC	9,833	10.61%
09 PARTIDO HUMANISTA DOMINICANO	PHD	1,061	1.15%
15 PARTIDO REVOLUCIONARIO MODERNO	PRM	16,823	18.16%
21 PARTIDO DOMINICANOS POR EL CAMBIO	DXC	537	0.58%
22 FRENTE AMPLIO	FRENTE AMPLIO	290	0.31%
17 PARTIDO DE UNIDAD NACIONAL	PUN	129	0.14%
23 ALIANZA POR LA DEMOCRACIA	APD	274	0.30%
26 PARTIDO ALIANZA PAIS	ALPAIS	2,304	2.49%

Incluye Revisión de Votos Nulos y Observados Procesados al Momento



JUNTA CENTRAL ELECTORAL
ELECCIONES ORDINARIAS GENERALES PRESIDENCIALES,
CONGRESUALES Y MUNICIPALES DEL 15 DE MAYO DEL 2016

A

PRESIDENCIAL
Boletín Nacional Electoral No. 14
CON DETALLE DE ALIANZAS

Provincia : 26 SAN PEDRO DE MACORIS

Municipio : 024 LOS LLANOS

TOTAL DE COLEGIOS	:	39	TOTAL DE INSCRITOS	:	14,855
COLEGIOS COMPUTADOS	:	39 100.00%	VOTOS VALIDOS	:	11,759 96.84%
COLEGIOS FALTANTES	:	0 0.00%	VOTOS NULOS	:	384 3.16%
			VOTOS OBSERVADOS	:	0 0.00%
			VOTOS EMITIDOS	:	12,143 81.74%

PARTIDOS POLITICOS	SIGLAS PARTIDOS	VOTOS VALIDOS	% SOBRE VALIDOS
02 PARTIDO DE LA LIBERACION DOMINICANA Y ALIADOS	PLD	7,861	66.85%
01 PARTIDO REVOLUCIONARIO DOMINICANO	PRD	852	7.25%
02 PARTIDO DE LA LIBERACION DOMINICANA	PLD	6,121	52.05%
04 PARTIDO MOVIMIENTO DEMOCRATICO ALTERNATIVO	MODA	138	1.17%
05 BLOQUE INSTITUCIONAL SOCIAL DEMOCRATA	BIS	75	0.64%
08 PARTIDO UNION DEMOCRATA CRISTIANA	UDC	51	0.43%
11 PARTIDO CIVICO RENOVADOR	PCR	107	0.91%
12 PARTIDO DE LOS TRABAJADORES DOMINICANOS	PTD	43	0.37%
13 PARTIDO POPULAR CRISTIANO	PPC	14	0.12%
14 PARTIDO DE ACCION LIBERAL	PAL	35	0.30%
16 PARTIDO SOCIALISTA VERDE	PASOVE	40	0.34%
18 PARTIDO DEMOCRATA INSTITUCIONAL	PDI	18	0.15%
19 PARTIDO LIBERAL REFORMISTA	PLR	302	2.57%
20 PARTIDO DEMOCRATA POPULAR	PDP	43	0.37%
24 PARTIDO NACIONAL VOLUNTAD CIUDADANA	PNVC	15	0.13%
25 PARTIDO REVOLUCIONARIO INDEPENDIENTE	PRI	7	0.06%
06 PARTIDO REVOLUCIONARIO SOCIAL DEMOCRATA	PRSD	10	0.09%
07 PARTIDO QUISQUEYANO DEMOCRATA CRISTIANO	PQDC	73	0.62%
10 FUERZA NACIONAL PROGRESISTA	FNP	17	0.14%
15 PARTIDO REVOLUCIONARIO MODERNO Y ALIADOS	PRM	3,710	31.55%
03 PARTIDO REFORMISTA SOCIAL CRISTIANO	PRSC	788	6.70%
09 PARTIDO HUMANISTA DOMINICANO	PHD	196	1.67%
15 PARTIDO REVOLUCIONARIO MODERNO	PRM	2,644	22.48%
21 PARTIDO DOMINICANOS POR EL CAMBIO	DXC	43	0.37%
22 FRENTE AMPLIO	FRENTE AMPLIO	39	0.33%
17 PARTIDO DE UNIDAD NACIONAL	PUN	18	0.15%
23 ALIANZA POR LA DEMOCRACIA	APD	8	0.07%
26 PARTIDO ALIANZA PAIS	ALPAIS	62	0.53%

Incluye Revisión de Votos Nulos y Observados Procesados al Momento



JUNTA CENTRAL ELECTORAL

ELECCIONES ORDINARIAS GENERALES PRESIDENCIALES, CONGRESUALES Y MUNICIPALES DEL 15 DE MAYO DEL 2016

A

PRESIDENCIAL

Boletín Nacional Electoral No. 14 CON DETALLE DE ALIANZAS

Provincia : 08 EL SEIBO

Municipio : 025 EL SEIBO

TOTAL DE COLEGIOS	:	106		TOTAL DE INSCRITOS	:	40,698
COLEGIOS COMPUTADOS	:	106	100.00%	VOTOS VALIDOS	:	30,909 96.04%
COLEGIOS FALTANTES	:	0	0.00%	VOTOS NULOS	:	1,273 3.96%
				VOTOS OBSERVADOS	:	0 0.00%
				VOTOS EMITIDOS	:	32,182 79.08%

PARTIDOS POLITICOS	SIGLAS PARTIDOS	VOTOS VALIDOS	% SOBRE VALIDOS
02 PARTIDO DE LA LIBERACION DOMINICANA Y ALIADOS	PLD	18,262	59.08%
01 PARTIDO REVOLUCIONARIO DOMINICANO	PRD	1,859	6.01%
02 PARTIDO DE LA LIBERACION DOMINICANA	PLD	14,143	45.76%
04 PARTIDO MOVIMIENTO DEMOCRATICO ALTERNATIVO	MODA	426	1.38%
05 BLOQUE INSTITUCIONAL SOCIAL DEMOCRATA	BIS	356	1.15%
08 PARTIDO UNION DEMOCRATA CRISTIANA	UDC	259	0.84%
11 PARTIDO CIVICO RENOVADOR	PCR	396	1.28%
12 PARTIDO DE LOS TRABAJADORES DOMINICANOS	PTD	108	0.35%
13 PARTIDO POPULAR CRISTIANO	PPC	31	0.10%
14 PARTIDO DE ACCION LIBERAL	PAL	327	1.06%
16 PARTIDO SOCIALISTA VERDE	PASOVE	134	0.43%
18 PARTIDO DEMOCRATA INSTITUCIONAL	PDI	31	0.10%
19 PARTIDO LIBERAL REFORMISTA	PLR	39	0.13%
20 PARTIDO DEMOCRATA POPULAR	PDP	55	0.18%
24 PARTIDO NACIONAL VOLUNTAD CIUDADANA	PNVC	47	0.15%
25 PARTIDO REVOLUCIONARIO INDEPENDIENTE	PRI	51	0.17%
06 PARTIDO REVOLUCIONARIO SOCIAL DEMOCRATA	PRSD	85	0.28%
07 PARTIDO QUISQUEYANO DEMOCRATA CRISTIANO	PQDC	109	0.35%
10 FUERZA NACIONAL PROGRESISTA	FNP	84	0.27%
15 PARTIDO REVOLUCIONARIO MODERNO Y ALIADOS	PRM	12,070	39.05%
03 PARTIDO REFORMISTA SOCIAL CRISTIANO	PRSC	1,220	3.95%
09 PARTIDO HUMANISTA DOMINICANO	PHD	506	1.64%
15 PARTIDO REVOLUCIONARIO MODERNO	PRM	9,942	32.17%
21 PARTIDO DOMINICANOS POR EL CAMBIO	DXC	253	0.82%
22 FRENTE AMPLIO	FRENTE AMPLIO	149	0.48%
17 PARTIDO DE UNIDAD NACIONAL	PUN	30	0.10%
23 ALIANZA POR LA DEMOCRACIA	APD	76	0.25%
26 PARTIDO ALIANZA PAIS	ALPAIS	193	0.62%

Incluye Revisión de Votos Nulos y Observados Procesados al Momento



JUNTA CENTRAL ELECTORAL
ELECCIONES ORDINARIAS GENERALES PRESIDENCIALES,
CONGRESUALES Y MUNICIPALES DEL 15 DE MAYO DEL 2016

A

PRESIDENCIAL
Boletín Nacional Electoral No. 14
CON DETALLE DE ALIANZAS

Provincia : 13 LA ROMANA

Municipio : 026 LA ROMANA

TOTAL DE COLEGIOS	:	267	TOTAL DE INSCRITOS	:	114,931
COLEGIOS COMPUTADOS	:	267 100.00%	VOTOS VALIDOS	:	80,803 97.97%
COLEGIOS FALTANTES	:	0 0.00%	VOTOS NULOS	:	1,672 2.03%
			VOTOS OBSERVADOS	:	0 0.00%
			VOTOS EMITIDOS	:	82,475 71.76%

PARTIDOS POLITICOS	SIGLAS PARTIDOS	VOTOS VALIDOS	% SOBRE VALIDOS
02 PARTIDO DE LA LIBERACION DOMINICANA Y ALIADOS	PLD	46,098	57.05%
01 PARTIDO REVOLUCIONARIO DOMINICANO	PRD	3,500	4.33%
02 PARTIDO DE LA LIBERACION DOMINICANA	PLD	39,115	48.41%
04 PARTIDO MOVIMIENTO DEMOCRATICO ALTERNATIVO	MODA	683	0.85%
05 BLOQUE INSTITUCIONAL SOCIAL DEMOCRATA	BIS	450	0.56%
08 PARTIDO UNION DEMOCRATA CRISTIANA	UDC	274	0.34%
11 PARTIDO CIVICO RENOVADOR	PCR	510	0.63%
12 PARTIDO DE LOS TRABAJADORES DOMINICANOS	PTD	201	0.25%
13 PARTIDO POPULAR CRISTIANO	PPC	74	0.09%
14 PARTIDO DE ACCION LIBERAL	PAL	333	0.41%
16 PARTIDO SOCIALISTA VERDE	PASOVE	175	0.22%
18 PARTIDO DEMOCRATA INSTITUCIONAL	PDI	84	0.10%
19 PARTIDO LIBERAL REFORMISTA	PLR	397	0.49%
20 PARTIDO DEMOCRATA POPULAR	PDP	120	0.15%
24 PARTIDO NACIONAL VOLUNTAD CIUDADANA	PNVC	85	0.11%
25 PARTIDO REVOLUCIONARIO INDEPENDIENTE	PRI	97	0.12%
06 PARTIDO REVOLUCIONARIO SOCIAL DEMOCRATA	PRSD	140	0.17%
07 PARTIDO QUISQUEYANO DEMOCRATA CRISTIANO	PQDC	1,032	1.28%
10 FUERZA NACIONAL PROGRESISTA	FNP	335	0.41%
15 PARTIDO REVOLUCIONARIO MODERNO Y ALIADOS	PRM	30,481	37.72%
03 PARTIDO REFORMISTA SOCIAL CRISTIANO	PRSC	8,293	10.26%
09 PARTIDO HUMANISTA DOMINICANO	PHD	1,270	1.57%
15 PARTIDO REVOLUCIONARIO MODERNO	PRM	19,983	24.73%
21 PARTIDO DOMINICANOS POR EL CAMBIO	DXC	572	0.71%
22 FRENTE AMPLIO	FRENTE AMPLIO	363	0.45%
17 PARTIDO DE UNIDAD NACIONAL	PUN	70	0.09%
23 ALIANZA POR LA DEMOCRACIA	APD	295	0.37%
26 PARTIDO ALIANZA PAIS	ALPAIS	2,352	2.91%

Incluye Revisión de Votos Nulos y Observados Procesados al Momento



JUNTA CENTRAL ELECTORAL
ELECCIONES ORDINARIAS GENERALES PRESIDENCIALES,
CONGRESUALES Y MUNICIPALES DEL 15 DE MAYO DEL 2016

A

PRESIDENCIAL
Boletín Nacional Electoral No. 14
CON DETALLE DE ALIANZAS

Provincia : 11 HATO MAYOR

Municipio : 027 HATO MAYOR

TOTAL DE COLEGIOS	:	109	TOTAL DE INSCRITOS	:	45,525
COLEGIOS COMPUTADOS	:	109 100.00%	VOTOS VALIDOS	:	33,688 96.26%
COLEGIOS FALTANTES	:	0 0.00%	VOTOS NULOS	:	1,310 3.74%
			VOTOS OBSERVADOS	:	0 0.00%
			VOTOS EMITIDOS	:	34,998 76.88%


PARTIDOS POLITICOS	SIGLAS PARTIDOS	VOTOS VALIDOS	% SOBRE VALIDOS
02 PARTIDO DE LA LIBERACION DOMINICANA Y ALIADOS	PLD	23,419	69.52%
01 PARTIDO REVOLUCIONARIO DOMINICANO	PRD	3,058	9.08%
02 PARTIDO DE LA LIBERACION DOMINICANA	PLD	17,302	51.36%
04 PARTIDO MOVIMIENTO DEMOCRATICO ALTERNATIVO	MODA	451	1.34%
05 BLOQUE INSTITUCIONAL SOCIAL DEMOCRATA	BIS	346	1.03%
08 PARTIDO UNION DEMOCRATA CRISTIANA	UDC	205	0.61%
11 PARTIDO CIVICO RENOVADOR	PCR	1,403	4.16%
12 PARTIDO DE LOS TRABAJADORES DOMINICANOS	PTD	142	0.42%
13 PARTIDO POPULAR CRISTIANO	PPC	57	0.17%
14 PARTIDO DE ACCION LIBERAL	PAL	80	0.24%
16 PARTIDO SOCIALISTA VERDE	PASOVE	133	0.39%
18 PARTIDO DEMOCRATA INSTITUCIONAL	PDI	49	0.15%
19 PARTIDO LIBERAL REFORMISTA	PLR	21	0.06%
20 PARTIDO DEMOCRATA POPULAR	PDP	91	0.27%
24 PARTIDO NACIONAL VOLUNTAD CIUDADANA	PNVC	42	0.12%
25 PARTIDO REVOLUCIONARIO INDEPENDIENTE	PRI	39	0.12%
06 PARTIDO REVOLUCIONARIO SOCIAL DEMOCRATA	PRSD	100	0.30%
07 PARTIDO QUISQUEYANO DEMOCRATA CRISTIANO	PQDC	236	0.70%
10 FUERZA NACIONAL PROGRESISTA	FNP	81	0.24%
15 PARTIDO REVOLUCIONARIO MODERNO Y ALIADOS	PRM	9,513	28.24%
03 PARTIDO REFORMISTA SOCIAL CRISTIANO	PRSC	2,967	8.81%
09 PARTIDO HUMANISTA DOMINICANO	PHD	521	1.55%
15 PARTIDO REVOLUCIONARIO MODERNO	PRM	5,677	16.85%
21 PARTIDO DOMINICANOS POR EL CAMBIO	DXC	165	0.49%
22 FRENTE AMPLIO	FRENTE AMPLIO	183	0.54%
17 PARTIDO DE UNIDAD NACIONAL	PUN	45	0.13%
23 ALIANZA POR LA DEMOCRACIA	APD	72	0.21%
26 PARTIDO ALIANZA PAIS	ALPAIS	222	0.66%

Incluye Revisión de Votos Nulos y Observados Procesados al Momento



JUNTA CENTRAL ELECTORAL

ELECCIONES ORDINARIAS GENERALES PRESIDENCIALES, CONGRESUALES Y MUNICIPALES DEL 15 DE MAYO DEL 2016



PRESIDENCIAL

Boletín Nacional Electoral No. 14 CON DETALLE DE ALIANZAS

Provincia : 02 LA ALTAGRACIA

Municipio : 028 HIGUEY

TOTAL DE COLEGIOS : 288	TOTAL DE INSCRITOS : 132,373
COLEGIOS COMPUTADOS : 288 100.00%	VOTOS VALIDOS : 89,653 97.30%
COLEGIOS FALTANTES : 0 0.00%	VOTOS NULOS : 2,489 2.70%
	VOTOS OBSERVADOS : 0 0.00%
	VOTOS EMITIDOS : 92,142 69.61%

PARTIDOS POLITICOS	SIGLAS PARTIDOS	VOTOS VALIDOS	% SOBRE VALIDOS
02 PARTIDO DE LA LIBERACION DOMINICANA Y ALIADOS	PLD	60,017	66.94%
01 PARTIDO REVOLUCIONARIO DOMINICANO	PRD	5,223	5.83%
02 PARTIDO DE LA LIBERACION DOMINICANA	PLD	43,655	48.69%
04 PARTIDO MOVIMIENTO DEMOCRATICO ALTERNATIVO	MODA	856	0.95%
05 BLOQUE INSTITUCIONAL SOCIAL DEMOCRATA	BIS	1,399	1.56%
08 PARTIDO UNION DEMOCRATA CRISTIANA	UDC	422	0.47%
11 PARTIDO CIVICO RENOVADOR	PCR	485	0.54%
12 PARTIDO DE LOS TRABAJADORES DOMINICANOS	PTD	360	0.40%
13 PARTIDO POPULAR CRISTIANO	PPC	177	0.20%
14 PARTIDO DE ACCION LIBERAL	PAL	304	0.34%
16 PARTIDO SOCIALISTA VERDE	PASOVE	533	0.59%
18 PARTIDO DEMOCRATA INSTITUCIONAL	PDI	207	0.23%
19 PARTIDO LIBERAL REFORMISTA	PLR	5,819	6.49%
20 PARTIDO DEMOCRATA POPULAR	PDP	259	0.29%
24 PARTIDO NACIONAL VOLUNTAD CIUDADANA	PNVC	180	0.20%
25 PARTIDO REVOLUCIONARIO INDEPENDIENTE	PRI	138	0.15%
06 PARTIDO REVOLUCIONARIO SOCIAL DEMOCRATA	PRSD	194	0.22%
07 PARTIDO QUISQUEYANO DEMOCRATA CRISTIANO	PQDC	512	0.57%
10 FUERZA NACIONAL PROGRESISTA	FNP	369	0.41%
15 PARTIDO REVOLUCIONARIO MODERNO Y ALIADOS	PRM	26,249	29.28%
03 PARTIDO REFORMISTA SOCIAL CRISTIANO	PRSC	5,999	6.69%
09 PARTIDO HUMANISTA DOMINICANO	PHD	1,517	1.69%
15 PARTIDO REVOLUCIONARIO MODERNO	PRM	17,597	19.63%
21 PARTIDO DOMINICANOS POR EL CAMBIO	DXC	678	0.76%
22 FRENTE AMPLIO	FRENTE AMPLIO	458	0.51%
17 PARTIDO DE UNIDAD NACIONAL	PUN	171	0.19%
23 ALIANZA POR LA DEMOCRACIA	APD	355	0.40%
26 PARTIDO ALIANZA PAIS	ALPAIS	1,786	1.99%

Incluye Revisión de Votos Nulos y Observados Procesados al Momento



JUNTA CENTRAL ELECTORAL

ELECCIONES ORDINARIAS GENERALES PRESIDENCIALES, CONGRESUALES Y MUNICIPALES DEL 15 DE MAYO DEL 2016

A

PRESIDENCIAL

Boletín Nacional Electoral No. 14 CON DETALLE DE ALIANZAS

Provincia : 08 EL SEIBO

Municipio : 029 MICHES


TOTAL DE COLEGIOS	:	36	TOTAL DE INSCRITOS	:	15,181
COLEGIOS COMPUTADOS	:	36 100.00%	VOTOS VALIDOS	:	10,773 97.19%
COLEGIOS FALTANTES	:	0 0.00%	VOTOS NULOS	:	311 2.81%
			VOTOS OBSERVADOS	:	0 0.00%
			VOTOS EMITIDOS	:	11,084 73.01%

PARTIDOS POLITICOS	SIGLAS PARTIDOS	VOTOS VALIDOS	% SOBRE VALIDOS
02 PARTIDO DE LA LIBERACION DOMINICANA Y ALIADOS	PLD	7,081	65.73%
01 PARTIDO REVOLUCIONARIO DOMINICANO	PRD	649	6.02%
02 PARTIDO DE LA LIBERACION DOMINICANA	PLD	5,843	54.24%
04 PARTIDO MOVIMIENTO DEMOCRATICO ALTERNATIVO	MODA	124	1.15%
05 BLOQUE INSTITUCIONAL SOCIAL DEMOCRATA	BIS	132	1.23%
08 PARTIDO UNION DEMOCRATA CRISTIANA	UDC	49	0.45%
11 PARTIDO CIVICO RENOVADOR	PCR	90	0.84%
12 PARTIDO DE LOS TRABAJADORES DOMINICANOS	PTD	26	0.24%
13 PARTIDO POPULAR CRISTIANO	PPC	13	0.12%
14 PARTIDO DE ACCION LIBERAL	PAL	18	0.17%
16 PARTIDO SOCIALISTA VERDE	PASOVE	33	0.31%
18 PARTIDO DEMOCRATA INSTITUCIONAL	PDI	10	0.09%
19 PARTIDO LIBERAL REFORMISTA	PLR	44	0.41%
20 PARTIDO DEMOCRATA POPULAR	PDP	26	0.24%
24 PARTIDO NACIONAL VOLUNTAD CIUDADANA	PNVC	14	0.13%
25 PARTIDO REVOLUCIONARIO INDEPENDIENTE	PRI	10	0.09%
06 PARTIDO REVOLUCIONARIO SOCIAL DEMOCRATA	PRSD	12	0.11%
07 PARTIDO QUISQUEYANO DEMOCRATA CRISTIANO	PQDC	12	0.11%
10 FUERZA NACIONAL PROGRESISTA	FNP	18	0.17%
15 PARTIDO REVOLUCIONARIO MODERNO Y ALIADOS	PRM	3,597	33.39%
03 PARTIDO REFORMISTA SOCIAL CRISTIANO	PRSC	242	2.25%
09 PARTIDO HUMANISTA DOMINICANO	PHD	115	1.07%
15 PARTIDO REVOLUCIONARIO MODERNO	PRM	3,096	28.74%
21 PARTIDO DOMINICANOS POR EL CAMBIO	DXC	81	0.75%
22 FRENTE AMPLIO	FRENTE AMPLIO	63	0.58%
17 PARTIDO DE UNIDAD NACIONAL	PUN	13	0.12%
23 ALIANZA POR LA DEMOCRACIA	APD	17	0.16%
26 PARTIDO ALIANZA PAIS	ALPAIS	23	0.21%

Incluye Revisión de Votos Nulos y Observados Procesados al Momento



JUNTA CENTRAL ELECTORAL
ELECCIONES ORDINARIAS GENERALES PRESIDENCIALES,
CONGRESUALES Y MUNICIPALES DEL 15 DE MAYO DEL 2016



PRESIDENCIAL
Boletín Nacional Electoral No. 14
CON DETALLE DE ALIANZAS

Provincia : 26 SAN PEDRO DE MACORIS

Municipio : 030 RAMON SANTANA


TOTAL DE COLEGIOS	:	16	TOTAL DE INSCRITOS	:	6,355
COLEGIOS COMPUTADOS	:	16 100.00%	VOTOS VALIDOS	:	5,186 97.17%
COLEGIOS FALTANTES	:	0 0.00%	VOTOS NULOS	:	151 2.83%
			VOTOS OBSERVADOS	:	0 0.00%
			VOTOS EMITIDOS	:	5,337 83.98%

PARTIDOS POLITICOS	SIGLAS PARTIDOS	VOTOS VALIDOS	% SOBRE VALIDOS
02 PARTIDO DE LA LIBERACION DOMINICANA Y ALIADOS	PLD	3,002	57.89%
01 PARTIDO REVOLUCIONARIO DOMINICANO	PRD	342	6.59%
02 PARTIDO DE LA LIBERACION DOMINICANA	PLD	2,476	47.74%
04 PARTIDO MOVIMIENTO DEMOCRATICO ALTERNATIVO	MODA	33	0.64%
05 BLOQUE INSTITUCIONAL SOCIAL DEMOCRATA	BIS	59	1.14%
08 PARTIDO UNION DEMOCRATA CRISTIANA	UDC	10	0.19%
11 PARTIDO CIVICO RENOVADOR	PCR	17	0.33%
12 PARTIDO DE LOS TRABAJADORES DOMINICANOS	PTD	7	0.13%
13 PARTIDO POPULAR CRISTIANO	PPC	3	0.06%
14 PARTIDO DE ACCION LIBERAL	PAL	14	0.27%
16 PARTIDO SOCIALISTA VERDE	PASOVE	16	0.31%
18 PARTIDO DEMOCRATA INSTITUCIONAL	PDI	4	0.08%
19 PARTIDO LIBERAL REFORMISTA	PLR	2	0.04%
20 PARTIDO DEMOCRATA POPULAR	PDP	12	0.23%
24 PARTIDO NACIONAL VOLUNTAD CIUDADANA	PNVC	5	0.10%
25 PARTIDO REVOLUCIONARIO INDEPENDIENTE	PRI	2	0.04%
06 PARTIDO REVOLUCIONARIO SOCIAL DEMOCRATA	PRSD	14	0.27%
07 PARTIDO QUISQUEYANO DEMOCRATA CRISTIANO	PQDC	4	0.08%
10 FUERZA NACIONAL PROGRESISTA	FNP	7	0.13%
15 PARTIDO REVOLUCIONARIO MODERNO Y ALIADOS	PRM	2,126	40.99%
03 PARTIDO REFORMISTA SOCIAL CRISTIANO	PRSC	814	15.70%
09 PARTIDO HUMANISTA DOMINICANO	PHD	43	0.83%
15 PARTIDO REVOLUCIONARIO MODERNO	PRM	1,226	23.64%
21 PARTIDO DOMINICANOS POR EL CAMBIO	DXC	28	0.54%
22 FRENTE AMPLIO	FRENTE AMPLIO	15	0.29%
17 PARTIDO DE UNIDAD NACIONAL	PUN	5	0.10%
23 ALIANZA POR LA DEMOCRACIA	APD	5	0.10%
26 PARTIDO ALIANZA PAIS	ALPAIS	23	0.44%

Incluye Revisión de Votos Nulos y Observados Procesados al Momento



JUNTA CENTRAL ELECTORAL
ELECCIONES ORDINARIAS GENERALES PRESIDENCIALES,
CONGRESUALES Y MUNICIPALES DEL 15 DE MAYO DEL 2016



PRESIDENCIAL
Boletín Nacional Electoral No. 14
CON DETALLE DE ALIANZAS

Provincia : 28 SANTIAGO

Municipio : 031 SANTIAGO DE LOS CABALLEROS

TOTAL DE COLEGIOS	:	1,132	TOTAL DE INSCRITOS	:	489,671
COLEGIOS COMPUTADOS	:	1,132 100.00%	VOTOS VALIDOS	:	299,176 97.94%
COLEGIOS FALTANTES	:	0 0.00%	VOTOS NULOS	:	6,288 2.06%
			VOTOS OBSERVADOS	:	0 0.00%
			VOTOS EMITIDOS	:	305,464 62.38%

PARTIDOS POLITICOS	SIGLAS PARTIDOS	VOTOS VALIDOS	% SOBRE VALIDOS
02 PARTIDO DE LA LIBERACION DOMINICANA Y ALIADOS	PLD	162,873	54.44%
01 PARTIDO REVOLUCIONARIO DOMINICANO	PRD	11,888	3.97%
02 PARTIDO DE LA LIBERACION DOMINICANA	PLD	138,346	46.24%
04 PARTIDO MOVIMIENTO DEMOCRATICO ALTERNATIVO	MODA	3,319	1.11%
05 BLOQUE INSTITUCIONAL SOCIAL DEMOCRATA	BIS	2,266	0.76%
08 PARTIDO UNION DEMOCRATA CRISTIANA	UDC	1,002	0.33%
11 PARTIDO CIVICO RENOVADOR	PCR	1,333	0.45%
12 PARTIDO DE LOS TRABAJADORES DOMINICANOS	PTD	635	0.21%
13 PARTIDO POPULAR CRISTIANO	PPC	363	0.12%
14 PARTIDO DE ACCION LIBERAL	PAL	1,325	0.44%
16 PARTIDO SOCIALISTA VERDE	PASOVE	588	0.20%
18 PARTIDO DEMOCRATA INSTITUCIONAL	PDI	580	0.19%
19 PARTIDO LIBERAL REFORMISTA	PLR	361	0.12%
20 PARTIDO DEMOCRATA POPULAR	PDP	338	0.11%
24 PARTIDO NACIONAL VOLUNTAD CIUDADANA	PNVC	271	0.09%
25 PARTIDO REVOLUCIONARIO INDEPENDIENTE	PRI	258	0.09%
06 PARTIDO REVOLUCIONARIO SOCIAL DEMOCRATA	PRSD	657	0.22%
07 PARTIDO QUISQUEYANO DEMOCRATA CRISTIANO	PQDC	827	0.28%
10 FUERZA NACIONAL PROGRESISTA	FNP	1,008	0.34%
15 PARTIDO REVOLUCIONARIO MODERNO Y ALIADOS	PRM	122,687	41.01%
03 PARTIDO REFORMISTA SOCIAL CRISTIANO	PRSC	26,151	8.74%
09 PARTIDO HUMANISTA DOMINICANO	PHD	4,521	1.51%
15 PARTIDO REVOLUCIONARIO MODERNO	PRM	87,238	29.16%
21 PARTIDO DOMINICANOS POR EL CAMBIO	DXC	2,990	1.00%
22 FRENTE AMPLIO	FRENTE AMPLIO	1,787	0.60%
17 PARTIDO DE UNIDAD NACIONAL	PUN	300	0.10%
23 ALIANZA POR LA DEMOCRACIA	APD	1,255	0.42%
26 PARTIDO ALIANZA PAIS	ALPAIS	9,569	3.20%

Incluye Revisión de Votos Nulos y Observados Procesados al Momento



JUNTA CENTRAL ELECTORAL
ELECCIONES ORDINARIAS GENERALES PRESIDENCIALES,
CONGRESUALES Y MUNICIPALES DEL 15 DE MAYO DEL 2016

A

PRESIDENCIAL
Boletín Nacional Electoral No. 14
CON DETALLE DE ALIANZAS

Provincia : 28 SANTIAGO

Circunscripción : 1

Municipio : 031 SANTIAGO DE LOS CABALLEROS

TOTAL DE COLEGIOS	:	596	TOTAL DE INSCRITOS	:	261,731
COLEGIOS COMPUTADOS	:	596 100.00%	VOTOS VALIDOS	:	161,072 98.05%
COLEGIOS FALTANTES	:	0 0.00%	VOTOS NULOS	:	3,154 1.92%
			VOTOS OBSERVADOS	:	44 0.03%
			VOTOS EMITIDOS	:	164,270 62.76%

PARTIDOS POLITICOS	SIGLAS PARTIDOS	VOTOS VALIDOS	% SOBRE VALIDOS
02 PARTIDO DE LA LIBERACION DOMINICANA Y ALIADOS	PLD	87,226	54.15%
01 PARTIDO REVOLUCIONARIO DOMINICANO	PRD	5,942	3.69%
02 PARTIDO DE LA LIBERACION DOMINICANA	PLD	74,493	46.25%
04 PARTIDO MOVIMIENTO DEMOCRATICO ALTERNATIVO	MODA	1,537	0.95%
05 BLOQUE INSTITUCIONAL SOCIAL DEMOCRATA	BIS	1,173	0.73%
08 PARTIDO UNION DEMOCRATA CRISTIANA	UDC	546	0.34%
11 PARTIDO CIVICO RENOVADOR	PCR	575	0.36%
12 PARTIDO DE LOS TRABAJADORES DOMINICANOS	PTD	423	0.26%
13 PARTIDO POPULAR CRISTIANO	PPC	232	0.14%
14 PARTIDO DE ACCION LIBERAL	PAL	922	0.57%
16 PARTIDO SOCIALISTA VERDE	PASOVE	326	0.20%
18 PARTIDO DEMOCRATA INSTITUCIONAL	PDI	376	0.23%
19 PARTIDO LIBERAL REFORMISTA	PLR	227	0.14%
20 PARTIDO DEMOCRATA POPULAR	PDP	182	0.11%
24 PARTIDO NACIONAL VOLUNTAD CIUDADANA	PNVC	147	0.09%
25 PARTIDO REVOLUCIONARIO INDEPENDIENTE	PRI	125	0.08%
06 PARTIDO REVOLUCIONARIO SOCIAL DEMOCRATA	PRSD	353	0.22%
07 PARTIDO QUISQUEYANO DEMOCRATA CRISTIANO	PQDC	486	0.30%
10 FUERZA NACIONAL PROGRESISTA	FNP	460	0.29%
15 PARTIDO REVOLUCIONARIO MODERNO Y ALIADOS	PRM	67,178	41.71%
03 PARTIDO REFORMISTA SOCIAL CRISTIANO	PRSC	14,756	9.16%
09 PARTIDO HUMANISTA DOMINICANO	PHD	2,429	1.51%
15 PARTIDO REVOLUCIONARIO MODERNO	PRM	47,156	29.28%
21 PARTIDO DOMINICANOS POR EL CAMBIO	DXC	1,694	1.05%
22 FRENTE AMPLIO	FRENTE AMPLIO	1,143	0.71%
17 PARTIDO DE UNIDAD NACIONAL	PUN	137	0.09%
23 ALIANZA POR LA DEMOCRACIA	APD	592	0.37%
26 PARTIDO ALIANZA PAIS	ALPAIS	4,640	2.88%



JUNTA CENTRAL ELECTORAL
ELECCIONES ORDINARIAS GENERALES PRESIDENCIALES,
CONGRESUALES Y MUNICIPALES DEL 15 DE MAYO DEL 2016

A

PRESIDENCIAL
Boletín Nacional Electoral No. 14
CON DETALLE DE ALIANZAS

Provincia : 28 SANTIAGO

Circunscripción : 2

Municipio : 031 SANTIAGO DE LOS CABALLEROS

TOTAL DE COLEGIOS	:	249	TOTAL DE INSCRITOS	:	102,692
COLEGIOS COMPUTADOS	:	249 100.00%	VOTOS VALIDOS	:	62,492 97.45%
COLEGIOS FALTANTES	:	0 0.00%	VOTOS NULOS	:	1,632 2.54%
			VOTOS OBSERVADOS	:	6 0.01%
			VOTOS EMITIDOS	:	64,130 62.45%

PARTIDOS POLITICOS	SIGLAS PARTIDOS	VOTOS VALIDOS	% SOBRE VALIDOS
02 PARTIDO DE LA LIBERACION DOMINICANA Y ALIADOS	PLD	35,276	56.45%
01 PARTIDO REVOLUCIONARIO DOMINICANO	PRD	3,207	5.13%
02 PARTIDO DE LA LIBERACION DOMINICANA	PLD	29,331	46.94%
04 PARTIDO MOVIMIENTO DEMOCRATICO ALTERNATIVO	MODA	931	1.49%
05 BLOQUE INSTITUCIONAL SOCIAL DEMOCRATA	BIS	380	0.61%
08 PARTIDO UNION DEMOCRATA CRISTIANA	UDC	219	0.35%
11 PARTIDO CIVICO RENOVADOR	PCR	373	0.60%
12 PARTIDO DE LOS TRABAJADORES DOMINICANOS	PTD	111	0.18%
13 PARTIDO POPULAR CRISTIANO	PPC	78	0.12%
14 PARTIDO DE ACCION LIBERAL	PAL	169	0.27%
16 PARTIDO SOCIALISTA VERDE	PASOVE	139	0.22%
18 PARTIDO DEMOCRATA INSTITUCIONAL	PDI	103	0.16%
19 PARTIDO LIBERAL REFORMISTA	PLR	49	0.08%
20 PARTIDO DEMOCRATA POPULAR	PDP	75	0.12%
24 PARTIDO NACIONAL VOLUNTAD CIUDADANA	PNVC	58	0.09%
25 PARTIDO REVOLUCIONARIO INDEPENDIENTE	PRI	53	0.08%
06 PARTIDO REVOLUCIONARIO SOCIAL DEMOCRATA	PRSD	131	0.21%
07 PARTIDO QUISQUEYANO DEMOCRATA CRISTIANO	PQDC	139	0.22%
10 FUERZA NACIONAL PROGRESISTA	FNP	148	0.24%
15 PARTIDO REVOLUCIONARIO MODERNO Y ALIADOS	PRM	25,138	40.23%
03 PARTIDO REFORMISTA SOCIAL CRISTIANO	PRSC	5,876	9.40%
09 PARTIDO HUMANISTA DOMINICANO	PHD	974	1.56%
15 PARTIDO REVOLUCIONARIO MODERNO	PRM	17,451	27.93%
21 PARTIDO DOMINICANOS POR EL CAMBIO	DXC	510	0.82%
22 FRENTE AMPLIO	FRENTE AMPLIO	327	0.52%
17 PARTIDO DE UNIDAD NACIONAL	PUN	78	0.12%
23 ALIANZA POR LA DEMOCRACIA	APD	167	0.27%
26 PARTIDO ALIANZA PAIS	ALPAIS	1,415	2.26%



JUNTA CENTRAL ELECTORAL
ELECCIONES ORDINARIAS GENERALES PRESIDENCIALES,
CONGRESUALES Y MUNICIPALES DEL 15 DE MAYO DEL 2016

A

PRESIDENCIAL
Boletín Nacional Electoral No. 14
CON DETALLE DE ALIANZAS

Provincia : 28 SANTIAGO

Circunscripción : 3

Municipio : 031 SANTIAGO DE LOS CABALLEROS

TOTAL DE COLEGIOS	:	287	TOTAL DE INSCRITOS	:	125,248
COLEGIOS COMPUTADOS	:	287 100.00%	VOTOS VALIDOS	:	75,612 98.12%
COLEGIOS FALTANTES	:	0 0.00%	VOTOS NULOS	:	1,416 1.84%
			VOTOS OBSERVADOS	:	36 0.05%
			VOTOS EMITIDOS	:	77,064 61.53%

PARTIDOS POLITICOS	SIGLAS PARTIDOS	VOTOS VALIDOS	% SOBRE VALIDOS
02 PARTIDO DE LA LIBERACION DOMINICANA Y ALIADOS	PLD	40,371	53.39%
01 PARTIDO REVOLUCIONARIO DOMINICANO	PRD	2,739	3.62%
02 PARTIDO DE LA LIBERACION DOMINICANA	PLD	34,522	45.66%
04 PARTIDO MOVIMIENTO DEMOCRATICO ALTERNATIVO	MODA	851	1.13%
05 BLOQUE INSTITUCIONAL SOCIAL DEMOCRATA	BIS	713	0.94%
08 PARTIDO UNION DEMOCRATA CRISTIANA	UDC	237	0.31%
11 PARTIDO CIVICO RENOVADOR	PCR	385	0.51%
12 PARTIDO DE LOS TRABAJADORES DOMINICANOS	PTD	101	0.13%
13 PARTIDO POPULAR CRISTIANO	PPC	53	0.07%
14 PARTIDO DE ACCION LIBERAL	PAL	234	0.31%
16 PARTIDO SOCIALISTA VERDE	PASOVE	123	0.16%
18 PARTIDO DEMOCRATA INSTITUCIONAL	PDI	101	0.13%
19 PARTIDO LIBERAL REFORMISTA	PLR	85	0.11%
20 PARTIDO DEMOCRATA POPULAR	PDP	81	0.11%
24 PARTIDO NACIONAL VOLUNTAD CIUDADANA	PNVC	66	0.09%
25 PARTIDO REVOLUCIONARIO INDEPENDIENTE	PRI	80	0.11%
06 PARTIDO REVOLUCIONARIO SOCIAL DEMOCRATA	PRSD	173	0.23%
07 PARTIDO QUISQUEYANO DEMOCRATA CRISTIANO	PQDC	202	0.27%
10 FUERZA NACIONAL PROGRESISTA	FNP	400	0.53%
15 PARTIDO REVOLUCIONARIO MODERNO Y ALIADOS	PRM	30,371	40.17%
03 PARTIDO REFORMISTA SOCIAL CRISTIANO	PRSC	5,519	7.30%
09 PARTIDO HUMANISTA DOMINICANO	PHD	1,118	1.48%
15 PARTIDO REVOLUCIONARIO MODERNO	PRM	22,631	29.93%
21 PARTIDO DOMINICANOS POR EL CAMBIO	DXC	786	1.04%
22 FRENTE AMPLIO	FRENTE AMPLIO	317	0.42%
17 PARTIDO DE UNIDAD NACIONAL	PUN	85	0.11%
23 ALIANZA POR LA DEMOCRACIA	APD	496	0.66%
26 PARTIDO ALIANZA PAIS	ALPAIS	3,514	4.65%



JUNTA CENTRAL ELECTORAL
ELECCIONES ORDINARIAS GENERALES PRESIDENCIALES,
CONGRESUALES Y MUNICIPALES DEL 15 DE MAYO DEL 2016

A

PRESIDENCIAL
Boletín Nacional Electoral No. 14
CON DETALLE DE ALIANZAS

Provincia : 28 SANTIAGO

Municipio : 032 TAMBORIL

TOTAL DE COLEGIOS	:	83	TOTAL DE INSCRITOS	:	37,187
COLEGIOS COMPUTADOS	:	83 100.00%	VOTOS VALIDOS	:	26,209 98.13%
COLEGIOS FALTANTES	:	0 0.00%	VOTOS NULOS	:	500 1.87%
			VOTOS OBSERVADOS	:	0 0.00%
			VOTOS EMITIDOS	:	26,709 71.82%


PARTIDOS POLITICOS	SIGLAS PARTIDOS	VOTOS VALIDOS	% SOBRE VALIDOS
02 PARTIDO DE LA LIBERACION DOMINICANA Y ALIADOS	PLD	15,123	57.70%
01 PARTIDO REVOLUCIONARIO DOMINICANO	PRD	765	2.92%
02 PARTIDO DE LA LIBERACION DOMINICANA	PLD	13,145	50.15%
04 PARTIDO MOVIMIENTO DEMOCRATICO ALTERNATIVO	MODA	279	1.06%
05 BLOQUE INSTITUCIONAL SOCIAL DEMOCRATA	BIS	227	0.87%
08 PARTIDO UNION DEMOCRATA CRISTIANA	UDC	121	0.46%
11 PARTIDO CIVICO RENOVADOR	PCR	108	0.41%
12 PARTIDO DE LOS TRABAJADORES DOMINICANOS	PTD	151	0.58%
13 PARTIDO POPULAR CRISTIANO	PPC	39	0.15%
14 PARTIDO DE ACCION LIBERAL	PAL	87	0.33%
16 PARTIDO SOCIALISTA VERDE	PASOVE	57	0.22%
18 PARTIDO DEMOCRATA INSTITUCIONAL	PDI	20	0.08%
19 PARTIDO LIBERAL REFORMISTA	PLR	41	0.16%
20 PARTIDO DEMOCRATA POPULAR	PDP	34	0.13%
24 PARTIDO NACIONAL VOLUNTAD CIUDADANA	PNVC	19	0.07%
25 PARTIDO REVOLUCIONARIO INDEPENDIENTE	PRI	30	0.11%
06 PARTIDO REVOLUCIONARIO SOCIAL DEMOCRATA	PRSD	31	0.12%
07 PARTIDO QUISQUEYANO DEMOCRATA CRISTIANO	PQDC	70	0.27%
10 FUERZA NACIONAL PROGRESISTA	FNP	43	0.16%
15 PARTIDO REVOLUCIONARIO MODERNO Y ALIADOS	PRM	10,439	39.83%
03 PARTIDO REFORMISTA SOCIAL CRISTIANO	PRSC	1,456	5.56%
09 PARTIDO HUMANISTA DOMINICANO	PHD	390	1.49%
15 PARTIDO REVOLUCIONARIO MODERNO	PRM	8,233	31.41%
21 PARTIDO DOMINICANOS POR EL CAMBIO	DXC	262	1.00%
22 FRENTE AMPLIO	FRENTE AMPLIO	98	0.37%
17 PARTIDO DE UNIDAD NACIONAL	PUN	26	0.10%
23 ALIANZA POR LA DEMOCRACIA	APD	41	0.16%
26 PARTIDO ALIANZA PAIS	ALPAIS	436	1.66%

Incluye Revisión de Votos Nulos y Observados Procesados al Momento



JUNTA CENTRAL ELECTORAL

ELECCIONES ORDINARIAS GENERALES PRESIDENCIALES, CONGRESUALES Y MUNICIPALES DEL 15 DE MAYO DEL 2016



PRESIDENCIAL

Boletín Nacional Electoral No. 14 CON DETALLE DE ALIANZAS

Provincia : 30 VALVERDE

Municipio : 033 ESPERANZA


TOTAL DE COLEGIOS	:	95	TOTAL DE INSCRITOS :	38,030	
COLEGIOS COMPUTADOS	:	95 100.00%	VOTOS VALIDOS	:	27,648 98.13%
COLEGIOS FALTANTES	:	0 0.00%	VOTOS NULOS	:	526 1.87%
			VOTOS OBSERVADOS	:	0 0.00%
			VOTOS EMITIDOS	:	28,174 74.08%

PARTIDOS POLITICOS	SIGLAS PARTIDOS	VOTOS VALIDOS	% SOBRE VALIDOS
02 PARTIDO DE LA LIBERACION DOMINICANA Y ALIADOS	PLD	16,006	57.89%
01 PARTIDO REVOLUCIONARIO DOMINICANO	PRD	1,783	6.45%
02 PARTIDO DE LA LIBERACION DOMINICANA	PLD	12,768	46.18%
04 PARTIDO MOVIMIENTO DEMOCRATICO ALTERNATIVO	MODA	434	1.57%
05 BLOQUE INSTITUCIONAL SOCIAL DEMOCRATA	BIS	270	0.98%
08 PARTIDO UNION DEMOCRATA CRISTIANA	UDC	74	0.27%
11 PARTIDO CIVICO RENOVADOR	PCR	176	0.64%
12 PARTIDO DE LOS TRABAJADORES DOMINICANOS	PTD	166	0.60%
13 PARTIDO POPULAR CRISTIANO	PPC	17	0.06%
14 PARTIDO DE ACCION LIBERAL	PAL	36	0.13%
16 PARTIDO SOCIALISTA VERDE	PASOVE	119	0.43%
18 PARTIDO DEMOCRATA INSTITUCIONAL	PDI	35	0.13%
19 PARTIDO LIBERAL REFORMISTA	PLR	16	0.06%
20 PARTIDO DEMOCRATA POPULAR	PDP	37	0.13%
24 PARTIDO NACIONAL VOLUNTAD CIUDADANA	PNVC	22	0.08%
25 PARTIDO REVOLUCIONARIO INDEPENDIENTE	PRI	53	0.19%
06 PARTIDO REVOLUCIONARIO SOCIAL DEMOCRATA	PRSD	34	0.12%
07 PARTIDO QUISQUEYANO DEMOCRATA CRISTIANO	PQDC	99	0.36%
10 FUERZA NACIONAL PROGRESISTA	FNP	16	0.06%
15 PARTIDO REVOLUCIONARIO MODERNO Y ALIADOS	PRM	11,259	40.72%
03 PARTIDO REFORMISTA SOCIAL CRISTIANO	PRSC	2,689	9.73%
09 PARTIDO HUMANISTA DOMINICANO	PHD	308	1.11%
15 PARTIDO REVOLUCIONARIO MODERNO	PRM	7,935	28.70%
21 PARTIDO DOMINICANOS POR EL CAMBIO	DXC	212	0.77%
22 FRENTE AMPLIO	FRENTE AMPLIO	115	0.42%
17 PARTIDO DE UNIDAD NACIONAL	PUN	20	0.07%
23 ALIANZA POR LA DEMOCRACIA	APD	41	0.15%
26 PARTIDO ALIANZA PAIS	ALPAIS	173	0.63%

Incluye Revisión de Votos Nulos y Observados Procesados al Momento



JUNTA CENTRAL ELECTORAL
ELECCIONES ORDINARIAS GENERALES PRESIDENCIALES,
CONGRESUALES Y MUNICIPALES DEL 15 DE MAYO DEL 2016



PRESIDENCIAL
Boletín Nacional Electoral No. 14
CON DETALLE DE ALIANZAS

Provincia : 30 VALVERDE

Municipio : 034 MAO

TOTAL DE COLEGIOS	:	129	TOTAL DE INSCRITOS	:	53,025
COLEGIOS COMPUTADOS	:	129 100.00%	VOTOS VALIDOS	:	38,271 97.67%
COLEGIOS FALTANTES	:	0 0.00%	VOTOS NULOS	:	911 2.33%
			VOTOS OBSERVADOS	:	0 0.00%
			VOTOS EMITIDOS	:	39,182 73.89%

PARTIDOS POLITICOS	SIGLAS PARTIDOS	VOTOS VALIDOS	% SOBRE VALIDOS
02 PARTIDO DE LA LIBERACION DOMINICANA Y ALIADOS	PLD	20,288	53.01%
01 PARTIDO REVOLUCIONARIO DOMINICANO	PRD	1,786	4.67%
02 PARTIDO DE LA LIBERACION DOMINICANA	PLD	16,513	43.15%
04 PARTIDO MOVIMIENTO DEMOCRATICO ALTERNATIVO	MODA	327	0.85%
05 BLOQUE INSTITUCIONAL SOCIAL DEMOCRATA	BIS	254	0.66%
08 PARTIDO UNION DEMOCRATA CRISTIANA	UDC	213	0.56%
11 PARTIDO CIVICO RENOVADOR	PCR	444	1.16%
12 PARTIDO DE LOS TRABAJADORES DOMINICANOS	PTD	319	0.83%
13 PARTIDO POPULAR CRISTIANO	PPC	31	0.08%
14 PARTIDO DE ACCION LIBERAL	PAL	155	0.41%
16 PARTIDO SOCIALISTA VERDE	PASOVE	91	0.24%
18 PARTIDO DEMOCRATA INSTITUCIONAL	PDI	19	0.05%
19 PARTIDO LIBERAL REFORMISTA	PLR	27	0.07%
20 PARTIDO DEMOCRATA POPULAR	PDP	50	0.13%
24 PARTIDO NACIONAL VOLUNTAD CIUDADANA	PNVC	32	0.08%
25 PARTIDO REVOLUCIONARIO INDEPENDIENTE	PRI	27	0.07%
06 PARTIDO REVOLUCIONARIO SOCIAL DEMOCRATA	PRSD	72	0.19%
07 PARTIDO QUISQUEYANO DEMOCRATA CRISTIANO	PQDC	172	0.45%
10 FUERZA NACIONAL PROGRESISTA	FNP	45	0.12%
15 PARTIDO REVOLUCIONARIO MODERNO Y ALIADOS	PRM	17,078	44.62%
03 PARTIDO REFORMISTA SOCIAL CRISTIANO	PRSC	2,011	5.25%
09 PARTIDO HUMANISTA DOMINICANO	PHD	584	1.53%
15 PARTIDO REVOLUCIONARIO MODERNO	PRM	13,583	35.49%
21 PARTIDO DOMINICANOS POR EL CAMBIO	DXC	584	1.53%
22 FRENTE AMPLIO	FRENTE AMPLIO	316	0.83%
17 PARTIDO DE UNIDAD NACIONAL	PUN	38	0.10%
23 ALIANZA POR LA DEMOCRACIA	APD	57	0.15%
26 PARTIDO ALIANZA PAIS	ALPAIS	521	1.36%

Incluye Revisión de Votos Nulos y Observados Procesados al Momento



JUNTA CENTRAL ELECTORAL

ELECCIONES ORDINARIAS GENERALES PRESIDENCIALES, CONGRESUALES Y MUNICIPALES DEL 15 DE MAYO DEL 2016

A

PRESIDENCIAL

Boletín Nacional Electoral No. 14 CON DETALLE DE ALIANZAS

Provincia : 28 SANTIAGO

Municipio : 035 JANICO


TOTAL DE COLEGIOS	:	51		TOTAL DE INSCRITOS	:	14,438
COLEGIOS COMPUTADOS	:	51	100.00%	VOTOS VALIDOS	:	8,986 96.80%
COLEGIOS FALTANTES	:	0	0.00%	VOTOS NULOS	:	297 3.20%
				VOTOS OBSERVADOS	:	0 0.00%
				VOTOS EMITIDOS	:	9,283 64.30%

PARTIDOS POLITICOS	SIGLAS PARTIDOS	VOTOS VALIDOS	% SOBRE VALIDOS
02 PARTIDO DE LA LIBERACION DOMINICANA Y ALIADOS	PLD	6,302	70.13%
01 PARTIDO REVOLUCIONARIO DOMINICANO	PRD	786	8.75%
02 PARTIDO DE LA LIBERACION DOMINICANA	PLD	5,063	56.34%
04 PARTIDO MOVIMIENTO DEMOCRATICO ALTERNATIVO	MODA	98	1.09%
05 BLOQUE INSTITUCIONAL SOCIAL DEMOCRATA	BIS	72	0.80%
08 PARTIDO UNION DEMOCRATA CRISTIANA	UDC	36	0.40%
11 PARTIDO CIVICO RENOVADOR	PCR	84	0.93%
12 PARTIDO DE LOS TRABAJADORES DOMINICANOS	PTD	69	0.77%
13 PARTIDO POPULAR CRISTIANO	PPC	6	0.07%
14 PARTIDO DE ACCION LIBERAL	PAL	27	0.30%
16 PARTIDO SOCIALISTA VERDE	PASOVE	17	0.19%
18 PARTIDO DEMOCRATA INSTITUCIONAL	PDI	7	0.08%
19 PARTIDO LIBERAL REFORMISTA	PLR	5	0.06%
20 PARTIDO DEMOCRATA POPULAR	PDP	13	0.14%
24 PARTIDO NACIONAL VOLUNTAD CIUDADANA	PNVC	14	0.16%
25 PARTIDO REVOLUCIONARIO INDEPENDIENTE	PRI	5	0.06%
06 PARTIDO REVOLUCIONARIO SOCIAL DEMOCRATA	PRSD	30	0.33%
07 PARTIDO QUISQUEYANO DEMOCRATA CRISTIANO	PQDC	15	0.17%
10 FUERZA NACIONAL PROGRESISTA	FNP	9	0.10%
15 PARTIDO REVOLUCIONARIO MODERNO Y ALIADOS	PRM	2,510	27.93%
03 PARTIDO REFORMISTA SOCIAL CRISTIANO	PRSC	1,144	12.73%
09 PARTIDO HUMANISTA DOMINICANO	PHD	101	1.12%
15 PARTIDO REVOLUCIONARIO MODERNO	PRM	1,155	12.85%
21 PARTIDO DOMINICANOS POR EL CAMBIO	DXC	80	0.89%
22 FRENTE AMPLIO	FRENTE AMPLIO	30	0.33%
17 PARTIDO DE UNIDAD NACIONAL	PUN	55	0.61%
23 ALIANZA POR LA DEMOCRACIA	APD	11	0.12%
26 PARTIDO ALIANZA PAIS	ALPAIS	54	0.60%

Incluye Revisión de Votos Nulos y Observados Procesados al Momento



JUNTA CENTRAL ELECTORAL
ELECCIONES ORDINARIAS GENERALES PRESIDENCIALES,
CONGRESUALES Y MUNICIPALES DEL 15 DE MAYO DEL 2016



PRESIDENCIAL
Boletín Nacional Electoral No. 14
CON DETALLE DE ALIANZAS

Provincia : 28 SANTIAGO

Municipio : 036 SAN JOSE DE LAS MATAS

TOTAL DE COLEGIOS	:	105	TOTAL DE INSCRITOS	:	33,159
COLEGIOS COMPUTADOS	:	105 100.00%	VOTOS VALIDOS	:	20,767 96.77%
COLEGIOS FALTANTES	:	0 0.00%	VOTOS NULOS	:	694 3.23%
			VOTOS OBSERVADOS	:	0 0.00%
			VOTOS EMITIDOS	:	21,461 64.72%


PARTIDOS POLITICOS	SIGLAS PARTIDOS	VOTOS VALIDOS	% SOBRE VALIDOS
02 PARTIDO DE LA LIBERACION DOMINICANA Y ALIADOS	PLD	12,946	62.34%
01 PARTIDO REVOLUCIONARIO DOMINICANO	PRD	848	4.08%
02 PARTIDO DE LA LIBERACION DOMINICANA	PLD	10,960	52.78%
04 PARTIDO MOVIMIENTO DEMOCRATICO ALTERNATIVO	MODA	443	2.13%
05 BLOQUE INSTITUCIONAL SOCIAL DEMOCRATA	BIS	191	0.92%
08 PARTIDO UNION DEMOCRATA CRISTIANA	UDC	83	0.40%
11 PARTIDO CIVICO RENOVADOR	PCR	135	0.65%
12 PARTIDO DE LOS TRABAJADORES DOMINICANOS	PTD	35	0.17%
13 PARTIDO POPULAR CRISTIANO	PPC	21	0.10%
14 PARTIDO DE ACCION LIBERAL	PAL	26	0.13%
16 PARTIDO SOCIALISTA VERDE	PASOVE	71	0.34%
18 PARTIDO DEMOCRATA INSTITUCIONAL	PDI	22	0.11%
19 PARTIDO LIBERAL REFORMISTA	PLR	21	0.10%
20 PARTIDO DEMOCRATA POPULAR	PDP	40	0.19%
24 PARTIDO NACIONAL VOLUNTAD CIUDADANA	PNVC	30	0.14%
25 PARTIDO REVOLUCIONARIO INDEPENDIENTE	PRI	20	0.10%
06 PARTIDO REVOLUCIONARIO SOCIAL DEMOCRATA	PRSD	35	0.17%
07 PARTIDO QUISQUEYANO DEMOCRATA CRISTIANO	PQDC	118	0.57%
10 FUERZA NACIONAL PROGRESISTA	FNP	23	0.11%
15 PARTIDO REVOLUCIONARIO MODERNO Y ALIADOS	PRM	7,095	34.16%
03 PARTIDO REFORMISTA SOCIAL CRISTIANO	PRSC	2,221	10.69%
09 PARTIDO HUMANISTA DOMINICANO	PHD	268	1.29%
15 PARTIDO REVOLUCIONARIO MODERNO	PRM	4,352	20.96%
21 PARTIDO DOMINICANOS POR EL CAMBIO	DXC	157	0.76%
22 FRENTE AMPLIO	FRENTE AMPLIO	97	0.47%
17 PARTIDO DE UNIDAD NACIONAL	PUN	17	0.08%
23 ALIANZA POR LA DEMOCRACIA	APD	38	0.18%
26 PARTIDO ALIANZA PAIS	ALPAIS	495	2.38%

Incluye Revisión de Votos Nulos y Observados Procesados al Momento



JUNTA CENTRAL ELECTORAL

ELECCIONES ORDINARIAS GENERALES PRESIDENCIALES, CONGRESUALES Y MUNICIPALES DEL 15 DE MAYO DEL 2016



PRESIDENCIAL

Boletín Nacional Electoral No. 14 CON DETALLE DE ALIANZAS

Provincia : 21 PUERTO PLATA

Municipio : 037 PUERTO PLATA

TOTAL DE COLEGIOS	:	251		TOTAL DE INSCRITOS	:	110,346
COLEGIOS COMPUTADOS	:	251	100.00%	VOTOS VALIDOS	:	76,388 97.80%
COLEGIOS FALTANTES	:	0	0.00%	VOTOS NULOS	:	1,722 2.20%
				VOTOS OBSERVADOS	:	0 0.00%
				VOTOS EMITIDOS	:	78,110 70.79%


PARTIDOS POLITICOS	SIGLAS PARTIDOS	VOTOS VALIDOS	% SOBRE VALIDOS
02 PARTIDO DE LA LIBERACION DOMINICANA Y ALIADOS	PLD	44,882	58.76%
01 PARTIDO REVOLUCIONARIO DOMINICANO	PRD	4,820	6.31%
02 PARTIDO DE LA LIBERACION DOMINICANA	PLD	36,346	47.58%
04 PARTIDO MOVIMIENTO DEMOCRATICO ALTERNATIVO	MODA	849	1.11%
05 BLOQUE INSTITUCIONAL SOCIAL DEMOCRATA	BIS	598	0.78%
08 PARTIDO UNION DEMOCRATA CRISTIANA	UDC	267	0.35%
11 PARTIDO CIVICO RENOVADOR	PCR	328	0.43%
12 PARTIDO DE LOS TRABAJADORES DOMINICANOS	PTD	300	0.39%
13 PARTIDO POPULAR CRISTIANO	PPC	78	0.10%
14 PARTIDO DE ACCION LIBERAL	PAL	162	0.21%
16 PARTIDO SOCIALISTA VERDE	PASOVE	739	0.97%
18 PARTIDO DEMOCRATA INSTITUCIONAL	PDI	65	0.09%
19 PARTIDO LIBERAL REFORMISTA	PLR	104	0.14%
20 PARTIDO DEMOCRATA POPULAR	PDP	112	0.15%
24 PARTIDO NACIONAL VOLUNTAD CIUDADANA	PNVC	67	0.09%
25 PARTIDO REVOLUCIONARIO INDEPENDIENTE	PRI	47	0.06%
06 PARTIDO REVOLUCIONARIO SOCIAL DEMOCRATA	PRSD	133	0.17%
07 PARTIDO QUISQUEYANO DEMOCRATA CRISTIANO	PQDC	476	0.62%
10 FUERZA NACIONAL PROGRESISTA	FNP	198	0.26%
15 PARTIDO REVOLUCIONARIO MODERNO Y ALIADOS	PRM	28,742	37.63%
03 PARTIDO REFORMISTA SOCIAL CRISTIANO	PRSC	4,808	6.29%
09 PARTIDO HUMANISTA DOMINICANO	PHD	1,006	1.32%
15 PARTIDO REVOLUCIONARIO MODERNO	PRM	22,051	28.87%
21 PARTIDO DOMINICANOS POR EL CAMBIO	DXC	559	0.73%
22 FRENTE AMPLIO	FRENTE AMPLIO	318	0.42%
17 PARTIDO DE UNIDAD NACIONAL	PUN	166	0.22%
23 ALIANZA POR LA DEMOCRACIA	APD	251	0.33%
26 PARTIDO ALIANZA PAIS	ALPAIS	1,540	2.02%

Incluye Revisión de Votos Nulos y Observados Procesados al Momento



JUNTA CENTRAL ELECTORAL

ELECCIONES ORDINARIAS GENERALES PRESIDENCIALES, CONGRESUALES Y MUNICIPALES DEL 15 DE MAYO DEL 2016



PRESIDENCIAL

Boletín Nacional Electoral No. 14 CON DETALLE DE ALIANZAS

Provincia : 21 PUERTO PLATA

Municipio : 038 IMBERT


TOTAL DE COLEGIOS	:	45	TOTAL DE INSCRITOS	:	15,842
COLEGIOS COMPUTADOS	:	45 100.00%	VOTOS VALIDOS	:	12,617 98.08%
COLEGIOS FALTANTES	:	0 0.00%	VOTOS NULOS	:	247 1.92%
			VOTOS OBSERVADOS	:	0 0.00%
			VOTOS EMITIDOS	:	12,864 81.20%

PARTIDOS POLITICOS	SIGLAS PARTIDOS	VOTOS VALIDOS	% SOBRE VALIDOS
02 PARTIDO DE LA LIBERACION DOMINICANA Y ALIADOS	PLD	7,422	58.83%
01 PARTIDO REVOLUCIONARIO DOMINICANO	PRD	576	4.57%
02 PARTIDO DE LA LIBERACION DOMINICANA	PLD	6,129	48.58%
04 PARTIDO MOVIMIENTO DEMOCRATICO ALTERNATIVO	MODA	116	0.92%
05 BLOQUE INSTITUCIONAL SOCIAL DEMOCRATA	BIS	127	1.01%
08 PARTIDO UNION DEMOCRATA CRISTIANA	UDC	31	0.25%
11 PARTIDO CIVICO RENOVADOR	PCR	133	1.05%
12 PARTIDO DE LOS TRABAJADORES DOMINICANOS	PTD	43	0.34%
13 PARTIDO POPULAR CRISTIANO	PPC	9	0.07%
14 PARTIDO DE ACCION LIBERAL	PAL	16	0.13%
16 PARTIDO SOCIALISTA VERDE	PASOVE	190	1.51%
18 PARTIDO DEMOCRATA INSTITUCIONAL	PDI	15	0.12%
19 PARTIDO LIBERAL REFORMISTA	PLR	7	0.06%
20 PARTIDO DEMOCRATA POPULAR	PDP	16	0.13%
24 PARTIDO NACIONAL VOLUNTAD CIUDADANA	PNVC	8	0.06%
25 PARTIDO REVOLUCIONARIO INDEPENDIENTE	PRI	6	0.05%
06 PARTIDO REVOLUCIONARIO SOCIAL DEMOCRATA	PRSD	36	0.29%
07 PARTIDO QUISQUEYANO DEMOCRATA CRISTIANO	PQDC	39	0.31%
10 FUERZA NACIONAL PROGRESISTA	FNP	23	0.18%
15 PARTIDO REVOLUCIONARIO MODERNO Y ALIADOS	PRM	4,999	39.62%
03 PARTIDO REFORMISTA SOCIAL CRISTIANO	PRSC	681	5.40%
09 PARTIDO HUMANISTA DOMINICANO	PHD	145	1.15%
15 PARTIDO REVOLUCIONARIO MODERNO	PRM	4,009	31.77%
21 PARTIDO DOMINICANOS POR EL CAMBIO	DXC	91	0.72%
22 FRENTE AMPLIO	FRENTE AMPLIO	73	0.58%
17 PARTIDO DE UNIDAD NACIONAL	PUN	13	0.10%
23 ALIANZA POR LA DEMOCRACIA	APD	9	0.07%
26 PARTIDO ALIANZA PAIS	ALPAIS	76	0.60%

Incluye Revisión de Votos Nulos y Observados Procesados al Momento



JUNTA CENTRAL ELECTORAL
ELECCIONES ORDINARIAS GENERALES PRESIDENCIALES,
CONGRESUALES Y MUNICIPALES DEL 15 DE MAYO DEL 2016



PRESIDENCIAL
Boletín Nacional Electoral No. 14
CON DETALLE DE ALIANZAS

Provincia : 21 PUERTO PLATA

Municipio : 039 ALTAMIRA


TOTAL DE COLEGIOS	:	54	TOTAL DE INSCRITOS	:	15,408
COLEGIOS COMPUTADOS	:	54 100.00%	VOTOS VALIDOS	:	12,248 97.58%
COLEGIOS FALTANTES	:	0 0.00%	VOTOS NULOS	:	304 2.42%
			VOTOS OBSERVADOS	:	0 0.00%
			VOTOS EMITIDOS	:	12,552 81.46%

PARTIDOS POLITICOS	SIGLAS PARTIDOS	VOTOS VALIDOS	% SOBRE VALIDOS
02 PARTIDO DE LA LIBERACION DOMINICANA Y ALIADOS	PLD	7,392	60.35%
01 PARTIDO REVOLUCIONARIO DOMINICANO	PRD	578	4.72%
02 PARTIDO DE LA LIBERACION DOMINICANA	PLD	6,085	49.68%
04 PARTIDO MOVIMIENTO DEMOCRATICO ALTERNATIVO	MODA	139	1.13%
05 BLOQUE INSTITUCIONAL SOCIAL DEMOCRATA	BIS	119	0.97%
08 PARTIDO UNION DEMOCRATA CRISTIANA	UDC	57	0.47%
11 PARTIDO CIVICO RENOVADOR	PCR	220	1.80%
12 PARTIDO DE LOS TRABAJADORES DOMINICANOS	PTD	41	0.33%
13 PARTIDO POPULAR CRISTIANO	PPC	7	0.06%
14 PARTIDO DE ACCION LIBERAL	PAL	17	0.14%
16 PARTIDO SOCIALISTA VERDE	PASOVE	55	0.45%
18 PARTIDO DEMOCRATA INSTITUCIONAL	PDI	8	0.07%
19 PARTIDO LIBERAL REFORMISTA	PLR	31	0.25%
20 PARTIDO DEMOCRATA POPULAR	PDP	14	0.11%
24 PARTIDO NACIONAL VOLUNTAD CIUDADANA	PNVC	11	0.09%
25 PARTIDO REVOLUCIONARIO INDEPENDIENTE	PRI	10	0.08%
06 PARTIDO REVOLUCIONARIO SOCIAL DEMOCRATA	PRSD	28	0.23%
07 PARTIDO QUISQUEYANO DEMOCRATA CRISTIANO	PQDC	29	0.24%
10 FUERZA NACIONAL PROGRESISTA	FNP	18	0.15%
15 PARTIDO REVOLUCIONARIO MODERNO Y ALIADOS	PRM	4,692	38.31%
03 PARTIDO REFORMISTA SOCIAL CRISTIANO	PRSC	429	3.50%
09 PARTIDO HUMANISTA DOMINICANO	PHD	183	1.49%
15 PARTIDO REVOLUCIONARIO MODERNO	PRM	3,983	32.52%
21 PARTIDO DOMINICANOS POR EL CAMBIO	DXC	53	0.43%
22 FRENTE AMPLIO	FRENTE AMPLIO	44	0.36%
17 PARTIDO DE UNIDAD NACIONAL	PUN	19	0.16%
23 ALIANZA POR LA DEMOCRACIA	APD	23	0.19%
26 PARTIDO ALIANZA PAIS	ALPAIS	47	0.38%

Incluye Revisión de Votos Nulos y Observados Procesados al Momento



JUNTA CENTRAL ELECTORAL
ELECCIONES ORDINARIAS GENERALES PRESIDENCIALES,
CONGRESUALES Y MUNICIPALES DEL 15 DE MAYO DEL 2016



PRESIDENCIAL
Boletín Nacional Electoral No. 14
CON DETALLE DE ALIANZAS

Provincia : 21 PUERTO PLATA

Municipio : 040 LUPERON

TOTAL DE COLEGIOS	:	41	TOTAL DE INSCRITOS	:	12,682
COLEGIOS COMPUTADOS	:	41 100.00%	VOTOS VALIDOS	:	10,022 98.55%
COLEGIOS FALTANTES	:	0 0.00%	VOTOS NULOS	:	147 1.45%
			VOTOS OBSERVADOS	:	0 0.00%
			VOTOS EMITIDOS	:	10,169 80.18%

PARTIDOS POLITICOS	SIGLAS PARTIDOS	VOTOS VALIDOS	% SOBRE VALIDOS
02 PARTIDO DE LA LIBERACION DOMINICANA Y ALIADOS	PLD	5,648	56.36%
01 PARTIDO REVOLUCIONARIO DOMINICANO	PRD	761	7.59%
02 PARTIDO DE LA LIBERACION DOMINICANA	PLD	4,400	43.90%
04 PARTIDO MOVIMIENTO DEMOCRATICO ALTERNATIVO	MODA	69	0.69%
05 BLOQUE INSTITUCIONAL SOCIAL DEMOCRATA	BIS	115	1.15%
08 PARTIDO UNION DEMOCRATA CRISTIANA	UDC	23	0.23%
11 PARTIDO CIVICO RENOVADOR	PCR	54	0.54%
12 PARTIDO DE LOS TRABAJADORES DOMINICANOS	PTD	20	0.20%
13 PARTIDO POPULAR CRISTIANO	PPC	14	0.14%
14 PARTIDO DE ACCION LIBERAL	PAL	52	0.52%
16 PARTIDO SOCIALISTA VERDE	PASOVE	62	0.62%
18 PARTIDO DEMOCRATA INSTITUCIONAL	PDI	10	0.10%
19 PARTIDO LIBERAL REFORMISTA	PLR	24	0.24%
20 PARTIDO DEMOCRATA POPULAR	PDP	20	0.20%
24 PARTIDO NACIONAL VOLUNTAD CIUDADANA	PNVC	11	0.11%
25 PARTIDO REVOLUCIONARIO INDEPENDIENTE	PRI	13	0.13%
06 PARTIDO REVOLUCIONARIO SOCIAL DEMOCRATA	PRSD	6	0.06%
07 PARTIDO QUISQUEYANO DEMOCRATA CRISTIANO	PQDC	18	0.18%
10 FUERZA NACIONAL PROGRESISTA	FNP	20	0.20%
15 PARTIDO REVOLUCIONARIO MODERNO Y ALIADOS	PRM	4,277	42.68%
03 PARTIDO REFORMISTA SOCIAL CRISTIANO	PRSC	1,090	10.88%
09 PARTIDO HUMANISTA DOMINICANO	PHD	138	1.38%
15 PARTIDO REVOLUCIONARIO MODERNO	PRM	2,976	29.69%
21 PARTIDO DOMINICANOS POR EL CAMBIO	DXC	40	0.40%
22 FRENTE AMPLIO	FRENTE AMPLIO	33	0.33%
17 PARTIDO DE UNIDAD NACIONAL	PUN	5	0.05%
23 ALIANZA POR LA DEMOCRACIA	APD	5	0.05%
26 PARTIDO ALIANZA PAIS	ALPAIS	43	0.43%

Incluye Revisión de Votos Nulos y Observados Procesados al Momento



JUNTA CENTRAL ELECTORAL

ELECCIONES ORDINARIAS GENERALES PRESIDENCIALES, CONGRESUALES Y MUNICIPALES DEL 15 DE MAYO DEL 2016

A

PRESIDENCIAL

Boletín Nacional Electoral No. 14 CON DETALLE DE ALIANZAS

Provincia : 17 MONTE CRISTI

Municipio : 041 MONTECRISTI

TOTAL DE COLEGIOS	:	45		TOTAL DE INSCRITOS	:	16,875
COLEGIOS COMPUTADOS	:	45	100.00%	VOTOS VALIDOS	:	13,073 98.23%
COLEGIOS FALTANTES	:	0	0.00%	VOTOS NULOS	:	236 1.77%
				VOTOS OBSERVADOS	:	0 0.00%
				VOTOS EMITIDOS	:	13,309 78.87%


PARTIDOS POLITICOS	SIGLAS PARTIDOS	VOTOS VALIDOS	% SOBRE VALIDOS
02 PARTIDO DE LA LIBERACION DOMINICANA Y ALIADOS	PLD	9,208	70.44%
01 PARTIDO REVOLUCIONARIO DOMINICANO	PRD	1,377	10.53%
02 PARTIDO DE LA LIBERACION DOMINICANA	PLD	7,019	53.69%
04 PARTIDO MOVIMIENTO DEMOCRATICO ALTERNATIVO	MODA	131	1.00%
05 BLOQUE INSTITUCIONAL SOCIAL DEMOCRATA	BIS	213	1.63%
08 PARTIDO UNION DEMOCRATA CRISTIANA	UDC	54	0.41%
11 PARTIDO CIVICO RENOVADOR	PCR	162	1.24%
12 PARTIDO DE LOS TRABAJADORES DOMINICANOS	PTD	68	0.52%
13 PARTIDO POPULAR CRISTIANO	PPC	17	0.13%
14 PARTIDO DE ACCION LIBERAL	PAL	32	0.24%
16 PARTIDO SOCIALISTA VERDE	PASOVE	51	0.39%
18 PARTIDO DEMOCRATA INSTITUCIONAL	PDI	36	0.28%
19 PARTIDO LIBERAL REFORMISTA	PLR	6	0.05%
20 PARTIDO DEMOCRATA POPULAR	PDP	22	0.17%
24 PARTIDO NACIONAL VOLUNTAD CIUDADANA	PNVC	9	0.07%
25 PARTIDO REVOLUCIONARIO INDEPENDIENTE	PRI	11	0.08%
06 PARTIDO REVOLUCIONARIO SOCIAL DEMOCRATA	PRSD	24	0.18%
07 PARTIDO QUISQUEYANO DEMOCRATA CRISTIANO	PQDC	13	0.10%
10 FUERZA NACIONAL PROGRESISTA	FNP	9	0.07%
15 PARTIDO REVOLUCIONARIO MODERNO Y ALIADOS	PRM	3,738	28.59%
03 PARTIDO REFORMISTA SOCIAL CRISTIANO	PRSC	1,110	8.49%
09 PARTIDO HUMANISTA DOMINICANO	PHD	119	0.91%
15 PARTIDO REVOLUCIONARIO MODERNO	PRM	2,400	18.36%
21 PARTIDO DOMINICANOS POR EL CAMBIO	DXC	67	0.51%
22 FRENTE AMPLIO	FRENTE AMPLIO	42	0.32%
17 PARTIDO DE UNIDAD NACIONAL	PUN	6	0.05%
23 ALIANZA POR LA DEMOCRACIA	APD	26	0.20%
26 PARTIDO ALIANZA PAIS	ALPAIS	49	0.37%

Incluye Revisión de Votos Nulos y Observados Procesados al Momento



JUNTA CENTRAL ELECTORAL

ELECCIONES ORDINARIAS GENERALES PRESIDENCIALES, CONGRESUALES Y MUNICIPALES DEL 15 DE MAYO DEL 2016



PRESIDENCIAL

Boletín Nacional Electoral No. 14 CON DETALLE DE ALIANZAS

Provincia : 29 SANTIAGO RODRIGUEZ

Municipio : 042 MONCION


TOTAL DE COLEGIOS	:	26	TOTAL DE INSCRITOS :	9,744	
COLEGIOS COMPUTADOS	:	26 100.00%	VOTOS VALIDOS	:	7,047 98.38%
COLEGIOS FALTANTES	:	0 0.00%	VOTOS NULOS	:	116 1.62%
			VOTOS OBSERVADOS	:	0 0.00%
			VOTOS EMITIDOS	:	7,163 73.51%

PARTIDOS POLITICOS	SIGLAS PARTIDOS	VOTOS VALIDOS	% SOBRE VALIDOS
02 PARTIDO DE LA LIBERACION DOMINICANA Y ALIADOS	PLD	4,241	60.18%
01 PARTIDO REVOLUCIONARIO DOMINICANO	PRD	294	4.17%
02 PARTIDO DE LA LIBERACION DOMINICANA	PLD	3,508	49.78%
04 PARTIDO MOVIMIENTO DEMOCRATICO ALTERNATIVO	MODA	99	1.40%
05 BLOQUE INSTITUCIONAL SOCIAL DEMOCRATA	BIS	157	2.23%
08 PARTIDO UNION DEMOCRATA CRISTIANA	UDC	37	0.53%
11 PARTIDO CIVICO RENOVADOR	PCR	27	0.38%
12 PARTIDO DE LOS TRABAJADORES DOMINICANOS	PTD	4	0.06%
13 PARTIDO POPULAR CRISTIANO	PPC	7	0.10%
14 PARTIDO DE ACCION LIBERAL	PAL	12	0.17%
16 PARTIDO SOCIALISTA VERDE	PASOVE	13	0.18%
18 PARTIDO DEMOCRATA INSTITUCIONAL	PDI	6	0.09%
19 PARTIDO LIBERAL REFORMISTA	PLR	62	0.88%
20 PARTIDO DEMOCRATA POPULAR	PDP	7	0.10%
24 PARTIDO NACIONAL VOLUNTAD CIUDADANA	PNVC	4	0.06%
25 PARTIDO REVOLUCIONARIO INDEPENDIENTE	PRI	4	0.06%
06 PARTIDO REVOLUCIONARIO SOCIAL DEMOCRATA	PRSD	8	0.11%
07 PARTIDO QUISQUEYANO DEMOCRATA CRISTIANO	PQDC	17	0.24%
10 FUERZA NACIONAL PROGRESISTA	FNP	4	0.06%
15 PARTIDO REVOLUCIONARIO MODERNO Y ALIADOS	PRM	2,754	39.08%
03 PARTIDO REFORMISTA SOCIAL CRISTIANO	PRSC	252	3.58%
09 PARTIDO HUMANISTA DOMINICANO	PHD	89	1.26%
15 PARTIDO REVOLUCIONARIO MODERNO	PRM	2,345	33.28%
21 PARTIDO DOMINICANOS POR EL CAMBIO	DXC	47	0.67%
22 FRENTE AMPLIO	FRENTE AMPLIO	21	0.30%
17 PARTIDO DE UNIDAD NACIONAL	PUN	3	0.04%
23 ALIANZA POR LA DEMOCRACIA	APD	9	0.13%
26 PARTIDO ALIANZA PAIS	ALPAIS	11	0.16%

Incluye Revisión de Votos Nulos y Observados Procesados al Momento



JUNTA CENTRAL ELECTORAL
ELECCIONES ORDINARIAS GENERALES PRESIDENCIALES,
CONGRESUALES Y MUNICIPALES DEL 15 DE MAYO DEL 2016



PRESIDENCIAL
Boletín Nacional Electoral No. 14
CON DETALLE DE ALIANZAS

Provincia : 06 DAJABON

Municipio : 043 RESTAURACION

TOTAL DE COLEGIOS	:	13	TOTAL DE INSCRITOS	:	4,169
COLEGIOS COMPUTADOS	:	13 100.00%	VOTOS VALIDOS	:	3,508 98.18%
COLEGIOS FALTANTES	:	0 0.00%	VOTOS NULOS	:	65 1.82%
			VOTOS OBSERVADOS	:	0 0.00%
			VOTOS EMITIDOS	:	3,573 85.70%

PARTIDOS POLITICOS	SIGLAS PARTIDOS	VOTOS VALIDOS	% SOBRE VALIDOS
02 PARTIDO DE LA LIBERACION DOMINICANA Y ALIADOS	PLD	2,073	59.09%
01 PARTIDO REVOLUCIONARIO DOMINICANO	PRD	109	3.11%
02 PARTIDO DE LA LIBERACION DOMINICANA	PLD	1,853	52.82%
04 PARTIDO MOVIMIENTO DEMOCRATICO ALTERNATIVO	MODA	8	0.23%
05 BLOQUE INSTITUCIONAL SOCIAL DEMOCRATA	BIS	16	0.46%
08 PARTIDO UNION DEMOCRATA CRISTIANA	UDC	23	0.66%
11 PARTIDO CIVICO RENOVADOR	PCR	24	0.68%
12 PARTIDO DE LOS TRABAJADORES DOMINICANOS	PTD	9	0.26%
13 PARTIDO POPULAR CRISTIANO	PPC	3	0.09%
14 PARTIDO DE ACCION LIBERAL	PAL	3	0.09%
16 PARTIDO SOCIALISTA VERDE	PASOVE	7	0.20%
18 PARTIDO DEMOCRATA INSTITUCIONAL	PDI	1	0.03%
19 PARTIDO LIBERAL REFORMISTA	PLR	9	0.26%
20 PARTIDO DEMOCRATA POPULAR	PDP	5	0.14%
24 PARTIDO NACIONAL VOLUNTAD CIUDADANA	PNVC	1	0.03%
25 PARTIDO REVOLUCIONARIO INDEPENDIENTE	PRI	2	0.06%
06 PARTIDO REVOLUCIONARIO SOCIAL DEMOCRATA	PRSD	3	0.09%
07 PARTIDO QUISQUEYANO DEMOCRATA CRISTIANO	PQDC	0	0.00%
10 FUERZA NACIONAL PROGRESISTA	FNP	4	0.11%
15 PARTIDO REVOLUCIONARIO MODERNO Y ALIADOS	PRM	1,409	40.17%
03 PARTIDO REFORMISTA SOCIAL CRISTIANO	PRSC	186	5.30%
09 PARTIDO HUMANISTA DOMINICANO	PHD	52	1.48%
15 PARTIDO REVOLUCIONARIO MODERNO	PRM	1,144	32.61%
21 PARTIDO DOMINICANOS POR EL CAMBIO	DXC	11	0.31%
22 FRENTE AMPLIO	FRENTE AMPLIO	16	0.46%
17 PARTIDO DE UNIDAD NACIONAL	PUN	4	0.11%
23 ALIANZA POR LA DEMOCRACIA	APD	0	0.00%
26 PARTIDO ALIANZA PAIS	ALPAIS	15	0.43%

Incluye Revisión de Votos Nulos y Observados Procesados al Momento



JUNTA CENTRAL ELECTORAL
ELECCIONES ORDINARIAS GENERALES PRESIDENCIALES,
CONGRESUALES Y MUNICIPALES DEL 15 DE MAYO DEL 2016

A

PRESIDENCIAL
Boletín Nacional Electoral No. 14
CON DETALLE DE ALIANZAS

Provincia : 06 DAJABON

Municipio : 044 DAJABON

TOTAL DE COLEGIOS	:	53	TOTAL DE INSCRITOS	:	20,452
COLEGIOS COMPUTADOS	:	53 100.00%	VOTOS VALIDOS	:	16,112 97.73%
COLEGIOS FALTANTES	:	0 0.00%	VOTOS NULOS	:	375 2.27%
			VOTOS OBSERVADOS	:	0 0.00%
			VOTOS EMITIDOS	:	16,487 80.61%


PARTIDOS POLITICOS	SIGLAS PARTIDOS	VOTOS VALIDOS	% SOBRE VALIDOS
02 PARTIDO DE LA LIBERACION DOMINICANA Y ALIADOS	PLD	10,877	67.51%
01 PARTIDO REVOLUCIONARIO DOMINICANO	PRD	1,378	8.55%
02 PARTIDO DE LA LIBERACION DOMINICANA	PLD	8,221	51.02%
04 PARTIDO MOVIMIENTO DEMOCRATICO ALTERNATIVO	MODA	148	0.92%
05 BLOQUE INSTITUCIONAL SOCIAL DEMOCRATA	BIS	440	2.73%
08 PARTIDO UNION DEMOCRATA CRISTIANA	UDC	131	0.81%
11 PARTIDO CIVICO RENOVADOR	PCR	221	1.37%
12 PARTIDO DE LOS TRABAJADORES DOMINICANOS	PTD	56	0.35%
13 PARTIDO POPULAR CRISTIANO	PPC	59	0.37%
14 PARTIDO DE ACCION LIBERAL	PAL	36	0.22%
16 PARTIDO SOCIALISTA VERDE	PASOVE	68	0.42%
18 PARTIDO DEMOCRATA INSTITUCIONAL	PDI	26	0.16%
19 PARTIDO LIBERAL REFORMISTA	PLR	42	0.26%
20 PARTIDO DEMOCRATA POPULAR	PDP	26	0.16%
24 PARTIDO NACIONAL VOLUNTAD CIUDADANA	PNVC	15	0.09%
25 PARTIDO REVOLUCIONARIO INDEPENDIENTE	PRI	10	0.06%
06 PARTIDO REVOLUCIONARIO SOCIAL DEMOCRATA	PRSD	35	0.22%
07 PARTIDO QUISQUEYANO DEMOCRATA CRISTIANO	PQDC	31	0.19%
10 FUERZA NACIONAL PROGRESISTA	FNP	35	0.22%
15 PARTIDO REVOLUCIONARIO MODERNO Y ALIADOS	PRM	4,853	30.12%
03 PARTIDO REFORMISTA SOCIAL CRISTIANO	PRSC	863	5.36%
09 PARTIDO HUMANISTA DOMINICANO	PHD	258	1.60%
15 PARTIDO REVOLUCIONARIO MODERNO	PRM	3,585	22.25%
21 PARTIDO DOMINICANOS POR EL CAMBIO	DXC	86	0.53%
22 FRENTE AMPLIO	FRENTE AMPLIO	61	0.38%
17 PARTIDO DE UNIDAD NACIONAL	PUN	13	0.08%
23 ALIANZA POR LA DEMOCRACIA	APD	43	0.27%
26 PARTIDO ALIANZA PAIS	ALPAIS	225	1.40%

Incluye Revisión de Votos Nulos y Observados Procesados al Momento



JUNTA CENTRAL ELECTORAL

ELECCIONES ORDINARIAS GENERALES PRESIDENCIALES, CONGRESUALES Y MUNICIPALES DEL 15 DE MAYO DEL 2016



PRESIDENCIAL

Boletín Nacional Electoral No. 14 CON DETALLE DE ALIANZAS

Provincia : 17 MONTE CRISTI

Municipio : 045 GUAYUBIN

TOTAL DE COLEGIOS	:	54	TOTAL DE INSCRITOS	:	22,741
COLEGIOS COMPUTADOS	:	54 100.00%	VOTOS VALIDOS	:	17,430 97.95%
COLEGIOS FALTANTES	:	0 0.00%	VOTOS NULOS	:	364 2.05%
			VOTOS OBSERVADOS	:	0 0.00%
			VOTOS EMITIDOS	:	17,794 78.25%

PARTIDOS POLITICOS	SIGLAS PARTIDOS	VOTOS VALIDOS	% SOBRE VALIDOS
02 PARTIDO DE LA LIBERACION DOMINICANA Y ALIADOS	PLD	11,332	65.01%
01 PARTIDO REVOLUCIONARIO DOMINICANO	PRD	858	4.92%
02 PARTIDO DE LA LIBERACION DOMINICANA	PLD	9,011	51.70%
04 PARTIDO MOVIMIENTO DEMOCRATICO ALTERNATIVO	MODA	427	2.45%
05 BLOQUE INSTITUCIONAL SOCIAL DEMOCRATA	BIS	622	3.57%
08 PARTIDO UNION DEMOCRATA CRISTIANA	UDC	47	0.27%
11 PARTIDO CIVICO RENOVADOR	PCR	167	0.96%
12 PARTIDO DE LOS TRABAJADORES DOMINICANOS	PTD	34	0.20%
13 PARTIDO POPULAR CRISTIANO	PPC	25	0.14%
14 PARTIDO DE ACCION LIBERAL	PAL	16	0.09%
16 PARTIDO SOCIALISTA VERDE	PASOVE	64	0.37%
18 PARTIDO DEMOCRATA INSTITUCIONAL	PDI	10	0.06%
19 PARTIDO LIBERAL REFORMISTA	PLR	4	0.02%
20 PARTIDO DEMOCRATA POPULAR	PDP	11	0.06%
24 PARTIDO NACIONAL VOLUNTAD CIUDADANA	PNVC	17	0.10%
25 PARTIDO REVOLUCIONARIO INDEPENDIENTE	PRI	19	0.11%
06 PARTIDO REVOLUCIONARIO SOCIAL DEMOCRATA	PRSD	47	0.27%
07 PARTIDO QUISQUEYANO DEMOCRATA CRISTIANO	PQDC	20	0.11%
10 FUERZA NACIONAL PROGRESISTA	FNP	30	0.17%
15 PARTIDO REVOLUCIONARIO MODERNO Y ALIADOS	PRM	5,921	33.97%
03 PARTIDO REFORMISTA SOCIAL CRISTIANO	PRSC	2,387	13.69%
09 PARTIDO HUMANISTA DOMINICANO	PHD	157	0.90%
15 PARTIDO REVOLUCIONARIO MODERNO	PRM	3,222	18.49%
21 PARTIDO DOMINICANOS POR EL CAMBIO	DXC	121	0.69%
22 FRENTE AMPLIO	FRENTE AMPLIO	34	0.20%
17 PARTIDO DE UNIDAD NACIONAL	PUN	12	0.07%
23 ALIANZA POR LA DEMOCRACIA	APD	24	0.14%
26 PARTIDO ALIANZA PAIS	ALPAIS	44	0.25%

Incluye Revisión de Votos Nulos y Observados Procesados al Momento



JUNTA CENTRAL ELECTORAL
ELECCIONES ORDINARIAS GENERALES PRESIDENCIALES,
CONGRESUALES Y MUNICIPALES DEL 15 DE MAYO DEL 2016

A

PRESIDENCIAL
Boletín Nacional Electoral No. 14
CON DETALLE DE ALIANZAS

Provincia : 29 SANTIAGO RODRIGUEZ

Municipio : 046 SAN IGNACIO DE SABANETA

TOTAL DE COLEGIOS	:	69	TOTAL DE INSCRITOS	:	27,611
COLEGIOS COMPUTADOS	:	69 100.00%	VOTOS VALIDOS	:	20,726 97.83%
COLEGIOS FALTANTES	:	0 0.00%	VOTOS NULOS	:	459 2.17%
			VOTOS OBSERVADOS	:	0 0.00%
			VOTOS EMITIDOS	:	21,185 76.73%

PARTIDOS POLITICOS	SIGLAS PARTIDOS	VOTOS VALIDOS	% SOBRE VALIDOS
02 PARTIDO DE LA LIBERACION DOMINICANA Y ALIADOS	PLD	13,003	62.74%
01 PARTIDO REVOLUCIONARIO DOMINICANO	PRD	1,761	8.50%
02 PARTIDO DE LA LIBERACION DOMINICANA	PLD	10,227	49.34%
04 PARTIDO MOVIMIENTO DEMOCRATICO ALTERNATIVO	MODA	349	1.68%
05 BLOQUE INSTITUCIONAL SOCIAL DEMOCRATA	BIS	262	1.26%
08 PARTIDO UNION DEMOCRATA CRISTIANA	UDC	70	0.34%
11 PARTIDO CIVICO RENOVADOR	PCR	96	0.46%
12 PARTIDO DE LOS TRABAJADORES DOMINICANOS	PTD	38	0.18%
13 PARTIDO POPULAR CRISTIANO	PPC	16	0.08%
14 PARTIDO DE ACCION LIBERAL	PAL	30	0.14%
16 PARTIDO SOCIALISTA VERDE	PASOVE	56	0.27%
18 PARTIDO DEMOCRATA INSTITUCIONAL	PDI	14	0.07%
19 PARTIDO LIBERAL REFORMISTA	PLR	18	0.09%
20 PARTIDO DEMOCRATA POPULAR	PDP	25	0.12%
24 PARTIDO NACIONAL VOLUNTAD CIUDADANA	PNVC	16	0.08%
25 PARTIDO REVOLUCIONARIO INDEPENDIENTE	PRI	25	0.12%
06 PARTIDO REVOLUCIONARIO SOCIAL DEMOCRATA	PRSD	26	0.13%
07 PARTIDO QUISQUEYANO DEMOCRATA CRISTIANO	PQDC	37	0.18%
10 FUERZA NACIONAL PROGRESISTA	FNP	33	0.16%
15 PARTIDO REVOLUCIONARIO MODERNO Y ALIADOS	PRM	7,378	35.60%
03 PARTIDO REFORMISTA SOCIAL CRISTIANO	PRSC	986	4.76%
09 PARTIDO HUMANISTA DOMINICANO	PHD	354	1.71%
15 PARTIDO REVOLUCIONARIO MODERNO	PRM	5,602	27.03%
21 PARTIDO DOMINICANOS POR EL CAMBIO	DXC	294	1.42%
22 FRENTE AMPLIO	FRENTE AMPLIO	142	0.69%
17 PARTIDO DE UNIDAD NACIONAL	PUN	19	0.09%
23 ALIANZA POR LA DEMOCRACIA	APD	33	0.16%
26 PARTIDO ALIANZA PAIS	ALPAIS	197	0.95%

Incluye Revisión de Votos Nulos y Observados Procesados al Momento



JUNTA CENTRAL ELECTORAL

ELECCIONES ORDINARIAS GENERALES PRESIDENCIALES, CONGRESUALES Y MUNICIPALES DEL 15 DE MAYO DEL 2016

A

PRESIDENCIAL

Boletín Nacional Electoral No. 14 CON DETALLE DE ALIANZAS

Provincia : 14 LA VEGA

Municipio : 047 LA VEGA

TOTAL DE COLEGIOS	:	420	TOTAL DE INSCRITOS :	179,498	
COLEGIOS COMPUTADOS	:	420 100.00%	VOTOS VALIDOS	:	127,458 97.88%
COLEGIOS FALTANTES	:	0 0.00%	VOTOS NULOS	:	2,766 2.12%
			VOTOS OBSERVADOS	:	0 0.00%
			VOTOS EMITIDOS	:	130,224 72.55%

PARTIDOS POLITICOS	SIGLAS PARTIDOS	VOTOS VALIDOS	% SOBRE VALIDOS
02 PARTIDO DE LA LIBERACION DOMINICANA Y ALIADOS	PLD	81,142	63.66%
01 PARTIDO REVOLUCIONARIO DOMINICANO	PRD	5,463	4.29%
02 PARTIDO DE LA LIBERACION DOMINICANA	PLD	69,338	54.40%
04 PARTIDO MOVIMIENTO DEMOCRATICO ALTERNATIVO	MODA	1,791	1.41%
05 BLOQUE INSTITUCIONAL SOCIAL DEMOCRATA	BIS	1,095	0.86%
08 PARTIDO UNION DEMOCRATA CRISTIANA	UDC	399	0.31%
11 PARTIDO CIVICO RENOVADOR	PCR	1,308	1.03%
12 PARTIDO DE LOS TRABAJADORES DOMINICANOS	PTD	309	0.24%
13 PARTIDO POPULAR CRISTIANO	PPC	198	0.16%
14 PARTIDO DE ACCION LIBERAL	PAL	248	0.19%
16 PARTIDO SOCIALISTA VERDE	PASOVE	440	0.35%
18 PARTIDO DEMOCRATA INSTITUCIONAL	PDI	105	0.08%
19 PARTIDO LIBERAL REFORMISTA	PLR	73	0.06%
20 PARTIDO DEMOCRATA POPULAR	PDP	162	0.13%
24 PARTIDO NACIONAL VOLUNTAD CIUDADANA	PNVC	94	0.07%
25 PARTIDO REVOLUCIONARIO INDEPENDIENTE	PRI	119	0.09%
06 PARTIDO REVOLUCIONARIO SOCIAL DEMOCRATA	PRSD	170	0.13%
07 PARTIDO QUISQUEYANO DEMOCRATA CRISTIANO	PQDC	361	0.28%
10 FUERZA NACIONAL PROGRESISTA	FNP	193	0.15%
15 PARTIDO REVOLUCIONARIO MODERNO Y ALIADOS	PRM	43,355	34.02%
03 PARTIDO REFORMISTA SOCIAL CRISTIANO	PRSC	5,971	4.68%
09 PARTIDO HUMANISTA DOMINICANO	PHD	1,409	1.11%
15 PARTIDO REVOLUCIONARIO MODERNO	PRM	34,603	27.15%
21 PARTIDO DOMINICANOS POR EL CAMBIO	DXC	822	0.64%
22 FRENTE AMPLIO	FRENTE AMPLIO	550	0.43%
17 PARTIDO DE UNIDAD NACIONAL	PUN	83	0.07%
23 ALIANZA POR LA DEMOCRACIA	APD	237	0.19%
26 PARTIDO ALIANZA PAIS	ALPAIS	1,917	1.50%

Incluye Revisión de Votos Nulos y Observados Procesados al Momento



JUNTA CENTRAL ELECTORAL

ELECCIONES ORDINARIAS GENERALES PRESIDENCIALES, CONGRESUALES Y MUNICIPALES DEL 15 DE MAYO DEL 2016

A

PRESIDENCIAL

Boletín Nacional Electoral No. 14 CON DETALLE DE ALIANZAS

Provincia : 16 MONSEÑOR NOUEL

Municipio : 048 BONAO

TOTAL DE COLEGIOS	:	226		TOTAL DE INSCRITOS	:	97,156
COLEGIOS COMPUTADOS	:	226	100.00%	VOTOS VALIDOS	:	67,271 98.40%
COLEGIOS FALTANTES	:	0	0.00%	VOTOS NULOS	:	1,094 1.60%
				VOTOS OBSERVADOS	:	0 0.00%
				VOTOS EMITIDOS	:	68,365 70.37%

PARTIDOS POLITICOS	SIGLAS PARTIDOS	VOTOS VALIDOS	% SOBRE VALIDOS
02 PARTIDO DE LA LIBERACION DOMINICANA Y ALIADOS	PLD	36,904	54.86%
01 PARTIDO REVOLUCIONARIO DOMINICANO	PRD	2,920	4.34%
02 PARTIDO DE LA LIBERACION DOMINICANA	PLD	30,533	45.39%
04 PARTIDO MOVIMIENTO DEMOCRATICO ALTERNATIVO	MODA	452	0.67%
05 BLOQUE INSTITUCIONAL SOCIAL DEMOCRATA	BIS	445	0.66%
08 PARTIDO UNION DEMOCRATA CRISTIANA	UDC	261	0.39%
11 PARTIDO CIVICO RENOVADOR	PCR	243	0.36%
12 PARTIDO DE LOS TRABAJADORES DOMINICANOS	PTD	1,028	1.53%
13 PARTIDO POPULAR CRISTIANO	PPC	55	0.08%
14 PARTIDO DE ACCION LIBERAL	PAL	108	0.16%
16 PARTIDO SOCIALISTA VERDE	PASOVE	227	0.34%
18 PARTIDO DEMOCRATA INSTITUCIONAL	PDI	57	0.08%
19 PARTIDO LIBERAL REFORMISTA	PLR	399	0.59%
20 PARTIDO DEMOCRATA POPULAR	PDP	101	0.15%
24 PARTIDO NACIONAL VOLUNTAD CIUDADANA	PNVC	56	0.08%
25 PARTIDO REVOLUCIONARIO INDEPENDIENTE	PRI	19	0.03%
06 PARTIDO REVOLUCIONARIO SOCIAL DEMOCRATA	PRSD	105	0.16%
07 PARTIDO QUISQUEYANO DEMOCRATA CRISTIANO	PQDC	129	0.19%
10 FUERZA NACIONAL PROGRESISTA	FNP	153	0.23%
15 PARTIDO REVOLUCIONARIO MODERNO Y ALIADOS	PRM	28,804	42.82%
03 PARTIDO REFORMISTA SOCIAL CRISTIANO	PRSC	4,062	6.04%
09 PARTIDO HUMANISTA DOMINICANO	PHD	1,061	1.58%
15 PARTIDO REVOLUCIONARIO MODERNO	PRM	22,784	33.87%
21 PARTIDO DOMINICANOS POR EL CAMBIO	DXC	635	0.94%
22 FRENTE AMPLIO	FRENTE AMPLIO	262	0.39%
17 PARTIDO DE UNIDAD NACIONAL	PUN	81	0.12%
23 ALIANZA POR LA DEMOCRACIA	APD	137	0.20%
26 PARTIDO ALIANZA PAIS	ALPAIS	958	1.42%

Incluye Revisión de Votos Nulos y Observados Procesados al Momento



JUNTA CENTRAL ELECTORAL

ELECCIONES ORDINARIAS GENERALES PRESIDENCIALES, CONGRESUALES Y MUNICIPALES DEL 15 DE MAYO DEL 2016

A

PRESIDENCIAL

Boletín Nacional Electoral No. 14 CON DETALLE DE ALIANZAS

Provincia : 27 SANCHEZ RAMIREZ

Municipio : 049 COTUI


TOTAL DE COLEGIOS	:	155	TOTAL DE INSCRITOS :	56,584	
COLEGIOS COMPUTADOS	:	155 100.00%	VOTOS VALIDOS	:	44,194 98.14%
COLEGIOS FALTANTES	:	0 0.00%	VOTOS NULOS	:	839 1.86%
			VOTOS OBSERVADOS	:	0 0.00%
			VOTOS EMITIDOS	:	45,033 79.59%

PARTIDOS POLITICOS	SIGLAS PARTIDOS	VOTOS VALIDOS	% SOBRE VALIDOS
02 PARTIDO DE LA LIBERACION DOMINICANA Y ALIADOS	PLD	25,383	57.44%
01 PARTIDO REVOLUCIONARIO DOMINICANO	PRD	4,150	9.39%
02 PARTIDO DE LA LIBERACION DOMINICANA	PLD	18,250	41.30%
04 PARTIDO MOVIMIENTO DEMOCRATICO ALTERNATIVO	MODA	1,492	3.38%
05 BLOQUE INSTITUCIONAL SOCIAL DEMOCRATA	BIS	299	0.68%
08 PARTIDO UNION DEMOCRATA CRISTIANA	UDC	474	1.07%
11 PARTIDO CIVICO RENOVADOR	PCR	196	0.44%
12 PARTIDO DE LOS TRABAJADORES DOMINICANOS	PTD	86	0.19%
13 PARTIDO POPULAR CRISTIANO	PPC	23	0.05%
14 PARTIDO DE ACCION LIBERAL	PAL	112	0.25%
16 PARTIDO SOCIALISTA VERDE	PASOVE	104	0.24%
18 PARTIDO DEMOCRATA INSTITUCIONAL	PDI	37	0.08%
19 PARTIDO LIBERAL REFORMISTA	PLR	57	0.13%
20 PARTIDO DEMOCRATA POPULAR	PDP	38	0.09%
24 PARTIDO NACIONAL VOLUNTAD CIUDADANA	PNVC	19	0.04%
25 PARTIDO REVOLUCIONARIO INDEPENDIENTE	PRI	46	0.10%
06 PARTIDO REVOLUCIONARIO SOCIAL DEMOCRATA	PRSD	73	0.17%
07 PARTIDO QUISQUEYANO DEMOCRATA CRISTIANO	PQDC	100	0.23%
10 FUERZA NACIONAL PROGRESISTA	FNP	38	0.09%
15 PARTIDO REVOLUCIONARIO MODERNO Y ALIADOS	PRM	18,055	40.85%
03 PARTIDO REFORMISTA SOCIAL CRISTIANO	PRSC	2,164	4.90%
09 PARTIDO HUMANISTA DOMINICANO	PHD	589	1.33%
15 PARTIDO REVOLUCIONARIO MODERNO	PRM	14,827	33.55%
21 PARTIDO DOMINICANOS POR EL CAMBIO	DXC	242	0.55%
22 FRENTE AMPLIO	FRENTE AMPLIO	233	0.53%
17 PARTIDO DE UNIDAD NACIONAL	PUN	30	0.07%
23 ALIANZA POR LA DEMOCRACIA	APD	95	0.21%
26 PARTIDO ALIANZA PAIS	ALPAIS	420	0.95%

Incluye Revisión de Votos Nulos y Observados Procesados al Momento



JUNTA CENTRAL ELECTORAL
ELECCIONES ORDINARIAS GENERALES PRESIDENCIALES,
CONGRESUALES Y MUNICIPALES DEL 15 DE MAYO DEL 2016



PRESIDENCIAL
Boletín Nacional Electoral No. 14
CON DETALLE DE ALIANZAS

Provincia : 14 LA VEGA

Municipio : 050 JARABACOA

TOTAL DE COLEGIOS	:	105	TOTAL DE INSCRITOS	:	45,512
COLEGIOS COMPUTADOS	:	105 100.00%	VOTOS VALIDOS	:	30,262 97.39%
COLEGIOS FALTANTES	:	0 0.00%	VOTOS NULOS	:	812 2.61%
			VOTOS OBSERVADOS	:	0 0.00%
			VOTOS EMITIDOS	:	31,074 68.28%


PARTIDOS POLITICOS	SIGLAS PARTIDOS	VOTOS VALIDOS	% SOBRE VALIDOS
02 PARTIDO DE LA LIBERACION DOMINICANA Y ALIADOS	PLD	17,490	57.80%
01 PARTIDO REVOLUCIONARIO DOMINICANO	PRD	1,140	3.77%
02 PARTIDO DE LA LIBERACION DOMINICANA	PLD	14,943	49.38%
04 PARTIDO MOVIMIENTO DEMOCRATICO ALTERNATIVO	MODA	351	1.16%
05 BLOQUE INSTITUCIONAL SOCIAL DEMOCRATA	BIS	160	0.53%
08 PARTIDO UNION DEMOCRATA CRISTIANA	UDC	190	0.63%
11 PARTIDO CIVICO RENOVADOR	PCR	324	1.07%
12 PARTIDO DE LOS TRABAJADORES DOMINICANOS	PTD	99	0.33%
13 PARTIDO POPULAR CRISTIANO	PPC	26	0.09%
14 PARTIDO DE ACCION LIBERAL	PAL	39	0.13%
16 PARTIDO SOCIALISTA VERDE	PASOVE	70	0.23%
18 PARTIDO DEMOCRATA INSTITUCIONAL	PDI	30	0.10%
19 PARTIDO LIBERAL REFORMISTA	PLR	19	0.06%
20 PARTIDO DEMOCRATA POPULAR	PDP	42	0.14%
24 PARTIDO NACIONAL VOLUNTAD CIUDADANA	PNVC	36	0.12%
25 PARTIDO REVOLUCIONARIO INDEPENDIENTE	PRI	21	0.07%
06 PARTIDO REVOLUCIONARIO SOCIAL DEMOCRATA	PRSD	82	0.27%
07 PARTIDO QUISQUEYANO DEMOCRATA CRISTIANO	PQDC	88	0.29%
10 FUERZA NACIONAL PROGRESISTA	FNP	61	0.20%
15 PARTIDO REVOLUCIONARIO MODERNO Y ALIADOS	PRM	12,102	39.99%
03 PARTIDO REFORMISTA SOCIAL CRISTIANO	PRSC	4,599	15.20%
09 PARTIDO HUMANISTA DOMINICANO	PHD	356	1.18%
15 PARTIDO REVOLUCIONARIO MODERNO	PRM	6,922	22.87%
21 PARTIDO DOMINICANOS POR EL CAMBIO	DXC	137	0.45%
22 FRENTE AMPLIO	FRENTE AMPLIO	88	0.29%
17 PARTIDO DE UNIDAD NACIONAL	PUN	32	0.11%
23 ALIANZA POR LA DEMOCRACIA	APD	87	0.29%
26 PARTIDO ALIANZA PAIS	ALPAIS	320	1.06%

Incluye Revisión de Votos Nulos y Observados Procesados al Momento



JUNTA CENTRAL ELECTORAL

ELECCIONES ORDINARIAS GENERALES PRESIDENCIALES, CONGRESUALES Y MUNICIPALES DEL 15 DE MAYO DEL 2016



PRESIDENCIAL

Boletín Nacional Electoral No. 14 CON DETALLE DE ALIANZAS

Provincia : 22 HERMANAS MIRABAL

Municipio : 051 VILLA TAPIA

TOTAL DE COLEGIOS	:	54		TOTAL DE INSCRITOS :	21,495
COLEGIOS COMPUTADOS	:	54	100.00%	VOTOS VALIDOS	: 16,477 97.85%
COLEGIOS FALTANTES	:	0	0.00%	VOTOS NULOS	: 362 2.15%
				VOTOS OBSERVADOS	: 0 0.00%
				VOTOS EMITIDOS	: 16,839 78.34%

PARTIDOS POLITICOS	SIGLAS PARTIDOS	VOTOS VALIDOS	% SOBRE VALIDOS
02 PARTIDO DE LA LIBERACION DOMINICANA Y ALIADOS	PLD	10,545	64.00%
01 PARTIDO REVOLUCIONARIO DOMINICANO	PRD	641	3.89%
02 PARTIDO DE LA LIBERACION DOMINICANA	PLD	7,710	46.79%
04 PARTIDO MOVIMIENTO DEMOCRATICO ALTERNATIVO	MODA	186	1.13%
05 BLOQUE INSTITUCIONAL SOCIAL DEMOCRATA	BIS	109	0.66%
08 PARTIDO UNION DEMOCRATA CRISTIANA	UDC	54	0.33%
11 PARTIDO CIVICO RENOVADOR	PCR	1,532	9.30%
12 PARTIDO DE LOS TRABAJADORES DOMINICANOS	PTD	60	0.36%
13 PARTIDO POPULAR CRISTIANO	PPC	8	0.05%
14 PARTIDO DE ACCION LIBERAL	PAL	95	0.58%
16 PARTIDO SOCIALISTA VERDE	PASOVE	66	0.40%
18 PARTIDO DEMOCRATA INSTITUCIONAL	PDI	13	0.08%
19 PARTIDO LIBERAL REFORMISTA	PLR	7	0.04%
20 PARTIDO DEMOCRATA POPULAR	PDP	50	0.30%
24 PARTIDO NACIONAL VOLUNTAD CIUDADANA	PNVC	11	0.07%
25 PARTIDO REVOLUCIONARIO INDEPENDIENTE	PRI	3	0.02%
06 PARTIDO REVOLUCIONARIO SOCIAL DEMOCRATA	PRSD	13	0.08%
07 PARTIDO QUISQUEYANO DEMOCRATA CRISTIANO	PQDC	29	0.18%
10 FUERZA NACIONAL PROGRESISTA	FNP	23	0.14%
15 PARTIDO REVOLUCIONARIO MODERNO Y ALIADOS	PRM	5,592	33.94%
03 PARTIDO REFORMISTA SOCIAL CRISTIANO	PRSC	781	4.74%
09 PARTIDO HUMANISTA DOMINICANO	PHD	248	1.51%
15 PARTIDO REVOLUCIONARIO MODERNO	PRM	4,435	26.92%
21 PARTIDO DOMINICANOS POR EL CAMBIO	DXC	84	0.51%
22 FRENTE AMPLIO	FRENTE AMPLIO	44	0.27%
17 PARTIDO DE UNIDAD NACIONAL	PUN	9	0.05%
23 ALIANZA POR LA DEMOCRACIA	APD	8	0.05%
26 PARTIDO ALIANZA PAIS	ALPAIS	258	1.57%

Incluye Revisión de Votos Nulos y Observados Procesados al Momento



JUNTA CENTRAL ELECTORAL
ELECCIONES ORDINARIAS GENERALES PRESIDENCIALES,
CONGRESUALES Y MUNICIPALES DEL 15 DE MAYO DEL 2016

A

PRESIDENCIAL
Boletín Nacional Electoral No. 14
CON DETALLE DE ALIANZAS

Provincia : 27 SANCHEZ RAMIREZ

Municipio : 052 CEVICOS

TOTAL DE COLEGIOS	:	32	TOTAL DE INSCRITOS	:	11,153
COLEGIOS COMPUTADOS	:	32 100.00%	VOTOS VALIDOS	:	8,947 98.32%
COLEGIOS FALTANTES	:	0 0.00%	VOTOS NULOS	:	153 1.68%
			VOTOS OBSERVADOS	:	0 0.00%
			VOTOS EMITIDOS	:	9,100 81.59%

PARTIDOS POLITICOS	SIGLAS PARTIDOS	VOTOS VALIDOS	% SOBRE VALIDOS
02 PARTIDO DE LA LIBERACION DOMINICANA Y ALIADOS	PLD	5,333	59.61%
01 PARTIDO REVOLUCIONARIO DOMINICANO	PRD	688	7.69%
02 PARTIDO DE LA LIBERACION DOMINICANA	PLD	3,916	43.77%
04 PARTIDO MOVIMIENTO DEMOCRATICO ALTERNATIVO	MODA	282	3.15%
05 BLOQUE INSTITUCIONAL SOCIAL DEMOCRATA	BIS	73	0.82%
08 PARTIDO UNION DEMOCRATA CRISTIANA	UDC	19	0.21%
11 PARTIDO CIVICO RENOVADOR	PCR	194	2.17%
12 PARTIDO DE LOS TRABAJADORES DOMINICANOS	PTD	8	0.09%
13 PARTIDO POPULAR CRISTIANO	PPC	4	0.04%
14 PARTIDO DE ACCION LIBERAL	PAL	121	1.35%
16 PARTIDO SOCIALISTA VERDE	PASOVE	10	0.11%
18 PARTIDO DEMOCRATA INSTITUCIONAL	PDI	4	0.04%
19 PARTIDO LIBERAL REFORMISTA	PLR	2	0.02%
20 PARTIDO DEMOCRATA POPULAR	PDP	5	0.06%
24 PARTIDO NACIONAL VOLUNTAD CIUDADANA	PNVC	5	0.06%
25 PARTIDO REVOLUCIONARIO INDEPENDIENTE	PRI	2	0.02%
06 PARTIDO REVOLUCIONARIO SOCIAL DEMOCRATA	PRSD	6	0.07%
07 PARTIDO QUISQUEYANO DEMOCRATA CRISTIANO	PQDC	6	0.07%
10 FUERZA NACIONAL PROGRESISTA	FNP	2	0.02%
15 PARTIDO REVOLUCIONARIO MODERNO Y ALIADOS	PRM	3,568	39.88%
03 PARTIDO REFORMISTA SOCIAL CRISTIANO	PRSC	786	8.79%
09 PARTIDO HUMANISTA DOMINICANO	PHD	84	0.94%
15 PARTIDO REVOLUCIONARIO MODERNO	PRM	2,658	29.71%
21 PARTIDO DOMINICANOS POR EL CAMBIO	DXC	23	0.26%
22 FRENTE AMPLIO	FRENTE AMPLIO	17	0.19%
17 PARTIDO DE UNIDAD NACIONAL	PUN	4	0.04%
23 ALIANZA POR LA DEMOCRACIA	APD	3	0.03%
26 PARTIDO ALIANZA PAIS	ALPAIS	25	0.28%

Incluye Revisión de Votos Nulos y Observados Procesados al Momento



JUNTA CENTRAL ELECTORAL

ELECCIONES ORDINARIAS GENERALES PRESIDENCIALES, CONGRESUALES Y MUNICIPALES DEL 15 DE MAYO DEL 2016

A

PRESIDENCIAL

Boletín Nacional Electoral No. 14 CON DETALLE DE ALIANZAS

Provincia : 14 LA VEGA

Municipio : 053 CONSTANZA

TOTAL DE COLEGIOS	:	98		TOTAL DE INSCRITOS :	41,455	
COLEGIOS COMPUTADOS	:	98	100.00%	VOTOS VALIDOS	:	30,263 96.71%
COLEGIOS FALTANTES	:	0	0.00%	VOTOS NULOS	:	1,031 3.29%
				VOTOS OBSERVADOS	:	0 0.00%
				VOTOS EMITIDOS	:	31,294 75.49%


PARTIDOS POLITICOS	SIGLAS PARTIDOS	VOTOS VALIDOS	% SOBRE VALIDOS
02 PARTIDO DE LA LIBERACION DOMINICANA Y ALIADOS	PLD	20,092	66.39%
01 PARTIDO REVOLUCIONARIO DOMINICANO	PRD	1,630	5.39%
02 PARTIDO DE LA LIBERACION DOMINICANA	PLD	16,103	53.21%
04 PARTIDO MOVIMIENTO DEMOCRATICO ALTERNATIVO	MODA	394	1.30%
05 BLOQUE INSTITUCIONAL SOCIAL DEMOCRATA	BIS	304	1.00%
08 PARTIDO UNION DEMOCRATA CRISTIANA	UDC	252	0.83%
11 PARTIDO CIVICO RENOVADOR	PCR	283	0.94%
12 PARTIDO DE LOS TRABAJADORES DOMINICANOS	PTD	258	0.85%
13 PARTIDO POPULAR CRISTIANO	PPC	39	0.13%
14 PARTIDO DE ACCION LIBERAL	PAL	466	1.54%
16 PARTIDO SOCIALISTA VERDE	PASOVE	129	0.43%
18 PARTIDO DEMOCRATA INSTITUCIONAL	PDI	67	0.22%
19 PARTIDO LIBERAL REFORMISTA	PLR	40	0.13%
20 PARTIDO DEMOCRATA POPULAR	PDP	49	0.16%
24 PARTIDO NACIONAL VOLUNTAD CIUDADANA	PNVC	58	0.19%
25 PARTIDO REVOLUCIONARIO INDEPENDIENTE	PRI	20	0.07%
06 PARTIDO REVOLUCIONARIO SOCIAL DEMOCRATA	PRSD	48	0.16%
07 PARTIDO QUISQUEYANO DEMOCRATA CRISTIANO	PQDC	100	0.33%
10 FUERZA NACIONAL PROGRESISTA	FNP	70	0.23%
15 PARTIDO REVOLUCIONARIO MODERNO Y ALIADOS	PRM	9,679	31.98%
03 PARTIDO REFORMISTA SOCIAL CRISTIANO	PRSC	3,462	11.44%
09 PARTIDO HUMANISTA DOMINICANO	PHD	328	1.08%
15 PARTIDO REVOLUCIONARIO MODERNO	PRM	5,489	18.14%
21 PARTIDO DOMINICANOS POR EL CAMBIO	DXC	149	0.49%
22 FRENTE AMPLIO	FRENTE AMPLIO	251	0.83%
17 PARTIDO DE UNIDAD NACIONAL	PUN	38	0.13%
23 ALIANZA POR LA DEMOCRACIA	APD	60	0.20%
26 PARTIDO ALIANZA PAIS	ALPAIS	176	0.58%

Incluye Revisión de Votos Nulos y Observados Procesados al Momento



JUNTA CENTRAL ELECTORAL

ELECCIONES ORDINARIAS GENERALES PRESIDENCIALES, CONGRESUALES Y MUNICIPALES DEL 15 DE MAYO DEL 2016



PRESIDENCIAL

Boletín Nacional Electoral No. 14 CON DETALLE DE ALIANZAS

Provincia : **10 ESPAILLAT**

Municipio : **054 MOCA**


TOTAL DE COLEGIOS	:	265	TOTAL DE INSCRITOS	:	118,344
COLEGIOS COMPUTADOS	:	265 100.00%	VOTOS VALIDOS	:	86,233 98.11%
COLEGIOS FALTANTES	:	0 0.00%	VOTOS NULOS	:	1,657 1.89%
			VOTOS OBSERVADOS	:	0 0.00%
			VOTOS EMITIDOS	:	87,890 74.27%

PARTIDOS POLITICOS	SIGLAS PARTIDOS	VOTOS VALIDOS	% SOBRE VALIDOS
02 PARTIDO DE LA LIBERACION DOMINICANA Y ALIADOS	PLD	51,062	59.21%
01 PARTIDO REVOLUCIONARIO DOMINICANO	PRD	3,010	3.49%
02 PARTIDO DE LA LIBERACION DOMINICANA	PLD	45,461	52.72%
04 PARTIDO MOVIMIENTO DEMOCRATICO ALTERNATIVO	MODA	554	0.64%
05 BLOQUE INSTITUCIONAL SOCIAL DEMOCRATA	BIS	655	0.76%
08 PARTIDO UNION DEMOCRATA CRISTIANA	UDC	241	0.28%
11 PARTIDO CIVICO RENOVADOR	PCR	263	0.30%
12 PARTIDO DE LOS TRABAJADORES DOMINICANOS	PTD	335	0.39%
13 PARTIDO POPULAR CRISTIANO	PPC	61	0.07%
14 PARTIDO DE ACCION LIBERAL	PAL	97	0.11%
16 PARTIDO SOCIALISTA VERDE	PASOVE	151	0.18%
18 PARTIDO DEMOCRATA INSTITUCIONAL	PDI	46	0.05%
19 PARTIDO LIBERAL REFORMISTA	PLR	54	0.06%
20 PARTIDO DEMOCRATA POPULAR	PDP	72	0.08%
24 PARTIDO NACIONAL VOLUNTAD CIUDADANA	PNVC	36	0.04%
25 PARTIDO REVOLUCIONARIO INDEPENDIENTE	PRI	26	0.03%
06 PARTIDO REVOLUCIONARIO SOCIAL DEMOCRATA	PRSD	82	0.10%
07 PARTIDO QUISQUEYANO DEMOCRATA CRISTIANO	PQDC	303	0.35%
10 FUERZA NACIONAL PROGRESISTA	FNP	126	0.15%
15 PARTIDO REVOLUCIONARIO MODERNO Y ALIADOS	PRM	32,923	38.18%
03 PARTIDO REFORMISTA SOCIAL CRISTIANO	PRSC	2,864	3.32%
09 PARTIDO HUMANISTA DOMINICANO	PHD	1,302	1.51%
15 PARTIDO REVOLUCIONARIO MODERNO	PRM	27,818	32.26%
21 PARTIDO DOMINICANOS POR EL CAMBIO	DXC	492	0.57%
22 FRENTE AMPLIO	FRENTE AMPLIO	447	0.52%
17 PARTIDO DE UNIDAD NACIONAL	PUN	54	0.06%
23 ALIANZA POR LA DEMOCRACIA	APD	132	0.15%
26 PARTIDO ALIANZA PAIS	ALPAIS	1,551	1.80%

Incluye Revisión de Votos Nulos y Observados Procesados al Momento



JUNTA CENTRAL ELECTORAL
ELECCIONES ORDINARIAS GENERALES PRESIDENCIALES,
CONGRESUALES Y MUNICIPALES DEL 15 DE MAYO DEL 2016



PRESIDENCIAL
Boletín Nacional Electoral No. 14
CON DETALLE DE ALIANZAS

Provincia : 22 HERMANAS MIRABAL

Municipio : 055 SALCEDO


TOTAL DE COLEGIOS	:	94	TOTAL DE INSCRITOS	:	33,191
COLEGIOS COMPUTADOS	:	94 100.00%	VOTOS VALIDOS	:	24,159 97.89%
COLEGIOS FALTANTES	:	0 0.00%	VOTOS NULOS	:	520 2.11%
			VOTOS OBSERVADOS	:	0 0.00%
			VOTOS EMITIDOS	:	24,679 74.35%

PARTIDOS POLITICOS	SIGLAS PARTIDOS	VOTOS VALIDOS	% SOBRE VALIDOS
02 PARTIDO DE LA LIBERACION DOMINICANA Y ALIADOS	PLD	16,015	66.29%
01 PARTIDO REVOLUCIONARIO DOMINICANO	PRD	1,297	5.37%
02 PARTIDO DE LA LIBERACION DOMINICANA	PLD	13,615	56.36%
04 PARTIDO MOVIMIENTO DEMOCRATICO ALTERNATIVO	MODA	146	0.60%
05 BLOQUE INSTITUCIONAL SOCIAL DEMOCRATA	BIS	118	0.49%
08 PARTIDO UNION DEMOCRATA CRISTIANA	UDC	73	0.30%
11 PARTIDO CIVICO RENOVADOR	PCR	371	1.54%
12 PARTIDO DE LOS TRABAJADORES DOMINICANOS	PTD	154	0.64%
13 PARTIDO POPULAR CRISTIANO	PPC	20	0.08%
14 PARTIDO DE ACCION LIBERAL	PAL	94	0.39%
16 PARTIDO SOCIALISTA VERDE	PASOVE	59	0.24%
18 PARTIDO DEMOCRATA INSTITUCIONAL	PDI	8	0.03%
19 PARTIDO LIBERAL REFORMISTA	PLR	26	0.11%
20 PARTIDO DEMOCRATA POPULAR	PDP	10	0.04%
24 PARTIDO NACIONAL VOLUNTAD CIUDADANA	PNVC	14	0.06%
25 PARTIDO REVOLUCIONARIO INDEPENDIENTE	PRI	10	0.04%
06 PARTIDO REVOLUCIONARIO SOCIAL DEMOCRATA	PRSD	15	0.06%
07 PARTIDO QUISQUEYANO DEMOCRATA CRISTIANO	PQDC	22	0.09%
10 FUERZA NACIONAL PROGRESISTA	FNP	31	0.13%
15 PARTIDO REVOLUCIONARIO MODERNO Y ALIADOS	PRM	7,715	31.93%
03 PARTIDO REFORMISTA SOCIAL CRISTIANO	PRSC	957	3.96%
09 PARTIDO HUMANISTA DOMINICANO	PHD	411	1.70%
15 PARTIDO REVOLUCIONARIO MODERNO	PRM	6,098	25.24%
21 PARTIDO DOMINICANOS POR EL CAMBIO	DXC	104	0.43%
22 FRENTE AMPLIO	FRENTE AMPLIO	145	0.60%
17 PARTIDO DE UNIDAD NACIONAL	PUN	10	0.04%
23 ALIANZA POR LA DEMOCRACIA	APD	55	0.23%
26 PARTIDO ALIANZA PAIS	ALPAIS	296	1.23%

Incluye Revisión de Votos Nulos y Observados Procesados al Momento



JUNTA CENTRAL ELECTORAL
ELECCIONES ORDINARIAS GENERALES PRESIDENCIALES,
CONGRESUALES Y MUNICIPALES DEL 15 DE MAYO DEL 2016



PRESIDENCIAL
Boletín Nacional Electoral No. 14
CON DETALLE DE ALIANZAS

Provincia : 07 DUARTE

Municipio : 056 SAN FRANCISCO DE MACORIS

TOTAL DE COLEGIOS	:	358	TOTAL DE INSCRITOS	:	142,421
COLEGIOS COMPUTADOS	:	358 100.00%	VOTOS VALIDOS	:	94,973 98.07%
COLEGIOS FALTANTES	:	0 0.00%	VOTOS NULOS	:	1,866 1.93%
			VOTOS OBSERVADOS	:	0 0.00%
			VOTOS EMITIDOS	:	96,839 67.99%


PARTIDOS POLITICOS	SIGLAS PARTIDOS	VOTOS VALIDOS	% SOBRE VALIDOS
02 PARTIDO DE LA LIBERACION DOMINICANA Y ALIADOS	PLD	50,898	53.59%
01 PARTIDO REVOLUCIONARIO DOMINICANO	PRD	6,464	6.81%
02 PARTIDO DE LA LIBERACION DOMINICANA	PLD	40,566	42.71%
04 PARTIDO MOVIMIENTO DEMOCRATICO ALTERNATIVO	MODA	813	0.86%
05 BLOQUE INSTITUCIONAL SOCIAL DEMOCRATA	BIS	658	0.69%
08 PARTIDO UNION DEMOCRATA CRISTIANA	UDC	319	0.34%
11 PARTIDO CIVICO RENOVADOR	PCR	797	0.84%
12 PARTIDO DE LOS TRABAJADORES DOMINICANOS	PTD	353	0.37%
13 PARTIDO POPULAR CRISTIANO	PPC	74	0.08%
14 PARTIDO DE ACCION LIBERAL	PAL	106	0.11%
16 PARTIDO SOCIALISTA VERDE	PASOVE	255	0.27%
18 PARTIDO DEMOCRATA INSTITUCIONAL	PDI	119	0.13%
19 PARTIDO LIBERAL REFORMISTA	PLR	84	0.09%
20 PARTIDO DEMOCRATA POPULAR	PDP	135	0.14%
24 PARTIDO NACIONAL VOLUNTAD CIUDADANA	PNVC	96	0.10%
25 PARTIDO REVOLUCIONARIO INDEPENDIENTE	PRI	59	0.06%
06 PARTIDO REVOLUCIONARIO SOCIAL DEMOCRATA	PRSD	175	0.18%
07 PARTIDO QUISQUEYANO DEMOCRATA CRISTIANO	PQDC	469	0.49%
10 FUERZA NACIONAL PROGRESISTA	FNP	224	0.24%
15 PARTIDO REVOLUCIONARIO MODERNO Y ALIADOS	PRM	39,745	41.85%
03 PARTIDO REFORMISTA SOCIAL CRISTIANO	PRSC	4,484	4.72%
09 PARTIDO HUMANISTA DOMINICANO	PHD	2,063	2.17%
15 PARTIDO REVOLUCIONARIO MODERNO	PRM	32,072	33.77%
21 PARTIDO DOMINICANOS POR EL CAMBIO	DXC	667	0.70%
22 FRENTE AMPLIO	FRENTE AMPLIO	459	0.48%
17 PARTIDO DE UNIDAD NACIONAL	PUN	86	0.09%
23 ALIANZA POR LA DEMOCRACIA	APD	215	0.23%
26 PARTIDO ALIANZA PAIS	ALPAIS	3,161	3.33%

Incluye Revisión de Votos Nulos y Observados Procesados al Momento



JUNTA CENTRAL ELECTORAL

ELECCIONES ORDINARIAS GENERALES PRESIDENCIALES, CONGRESUALES Y MUNICIPALES DEL 15 DE MAYO DEL 2016



PRESIDENCIAL

Boletín Nacional Electoral No. 14 CON DETALLE DE ALIANZAS

Provincia : 07 DUARTE

Municipio : 057 PIMENTEL

TOTAL DE COLEGIOS	:	32	TOTAL DE INSCRITOS :	13,647	
COLEGIOS COMPUTADOS	:	32 100.00%	VOTOS VALIDOS	:	10,342 98.14%
COLEGIOS FALTANTES	:	0 0.00%	VOTOS NULOS	:	196 1.86%
			VOTOS OBSERVADOS	:	0 0.00%
			VOTOS EMITIDOS	:	10,538 77.22%

PARTIDOS POLITICOS	SIGLAS PARTIDOS	VOTOS VALIDOS	% SOBRE VALIDOS
02 PARTIDO DE LA LIBERACION DOMINICANA Y ALIADOS	PLD	5,944	57.47%
01 PARTIDO REVOLUCIONARIO DOMINICANO	PRD	539	5.21%
02 PARTIDO DE LA LIBERACION DOMINICANA	PLD	4,799	46.40%
04 PARTIDO MOVIMIENTO DEMOCRATICO ALTERNATIVO	MODA	146	1.41%
05 BLOQUE INSTITUCIONAL SOCIAL DEMOCRATA	BIS	116	1.12%
08 PARTIDO UNION DEMOCRATA CRISTIANA	UDC	55	0.53%
11 PARTIDO CIVICO RENOVADOR	PCR	94	0.91%
12 PARTIDO DE LOS TRABAJADORES DOMINICANOS	PTD	53	0.51%
13 PARTIDO POPULAR CRISTIANO	PPC	3	0.03%
14 PARTIDO DE ACCION LIBERAL	PAL	12	0.12%
16 PARTIDO SOCIALISTA VERDE	PASOVE	82	0.79%
18 PARTIDO DEMOCRATA INSTITUCIONAL	PDI	7	0.07%
19 PARTIDO LIBERAL REFORMISTA	PLR	10	0.10%
20 PARTIDO DEMOCRATA POPULAR	PDP	12	0.12%
24 PARTIDO NACIONAL VOLUNTAD CIUDADANA	PNVC	6	0.06%
25 PARTIDO REVOLUCIONARIO INDEPENDIENTE	PRI	10	0.10%
06 PARTIDO REVOLUCIONARIO SOCIAL DEMOCRATA	PRSD	11	0.11%
07 PARTIDO QUISQUEYANO DEMOCRATA CRISTIANO	PQDC	36	0.35%
10 FUERZA NACIONAL PROGRESISTA	FNP	13	0.13%
15 PARTIDO REVOLUCIONARIO MODERNO Y ALIADOS	PRM	4,252	41.11%
03 PARTIDO REFORMISTA SOCIAL CRISTIANO	PRSC	372	3.60%
09 PARTIDO HUMANISTA DOMINICANO	PHD	234	2.26%
15 PARTIDO REVOLUCIONARIO MODERNO	PRM	3,550	34.33%
21 PARTIDO DOMINICANOS POR EL CAMBIO	DXC	62	0.60%
22 FRENTE AMPLIO	FRENTE AMPLIO	34	0.33%
17 PARTIDO DE UNIDAD NACIONAL	PUN	4	0.04%
23 ALIANZA POR LA DEMOCRACIA	APD	9	0.09%
26 PARTIDO ALIANZA PAIS	ALPAIS	73	0.71%

Incluye Revisión de Votos Nulos y Observados Procesados al Momento



JUNTA CENTRAL ELECTORAL
ELECCIONES ORDINARIAS GENERALES PRESIDENCIALES,
CONGRESUALES Y MUNICIPALES DEL 15 DE MAYO DEL 2016

A

PRESIDENCIAL
Boletín Nacional Electoral No. 14
CON DETALLE DE ALIANZAS

Provincia : 07 DUARTE

Municipio : 058 VILLA RIVA


TOTAL DE COLEGIOS	:	63	TOTAL DE INSCRITOS	:	22,351
COLEGIOS COMPUTADOS	:	63 100.00%	VOTOS VALIDOS	:	17,597 98.07%
COLEGIOS FALTANTES	:	0 0.00%	VOTOS NULOS	:	347 1.93%
			VOTOS OBSERVADOS	:	0 0.00%
			VOTOS EMITIDOS	:	17,944 80.28%

PARTIDOS POLITICOS	SIGLAS PARTIDOS	VOTOS VALIDOS	% SOBRE VALIDOS
02 PARTIDO DE LA LIBERACION DOMINICANA Y ALIADOS	PLD	9,831	55.87%
01 PARTIDO REVOLUCIONARIO DOMINICANO	PRD	673	3.82%
02 PARTIDO DE LA LIBERACION DOMINICANA	PLD	8,522	48.43%
04 PARTIDO MOVIMIENTO DEMOCRATICO ALTERNATIVO	MODA	100	0.57%
05 BLOQUE INSTITUCIONAL SOCIAL DEMOCRATA	BIS	78	0.44%
08 PARTIDO UNION DEMOCRATA CRISTIANA	UDC	70	0.40%
11 PARTIDO CIVICO RENOVADOR	PCR	129	0.73%
12 PARTIDO DE LOS TRABAJADORES DOMINICANOS	PTD	43	0.24%
13 PARTIDO POPULAR CRISTIANO	PPC	6	0.03%
14 PARTIDO DE ACCION LIBERAL	PAL	22	0.13%
16 PARTIDO SOCIALISTA VERDE	PASOVE	37	0.21%
18 PARTIDO DEMOCRATA INSTITUCIONAL	PDI	13	0.07%
19 PARTIDO LIBERAL REFORMISTA	PLR	92	0.52%
20 PARTIDO DEMOCRATA POPULAR	PDP	24	0.14%
24 PARTIDO NACIONAL VOLUNTAD CIUDADANA	PNVC	10	0.06%
25 PARTIDO REVOLUCIONARIO INDEPENDIENTE	PRI	12	0.07%
06 PARTIDO REVOLUCIONARIO SOCIAL DEMOCRATA	PRSD	21	0.12%
07 PARTIDO QUISQUEYANO DEMOCRATA CRISTIANO	PQDC	25	0.14%
10 FUERZA NACIONAL PROGRESISTA	FNP	23	0.13%
15 PARTIDO REVOLUCIONARIO MODERNO Y ALIADOS	PRM	7,609	43.24%
03 PARTIDO REFORMISTA SOCIAL CRISTIANO	PRSC	874	4.97%
09 PARTIDO HUMANISTA DOMINICANO	PHD	345	1.96%
15 PARTIDO REVOLUCIONARIO MODERNO	PRM	6,251	35.52%
21 PARTIDO DOMINICANOS POR EL CAMBIO	DXC	92	0.52%
22 FRENTE AMPLIO	FRENTE AMPLIO	47	0.27%
17 PARTIDO DE UNIDAD NACIONAL	PUN	15	0.09%
23 ALIANZA POR LA DEMOCRACIA	APD	14	0.08%
26 PARTIDO ALIANZA PAIS	ALPAIS	59	0.34%

Incluye Revisión de Votos Nulos y Observados Procesados al Momento



JUNTA CENTRAL ELECTORAL
ELECCIONES ORDINARIAS GENERALES PRESIDENCIALES,
CONGRESUALES Y MUNICIPALES DEL 15 DE MAYO DEL 2016



PRESIDENCIAL
Boletín Nacional Electoral No. 14
CON DETALLE DE ALIANZAS

Provincia : 07 DUARTE

Municipio : 059 CASTILLO

TOTAL DE COLEGIOS	:	44	TOTAL DE INSCRITOS	:	12,866
COLEGIOS COMPUTADOS	:	44 100.00%	VOTOS VALIDOS	:	9,479 97.56%
COLEGIOS FALTANTES	:	0 0.00%	VOTOS NULOS	:	237 2.44%
			VOTOS OBSERVADOS	:	0 0.00%
			VOTOS EMITIDOS	:	9,716 75.52%

PARTIDOS POLITICOS	SIGLAS PARTIDOS	VOTOS VALIDOS	% SOBRE VALIDOS
02 PARTIDO DE LA LIBERACION DOMINICANA Y ALIADOS	PLD	5,808	61.27%
01 PARTIDO REVOLUCIONARIO DOMINICANO	PRD	350	3.69%
02 PARTIDO DE LA LIBERACION DOMINICANA	PLD	4,874	51.42%
04 PARTIDO MOVIMIENTO DEMOCRATICO ALTERNATIVO	MODA	113	1.19%
05 BLOQUE INSTITUCIONAL SOCIAL DEMOCRATA	BIS	85	0.90%
08 PARTIDO UNION DEMOCRATA CRISTIANA	UDC	20	0.21%
11 PARTIDO CIVICO RENOVADOR	PCR	232	2.45%
12 PARTIDO DE LOS TRABAJADORES DOMINICANOS	PTD	47	0.50%
13 PARTIDO POPULAR CRISTIANO	PPC	7	0.07%
14 PARTIDO DE ACCION LIBERAL	PAL	18	0.19%
16 PARTIDO SOCIALISTA VERDE	PASOVE	18	0.19%
18 PARTIDO DEMOCRATA INSTITUCIONAL	PDI	20	0.21%
19 PARTIDO LIBERAL REFORMISTA	PLR	4	0.04%
20 PARTIDO DEMOCRATA POPULAR	PDP	7	0.07%
24 PARTIDO NACIONAL VOLUNTAD CIUDADANA	PNVC	8	0.08%
25 PARTIDO REVOLUCIONARIO INDEPENDIENTE	PRI	5	0.05%
06 PARTIDO REVOLUCIONARIO SOCIAL DEMOCRATA	PRSD	15	0.16%
07 PARTIDO QUISQUEYANO DEMOCRATA CRISTIANO	PQDC	22	0.23%
10 FUERZA NACIONAL PROGRESISTA	FNP	9	0.09%
15 PARTIDO REVOLUCIONARIO MODERNO Y ALIADOS	PRM	3,489	36.81%
03 PARTIDO REFORMISTA SOCIAL CRISTIANO	PRSC	417	4.40%
09 PARTIDO HUMANISTA DOMINICANO	PHD	240	2.53%
15 PARTIDO REVOLUCIONARIO MODERNO	PRM	2,722	28.72%
21 PARTIDO DOMINICANOS POR EL CAMBIO	DXC	64	0.68%
22 FRENTE AMPLIO	FRENTE AMPLIO	46	0.49%
17 PARTIDO DE UNIDAD NACIONAL	PUN	8	0.08%
23 ALIANZA POR LA DEMOCRACIA	APD	19	0.20%
26 PARTIDO ALIANZA PAIS	ALPAIS	109	1.15%

Incluye Revisión de Votos Nulos y Observados Procesados al Momento



JUNTA CENTRAL ELECTORAL
ELECCIONES ORDINARIAS GENERALES PRESIDENCIALES,
CONGRESUALES Y MUNICIPALES DEL 15 DE MAYO DEL 2016

A

PRESIDENCIAL
Boletín Nacional Electoral No. 14
CON DETALLE DE ALIANZAS

Provincia : 15 MARIA TRINIDAD SANCHEZ

Municipio : 060 CABRERA


TOTAL DE COLEGIOS	:	56	TOTAL DE INSCRITOS	:	20,335		
COLEGIOS COMPUTADOS	:	56	100.00%	VOTOS VALIDOS	:	15,386	98.27%
COLEGIOS FALTANTES	:	0	0.00%	VOTOS NULOS	:	271	1.73%
				VOTOS OBSERVADOS	:	0	0.00%
				VOTOS EMITIDOS	:	15,657	77.00%

PARTIDOS POLITICOS	SIGLAS PARTIDOS	VOTOS VALIDOS	% SOBRE VALIDOS
02 PARTIDO DE LA LIBERACION DOMINICANA Y ALIADOS	PLD	8,548	55.56%
01 PARTIDO REVOLUCIONARIO DOMINICANO	PRD	370	2.40%
02 PARTIDO DE LA LIBERACION DOMINICANA	PLD	7,128	46.33%
04 PARTIDO MOVIMIENTO DEMOCRATICO ALTERNATIVO	MODA	158	1.03%
05 BLOQUE INSTITUCIONAL SOCIAL DEMOCRATA	BIS	57	0.37%
08 PARTIDO UNION DEMOCRATA CRISTIANA	UDC	44	0.29%
11 PARTIDO CIVICO RENOVADOR	PCR	615	4.00%
12 PARTIDO DE LOS TRABAJADORES DOMINICANOS	PTD	24	0.16%
13 PARTIDO POPULAR CRISTIANO	PPC	8	0.05%
14 PARTIDO DE ACCION LIBERAL	PAL	21	0.14%
16 PARTIDO SOCIALISTA VERDE	PASOVE	42	0.27%
18 PARTIDO DEMOCRATA INSTITUCIONAL	PDI	4	0.03%
19 PARTIDO LIBERAL REFORMISTA	PLR	45	0.29%
20 PARTIDO DEMOCRATA POPULAR	PDP	14	0.09%
24 PARTIDO NACIONAL VOLUNTAD CIUDADANA	PNVC	9	0.06%
25 PARTIDO REVOLUCIONARIO INDEPENDIENTE	PRI	9	0.06%
06 PARTIDO REVOLUCIONARIO SOCIAL DEMOCRATA	PRSD	18	0.12%
07 PARTIDO QUISQUEYANO DEMOCRATA CRISTIANO	PQDC	28	0.18%
10 FUERZA NACIONAL PROGRESISTA	FNP	23	0.15%
15 PARTIDO REVOLUCIONARIO MODERNO Y ALIADOS	PRM	6,665	43.32%
03 PARTIDO REFORMISTA SOCIAL CRISTIANO	PRSC	799	5.19%
09 PARTIDO HUMANISTA DOMINICANO	PHD	164	1.07%
15 PARTIDO REVOLUCIONARIO MODERNO	PRM	5,591	36.34%
21 PARTIDO DOMINICANOS POR EL CAMBIO	DXC	72	0.47%
22 FRENTE AMPLIO	FRENTE AMPLIO	39	0.25%
17 PARTIDO DE UNIDAD NACIONAL	PUN	9	0.06%
23 ALIANZA POR LA DEMOCRACIA	APD	21	0.14%
26 PARTIDO ALIANZA PAIS	ALPAIS	74	0.48%

Incluye Revisión de Votos Nulos y Observados Procesados al Momento



JUNTA CENTRAL ELECTORAL
ELECCIONES ORDINARIAS GENERALES PRESIDENCIALES,
CONGRESUALES Y MUNICIPALES DEL 15 DE MAYO DEL 2016



PRESIDENCIAL
Boletín Nacional Electoral No. 14
CON DETALLE DE ALIANZAS

Provincia : 10 ESPAILLAT

Municipio : 061 GASPAS HERNANDEZ


TOTAL DE COLEGIOS	:	71	TOTAL DE INSCRITOS	:	26,414
COLEGIOS COMPUTADOS	:	71 100.00%	VOTOS VALIDOS	:	20,281 98.61%
COLEGIOS FALTANTES	:	0 0.00%	VOTOS NULOS	:	286 1.39%
			VOTOS OBSERVADOS	:	0 0.00%
			VOTOS EMITIDOS	:	20,567 77.86%

PARTIDOS POLITICOS	SIGLAS PARTIDOS	VOTOS VALIDOS	% SOBRE VALIDOS
02 PARTIDO DE LA LIBERACION DOMINICANA Y ALIADOS	PLD	12,953	63.87%
01 PARTIDO REVOLUCIONARIO DOMINICANO	PRD	1,126	5.55%
02 PARTIDO DE LA LIBERACION DOMINICANA	PLD	11,155	55.00%
04 PARTIDO MOVIMIENTO DEMOCRATICO ALTERNATIVO	MODA	68	0.34%
05 BLOQUE INSTITUCIONAL SOCIAL DEMOCRATA	BIS	108	0.53%
08 PARTIDO UNION DEMOCRATA CRISTIANA	UDC	99	0.49%
11 PARTIDO CIVICO RENOVADOR	PCR	195	0.96%
12 PARTIDO DE LOS TRABAJADORES DOMINICANOS	PTD	47	0.23%
13 PARTIDO POPULAR CRISTIANO	PPC	13	0.06%
14 PARTIDO DE ACCION LIBERAL	PAL	21	0.10%
16 PARTIDO SOCIALISTA VERDE	PASOVE	49	0.24%
18 PARTIDO DEMOCRATA INSTITUCIONAL	PDI	18	0.09%
19 PARTIDO LIBERAL REFORMISTA	PLR	4	0.02%
20 PARTIDO DEMOCRATA POPULAR	PDP	21	0.10%
24 PARTIDO NACIONAL VOLUNTAD CIUDADANA	PNVC	19	0.09%
25 PARTIDO REVOLUCIONARIO INDEPENDIENTE	PRI	10	0.05%
06 PARTIDO REVOLUCIONARIO SOCIAL DEMOCRATA	PRSD	28	0.14%
07 PARTIDO QUISQUEYANO DEMOCRATA CRISTIANO	PQDC	60	0.30%
10 FUERZA NACIONAL PROGRESISTA	FNP	10	0.05%
15 PARTIDO REVOLUCIONARIO MODERNO Y ALIADOS	PRM	7,032	34.67%
03 PARTIDO REFORMISTA SOCIAL CRISTIANO	PRSC	453	2.23%
09 PARTIDO HUMANISTA DOMINICANO	PHD	244	1.20%
15 PARTIDO REVOLUCIONARIO MODERNO	PRM	6,159	30.37%
21 PARTIDO DOMINICANOS POR EL CAMBIO	DXC	106	0.52%
22 FRENTE AMPLIO	FRENTE AMPLIO	70	0.35%
17 PARTIDO DE UNIDAD NACIONAL	PUN	102	0.50%
23 ALIANZA POR LA DEMOCRACIA	APD	19	0.09%
26 PARTIDO ALIANZA PAIS	ALPAIS	77	0.38%

Incluye Revisión de Votos Nulos y Observados Procesados al Momento



JUNTA CENTRAL ELECTORAL
ELECCIONES ORDINARIAS GENERALES PRESIDENCIALES,
CONGRESUALES Y MUNICIPALES DEL 15 DE MAYO DEL 2016



PRESIDENCIAL
Boletín Nacional Electoral No. 14
CON DETALLE DE ALIANZAS

Provincia : 07 DUARTE

Municipio : 063 EUGENIO MARIA DE HOSTOS


TOTAL DE COLEGIOS	:	13	TOTAL DE INSCRITOS	:	5,247
COLEGIOS COMPUTADOS	:	13 100.00%	VOTOS VALIDOS	:	4,455 98.52%
COLEGIOS FALTANTES	:	0 0.00%	VOTOS NULOS	:	67 1.48%
			VOTOS OBSERVADOS	:	0 0.00%
			VOTOS EMITIDOS	:	4,522 86.18%

PARTIDOS POLITICOS	SIGLAS PARTIDOS	VOTOS VALIDOS	% SOBRE VALIDOS
02 PARTIDO DE LA LIBERACION DOMINICANA Y ALIADOS	PLD	2,661	59.73%
01 PARTIDO REVOLUCIONARIO DOMINICANO	PRD	299	6.71%
02 PARTIDO DE LA LIBERACION DOMINICANA	PLD	2,062	46.29%
04 PARTIDO MOVIMIENTO DEMOCRATICO ALTERNATIVO	MODA	12	0.27%
05 BLOQUE INSTITUCIONAL SOCIAL DEMOCRATA	BIS	18	0.40%
08 PARTIDO UNION DEMOCRATA CRISTIANA	UDC	11	0.25%
11 PARTIDO CIVICO RENOVADOR	PCR	237	5.32%
12 PARTIDO DE LOS TRABAJADORES DOMINICANOS	PTD	5	0.11%
13 PARTIDO POPULAR CRISTIANO	PPC	0	0.00%
14 PARTIDO DE ACCION LIBERAL	PAL	4	0.09%
16 PARTIDO SOCIALISTA VERDE	PASOVE	3	0.07%
18 PARTIDO DEMOCRATA INSTITUCIONAL	PDI	3	0.07%
19 PARTIDO LIBERAL REFORMISTA	PLR	2	0.04%
20 PARTIDO DEMOCRATA POPULAR	PDP	2	0.04%
24 PARTIDO NACIONAL VOLUNTAD CIUDADANA	PNVC	3	0.07%
25 PARTIDO REVOLUCIONARIO INDEPENDIENTE	PRI	0	0.00%
06 PARTIDO REVOLUCIONARIO SOCIAL DEMOCRATA	PRSD	8	0.18%
07 PARTIDO QUISQUEYANO DEMOCRATA CRISTIANO	PQDC	2	0.04%
10 FUERZA NACIONAL PROGRESISTA	FNP	5	0.11%
15 PARTIDO REVOLUCIONARIO MODERNO Y ALIADOS	PRM	1,762	39.55%
03 PARTIDO REFORMISTA SOCIAL CRISTIANO	PRSC	533	11.96%
09 PARTIDO HUMANISTA DOMINICANO	PHD	41	0.92%
15 PARTIDO REVOLUCIONARIO MODERNO	PRM	1,166	26.17%
21 PARTIDO DOMINICANOS POR EL CAMBIO	DXC	13	0.29%
22 FRENTE AMPLIO	FRENTE AMPLIO	9	0.20%
17 PARTIDO DE UNIDAD NACIONAL	PUN	2	0.04%
23 ALIANZA POR LA DEMOCRACIA	APD	2	0.04%
26 PARTIDO ALIANZA PAIS	ALPAIS	13	0.29%

Incluye Revisión de Votos Nulos y Observados Procesados al Momento



JUNTA CENTRAL ELECTORAL
ELECCIONES ORDINARIAS GENERALES PRESIDENCIALES,
CONGRESUALES Y MUNICIPALES DEL 15 DE MAYO DEL 2016



PRESIDENCIAL
Boletín Nacional Electoral No. 14
CON DETALLE DE ALIANZAS

Provincia : 22 HERMANAS MIRABAL

Municipio : 064 TENARES

TOTAL DE COLEGIOS	:	72	TOTAL DE INSCRITOS	:	24,861
COLEGIOS COMPUTADOS	:	72 100.00%	VOTOS VALIDOS	:	15,339 96.70%
COLEGIOS FALTANTES	:	0 0.00%	VOTOS NULOS	:	524 3.30%
			VOTOS OBSERVADOS	:	0 0.00%
			VOTOS EMITIDOS	:	15,863 63.81%

PARTIDOS POLITICOS	SIGLAS PARTIDOS	VOTOS VALIDOS	% SOBRE VALIDOS
02 PARTIDO DE LA LIBERACION DOMINICANA Y ALIADOS	PLD	10,504	68.48%
01 PARTIDO REVOLUCIONARIO DOMINICANO	PRD	1,191	7.76%
02 PARTIDO DE LA LIBERACION DOMINICANA	PLD	8,543	55.69%
04 PARTIDO MOVIMIENTO DEMOCRATICO ALTERNATIVO	MODA	123	0.80%
05 BLOQUE INSTITUCIONAL SOCIAL DEMOCRATA	BIS	64	0.42%
08 PARTIDO UNION DEMOCRATA CRISTIANA	UDC	54	0.35%
11 PARTIDO CIVICO RENOVADOR	PCR	335	2.18%
12 PARTIDO DE LOS TRABAJADORES DOMINICANOS	PTD	38	0.25%
13 PARTIDO POPULAR CRISTIANO	PPC	14	0.09%
14 PARTIDO DE ACCION LIBERAL	PAL	29	0.19%
16 PARTIDO SOCIALISTA VERDE	PASOVE	38	0.25%
18 PARTIDO DEMOCRATA INSTITUCIONAL	PDI	12	0.08%
19 PARTIDO LIBERAL REFORMISTA	PLR	7	0.05%
20 PARTIDO DEMOCRATA POPULAR	PDP	18	0.12%
24 PARTIDO NACIONAL VOLUNTAD CIUDADANA	PNVC	13	0.08%
25 PARTIDO REVOLUCIONARIO INDEPENDIENTE	PRI	25	0.16%
06 PARTIDO REVOLUCIONARIO SOCIAL DEMOCRATA	PRSD	28	0.18%
07 PARTIDO QUISQUEYANO DEMOCRATA CRISTIANO	PQDC	20	0.13%
10 FUERZA NACIONAL PROGRESISTA	FNP	22	0.14%
15 PARTIDO REVOLUCIONARIO MODERNO Y ALIADOS	PRM	4,548	29.65%
03 PARTIDO REFORMISTA SOCIAL CRISTIANO	PRSC	738	4.81%
09 PARTIDO HUMANISTA DOMINICANO	PHD	214	1.40%
15 PARTIDO REVOLUCIONARIO MODERNO	PRM	3,466	22.60%
21 PARTIDO DOMINICANOS POR EL CAMBIO	DXC	88	0.57%
22 FRENTE AMPLIO	FRENTE AMPLIO	42	0.27%
17 PARTIDO DE UNIDAD NACIONAL	PUN	14	0.09%
23 ALIANZA POR LA DEMOCRACIA	APD	60	0.39%
26 PARTIDO ALIANZA PAIS	ALPAIS	143	0.93%

Incluye Revisión de Votos Nulos y Observados Procesados al Momento



JUNTA CENTRAL ELECTORAL

ELECCIONES ORDINARIAS GENERALES PRESIDENCIALES, CONGRESUALES Y MUNICIPALES DEL 15 DE MAYO DEL 2016

A

PRESIDENCIAL

Boletín Nacional Electoral No. 14 CON DETALLE DE ALIANZAS

Provincia : 23 SAMANA

Municipio : 065 SAMANA

TOTAL DE COLEGIOS	:	88		TOTAL DE INSCRITOS	:	39,296
COLEGIOS COMPUTADOS	:	88	100.00%	VOTOS VALIDOS	:	29,242 97.00%
COLEGIOS FALTANTES	:	0	0.00%	VOTOS NULOS	:	905 3.00%
				VOTOS OBSERVADOS	:	0 0.00%
				VOTOS EMITIDOS	:	30,147 76.72%

PARTIDOS POLITICOS	SIGLAS PARTIDOS	VOTOS VALIDOS	% SOBRE VALIDOS
02 PARTIDO DE LA LIBERACION DOMINICANA Y ALIADOS	PLD	16,996	58.12%
01 PARTIDO REVOLUCIONARIO DOMINICANO	PRD	1,346	4.60%
02 PARTIDO DE LA LIBERACION DOMINICANA	PLD	13,360	45.69%
04 PARTIDO MOVIMIENTO DEMOCRATICO ALTERNATIVO	MODA	622	2.13%
05 BLOQUE INSTITUCIONAL SOCIAL DEMOCRATA	BIS	355	1.21%
08 PARTIDO UNION DEMOCRATA CRISTIANA	UDC	151	0.52%
11 PARTIDO CIVICO RENOVADOR	PCR	393	1.34%
12 PARTIDO DE LOS TRABAJADORES DOMINICANOS	PTD	120	0.41%
13 PARTIDO POPULAR CRISTIANO	PPC	22	0.08%
14 PARTIDO DE ACCION LIBERAL	PAL	290	0.99%
16 PARTIDO SOCIALISTA VERDE	PASOVE	150	0.51%
18 PARTIDO DEMOCRATA INSTITUCIONAL	PDI	35	0.12%
19 PARTIDO LIBERAL REFORMISTA	PLR	22	0.08%
20 PARTIDO DEMOCRATA POPULAR	PDP	46	0.16%
24 PARTIDO NACIONAL VOLUNTAD CIUDADANA	PNVC	40	0.14%
25 PARTIDO REVOLUCIONARIO INDEPENDIENTE	PRI	44	0.15%
06 PARTIDO REVOLUCIONARIO SOCIAL DEMOCRATA	PRSD	51	0.17%
07 PARTIDO QUISQUEYANO DEMOCRATA CRISTIANO	PQDC	64	0.22%
10 FUERZA NACIONAL PROGRESISTA	FNP	151	0.52%
15 PARTIDO REVOLUCIONARIO MODERNO Y ALIADOS	PRM	11,605	39.69%
03 PARTIDO REFORMISTA SOCIAL CRISTIANO	PRSC	1,742	5.96%
09 PARTIDO HUMANISTA DOMINICANO	PHD	378	1.29%
15 PARTIDO REVOLUCIONARIO MODERNO	PRM	8,185	27.99%
21 PARTIDO DOMINICANOS POR EL CAMBIO	DXC	257	0.88%
22 FRENTE AMPLIO	FRENTE AMPLIO	1,043	3.57%
17 PARTIDO DE UNIDAD NACIONAL	PUN	18	0.06%
23 ALIANZA POR LA DEMOCRACIA	APD	91	0.31%
26 PARTIDO ALIANZA PAIS	ALPAIS	266	0.91%

Incluye Revisión de Votos Nulos y Observados Procesados al Momento



JUNTA CENTRAL ELECTORAL
ELECCIONES ORDINARIAS GENERALES PRESIDENCIALES,
CONGRESUALES Y MUNICIPALES DEL 15 DE MAYO DEL 2016

A

PRESIDENCIAL
Boletín Nacional Electoral No. 14
CON DETALLE DE ALIANZAS

Provincia : 23 SAMANA

Municipio : 066 SANCHEZ

TOTAL DE COLEGIOS	:	46	TOTAL DE INSCRITOS	:	18,707		
COLEGIOS COMPUTADOS	:	46	100.00%	VOTOS VALIDOS	:	14,582	98.24%
COLEGIOS FALTANTES	:	0	0.00%	VOTOS NULOS	:	261	1.76%
				VOTOS OBSERVADOS	:	0	0.00%
				VOTOS EMITIDOS	:	14,843	79.34%


PARTIDOS POLITICOS	SIGLAS PARTIDOS	VOTOS VALIDOS	% SOBRE VALIDOS
02 PARTIDO DE LA LIBERACION DOMINICANA Y ALIADOS	PLD	9,110	62.47%
01 PARTIDO REVOLUCIONARIO DOMINICANO	PRD	696	4.77%
02 PARTIDO DE LA LIBERACION DOMINICANA	PLD	7,310	50.13%
04 PARTIDO MOVIMIENTO DEMOCRATICO ALTERNATIVO	MODA	275	1.89%
05 BLOQUE INSTITUCIONAL SOCIAL DEMOCRATA	BIS	253	1.74%
08 PARTIDO UNION DEMOCRATA CRISTIANA	UDC	62	0.43%
11 PARTIDO CIVICO RENOVADOR	PCR	291	2.00%
12 PARTIDO DE LOS TRABAJADORES DOMINICANOS	PTD	32	0.22%
13 PARTIDO POPULAR CRISTIANO	PPC	9	0.06%
14 PARTIDO DE ACCION LIBERAL	PAL	63	0.43%
16 PARTIDO SOCIALISTA VERDE	PASOVE	46	0.32%
18 PARTIDO DEMOCRATA INSTITUCIONAL	PDI	31	0.21%
19 PARTIDO LIBERAL REFORMISTA	PLR	8	0.05%
20 PARTIDO DEMOCRATA POPULAR	PDP	20	0.14%
24 PARTIDO NACIONAL VOLUNTAD CIUDADANA	PNVC	6	0.04%
25 PARTIDO REVOLUCIONARIO INDEPENDIENTE	PRI	8	0.05%
06 PARTIDO REVOLUCIONARIO SOCIAL DEMOCRATA	PRSD	23	0.16%
07 PARTIDO QUISQUEYANO DEMOCRATA CRISTIANO	PQDC	35	0.24%
10 FUERZA NACIONAL PROGRESISTA	FNP	29	0.20%
15 PARTIDO REVOLUCIONARIO MODERNO Y ALIADOS	PRM	5,311	36.42%
03 PARTIDO REFORMISTA SOCIAL CRISTIANO	PRSC	478	3.28%
09 PARTIDO HUMANISTA DOMINICANO	PHD	221	1.52%
15 PARTIDO REVOLUCIONARIO MODERNO	PRM	4,488	30.78%
21 PARTIDO DOMINICANOS POR EL CAMBIO	DXC	77	0.53%
22 FRENTE AMPLIO	FRENTE AMPLIO	47	0.32%
17 PARTIDO DE UNIDAD NACIONAL	PUN	7	0.05%
23 ALIANZA POR LA DEMOCRACIA	APD	21	0.14%
26 PARTIDO ALIANZA PAIS	ALPAIS	46	0.32%

Incluye Revisión de Votos Nulos y Observados Procesados al Momento



JUNTA CENTRAL ELECTORAL

ELECCIONES ORDINARIAS GENERALES PRESIDENCIALES, CONGRESUALES Y MUNICIPALES DEL 15 DE MAYO DEL 2016



PRESIDENCIAL

Boletín Nacional Electoral No. 14 CON DETALLE DE ALIANZAS

Provincia : 11 HATO MAYOR

Municipio : 067 SABANA DE LA MAR


TOTAL DE COLEGIOS	:	32	TOTAL DE INSCRITOS	:	12,489
COLEGIOS COMPUTADOS	:	32 100.00%	VOTOS VALIDOS	:	9,120 97.59%
COLEGIOS FALTANTES	:	0 0.00%	VOTOS NULOS	:	225 2.41%
			VOTOS OBSERVADOS	:	0 0.00%
			VOTOS EMITIDOS	:	9,345 74.83%

PARTIDOS POLITICOS	SIGLAS PARTIDOS	VOTOS VALIDOS	% SOBRE VALIDOS
02 PARTIDO DE LA LIBERACION DOMINICANA Y ALIADOS	PLD	5,825	63.87%
01 PARTIDO REVOLUCIONARIO DOMINICANO	PRD	439	4.81%
02 PARTIDO DE LA LIBERACION DOMINICANA	PLD	4,677	51.28%
04 PARTIDO MOVIMIENTO DEMOCRATICO ALTERNATIVO	MODA	157	1.72%
05 BLOQUE INSTITUCIONAL SOCIAL DEMOCRATA	BIS	158	1.73%
08 PARTIDO UNION DEMOCRATA CRISTIANA	UDC	31	0.34%
11 PARTIDO CIVICO RENOVADOR	PCR	219	2.40%
12 PARTIDO DE LOS TRABAJADORES DOMINICANOS	PTD	13	0.14%
13 PARTIDO POPULAR CRISTIANO	PPC	12	0.13%
14 PARTIDO DE ACCION LIBERAL	PAL	20	0.22%
16 PARTIDO SOCIALISTA VERDE	PASOVE	39	0.43%
18 PARTIDO DEMOCRATA INSTITUCIONAL	PDI	11	0.12%
19 PARTIDO LIBERAL REFORMISTA	PLR	7	0.08%
20 PARTIDO DEMOCRATA POPULAR	PDP	17	0.19%
24 PARTIDO NACIONAL VOLUNTAD CIUDADANA	PNVC	12	0.13%
25 PARTIDO REVOLUCIONARIO INDEPENDIENTE	PRI	13	0.14%
06 PARTIDO REVOLUCIONARIO SOCIAL DEMOCRATA	PRSD	7	0.08%
07 PARTIDO QUISQUEYANO DEMOCRATA CRISTIANO	PQDC	25	0.27%
10 FUERZA NACIONAL PROGRESISTA	FNP	8	0.09%
15 PARTIDO REVOLUCIONARIO MODERNO Y ALIADOS	PRM	3,190	34.98%
03 PARTIDO REFORMISTA SOCIAL CRISTIANO	PRSC	418	4.58%
09 PARTIDO HUMANISTA DOMINICANO	PHD	117	1.28%
15 PARTIDO REVOLUCIONARIO MODERNO	PRM	2,577	28.26%
21 PARTIDO DOMINICANOS POR EL CAMBIO	DXC	43	0.47%
22 FRENTE AMPLIO	FRENTE AMPLIO	35	0.38%
17 PARTIDO DE UNIDAD NACIONAL	PUN	10	0.11%
23 ALIANZA POR LA DEMOCRACIA	APD	16	0.18%
26 PARTIDO ALIANZA PAIS	ALPAIS	39	0.43%

Incluye Revisión de Votos Nulos y Observados Procesados al Momento



JUNTA CENTRAL ELECTORAL
ELECCIONES ORDINARIAS GENERALES PRESIDENCIALES,
CONGRESUALES Y MUNICIPALES DEL 15 DE MAYO DEL 2016



PRESIDENCIAL
Boletín Nacional Electoral No. 14
CON DETALLE DE ALIANZAS

Provincia : 24 SAN CRISTOBAL

Municipio : 068 VILLA ALTAGRACIA

TOTAL DE COLEGIOS	:	118	TOTAL DE INSCRITOS	:	53,206
COLEGIOS COMPUTADOS	:	118 100.00%	VOTOS VALIDOS	:	39,548 97.38%
COLEGIOS FALTANTES	:	0 0.00%	VOTOS NULOS	:	1,065 2.62%
			VOTOS OBSERVADOS	:	0 0.00%
			VOTOS EMITIDOS	:	40,613 76.33%


PARTIDOS POLITICOS	SIGLAS PARTIDOS	VOTOS VALIDOS	% SOBRE VALIDOS
02 PARTIDO DE LA LIBERACION DOMINICANA Y ALIADOS	PLD	25,548	64.60%
01 PARTIDO REVOLUCIONARIO DOMINICANO	PRD	1,742	4.40%
02 PARTIDO DE LA LIBERACION DOMINICANA	PLD	21,231	53.68%
04 PARTIDO MOVIMIENTO DEMOCRATICO ALTERNATIVO	MODA	483	1.22%
05 BLOQUE INSTITUCIONAL SOCIAL DEMOCRATA	BIS	386	0.98%
08 PARTIDO UNION DEMOCRATA CRISTIANA	UDC	379	0.96%
11 PARTIDO CIVICO RENOVADOR	PCR	321	0.81%
12 PARTIDO DE LOS TRABAJADORES DOMINICANOS	PTD	151	0.38%
13 PARTIDO POPULAR CRISTIANO	PPC	188	0.48%
14 PARTIDO DE ACCION LIBERAL	PAL	139	0.35%
16 PARTIDO SOCIALISTA VERDE	PASOVE	179	0.45%
18 PARTIDO DEMOCRATA INSTITUCIONAL	PDI	43	0.11%
19 PARTIDO LIBERAL REFORMISTA	PLR	144	0.36%
20 PARTIDO DEMOCRATA POPULAR	PDP	93	0.24%
24 PARTIDO NACIONAL VOLUNTAD CIUDADANA	PNVC	39	0.10%
25 PARTIDO REVOLUCIONARIO INDEPENDIENTE	PRI	30	0.08%
06 PARTIDO REVOLUCIONARIO SOCIAL DEMOCRATA	PRSD	131	0.33%
07 PARTIDO QUISQUEYANO DEMOCRATA CRISTIANO	PQDC	78	0.20%
10 FUERZA NACIONAL PROGRESISTA	FNP	100	0.25%
15 PARTIDO REVOLUCIONARIO MODERNO Y ALIADOS	PRM	13,404	33.89%
03 PARTIDO REFORMISTA SOCIAL CRISTIANO	PRSC	1,689	4.27%
09 PARTIDO HUMANISTA DOMINICANO	PHD	486	1.23%
15 PARTIDO REVOLUCIONARIO MODERNO	PRM	10,887	27.53%
21 PARTIDO DOMINICANOS POR EL CAMBIO	DXC	205	0.52%
22 FRENTE AMPLIO	FRENTE AMPLIO	137	0.35%
17 PARTIDO DE UNIDAD NACIONAL	PUN	29	0.07%
23 ALIANZA POR LA DEMOCRACIA	APD	63	0.16%
26 PARTIDO ALIANZA PAIS	ALPAIS	195	0.49%

Incluye Revisión de Votos Nulos y Observados Procesados al Momento



JUNTA CENTRAL ELECTORAL

ELECCIONES ORDINARIAS GENERALES PRESIDENCIALES, CONGRESUALES Y MUNICIPALES DEL 15 DE MAYO DEL 2016



PRESIDENCIAL

Boletín Nacional Electoral No. 14 CON DETALLE DE ALIANZAS

Provincia : 19 PEDERNALES

Municipio : 069 PEDERNALES

TOTAL DE COLEGIOS	:	27	TOTAL DE INSCRITOS	:	11,565
COLEGIOS COMPUTADOS	:	27 100.00%	VOTOS VALIDOS	:	8,880 98.08%
COLEGIOS FALTANTES	:	0 0.00%	VOTOS NULOS	:	174 1.92%
			VOTOS OBSERVADOS	:	0 0.00%
			VOTOS EMITIDOS	:	9,054 78.29%

PARTIDOS POLITICOS	SIGLAS PARTIDOS	VOTOS VALIDOS	% SOBRE VALIDOS
02 PARTIDO DE LA LIBERACION DOMINICANA Y ALIADOS	PLD	5,922	66.69%
01 PARTIDO REVOLUCIONARIO DOMINICANO	PRD	611	6.88%
02 PARTIDO DE LA LIBERACION DOMINICANA	PLD	4,785	53.89%
04 PARTIDO MOVIMIENTO DEMOCRATICO ALTERNATIVO	MODA	90	1.01%
05 BLOQUE INSTITUCIONAL SOCIAL DEMOCRATA	BIS	156	1.76%
08 PARTIDO UNION DEMOCRATA CRISTIANA	UDC	90	1.01%
11 PARTIDO CIVICO RENOVADOR	PCR	96	1.08%
12 PARTIDO DE LOS TRABAJADORES DOMINICANOS	PTD	9	0.10%
13 PARTIDO POPULAR CRISTIANO	PPC	9	0.10%
14 PARTIDO DE ACCION LIBERAL	PAL	13	0.15%
16 PARTIDO SOCIALISTA VERDE	PASOVE	21	0.24%
18 PARTIDO DEMOCRATA INSTITUCIONAL	PDI	13	0.15%
19 PARTIDO LIBERAL REFORMISTA	PLR	4	0.05%
20 PARTIDO DEMOCRATA POPULAR	PDP	15	0.17%
24 PARTIDO NACIONAL VOLUNTAD CIUDADANA	PNVC	4	0.05%
25 PARTIDO REVOLUCIONARIO INDEPENDIENTE	PRI	6	0.07%
06 PARTIDO REVOLUCIONARIO SOCIAL DEMOCRATA	PRSD	21	0.24%
07 PARTIDO QUISQUEYANO DEMOCRATA CRISTIANO	PQDC	17	0.19%
10 FUERZA NACIONAL PROGRESISTA	FNP	8	0.09%
15 PARTIDO REVOLUCIONARIO MODERNO Y ALIADOS	PRM	2,836	31.94%
03 PARTIDO REFORMISTA SOCIAL CRISTIANO	PRSC	361	4.07%
09 PARTIDO HUMANISTA DOMINICANO	PHD	124	1.40%
15 PARTIDO REVOLUCIONARIO MODERNO	PRM	2,271	25.57%
21 PARTIDO DOMINICANOS POR EL CAMBIO	DXC	48	0.54%
22 FRENTE AMPLIO	FRENTE AMPLIO	32	0.36%
17 PARTIDO DE UNIDAD NACIONAL	PUN	30	0.34%
23 ALIANZA POR LA DEMOCRACIA	APD	9	0.10%
26 PARTIDO ALIANZA PAIS	ALPAIS	37	0.42%

Incluye Revisión de Votos Nulos y Observados Procesados al Momento



JUNTA CENTRAL ELECTORAL
ELECCIONES ORDINARIAS GENERALES PRESIDENCIALES,
CONGRESUALES Y MUNICIPALES DEL 15 DE MAYO DEL 2016

A

PRESIDENCIAL
Boletín Nacional Electoral No. 14
CON DETALLE DE ALIANZAS

Provincia : 12 INDEPENDENCIA

Municipio : 070 LA DESCUBIERTA

TOTAL DE COLEGIOS	:	13	TOTAL DE INSCRITOS	:	5,023
COLEGIOS COMPUTADOS	:	13 100.00%	VOTOS VALIDOS	:	4,171 99.36%
COLEGIOS FALTANTES	:	0 0.00%	VOTOS NULOS	:	27 0.64%
			VOTOS OBSERVADOS	:	0 0.00%
			VOTOS EMITIDOS	:	4,198 83.58%

PARTIDOS POLITICOS	SIGLAS PARTIDOS	VOTOS VALIDOS	% SOBRE VALIDOS
02 PARTIDO DE LA LIBERACION DOMINICANA Y ALIADOS	PLD	3,454	82.81%
01 PARTIDO REVOLUCIONARIO DOMINICANO	PRD	132	3.16%
02 PARTIDO DE LA LIBERACION DOMINICANA	PLD	1,275	30.57%
04 PARTIDO MOVIMIENTO DEMOCRATICO ALTERNATIVO	MODA	49	1.17%
05 BLOQUE INSTITUCIONAL SOCIAL DEMOCRATA	BIS	9	0.22%
08 PARTIDO UNION DEMOCRATA CRISTIANA	UDC	5	0.12%
11 PARTIDO CIVICO RENOVADOR	PCR	7	0.17%
12 PARTIDO DE LOS TRABAJADORES DOMINICANOS	PTD	1	0.02%
13 PARTIDO POPULAR CRISTIANO	PPC	1,916	45.94%
14 PARTIDO DE ACCION LIBERAL	PAL	18	0.43%
16 PARTIDO SOCIALISTA VERDE	PASOVE	14	0.34%
18 PARTIDO DEMOCRATA INSTITUCIONAL	PDI	21	0.50%
19 PARTIDO LIBERAL REFORMISTA	PLR	3	0.07%
20 PARTIDO DEMOCRATA POPULAR	PDP	3	0.07%
24 PARTIDO NACIONAL VOLUNTAD CIUDADANA	PNVC	1	0.02%
25 PARTIDO REVOLUCIONARIO INDEPENDIENTE	PRI	0	0.00%
06 PARTIDO REVOLUCIONARIO SOCIAL DEMOCRATA	PRSD	4	0.10%
07 PARTIDO QUISQUEYANO DEMOCRATA CRISTIANO	PQDC	17	0.41%
10 FUERZA NACIONAL PROGRESISTA	FNP	1	0.02%
15 PARTIDO REVOLUCIONARIO MODERNO Y ALIADOS	PRM	681	16.33%
03 PARTIDO REFORMISTA SOCIAL CRISTIANO	PRSC	132	3.16%
09 PARTIDO HUMANISTA DOMINICANO	PHD	16	0.38%
15 PARTIDO REVOLUCIONARIO MODERNO	PRM	490	11.75%
21 PARTIDO DOMINICANOS POR EL CAMBIO	DXC	5	0.12%
22 FRENTE AMPLIO	FRENTE AMPLIO	38	0.91%
17 PARTIDO DE UNIDAD NACIONAL	PUN	1	0.02%
23 ALIANZA POR LA DEMOCRACIA	APD	4	0.10%
26 PARTIDO ALIANZA PAIS	ALPAIS	9	0.22%

Incluye Revisión de Votos Nulos y Observados Procesados al Momento



JUNTA CENTRAL ELECTORAL
ELECCIONES ORDINARIAS GENERALES PRESIDENCIALES,
CONGRESUALES Y MUNICIPALES DEL 15 DE MAYO DEL 2016

A

PRESIDENCIAL
Boletín Nacional Electoral No. 14
CON DETALLE DE ALIANZAS

Provincia : 15 MARIA TRINIDAD SANCHEZ

Municipio : 071 NAGUA

TOTAL DE COLEGIOS	:	136	TOTAL DE INSCRITOS	:	51,584
COLEGIOS COMPUTADOS	:	136 100.00%	VOTOS VALIDOS	:	38,525 97.57%
COLEGIOS FALTANTES	:	0 0.00%	VOTOS NULOS	:	959 2.43%
			VOTOS OBSERVADOS	:	0 0.00%
			VOTOS EMITIDOS	:	39,484 76.54%

PARTIDOS POLITICOS	SIGLAS PARTIDOS	VOTOS VALIDOS	% SOBRE VALIDOS
02 PARTIDO DE LA LIBERACION DOMINICANA Y ALIADOS	PLD	22,610	58.69%
01 PARTIDO REVOLUCIONARIO DOMINICANO	PRD	1,803	4.68%
02 PARTIDO DE LA LIBERACION DOMINICANA	PLD	19,168	49.75%
04 PARTIDO MOVIMIENTO DEMOCRATICO ALTERNATIVO	MODA	330	0.86%
05 BLOQUE INSTITUCIONAL SOCIAL DEMOCRATA	BIS	176	0.46%
08 PARTIDO UNION DEMOCRATA CRISTIANA	UDC	177	0.46%
11 PARTIDO CIVICO RENOVADOR	PCR	342	0.89%
12 PARTIDO DE LOS TRABAJADORES DOMINICANOS	PTD	141	0.37%
13 PARTIDO POPULAR CRISTIANO	PPC	32	0.08%
14 PARTIDO DE ACCION LIBERAL	PAL	82	0.21%
16 PARTIDO SOCIALISTA VERDE	PASOVE	111	0.29%
18 PARTIDO DEMOCRATA INSTITUCIONAL	PDI	88	0.23%
19 PARTIDO LIBERAL REFORMISTA	PLR	31	0.08%
20 PARTIDO DEMOCRATA POPULAR	PDP	54	0.14%
24 PARTIDO NACIONAL VOLUNTAD CIUDADANA	PNVC	51	0.13%
25 PARTIDO REVOLUCIONARIO INDEPENDIENTE	PRI	24	0.06%
06 PARTIDO REVOLUCIONARIO SOCIAL DEMOCRATA	PRSD	108	0.28%
07 PARTIDO QUISQUEYANO DEMOCRATA CRISTIANO	PQDC	76	0.20%
10 FUERZA NACIONAL PROGRESISTA	FNP	97	0.25%
15 PARTIDO REVOLUCIONARIO MODERNO Y ALIADOS	PRM	15,401	39.98%
03 PARTIDO REFORMISTA SOCIAL CRISTIANO	PRSC	1,197	3.11%
09 PARTIDO HUMANISTA DOMINICANO	PHD	543	1.41%
15 PARTIDO REVOLUCIONARIO MODERNO	PRM	13,196	34.25%
21 PARTIDO DOMINICANOS POR EL CAMBIO	DXC	268	0.70%
22 FRENTE AMPLIO	FRENTE AMPLIO	197	0.51%
17 PARTIDO DE UNIDAD NACIONAL	PUN	23	0.06%
23 ALIANZA POR LA DEMOCRACIA	APD	38	0.10%
26 PARTIDO ALIANZA PAIS	ALPAIS	172	0.45%

Incluye Revisión de Votos Nulos y Observados Procesados al Momento



JUNTA CENTRAL ELECTORAL

ELECCIONES ORDINARIAS GENERALES PRESIDENCIALES, CONGRESUALES Y MUNICIPALES DEL 15 DE MAYO DEL 2016

A

PRESIDENCIAL

Boletín Nacional Electoral No. 14 CON DETALLE DE ALIANZAS

Provincia : 17 MONTE CRISTI

Municipio : 072 VILLA VASQUEZ


TOTAL DE COLEGIOS	:	27		TOTAL DE INSCRITOS	:	10,717
COLEGIOS COMPUTADOS	:	27	100.00%	VOTOS VALIDOS	:	7,796 98.63%
COLEGIOS FALTANTES	:	0	0.00%	VOTOS NULOS	:	108 1.37%
				VOTOS OBSERVADOS	:	0 0.00%
				VOTOS EMITIDOS	:	7,904 73.75%

PARTIDOS POLITICOS	SIGLAS PARTIDOS	VOTOS VALIDOS	% SOBRE VALIDOS
02 PARTIDO DE LA LIBERACION DOMINICANA Y ALIADOS	PLD	4,527	58.07%
01 PARTIDO REVOLUCIONARIO DOMINICANO	PRD	338	4.34%
02 PARTIDO DE LA LIBERACION DOMINICANA	PLD	3,858	49.49%
04 PARTIDO MOVIMIENTO DEMOCRATICO ALTERNATIVO	MODA	64	0.82%
05 BLOQUE INSTITUCIONAL SOCIAL DEMOCRATA	BIS	43	0.55%
08 PARTIDO UNION DEMOCRATA CRISTIANA	UDC	17	0.22%
11 PARTIDO CIVICO RENOVADOR	PCR	87	1.12%
12 PARTIDO DE LOS TRABAJADORES DOMINICANOS	PTD	8	0.10%
13 PARTIDO POPULAR CRISTIANO	PPC	5	0.06%
14 PARTIDO DE ACCION LIBERAL	PAL	6	0.08%
16 PARTIDO SOCIALISTA VERDE	PASOVE	13	0.17%
18 PARTIDO DEMOCRATA INSTITUCIONAL	PDI	63	0.81%
19 PARTIDO LIBERAL REFORMISTA	PLR	3	0.04%
20 PARTIDO DEMOCRATA POPULAR	PDP	10	0.13%
24 PARTIDO NACIONAL VOLUNTAD CIUDADANA	PNVC	2	0.03%
25 PARTIDO REVOLUCIONARIO INDEPENDIENTE	PRI	10	0.13%
06 PARTIDO REVOLUCIONARIO SOCIAL DEMOCRATA	PRSD	6	0.08%
07 PARTIDO QUISQUEYANO DEMOCRATA CRISTIANO	PQDC	17	0.22%
10 FUERZA NACIONAL PROGRESISTA	FNP	9	0.12%
15 PARTIDO REVOLUCIONARIO MODERNO Y ALIADOS	PRM	3,216	41.25%
03 PARTIDO REFORMISTA SOCIAL CRISTIANO	PRSC	1,397	17.92%
09 PARTIDO HUMANISTA DOMINICANO	PHD	86	1.10%
15 PARTIDO REVOLUCIONARIO MODERNO	PRM	1,637	21.00%
21 PARTIDO DOMINICANOS POR EL CAMBIO	DXC	82	1.05%
22 FRENTE AMPLIO	FRENTE AMPLIO	14	0.18%
17 PARTIDO DE UNIDAD NACIONAL	PUN	0	0.00%
23 ALIANZA POR LA DEMOCRACIA	APD	5	0.06%
26 PARTIDO ALIANZA PAIS	ALPAIS	16	0.21%

Incluye Revisión de Votos Nulos y Observados Procesados al Momento



JUNTA CENTRAL ELECTORAL
ELECCIONES ORDINARIAS GENERALES PRESIDENCIALES,
CONGRESUALES Y MUNICIPALES DEL 15 DE MAYO DEL 2016



PRESIDENCIAL
Boletín Nacional Electoral No. 14
CON DETALLE DE ALIANZAS

Provincia : 06 DAJABON

Municipio : 073 LOMA DE CABRERA

TOTAL DE COLEGIOS	:	34	TOTAL DE INSCRITOS	:	11,494
COLEGIOS COMPUTADOS	:	34 100.00%	VOTOS VALIDOS	:	9,193 98.15%
COLEGIOS FALTANTES	:	0 0.00%	VOTOS NULOS	:	173 1.85%
			VOTOS OBSERVADOS	:	0 0.00%
			VOTOS EMITIDOS	:	9,366 81.49%


PARTIDOS POLITICOS	SIGLAS PARTIDOS	VOTOS VALIDOS	% SOBRE VALIDOS
02 PARTIDO DE LA LIBERACION DOMINICANA Y ALIADOS	PLD	5,651	61.47%
01 PARTIDO REVOLUCIONARIO DOMINICANO	PRD	725	7.89%
02 PARTIDO DE LA LIBERACION DOMINICANA	PLD	4,268	46.43%
04 PARTIDO MOVIMIENTO DEMOCRATICO ALTERNATIVO	MODA	50	0.54%
05 BLOQUE INSTITUCIONAL SOCIAL DEMOCRATA	BIS	24	0.26%
08 PARTIDO UNION DEMOCRATA CRISTIANA	UDC	39	0.42%
11 PARTIDO CIVICO RENOVADOR	PCR	119	1.29%
12 PARTIDO DE LOS TRABAJADORES DOMINICANOS	PTD	28	0.30%
13 PARTIDO POPULAR CRISTIANO	PPC	18	0.20%
14 PARTIDO DE ACCION LIBERAL	PAL	300	3.26%
16 PARTIDO SOCIALISTA VERDE	PASOVE	26	0.28%
18 PARTIDO DEMOCRATA INSTITUCIONAL	PDI	16	0.17%
19 PARTIDO LIBERAL REFORMISTA	PLR	17	0.18%
20 PARTIDO DEMOCRATA POPULAR	PDP	7	0.08%
24 PARTIDO NACIONAL VOLUNTAD CIUDADANA	PNVC	7	0.08%
25 PARTIDO REVOLUCIONARIO INDEPENDIENTE	PRI	7	0.08%
06 PARTIDO REVOLUCIONARIO SOCIAL DEMOCRATA	PRSD	9	0.10%
07 PARTIDO QUISQUEYANO DEMOCRATA CRISTIANO	PQDC	9	0.10%
10 FUERZA NACIONAL PROGRESISTA	FNP	11	0.12%
15 PARTIDO REVOLUCIONARIO MODERNO Y ALIADOS	PRM	3,434	37.35%
03 PARTIDO REFORMISTA SOCIAL CRISTIANO	PRSC	518	5.63%
09 PARTIDO HUMANISTA DOMINICANO	PHD	122	1.33%
15 PARTIDO REVOLUCIONARIO MODERNO	PRM	2,715	29.53%
21 PARTIDO DOMINICANOS POR EL CAMBIO	DXC	43	0.47%
22 FRENTE AMPLIO	FRENTE AMPLIO	36	0.39%
17 PARTIDO DE UNIDAD NACIONAL	PUN	5	0.05%
23 ALIANZA POR LA DEMOCRACIA	APD	7	0.08%
26 PARTIDO ALIANZA PAIS	ALPAIS	67	0.73%

Incluye Revisión de Votos Nulos y Observados Procesados al Momento



JUNTA CENTRAL ELECTORAL

ELECCIONES ORDINARIAS GENERALES PRESIDENCIALES, CONGRESUALES Y MUNICIPALES DEL 15 DE MAYO DEL 2016



PRESIDENCIAL

Boletín Nacional Electoral No. 14 CON DETALLE DE ALIANZAS

Provincia : 09 ELIAS PIÑA

Municipio : 074 PEDRO SANTANA

TOTAL DE COLEGIOS	:	12	TOTAL DE INSCRITOS	:	3,685
COLEGIOS COMPUTADOS	:	12 100.00%	VOTOS VALIDOS	:	2,973 96.71%
COLEGIOS FALTANTES	:	0 0.00%	VOTOS NULOS	:	101 3.29%
			VOTOS OBSERVADOS	:	0 0.00%
			VOTOS EMITIDOS	:	3,074 83.42%


PARTIDOS POLITICOS	SIGLAS PARTIDOS	VOTOS VALIDOS	% SOBRE VALIDOS
02 PARTIDO DE LA LIBERACION DOMINICANA Y ALIADOS	PLD	2,009	67.57%
01 PARTIDO REVOLUCIONARIO DOMINICANO	PRD	350	11.77%
02 PARTIDO DE LA LIBERACION DOMINICANA	PLD	1,511	50.82%
04 PARTIDO MOVIMIENTO DEMOCRATICO ALTERNATIVO	MODA	16	0.54%
05 BLOQUE INSTITUCIONAL SOCIAL DEMOCRATA	BIS	34	1.14%
08 PARTIDO UNION DEMOCRATA CRISTIANA	UDC	8	0.27%
11 PARTIDO CIVICO RENOVADOR	PCR	11	0.37%
12 PARTIDO DE LOS TRABAJADORES DOMINICANOS	PTD	9	0.30%
13 PARTIDO POPULAR CRISTIANO	PPC	2	0.07%
14 PARTIDO DE ACCION LIBERAL	PAL	9	0.30%
16 PARTIDO SOCIALISTA VERDE	PASOVE	8	0.27%
18 PARTIDO DEMOCRATA INSTITUCIONAL	PDI	10	0.34%
19 PARTIDO LIBERAL REFORMISTA	PLR	31	1.04%
20 PARTIDO DEMOCRATA POPULAR	PDP	3	0.10%
24 PARTIDO NACIONAL VOLUNTAD CIUDADANA	PNVC	4	0.13%
25 PARTIDO REVOLUCIONARIO INDEPENDIENTE	PRI	3	0.10%
06 PARTIDO REVOLUCIONARIO SOCIAL DEMOCRATA	PRSD	8	0.27%
07 PARTIDO QUISQUEYANO DEMOCRATA CRISTIANO	PQDC	5	0.17%
10 FUERZA NACIONAL PROGRESISTA	FNP	6	0.20%
15 PARTIDO REVOLUCIONARIO MODERNO Y ALIADOS	PRM	925	31.11%
03 PARTIDO REFORMISTA SOCIAL CRISTIANO	PRSC	369	12.41%
09 PARTIDO HUMANISTA DOMINICANO	PHD	22	0.74%
15 PARTIDO REVOLUCIONARIO MODERNO	PRM	510	17.15%
21 PARTIDO DOMINICANOS POR EL CAMBIO	DXC	12	0.40%
22 FRENTE AMPLIO	FRENTE AMPLIO	12	0.40%
17 PARTIDO DE UNIDAD NACIONAL	PUN	4	0.13%
23 ALIANZA POR LA DEMOCRACIA	APD	2	0.07%
26 PARTIDO ALIANZA PAIS	ALPAIS	14	0.47%

Incluye Revisión de Votos Nulos y Observados Procesados al Momento



JUNTA CENTRAL ELECTORAL

ELECCIONES ORDINARIAS GENERALES PRESIDENCIALES, CONGRESUALES Y MUNICIPALES DEL 15 DE MAYO DEL 2016



PRESIDENCIAL

Boletín Nacional Electoral No. 14 CON DETALLE DE ALIANZAS

Provincia : 09 ELIAS PIÑA

Municipio : 075 HONDO VALLE

TOTAL DE COLEGIOS	:	16	TOTAL DE INSCRITOS	:	7,044
COLEGIOS COMPUTADOS	:	16 100.00%	VOTOS VALIDOS	:	4,848 96.04%
COLEGIOS FALTANTES	:	0 0.00%	VOTOS NULOS	:	200 3.96%
			VOTOS OBSERVADOS	:	0 0.00%
			VOTOS EMITIDOS	:	5,048 71.66%


PARTIDOS POLITICOS	SIGLAS PARTIDOS	VOTOS VALIDOS	% SOBRE VALIDOS
02 PARTIDO DE LA LIBERACION DOMINICANA Y ALIADOS	PLD	3,223	66.48%
01 PARTIDO REVOLUCIONARIO DOMINICANO	PRD	321	6.62%
02 PARTIDO DE LA LIBERACION DOMINICANA	PLD	2,620	54.04%
04 PARTIDO MOVIMIENTO DEMOCRATICO ALTERNATIVO	MODA	33	0.68%
05 BLOQUE INSTITUCIONAL SOCIAL DEMOCRATA	BIS	40	0.83%
08 PARTIDO UNION DEMOCRATA CRISTIANA	UDC	27	0.56%
11 PARTIDO CIVICO RENOVADOR	PCR	64	1.32%
12 PARTIDO DE LOS TRABAJADORES DOMINICANOS	PTD	12	0.25%
13 PARTIDO POPULAR CRISTIANO	PPC	31	0.64%
14 PARTIDO DE ACCION LIBERAL	PAL	12	0.25%
16 PARTIDO SOCIALISTA VERDE	PASOVE	29	0.60%
18 PARTIDO DEMOCRATA INSTITUCIONAL	PDI	5	0.10%
19 PARTIDO LIBERAL REFORMISTA	PLR	1	0.02%
20 PARTIDO DEMOCRATA POPULAR	PDP	6	0.12%
24 PARTIDO NACIONAL VOLUNTAD CIUDADANA	PNVC	11	0.23%
25 PARTIDO REVOLUCIONARIO INDEPENDIENTE	PRI	11	0.23%
06 PARTIDO REVOLUCIONARIO SOCIAL DEMOCRATA	PRSD	5	0.10%
07 PARTIDO QUISQUEYANO DEMOCRATA CRISTIANO	PQDC	7	0.14%
10 FUERZA NACIONAL PROGRESISTA	FNP	10	0.21%
15 PARTIDO REVOLUCIONARIO MODERNO Y ALIADOS	PRM	1,578	32.55%
03 PARTIDO REFORMISTA SOCIAL CRISTIANO	PRSC	249	5.14%
09 PARTIDO HUMANISTA DOMINICANO	PHD	77	1.59%
15 PARTIDO REVOLUCIONARIO MODERNO	PRM	1,116	23.02%
21 PARTIDO DOMINICANOS POR EL CAMBIO	DXC	25	0.52%
22 FRENTE AMPLIO	FRENTE AMPLIO	111	2.29%
17 PARTIDO DE UNIDAD NACIONAL	PUN	3	0.06%
23 ALIANZA POR LA DEMOCRACIA	APD	7	0.14%
26 PARTIDO ALIANZA PAIS	ALPAIS	15	0.31%

Incluye Revisión de Votos Nulos y Observados Procesados al Momento



JUNTA CENTRAL ELECTORAL

ELECCIONES ORDINARIAS GENERALES PRESIDENCIALES, CONGRESUALES Y MUNICIPALES DEL 15 DE MAYO DEL 2016



PRESIDENCIAL

Boletín Nacional Electoral No. 14 CON DETALLE DE ALIANZAS

Provincia : 04 BAHORUCO

Municipio : 076 TAMAYO

TOTAL DE COLEGIOS	:	48	TOTAL DE INSCRITOS	:	18,101
COLEGIOS COMPUTADOS	:	48 100.00%	VOTOS VALIDOS	:	14,552 97.65%
COLEGIOS FALTANTES	:	0 0.00%	VOTOS NULOS	:	350 2.35%
			VOTOS OBSERVADOS	:	0 0.00%
			VOTOS EMITIDOS	:	14,902 82.33%

PARTIDOS POLITICOS	SIGLAS PARTIDOS	VOTOS VALIDOS	% SOBRE VALIDOS
02 PARTIDO DE LA LIBERACION DOMINICANA Y ALIADOS	PLD	9,623	66.13%
01 PARTIDO REVOLUCIONARIO DOMINICANO	PRD	1,375	9.45%
02 PARTIDO DE LA LIBERACION DOMINICANA	PLD	7,083	48.67%
04 PARTIDO MOVIMIENTO DEMOCRATICO ALTERNATIVO	MODA	58	0.40%
05 BLOQUE INSTITUCIONAL SOCIAL DEMOCRATA	BIS	201	1.38%
08 PARTIDO UNION DEMOCRATA CRISTIANA	UDC	29	0.20%
11 PARTIDO CIVICO RENOVADOR	PCR	36	0.25%
12 PARTIDO DE LOS TRABAJADORES DOMINICANOS	PTD	60	0.41%
13 PARTIDO POPULAR CRISTIANO	PPC	655	4.50%
14 PARTIDO DE ACCION LIBERAL	PAL	27	0.19%
16 PARTIDO SOCIALISTA VERDE	PASOVE	33	0.23%
18 PARTIDO DEMOCRATA INSTITUCIONAL	PDI	26	0.18%
19 PARTIDO LIBERAL REFORMISTA	PLR	11	0.08%
20 PARTIDO DEMOCRATA POPULAR	PDP	12	0.08%
24 PARTIDO NACIONAL VOLUNTAD CIUDADANA	PNVC	10	0.07%
25 PARTIDO REVOLUCIONARIO INDEPENDIENTE	PRI	7	0.05%
06 PARTIDO REVOLUCIONARIO SOCIAL DEMOCRATA	PRSD	12	0.08%
07 PARTIDO QUISQUEYANO DEMOCRATA CRISTIANO	PQDC	33	0.23%
10 FUERZA NACIONAL PROGRESISTA	FNP	16	0.11%
15 PARTIDO REVOLUCIONARIO MODERNO Y ALIADOS	PRM	4,809	33.05%
03 PARTIDO REFORMISTA SOCIAL CRISTIANO	PRSC	461	3.17%
09 PARTIDO HUMANISTA DOMINICANO	PHD	204	1.40%
15 PARTIDO REVOLUCIONARIO MODERNO	PRM	4,026	27.67%
21 PARTIDO DOMINICANOS POR EL CAMBIO	DXC	70	0.48%
22 FRENTE AMPLIO	FRENTE AMPLIO	48	0.33%
17 PARTIDO DE UNIDAD NACIONAL	PUN	11	0.08%
23 ALIANZA POR LA DEMOCRACIA	APD	21	0.14%
26 PARTIDO ALIANZA PAIS	ALPAIS	27	0.19%

Incluye Revisión de Votos Nulos y Observados Procesados al Momento



JUNTA CENTRAL ELECTORAL

ELECCIONES ORDINARIAS GENERALES PRESIDENCIALES, CONGRESUALES Y MUNICIPALES DEL 15 DE MAYO DEL 2016

A

PRESIDENCIAL

Boletín Nacional Electoral No. 14 CON DETALLE DE ALIANZAS

Provincia : 12 INDEPENDENCIA

Municipio : 077 JIMANI

TOTAL DE COLEGIOS : 17	TOTAL DE INSCRITOS : 7,488
COLEGIOS COMPUTADOS : 17 100.00%	VOTOS VALIDOS : 6,507 98.98%
COLEGIOS FALTANTES : 0 0.00%	VOTOS NULOS : 67 1.02%
	VOTOS OBSERVADOS : 0 0.00%
	VOTOS EMITIDOS : 6,574 87.79%

PARTIDOS POLITICOS	SIGLAS PARTIDOS	VOTOS VALIDOS	% SOBRE VALIDOS
02 PARTIDO DE LA LIBERACION DOMINICANA Y ALIADOS	PLD	4,226	64.95%
01 PARTIDO REVOLUCIONARIO DOMINICANO	PRD	269	4.13%
02 PARTIDO DE LA LIBERACION DOMINICANA	PLD	3,666	56.34%
04 PARTIDO MOVIMIENTO DEMOCRATICO ALTERNATIVO	MODA	25	0.38%
05 BLOQUE INSTITUCIONAL SOCIAL DEMOCRATA	BIS	15	0.23%
08 PARTIDO UNION DEMOCRATA CRISTIANA	UDC	6	0.09%
11 PARTIDO CIVICO RENOVADOR	PCR	7	0.11%
12 PARTIDO DE LOS TRABAJADORES DOMINICANOS	PTD	2	0.03%
13 PARTIDO POPULAR CRISTIANO	PPC	202	3.10%
14 PARTIDO DE ACCION LIBERAL	PAL	4	0.06%
16 PARTIDO SOCIALISTA VERDE	PASOVE	9	0.14%
18 PARTIDO DEMOCRATA INSTITUCIONAL	PDI	8	0.12%
19 PARTIDO LIBERAL REFORMISTA	PLR	0	0.00%
20 PARTIDO DEMOCRATA POPULAR	PDP	1	0.02%
24 PARTIDO NACIONAL VOLUNTAD CIUDADANA	PNVC	5	0.08%
25 PARTIDO REVOLUCIONARIO INDEPENDIENTE	PRI	7	0.11%
06 PARTIDO REVOLUCIONARIO SOCIAL DEMOCRATA	PRSD	4	0.06%
07 PARTIDO QUISQUEYANO DEMOCRATA CRISTIANO	PQDC	9	0.14%
10 FUERZA NACIONAL PROGRESISTA	FNP	11	0.17%
15 PARTIDO REVOLUCIONARIO MODERNO Y ALIADOS	PRM	2,202	33.84%
03 PARTIDO REFORMISTA SOCIAL CRISTIANO	PRSC	315	4.84%
09 PARTIDO HUMANISTA DOMINICANO	PHD	43	0.66%
15 PARTIDO REVOLUCIONARIO MODERNO	PRM	1,811	27.83%
21 PARTIDO DOMINICANOS POR EL CAMBIO	DXC	20	0.31%
22 FRENTE AMPLIO	FRENTE AMPLIO	13	0.20%
17 PARTIDO DE UNIDAD NACIONAL	PUN	0	0.00%
23 ALIANZA POR LA DEMOCRACIA	APD	2	0.03%
26 PARTIDO ALIANZA PAIS	ALPAIS	53	0.81%

Incluye Revisión de Votos Nulos y Observados Procesados al Momento



JUNTA CENTRAL ELECTORAL

ELECCIONES ORDINARIAS GENERALES PRESIDENCIALES, CONGRESUALES Y MUNICIPALES DEL 15 DE MAYO DEL 2016

A

PRESIDENCIAL

Boletín Nacional Electoral No. 14 CON DETALLE DE ALIANZAS

Provincia : 04 BAHORUCO

Municipio : 078 VILLA JARAGUA

TOTAL DE COLEGIOS	:	20	TOTAL DE INSCRITOS	:	8,684
COLEGIOS COMPUTADOS	:	20 100.00%	VOTOS VALIDOS	:	6,569 98.41%
COLEGIOS FALTANTES	:	0 0.00%	VOTOS NULOS	:	106 1.59%
			VOTOS OBSERVADOS	:	0 0.00%
			VOTOS EMITIDOS	:	6,675 76.87%

PARTIDOS POLITICOS	SIGLAS PARTIDOS	VOTOS VALIDOS	% SOBRE VALIDOS
02 PARTIDO DE LA LIBERACION DOMINICANA Y ALIADOS	PLD	4,408	67.10%
01 PARTIDO REVOLUCIONARIO DOMINICANO	PRD	192	2.92%
02 PARTIDO DE LA LIBERACION DOMINICANA	PLD	3,326	50.63%
04 PARTIDO MOVIMIENTO DEMOCRATICO ALTERNATIVO	MODA	42	0.64%
05 BLOQUE INSTITUCIONAL SOCIAL DEMOCRATA	BIS	42	0.64%
08 PARTIDO UNION DEMOCRATA CRISTIANA	UDC	57	0.87%
11 PARTIDO CIVICO RENOVADOR	PCR	164	2.50%
12 PARTIDO DE LOS TRABAJADORES DOMINICANOS	PTD	16	0.24%
13 PARTIDO POPULAR CRISTIANO	PPC	451	6.87%
14 PARTIDO DE ACCION LIBERAL	PAL	11	0.17%
16 PARTIDO SOCIALISTA VERDE	PASOVE	15	0.23%
18 PARTIDO DEMOCRATA INSTITUCIONAL	PDI	71	1.08%
19 PARTIDO LIBERAL REFORMISTA	PLR	3	0.05%
20 PARTIDO DEMOCRATA POPULAR	PDP	10	0.15%
24 PARTIDO NACIONAL VOLUNTAD CIUDADANA	PNVC	5	0.08%
25 PARTIDO REVOLUCIONARIO INDEPENDIENTE	PRI	3	0.05%
06 PARTIDO REVOLUCIONARIO SOCIAL DEMOCRATA	PRSD	2	0.03%
07 PARTIDO QUISQUEYANO DEMOCRATA CRISTIANO	PQDC	17	0.26%
10 FUERZA NACIONAL PROGRESISTA	FNP	8	0.12%
15 PARTIDO REVOLUCIONARIO MODERNO Y ALIADOS	PRM	2,076	31.60%
03 PARTIDO REFORMISTA SOCIAL CRISTIANO	PRSC	326	4.96%
09 PARTIDO HUMANISTA DOMINICANO	PHD	69	1.05%
15 PARTIDO REVOLUCIONARIO MODERNO	PRM	1,644	25.03%
21 PARTIDO DOMINICANOS POR EL CAMBIO	DXC	18	0.27%
22 FRENTE AMPLIO	FRENTE AMPLIO	19	0.29%
17 PARTIDO DE UNIDAD NACIONAL	PUN	1	0.02%
23 ALIANZA POR LA DEMOCRACIA	APD	3	0.05%
26 PARTIDO ALIANZA PAIS	ALPAIS	54	0.82%

Incluye Revisión de Votos Nulos y Observados Procesados al Momento



JUNTA CENTRAL ELECTORAL
ELECCIONES ORDINARIAS GENERALES PRESIDENCIALES,
CONGRESUALES Y MUNICIPALES DEL 15 DE MAYO DEL 2016

A

PRESIDENCIAL
Boletín Nacional Electoral No. 14
CON DETALLE DE ALIANZAS

Provincia : 05 BARAHONA

Municipio : 079 VICENTE NOBLE

TOTAL DE COLEGIOS	:	36	TOTAL DE INSCRITOS	:	14,187
COLEGIOS COMPUTADOS	:	36 100.00%	VOTOS VALIDOS	:	10,755 97.73%
COLEGIOS FALTANTES	:	0 0.00%	VOTOS NULOS	:	250 2.27%
			VOTOS OBSERVADOS	:	0 0.00%
			VOTOS EMITIDOS	:	11,005 77.57%


PARTIDOS POLITICOS	SIGLAS PARTIDOS	VOTOS VALIDOS	% SOBRE VALIDOS
02 PARTIDO DE LA LIBERACION DOMINICANA Y ALIADOS	PLD	7,490	69.64%
01 PARTIDO REVOLUCIONARIO DOMINICANO	PRD	446	4.15%
02 PARTIDO DE LA LIBERACION DOMINICANA	PLD	6,349	59.03%
04 PARTIDO MOVIMIENTO DEMOCRATICO ALTERNATIVO	MODA	117	1.09%
05 BLOQUE INSTITUCIONAL SOCIAL DEMOCRATA	BIS	119	1.11%
08 PARTIDO UNION DEMOCRATA CRISTIANA	UDC	41	0.38%
11 PARTIDO CIVICO RENOVADOR	PCR	115	1.07%
12 PARTIDO DE LOS TRABAJADORES DOMINICANOS	PTD	95	0.88%
13 PARTIDO POPULAR CRISTIANO	PPC	58	0.54%
14 PARTIDO DE ACCION LIBERAL	PAL	50	0.46%
16 PARTIDO SOCIALISTA VERDE	PASOVE	32	0.30%
18 PARTIDO DEMOCRATA INSTITUCIONAL	PDI	10	0.09%
19 PARTIDO LIBERAL REFORMISTA	PLR	5	0.05%
20 PARTIDO DEMOCRATA POPULAR	PDP	17	0.16%
24 PARTIDO NACIONAL VOLUNTAD CIUDADANA	PNVC	8	0.07%
25 PARTIDO REVOLUCIONARIO INDEPENDIENTE	PRI	28	0.26%
06 PARTIDO REVOLUCIONARIO SOCIAL DEMOCRATA	PRSD	13	0.12%
07 PARTIDO QUISQUEYANO DEMOCRATA CRISTIANO	PQDC	8	0.07%
10 FUERZA NACIONAL PROGRESISTA	FNP	19	0.18%
15 PARTIDO REVOLUCIONARIO MODERNO Y ALIADOS	PRM	3,003	27.92%
03 PARTIDO REFORMISTA SOCIAL CRISTIANO	PRSC	461	4.29%
09 PARTIDO HUMANISTA DOMINICANO	PHD	109	1.01%
15 PARTIDO REVOLUCIONARIO MODERNO	PRM	2,313	21.51%
21 PARTIDO DOMINICANOS POR EL CAMBIO	DXC	55	0.51%
22 FRENTE AMPLIO	FRENTE AMPLIO	65	0.60%
17 PARTIDO DE UNIDAD NACIONAL	PUN	3	0.03%
23 ALIANZA POR LA DEMOCRACIA	APD	17	0.16%
26 PARTIDO ALIANZA PAIS	ALPAIS	202	1.88%

Incluye Revisión de Votos Nulos y Observados Procesados al Momento



JUNTA CENTRAL ELECTORAL

ELECCIONES ORDINARIAS GENERALES PRESIDENCIALES, CONGRESUALES Y MUNICIPALES DEL 15 DE MAYO DEL 2016



PRESIDENCIAL

Boletín Nacional Electoral No. 14 CON DETALLE DE ALIANZAS

Provincia : 05 BARAHONA

Municipio : 080 PARAISO


TOTAL DE COLEGIOS	:	20	TOTAL DE INSCRITOS	:	7,318
COLEGIOS COMPUTADOS	:	20 100.00%	VOTOS VALIDOS	:	6,065 98.60%
COLEGIOS FALTANTES	:	0 0.00%	VOTOS NULOS	:	86 1.40%
			VOTOS OBSERVADOS	:	0 0.00%
			VOTOS EMITIDOS	:	6,151 84.05%

PARTIDOS POLITICOS	SIGLAS PARTIDOS	VOTOS VALIDOS	% SOBRE VALIDOS
02 PARTIDO DE LA LIBERACION DOMINICANA Y ALIADOS	PLD	3,675	60.59%
01 PARTIDO REVOLUCIONARIO DOMINICANO	PRD	261	4.30%
02 PARTIDO DE LA LIBERACION DOMINICANA	PLD	2,973	49.02%
04 PARTIDO MOVIMIENTO DEMOCRATICO ALTERNATIVO	MODA	25	0.41%
05 BLOQUE INSTITUCIONAL SOCIAL DEMOCRATA	BIS	49	0.81%
08 PARTIDO UNION DEMOCRATA CRISTIANA	UDC	111	1.83%
11 PARTIDO CIVICO RENOVADOR	PCR	58	0.96%
12 PARTIDO DE LOS TRABAJADORES DOMINICANOS	PTD	67	1.10%
13 PARTIDO POPULAR CRISTIANO	PPC	3	0.05%
14 PARTIDO DE ACCION LIBERAL	PAL	13	0.21%
16 PARTIDO SOCIALISTA VERDE	PASOVE	16	0.26%
18 PARTIDO DEMOCRATA INSTITUCIONAL	PDI	19	0.31%
19 PARTIDO LIBERAL REFORMISTA	PLR	17	0.28%
20 PARTIDO DEMOCRATA POPULAR	PDP	7	0.12%
24 PARTIDO NACIONAL VOLUNTAD CIUDADANA	PNVC	1	0.02%
25 PARTIDO REVOLUCIONARIO INDEPENDIENTE	PRI	55	0.91%
06 PARTIDO REVOLUCIONARIO SOCIAL DEMOCRATA	PRSD	19	0.31%
07 PARTIDO QUISQUEYANO DEMOCRATA CRISTIANO	PQDC	6	0.10%
10 FUERZA NACIONAL PROGRESISTA	FNP	2	0.03%
15 PARTIDO REVOLUCIONARIO MODERNO Y ALIADOS	PRM	2,352	38.78%
03 PARTIDO REFORMISTA SOCIAL CRISTIANO	PRSC	441	7.27%
09 PARTIDO HUMANISTA DOMINICANO	PHD	71	1.17%
15 PARTIDO REVOLUCIONARIO MODERNO	PRM	1,801	29.69%
21 PARTIDO DOMINICANOS POR EL CAMBIO	DXC	27	0.45%
22 FRENTE AMPLIO	FRENTE AMPLIO	12	0.20%
17 PARTIDO DE UNIDAD NACIONAL	PUN	2	0.03%
23 ALIANZA POR LA DEMOCRACIA	APD	2	0.03%
26 PARTIDO ALIANZA PAIS	ALPAIS	7	0.12%

Incluye Revisión de Votos Nulos y Observados Procesados al Momento



JUNTA CENTRAL ELECTORAL
ELECCIONES ORDINARIAS GENERALES PRESIDENCIALES,
CONGRESUALES Y MUNICIPALES DEL 15 DE MAYO DEL 2016



PRESIDENCIAL
Boletín Nacional Electoral No. 14
CON DETALLE DE ALIANZAS

Provincia : 15 MARIA TRINIDAD SANCHEZ

Municipio : 081 RIO SAN JUAN

TOTAL DE COLEGIOS	:	30	TOTAL DE INSCRITOS	:	11,875
COLEGIOS COMPUTADOS	:	30 100.00%	VOTOS VALIDOS	:	8,151 96.77%
COLEGIOS FALTANTES	:	0 0.00%	VOTOS NULOS	:	272 3.23%
			VOTOS OBSERVADOS	:	0 0.00%
			VOTOS EMITIDOS	:	8,423 70.93%

PARTIDOS POLITICOS	SIGLAS PARTIDOS	VOTOS VALIDOS	% SOBRE VALIDOS
02 PARTIDO DE LA LIBERACION DOMINICANA Y ALIADOS	PLD	5,394	66.18%
01 PARTIDO REVOLUCIONARIO DOMINICANO	PRD	706	8.66%
02 PARTIDO DE LA LIBERACION DOMINICANA	PLD	4,026	49.39%
04 PARTIDO MOVIMIENTO DEMOCRATICO ALTERNATIVO	MODA	85	1.04%
05 BLOQUE INSTITUCIONAL SOCIAL DEMOCRATA	BIS	146	1.79%
08 PARTIDO UNION DEMOCRATA CRISTIANA	UDC	26	0.32%
11 PARTIDO CIVICO RENOVADOR	PCR	291	3.57%
12 PARTIDO DE LOS TRABAJADORES DOMINICANOS	PTD	22	0.27%
13 PARTIDO POPULAR CRISTIANO	PPC	14	0.17%
14 PARTIDO DE ACCION LIBERAL	PAL	16	0.20%
16 PARTIDO SOCIALISTA VERDE	PASOVE	27	0.33%
18 PARTIDO DEMOCRATA INSTITUCIONAL	PDI	10	0.12%
19 PARTIDO LIBERAL REFORMISTA	PLR	1	0.01%
20 PARTIDO DEMOCRATA POPULAR	PDP	17	0.21%
24 PARTIDO NACIONAL VOLUNTAD CIUDADANA	PNVC	6	0.07%
25 PARTIDO REVOLUCIONARIO INDEPENDIENTE	PRI	1	0.01%
06 PARTIDO REVOLUCIONARIO SOCIAL DEMOCRATA	PRSD	13	0.16%
07 PARTIDO QUISQUEYANO DEMOCRATA CRISTIANO	PQDC	13	0.16%
10 FUERZA NACIONAL PROGRESISTA	FNP	24	0.29%
15 PARTIDO REVOLUCIONARIO MODERNO Y ALIADOS	PRM	2,642	32.41%
03 PARTIDO REFORMISTA SOCIAL CRISTIANO	PRSC	268	3.29%
09 PARTIDO HUMANISTA DOMINICANO	PHD	136	1.67%
15 PARTIDO REVOLUCIONARIO MODERNO	PRM	2,167	26.59%
21 PARTIDO DOMINICANOS POR EL CAMBIO	DXC	43	0.53%
22 FRENTE AMPLIO	FRENTE AMPLIO	28	0.34%
17 PARTIDO DE UNIDAD NACIONAL	PUN	2	0.02%
23 ALIANZA POR LA DEMOCRACIA	APD	12	0.15%
26 PARTIDO ALIANZA PAIS	ALPAIS	51	0.63%

Incluye Revisión de Votos Nulos y Observados Procesados al Momento



JUNTA CENTRAL ELECTORAL
ELECCIONES ORDINARIAS GENERALES PRESIDENCIALES,
CONGRESUALES Y MUNICIPALES DEL 15 DE MAYO DEL 2016

A

PRESIDENCIAL
Boletín Nacional Electoral No. 14
CON DETALLE DE ALIANZAS

Provincia : 24 SAN CRISTOBAL

Municipio : 082 YAGUATE

TOTAL DE COLEGIOS	:	70	TOTAL DE INSCRITOS	:	29,568
COLEGIOS COMPUTADOS	:	70 100.00%	VOTOS VALIDOS	:	24,238 97.89%
COLEGIOS FALTANTES	:	0 0.00%	VOTOS NULOS	:	522 2.11%
			VOTOS OBSERVADOS	:	0 0.00%
			VOTOS EMITIDOS	:	24,760 83.74%

PARTIDOS POLITICOS	SIGLAS PARTIDOS	VOTOS VALIDOS	% SOBRE VALIDOS
02 PARTIDO DE LA LIBERACION DOMINICANA Y ALIADOS	PLD	17,958	74.09%
01 PARTIDO REVOLUCIONARIO DOMINICANO	PRD	1,307	5.39%
02 PARTIDO DE LA LIBERACION DOMINICANA	PLD	15,495	63.93%
04 PARTIDO MOVIMIENTO DEMOCRATICO ALTERNATIVO	MODA	225	0.93%
05 BLOQUE INSTITUCIONAL SOCIAL DEMOCRATA	BIS	149	0.61%
08 PARTIDO UNION DEMOCRATA CRISTIANA	UDC	141	0.58%
11 PARTIDO CIVICO RENOVADOR	PCR	146	0.60%
12 PARTIDO DE LOS TRABAJADORES DOMINICANOS	PTD	77	0.32%
13 PARTIDO POPULAR CRISTIANO	PPC	84	0.35%
14 PARTIDO DE ACCION LIBERAL	PAL	41	0.17%
16 PARTIDO SOCIALISTA VERDE	PASOVE	81	0.33%
18 PARTIDO DEMOCRATA INSTITUCIONAL	PDI	28	0.12%
19 PARTIDO LIBERAL REFORMISTA	PLR	9	0.04%
20 PARTIDO DEMOCRATA POPULAR	PDP	38	0.16%
24 PARTIDO NACIONAL VOLUNTAD CIUDADANA	PNVC	116	0.48%
25 PARTIDO REVOLUCIONARIO INDEPENDIENTE	PRI	21	0.09%
06 PARTIDO REVOLUCIONARIO SOCIAL DEMOCRATA	PRSD	28	0.12%
07 PARTIDO QUISQUEYANO DEMOCRATA CRISTIANO	PQDC	42	0.17%
10 FUERZA NACIONAL PROGRESISTA	FNP	38	0.16%
15 PARTIDO REVOLUCIONARIO MODERNO Y ALIADOS	PRM	5,999	24.75%
03 PARTIDO REFORMISTA SOCIAL CRISTIANO	PRSC	933	3.85%
09 PARTIDO HUMANISTA DOMINICANO	PHD	182	0.75%
15 PARTIDO REVOLUCIONARIO MODERNO	PRM	4,763	19.65%
21 PARTIDO DOMINICANOS POR EL CAMBIO	DXC	66	0.27%
22 FRENTE AMPLIO	FRENTE AMPLIO	55	0.23%
17 PARTIDO DE UNIDAD NACIONAL	PUN	22	0.09%
23 ALIANZA POR LA DEMOCRACIA	APD	48	0.20%
26 PARTIDO ALIANZA PAIS	ALPAIS	103	0.42%

Incluye Revisión de Votos Nulos y Observados Procesados al Momento



JUNTA CENTRAL ELECTORAL
ELECCIONES ORDINARIAS GENERALES PRESIDENCIALES,
CONGRESUALES Y MUNICIPALES DEL 15 DE MAYO DEL 2016

A

PRESIDENCIAL
Boletín Nacional Electoral No. 14
CON DETALLE DE ALIANZAS

Provincia : 24 SAN CRISTOBAL

Municipio : 083 SABANA GRANDE DE PALENQUE

TOTAL DE COLEGIOS	:	23	TOTAL DE INSCRITOS	:	10,896
COLEGIOS COMPUTADOS	:	23 100.00%	VOTOS VALIDOS	:	8,311 98.13%
COLEGIOS FALTANTES	:	0 0.00%	VOTOS NULOS	:	158 1.87%
			VOTOS OBSERVADOS	:	0 0.00%
			VOTOS EMITIDOS	:	8,469 77.73%


PARTIDOS POLITICOS	SIGLAS PARTIDOS	VOTOS VALIDOS	% SOBRE VALIDOS
02 PARTIDO DE LA LIBERACION DOMINICANA Y ALIADOS	PLD	5,857	70.47%
01 PARTIDO REVOLUCIONARIO DOMINICANO	PRD	598	7.20%
02 PARTIDO DE LA LIBERACION DOMINICANA	PLD	4,481	53.92%
04 PARTIDO MOVIMIENTO DEMOCRATICO ALTERNATIVO	MODA	133	1.60%
05 BLOQUE INSTITUCIONAL SOCIAL DEMOCRATA	BIS	260	3.13%
08 PARTIDO UNION DEMOCRATA CRISTIANA	UDC	86	1.03%
11 PARTIDO CIVICO RENOVADOR	PCR	122	1.47%
12 PARTIDO DE LOS TRABAJADORES DOMINICANOS	PTD	24	0.29%
13 PARTIDO POPULAR CRISTIANO	PPC	39	0.47%
14 PARTIDO DE ACCION LIBERAL	PAL	27	0.32%
16 PARTIDO SOCIALISTA VERDE	PASOVE	23	0.28%
18 PARTIDO DEMOCRATA INSTITUCIONAL	PDI	9	0.11%
19 PARTIDO LIBERAL REFORMISTA	PLR	6	0.07%
20 PARTIDO DEMOCRATA POPULAR	PDP	20	0.24%
24 PARTIDO NACIONAL VOLUNTAD CIUDADANA	PNVC	10	0.12%
25 PARTIDO REVOLUCIONARIO INDEPENDIENTE	PRI	19	0.23%
06 PARTIDO REVOLUCIONARIO SOCIAL DEMOCRATA	PRSD	4	0.05%
07 PARTIDO QUISQUEYANO DEMOCRATA CRISTIANO	PQDC	13	0.16%
10 FUERZA NACIONAL PROGRESISTA	FNP	10	0.12%
15 PARTIDO REVOLUCIONARIO MODERNO Y ALIADOS	PRM	2,361	28.41%
03 PARTIDO REFORMISTA SOCIAL CRISTIANO	PRSC	299	3.60%
09 PARTIDO HUMANISTA DOMINICANO	PHD	162	1.95%
15 PARTIDO REVOLUCIONARIO MODERNO	PRM	1,838	22.12%
21 PARTIDO DOMINICANOS POR EL CAMBIO	DXC	38	0.46%
22 FRENTE AMPLIO	FRENTE AMPLIO	24	0.29%
17 PARTIDO DE UNIDAD NACIONAL	PUN	8	0.10%
23 ALIANZA POR LA DEMOCRACIA	APD	11	0.13%
26 PARTIDO ALIANZA PAIS	ALPAIS	47	0.57%

Incluye Revisión de Votos Nulos y Observados Procesados al Momento



JUNTA CENTRAL ELECTORAL

ELECCIONES ORDINARIAS GENERALES PRESIDENCIALES, CONGRESUALES Y MUNICIPALES DEL 15 DE MAYO DEL 2016



PRESIDENCIAL

Boletín Nacional Electoral No. 14 CON DETALLE DE ALIANZAS

Provincia : 20 PERAVIA

Municipio : 084 NIZAO


TOTAL DE COLEGIOS	:	34	TOTAL DE INSCRITOS	:	16,174
COLEGIOS COMPUTADOS	:	34 100.00%	VOTOS VALIDOS	:	12,938 97.84%
COLEGIOS FALTANTES	:	0 0.00%	VOTOS NULOS	:	285 2.16%
			VOTOS OBSERVADOS	:	0 0.00%
			VOTOS EMITIDOS	:	13,223 81.75%

PARTIDOS POLITICOS	SIGLAS PARTIDOS	VOTOS VALIDOS	% SOBRE VALIDOS
02 PARTIDO DE LA LIBERACION DOMINICANA Y ALIADOS	PLD	9,329	72.11%
01 PARTIDO REVOLUCIONARIO DOMINICANO	PRD	1,221	9.44%
02 PARTIDO DE LA LIBERACION DOMINICANA	PLD	7,238	55.94%
04 PARTIDO MOVIMIENTO DEMOCRATICO ALTERNATIVO	MODA	257	1.99%
05 BLOQUE INSTITUCIONAL SOCIAL DEMOCRATA	BIS	129	1.00%
08 PARTIDO UNION DEMOCRATA CRISTIANA	UDC	208	1.61%
11 PARTIDO CIVICO RENOVADOR	PCR	66	0.51%
12 PARTIDO DE LOS TRABAJADORES DOMINICANOS	PTD	44	0.34%
13 PARTIDO POPULAR CRISTIANO	PPC	13	0.10%
14 PARTIDO DE ACCION LIBERAL	PAL	22	0.17%
16 PARTIDO SOCIALISTA VERDE	PASOVE	27	0.21%
18 PARTIDO DEMOCRATA INSTITUCIONAL	PDI	11	0.09%
19 PARTIDO LIBERAL REFORMISTA	PLR	24	0.19%
20 PARTIDO DEMOCRATA POPULAR	PDP	38	0.29%
24 PARTIDO NACIONAL VOLUNTAD CIUDADANA	PNVC	14	0.11%
25 PARTIDO REVOLUCIONARIO INDEPENDIENTE	PRI	17	0.13%
06 PARTIDO REVOLUCIONARIO SOCIAL DEMOCRATA	PRSD	11	0.09%
07 PARTIDO QUISQUEYANO DEMOCRATA CRISTIANO	PQDC	28	0.22%
10 FUERZA NACIONAL PROGRESISTA	FNP	15	0.12%
15 PARTIDO REVOLUCIONARIO MODERNO Y ALIADOS	PRM	3,456	26.71%
03 PARTIDO REFORMISTA SOCIAL CRISTIANO	PRSC	631	4.88%
09 PARTIDO HUMANISTA DOMINICANO	PHD	126	0.97%
15 PARTIDO REVOLUCIONARIO MODERNO	PRM	2,574	19.89%
21 PARTIDO DOMINICANOS POR EL CAMBIO	DXC	53	0.41%
22 FRENTE AMPLIO	FRENTE AMPLIO	72	0.56%
17 PARTIDO DE UNIDAD NACIONAL	PUN	14	0.11%
23 ALIANZA POR LA DEMOCRACIA	APD	36	0.28%
26 PARTIDO ALIANZA PAIS	ALPAIS	49	0.38%

Incluye Revisión de Votos Nulos y Observados Procesados al Momento



JUNTA CENTRAL ELECTORAL
ELECCIONES ORDINARIAS GENERALES PRESIDENCIALES,
CONGRESUALES Y MUNICIPALES DEL 15 DE MAYO DEL 2016



PRESIDENCIAL
Boletín Nacional Electoral No. 14
CON DETALLE DE ALIANZAS

Provincia : 02 LA ALTAGRACIA

Municipio : 085 SAN RAFAEL DEL YUMA


TOTAL DE COLEGIOS	:	29	TOTAL DE INSCRITOS	:	11,840
COLEGIOS COMPUTADOS	:	29 100.00%	VOTOS VALIDOS	:	9,647 97.03%
COLEGIOS FALTANTES	:	0 0.00%	VOTOS NULOS	:	295 2.97%
			VOTOS OBSERVADOS	:	0 0.00%
			VOTOS EMITIDOS	:	9,942 83.97%

PARTIDOS POLITICOS	SIGLAS PARTIDOS	VOTOS VALIDOS	% SOBRE VALIDOS
02 PARTIDO DE LA LIBERACION DOMINICANA Y ALIADOS	PLD	5,456	56.56%
01 PARTIDO REVOLUCIONARIO DOMINICANO	PRD	532	5.51%
02 PARTIDO DE LA LIBERACION DOMINICANA	PLD	4,288	44.45%
04 PARTIDO MOVIMIENTO DEMOCRATICO ALTERNATIVO	MODA	70	0.73%
05 BLOQUE INSTITUCIONAL SOCIAL DEMOCRATA	BIS	57	0.59%
08 PARTIDO UNION DEMOCRATA CRISTIANA	UDC	34	0.35%
11 PARTIDO CIVICO RENOVADOR	PCR	27	0.28%
12 PARTIDO DE LOS TRABAJADORES DOMINICANOS	PTD	36	0.37%
13 PARTIDO POPULAR CRISTIANO	PPC	13	0.13%
14 PARTIDO DE ACCION LIBERAL	PAL	23	0.24%
16 PARTIDO SOCIALISTA VERDE	PASOVE	52	0.54%
18 PARTIDO DEMOCRATA INSTITUCIONAL	PDI	12	0.12%
19 PARTIDO LIBERAL REFORMISTA	PLR	268	2.78%
20 PARTIDO DEMOCRATA POPULAR	PDP	25	0.26%
24 PARTIDO NACIONAL VOLUNTAD CIUDADANA	PNVC	9	0.09%
25 PARTIDO REVOLUCIONARIO INDEPENDIENTE	PRI	10	0.10%
06 PARTIDO REVOLUCIONARIO SOCIAL DEMOCRATA	PRSD	45	0.47%
07 PARTIDO QUISQUEYANO DEMOCRATA CRISTIANO	PQDC	21	0.22%
10 FUERZA NACIONAL PROGRESISTA	FNP	21	0.22%
15 PARTIDO REVOLUCIONARIO MODERNO Y ALIADOS	PRM	4,014	41.61%
03 PARTIDO REFORMISTA SOCIAL CRISTIANO	PRSC	726	7.53%
09 PARTIDO HUMANISTA DOMINICANO	PHD	155	1.61%
15 PARTIDO REVOLUCIONARIO MODERNO	PRM	3,024	31.35%
21 PARTIDO DOMINICANOS POR EL CAMBIO	DXC	55	0.57%
22 FRENTE AMPLIO	FRENTE AMPLIO	54	0.56%
17 PARTIDO DE UNIDAD NACIONAL	PUN	8	0.08%
23 ALIANZA POR LA DEMOCRACIA	APD	39	0.40%
26 PARTIDO ALIANZA PAIS	ALPAIS	43	0.45%

Incluye Revisión de Votos Nulos y Observados Procesados al Momento



JUNTA CENTRAL ELECTORAL
ELECCIONES ORDINARIAS GENERALES PRESIDENCIALES,
CONGRESUALES Y MUNICIPALES DEL 15 DE MAYO DEL 2016



PRESIDENCIAL
Boletín Nacional Electoral No. 14
CON DETALLE DE ALIANZAS

Provincia : 17 MONTE CRISTI

Municipio : 086 PEPILLO SALCEDO

TOTAL DE COLEGIOS	:	18	TOTAL DE INSCRITOS	:	7,205
COLEGIOS COMPUTADOS	:	18 100.00%	VOTOS VALIDOS	:	5,952 99.08%
COLEGIOS FALTANTES	:	0 0.00%	VOTOS NULOS	:	55 0.92%
			VOTOS OBSERVADOS	:	0 0.00%
			VOTOS EMITIDOS	:	6,007 83.37%

PARTIDOS POLITICOS	SIGLAS PARTIDOS	VOTOS VALIDOS	% SOBRE VALIDOS
02 PARTIDO DE LA LIBERACION DOMINICANA Y ALIADOS	PLD	3,873	65.07%
01 PARTIDO REVOLUCIONARIO DOMINICANO	PRD	298	5.01%
02 PARTIDO DE LA LIBERACION DOMINICANA	PLD	3,412	57.33%
04 PARTIDO MOVIMIENTO DEMOCRATICO ALTERNATIVO	MODA	38	0.64%
05 BLOQUE INSTITUCIONAL SOCIAL DEMOCRATA	BIS	27	0.45%
08 PARTIDO UNION DEMOCRATA CRISTIANA	UDC	5	0.08%
11 PARTIDO CIVICO RENOVADOR	PCR	52	0.87%
12 PARTIDO DE LOS TRABAJADORES DOMINICANOS	PTD	7	0.12%
13 PARTIDO POPULAR CRISTIANO	PPC	1	0.02%
14 PARTIDO DE ACCION LIBERAL	PAL	5	0.08%
16 PARTIDO SOCIALISTA VERDE	PASOVE	15	0.25%
18 PARTIDO DEMOCRATA INSTITUCIONAL	PDI	1	0.02%
19 PARTIDO LIBERAL REFORMISTA	PLR	1	0.02%
20 PARTIDO DEMOCRATA POPULAR	PDP	4	0.07%
24 PARTIDO NACIONAL VOLUNTAD CIUDADANA	PNVC	7	0.12%
25 PARTIDO REVOLUCIONARIO INDEPENDIENTE	PRI	0	0.00%
06 PARTIDO REVOLUCIONARIO SOCIAL DEMOCRATA	PRSD	3	0.05%
07 PARTIDO QUISQUEYANO DEMOCRATA CRISTIANO	PQDC	2	0.03%
10 FUERZA NACIONAL PROGRESISTA	FNP	2	0.03%
15 PARTIDO REVOLUCIONARIO MODERNO Y ALIADOS	PRM	2,051	34.46%
03 PARTIDO REFORMISTA SOCIAL CRISTIANO	PRSC	676	11.36%
09 PARTIDO HUMANISTA DOMINICANO	PHD	47	0.79%
15 PARTIDO REVOLUCIONARIO MODERNO	PRM	1,298	21.81%
21 PARTIDO DOMINICANOS POR EL CAMBIO	DXC	15	0.25%
22 FRENTE AMPLIO	FRENTE AMPLIO	15	0.25%
17 PARTIDO DE UNIDAD NACIONAL	PUN	1	0.02%
23 ALIANZA POR LA DEMOCRACIA	APD	4	0.07%
26 PARTIDO ALIANZA PAIS	ALPAIS	16	0.27%

Incluye Revisión de Votos Nulos y Observados Procesados al Momento



JUNTA CENTRAL ELECTORAL

ELECCIONES ORDINARIAS GENERALES PRESIDENCIALES, CONGRESUALES Y MUNICIPALES DEL 15 DE MAYO DEL 2016

A

PRESIDENCIAL

Boletín Nacional Electoral No. 14 CON DETALLE DE ALIANZAS

Provincia : 27 SANCHEZ RAMIREZ

Municipio : 087 FANTINO


TOTAL DE COLEGIOS	:	41	TOTAL DE INSCRITOS	:	17,887
COLEGIOS COMPUTADOS	:	41 100.00%	VOTOS VALIDOS	:	13,732 98.18%
COLEGIOS FALTANTES	:	0 0.00%	VOTOS NULOS	:	254 1.82%
			VOTOS OBSERVADOS	:	0 0.00%
			VOTOS EMITIDOS	:	13,986 78.19%

PARTIDOS POLITICOS	SIGLAS PARTIDOS	VOTOS VALIDOS	% SOBRE VALIDOS
02 PARTIDO DE LA LIBERACION DOMINICANA Y ALIADOS	PLD	8,569	62.40%
01 PARTIDO REVOLUCIONARIO DOMINICANO	PRD	987	7.19%
02 PARTIDO DE LA LIBERACION DOMINICANA	PLD	6,387	46.51%
04 PARTIDO MOVIMIENTO DEMOCRATICO ALTERNATIVO	MODA	273	1.99%
05 BLOQUE INSTITUCIONAL SOCIAL DEMOCRATA	BIS	269	1.96%
08 PARTIDO UNION DEMOCRATA CRISTIANA	UDC	42	0.31%
11 PARTIDO CIVICO RENOVADOR	PCR	383	2.79%
12 PARTIDO DE LOS TRABAJADORES DOMINICANOS	PTD	81	0.59%
13 PARTIDO POPULAR CRISTIANO	PPC	17	0.12%
14 PARTIDO DE ACCION LIBERAL	PAL	18	0.13%
16 PARTIDO SOCIALISTA VERDE	PASOVE	25	0.18%
18 PARTIDO DEMOCRATA INSTITUCIONAL	PDI	11	0.08%
19 PARTIDO LIBERAL REFORMISTA	PLR	36	0.26%
20 PARTIDO DEMOCRATA POPULAR	PDP	20	0.15%
24 PARTIDO NACIONAL VOLUNTAD CIUDADANA	PNVC	9	0.07%
25 PARTIDO REVOLUCIONARIO INDEPENDIENTE	PRI	11	0.08%
06 PARTIDO REVOLUCIONARIO SOCIAL DEMOCRATA	PRSD	25	0.18%
07 PARTIDO QUISQUEYANO DEMOCRATA CRISTIANO	PQDC	18	0.13%
10 FUERZA NACIONAL PROGRESISTA	FNP	14	0.10%
15 PARTIDO REVOLUCIONARIO MODERNO Y ALIADOS	PRM	4,978	36.25%
03 PARTIDO REFORMISTA SOCIAL CRISTIANO	PRSC	580	4.22%
09 PARTIDO HUMANISTA DOMINICANO	PHD	197	1.43%
15 PARTIDO REVOLUCIONARIO MODERNO	PRM	4,002	29.14%
21 PARTIDO DOMINICANOS POR EL CAMBIO	DXC	156	1.14%
22 FRENTE AMPLIO	FRENTE AMPLIO	43	0.31%
17 PARTIDO DE UNIDAD NACIONAL	PUN	14	0.10%
23 ALIANZA POR LA DEMOCRACIA	APD	15	0.11%
26 PARTIDO ALIANZA PAIS	ALPAIS	99	0.72%

Incluye Revisión de Votos Nulos y Observados Procesados al Momento



JUNTA CENTRAL ELECTORAL
ELECCIONES ORDINARIAS GENERALES PRESIDENCIALES,
CONGRESUALES Y MUNICIPALES DEL 15 DE MAYO DEL 2016



PRESIDENCIAL
Boletín Nacional Electoral No. 14
CON DETALLE DE ALIANZAS

Provincia : 10 ESPAILLAT

Municipio : 088 CAYETANO GERMOSEN

TOTAL DE COLEGIOS :	15	TOTAL DE INSCRITOS :	6,770
COLEGIOS COMPUTADOS :	15 100.00%	VOTOS VALIDOS :	4,886 98.71%
COLEGIOS FALTANTES :	0 0.00%	VOTOS NULOS :	64 1.29%
		VOTOS OBSERVADOS :	0 0.00%
		VOTOS EMITIDOS :	4,950 73.12%

PARTIDOS POLITICOS	SIGLAS PARTIDOS	VOTOS VALIDOS	% SOBRE VALIDOS
02 PARTIDO DE LA LIBERACION DOMINICANA Y ALIADOS	PLD	2,729	55.85%
01 PARTIDO REVOLUCIONARIO DOMINICANO	PRD	140	2.87%
02 PARTIDO DE LA LIBERACION DOMINICANA	PLD	2,306	47.20%
04 PARTIDO MOVIMIENTO DEMOCRATICO ALTERNATIVO	MODA	22	0.45%
05 BLOQUE INSTITUCIONAL SOCIAL DEMOCRATA	BIS	40	0.82%
08 PARTIDO UNION DEMOCRATA CRISTIANA	UDC	13	0.27%
11 PARTIDO CIVICO RENOVADOR	PCR	178	3.64%
12 PARTIDO DE LOS TRABAJADORES DOMINICANOS	PTD	5	0.10%
13 PARTIDO POPULAR CRISTIANO	PPC	1	0.02%
14 PARTIDO DE ACCION LIBERAL	PAL	1	0.02%
16 PARTIDO SOCIALISTA VERDE	PASOVE	6	0.12%
18 PARTIDO DEMOCRATA INSTITUCIONAL	PDI	3	0.06%
19 PARTIDO LIBERAL REFORMISTA	PLR	1	0.02%
20 PARTIDO DEMOCRATA POPULAR	PDP	7	0.14%
24 PARTIDO NACIONAL VOLUNTAD CIUDADANA	PNVC	5	0.10%
25 PARTIDO REVOLUCIONARIO INDEPENDIENTE	PRI	1	0.02%
06 PARTIDO REVOLUCIONARIO SOCIAL DEMOCRATA	PRSD	6	0.12%
07 PARTIDO QUISQUEYANO DEMOCRATA CRISTIANO	PQDC	4	0.08%
10 FUERZA NACIONAL PROGRESISTA	FNP	5	0.10%
15 PARTIDO REVOLUCIONARIO MODERNO Y ALIADOS	PRM	2,105	43.08%
03 PARTIDO REFORMISTA SOCIAL CRISTIANO	PRSC	179	3.66%
09 PARTIDO HUMANISTA DOMINICANO	PHD	96	1.96%
15 PARTIDO REVOLUCIONARIO MODERNO	PRM	1,775	36.33%
21 PARTIDO DOMINICANOS POR EL CAMBIO	DXC	42	0.86%
22 FRENTE AMPLIO	FRENTE AMPLIO	13	0.27%
17 PARTIDO DE UNIDAD NACIONAL	PUN	1	0.02%
23 ALIANZA POR LA DEMOCRACIA	APD	4	0.08%
26 PARTIDO ALIANZA PAIS	ALPAIS	32	0.65%

Incluye Revisión de Votos Nulos y Observados Procesados al Momento



JUNTA CENTRAL ELECTORAL
ELECCIONES ORDINARIAS GENERALES PRESIDENCIALES,
CONGRESUALES Y MUNICIPALES DEL 15 DE MAYO DEL 2016

A

PRESIDENCIAL
Boletín Nacional Electoral No. 14
CON DETALLE DE ALIANZAS

Provincia : 18 MONTE PLATA

Municipio : 090 SABANA GRANDE DE BOYA

TOTAL DE COLEGIOS	:	55	TOTAL DE INSCRITOS	:	20,872
COLEGIOS COMPUTADOS	:	55 100.00%	VOTOS VALIDOS	:	15,762 97.74%
COLEGIOS FALTANTES	:	0 0.00%	VOTOS NULOS	:	364 2.26%
			VOTOS OBSERVADOS	:	0 0.00%
			VOTOS EMITIDOS	:	16,126 77.26%

PARTIDOS POLITICOS	SIGLAS PARTIDOS	VOTOS VALIDOS	% SOBRE VALIDOS
02 PARTIDO DE LA LIBERACION DOMINICANA Y ALIADOS	PLD	10,438	66.22%
01 PARTIDO REVOLUCIONARIO DOMINICANO	PRD	1,113	7.06%
02 PARTIDO DE LA LIBERACION DOMINICANA	PLD	8,137	51.62%
04 PARTIDO MOVIMIENTO DEMOCRATICO ALTERNATIVO	MODA	155	0.98%
05 BLOQUE INSTITUCIONAL SOCIAL DEMOCRATA	BIS	662	4.20%
08 PARTIDO UNION DEMOCRATA CRISTIANA	UDC	34	0.22%
11 PARTIDO CIVICO RENOVADOR	PCR	53	0.34%
12 PARTIDO DE LOS TRABAJADORES DOMINICANOS	PTD	25	0.16%
13 PARTIDO POPULAR CRISTIANO	PPC	15	0.10%
14 PARTIDO DE ACCION LIBERAL	PAL	29	0.18%
16 PARTIDO SOCIALISTA VERDE	PASOVE	93	0.59%
18 PARTIDO DEMOCRATA INSTITUCIONAL	PDI	27	0.17%
19 PARTIDO LIBERAL REFORMISTA	PLR	21	0.13%
20 PARTIDO DEMOCRATA POPULAR	PDP	42	0.27%
24 PARTIDO NACIONAL VOLUNTAD CIUDADANA	PNVC	19	0.12%
25 PARTIDO REVOLUCIONARIO INDEPENDIENTE	PRI	13	0.08%
06 PARTIDO REVOLUCIONARIO SOCIAL DEMOCRATA	PRSD	29	0.18%
07 PARTIDO QUISQUEYANO DEMOCRATA CRISTIANO	PQDC	21	0.13%
10 FUERZA NACIONAL PROGRESISTA	FNP	20	0.13%
15 PARTIDO REVOLUCIONARIO MODERNO Y ALIADOS	PRM	5,113	32.44%
03 PARTIDO REFORMISTA SOCIAL CRISTIANO	PRSC	601	3.81%
09 PARTIDO HUMANISTA DOMINICANO	PHD	200	1.27%
15 PARTIDO REVOLUCIONARIO MODERNO	PRM	4,143	26.28%
21 PARTIDO DOMINICANOS POR EL CAMBIO	DXC	86	0.55%
22 FRENTE AMPLIO	FRENTE AMPLIO	83	0.53%
17 PARTIDO DE UNIDAD NACIONAL	PUN	21	0.13%
23 ALIANZA POR LA DEMOCRACIA	APD	30	0.19%
26 PARTIDO ALIANZA PAIS	ALPAIS	90	0.57%

Incluye Revisión de Votos Nulos y Observados Procesados al Momento



JUNTA CENTRAL ELECTORAL

ELECCIONES ORDINARIAS GENERALES PRESIDENCIALES, CONGRESUALES Y MUNICIPALES DEL 15 DE MAYO DEL 2016

A

PRESIDENCIAL

Boletín Nacional Electoral No. 14 CON DETALLE DE ALIANZAS

Provincia : 19 PEDERNALES

Municipio : 091 OVIEDO


TOTAL DE COLEGIOS	:	15	TOTAL DE INSCRITOS	:	6,330
COLEGIOS COMPUTADOS	:	15 100.00%	VOTOS VALIDOS	:	4,989 98.27%
COLEGIOS FALTANTES	:	0 0.00%	VOTOS NULOS	:	88 1.73%
			VOTOS OBSERVADOS	:	0 0.00%
			VOTOS EMITIDOS	:	5,077 80.21%

PARTIDOS POLITICOS	SIGLAS PARTIDOS	VOTOS VALIDOS	% SOBRE VALIDOS
02 PARTIDO DE LA LIBERACION DOMINICANA Y ALIADOS	PLD	3,718	74.52%
01 PARTIDO REVOLUCIONARIO DOMINICANO	PRD	454	9.10%
02 PARTIDO DE LA LIBERACION DOMINICANA	PLD	2,811	56.34%
04 PARTIDO MOVIMIENTO DEMOCRATICO ALTERNATIVO	MODA	170	3.41%
05 BLOQUE INSTITUCIONAL SOCIAL DEMOCRATA	BIS	192	3.85%
08 PARTIDO UNION DEMOCRATA CRISTIANA	UDC	11	0.22%
11 PARTIDO CIVICO RENOVADOR	PCR	23	0.46%
12 PARTIDO DE LOS TRABAJADORES DOMINICANOS	PTD	6	0.12%
13 PARTIDO POPULAR CRISTIANO	PPC	12	0.24%
14 PARTIDO DE ACCION LIBERAL	PAL	3	0.06%
16 PARTIDO SOCIALISTA VERDE	PASOVE	9	0.18%
18 PARTIDO DEMOCRATA INSTITUCIONAL	PDI	2	0.04%
19 PARTIDO LIBERAL REFORMISTA	PLR	4	0.08%
20 PARTIDO DEMOCRATA POPULAR	PDP	5	0.10%
24 PARTIDO NACIONAL VOLUNTAD CIUDADANA	PNVC	1	0.02%
25 PARTIDO REVOLUCIONARIO INDEPENDIENTE	PRI	15	0.30%
06 PARTIDO REVOLUCIONARIO SOCIAL DEMOCRATA	PRSD	4	0.08%
07 PARTIDO QUISQUEYANO DEMOCRATA CRISTIANO	PQDC	9	0.18%
10 FUERZA NACIONAL PROGRESISTA	FNP	4	0.08%
15 PARTIDO REVOLUCIONARIO MODERNO Y ALIADOS	PRM	1,241	24.87%
03 PARTIDO REFORMISTA SOCIAL CRISTIANO	PRSC	142	2.85%
09 PARTIDO HUMANISTA DOMINICANO	PHD	65	1.30%
15 PARTIDO REVOLUCIONARIO MODERNO	PRM	998	20.00%
21 PARTIDO DOMINICANOS POR EL CAMBIO	DXC	24	0.48%
22 FRENTE AMPLIO	FRENTE AMPLIO	12	0.24%
17 PARTIDO DE UNIDAD NACIONAL	PUN	0	0.00%
23 ALIANZA POR LA DEMOCRACIA	APD	3	0.06%
26 PARTIDO ALIANZA PAIS	ALPAIS	10	0.20%

Incluye Revisión de Votos Nulos y Observados Procesados al Momento



JUNTA CENTRAL ELECTORAL
ELECCIONES ORDINARIAS GENERALES PRESIDENCIALES,
CONGRESUALES Y MUNICIPALES DEL 15 DE MAYO DEL 2016



PRESIDENCIAL
Boletín Nacional Electoral No. 14
CON DETALLE DE ALIANZAS

Provincia : 30 VALVERDE

Municipio : 092 LAGUNA SALADA

TOTAL DE COLEGIOS	:	35	TOTAL DE INSCRITOS	:	14,274
COLEGIOS COMPUTADOS	:	35 100.00%	VOTOS VALIDOS	:	11,370 98.61%
COLEGIOS FALTANTES	:	0 0.00%	VOTOS NULOS	:	160 1.39%
			VOTOS OBSERVADOS	:	0 0.00%
			VOTOS EMITIDOS	:	11,530 80.78%

PARTIDOS POLITICOS	SIGLAS PARTIDOS	VOTOS VALIDOS	% SOBRE VALIDOS
02 PARTIDO DE LA LIBERACION DOMINICANA Y ALIADOS	PLD	5,994	52.72%
01 PARTIDO REVOLUCIONARIO DOMINICANO	PRD	607	5.34%
02 PARTIDO DE LA LIBERACION DOMINICANA	PLD	4,857	42.72%
04 PARTIDO MOVIMIENTO DEMOCRATICO ALTERNATIVO	MODA	85	0.75%
05 BLOQUE INSTITUCIONAL SOCIAL DEMOCRATA	BIS	129	1.13%
08 PARTIDO UNION DEMOCRATA CRISTIANA	UDC	34	0.30%
11 PARTIDO CIVICO RENOVADOR	PCR	95	0.84%
12 PARTIDO DE LOS TRABAJADORES DOMINICANOS	PTD	81	0.71%
13 PARTIDO POPULAR CRISTIANO	PPC	3	0.03%
14 PARTIDO DE ACCION LIBERAL	PAL	32	0.28%
16 PARTIDO SOCIALISTA VERDE	PASOVE	32	0.28%
18 PARTIDO DEMOCRATA INSTITUCIONAL	PDI	15	0.13%
19 PARTIDO LIBERAL REFORMISTA	PLR	0	0.00%
20 PARTIDO DEMOCRATA POPULAR	PDP	11	0.10%
24 PARTIDO NACIONAL VOLUNTAD CIUDADANA	PNVC	5	0.04%
25 PARTIDO REVOLUCIONARIO INDEPENDIENTE	PRI	8	0.07%
06 PARTIDO REVOLUCIONARIO SOCIAL DEMOCRATA	PRSD	12	0.11%
07 PARTIDO QUISQUEYANO DEMOCRATA CRISTIANO	PQDC	35	0.31%
10 FUERZA NACIONAL PROGRESISTA	FNP	14	0.12%
15 PARTIDO REVOLUCIONARIO MODERNO Y ALIADOS	PRM	5,273	46.38%
03 PARTIDO REFORMISTA SOCIAL CRISTIANO	PRSC	568	5.00%
09 PARTIDO HUMANISTA DOMINICANO	PHD	195	1.72%
15 PARTIDO REVOLUCIONARIO MODERNO	PRM	4,401	38.71%
21 PARTIDO DOMINICANOS POR EL CAMBIO	DXC	79	0.69%
22 FRENTE AMPLIO	FRENTE AMPLIO	30	0.26%
17 PARTIDO DE UNIDAD NACIONAL	PUN	6	0.05%
23 ALIANZA POR LA DEMOCRACIA	APD	9	0.08%
26 PARTIDO ALIANZA PAIS	ALPAIS	27	0.24%

Incluye Revisión de Votos Nulos y Observados Procesados al Momento



JUNTA CENTRAL ELECTORAL
ELECCIONES ORDINARIAS GENERALES PRESIDENCIALES,
CONGRESUALES Y MUNICIPALES DEL 15 DE MAYO DEL 2016

A

PRESIDENCIAL
Boletín Nacional Electoral No. 14
CON DETALLE DE ALIANZAS

Provincia : 24 SAN CRISTOBAL

Municipio : 093 BAJOS DE HAINA


TOTAL DE COLEGIOS	:	161	TOTAL DE INSCRITOS	:	79,102		
COLEGIOS COMPUTADOS	:	161	100.00%	VOTOS VALIDOS	:	57,245	97.74%
COLEGIOS FALTANTES	:	0	0.00%	VOTOS NULOS	:	1,321	2.26%
				VOTOS OBSERVADOS	:	0	0.00%
				VOTOS EMITIDOS	:	58,566	74.04%

PARTIDOS POLITICOS	SIGLAS PARTIDOS	VOTOS VALIDOS	% SOBRE VALIDOS
02 PARTIDO DE LA LIBERACION DOMINICANA Y ALIADOS	PLD	38,060	66.49%
01 PARTIDO REVOLUCIONARIO DOMINICANO	PRD	4,789	8.37%
02 PARTIDO DE LA LIBERACION DOMINICANA	PLD	30,025	52.45%
04 PARTIDO MOVIMIENTO DEMOCRATICO ALTERNATIVO	MODA	721	1.26%
05 BLOQUE INSTITUCIONAL SOCIAL DEMOCRATA	BIS	427	0.75%
08 PARTIDO UNION DEMOCRATA CRISTIANA	UDC	270	0.47%
11 PARTIDO CIVICO RENOVADOR	PCR	399	0.70%
12 PARTIDO DE LOS TRABAJADORES DOMINICANOS	PTD	515	0.90%
13 PARTIDO POPULAR CRISTIANO	PPC	66	0.12%
14 PARTIDO DE ACCION LIBERAL	PAL	176	0.31%
16 PARTIDO SOCIALISTA VERDE	PASOVE	208	0.36%
18 PARTIDO DEMOCRATA INSTITUCIONAL	PDI	67	0.12%
19 PARTIDO LIBERAL REFORMISTA	PLR	62	0.11%
20 PARTIDO DEMOCRATA POPULAR	PDP	106	0.19%
24 PARTIDO NACIONAL VOLUNTAD CIUDADANA	PNVC	57	0.10%
25 PARTIDO REVOLUCIONARIO INDEPENDIENTE	PRI	172	0.30%
06 PARTIDO REVOLUCIONARIO SOCIAL DEMOCRATA	PRSD	43	0.08%
07 PARTIDO QUISQUEYANO DEMOCRATA CRISTIANO	PQDC	255	0.45%
10 FUERZA NACIONAL PROGRESISTA	FNP	107	0.19%
15 PARTIDO REVOLUCIONARIO MODERNO Y ALIADOS	PRM	17,814	31.12%
03 PARTIDO REFORMISTA SOCIAL CRISTIANO	PRSC	1,990	3.48%
09 PARTIDO HUMANISTA DOMINICANO	PHD	604	1.06%
15 PARTIDO REVOLUCIONARIO MODERNO	PRM	12,584	21.98%
21 PARTIDO DOMINICANOS POR EL CAMBIO	DXC	337	0.59%
22 FRENTE AMPLIO	FRENTE AMPLIO	2,299	4.02%
17 PARTIDO DE UNIDAD NACIONAL	PUN	57	0.10%
23 ALIANZA POR LA DEMOCRACIA	APD	195	0.34%
26 PARTIDO ALIANZA PAIS	ALPAIS	714	1.25%

Incluye Revisión de Votos Nulos y Observados Procesados al Momento



JUNTA CENTRAL ELECTORAL
ELECCIONES ORDINARIAS GENERALES PRESIDENCIALES,
CONGRESUALES Y MUNICIPALES DEL 15 DE MAYO DEL 2016



PRESIDENCIAL
Boletín Nacional Electoral No. 14
CON DETALLE DE ALIANZAS

Provincia : 28 SANTIAGO

Municipio : 094 VILLA GONZALEZ

TOTAL DE COLEGIOS	:	56	TOTAL DE INSCRITOS	:	25,332
COLEGIOS COMPUTADOS	:	56 100.00%	VOTOS VALIDOS	:	19,356 97.99%
COLEGIOS FALTANTES	:	0 0.00%	VOTOS NULOS	:	397 2.01%
			VOTOS OBSERVADOS	:	0 0.00%
			VOTOS EMITIDOS	:	19,753 77.98%

PARTIDOS POLITICOS	SIGLAS PARTIDOS	VOTOS VALIDOS	% SOBRE VALIDOS
02 PARTIDO DE LA LIBERACION DOMINICANA Y ALIADOS	PLD	11,218	57.96%
01 PARTIDO REVOLUCIONARIO DOMINICANO	PRD	933	4.82%
02 PARTIDO DE LA LIBERACION DOMINICANA	PLD	9,136	47.20%
04 PARTIDO MOVIMIENTO DEMOCRATICO ALTERNATIVO	MODA	244	1.26%
05 BLOQUE INSTITUCIONAL SOCIAL DEMOCRATA	BIS	441	2.28%
08 PARTIDO UNION DEMOCRATA CRISTIANA	UDC	61	0.32%
11 PARTIDO CIVICO RENOVADOR	PCR	70	0.36%
12 PARTIDO DE LOS TRABAJADORES DOMINICANOS	PTD	70	0.36%
13 PARTIDO POPULAR CRISTIANO	PPC	15	0.08%
14 PARTIDO DE ACCION LIBERAL	PAL	29	0.15%
16 PARTIDO SOCIALISTA VERDE	PASOVE	65	0.34%
18 PARTIDO DEMOCRATA INSTITUCIONAL	PDI	15	0.08%
19 PARTIDO LIBERAL REFORMISTA	PLR	33	0.17%
20 PARTIDO DEMOCRATA POPULAR	PDP	83	0.43%
24 PARTIDO NACIONAL VOLUNTAD CIUDADANA	PNVC	15	0.08%
25 PARTIDO REVOLUCIONARIO INDEPENDIENTE	PRI	8	0.04%
06 PARTIDO REVOLUCIONARIO SOCIAL DEMOCRATA	PRSD	44	0.23%
07 PARTIDO QUISQUEYANO DEMOCRATA CRISTIANO	PQDC	33	0.17%
10 FUERZA NACIONAL PROGRESISTA	FNP	37	0.19%
15 PARTIDO REVOLUCIONARIO MODERNO Y ALIADOS	PRM	7,824	40.42%
03 PARTIDO REFORMISTA SOCIAL CRISTIANO	PRSC	1,039	5.37%
09 PARTIDO HUMANISTA DOMINICANO	PHD	362	1.87%
15 PARTIDO REVOLUCIONARIO MODERNO	PRM	6,097	31.50%
21 PARTIDO DOMINICANOS POR EL CAMBIO	DXC	242	1.25%
22 FRENTE AMPLIO	FRENTE AMPLIO	84	0.43%
17 PARTIDO DE UNIDAD NACIONAL	PUN	23	0.12%
23 ALIANZA POR LA DEMOCRACIA	APD	22	0.11%
26 PARTIDO ALIANZA PAIS	ALPAIS	155	0.80%

Incluye Revisión de Votos Nulos y Observados Procesados al Momento



JUNTA CENTRAL ELECTORAL
ELECCIONES ORDINARIAS GENERALES PRESIDENCIALES,
CONGRESUALES Y MUNICIPALES DEL 15 DE MAYO DEL 2016

A

PRESIDENCIAL
Boletín Nacional Electoral No. 14
CON DETALLE DE ALIANZAS

Provincia : 28 SANTIAGO

Municipio : 095 LICEY AL MEDIO

TOTAL DE COLEGIOS	:	47	TOTAL DE INSCRITOS	:	22,757
COLEGIOS COMPUTADOS	:	47 100.00%	VOTOS VALIDOS	:	16,250 97.83%
COLEGIOS FALTANTES	:	0 0.00%	VOTOS NULOS	:	360 2.17%
			VOTOS OBSERVADOS	:	0 0.00%
			VOTOS EMITIDOS	:	16,610 72.99%


PARTIDOS POLITICOS	SIGLAS PARTIDOS	VOTOS VALIDOS	% SOBRE VALIDOS
02 PARTIDO DE LA LIBERACION DOMINICANA Y ALIADOS	PLD	10,182	62.66%
01 PARTIDO REVOLUCIONARIO DOMINICANO	PRD	1,196	7.36%
02 PARTIDO DE LA LIBERACION DOMINICANA	PLD	8,255	50.80%
04 PARTIDO MOVIMIENTO DEMOCRATICO ALTERNATIVO	MODA	225	1.38%
05 BLOQUE INSTITUCIONAL SOCIAL DEMOCRATA	BIS	77	0.47%
08 PARTIDO UNION DEMOCRATA CRISTIANA	UDC	50	0.31%
11 PARTIDO CIVICO RENOVADOR	PCR	178	1.10%
12 PARTIDO DE LOS TRABAJADORES DOMINICANOS	PTD	22	0.14%
13 PARTIDO POPULAR CRISTIANO	PPC	15	0.09%
14 PARTIDO DE ACCION LIBERAL	PAL	77	0.47%
16 PARTIDO SOCIALISTA VERDE	PASOVE	35	0.22%
18 PARTIDO DEMOCRATA INSTITUCIONAL	PDI	10	0.06%
19 PARTIDO LIBERAL REFORMISTA	PLR	10	0.06%
20 PARTIDO DEMOCRATA POPULAR	PDP	19	0.12%
24 PARTIDO NACIONAL VOLUNTAD CIUDADANA	PNVC	6	0.04%
25 PARTIDO REVOLUCIONARIO INDEPENDIENTE	PRI	7	0.04%
06 PARTIDO REVOLUCIONARIO SOCIAL DEMOCRATA	PRSD	12	0.07%
07 PARTIDO QUISQUEYANO DEMOCRATA CRISTIANO	PQDC	22	0.14%
10 FUERZA NACIONAL PROGRESISTA	FNP	28	0.17%
15 PARTIDO REVOLUCIONARIO MODERNO Y ALIADOS	PRM	5,649	34.76%
03 PARTIDO REFORMISTA SOCIAL CRISTIANO	PRSC	585	3.60%
09 PARTIDO HUMANISTA DOMINICANO	PHD	382	2.35%
15 PARTIDO REVOLUCIONARIO MODERNO	PRM	4,457	27.43%
21 PARTIDO DOMINICANOS POR EL CAMBIO	DXC	97	0.60%
22 FRENTE AMPLIO	FRENTE AMPLIO	128	0.79%
17 PARTIDO DE UNIDAD NACIONAL	PUN	16	0.10%
23 ALIANZA POR LA DEMOCRACIA	APD	33	0.20%
26 PARTIDO ALIANZA PAIS	ALPAIS	308	1.90%

Incluye Revisión de Votos Nulos y Observados Procesados al Momento



JUNTA CENTRAL ELECTORAL

ELECCIONES ORDINARIAS GENERALES PRESIDENCIALES, CONGRESUALES Y MUNICIPALES DEL 15 DE MAYO DEL 2016



PRESIDENCIAL

Boletín Nacional Electoral No. 14 CON DETALLE DE ALIANZAS

Provincia : 28 SANTIAGO

Municipio : 096 VILLA BISONO -NAVARRETE-

TOTAL DE COLEGIOS	:	72	TOTAL DE INSCRITOS :	28,777	
COLEGIOS COMPUTADOS	:	72 100.00%	VOTOS VALIDOS	:	20,757 97.66%
COLEGIOS FALTANTES	:	0 0.00%	VOTOS NULOS	:	498 2.34%
			VOTOS OBSERVADOS	:	0 0.00%
			VOTOS EMITIDOS	:	21,255 73.86%

PARTIDOS POLITICOS	SIGLAS PARTIDOS	VOTOS VALIDOS	% SOBRE VALIDOS
02 PARTIDO DE LA LIBERACION DOMINICANA Y ALIADOS	PLD	11,688	56.31%
01 PARTIDO REVOLUCIONARIO DOMINICANO	PRD	817	3.94%
02 PARTIDO DE LA LIBERACION DOMINICANA	PLD	9,797	47.20%
04 PARTIDO MOVIMIENTO DEMOCRATICO ALTERNATIVO	MODA	268	1.29%
05 BLOQUE INSTITUCIONAL SOCIAL DEMOCRATA	BIS	187	0.90%
08 PARTIDO UNION DEMOCRATA CRISTIANA	UDC	88	0.42%
11 PARTIDO CIVICO RENOVADOR	PCR	123	0.59%
12 PARTIDO DE LOS TRABAJADORES DOMINICANOS	PTD	140	0.67%
13 PARTIDO POPULAR CRISTIANO	PPC	33	0.16%
14 PARTIDO DE ACCION LIBERAL	PAL	32	0.15%
16 PARTIDO SOCIALISTA VERDE	PASOVE	57	0.27%
18 PARTIDO DEMOCRATA INSTITUCIONAL	PDI	9	0.04%
19 PARTIDO LIBERAL REFORMISTA	PLR	13	0.06%
20 PARTIDO DEMOCRATA POPULAR	PDP	83	0.40%
24 PARTIDO NACIONAL VOLUNTAD CIUDADANA	PNVC	18	0.09%
25 PARTIDO REVOLUCIONARIO INDEPENDIENTE	PRI	23	0.11%
06 PARTIDO REVOLUCIONARIO SOCIAL DEMOCRATA	PRSD	27	0.13%
07 PARTIDO QUISQUEYANO DEMOCRATA CRISTIANO	PQDC	51	0.25%
10 FUERZA NACIONAL PROGRESISTA	FNP	30	0.14%
15 PARTIDO REVOLUCIONARIO MODERNO Y ALIADOS	PRM	8,725	42.03%
03 PARTIDO REFORMISTA SOCIAL CRISTIANO	PRSC	1,222	5.89%
09 PARTIDO HUMANISTA DOMINICANO	PHD	271	1.31%
15 PARTIDO REVOLUCIONARIO MODERNO	PRM	6,619	31.89%
21 PARTIDO DOMINICANOS POR EL CAMBIO	DXC	123	0.59%
22 FRENTE AMPLIO	FRENTE AMPLIO	490	2.36%
17 PARTIDO DE UNIDAD NACIONAL	PUN	19	0.09%
23 ALIANZA POR LA DEMOCRACIA	APD	24	0.12%
26 PARTIDO ALIANZA PAIS	ALPAIS	193	0.93%

Incluye Revisión de Votos Nulos y Observados Procesados al Momento



JUNTA CENTRAL ELECTORAL

ELECCIONES ORDINARIAS GENERALES PRESIDENCIALES, CONGRESUALES Y MUNICIPALES DEL 15 DE MAYO DEL 2016

A

PRESIDENCIAL

Boletín Nacional Electoral No. 14 CON DETALLE DE ALIANZAS

Provincia : 21 PUERTO PLATA

Municipio : 097 SOSUA


TOTAL DE COLEGIOS	:	76		TOTAL DE INSCRITOS	:	32,494
COLEGIOS COMPUTADOS	:	76	100.00%	VOTOS VALIDOS	:	24,113 97.32%
COLEGIOS FALTANTES	:	0	0.00%	VOTOS NULOS	:	663 2.68%
				VOTOS OBSERVADOS	:	0 0.00%
				VOTOS EMITIDOS	:	24,776 76.25%

PARTIDOS POLITICOS	SIGLAS PARTIDOS	VOTOS VALIDOS	% SOBRE VALIDOS
02 PARTIDO DE LA LIBERACION DOMINICANA Y ALIADOS	PLD	15,955	66.17%
01 PARTIDO REVOLUCIONARIO DOMINICANO	PRD	2,470	10.24%
02 PARTIDO DE LA LIBERACION DOMINICANA	PLD	11,799	48.93%
04 PARTIDO MOVIMIENTO DEMOCRATICO ALTERNATIVO	MODA	253	1.05%
05 BLOQUE INSTITUCIONAL SOCIAL DEMOCRATA	BIS	601	2.49%
08 PARTIDO UNION DEMOCRATA CRISTIANA	UDC	103	0.43%
11 PARTIDO CIVICO RENOVADOR	PCR	152	0.63%
12 PARTIDO DE LOS TRABAJADORES DOMINICANOS	PTD	41	0.17%
13 PARTIDO POPULAR CRISTIANO	PPC	25	0.10%
14 PARTIDO DE ACCION LIBERAL	PAL	243	1.01%
16 PARTIDO SOCIALISTA VERDE	PASOVE	98	0.41%
18 PARTIDO DEMOCRATA INSTITUCIONAL	PDI	24	0.10%
19 PARTIDO LIBERAL REFORMISTA	PLR	30	0.12%
20 PARTIDO DEMOCRATA POPULAR	PDP	42	0.17%
24 PARTIDO NACIONAL VOLUNTAD CIUDADANA	PNVC	35	0.15%
25 PARTIDO REVOLUCIONARIO INDEPENDIENTE	PRI	39	0.16%
06 PARTIDO REVOLUCIONARIO SOCIAL DEMOCRATA	PRSD	50	0.21%
07 PARTIDO QUISQUEYANO DEMOCRATA CRISTIANO	PQDC	67	0.28%
10 FUERZA NACIONAL PROGRESISTA	FNP	32	0.13%
15 PARTIDO REVOLUCIONARIO MODERNO Y ALIADOS	PRM	7,685	31.87%
03 PARTIDO REFORMISTA SOCIAL CRISTIANO	PRSC	2,154	8.93%
09 PARTIDO HUMANISTA DOMINICANO	PHD	297	1.23%
15 PARTIDO REVOLUCIONARIO MODERNO	PRM	4,892	20.29%
21 PARTIDO DOMINICANOS POR EL CAMBIO	DXC	281	1.17%
22 FRENTE AMPLIO	FRENTE AMPLIO	61	0.25%
17 PARTIDO DE UNIDAD NACIONAL	PUN	91	0.38%
23 ALIANZA POR LA DEMOCRACIA	APD	45	0.19%
26 PARTIDO ALIANZA PAIS	ALPAIS	188	0.78%

Incluye Revisión de Votos Nulos y Observados Procesados al Momento



JUNTA CENTRAL ELECTORAL
ELECCIONES ORDINARIAS GENERALES PRESIDENCIALES,
CONGRESUALES Y MUNICIPALES DEL 15 DE MAYO DEL 2016



PRESIDENCIAL
Boletín Nacional Electoral No. 14
CON DETALLE DE ALIANZAS

Provincia : 12 INDEPENDENCIA

Municipio : 099 POSTRER RIO

TOTAL DE COLEGIOS	:	11	TOTAL DE INSCRITOS	:	3,812
COLEGIOS COMPUTADOS	:	11 100.00%	VOTOS VALIDOS	:	3,036 98.73%
COLEGIOS FALTANTES	:	0 0.00%	VOTOS NULOS	:	39 1.27%
			VOTOS OBSERVADOS	:	0 0.00%
			VOTOS EMITIDOS	:	3,075 80.67%

PARTIDOS POLITICOS	SIGLAS PARTIDOS	VOTOS VALIDOS	% SOBRE VALIDOS
02 PARTIDO DE LA LIBERACION DOMINICANA Y ALIADOS	PLD	1,872	61.66%
01 PARTIDO REVOLUCIONARIO DOMINICANO	PRD	65	2.14%
02 PARTIDO DE LA LIBERACION DOMINICANA	PLD	1,358	44.73%
04 PARTIDO MOVIMIENTO DEMOCRATICO ALTERNATIVO	MODA	73	2.40%
05 BLOQUE INSTITUCIONAL SOCIAL DEMOCRATA	BIS	32	1.05%
08 PARTIDO UNION DEMOCRATA CRISTIANA	UDC	3	0.10%
11 PARTIDO CIVICO RENOVADOR	PCR	3	0.10%
12 PARTIDO DE LOS TRABAJADORES DOMINICANOS	PTD	0	0.00%
13 PARTIDO POPULAR CRISTIANO	PPC	323	10.64%
14 PARTIDO DE ACCION LIBERAL	PAL	1	0.03%
16 PARTIDO SOCIALISTA VERDE	PASOVE	3	0.10%
18 PARTIDO DEMOCRATA INSTITUCIONAL	PDI	6	0.20%
19 PARTIDO LIBERAL REFORMISTA	PLR	1	0.03%
20 PARTIDO DEMOCRATA POPULAR	PDP	1	0.03%
24 PARTIDO NACIONAL VOLUNTAD CIUDADANA	PNVC	0	0.00%
25 PARTIDO REVOLUCIONARIO INDEPENDIENTE	PRI	3	0.10%
06 PARTIDO REVOLUCIONARIO SOCIAL DEMOCRATA	PRSD	2	0.07%
07 PARTIDO QUISQUEYANO DEMOCRATA CRISTIANO	PQDC	4	0.13%
10 FUERZA NACIONAL PROGRESISTA	FNP	2	0.07%
15 PARTIDO REVOLUCIONARIO MODERNO Y ALIADOS	PRM	1,153	37.98%
03 PARTIDO REFORMISTA SOCIAL CRISTIANO	PRSC	176	5.80%
09 PARTIDO HUMANISTA DOMINICANO	PHD	32	1.05%
15 PARTIDO REVOLUCIONARIO MODERNO	PRM	932	30.70%
21 PARTIDO DOMINICANOS POR EL CAMBIO	DXC	9	0.30%
22 FRENTE AMPLIO	FRENTE AMPLIO	4	0.13%
17 PARTIDO DE UNIDAD NACIONAL	PUN	0	0.00%
23 ALIANZA POR LA DEMOCRACIA	APD	1	0.03%
26 PARTIDO ALIANZA PAIS	ALPAIS	2	0.07%

Incluye Revisión de Votos Nulos y Observados Procesados al Momento



JUNTA CENTRAL ELECTORAL

ELECCIONES ORDINARIAS GENERALES PRESIDENCIALES, CONGRESUALES Y MUNICIPALES DEL 15 DE MAYO DEL 2016

A

PRESIDENCIAL

Boletín Nacional Electoral No. 14 CON DETALLE DE ALIANZAS

Provincia : 11 HATO MAYOR

Municipio : 100 EL VALLE

TOTAL DE COLEGIOS : 17	TOTAL DE INSCRITOS : 6,668
COLEGIOS COMPUTADOS : 17 100.00%	VOTOS VALIDOS : 5,113 97.45%
COLEGIOS FALTANTES : 0 0.00%	VOTOS NULOS : 134 2.55%
	VOTOS OBSERVADOS : 0 0.00%
	VOTOS EMITIDOS : 5,247 78.69%


PARTIDOS POLITICOS	SIGLAS PARTIDOS	VOTOS VALIDOS	% SOBRE VALIDOS
02 PARTIDO DE LA LIBERACION DOMINICANA Y ALIADOS	PLD	3,259	63.74%
01 PARTIDO REVOLUCIONARIO DOMINICANO	PRD	256	5.01%
02 PARTIDO DE LA LIBERACION DOMINICANA	PLD	2,558	50.03%
04 PARTIDO MOVIMIENTO DEMOCRATICO ALTERNATIVO	MODA	77	1.51%
05 BLOQUE INSTITUCIONAL SOCIAL DEMOCRATA	BIS	36	0.70%
08 PARTIDO UNION DEMOCRATA CRISTIANA	UDC	21	0.41%
11 PARTIDO CIVICO RENOVADOR	PCR	241	4.71%
12 PARTIDO DE LOS TRABAJADORES DOMINICANOS	PTD	10	0.20%
13 PARTIDO POPULAR CRISTIANO	PPC	3	0.06%
14 PARTIDO DE ACCION LIBERAL	PAL	6	0.12%
16 PARTIDO SOCIALISTA VERDE	PASOVE	28	0.55%
18 PARTIDO DEMOCRATA INSTITUCIONAL	PDI	5	0.10%
19 PARTIDO LIBERAL REFORMISTA	PLR	2	0.04%
20 PARTIDO DEMOCRATA POPULAR	PDP	7	0.14%
24 PARTIDO NACIONAL VOLUNTAD CIUDADANA	PNVC	5	0.10%
25 PARTIDO REVOLUCIONARIO INDEPENDIENTE	PRI	4	0.08%
06 PARTIDO REVOLUCIONARIO SOCIAL DEMOCRATA	PRSD	9	0.18%
07 PARTIDO QUISQUEYANO DEMOCRATA CRISTIANO	PQDC	12	0.23%
10 FUERZA NACIONAL PROGRESISTA	FNP	16	0.31%
15 PARTIDO REVOLUCIONARIO MODERNO Y ALIADOS	PRM	1,759	34.40%
03 PARTIDO REFORMISTA SOCIAL CRISTIANO	PRSC	221	4.32%
09 PARTIDO HUMANISTA DOMINICANO	PHD	102	1.99%
15 PARTIDO REVOLUCIONARIO MODERNO	PRM	1,360	26.60%
21 PARTIDO DOMINICANOS POR EL CAMBIO	DXC	48	0.94%
22 FRENTE AMPLIO	FRENTE AMPLIO	28	0.55%
17 PARTIDO DE UNIDAD NACIONAL	PUN	11	0.22%
23 ALIANZA POR LA DEMOCRACIA	APD	14	0.27%
26 PARTIDO ALIANZA PAIS	ALPAIS	33	0.65%

Incluye Revisión de Votos Nulos y Observados Procesados al Momento



JUNTA CENTRAL ELECTORAL

ELECCIONES ORDINARIAS GENERALES PRESIDENCIALES, CONGRESUALES Y MUNICIPALES DEL 15 DE MAYO DEL 2016



PRESIDENCIAL

Boletín Nacional Electoral No. 14 CON DETALLE DE ALIANZAS

Provincia : 17 MONTE CRISTI

Municipio : 101 CASTAÑUELAS

TOTAL DE COLEGIOS	:	24		TOTAL DE INSCRITOS	:	10,591
COLEGIOS COMPUTADOS	:	24	100.00%	VOTOS VALIDOS	:	8,455 98.44%
COLEGIOS FALTANTES	:	0	0.00%	VOTOS NULOS	:	134 1.56%
				VOTOS OBSERVADOS	:	0 0.00%
				VOTOS EMITIDOS	:	8,589 81.10%

PARTIDOS POLITICOS	SIGLAS PARTIDOS	VOTOS VALIDOS	% SOBRE VALIDOS
02 PARTIDO DE LA LIBERACION DOMINICANA Y ALIADOS	PLD	5,519	65.27%
01 PARTIDO REVOLUCIONARIO DOMINICANO	PRD	995	11.77%
02 PARTIDO DE LA LIBERACION DOMINICANA	PLD	3,913	46.28%
04 PARTIDO MOVIMIENTO DEMOCRATICO ALTERNATIVO	MODA	126	1.49%
05 BLOQUE INSTITUCIONAL SOCIAL DEMOCRATA	BIS	171	2.02%
08 PARTIDO UNION DEMOCRATA CRISTIANA	UDC	27	0.32%
11 PARTIDO CIVICO RENOVADOR	PCR	216	2.55%
12 PARTIDO DE LOS TRABAJADORES DOMINICANOS	PTD	12	0.14%
13 PARTIDO POPULAR CRISTIANO	PPC	6	0.07%
14 PARTIDO DE ACCION LIBERAL	PAL	8	0.09%
16 PARTIDO SOCIALISTA VERDE	PASOVE	16	0.19%
18 PARTIDO DEMOCRATA INSTITUCIONAL	PDI	9	0.11%
19 PARTIDO LIBERAL REFORMISTA	PLR	5	0.06%
20 PARTIDO DEMOCRATA POPULAR	PDP	5	0.06%
24 PARTIDO NACIONAL VOLUNTAD CIUDADANA	PNVC	1	0.01%
25 PARTIDO REVOLUCIONARIO INDEPENDIENTE	PRI	9	0.11%
06 PARTIDO REVOLUCIONARIO SOCIAL DEMOCRATA	PRSD	14	0.17%
07 PARTIDO QUISQUEYANO DEMOCRATA CRISTIANO	PQDC	16	0.19%
10 FUERZA NACIONAL PROGRESISTA	FNP	8	0.09%
15 PARTIDO REVOLUCIONARIO MODERNO Y ALIADOS	PRM	2,872	33.97%
03 PARTIDO REFORMISTA SOCIAL CRISTIANO	PRSC	1,683	19.91%
09 PARTIDO HUMANISTA DOMINICANO	PHD	65	0.77%
15 PARTIDO REVOLUCIONARIO MODERNO	PRM	1,080	12.77%
21 PARTIDO DOMINICANOS POR EL CAMBIO	DXC	24	0.28%
22 FRENTE AMPLIO	FRENTE AMPLIO	20	0.24%
17 PARTIDO DE UNIDAD NACIONAL	PUN	3	0.04%
23 ALIANZA POR LA DEMOCRACIA	APD	7	0.08%
26 PARTIDO ALIANZA PAIS	ALPAIS	16	0.19%

Incluye Revisión de Votos Nulos y Observados Procesados al Momento



JUNTA CENTRAL ELECTORAL
ELECCIONES ORDINARIAS GENERALES PRESIDENCIALES,
CONGRESUALES Y MUNICIPALES DEL 15 DE MAYO DEL 2016

A

PRESIDENCIAL
Boletín Nacional Electoral No. 14
CON DETALLE DE ALIANZAS

Provincia : 21 PUERTO PLATA

Municipio : 102 LOS HIDALGOS

TOTAL DE COLEGIOS	:	30	TOTAL DE INSCRITOS	:	9,929
COLEGIOS COMPUTADOS	:	30 100.00%	VOTOS VALIDOS	:	7,707 98.45%
COLEGIOS FALTANTES	:	0 0.00%	VOTOS NULOS	:	121 1.55%
			VOTOS OBSERVADOS	:	0 0.00%
			VOTOS EMITIDOS	:	7,828 78.84%

PARTIDOS POLITICOS	SIGLAS PARTIDOS	VOTOS VALIDOS	% SOBRE VALIDOS
02 PARTIDO DE LA LIBERACION DOMINICANA Y ALIADOS	PLD	4,474	58.05%
01 PARTIDO REVOLUCIONARIO DOMINICANO	PRD	493	6.40%
02 PARTIDO DE LA LIBERACION DOMINICANA	PLD	3,700	48.01%
04 PARTIDO MOVIMIENTO DEMOCRATICO ALTERNATIVO	MODA	37	0.48%
05 BLOQUE INSTITUCIONAL SOCIAL DEMOCRATA	BIS	94	1.22%
08 PARTIDO UNION DEMOCRATA CRISTIANA	UDC	19	0.25%
11 PARTIDO CIVICO RENOVADOR	PCR	56	0.73%
12 PARTIDO DE LOS TRABAJADORES DOMINICANOS	PTD	9	0.12%
13 PARTIDO POPULAR CRISTIANO	PPC	3	0.04%
14 PARTIDO DE ACCION LIBERAL	PAL	13	0.17%
16 PARTIDO SOCIALISTA VERDE	PASOVE	27	0.35%
18 PARTIDO DEMOCRATA INSTITUCIONAL	PDI	1	0.01%
19 PARTIDO LIBERAL REFORMISTA	PLR	2	0.03%
20 PARTIDO DEMOCRATA POPULAR	PDP	7	0.09%
24 PARTIDO NACIONAL VOLUNTAD CIUDADANA	PNVC	7	0.09%
25 PARTIDO REVOLUCIONARIO INDEPENDIENTE	PRI	6	0.08%
06 PARTIDO REVOLUCIONARIO SOCIAL DEMOCRATA	PRSD	5	0.06%
07 PARTIDO QUISQUEYANO DEMOCRATA CRISTIANO	PQDC	12	0.16%
10 FUERZA NACIONAL PROGRESISTA	FNP	12	0.16%
15 PARTIDO REVOLUCIONARIO MODERNO Y ALIADOS	PRM	3,141	40.76%
03 PARTIDO REFORMISTA SOCIAL CRISTIANO	PRSC	184	2.39%
09 PARTIDO HUMANISTA DOMINICANO	PHD	131	1.70%
15 PARTIDO REVOLUCIONARIO MODERNO	PRM	2,732	35.45%
21 PARTIDO DOMINICANOS POR EL CAMBIO	DXC	43	0.56%
22 FRENTE AMPLIO	FRENTE AMPLIO	51	0.66%
17 PARTIDO DE UNIDAD NACIONAL	PUN	7	0.09%
23 ALIANZA POR LA DEMOCRACIA	APD	8	0.10%
26 PARTIDO ALIANZA PAIS	ALPAIS	48	0.62%

Incluye Revisión de Votos Nulos y Observados Procesados al Momento



JUNTA CENTRAL ELECTORAL

ELECCIONES ORDINARIAS GENERALES PRESIDENCIALES, CONGRESUALES Y MUNICIPALES DEL 15 DE MAYO DEL 2016

A

PRESIDENCIAL

Boletín Nacional Electoral No. 14 CON DETALLE DE ALIANZAS

Provincia : 13 LA ROMANA

Municipio : 103 GUAYMATE

TOTAL DE COLEGIOS	:	23	TOTAL DE INSCRITOS	:	9,073
COLEGIOS COMPUTADOS	:	23 100.00%	VOTOS VALIDOS	:	7,174 96.82%
COLEGIOS FALTANTES	:	0 0.00%	VOTOS NULOS	:	236 3.18%
			VOTOS OBSERVADOS	:	0 0.00%
			VOTOS EMITIDOS	:	7,410 81.67%

PARTIDOS POLITICOS	SIGLAS PARTIDOS	VOTOS VALIDOS	% SOBRE VALIDOS
02 PARTIDO DE LA LIBERACION DOMINICANA Y ALIADOS	PLD	4,003	55.80%
01 PARTIDO REVOLUCIONARIO DOMINICANO	PRD	885	12.34%
02 PARTIDO DE LA LIBERACION DOMINICANA	PLD	2,647	36.90%
04 PARTIDO MOVIMIENTO DEMOCRATICO ALTERNATIVO	MODA	107	1.49%
05 BLOQUE INSTITUCIONAL SOCIAL DEMOCRATA	BIS	57	0.79%
08 PARTIDO UNION DEMOCRATA CRISTIANA	UDC	96	1.34%
11 PARTIDO CIVICO RENOVADOR	PCR	82	1.14%
12 PARTIDO DE LOS TRABAJADORES DOMINICANOS	PTD	18	0.25%
13 PARTIDO POPULAR CRISTIANO	PPC	3	0.04%
14 PARTIDO DE ACCION LIBERAL	PAL	15	0.21%
16 PARTIDO SOCIALISTA VERDE	PASOVE	30	0.42%
18 PARTIDO DEMOCRATA INSTITUCIONAL	PDI	10	0.14%
19 PARTIDO LIBERAL REFORMISTA	PLR	31	0.43%
20 PARTIDO DEMOCRATA POPULAR	PDP	8	0.11%
24 PARTIDO NACIONAL VOLUNTAD CIUDADANA	PNVC	9	0.13%
25 PARTIDO REVOLUCIONARIO INDEPENDIENTE	PRI	5	0.07%
06 PARTIDO REVOLUCIONARIO SOCIAL DEMOCRATA	PRSD	76	1.06%
07 PARTIDO QUISQUEYANO DEMOCRATA CRISTIANO	PQDC	34	0.47%
10 FUERZA NACIONAL PROGRESISTA	FNP	27	0.38%
15 PARTIDO REVOLUCIONARIO MODERNO Y ALIADOS	PRM	2,943	41.02%
03 PARTIDO REFORMISTA SOCIAL CRISTIANO	PRSC	726	10.12%
09 PARTIDO HUMANISTA DOMINICANO	PHD	141	1.97%
15 PARTIDO REVOLUCIONARIO MODERNO	PRM	1,964	27.38%
21 PARTIDO DOMINICANOS POR EL CAMBIO	DXC	61	0.85%
22 FRENTE AMPLIO	FRENTE AMPLIO	51	0.71%
17 PARTIDO DE UNIDAD NACIONAL	PUN	14	0.20%
23 ALIANZA POR LA DEMOCRACIA	APD	34	0.47%
26 PARTIDO ALIANZA PAIS	ALPAIS	43	0.60%

Incluye Revisión de Votos Nulos y Observados Procesados al Momento



JUNTA CENTRAL ELECTORAL
ELECCIONES ORDINARIAS GENERALES PRESIDENCIALES,
CONGRESUALES Y MUNICIPALES DEL 15 DE MAYO DEL 2016

A

PRESIDENCIAL
Boletín Nacional Electoral No. 14
CON DETALLE DE ALIANZAS

Provincia : 24 SAN CRISTOBAL

Municipio : 104 CAMBITA GARABITOS

TOTAL DE COLEGIOS	:	42	TOTAL DE INSCRITOS	:	17,803
COLEGIOS COMPUTADOS	:	42 100.00%	VOTOS VALIDOS	:	14,665 97.89%
COLEGIOS FALTANTES	:	0 0.00%	VOTOS NULOS	:	316 2.11%
			VOTOS OBSERVADOS	:	0 0.00%
			VOTOS EMITIDOS	:	14,981 84.15%

PARTIDOS POLITICOS	SIGLAS PARTIDOS	VOTOS VALIDOS	% SOBRE VALIDOS
02 PARTIDO DE LA LIBERACION DOMINICANA Y ALIADOS	PLD	9,238	62.99%
01 PARTIDO REVOLUCIONARIO DOMINICANO	PRD	794	5.41%
02 PARTIDO DE LA LIBERACION DOMINICANA	PLD	7,736	52.75%
04 PARTIDO MOVIMIENTO DEMOCRATICO ALTERNATIVO	MODA	121	0.83%
05 BLOQUE INSTITUCIONAL SOCIAL DEMOCRATA	BIS	89	0.61%
08 PARTIDO UNION DEMOCRATA CRISTIANA	UDC	40	0.27%
11 PARTIDO CIVICO RENOVADOR	PCR	170	1.16%
12 PARTIDO DE LOS TRABAJADORES DOMINICANOS	PTD	116	0.79%
13 PARTIDO POPULAR CRISTIANO	PPC	10	0.07%
14 PARTIDO DE ACCION LIBERAL	PAL	66	0.45%
16 PARTIDO SOCIALISTA VERDE	PASOVE	34	0.23%
18 PARTIDO DEMOCRATA INSTITUCIONAL	PDI	17	0.12%
19 PARTIDO LIBERAL REFORMISTA	PLR	4	0.03%
20 PARTIDO DEMOCRATA POPULAR	PDP	20	0.14%
24 PARTIDO NACIONAL VOLUNTAD CIUDADANA	PNVC	14	0.10%
25 PARTIDO REVOLUCIONARIO INDEPENDIENTE	PRI	7	0.05%
06 PARTIDO REVOLUCIONARIO SOCIAL DEMOCRATA	PRSD	21	0.14%
07 PARTIDO QUISQUEYANO DEMOCRATA CRISTIANO	PQDC	56	0.38%
10 FUERZA NACIONAL PROGRESISTA	FNP	22	0.15%
15 PARTIDO REVOLUCIONARIO MODERNO Y ALIADOS	PRM	5,196	35.43%
03 PARTIDO REFORMISTA SOCIAL CRISTIANO	PRSC	512	3.49%
09 PARTIDO HUMANISTA DOMINICANO	PHD	127	0.87%
15 PARTIDO REVOLUCIONARIO MODERNO	PRM	4,417	30.12%
21 PARTIDO DOMINICANOS POR EL CAMBIO	DXC	74	0.50%
22 FRENTE AMPLIO	FRENTE AMPLIO	66	0.45%
17 PARTIDO DE UNIDAD NACIONAL	PUN	7	0.05%
23 ALIANZA POR LA DEMOCRACIA	APD	12	0.08%
26 PARTIDO ALIANZA PAIS	ALPAIS	113	0.77%

Incluye Revisión de Votos Nulos y Observados Procesados al Momento



JUNTA CENTRAL ELECTORAL

ELECCIONES ORDINARIAS GENERALES PRESIDENCIALES, CONGRESUALES Y MUNICIPALES DEL 15 DE MAYO DEL 2016

A

PRESIDENCIAL

Boletín Nacional Electoral No. 14 CON DETALLE DE ALIANZAS

Provincia : 03 AZUA

Municipio : 105 GUAYABAL

TOTAL DE COLEGIOS	:	10	TOTAL DE INSCRITOS	:	3,768
COLEGIOS COMPUTADOS	:	10 100.00%	VOTOS VALIDOS	:	3,146 98.74%
COLEGIOS FALTANTES	:	0 0.00%	VOTOS NULOS	:	40 1.26%
			VOTOS OBSERVADOS	:	0 0.00%
			VOTOS EMITIDOS	:	3,186 84.55%

PARTIDOS POLITICOS	SIGLAS PARTIDOS	VOTOS VALIDOS	% SOBRE VALIDOS
02 PARTIDO DE LA LIBERACION DOMINICANA Y ALIADOS	PLD	2,174	69.10%
01 PARTIDO REVOLUCIONARIO DOMINICANO	PRD	129	4.10%
02 PARTIDO DE LA LIBERACION DOMINICANA	PLD	1,897	60.30%
04 PARTIDO MOVIMIENTO DEMOCRATICO ALTERNATIVO	MODA	12	0.38%
05 BLOQUE INSTITUCIONAL SOCIAL DEMOCRATA	BIS	42	1.34%
08 PARTIDO UNION DEMOCRATA CRISTIANA	UDC	13	0.41%
11 PARTIDO CIVICO RENOVADOR	PCR	44	1.40%
12 PARTIDO DE LOS TRABAJADORES DOMINICANOS	PTD	7	0.22%
13 PARTIDO POPULAR CRISTIANO	PPC	3	0.10%
14 PARTIDO DE ACCION LIBERAL	PAL	4	0.13%
16 PARTIDO SOCIALISTA VERDE	PASOVE	17	0.54%
18 PARTIDO DEMOCRATA INSTITUCIONAL	PDI	0	0.00%
19 PARTIDO LIBERAL REFORMISTA	PLR	1	0.03%
20 PARTIDO DEMOCRATA POPULAR	PDP	1	0.03%
24 PARTIDO NACIONAL VOLUNTAD CIUDADANA	PNVC	1	0.03%
25 PARTIDO REVOLUCIONARIO INDEPENDIENTE	PRI	3	0.10%
06 PARTIDO REVOLUCIONARIO SOCIAL DEMOCRATA	PRSD	5	0.16%
07 PARTIDO QUISQUEYANO DEMOCRATA CRISTIANO	PQDC	0	0.00%
10 FUERZA NACIONAL PROGRESISTA	FNP	8	0.25%
15 PARTIDO REVOLUCIONARIO MODERNO Y ALIADOS	PRM	929	29.53%
03 PARTIDO REFORMISTA SOCIAL CRISTIANO	PRSC	106	3.37%
09 PARTIDO HUMANISTA DOMINICANO	PHD	32	1.02%
15 PARTIDO REVOLUCIONARIO MODERNO	PRM	777	24.70%
21 PARTIDO DOMINICANOS POR EL CAMBIO	DXC	7	0.22%
22 FRENTE AMPLIO	FRENTE AMPLIO	7	0.22%
17 PARTIDO DE UNIDAD NACIONAL	PUN	7	0.22%
23 ALIANZA POR LA DEMOCRACIA	APD	13	0.41%
26 PARTIDO ALIANZA PAIS	ALPAIS	10	0.32%

Incluye Revisión de Votos Nulos y Observados Procesados al Momento



JUNTA CENTRAL ELECTORAL

ELECCIONES ORDINARIAS GENERALES PRESIDENCIALES, CONGRESUALES Y MUNICIPALES DEL 15 DE MAYO DEL 2016

A

PRESIDENCIAL

Boletín Nacional Electoral No. 14 CON DETALLE DE ALIANZAS

Provincia : 03 AZUA

Municipio : 106 PERALTA

TOTAL DE COLEGIOS	:	19	TOTAL DE INSCRITOS	:	7,897
COLEGIOS COMPUTADOS	:	19 100.00%	VOTOS VALIDOS	:	6,483 97.39%
COLEGIOS FALTANTES	:	0 0.00%	VOTOS NULOS	:	174 2.61%
			VOTOS OBSERVADOS	:	0 0.00%
			VOTOS EMITIDOS	:	6,657 84.30%

PARTIDOS POLITICOS	SIGLAS PARTIDOS	VOTOS VALIDOS	% SOBRE VALIDOS
02 PARTIDO DE LA LIBERACION DOMINICANA Y ALIADOS	PLD	4,029	62.15%
01 PARTIDO REVOLUCIONARIO DOMINICANO	PRD	735	11.34%
02 PARTIDO DE LA LIBERACION DOMINICANA	PLD	2,800	43.19%
04 PARTIDO MOVIMIENTO DEMOCRATICO ALTERNATIVO	MODA	96	1.48%
05 BLOQUE INSTITUCIONAL SOCIAL DEMOCRATA	BIS	56	0.86%
08 PARTIDO UNION DEMOCRATA CRISTIANA	UDC	43	0.66%
11 PARTIDO CIVICO RENOVADOR	PCR	73	1.13%
12 PARTIDO DE LOS TRABAJADORES DOMINICANOS	PTD	33	0.51%
13 PARTIDO POPULAR CRISTIANO	PPC	39	0.60%
14 PARTIDO DE ACCION LIBERAL	PAL	15	0.23%
16 PARTIDO SOCIALISTA VERDE	PASOVE	11	0.17%
18 PARTIDO DEMOCRATA INSTITUCIONAL	PDI	6	0.09%
19 PARTIDO LIBERAL REFORMISTA	PLR	85	1.31%
20 PARTIDO DEMOCRATA POPULAR	PDP	28	0.43%
24 PARTIDO NACIONAL VOLUNTAD CIUDADANA	PNVC	7	0.11%
25 PARTIDO REVOLUCIONARIO INDEPENDIENTE	PRI	2	0.03%
06 PARTIDO REVOLUCIONARIO SOCIAL DEMOCRATA	PRSD	7	0.11%
07 PARTIDO QUISQUEYANO DEMOCRATA CRISTIANO	PQDC	14	0.22%
10 FUERZA NACIONAL PROGRESISTA	FNP	12	0.19%
15 PARTIDO REVOLUCIONARIO MODERNO Y ALIADOS	PRM	2,336	36.03%
03 PARTIDO REFORMISTA SOCIAL CRISTIANO	PRSC	878	13.54%
09 PARTIDO HUMANISTA DOMINICANO	PHD	77	1.19%
15 PARTIDO REVOLUCIONARIO MODERNO	PRM	1,295	19.98%
21 PARTIDO DOMINICANOS POR EL CAMBIO	DXC	43	0.66%
22 FRENTE AMPLIO	FRENTE AMPLIO	43	0.66%
17 PARTIDO DE UNIDAD NACIONAL	PUN	7	0.11%
23 ALIANZA POR LA DEMOCRACIA	APD	6	0.09%
26 PARTIDO ALIANZA PAIS	ALPAIS	72	1.11%

Incluye Revisión de Votos Nulos y Observados Procesados al Momento



JUNTA CENTRAL ELECTORAL
ELECCIONES ORDINARIAS GENERALES PRESIDENCIALES,
CONGRESUALES Y MUNICIPALES DEL 15 DE MAYO DEL 2016

A

PRESIDENCIAL
Boletín Nacional Electoral No. 14
CON DETALLE DE ALIANZAS

Provincia : 03 AZUA

Municipio : 107 SABANA YEGUA


TOTAL DE COLEGIOS	:	32	TOTAL DE INSCRITOS	:	14,011
COLEGIOS COMPUTADOS	:	32 100.00%	VOTOS VALIDOS	:	11,299 97.22%
COLEGIOS FALTANTES	:	0 0.00%	VOTOS NULOS	:	323 2.78%
			VOTOS OBSERVADOS	:	0 0.00%
			VOTOS EMITIDOS	:	11,622 82.95%

PARTIDOS POLITICOS	SIGLAS PARTIDOS	VOTOS VALIDOS	% SOBRE VALIDOS
02 PARTIDO DE LA LIBERACION DOMINICANA Y ALIADOS	PLD	7,208	63.79%
01 PARTIDO REVOLUCIONARIO DOMINICANO	PRD	503	4.45%
02 PARTIDO DE LA LIBERACION DOMINICANA	PLD	6,185	54.74%
04 PARTIDO MOVIMIENTO DEMOCRATICO ALTERNATIVO	MODA	88	0.78%
05 BLOQUE INSTITUCIONAL SOCIAL DEMOCRATA	BIS	139	1.23%
08 PARTIDO UNION DEMOCRATA CRISTIANA	UDC	52	0.46%
11 PARTIDO CIVICO RENOVADOR	PCR	73	0.65%
12 PARTIDO DE LOS TRABAJADORES DOMINICANOS	PTD	14	0.12%
13 PARTIDO POPULAR CRISTIANO	PPC	16	0.14%
14 PARTIDO DE ACCION LIBERAL	PAL	33	0.29%
16 PARTIDO SOCIALISTA VERDE	PASOVE	47	0.42%
18 PARTIDO DEMOCRATA INSTITUCIONAL	PDI	11	0.10%
19 PARTIDO LIBERAL REFORMISTA	PLR	8	0.07%
20 PARTIDO DEMOCRATA POPULAR	PDP	18	0.16%
24 PARTIDO NACIONAL VOLUNTAD CIUDADANA	PNVC	9	0.08%
25 PARTIDO REVOLUCIONARIO INDEPENDIENTE	PRI	12	0.11%
06 PARTIDO REVOLUCIONARIO SOCIAL DEMOCRATA	PRSD	13	0.12%
07 PARTIDO QUISQUEYANO DEMOCRATA CRISTIANO	PQDC	19	0.17%
10 FUERZA NACIONAL PROGRESISTA	FNP	11	0.10%
15 PARTIDO REVOLUCIONARIO MODERNO Y ALIADOS	PRM	3,948	34.94%
03 PARTIDO REFORMISTA SOCIAL CRISTIANO	PRSC	1,093	9.67%
09 PARTIDO HUMANISTA DOMINICANO	PHD	145	1.28%
15 PARTIDO REVOLUCIONARIO MODERNO	PRM	2,635	23.32%
21 PARTIDO DOMINICANOS POR EL CAMBIO	DXC	48	0.42%
22 FRENTE AMPLIO	FRENTE AMPLIO	27	0.24%
17 PARTIDO DE UNIDAD NACIONAL	PUN	13	0.12%
23 ALIANZA POR LA DEMOCRACIA	APD	8	0.07%
26 PARTIDO ALIANZA PAIS	ALPAIS	79	0.70%

Incluye Revisión de Votos Nulos y Observados Procesados al Momento



JUNTA CENTRAL ELECTORAL
ELECCIONES ORDINARIAS GENERALES PRESIDENCIALES,
CONGRESUALES Y MUNICIPALES DEL 15 DE MAYO DEL 2016



PRESIDENCIAL
Boletín Nacional Electoral No. 14
CON DETALLE DE ALIANZAS

Provincia : 25 SAN JUAN

Municipio : 108 VALLEJUELO

TOTAL DE COLEGIOS	:	22	TOTAL DE INSCRITOS	:	9,317
COLEGIOS COMPUTADOS	:	22 100.00%	VOTOS VALIDOS	:	7,464 97.79%
COLEGIOS FALTANTES	:	0 0.00%	VOTOS NULOS	:	169 2.21%
			VOTOS OBSERVADOS	:	0 0.00%
			VOTOS EMITIDOS	:	7,633 81.93%

PARTIDOS POLITICOS	SIGLAS PARTIDOS	VOTOS VALIDOS	% SOBRE VALIDOS
02 PARTIDO DE LA LIBERACION DOMINICANA Y ALIADOS	PLD	5,249	70.32%
01 PARTIDO REVOLUCIONARIO DOMINICANO	PRD	350	4.69%
02 PARTIDO DE LA LIBERACION DOMINICANA	PLD	4,153	55.64%
04 PARTIDO MOVIMIENTO DEMOCRATICO ALTERNATIVO	MODA	170	2.28%
05 BLOQUE INSTITUCIONAL SOCIAL DEMOCRATA	BIS	160	2.14%
08 PARTIDO UNION DEMOCRATA CRISTIANA	UDC	40	0.54%
11 PARTIDO CIVICO RENOVADOR	PCR	117	1.57%
12 PARTIDO DE LOS TRABAJADORES DOMINICANOS	PTD	24	0.32%
13 PARTIDO POPULAR CRISTIANO	PPC	24	0.32%
14 PARTIDO DE ACCION LIBERAL	PAL	36	0.48%
16 PARTIDO SOCIALISTA VERDE	PASOVE	63	0.84%
18 PARTIDO DEMOCRATA INSTITUCIONAL	PDI	10	0.13%
19 PARTIDO LIBERAL REFORMISTA	PLR	55	0.74%
20 PARTIDO DEMOCRATA POPULAR	PDP	26	0.35%
24 PARTIDO NACIONAL VOLUNTAD CIUDADANA	PNVC	15	0.20%
25 PARTIDO REVOLUCIONARIO INDEPENDIENTE	PRI	6	0.08%
06 PARTIDO REVOLUCIONARIO SOCIAL DEMOCRATA	PRSD	19	0.25%
07 PARTIDO QUISQUEYANO DEMOCRATA CRISTIANO	PQDC	16	0.21%
10 FUERZA NACIONAL PROGRESISTA	FNP	6	0.08%
15 PARTIDO REVOLUCIONARIO MODERNO Y ALIADOS	PRM	1,931	25.87%
03 PARTIDO REFORMISTA SOCIAL CRISTIANO	PRSC	248	3.32%
09 PARTIDO HUMANISTA DOMINICANO	PHD	99	1.33%
15 PARTIDO REVOLUCIONARIO MODERNO	PRM	1,513	20.27%
21 PARTIDO DOMINICANOS POR EL CAMBIO	DXC	40	0.54%
22 FRENTE AMPLIO	FRENTE AMPLIO	31	0.42%
17 PARTIDO DE UNIDAD NACIONAL	PUN	11	0.15%
23 ALIANZA POR LA DEMOCRACIA	APD	214	2.87%
26 PARTIDO ALIANZA PAIS	ALPAIS	18	0.24%

Incluye Revisión de Votos Nulos y Observados Procesados al Momento



JUNTA CENTRAL ELECTORAL

ELECCIONES ORDINARIAS GENERALES PRESIDENCIALES, CONGRESUALES Y MUNICIPALES DEL 15 DE MAYO DEL 2016

A

PRESIDENCIAL

Boletín Nacional Electoral No. 14 CON DETALLE DE ALIANZAS

Provincia : 25 SAN JUAN

Municipio : 109 BOHECHIO

TOTAL DE COLEGIOS	:	19	TOTAL DE INSCRITOS :	7,787	
COLEGIOS COMPUTADOS	:	19 100.00%	VOTOS VALIDOS	:	6,445 97.86%
COLEGIOS FALTANTES	:	0 0.00%	VOTOS NULOS	:	141 2.14%
			VOTOS OBSERVADOS	:	0 0.00%
			VOTOS EMITIDOS	:	6,586 84.58%


PARTIDOS POLITICOS	SIGLAS PARTIDOS	VOTOS VALIDOS	% SOBRE VALIDOS
02 PARTIDO DE LA LIBERACION DOMINICANA Y ALIADOS	PLD	4,956	76.90%
01 PARTIDO REVOLUCIONARIO DOMINICANO	PRD	206	3.20%
02 PARTIDO DE LA LIBERACION DOMINICANA	PLD	4,421	68.60%
04 PARTIDO MOVIMIENTO DEMOCRATICO ALTERNATIVO	MODA	65	1.01%
05 BLOQUE INSTITUCIONAL SOCIAL DEMOCRATA	BIS	32	0.50%
08 PARTIDO UNION DEMOCRATA CRISTIANA	UDC	64	0.99%
11 PARTIDO CIVICO RENOVADOR	PCR	70	1.09%
12 PARTIDO DE LOS TRABAJADORES DOMINICANOS	PTD	9	0.14%
13 PARTIDO POPULAR CRISTIANO	PPC	2	0.03%
14 PARTIDO DE ACCION LIBERAL	PAL	15	0.23%
16 PARTIDO SOCIALISTA VERDE	PASOVE	17	0.26%
18 PARTIDO DEMOCRATA INSTITUCIONAL	PDI	9	0.14%
19 PARTIDO LIBERAL REFORMISTA	PLR	20	0.31%
20 PARTIDO DEMOCRATA POPULAR	PDP	12	0.19%
24 PARTIDO NACIONAL VOLUNTAD CIUDADANA	PNVC	8	0.12%
25 PARTIDO REVOLUCIONARIO INDEPENDIENTE	PRI	6	0.09%
06 PARTIDO REVOLUCIONARIO SOCIAL DEMOCRATA	PRSD	8	0.12%
07 PARTIDO QUISQUEYANO DEMOCRATA CRISTIANO	PQDC	3	0.05%
10 FUERZA NACIONAL PROGRESISTA	FNP	7	0.11%
15 PARTIDO REVOLUCIONARIO MODERNO Y ALIADOS	PRM	1,448	22.47%
03 PARTIDO REFORMISTA SOCIAL CRISTIANO	PRSC	138	2.14%
09 PARTIDO HUMANISTA DOMINICANO	PHD	61	0.95%
15 PARTIDO REVOLUCIONARIO MODERNO	PRM	1,221	18.94%
21 PARTIDO DOMINICANOS POR EL CAMBIO	DXC	16	0.25%
22 FRENTE AMPLIO	FRENTE AMPLIO	12	0.19%
17 PARTIDO DE UNIDAD NACIONAL	PUN	7	0.11%
23 ALIANZA POR LA DEMOCRACIA	APD	5	0.08%
26 PARTIDO ALIANZA PAIS	ALPAIS	11	0.17%

Incluye Revisión de Votos Nulos y Observados Procesados al Momento



JUNTA CENTRAL ELECTORAL

ELECCIONES ORDINARIAS GENERALES PRESIDENCIALES, CONGRESUALES Y MUNICIPALES DEL 15 DE MAYO DEL 2016



PRESIDENCIAL

Boletín Nacional Electoral No. 14 CON DETALLE DE ALIANZAS

Provincia : 09 ELIAS PIÑA

Municipio : 110 EL LLANO


TOTAL DE COLEGIOS	:	14	TOTAL DE INSCRITOS :	5,532	
COLEGIOS COMPUTADOS	:	14 100.00%	VOTOS VALIDOS	:	4,221 96.68%
COLEGIOS FALTANTES	:	0 0.00%	VOTOS NULOS	:	145 3.32%
			VOTOS OBSERVADOS	:	0 0.00%
			VOTOS EMITIDOS	:	4,366 78.92%

PARTIDOS POLITICOS	SIGLAS PARTIDOS	VOTOS VALIDOS	% SOBRE VALIDOS
02 PARTIDO DE LA LIBERACION DOMINICANA Y ALIADOS	PLD	2,928	69.37%
01 PARTIDO REVOLUCIONARIO DOMINICANO	PRD	139	3.29%
02 PARTIDO DE LA LIBERACION DOMINICANA	PLD	2,419	57.31%
04 PARTIDO MOVIMIENTO DEMOCRATICO ALTERNATIVO	MODA	79	1.87%
05 BLOQUE INSTITUCIONAL SOCIAL DEMOCRATA	BIS	90	2.13%
08 PARTIDO UNION DEMOCRATA CRISTIANA	UDC	25	0.59%
11 PARTIDO CIVICO RENOVADOR	PCR	51	1.21%
12 PARTIDO DE LOS TRABAJADORES DOMINICANOS	PTD	47	1.11%
13 PARTIDO POPULAR CRISTIANO	PPC	3	0.07%
14 PARTIDO DE ACCION LIBERAL	PAL	12	0.28%
16 PARTIDO SOCIALISTA VERDE	PASOVE	36	0.85%
18 PARTIDO DEMOCRATA INSTITUCIONAL	PDI	7	0.17%
19 PARTIDO LIBERAL REFORMISTA	PLR	2	0.05%
20 PARTIDO DEMOCRATA POPULAR	PDP	6	0.14%
24 PARTIDO NACIONAL VOLUNTAD CIUDADANA	PNVC	11	0.26%
25 PARTIDO REVOLUCIONARIO INDEPENDIENTE	PRI	1	0.02%
06 PARTIDO REVOLUCIONARIO SOCIAL DEMOCRATA	PRSD	14	0.33%
07 PARTIDO QUISQUEYANO DEMOCRATA CRISTIANO	PQDC	7	0.17%
10 FUERZA NACIONAL PROGRESISTA	FNP	6	0.14%
15 PARTIDO REVOLUCIONARIO MODERNO Y ALIADOS	PRM	1,260	29.85%
03 PARTIDO REFORMISTA SOCIAL CRISTIANO	PRSC	391	9.26%
09 PARTIDO HUMANISTA DOMINICANO	PHD	31	0.73%
15 PARTIDO REVOLUCIONARIO MODERNO	PRM	793	18.79%
21 PARTIDO DOMINICANOS POR EL CAMBIO	DXC	17	0.40%
22 FRENTE AMPLIO	FRENTE AMPLIO	28	0.66%
17 PARTIDO DE UNIDAD NACIONAL	PUN	2	0.05%
23 ALIANZA POR LA DEMOCRACIA	APD	1	0.02%
26 PARTIDO ALIANZA PAIS	ALPAIS	3	0.07%

Incluye Revisión de Votos Nulos y Observados Procesados al Momento



JUNTA CENTRAL ELECTORAL
ELECCIONES ORDINARIAS GENERALES PRESIDENCIALES,
CONGRESUALES Y MUNICIPALES DEL 15 DE MAYO DEL 2016



PRESIDENCIAL
Boletín Nacional Electoral No. 14
CON DETALLE DE ALIANZAS

Provincia : 05 BARAHONA

Municipio : 111 POLO


TOTAL DE COLEGIOS	:	14	TOTAL DE INSCRITOS	:	3,957
COLEGIOS COMPUTADOS	:	14 100.00%	VOTOS VALIDOS	:	3,234 97.32%
COLEGIOS FALTANTES	:	0 0.00%	VOTOS NULOS	:	89 2.68%
			VOTOS OBSERVADOS	:	0 0.00%
			VOTOS EMITIDOS	:	3,323 83.98%

PARTIDOS POLITICOS	SIGLAS PARTIDOS	VOTOS VALIDOS	% SOBRE VALIDOS
02 PARTIDO DE LA LIBERACION DOMINICANA Y ALIADOS	PLD	2,460	76.07%
01 PARTIDO REVOLUCIONARIO DOMINICANO	PRD	242	7.48%
02 PARTIDO DE LA LIBERACION DOMINICANA	PLD	1,952	60.36%
04 PARTIDO MOVIMIENTO DEMOCRATICO ALTERNATIVO	MODA	38	1.18%
05 BLOQUE INSTITUCIONAL SOCIAL DEMOCRATA	BIS	33	1.02%
08 PARTIDO UNION DEMOCRATA CRISTIANA	UDC	20	0.62%
11 PARTIDO CIVICO RENOVADOR	PCR	23	0.71%
12 PARTIDO DE LOS TRABAJADORES DOMINICANOS	PTD	77	2.38%
13 PARTIDO POPULAR CRISTIANO	PPC	3	0.09%
14 PARTIDO DE ACCION LIBERAL	PAL	5	0.15%
16 PARTIDO SOCIALISTA VERDE	PASOVE	6	0.19%
18 PARTIDO DEMOCRATA INSTITUCIONAL	PDI	11	0.34%
19 PARTIDO LIBERAL REFORMISTA	PLR	8	0.25%
20 PARTIDO DEMOCRATA POPULAR	PDP	6	0.19%
24 PARTIDO NACIONAL VOLUNTAD CIUDADANA	PNVC	3	0.09%
25 PARTIDO REVOLUCIONARIO INDEPENDIENTE	PRI	33	1.02%
06 PARTIDO REVOLUCIONARIO SOCIAL DEMOCRATA	PRSD	3	0.09%
07 PARTIDO QUISQUEYANO DEMOCRATA CRISTIANO	PQDC	7	0.22%
10 FUERZA NACIONAL PROGRESISTA	FNP	5	0.15%
15 PARTIDO REVOLUCIONARIO MODERNO Y ALIADOS	PRM	738	22.82%
03 PARTIDO REFORMISTA SOCIAL CRISTIANO	PRSC	83	2.57%
09 PARTIDO HUMANISTA DOMINICANO	PHD	28	0.87%
15 PARTIDO REVOLUCIONARIO MODERNO	PRM	369	11.41%
21 PARTIDO DOMINICANOS POR EL CAMBIO	DXC	21	0.65%
22 FRENTE AMPLIO	FRENTE AMPLIO	237	7.33%
17 PARTIDO DE UNIDAD NACIONAL	PUN	5	0.15%
23 ALIANZA POR LA DEMOCRACIA	APD	7	0.22%
26 PARTIDO ALIANZA PAIS	ALPAIS	9	0.28%

Incluye Revisión de Votos Nulos y Observados Procesados al Momento



JUNTA CENTRAL ELECTORAL
ELECCIONES ORDINARIAS GENERALES PRESIDENCIALES,
CONGRESUALES Y MUNICIPALES DEL 15 DE MAYO DEL 2016



PRESIDENCIAL
Boletín Nacional Electoral No. 14
CON DETALLE DE ALIANZAS

Provincia : 04 BAHORUCO

Municipio : 112 LOS RIOS

TOTAL DE COLEGIOS	:	13	TOTAL DE INSCRITOS	:	4,978
COLEGIOS COMPUTADOS	:	13 100.00%	VOTOS VALIDOS	:	4,031 98.92%
COLEGIOS FALTANTES	:	0 0.00%	VOTOS NULOS	:	44 1.08%
			VOTOS OBSERVADOS	:	0 0.00%
			VOTOS EMITIDOS	:	4,075 81.86%


PARTIDOS POLITICOS	SIGLAS PARTIDOS	VOTOS VALIDOS	% SOBRE VALIDOS
02 PARTIDO DE LA LIBERACION DOMINICANA Y ALIADOS	PLD	2,420	60.03%
01 PARTIDO REVOLUCIONARIO DOMINICANO	PRD	118	2.93%
02 PARTIDO DE LA LIBERACION DOMINICANA	PLD	2,049	50.83%
04 PARTIDO MOVIMIENTO DEMOCRATICO ALTERNATIVO	MODA	36	0.89%
05 BLOQUE INSTITUCIONAL SOCIAL DEMOCRATA	BIS	31	0.77%
08 PARTIDO UNION DEMOCRATA CRISTIANA	UDC	8	0.20%
11 PARTIDO CIVICO RENOVADOR	PCR	20	0.50%
12 PARTIDO DE LOS TRABAJADORES DOMINICANOS	PTD	6	0.15%
13 PARTIDO POPULAR CRISTIANO	PPC	100	2.48%
14 PARTIDO DE ACCION LIBERAL	PAL	0	0.00%
16 PARTIDO SOCIALISTA VERDE	PASOVE	7	0.17%
18 PARTIDO DEMOCRATA INSTITUCIONAL	PDI	4	0.10%
19 PARTIDO LIBERAL REFORMISTA	PLR	35	0.87%
20 PARTIDO DEMOCRATA POPULAR	PDP	4	0.10%
24 PARTIDO NACIONAL VOLUNTAD CIUDADANA	PNVC	0	0.00%
25 PARTIDO REVOLUCIONARIO INDEPENDIENTE	PRI	2	0.05%
06 PARTIDO REVOLUCIONARIO SOCIAL DEMOCRATA	PRSD	3	0.07%
07 PARTIDO QUISQUEYANO DEMOCRATA CRISTIANO	PQDC	2	0.05%
10 FUERZA NACIONAL PROGRESISTA	FNP	8	0.20%
15 PARTIDO REVOLUCIONARIO MODERNO Y ALIADOS	PRM	1,576	39.10%
03 PARTIDO REFORMISTA SOCIAL CRISTIANO	PRSC	208	5.16%
09 PARTIDO HUMANISTA DOMINICANO	PHD	37	0.92%
15 PARTIDO REVOLUCIONARIO MODERNO	PRM	1,314	32.60%
21 PARTIDO DOMINICANOS POR EL CAMBIO	DXC	9	0.22%
22 FRENTE AMPLIO	FRENTE AMPLIO	8	0.20%
17 PARTIDO DE UNIDAD NACIONAL	PUN	2	0.05%
23 ALIANZA POR LA DEMOCRACIA	APD	3	0.07%
26 PARTIDO ALIANZA PAIS	ALPAIS	17	0.42%

Incluye Revisión de Votos Nulos y Observados Procesados al Momento



JUNTA CENTRAL ELECTORAL

ELECCIONES ORDINARIAS GENERALES PRESIDENCIALES, CONGRESUALES Y MUNICIPALES DEL 15 DE MAYO DEL 2016



PRESIDENCIAL

Boletín Nacional Electoral No. 14 CON DETALLE DE ALIANZAS

Provincia : 04 BAHORUCO

Municipio : 113 GALVAN


TOTAL DE COLEGIOS	:	28	TOTAL DE INSCRITOS :	10,370	
COLEGIOS COMPUTADOS	:	28 100.00%	VOTOS VALIDOS	:	7,869 98.01%
COLEGIOS FALTANTES	:	0 0.00%	VOTOS NULOS	:	160 1.99%
			VOTOS OBSERVADOS	:	0 0.00%
			VOTOS EMITIDOS	:	8,029 77.43%

PARTIDOS POLITICOS	SIGLAS PARTIDOS	VOTOS VALIDOS	% SOBRE VALIDOS
02 PARTIDO DE LA LIBERACION DOMINICANA Y ALIADOS	PLD	5,654	71.85%
01 PARTIDO REVOLUCIONARIO DOMINICANO	PRD	1,093	13.89%
02 PARTIDO DE LA LIBERACION DOMINICANA	PLD	4,247	53.97%
04 PARTIDO MOVIMIENTO DEMOCRATICO ALTERNATIVO	MODA	64	0.81%
05 BLOQUE INSTITUCIONAL SOCIAL DEMOCRATA	BIS	73	0.93%
08 PARTIDO UNION DEMOCRATA CRISTIANA	UDC	64	0.81%
11 PARTIDO CIVICO RENOVADOR	PCR	17	0.22%
12 PARTIDO DE LOS TRABAJADORES DOMINICANOS	PTD	26	0.33%
13 PARTIDO POPULAR CRISTIANO	PPC	10	0.13%
14 PARTIDO DE ACCION LIBERAL	PAL	4	0.05%
16 PARTIDO SOCIALISTA VERDE	PASOVE	21	0.27%
18 PARTIDO DEMOCRATA INSTITUCIONAL	PDI	5	0.06%
19 PARTIDO LIBERAL REFORMISTA	PLR	7	0.09%
20 PARTIDO DEMOCRATA POPULAR	PDP	11	0.14%
24 PARTIDO NACIONAL VOLUNTAD CIUDADANA	PNVC	6	0.08%
25 PARTIDO REVOLUCIONARIO INDEPENDIENTE	PRI	6	0.08%
06 PARTIDO REVOLUCIONARIO SOCIAL DEMOCRATA	PRSD	8	0.10%
07 PARTIDO QUISQUEYANO DEMOCRATA CRISTIANO	PQDC	7	0.09%
10 FUERZA NACIONAL PROGRESISTA	FNP	4	0.05%
15 PARTIDO REVOLUCIONARIO MODERNO Y ALIADOS	PRM	2,165	27.51%
03 PARTIDO REFORMISTA SOCIAL CRISTIANO	PRSC	377	4.79%
09 PARTIDO HUMANISTA DOMINICANO	PHD	142	1.80%
15 PARTIDO REVOLUCIONARIO MODERNO	PRM	1,600	20.33%
21 PARTIDO DOMINICANOS POR EL CAMBIO	DXC	31	0.39%
22 FRENTE AMPLIO	FRENTE AMPLIO	15	0.19%
17 PARTIDO DE UNIDAD NACIONAL	PUN	5	0.06%
23 ALIANZA POR LA DEMOCRACIA	APD	9	0.11%
26 PARTIDO ALIANZA PAIS	ALPAIS	17	0.22%

Incluye Revisión de Votos Nulos y Observados Procesados al Momento



JUNTA CENTRAL ELECTORAL
ELECCIONES ORDINARIAS GENERALES PRESIDENCIALES,
CONGRESUALES Y MUNICIPALES DEL 15 DE MAYO DEL 2016



PRESIDENCIAL
Boletín Nacional Electoral No. 14
CON DETALLE DE ALIANZAS

Provincia : 12 INDEPENDENCIA

Municipio : 114 MELLA


TOTAL DE COLEGIOS	:	7	TOTAL DE INSCRITOS	:	3,065
COLEGIOS COMPUTADOS	:	7 100.00%	VOTOS VALIDOS	:	2,537 99.30%
COLEGIOS FALTANTES	:	0 0.00%	VOTOS NULOS	:	18 0.70%
			VOTOS OBSERVADOS	:	0 0.00%
			VOTOS EMITIDOS	:	2,555 83.36%

PARTIDOS POLITICOS	SIGLAS PARTIDOS	VOTOS VALIDOS	% SOBRE VALIDOS
02 PARTIDO DE LA LIBERACION DOMINICANA Y ALIADOS	PLD	1,989	78.40%
01 PARTIDO REVOLUCIONARIO DOMINICANO	PRD	115	4.53%
02 PARTIDO DE LA LIBERACION DOMINICANA	PLD	1,547	60.98%
04 PARTIDO MOVIMIENTO DEMOCRATICO ALTERNATIVO	MODA	20	0.79%
05 BLOQUE INSTITUCIONAL SOCIAL DEMOCRATA	BIS	3	0.12%
08 PARTIDO UNION DEMOCRATA CRISTIANA	UDC	4	0.16%
11 PARTIDO CIVICO RENOVADOR	PCR	3	0.12%
12 PARTIDO DE LOS TRABAJADORES DOMINICANOS	PTD	0	0.00%
13 PARTIDO POPULAR CRISTIANO	PPC	283	11.15%
14 PARTIDO DE ACCION LIBERAL	PAL	2	0.08%
16 PARTIDO SOCIALISTA VERDE	PASOVE	1	0.04%
18 PARTIDO DEMOCRATA INSTITUCIONAL	PDI	2	0.08%
19 PARTIDO LIBERAL REFORMISTA	PLR	1	0.04%
20 PARTIDO DEMOCRATA POPULAR	PDP	0	0.00%
24 PARTIDO NACIONAL VOLUNTAD CIUDADANA	PNVC	0	0.00%
25 PARTIDO REVOLUCIONARIO INDEPENDIENTE	PRI	8	0.32%
06 PARTIDO REVOLUCIONARIO SOCIAL DEMOCRATA	PRSD	1	0.04%
07 PARTIDO QUISQUEYANO DEMOCRATA CRISTIANO	PQDC	0	0.00%
10 FUERZA NACIONAL PROGRESISTA	FNP	0	0.00%
15 PARTIDO REVOLUCIONARIO MODERNO Y ALIADOS	PRM	542	21.36%
03 PARTIDO REFORMISTA SOCIAL CRISTIANO	PRSC	114	4.49%
09 PARTIDO HUMANISTA DOMINICANO	PHD	18	0.71%
15 PARTIDO REVOLUCIONARIO MODERNO	PRM	402	15.85%
21 PARTIDO DOMINICANOS POR EL CAMBIO	DXC	6	0.24%
22 FRENTE AMPLIO	FRENTE AMPLIO	2	0.08%
17 PARTIDO DE UNIDAD NACIONAL	PUN	0	0.00%
23 ALIANZA POR LA DEMOCRACIA	APD	0	0.00%
26 PARTIDO ALIANZA PAIS	ALPAIS	5	0.20%

Incluye Revisión de Votos Nulos y Observados Procesados al Momento



JUNTA CENTRAL ELECTORAL
ELECCIONES ORDINARIAS GENERALES PRESIDENCIALES,
CONGRESUALES Y MUNICIPALES DEL 15 DE MAYO DEL 2016



PRESIDENCIAL
Boletín Nacional Electoral No. 14
CON DETALLE DE ALIANZAS

Provincia : 06 DAJABON

Municipio : 115 PARTIDO

TOTAL DE COLEGIOS	:	14	TOTAL DE INSCRITOS	:	5,727
COLEGIOS COMPUTADOS	:	14 100.00%	VOTOS VALIDOS	:	4,582 98.09%
COLEGIOS FALTANTES	:	0 0.00%	VOTOS NULOS	:	89 1.91%
			VOTOS OBSERVADOS	:	0 0.00%
			VOTOS EMITIDOS	:	4,671 81.56%

PARTIDOS POLITICOS	SIGLAS PARTIDOS	VOTOS VALIDOS	% SOBRE VALIDOS
02 PARTIDO DE LA LIBERACION DOMINICANA Y ALIADOS	PLD	2,484	54.21%
01 PARTIDO REVOLUCIONARIO DOMINICANO	PRD	193	4.21%
02 PARTIDO DE LA LIBERACION DOMINICANA	PLD	2,024	44.17%
04 PARTIDO MOVIMIENTO DEMOCRATICO ALTERNATIVO	MODA	36	0.79%
05 BLOQUE INSTITUCIONAL SOCIAL DEMOCRATA	BIS	63	1.37%
08 PARTIDO UNION DEMOCRATA CRISTIANA	UDC	11	0.24%
11 PARTIDO CIVICO RENOVADOR	PCR	108	2.36%
12 PARTIDO DE LOS TRABAJADORES DOMINICANOS	PTD	5	0.11%
13 PARTIDO POPULAR CRISTIANO	PPC	2	0.04%
14 PARTIDO DE ACCION LIBERAL	PAL	6	0.13%
16 PARTIDO SOCIALISTA VERDE	PASOVE	23	0.50%
18 PARTIDO DEMOCRATA INSTITUCIONAL	PDI	3	0.07%
19 PARTIDO LIBERAL REFORMISTA	PLR	2	0.04%
20 PARTIDO DEMOCRATA POPULAR	PDP	3	0.07%
24 PARTIDO NACIONAL VOLUNTAD CIUDADANA	PNVC	3	0.07%
25 PARTIDO REVOLUCIONARIO INDEPENDIENTE	PRI	2	0.04%
06 PARTIDO REVOLUCIONARIO SOCIAL DEMOCRATA	PRSD	6	0.13%
07 PARTIDO QUISQUEYANO DEMOCRATA CRISTIANO	PQDC	6	0.13%
10 FUERZA NACIONAL PROGRESISTA	FNP	2	0.04%
15 PARTIDO REVOLUCIONARIO MODERNO Y ALIADOS	PRM	2,054	44.83%
03 PARTIDO REFORMISTA SOCIAL CRISTIANO	PRSC	629	13.73%
09 PARTIDO HUMANISTA DOMINICANO	PHD	80	1.75%
15 PARTIDO REVOLUCIONARIO MODERNO	PRM	1,310	28.59%
21 PARTIDO DOMINICANOS POR EL CAMBIO	DXC	24	0.52%
22 FRENTE AMPLIO	FRENTE AMPLIO	11	0.24%
17 PARTIDO DE UNIDAD NACIONAL	PUN	2	0.04%
23 ALIANZA POR LA DEMOCRACIA	APD	3	0.07%
26 PARTIDO ALIANZA PAIS	ALPAIS	25	0.55%

Incluye Revisión de Votos Nulos y Observados Procesados al Momento



JUNTA CENTRAL ELECTORAL

ELECCIONES ORDINARIAS GENERALES PRESIDENCIALES, CONGRESUALES Y MUNICIPALES DEL 15 DE MAYO DEL 2016

A

PRESIDENCIAL

Boletín Nacional Electoral No. 14 CON DETALLE DE ALIANZAS

Provincia : 29 SANTIAGO RODRIGUEZ

Municipio : 116 VILLA LOS ALMACIGOS

TOTAL DE COLEGIOS	:	22	TOTAL DE INSCRITOS	:	8,689
COLEGIOS COMPUTADOS	:	22 100.00%	VOTOS VALIDOS	:	6,769 98.06%
COLEGIOS FALTANTES	:	0 0.00%	VOTOS NULOS	:	134 1.94%
			VOTOS OBSERVADOS	:	0 0.00%
			VOTOS EMITIDOS	:	6,903 79.45%

PARTIDOS POLITICOS	SIGLAS PARTIDOS	VOTOS VALIDOS	% SOBRE VALIDOS
02 PARTIDO DE LA LIBERACION DOMINICANA Y ALIADOS	PLD	4,595	67.88%
01 PARTIDO REVOLUCIONARIO DOMINICANO	PRD	453	6.69%
02 PARTIDO DE LA LIBERACION DOMINICANA	PLD	3,562	52.62%
04 PARTIDO MOVIMIENTO DEMOCRATICO ALTERNATIVO	MODA	99	1.46%
05 BLOQUE INSTITUCIONAL SOCIAL DEMOCRATA	BIS	161	2.38%
08 PARTIDO UNION DEMOCRATA CRISTIANA	UDC	17	0.25%
11 PARTIDO CIVICO RENOVADOR	PCR	209	3.09%
12 PARTIDO DE LOS TRABAJADORES DOMINICANOS	PTD	24	0.35%
13 PARTIDO POPULAR CRISTIANO	PPC	2	0.03%
14 PARTIDO DE ACCION LIBERAL	PAL	8	0.12%
16 PARTIDO SOCIALISTA VERDE	PASOVE	30	0.44%
18 PARTIDO DEMOCRATA INSTITUCIONAL	PDI	5	0.07%
19 PARTIDO LIBERAL REFORMISTA	PLR	7	0.10%
20 PARTIDO DEMOCRATA POPULAR	PDP	6	0.09%
24 PARTIDO NACIONAL VOLUNTAD CIUDADANA	PNVC	5	0.07%
25 PARTIDO REVOLUCIONARIO INDEPENDIENTE	PRI	7	0.10%
06 PARTIDO REVOLUCIONARIO SOCIAL DEMOCRATA	PRSD	11	0.16%
07 PARTIDO QUISQUEYANO DEMOCRATA CRISTIANO	PQDC	10	0.15%
10 FUERZA NACIONAL PROGRESISTA	FNP	4	0.06%
15 PARTIDO REVOLUCIONARIO MODERNO Y ALIADOS	PRM	2,102	31.05%
03 PARTIDO REFORMISTA SOCIAL CRISTIANO	PRSC	260	3.84%
09 PARTIDO HUMANISTA DOMINICANO	PHD	55	0.81%
15 PARTIDO REVOLUCIONARIO MODERNO	PRM	1,728	25.53%
21 PARTIDO DOMINICANOS POR EL CAMBIO	DXC	37	0.55%
22 FRENTE AMPLIO	FRENTE AMPLIO	22	0.33%
17 PARTIDO DE UNIDAD NACIONAL	PUN	6	0.09%
23 ALIANZA POR LA DEMOCRACIA	APD	11	0.16%
26 PARTIDO ALIANZA PAIS	ALPAIS	30	0.44%

Incluye Revisión de Votos Nulos y Observados Procesados al Momento



JUNTA CENTRAL ELECTORAL
ELECCIONES ORDINARIAS GENERALES PRESIDENCIALES,
CONGRESUALES Y MUNICIPALES DEL 15 DE MAYO DEL 2016

A

PRESIDENCIAL
Boletín Nacional Electoral No. 14
CON DETALLE DE ALIANZAS

Provincia : 17 MONTE CRISTI

Municipio : 117 LAS MATAS DE SANTA CRUZ

TOTAL DE COLEGIOS	:	16	TOTAL DE INSCRITOS	:	7,312
COLEGIOS COMPUTADOS	:	16 100.00%	VOTOS VALIDOS	:	5,621 97.37%
COLEGIOS FALTANTES	:	0 0.00%	VOTOS NULOS	:	152 2.63%
			VOTOS OBSERVADOS	:	0 0.00%
			VOTOS EMITIDOS	:	5,773 78.95%

PARTIDOS POLITICOS	SIGLAS PARTIDOS	VOTOS VALIDOS	% SOBRE VALIDOS
02 PARTIDO DE LA LIBERACION DOMINICANA Y ALIADOS	PLD	3,195	56.84%
01 PARTIDO REVOLUCIONARIO DOMINICANO	PRD	164	2.92%
02 PARTIDO DE LA LIBERACION DOMINICANA	PLD	2,797	49.76%
04 PARTIDO MOVIMIENTO DEMOCRATICO ALTERNATIVO	MODA	60	1.07%
05 BLOQUE INSTITUCIONAL SOCIAL DEMOCRATA	BIS	58	1.03%
08 PARTIDO UNION DEMOCRATA CRISTIANA	UDC	27	0.48%
11 PARTIDO CIVICO RENOVADOR	PCR	43	0.76%
12 PARTIDO DE LOS TRABAJADORES DOMINICANOS	PTD	8	0.14%
13 PARTIDO POPULAR CRISTIANO	PPC	9	0.16%
14 PARTIDO DE ACCION LIBERAL	PAL	4	0.07%
16 PARTIDO SOCIALISTA VERDE	PASOVE	13	0.23%
18 PARTIDO DEMOCRATA INSTITUCIONAL	PDI	2	0.04%
19 PARTIDO LIBERAL REFORMISTA	PLR	2	0.04%
20 PARTIDO DEMOCRATA POPULAR	PDP	3	0.05%
24 PARTIDO NACIONAL VOLUNTAD CIUDADANA	PNVC	3	0.05%
25 PARTIDO REVOLUCIONARIO INDEPENDIENTE	PRI	2	0.04%
06 PARTIDO REVOLUCIONARIO SOCIAL DEMOCRATA	PRSD	9	0.16%
07 PARTIDO QUISQUEYANO DEMOCRATA CRISTIANO	PQDC	7	0.12%
10 FUERZA NACIONAL PROGRESISTA	FNP	4	0.07%
15 PARTIDO REVOLUCIONARIO MODERNO Y ALIADOS	PRM	2,379	42.32%
03 PARTIDO REFORMISTA SOCIAL CRISTIANO	PRSC	967	17.20%
09 PARTIDO HUMANISTA DOMINICANO	PHD	47	0.84%
15 PARTIDO REVOLUCIONARIO MODERNO	PRM	1,338	23.80%
21 PARTIDO DOMINICANOS POR EL CAMBIO	DXC	17	0.30%
22 FRENTE AMPLIO	FRENTE AMPLIO	10	0.18%
17 PARTIDO DE UNIDAD NACIONAL	PUN	0	0.00%
23 ALIANZA POR LA DEMOCRACIA	APD	3	0.05%
26 PARTIDO ALIANZA PAIS	ALPAIS	24	0.43%

Incluye Revisión de Votos Nulos y Observados Procesados al Momento



JUNTA CENTRAL ELECTORAL
ELECCIONES ORDINARIAS GENERALES PRESIDENCIALES,
CONGRESUALES Y MUNICIPALES DEL 15 DE MAYO DEL 2016

A

PRESIDENCIAL
Boletín Nacional Electoral No. 14
CON DETALLE DE ALIANZAS

Provincia : 16 MONSEÑOR NOUEL

Municipio : 118 MAIMON


TOTAL DE COLEGIOS	:	35	TOTAL DE INSCRITOS	:	15,458
COLEGIOS COMPUTADOS	:	35 100.00%	VOTOS VALIDOS	:	11,497 97.28%
COLEGIOS FALTANTES	:	0 0.00%	VOTOS NULOS	:	322 2.72%
			VOTOS OBSERVADOS	:	0 0.00%
			VOTOS EMITIDOS	:	11,819 76.46%

PARTIDOS POLITICOS	SIGLAS PARTIDOS	VOTOS VALIDOS	% SOBRE VALIDOS
02 PARTIDO DE LA LIBERACION DOMINICANA Y ALIADOS	PLD	7,149	62.18%
01 PARTIDO REVOLUCIONARIO DOMINICANO	PRD	447	3.89%
02 PARTIDO DE LA LIBERACION DOMINICANA	PLD	5,979	52.00%
04 PARTIDO MOVIMIENTO DEMOCRATICO ALTERNATIVO	MODA	70	0.61%
05 BLOQUE INSTITUCIONAL SOCIAL DEMOCRATA	BIS	122	1.06%
08 PARTIDO UNION DEMOCRATA CRISTIANA	UDC	59	0.51%
11 PARTIDO CIVICO RENOVADOR	PCR	144	1.25%
12 PARTIDO DE LOS TRABAJADORES DOMINICANOS	PTD	65	0.57%
13 PARTIDO POPULAR CRISTIANO	PPC	13	0.11%
14 PARTIDO DE ACCION LIBERAL	PAL	25	0.22%
16 PARTIDO SOCIALISTA VERDE	PASOVE	57	0.50%
18 PARTIDO DEMOCRATA INSTITUCIONAL	PDI	13	0.11%
19 PARTIDO LIBERAL REFORMISTA	PLR	96	0.84%
20 PARTIDO DEMOCRATA POPULAR	PDP	22	0.19%
24 PARTIDO NACIONAL VOLUNTAD CIUDADANA	PNVC	21	0.18%
25 PARTIDO REVOLUCIONARIO INDEPENDIENTE	PRI	16	0.14%
06 PARTIDO REVOLUCIONARIO SOCIAL DEMOCRATA	PRSD	16	0.14%
07 PARTIDO QUISQUEYANO DEMOCRATA CRISTIANO	PQDC	15	0.13%
10 FUERZA NACIONAL PROGRESISTA	FNP	11	0.10%
15 PARTIDO REVOLUCIONARIO MODERNO Y ALIADOS	PRM	4,168	36.25%
03 PARTIDO REFORMISTA SOCIAL CRISTIANO	PRSC	1,820	15.83%
09 PARTIDO HUMANISTA DOMINICANO	PHD	129	1.12%
15 PARTIDO REVOLUCIONARIO MODERNO	PRM	2,108	18.34%
21 PARTIDO DOMINICANOS POR EL CAMBIO	DXC	73	0.63%
22 FRENTE AMPLIO	FRENTE AMPLIO	38	0.33%
17 PARTIDO DE UNIDAD NACIONAL	PUN	15	0.13%
23 ALIANZA POR LA DEMOCRACIA	APD	21	0.18%
26 PARTIDO ALIANZA PAIS	ALPAIS	102	0.89%

Incluye Revisión de Votos Nulos y Observados Procesados al Momento



JUNTA CENTRAL ELECTORAL
ELECCIONES ORDINARIAS GENERALES PRESIDENCIALES,
CONGRESUALES Y MUNICIPALES DEL 15 DE MAYO DEL 2016



PRESIDENCIAL
Boletín Nacional Electoral No. 14
CON DETALLE DE ALIANZAS

Provincia : 07 DUARTE

Municipio : 119 ARENOSO

TOTAL DE COLEGIOS	:	25	TOTAL DE INSCRITOS	:	9,592
COLEGIOS COMPUTADOS	:	25 100.00%	VOTOS VALIDOS	:	7,707 98.25%
COLEGIOS FALTANTES	:	0 0.00%	VOTOS NULOS	:	137 1.75%
			VOTOS OBSERVADOS	:	0 0.00%
			VOTOS EMITIDOS	:	7,844 81.78%

PARTIDOS POLITICOS	SIGLAS PARTIDOS	VOTOS VALIDOS	% SOBRE VALIDOS
02 PARTIDO DE LA LIBERACION DOMINICANA Y ALIADOS	PLD	5,263	68.29%
01 PARTIDO REVOLUCIONARIO DOMINICANO	PRD	903	11.72%
02 PARTIDO DE LA LIBERACION DOMINICANA	PLD	4,089	53.06%
04 PARTIDO MOVIMIENTO DEMOCRATICO ALTERNATIVO	MODA	86	1.12%
05 BLOQUE INSTITUCIONAL SOCIAL DEMOCRATA	BIS	66	0.86%
08 PARTIDO UNION DEMOCRATA CRISTIANA	UDC	39	0.51%
11 PARTIDO CIVICO RENOVADOR	PCR	25	0.32%
12 PARTIDO DE LOS TRABAJADORES DOMINICANOS	PTD	6	0.08%
13 PARTIDO POPULAR CRISTIANO	PPC	4	0.05%
14 PARTIDO DE ACCION LIBERAL	PAL	7	0.09%
16 PARTIDO SOCIALISTA VERDE	PASOVE	13	0.17%
18 PARTIDO DEMOCRATA INSTITUCIONAL	PDI	6	0.08%
19 PARTIDO LIBERAL REFORMISTA	PLR	6	0.08%
20 PARTIDO DEMOCRATA POPULAR	PDP	3	0.04%
24 PARTIDO NACIONAL VOLUNTAD CIUDADANA	PNVC	7	0.09%
25 PARTIDO REVOLUCIONARIO INDEPENDIENTE	PRI	3	0.04%
06 PARTIDO REVOLUCIONARIO SOCIAL DEMOCRATA	PRSD	26	0.34%
07 PARTIDO QUISQUEYANO DEMOCRATA CRISTIANO	PQDC	12	0.16%
10 FUERZA NACIONAL PROGRESISTA	FNP	14	0.18%
15 PARTIDO REVOLUCIONARIO MODERNO Y ALIADOS	PRM	2,333	30.27%
03 PARTIDO REFORMISTA SOCIAL CRISTIANO	PRSC	424	5.50%
09 PARTIDO HUMANISTA DOMINICANO	PHD	113	1.47%
15 PARTIDO REVOLUCIONARIO MODERNO	PRM	1,732	22.47%
21 PARTIDO DOMINICANOS POR EL CAMBIO	DXC	40	0.52%
22 FRENTE AMPLIO	FRENTE AMPLIO	24	0.31%
17 PARTIDO DE UNIDAD NACIONAL	PUN	0	0.00%
23 ALIANZA POR LA DEMOCRACIA	APD	2	0.03%
26 PARTIDO ALIANZA PAIS	ALPAIS	57	0.74%

Incluye Revisión de Votos Nulos y Observados Procesados al Momento



JUNTA CENTRAL ELECTORAL
ELECCIONES ORDINARIAS GENERALES PRESIDENCIALES,
CONGRESUALES Y MUNICIPALES DEL 15 DE MAYO DEL 2016

A

PRESIDENCIAL
Boletín Nacional Electoral No. 14
CON DETALLE DE ALIANZAS

Provincia : 21 PUERTO PLATA

Municipio : 120 GUANANICO

TOTAL DE COLEGIOS :	15	TOTAL DE INSCRITOS :	5,935	
COLEGIOS COMPUTADOS :	15 100.00%	VOTOS VALIDOS :	5,123	98.82%
COLEGIOS FALTANTES :	0 0.00%	VOTOS NULOS :	61	1.18%
		VOTOS OBSERVADOS :	0	0.00%
		VOTOS EMITIDOS :	5,184	87.35%

PARTIDOS POLITICOS	SIGLAS PARTIDOS	VOTOS VALIDOS	% SOBRE VALIDOS
02 PARTIDO DE LA LIBERACION DOMINICANA Y ALIADOS	PLD	2,843	55.49%
01 PARTIDO REVOLUCIONARIO DOMINICANO	PRD	130	2.54%
02 PARTIDO DE LA LIBERACION DOMINICANA	PLD	2,566	50.09%
04 PARTIDO MOVIMIENTO DEMOCRATICO ALTERNATIVO	MODA	13	0.25%
05 BLOQUE INSTITUCIONAL SOCIAL DEMOCRATA	BIS	25	0.49%
08 PARTIDO UNION DEMOCRATA CRISTIANA	UDC	16	0.31%
11 PARTIDO CIVICO RENOVADOR	PCR	17	0.33%
12 PARTIDO DE LOS TRABAJADORES DOMINICANOS	PTD	6	0.12%
13 PARTIDO POPULAR CRISTIANO	PPC	0	0.00%
14 PARTIDO DE ACCION LIBERAL	PAL	35	0.68%
16 PARTIDO SOCIALISTA VERDE	PASOVE	25	0.49%
18 PARTIDO DEMOCRATA INSTITUCIONAL	PDI	5	0.10%
19 PARTIDO LIBERAL REFORMISTA	PLR	1	0.02%
20 PARTIDO DEMOCRATA POPULAR	PDP	3	0.06%
24 PARTIDO NACIONAL VOLUNTAD CIUDADANA	PNVC	0	0.00%
25 PARTIDO REVOLUCIONARIO INDEPENDIENTE	PRI	1	0.02%
06 PARTIDO REVOLUCIONARIO SOCIAL DEMOCRATA	PRSD	2	0.04%
07 PARTIDO QUISQUEYANO DEMOCRATA CRISTIANO	PQDC	7	0.14%
10 FUERZA NACIONAL PROGRESISTA	FNP	4	0.08%
15 PARTIDO REVOLUCIONARIO MODERNO Y ALIADOS	PRM	2,231	43.55%
03 PARTIDO REFORMISTA SOCIAL CRISTIANO	PRSC	331	6.46%
09 PARTIDO HUMANISTA DOMINICANO	PHD	83	1.62%
15 PARTIDO REVOLUCIONARIO MODERNO	PRM	1,739	33.94%
21 PARTIDO DOMINICANOS POR EL CAMBIO	DXC	48	0.94%
22 FRENTE AMPLIO	FRENTE AMPLIO	30	0.59%
17 PARTIDO DE UNIDAD NACIONAL	PUN	3	0.06%
23 ALIANZA POR LA DEMOCRACIA	APD	13	0.25%
26 PARTIDO ALIANZA PAIS	ALPAIS	20	0.39%

Incluye Revisión de Votos Nulos y Observados Procesados al Momento



JUNTA CENTRAL ELECTORAL

ELECCIONES ORDINARIAS GENERALES PRESIDENCIALES, CONGRESUALES Y MUNICIPALES DEL 15 DE MAYO DEL 2016

A

PRESIDENCIAL

Boletín Nacional Electoral No. 14 CON DETALLE DE ALIANZAS

Provincia : 21 PUERTO PLATA

Municipio : 121 VILLA ISABELA

TOTAL DE COLEGIOS	:	36		TOTAL DE INSCRITOS	:	12,810
COLEGIOS COMPUTADOS	:	36	100.00%	VOTOS VALIDOS	:	9,889 97.86%
COLEGIOS FALTANTES	:	0	0.00%	VOTOS NULOS	:	216 2.14%
				VOTOS OBSERVADOS	:	0 0.00%
				VOTOS EMITIDOS	:	10,105 78.88%

PARTIDOS POLITICOS	SIGLAS PARTIDOS	VOTOS VALIDOS	% SOBRE VALIDOS
02 PARTIDO DE LA LIBERACION DOMINICANA Y ALIADOS	PLD	5,695	57.59%
01 PARTIDO REVOLUCIONARIO DOMINICANO	PRD	726	7.34%
02 PARTIDO DE LA LIBERACION DOMINICANA	PLD	4,445	44.95%
04 PARTIDO MOVIMIENTO DEMOCRATICO ALTERNATIVO	MODA	150	1.52%
05 BLOQUE INSTITUCIONAL SOCIAL DEMOCRATA	BIS	123	1.24%
08 PARTIDO UNION DEMOCRATA CRISTIANA	UDC	54	0.55%
11 PARTIDO CIVICO RENOVADOR	PCR	85	0.86%
12 PARTIDO DE LOS TRABAJADORES DOMINICANOS	PTD	10	0.10%
13 PARTIDO POPULAR CRISTIANO	PPC	9	0.09%
14 PARTIDO DE ACCION LIBERAL	PAL	26	0.26%
16 PARTIDO SOCIALISTA VERDE	PASOVE	26	0.26%
18 PARTIDO DEMOCRATA INSTITUCIONAL	PDI	5	0.05%
19 PARTIDO LIBERAL REFORMISTA	PLR	12	0.12%
20 PARTIDO DEMOCRATA POPULAR	PDP	12	0.12%
24 PARTIDO NACIONAL VOLUNTAD CIUDADANA	PNVC	10	0.10%
25 PARTIDO REVOLUCIONARIO INDEPENDIENTE	PRI	2	0.02%
06 PARTIDO REVOLUCIONARIO SOCIAL DEMOCRATA	PRSD	23	0.23%
07 PARTIDO QUISQUEYANO DEMOCRATA CRISTIANO	PQDC	7	0.07%
10 FUERZA NACIONAL PROGRESISTA	FNP	14	0.14%
15 PARTIDO REVOLUCIONARIO MODERNO Y ALIADOS	PRM	4,090	41.36%
03 PARTIDO REFORMISTA SOCIAL CRISTIANO	PRSC	592	5.99%
09 PARTIDO HUMANISTA DOMINICANO	PHD	157	1.59%
15 PARTIDO REVOLUCIONARIO MODERNO	PRM	3,243	32.79%
21 PARTIDO DOMINICANOS POR EL CAMBIO	DXC	61	0.62%
22 FRENTE AMPLIO	FRENTE AMPLIO	37	0.37%
17 PARTIDO DE UNIDAD NACIONAL	PUN	11	0.11%
23 ALIANZA POR LA DEMOCRACIA	APD	26	0.26%
26 PARTIDO ALIANZA PAIS	ALPAIS	23	0.23%

Incluye Revisión de Votos Nulos y Observados Procesados al Momento



JUNTA CENTRAL ELECTORAL

ELECCIONES ORDINARIAS GENERALES PRESIDENCIALES, CONGRESUALES Y MUNICIPALES DEL 15 DE MAYO DEL 2016

A

PRESIDENCIAL

Boletín Nacional Electoral No. 14 CON DETALLE DE ALIANZAS

Provincia : 14 LA VEGA

Municipio : 122 JIMA ABAJO

TOTAL DE COLEGIOS	:	41	TOTAL DE INSCRITOS	:	18,685
COLEGIOS COMPUTADOS	:	41 100.00%	VOTOS VALIDOS	:	14,243 97.67%
COLEGIOS FALTANTES	:	0 0.00%	VOTOS NULOS	:	340 2.33%
			VOTOS OBSERVADOS	:	0 0.00%
			VOTOS EMITIDOS	:	14,583 78.05%


PARTIDOS POLITICOS	SIGLAS PARTIDOS	VOTOS VALIDOS	% SOBRE VALIDOS
02 PARTIDO DE LA LIBERACION DOMINICANA Y ALIADOS	PLD	9,450	66.35%
01 PARTIDO REVOLUCIONARIO DOMINICANO	PRD	774	5.43%
02 PARTIDO DE LA LIBERACION DOMINICANA	PLD	7,699	54.05%
04 PARTIDO MOVIMIENTO DEMOCRATICO ALTERNATIVO	MODA	309	2.17%
05 BLOQUE INSTITUCIONAL SOCIAL DEMOCRATA	BIS	84	0.59%
08 PARTIDO UNION DEMOCRATA CRISTIANA	UDC	36	0.25%
11 PARTIDO CIVICO RENOVADOR	PCR	162	1.14%
12 PARTIDO DE LOS TRABAJADORES DOMINICANOS	PTD	228	1.60%
13 PARTIDO POPULAR CRISTIANO	PPC	37	0.26%
14 PARTIDO DE ACCION LIBERAL	PAL	14	0.10%
16 PARTIDO SOCIALISTA VERDE	PASOVE	35	0.25%
18 PARTIDO DEMOCRATA INSTITUCIONAL	PDI	15	0.11%
19 PARTIDO LIBERAL REFORMISTA	PLR	10	0.07%
20 PARTIDO DEMOCRATA POPULAR	PDP	21	0.15%
24 PARTIDO NACIONAL VOLUNTAD CIUDADANA	PNVC	20	0.14%
25 PARTIDO REVOLUCIONARIO INDEPENDIENTE	PRI	6	0.04%
06 PARTIDO REVOLUCIONARIO SOCIAL DEMOCRATA	PRSD	22	0.15%
07 PARTIDO QUISQUEYANO DEMOCRATA CRISTIANO	PQDC	68	0.48%
10 FUERZA NACIONAL PROGRESISTA	FNP	18	0.13%
15 PARTIDO REVOLUCIONARIO MODERNO Y ALIADOS	PRM	4,263	29.93%
03 PARTIDO REFORMISTA SOCIAL CRISTIANO	PRSC	1,178	8.27%
09 PARTIDO HUMANISTA DOMINICANO	PHD	212	1.49%
15 PARTIDO REVOLUCIONARIO MODERNO	PRM	2,603	18.28%
21 PARTIDO DOMINICANOS POR EL CAMBIO	DXC	114	0.80%
22 FRENTE AMPLIO	FRENTE AMPLIO	156	1.10%
17 PARTIDO DE UNIDAD NACIONAL	PUN	11	0.08%
23 ALIANZA POR LA DEMOCRACIA	APD	14	0.10%
26 PARTIDO ALIANZA PAIS	ALPAIS	397	2.79%

Incluye Revisión de Votos Nulos y Observados Procesados al Momento



JUNTA CENTRAL ELECTORAL

ELECCIONES ORDINARIAS GENERALES PRESIDENCIALES, CONGRESUALES Y MUNICIPALES DEL 15 DE MAYO DEL 2016



PRESIDENCIAL

Boletín Nacional Electoral No. 14 CON DETALLE DE ALIANZAS

Provincia : 16 MONSEÑOR NOUEL

Municipio : 123 PIEDRA BLANCA

TOTAL DE COLEGIOS	:	39		TOTAL DE INSCRITOS	:	15,666
COLEGIOS COMPUTADOS	:	39	100.00%	VOTOS VALIDOS	:	11,977 97.35%
COLEGIOS FALTANTES	:	0	0.00%	VOTOS NULOS	:	326 2.65%
				VOTOS OBSERVADOS	:	0 0.00%
				VOTOS EMITIDOS	:	12,303 78.53%


PARTIDOS POLITICOS	SIGLAS PARTIDOS	VOTOS VALIDOS	% SOBRE VALIDOS
02 PARTIDO DE LA LIBERACION DOMINICANA Y ALIADOS	PLD	7,713	64.40%
01 PARTIDO REVOLUCIONARIO DOMINICANO	PRD	788	6.58%
02 PARTIDO DE LA LIBERACION DOMINICANA	PLD	6,206	51.82%
04 PARTIDO MOVIMIENTO DEMOCRATICO ALTERNATIVO	MODA	58	0.48%
05 BLOQUE INSTITUCIONAL SOCIAL DEMOCRATA	BIS	151	1.26%
08 PARTIDO UNION DEMOCRATA CRISTIANA	UDC	101	0.84%
11 PARTIDO CIVICO RENOVADOR	PCR	104	0.87%
12 PARTIDO DE LOS TRABAJADORES DOMINICANOS	PTD	159	1.33%
13 PARTIDO POPULAR CRISTIANO	PPC	9	0.08%
14 PARTIDO DE ACCION LIBERAL	PAL	27	0.23%
16 PARTIDO SOCIALISTA VERDE	PASOVE	44	0.37%
18 PARTIDO DEMOCRATA INSTITUCIONAL	PDI	12	0.10%
19 PARTIDO LIBERAL REFORMISTA	PLR	26	0.22%
20 PARTIDO DEMOCRATA POPULAR	PDP	14	0.12%
24 PARTIDO NACIONAL VOLUNTAD CIUDADANA	PNVC	9	0.08%
25 PARTIDO REVOLUCIONARIO INDEPENDIENTE	PRI	5	0.04%
06 PARTIDO REVOLUCIONARIO SOCIAL DEMOCRATA	PRSD	15	0.13%
07 PARTIDO QUISQUEYANO DEMOCRATA CRISTIANO	PQDC	19	0.16%
10 FUERZA NACIONAL PROGRESISTA	FNP	21	0.18%
15 PARTIDO REVOLUCIONARIO MODERNO Y ALIADOS	PRM	4,142	34.58%
03 PARTIDO REFORMISTA SOCIAL CRISTIANO	PRSC	555	4.63%
09 PARTIDO HUMANISTA DOMINICANO	PHD	190	1.59%
15 PARTIDO REVOLUCIONARIO MODERNO	PRM	3,275	27.34%
21 PARTIDO DOMINICANOS POR EL CAMBIO	DXC	85	0.71%
22 FRENTE AMPLIO	FRENTE AMPLIO	37	0.31%
17 PARTIDO DE UNIDAD NACIONAL	PUN	7	0.06%
23 ALIANZA POR LA DEMOCRACIA	APD	13	0.11%
26 PARTIDO ALIANZA PAIS	ALPAIS	47	0.39%

Incluye Revisión de Votos Nulos y Observados Procesados al Momento



JUNTA CENTRAL ELECTORAL

ELECCIONES ORDINARIAS GENERALES PRESIDENCIALES, CONGRESUALES Y MUNICIPALES DEL 15 DE MAYO DEL 2016



PRESIDENCIAL

Boletín Nacional Electoral No. 14 CON DETALLE DE ALIANZAS

Provincia : 03 AZUA

Municipio : 125 LAS YAYAS DE VIAJAMA

TOTAL DE COLEGIOS	:	27	TOTAL DE INSCRITOS	:	11,941
COLEGIOS COMPUTADOS	:	27 100.00%	VOTOS VALIDOS	:	9,792 96.97%
COLEGIOS FALTANTES	:	0 0.00%	VOTOS NULOS	:	306 3.03%
			VOTOS OBSERVADOS	:	0 0.00%
			VOTOS EMITIDOS	:	10,098 84.57%


PARTIDOS POLITICOS	SIGLAS PARTIDOS	VOTOS VALIDOS	% SOBRE VALIDOS
02 PARTIDO DE LA LIBERACION DOMINICANA Y ALIADOS	PLD	5,951	60.77%
01 PARTIDO REVOLUCIONARIO DOMINICANO	PRD	415	4.24%
02 PARTIDO DE LA LIBERACION DOMINICANA	PLD	5,061	51.69%
04 PARTIDO MOVIMIENTO DEMOCRATICO ALTERNATIVO	MODA	71	0.73%
05 BLOQUE INSTITUCIONAL SOCIAL DEMOCRATA	BIS	84	0.86%
08 PARTIDO UNION DEMOCRATA CRISTIANA	UDC	83	0.85%
11 PARTIDO CIVICO RENOVADOR	PCR	57	0.58%
12 PARTIDO DE LOS TRABAJADORES DOMINICANOS	PTD	19	0.19%
13 PARTIDO POPULAR CRISTIANO	PPC	36	0.37%
14 PARTIDO DE ACCION LIBERAL	PAL	20	0.20%
16 PARTIDO SOCIALISTA VERDE	PASOVE	38	0.39%
18 PARTIDO DEMOCRATA INSTITUCIONAL	PDI	13	0.13%
19 PARTIDO LIBERAL REFORMISTA	PLR	3	0.03%
20 PARTIDO DEMOCRATA POPULAR	PDP	18	0.18%
24 PARTIDO NACIONAL VOLUNTAD CIUDADANA	PNVC	22	0.22%
25 PARTIDO REVOLUCIONARIO INDEPENDIENTE	PRI	11	0.11%
06 PARTIDO REVOLUCIONARIO SOCIAL DEMOCRATA	PRSD	12	0.12%
07 PARTIDO QUISQUEYANO DEMOCRATA CRISTIANO	PQDC	16	0.16%
10 FUERZA NACIONAL PROGRESISTA	FNP	17	0.17%
15 PARTIDO REVOLUCIONARIO MODERNO Y ALIADOS	PRM	3,475	35.49%
03 PARTIDO REFORMISTA SOCIAL CRISTIANO	PRSC	246	2.51%
09 PARTIDO HUMANISTA DOMINICANO	PHD	150	1.53%
15 PARTIDO REVOLUCIONARIO MODERNO	PRM	2,980	30.43%
21 PARTIDO DOMINICANOS POR EL CAMBIO	DXC	56	0.57%
22 FRENTE AMPLIO	FRENTE AMPLIO	43	0.44%
17 PARTIDO DE UNIDAD NACIONAL	PUN	16	0.16%
23 ALIANZA POR LA DEMOCRACIA	APD	24	0.25%
26 PARTIDO ALIANZA PAIS	ALPAIS	281	2.87%

Incluye Revisión de Votos Nulos y Observados Procesados al Momento



JUNTA CENTRAL ELECTORAL

ELECCIONES ORDINARIAS GENERALES PRESIDENCIALES, CONGRESUALES Y MUNICIPALES DEL 15 DE MAYO DEL 2016



PRESIDENCIAL

Boletín Nacional Electoral No. 14 CON DETALLE DE ALIANZAS

Provincia : 03 AZUA

Municipio : 126 TABARA ARRIBA

TOTAL DE COLEGIOS	:	30		TOTAL DE INSCRITOS	:	12,841
COLEGIOS COMPUTADOS	:	30	100.00%	VOTOS VALIDOS	:	11,025 98.78%
COLEGIOS FALTANTES	:	0	0.00%	VOTOS NULOS	:	136 1.22%
				VOTOS OBSERVADOS	:	0 0.00%
				VOTOS EMITIDOS	:	11,161 86.92%

PARTIDOS POLITICOS	SIGLAS PARTIDOS	VOTOS VALIDOS	% SOBRE VALIDOS
02 PARTIDO DE LA LIBERACION DOMINICANA Y ALIADOS	PLD	6,099	55.32%
01 PARTIDO REVOLUCIONARIO DOMINICANO	PRD	367	3.33%
02 PARTIDO DE LA LIBERACION DOMINICANA	PLD	5,254	47.66%
04 PARTIDO MOVIMIENTO DEMOCRATICO ALTERNATIVO	MODA	37	0.34%
05 BLOQUE INSTITUCIONAL SOCIAL DEMOCRATA	BIS	210	1.90%
08 PARTIDO UNION DEMOCRATA CRISTIANA	UDC	29	0.26%
11 PARTIDO CIVICO RENOVADOR	PCR	42	0.38%
12 PARTIDO DE LOS TRABAJADORES DOMINICANOS	PTD	83	0.75%
13 PARTIDO POPULAR CRISTIANO	PPC	9	0.08%
14 PARTIDO DE ACCION LIBERAL	PAL	22	0.20%
16 PARTIDO SOCIALISTA VERDE	PASOVE	22	0.20%
18 PARTIDO DEMOCRATA INSTITUCIONAL	PDI	8	0.07%
19 PARTIDO LIBERAL REFORMISTA	PLR	1	0.01%
20 PARTIDO DEMOCRATA POPULAR	PDP	9	0.08%
24 PARTIDO NACIONAL VOLUNTAD CIUDADANA	PNVC	3	0.03%
25 PARTIDO REVOLUCIONARIO INDEPENDIENTE	PRI	3	0.03%
06 PARTIDO REVOLUCIONARIO SOCIAL DEMOCRATA	PRSD	7	0.06%
07 PARTIDO QUISQUEYANO DEMOCRATA CRISTIANO	PQDC	14	0.13%
10 FUERZA NACIONAL PROGRESISTA	FNP	15	0.14%
15 PARTIDO REVOLUCIONARIO MODERNO Y ALIADOS	PRM	4,810	43.63%
03 PARTIDO REFORMISTA SOCIAL CRISTIANO	PRSC	399	3.62%
09 PARTIDO HUMANISTA DOMINICANO	PHD	147	1.33%
15 PARTIDO REVOLUCIONARIO MODERNO	PRM	4,195	38.05%
21 PARTIDO DOMINICANOS POR EL CAMBIO	DXC	47	0.43%
22 FRENTE AMPLIO	FRENTE AMPLIO	22	0.20%
17 PARTIDO DE UNIDAD NACIONAL	PUN	6	0.05%
23 ALIANZA POR LA DEMOCRACIA	APD	21	0.19%
26 PARTIDO ALIANZA PAIS	ALPAIS	53	0.48%

Incluye Revisión de Votos Nulos y Observados Procesados al Momento



JUNTA CENTRAL ELECTORAL
ELECCIONES ORDINARIAS GENERALES PRESIDENCIALES,
CONGRESUALES Y MUNICIPALES DEL 15 DE MAYO DEL 2016

A

PRESIDENCIAL
Boletín Nacional Electoral No. 14
CON DETALLE DE ALIANZAS

Provincia : 12 INDEPENDENCIA

Municipio : 128 CRISTOBAL


TOTAL DE COLEGIOS	:	10	TOTAL DE INSCRITOS	:	4,181
COLEGIOS COMPUTADOS	:	10 100.00%	VOTOS VALIDOS	:	3,484 97.89%
COLEGIOS FALTANTES	:	0 0.00%	VOTOS NULOS	:	75 2.11%
			VOTOS OBSERVADOS	:	0 0.00%
			VOTOS EMITIDOS	:	3,559 85.12%

PARTIDOS POLITICOS	SIGLAS PARTIDOS	VOTOS VALIDOS	% SOBRE VALIDOS
02 PARTIDO DE LA LIBERACION DOMINICANA Y ALIADOS	PLD	2,019	57.95%
01 PARTIDO REVOLUCIONARIO DOMINICANO	PRD	94	2.70%
02 PARTIDO DE LA LIBERACION DOMINICANA	PLD	1,391	39.93%
04 PARTIDO MOVIMIENTO DEMOCRATICO ALTERNATIVO	MODA	43	1.23%
05 BLOQUE INSTITUCIONAL SOCIAL DEMOCRATA	BIS	8	0.23%
08 PARTIDO UNION DEMOCRATA CRISTIANA	UDC	10	0.29%
11 PARTIDO CIVICO RENOVADOR	PCR	6	0.17%
12 PARTIDO DE LOS TRABAJADORES DOMINICANOS	PTD	5	0.14%
13 PARTIDO POPULAR CRISTIANO	PPC	436	12.51%
14 PARTIDO DE ACCION LIBERAL	PAL	6	0.17%
16 PARTIDO SOCIALISTA VERDE	PASOVE	5	0.14%
18 PARTIDO DEMOCRATA INSTITUCIONAL	PDI	12	0.34%
19 PARTIDO LIBERAL REFORMISTA	PLR	1	0.03%
20 PARTIDO DEMOCRATA POPULAR	PDP	0	0.00%
24 PARTIDO NACIONAL VOLUNTAD CIUDADANA	PNVC	1	0.03%
25 PARTIDO REVOLUCIONARIO INDEPENDIENTE	PRI	1	0.03%
06 PARTIDO REVOLUCIONARIO SOCIAL DEMOCRATA	PRSD	0	0.00%
07 PARTIDO QUISQUEYANO DEMOCRATA CRISTIANO	PQDC	1	0.03%
10 FUERZA NACIONAL PROGRESISTA	FNP	3	0.09%
15 PARTIDO REVOLUCIONARIO MODERNO Y ALIADOS	PRM	1,456	41.79%
03 PARTIDO REFORMISTA SOCIAL CRISTIANO	PRSC	85	2.44%
09 PARTIDO HUMANISTA DOMINICANO	PHD	32	0.92%
15 PARTIDO REVOLUCIONARIO MODERNO	PRM	1,297	37.23%
21 PARTIDO DOMINICANOS POR EL CAMBIO	DXC	16	0.46%
22 FRENTE AMPLIO	FRENTE AMPLIO	26	0.75%
17 PARTIDO DE UNIDAD NACIONAL	PUN	2	0.06%
23 ALIANZA POR LA DEMOCRACIA	APD	0	0.00%
26 PARTIDO ALIANZA PAIS	ALPAIS	3	0.09%

Incluye Revisión de Votos Nulos y Observados Procesados al Momento



JUNTA CENTRAL ELECTORAL
ELECCIONES ORDINARIAS GENERALES PRESIDENCIALES,
CONGRESUALES Y MUNICIPALES DEL 15 DE MAYO DEL 2016



PRESIDENCIAL
Boletín Nacional Electoral No. 14
CON DETALLE DE ALIANZAS

Provincia : 25 SAN JUAN

Municipio : 129 JUAN DE HERRERA

TOTAL DE COLEGIOS	:	24	TOTAL DE INSCRITOS	:	9,455
COLEGIOS COMPUTADOS	:	24 100.00%	VOTOS VALIDOS	:	7,497 97.73%
COLEGIOS FALTANTES	:	0 0.00%	VOTOS NULOS	:	174 2.27%
			VOTOS OBSERVADOS	:	0 0.00%
			VOTOS EMITIDOS	:	7,671 81.13%

PARTIDOS POLITICOS	SIGLAS PARTIDOS	VOTOS VALIDOS	% SOBRE VALIDOS
02 PARTIDO DE LA LIBERACION DOMINICANA Y ALIADOS	PLD	5,582	74.46%
01 PARTIDO REVOLUCIONARIO DOMINICANO	PRD	568	7.58%
02 PARTIDO DE LA LIBERACION DOMINICANA	PLD	4,482	59.78%
04 PARTIDO MOVIMIENTO DEMOCRATICO ALTERNATIVO	MODA	139	1.85%
05 BLOQUE INSTITUCIONAL SOCIAL DEMOCRATA	BIS	137	1.83%
08 PARTIDO UNION DEMOCRATA CRISTIANA	UDC	25	0.33%
11 PARTIDO CIVICO RENOVADOR	PCR	113	1.51%
12 PARTIDO DE LOS TRABAJADORES DOMINICANOS	PTD	9	0.12%
13 PARTIDO POPULAR CRISTIANO	PPC	14	0.19%
14 PARTIDO DE ACCION LIBERAL	PAL	39	0.52%
16 PARTIDO SOCIALISTA VERDE	PASOVE	18	0.24%
18 PARTIDO DEMOCRATA INSTITUCIONAL	PDI	6	0.08%
19 PARTIDO LIBERAL REFORMISTA	PLR	12	0.16%
20 PARTIDO DEMOCRATA POPULAR	PDP	6	0.08%
24 PARTIDO NACIONAL VOLUNTAD CIUDADANA	PNVC	8	0.11%
25 PARTIDO REVOLUCIONARIO INDEPENDIENTE	PRI	6	0.08%
06 PARTIDO REVOLUCIONARIO SOCIAL DEMOCRATA	PRSD	12	0.16%
07 PARTIDO QUISQUEYANO DEMOCRATA CRISTIANO	PQDC	10	0.13%
10 FUERZA NACIONAL PROGRESISTA	FNP	20	0.27%
15 PARTIDO REVOLUCIONARIO MODERNO Y ALIADOS	PRM	1,827	24.37%
03 PARTIDO REFORMISTA SOCIAL CRISTIANO	PRSC	266	3.55%
09 PARTIDO HUMANISTA DOMINICANO	PHD	95	1.27%
15 PARTIDO REVOLUCIONARIO MODERNO	PRM	1,403	18.71%
21 PARTIDO DOMINICANOS POR EL CAMBIO	DXC	37	0.49%
22 FRENTE AMPLIO	FRENTE AMPLIO	26	0.35%
17 PARTIDO DE UNIDAD NACIONAL	PUN	18	0.24%
23 ALIANZA POR LA DEMOCRACIA	APD	10	0.13%
26 PARTIDO ALIANZA PAIS	ALPAIS	18	0.24%

Incluye Revisión de Votos Nulos y Observados Procesados al Momento



JUNTA CENTRAL ELECTORAL
ELECCIONES ORDINARIAS GENERALES PRESIDENCIALES,
CONGRESUALES Y MUNICIPALES DEL 15 DE MAYO DEL 2016

A

PRESIDENCIAL
Boletín Nacional Electoral No. 14
CON DETALLE DE ALIANZAS

Provincia : 05 BARAHONA

Municipio : 130 EL PEÑÓN

TOTAL DE COLEGIOS	:	7	TOTAL DE INSCRITOS	:	3,238
COLEGIOS COMPUTADOS	:	7 100.00%	VOTOS VALIDOS	:	2,764 98.19%
COLEGIOS FALTANTES	:	0 0.00%	VOTOS NULOS	:	51 1.81%
			VOTOS OBSERVADOS	:	0 0.00%
			VOTOS EMITIDOS	:	2,815 86.94%

PARTIDOS POLITICOS	SIGLAS PARTIDOS	VOTOS VALIDOS	% SOBRE VALIDOS
02 PARTIDO DE LA LIBERACION DOMINICANA Y ALIADOS	PLD	1,858	67.22%
01 PARTIDO REVOLUCIONARIO DOMINICANO	PRD	75	2.71%
02 PARTIDO DE LA LIBERACION DOMINICANA	PLD	1,313	47.50%
04 PARTIDO MOVIMIENTO DEMOCRATICO ALTERNATIVO	MODA	23	0.83%
05 BLOQUE INSTITUCIONAL SOCIAL DEMOCRATA	BIS	69	2.50%
08 PARTIDO UNION DEMOCRATA CRISTIANA	UDC	119	4.31%
11 PARTIDO CIVICO RENOVADOR	PCR	38	1.37%
12 PARTIDO DE LOS TRABAJADORES DOMINICANOS	PTD	143	5.17%
13 PARTIDO POPULAR CRISTIANO	PPC	18	0.65%
14 PARTIDO DE ACCION LIBERAL	PAL	23	0.83%
16 PARTIDO SOCIALISTA VERDE	PASOVE	16	0.58%
18 PARTIDO DEMOCRATA INSTITUCIONAL	PDI	6	0.22%
19 PARTIDO LIBERAL REFORMISTA	PLR	2	0.07%
20 PARTIDO DEMOCRATA POPULAR	PDP	1	0.04%
24 PARTIDO NACIONAL VOLUNTAD CIUDADANA	PNVC	2	0.07%
25 PARTIDO REVOLUCIONARIO INDEPENDIENTE	PRI	10	0.36%
06 PARTIDO REVOLUCIONARIO SOCIAL DEMOCRATA	PRSD	4	0.14%
07 PARTIDO QUISQUEYANO DEMOCRATA CRISTIANO	PQDC	2	0.07%
10 FUERZA NACIONAL PROGRESISTA	FNP	11	0.40%
15 PARTIDO REVOLUCIONARIO MODERNO Y ALIADOS	PRM	867	31.37%
03 PARTIDO REFORMISTA SOCIAL CRISTIANO	PRSC	195	7.05%
09 PARTIDO HUMANISTA DOMINICANO	PHD	40	1.45%
15 PARTIDO REVOLUCIONARIO MODERNO	PRM	615	22.25%
21 PARTIDO DOMINICANOS POR EL CAMBIO	DXC	11	0.40%
22 FRENTE AMPLIO	FRENTE AMPLIO	6	0.22%
17 PARTIDO DE UNIDAD NACIONAL	PUN	1	0.04%
23 ALIANZA POR LA DEMOCRACIA	APD	5	0.18%
26 PARTIDO ALIANZA PAIS	ALPAIS	16	0.58%

Incluye Revisión de Votos Nulos y Observados Procesados al Momento



JUNTA CENTRAL ELECTORAL
ELECCIONES ORDINARIAS GENERALES PRESIDENCIALES,
CONGRESUALES Y MUNICIPALES DEL 15 DE MAYO DEL 2016

A

PRESIDENCIAL
Boletín Nacional Electoral No. 14
CON DETALLE DE ALIANZAS

Provincia : 05 BARAHONA

Municipio : 131 FUNDACION

TOTAL DE COLEGIOS	:	14	TOTAL DE INSCRITOS	:	5,166
COLEGIOS COMPUTADOS	:	14 100.00%	VOTOS VALIDOS	:	4,515 98.49%
COLEGIOS FALTANTES	:	0 0.00%	VOTOS NULOS	:	69 1.51%
			VOTOS OBSERVADOS	:	0 0.00%
			VOTOS EMITIDOS	:	4,584 88.73%


PARTIDOS POLITICOS	SIGLAS PARTIDOS	VOTOS VALIDOS	% SOBRE VALIDOS
02 PARTIDO DE LA LIBERACION DOMINICANA Y ALIADOS	PLD	2,760	61.13%
01 PARTIDO REVOLUCIONARIO DOMINICANO	PRD	213	4.72%
02 PARTIDO DE LA LIBERACION DOMINICANA	PLD	2,018	44.70%
04 PARTIDO MOVIMIENTO DEMOCRATICO ALTERNATIVO	MODA	14	0.31%
05 BLOQUE INSTITUCIONAL SOCIAL DEMOCRATA	BIS	119	2.64%
08 PARTIDO UNION DEMOCRATA CRISTIANA	UDC	58	1.28%
11 PARTIDO CIVICO RENOVADOR	PCR	35	0.78%
12 PARTIDO DE LOS TRABAJADORES DOMINICANOS	PTD	173	3.83%
13 PARTIDO POPULAR CRISTIANO	PPC	24	0.53%
14 PARTIDO DE ACCION LIBERAL	PAL	3	0.07%
16 PARTIDO SOCIALISTA VERDE	PASOVE	13	0.29%
18 PARTIDO DEMOCRATA INSTITUCIONAL	PDI	5	0.11%
19 PARTIDO LIBERAL REFORMISTA	PLR	26	0.58%
20 PARTIDO DEMOCRATA POPULAR	PDP	3	0.07%
24 PARTIDO NACIONAL VOLUNTAD CIUDADANA	PNVC	7	0.16%
25 PARTIDO REVOLUCIONARIO INDEPENDIENTE	PRI	49	1.09%
06 PARTIDO REVOLUCIONARIO SOCIAL DEMOCRATA	PRSD	5	0.11%
07 PARTIDO QUISQUEYANO DEMOCRATA CRISTIANO	PQDC	41	0.91%
10 FUERZA NACIONAL PROGRESISTA	FNP	4	0.09%
15 PARTIDO REVOLUCIONARIO MODERNO Y ALIADOS	PRM	1,676	37.12%
03 PARTIDO REFORMISTA SOCIAL CRISTIANO	PRSC	146	3.23%
09 PARTIDO HUMANISTA DOMINICANO	PHD	38	0.84%
15 PARTIDO REVOLUCIONARIO MODERNO	PRM	1,080	23.92%
21 PARTIDO DOMINICANOS POR EL CAMBIO	DXC	25	0.55%
22 FRENTE AMPLIO	FRENTE AMPLIO	387	8.57%
17 PARTIDO DE UNIDAD NACIONAL	PUN	3	0.07%
23 ALIANZA POR LA DEMOCRACIA	APD	6	0.13%
26 PARTIDO ALIANZA PAIS	ALPAIS	20	0.44%

Incluye Revisión de Votos Nulos y Observados Procesados al Momento



JUNTA CENTRAL ELECTORAL

ELECCIONES ORDINARIAS GENERALES PRESIDENCIALES, CONGRESUALES Y MUNICIPALES DEL 15 DE MAYO DEL 2016



PRESIDENCIAL

Boletín Nacional Electoral No. 14 CON DETALLE DE ALIANZAS

Provincia : 03 AZUA

Municipio : 132 ESTEBANIA


TOTAL DE COLEGIOS	:	10	TOTAL DE INSCRITOS	:	3,926
COLEGIOS COMPUTADOS	:	10 100.00%	VOTOS VALIDOS	:	3,203 97.83%
COLEGIOS FALTANTES	:	0 0.00%	VOTOS NULOS	:	71 2.17%
			VOTOS OBSERVADOS	:	0 0.00%
			VOTOS EMITIDOS	:	3,274 83.39%

PARTIDOS POLITICOS	SIGLAS PARTIDOS	VOTOS VALIDOS	% SOBRE VALIDOS
02 PARTIDO DE LA LIBERACION DOMINICANA Y ALIADOS	PLD	1,873	58.48%
01 PARTIDO REVOLUCIONARIO DOMINICANO	PRD	63	1.97%
02 PARTIDO DE LA LIBERACION DOMINICANA	PLD	1,597	49.86%
04 PARTIDO MOVIMIENTO DEMOCRATICO ALTERNATIVO	MODA	67	2.09%
05 BLOQUE INSTITUCIONAL SOCIAL DEMOCRATA	BIS	71	2.22%
08 PARTIDO UNION DEMOCRATA CRISTIANA	UDC	13	0.41%
11 PARTIDO CIVICO RENOVADOR	PCR	26	0.81%
12 PARTIDO DE LOS TRABAJADORES DOMINICANOS	PTD	11	0.34%
13 PARTIDO POPULAR CRISTIANO	PPC	4	0.12%
14 PARTIDO DE ACCION LIBERAL	PAL	4	0.12%
16 PARTIDO SOCIALISTA VERDE	PASOVE	8	0.25%
18 PARTIDO DEMOCRATA INSTITUCIONAL	PDI	4	0.12%
19 PARTIDO LIBERAL REFORMISTA	PLR	1	0.03%
20 PARTIDO DEMOCRATA POPULAR	PDP	0	0.00%
24 PARTIDO NACIONAL VOLUNTAD CIUDADANA	PNVC	3	0.09%
25 PARTIDO REVOLUCIONARIO INDEPENDIENTE	PRI	1	0.03%
06 PARTIDO REVOLUCIONARIO SOCIAL DEMOCRATA	PRSD	18	0.56%
07 PARTIDO QUISQUEYANO DEMOCRATA CRISTIANO	PQDC	2	0.06%
10 FUERZA NACIONAL PROGRESISTA	FNP	4	0.12%
15 PARTIDO REVOLUCIONARIO MODERNO Y ALIADOS	PRM	1,268	39.59%
03 PARTIDO REFORMISTA SOCIAL CRISTIANO	PRSC	165	5.15%
09 PARTIDO HUMANISTA DOMINICANO	PHD	60	1.87%
15 PARTIDO REVOLUCIONARIO MODERNO	PRM	1,010	31.53%
21 PARTIDO DOMINICANOS POR EL CAMBIO	DXC	19	0.59%
22 FRENTE AMPLIO	FRENTE AMPLIO	14	0.44%
17 PARTIDO DE UNIDAD NACIONAL	PUN	4	0.12%
23 ALIANZA POR LA DEMOCRACIA	APD	19	0.59%
26 PARTIDO ALIANZA PAIS	ALPAIS	15	0.47%

Incluye Revisión de Votos Nulos y Observados Procesados al Momento



JUNTA CENTRAL ELECTORAL
ELECCIONES ORDINARIAS GENERALES PRESIDENCIALES,
CONGRESUALES Y MUNICIPALES DEL 15 DE MAYO DEL 2016



PRESIDENCIAL
Boletín Nacional Electoral No. 14
CON DETALLE DE ALIANZAS

Provincia : 10 ESPAILLAT

Municipio : 133 JAMAO AL NORTE

TOTAL DE COLEGIOS	:	16	TOTAL DE INSCRITOS	:	6,106
COLEGIOS COMPUTADOS	:	16 100.00%	VOTOS VALIDOS	:	4,618 97.65%
COLEGIOS FALTANTES	:	0 0.00%	VOTOS NULOS	:	111 2.35%
			VOTOS OBSERVADOS	:	0 0.00%
			VOTOS EMITIDOS	:	4,729 77.45%


PARTIDOS POLITICOS	SIGLAS PARTIDOS	VOTOS VALIDOS	% SOBRE VALIDOS
02 PARTIDO DE LA LIBERACION DOMINICANA Y ALIADOS	PLD	2,894	62.67%
01 PARTIDO REVOLUCIONARIO DOMINICANO	PRD	235	5.09%
02 PARTIDO DE LA LIBERACION DOMINICANA	PLD	2,496	54.05%
04 PARTIDO MOVIMIENTO DEMOCRATICO ALTERNATIVO	MODA	24	0.52%
05 BLOQUE INSTITUCIONAL SOCIAL DEMOCRATA	BIS	43	0.93%
08 PARTIDO UNION DEMOCRATA CRISTIANA	UDC	28	0.61%
11 PARTIDO CIVICO RENOVADOR	PCR	26	0.56%
12 PARTIDO DE LOS TRABAJADORES DOMINICANOS	PTD	3	0.06%
13 PARTIDO POPULAR CRISTIANO	PPC	3	0.06%
14 PARTIDO DE ACCION LIBERAL	PAL	3	0.06%
16 PARTIDO SOCIALISTA VERDE	PASOVE	10	0.22%
18 PARTIDO DEMOCRATA INSTITUCIONAL	PDI	3	0.06%
19 PARTIDO LIBERAL REFORMISTA	PLR	3	0.06%
20 PARTIDO DEMOCRATA POPULAR	PDP	8	0.17%
24 PARTIDO NACIONAL VOLUNTAD CIUDADANA	PNVC	5	0.11%
25 PARTIDO REVOLUCIONARIO INDEPENDIENTE	PRI	4	0.09%
06 PARTIDO REVOLUCIONARIO SOCIAL DEMOCRATA	PRSD	27	0.58%
07 PARTIDO QUISQUEYANO DEMOCRATA CRISTIANO	PQDC	9	0.19%
10 FUERZA NACIONAL PROGRESISTA	FNP	4	0.09%
15 PARTIDO REVOLUCIONARIO MODERNO Y ALIADOS	PRM	1,661	35.97%
03 PARTIDO REFORMISTA SOCIAL CRISTIANO	PRSC	172	3.72%
09 PARTIDO HUMANISTA DOMINICANO	PHD	70	1.52%
15 PARTIDO REVOLUCIONARIO MODERNO	PRM	1,370	29.67%
21 PARTIDO DOMINICANOS POR EL CAMBIO	DXC	26	0.56%
22 FRENTE AMPLIO	FRENTE AMPLIO	23	0.50%
17 PARTIDO DE UNIDAD NACIONAL	PUN	2	0.04%
23 ALIANZA POR LA DEMOCRACIA	APD	3	0.06%
26 PARTIDO ALIANZA PAIS	ALPAIS	18	0.39%

Incluye Revisión de Votos Nulos y Observados Procesados al Momento



JUNTA CENTRAL ELECTORAL

ELECCIONES ORDINARIAS GENERALES PRESIDENCIALES, CONGRESUALES Y MUNICIPALES DEL 15 DE MAYO DEL 2016



PRESIDENCIAL

Boletín Nacional Electoral No. 14 CON DETALLE DE ALIANZAS

Provincia : 23 SAMANA

Municipio : 134 LAS TERRENAS


TOTAL DE COLEGIOS	:	22	TOTAL DE INSCRITOS	:	11,384
COLEGIOS COMPUTADOS	:	22 100.00%	VOTOS VALIDOS	:	8,279 97.13%
COLEGIOS FALTANTES	:	0 0.00%	VOTOS NULOS	:	245 2.87%
			VOTOS OBSERVADOS	:	0 0.00%
			VOTOS EMITIDOS	:	8,524 74.88%

PARTIDOS POLITICOS	SIGLAS PARTIDOS	VOTOS VALIDOS	% SOBRE VALIDOS
02 PARTIDO DE LA LIBERACION DOMINICANA Y ALIADOS	PLD	6,111	73.81%
01 PARTIDO REVOLUCIONARIO DOMINICANO	PRD	432	5.22%
02 PARTIDO DE LA LIBERACION DOMINICANA	PLD	4,415	53.33%
04 PARTIDO MOVIMIENTO DEMOCRATICO ALTERNATIVO	MODA	289	3.49%
05 BLOQUE INSTITUCIONAL SOCIAL DEMOCRATA	BIS	497	6.00%
08 PARTIDO UNION DEMOCRATA CRISTIANA	UDC	101	1.22%
11 PARTIDO CIVICO RENOVADOR	PCR	115	1.39%
12 PARTIDO DE LOS TRABAJADORES DOMINICANOS	PTD	25	0.30%
13 PARTIDO POPULAR CRISTIANO	PPC	17	0.21%
14 PARTIDO DE ACCION LIBERAL	PAL	14	0.17%
16 PARTIDO SOCIALISTA VERDE	PASOVE	46	0.56%
18 PARTIDO DEMOCRATA INSTITUCIONAL	PDI	75	0.91%
19 PARTIDO LIBERAL REFORMISTA	PLR	16	0.19%
20 PARTIDO DEMOCRATA POPULAR	PDP	18	0.22%
24 PARTIDO NACIONAL VOLUNTAD CIUDADANA	PNVC	27	0.33%
25 PARTIDO REVOLUCIONARIO INDEPENDIENTE	PRI	24	0.29%
06 PARTIDO REVOLUCIONARIO SOCIAL DEMOCRATA	PRSD	36	0.43%
07 PARTIDO QUISQUEYANO DEMOCRATA CRISTIANO	PQDC	32	0.39%
10 FUERZA NACIONAL PROGRESISTA	FNP	13	0.16%
15 PARTIDO REVOLUCIONARIO MODERNO Y ALIADOS	PRM	2,037	24.60%
03 PARTIDO REFORMISTA SOCIAL CRISTIANO	PRSC	432	5.22%
09 PARTIDO HUMANISTA DOMINICANO	PHD	105	1.27%
15 PARTIDO REVOLUCIONARIO MODERNO	PRM	1,434	17.32%
21 PARTIDO DOMINICANOS POR EL CAMBIO	DXC	31	0.37%
22 FRENTE AMPLIO	FRENTE AMPLIO	35	0.42%
17 PARTIDO DE UNIDAD NACIONAL	PUN	4	0.05%
23 ALIANZA POR LA DEMOCRACIA	APD	19	0.23%
26 PARTIDO ALIANZA PAIS	ALPAIS	27	0.33%

Incluye Revisión de Votos Nulos y Observados Procesados al Momento



JUNTA CENTRAL ELECTORAL
ELECCIONES ORDINARIAS GENERALES PRESIDENCIALES,
CONGRESUALES Y MUNICIPALES DEL 15 DE MAYO DEL 2016



PRESIDENCIAL
Boletín Nacional Electoral No. 14
CON DETALLE DE ALIANZAS

Provincia : 03 AZUA

Municipio : 135 LAS CHARCAS


TOTAL DE COLEGIOS	:	15	TOTAL DE INSCRITOS	:	6,800
COLEGIOS COMPUTADOS	:	15 100.00%	VOTOS VALIDOS	:	5,572 97.75%
COLEGIOS FALTANTES	:	0 0.00%	VOTOS NULOS	:	128 2.25%
			VOTOS OBSERVADOS	:	0 0.00%
			VOTOS EMITIDOS	:	5,700 83.82%

PARTIDOS POLITICOS	SIGLAS PARTIDOS	VOTOS VALIDOS	% SOBRE VALIDOS
02 PARTIDO DE LA LIBERACION DOMINICANA Y ALIADOS	PLD	3,119	55.98%
01 PARTIDO REVOLUCIONARIO DOMINICANO	PRD	380	6.82%
02 PARTIDO DE LA LIBERACION DOMINICANA	PLD	2,308	41.42%
04 PARTIDO MOVIMIENTO DEMOCRATICO ALTERNATIVO	MODA	26	0.47%
05 BLOQUE INSTITUCIONAL SOCIAL DEMOCRATA	BIS	115	2.06%
08 PARTIDO UNION DEMOCRATA CRISTIANA	UDC	45	0.81%
11 PARTIDO CIVICO RENOVADOR	PCR	50	0.90%
12 PARTIDO DE LOS TRABAJADORES DOMINICANOS	PTD	15	0.27%
13 PARTIDO POPULAR CRISTIANO	PPC	127	2.28%
14 PARTIDO DE ACCION LIBERAL	PAL	9	0.16%
16 PARTIDO SOCIALISTA VERDE	PASOVE	23	0.41%
18 PARTIDO DEMOCRATA INSTITUCIONAL	PDI	3	0.05%
19 PARTIDO LIBERAL REFORMISTA	PLR	3	0.05%
20 PARTIDO DEMOCRATA POPULAR	PDP	7	0.13%
24 PARTIDO NACIONAL VOLUNTAD CIUDADANA	PNVC	5	0.09%
25 PARTIDO REVOLUCIONARIO INDEPENDIENTE	PRI	3	0.05%
06 PARTIDO REVOLUCIONARIO SOCIAL DEMOCRATA	PRSD	70	1.26%
07 PARTIDO QUISQUEYANO DEMOCRATA CRISTIANO	PQDC	12	0.22%
10 FUERZA NACIONAL PROGRESISTA	FNP	7	0.13%
15 PARTIDO REVOLUCIONARIO MODERNO Y ALIADOS	PRM	2,350	42.18%
03 PARTIDO REFORMISTA SOCIAL CRISTIANO	PRSC	233	4.18%
09 PARTIDO HUMANISTA DOMINICANO	PHD	95	1.70%
15 PARTIDO REVOLUCIONARIO MODERNO	PRM	1,964	35.25%
21 PARTIDO DOMINICANOS POR EL CAMBIO	DXC	35	0.63%
22 FRENTE AMPLIO	FRENTE AMPLIO	23	0.41%
17 PARTIDO DE UNIDAD NACIONAL	PUN	6	0.11%
23 ALIANZA POR LA DEMOCRACIA	APD	4	0.07%
26 PARTIDO ALIANZA PAIS	ALPAIS	4	0.07%

Incluye Revisión de Votos Nulos y Observados Procesados al Momento



JUNTA CENTRAL ELECTORAL
ELECCIONES ORDINARIAS GENERALES PRESIDENCIALES,
CONGRESUALES Y MUNICIPALES DEL 15 DE MAYO DEL 2016



PRESIDENCIAL
Boletín Nacional Electoral No. 14
CON DETALLE DE ALIANZAS

Provincia : 15 MARIA TRINIDAD SANCHEZ

Municipio : 136 EL FACTOR


TOTAL DE COLEGIOS	:	47	TOTAL DE INSCRITOS	:	17,208
COLEGIOS COMPUTADOS	:	47 100.00%	VOTOS VALIDOS	:	13,031 97.22%
COLEGIOS FALTANTES	:	0 0.00%	VOTOS NULOS	:	373 2.78%
			VOTOS OBSERVADOS	:	0 0.00%
			VOTOS EMITIDOS	:	13,404 77.89%

PARTIDOS POLITICOS	SIGLAS PARTIDOS	VOTOS VALIDOS	% SOBRE VALIDOS
02 PARTIDO DE LA LIBERACION DOMINICANA Y ALIADOS	PLD	8,415	64.58%
01 PARTIDO REVOLUCIONARIO DOMINICANO	PRD	491	3.77%
02 PARTIDO DE LA LIBERACION DOMINICANA	PLD	7,389	56.70%
04 PARTIDO MOVIMIENTO DEMOCRATICO ALTERNATIVO	MODA	123	0.94%
05 BLOQUE INSTITUCIONAL SOCIAL DEMOCRATA	BIS	51	0.39%
08 PARTIDO UNION DEMOCRATA CRISTIANA	UDC	43	0.33%
11 PARTIDO CIVICO RENOVADOR	PCR	171	1.31%
12 PARTIDO DE LOS TRABAJADORES DOMINICANOS	PTD	28	0.21%
13 PARTIDO POPULAR CRISTIANO	PPC	11	0.08%
14 PARTIDO DE ACCION LIBERAL	PAL	20	0.15%
16 PARTIDO SOCIALISTA VERDE	PASOVE	34	0.26%
18 PARTIDO DEMOCRATA INSTITUCIONAL	PDI	4	0.03%
19 PARTIDO LIBERAL REFORMISTA	PLR	10	0.08%
20 PARTIDO DEMOCRATA POPULAR	PDP	18	0.14%
24 PARTIDO NACIONAL VOLUNTAD CIUDADANA	PNVC	11	0.08%
25 PARTIDO REVOLUCIONARIO INDEPENDIENTE	PRI	11	0.08%
06 PARTIDO REVOLUCIONARIO SOCIAL DEMOCRATA	PRSD	19	0.15%
07 PARTIDO QUISQUEYANO DEMOCRATA CRISTIANO	PQDC	21	0.16%
10 FUERZA NACIONAL PROGRESISTA	FNP	28	0.21%
15 PARTIDO REVOLUCIONARIO MODERNO Y ALIADOS	PRM	4,501	34.54%
03 PARTIDO REFORMISTA SOCIAL CRISTIANO	PRSC	542	4.16%
09 PARTIDO HUMANISTA DOMINICANO	PHD	173	1.33%
15 PARTIDO REVOLUCIONARIO MODERNO	PRM	3,681	28.25%
21 PARTIDO DOMINICANOS POR EL CAMBIO	DXC	56	0.43%
22 FRENTE AMPLIO	FRENTE AMPLIO	49	0.38%
17 PARTIDO DE UNIDAD NACIONAL	PUN	5	0.04%
23 ALIANZA POR LA DEMOCRACIA	APD	4	0.03%
26 PARTIDO ALIANZA PAIS	ALPAIS	38	0.29%

Incluye Revisión de Votos Nulos y Observados Procesados al Momento



JUNTA CENTRAL ELECTORAL
ELECCIONES ORDINARIAS GENERALES PRESIDENCIALES,
CONGRESUALES Y MUNICIPALES DEL 15 DE MAYO DEL 2016



PRESIDENCIAL
Boletín Nacional Electoral No. 14
CON DETALLE DE ALIANZAS

Provincia : 05 BARAHONA
Municipio : 137 LAS SALINAS

TOTAL DE COLEGIOS	:	8	TOTAL DE INSCRITOS	:	3,979
COLEGIOS COMPUTADOS	:	8 100.00%	VOTOS VALIDOS	:	3,207 98.53%
COLEGIOS FALTANTES	:	0 0.00%	VOTOS NULOS	:	48 1.47%
			VOTOS OBSERVADOS	:	0 0.00%
			VOTOS EMITIDOS	:	3,255 81.80%

PARTIDOS POLITICOS	SIGLAS PARTIDOS	VOTOS VALIDOS	% SOBRE VALIDOS
02 PARTIDO DE LA LIBERACION DOMINICANA Y ALIADOS	PLD	2,129	66.39%
01 PARTIDO REVOLUCIONARIO DOMINICANO	PRD	108	3.37%
02 PARTIDO DE LA LIBERACION DOMINICANA	PLD	1,742	54.32%
04 PARTIDO MOVIMIENTO DEMOCRATICO ALTERNATIVO	MODA	37	1.15%
05 BLOQUE INSTITUCIONAL SOCIAL DEMOCRATA	BIS	35	1.09%
08 PARTIDO UNION DEMOCRATA CRISTIANA	UDC	7	0.22%
11 PARTIDO CIVICO RENOVADOR	PCR	51	1.59%
12 PARTIDO DE LOS TRABAJADORES DOMINICANOS	PTD	21	0.65%
13 PARTIDO POPULAR CRISTIANO	PPC	90	2.81%
14 PARTIDO DE ACCION LIBERAL	PAL	15	0.47%
16 PARTIDO SOCIALISTA VERDE	PASOVE	5	0.16%
18 PARTIDO DEMOCRATA INSTITUCIONAL	PDI	3	0.09%
19 PARTIDO LIBERAL REFORMISTA	PLR	2	0.06%
20 PARTIDO DEMOCRATA POPULAR	PDP	2	0.06%
24 PARTIDO NACIONAL VOLUNTAD CIUDADANA	PNVC	5	0.16%
25 PARTIDO REVOLUCIONARIO INDEPENDIENTE	PRI	6	0.19%
06 PARTIDO REVOLUCIONARIO SOCIAL DEMOCRATA	PRSD	3	0.09%
07 PARTIDO QUISQUEYANO DEMOCRATA CRISTIANO	PQDC	2	0.06%
10 FUERZA NACIONAL PROGRESISTA	FNP	1	0.03%
15 PARTIDO REVOLUCIONARIO MODERNO Y ALIADOS	PRM	1,059	33.02%
03 PARTIDO REFORMISTA SOCIAL CRISTIANO	PRSC	128	3.99%
09 PARTIDO HUMANISTA DOMINICANO	PHD	37	1.15%
15 PARTIDO REVOLUCIONARIO MODERNO	PRM	877	27.35%
21 PARTIDO DOMINICANOS POR EL CAMBIO	DXC	12	0.37%
22 FRENTE AMPLIO	FRENTE AMPLIO	5	0.16%
17 PARTIDO DE UNIDAD NACIONAL	PUN	1	0.03%
23 ALIANZA POR LA DEMOCRACIA	APD	4	0.12%
26 PARTIDO ALIANZA PAIS	ALPAIS	8	0.25%

Incluye Revisión de Votos Nulos y Observados Procesados al Momento



JUNTA CENTRAL ELECTORAL
ELECCIONES ORDINARIAS GENERALES PRESIDENCIALES,
CONGRESUALES Y MUNICIPALES DEL 15 DE MAYO DEL 2016

A

PRESIDENCIAL
Boletín Nacional Electoral No. 14
CON DETALLE DE ALIANZAS

Provincia : 26 SAN PEDRO DE MACORIS

Municipio : 138 CONSUELO

TOTAL DE COLEGIOS	:	43	TOTAL DE INSCRITOS	:	20,567
COLEGIOS COMPUTADOS	:	43 100.00%	VOTOS VALIDOS	:	14,557 97.11%
COLEGIOS FALTANTES	:	0 0.00%	VOTOS NULOS	:	433 2.89%
			VOTOS OBSERVADOS	:	0 0.00%
			VOTOS EMITIDOS	:	14,990 72.88%

PARTIDOS POLITICOS	SIGLAS PARTIDOS	VOTOS VALIDOS	% SOBRE VALIDOS
02 PARTIDO DE LA LIBERACION DOMINICANA Y ALIADOS	PLD	9,240	63.47%
01 PARTIDO REVOLUCIONARIO DOMINICANO	PRD	1,659	11.40%
02 PARTIDO DE LA LIBERACION DOMINICANA	PLD	6,547	44.97%
04 PARTIDO MOVIMIENTO DEMOCRATICO ALTERNATIVO	MODA	305	2.10%
05 BLOQUE INSTITUCIONAL SOCIAL DEMOCRATA	BIS	228	1.57%
08 PARTIDO UNION DEMOCRATA CRISTIANA	UDC	61	0.42%
11 PARTIDO CIVICO RENOVADOR	PCR	116	0.80%
12 PARTIDO DE LOS TRABAJADORES DOMINICANOS	PTD	127	0.87%
13 PARTIDO POPULAR CRISTIANO	PPC	17	0.12%
14 PARTIDO DE ACCION LIBERAL	PAL	29	0.20%
16 PARTIDO SOCIALISTA VERDE	PASOVE	59	0.41%
18 PARTIDO DEMOCRATA INSTITUCIONAL	PDI	28	0.19%
19 PARTIDO LIBERAL REFORMISTA	PLR	7	0.05%
20 PARTIDO DEMOCRATA POPULAR	PDP	25	0.17%
24 PARTIDO NACIONAL VOLUNTAD CIUDADANA	PNVC	15	0.10%
25 PARTIDO REVOLUCIONARIO INDEPENDIENTE	PRI	17	0.12%
06 PARTIDO REVOLUCIONARIO SOCIAL DEMOCRATA	PRSD	26	0.18%
07 PARTIDO QUISQUEYANO DEMOCRATA CRISTIANO	PQDC	58	0.40%
10 FUERZA NACIONAL PROGRESISTA	FNP	49	0.34%
15 PARTIDO REVOLUCIONARIO MODERNO Y ALIADOS	PRM	4,859	33.38%
03 PARTIDO REFORMISTA SOCIAL CRISTIANO	PRSC	1,241	8.53%
09 PARTIDO HUMANISTA DOMINICANO	PHD	235	1.61%
15 PARTIDO REVOLUCIONARIO MODERNO	PRM	3,221	22.13%
21 PARTIDO DOMINICANOS POR EL CAMBIO	DXC	106	0.73%
22 FRENTE AMPLIO	FRENTE AMPLIO	56	0.38%
17 PARTIDO DE UNIDAD NACIONAL	PUN	52	0.36%
23 ALIANZA POR LA DEMOCRACIA	APD	66	0.45%
26 PARTIDO ALIANZA PAIS	ALPAIS	207	1.42%

Incluye Revisión de Votos Nulos y Observados Procesados al Momento



JUNTA CENTRAL ELECTORAL

ELECCIONES ORDINARIAS GENERALES PRESIDENCIALES, CONGRESUALES Y MUNICIPALES DEL 15 DE MAYO DEL 2016

A

PRESIDENCIAL

Boletín Nacional Electoral No. 14 CON DETALLE DE ALIANZAS

Provincia : 24 SAN CRISTOBAL

Municipio : 139 LOS CACAOS

TOTAL DE COLEGIOS	:	17	TOTAL DE INSCRITOS :	4,537	
COLEGIOS COMPUTADOS	:	17 100.00%	VOTOS VALIDOS	:	3,741 97.17%
COLEGIOS FALTANTES	:	0 0.00%	VOTOS NULOS	:	109 2.83%
			VOTOS OBSERVADOS	:	0 0.00%
			VOTOS EMITIDOS	:	3,850 84.86%

PARTIDOS POLITICOS	SIGLAS PARTIDOS	VOTOS VALIDOS	% SOBRE VALIDOS
02 PARTIDO DE LA LIBERACION DOMINICANA Y ALIADOS	PLD	2,359	63.06%
01 PARTIDO REVOLUCIONARIO DOMINICANO	PRD	129	3.45%
02 PARTIDO DE LA LIBERACION DOMINICANA	PLD	2,092	55.92%
04 PARTIDO MOVIMIENTO DEMOCRATICO ALTERNATIVO	MODA	17	0.45%
05 BLOQUE INSTITUCIONAL SOCIAL DEMOCRATA	BIS	36	0.96%
08 PARTIDO UNION DEMOCRATA CRISTIANA	UDC	22	0.59%
11 PARTIDO CIVICO RENOVADOR	PCR	15	0.40%
12 PARTIDO DE LOS TRABAJADORES DOMINICANOS	PTD	10	0.27%
13 PARTIDO POPULAR CRISTIANO	PPC	9	0.24%
14 PARTIDO DE ACCION LIBERAL	PAL	6	0.16%
16 PARTIDO SOCIALISTA VERDE	PASOVE	4	0.11%
18 PARTIDO DEMOCRATA INSTITUCIONAL	PDI	3	0.08%
19 PARTIDO LIBERAL REFORMISTA	PLR	1	0.03%
20 PARTIDO DEMOCRATA POPULAR	PDP	5	0.13%
24 PARTIDO NACIONAL VOLUNTAD CIUDADANA	PNVC	6	0.16%
25 PARTIDO REVOLUCIONARIO INDEPENDIENTE	PRI	4	0.11%
06 PARTIDO REVOLUCIONARIO SOCIAL DEMOCRATA	PRSD	11	0.29%
07 PARTIDO QUISQUEYANO DEMOCRATA CRISTIANO	PQDC	10	0.27%
10 FUERZA NACIONAL PROGRESISTA	FNP	6	0.16%
15 PARTIDO REVOLUCIONARIO MODERNO Y ALIADOS	PRM	1,323	35.36%
03 PARTIDO REFORMISTA SOCIAL CRISTIANO	PRSC	617	16.49%
09 PARTIDO HUMANISTA DOMINICANO	PHD	26	0.70%
15 PARTIDO REVOLUCIONARIO MODERNO	PRM	593	15.85%
21 PARTIDO DOMINICANOS POR EL CAMBIO	DXC	21	0.56%
22 FRENTE AMPLIO	FRENTE AMPLIO	66	1.76%
17 PARTIDO DE UNIDAD NACIONAL	PUN	2	0.05%
23 ALIANZA POR LA DEMOCRACIA	APD	1	0.03%
26 PARTIDO ALIANZA PAIS	ALPAIS	29	0.78%

Incluye Revisión de Votos Nulos y Observados Procesados al Momento



JUNTA CENTRAL ELECTORAL
ELECCIONES ORDINARIAS GENERALES PRESIDENCIALES,
CONGRESUALES Y MUNICIPALES DEL 15 DE MAYO DEL 2016

A

PRESIDENCIAL
Boletín Nacional Electoral No. 14
CON DETALLE DE ALIANZAS

Provincia : 24 SAN CRISTOBAL

Municipio : 140 SAN GREGORIO DE NIGUA

TOTAL DE COLEGIOS	:	40	TOTAL DE INSCRITOS	:	19,166
COLEGIOS COMPUTADOS	:	40 100.00%	VOTOS VALIDOS	:	15,488 98.88%
COLEGIOS FALTANTES	:	0 0.00%	VOTOS NULOS	:	175 1.12%
			VOTOS OBSERVADOS	:	0 0.00%
			VOTOS EMITIDOS	:	15,663 81.72%

PARTIDOS POLITICOS	SIGLAS PARTIDOS	VOTOS VALIDOS	% SOBRE VALIDOS
02 PARTIDO DE LA LIBERACION DOMINICANA Y ALIADOS	PLD	12,355	79.77%
01 PARTIDO REVOLUCIONARIO DOMINICANO	PRD	1,899	12.26%
02 PARTIDO DE LA LIBERACION DOMINICANA	PLD	8,973	57.94%
04 PARTIDO MOVIMIENTO DEMOCRATICO ALTERNATIVO	MODA	118	0.76%
05 BLOQUE INSTITUCIONAL SOCIAL DEMOCRATA	BIS	166	1.07%
08 PARTIDO UNION DEMOCRATA CRISTIANA	UDC	540	3.49%
11 PARTIDO CIVICO RENOVADOR	PCR	230	1.49%
12 PARTIDO DE LOS TRABAJADORES DOMINICANOS	PTD	155	1.00%
13 PARTIDO POPULAR CRISTIANO	PPC	21	0.14%
14 PARTIDO DE ACCION LIBERAL	PAL	46	0.30%
16 PARTIDO SOCIALISTA VERDE	PASOVE	39	0.25%
18 PARTIDO DEMOCRATA INSTITUCIONAL	PDI	28	0.18%
19 PARTIDO LIBERAL REFORMISTA	PLR	17	0.11%
20 PARTIDO DEMOCRATA POPULAR	PDP	23	0.15%
24 PARTIDO NACIONAL VOLUNTAD CIUDADANA	PNVC	17	0.11%
25 PARTIDO REVOLUCIONARIO INDEPENDIENTE	PRI	83	0.54%
06 PARTIDO REVOLUCIONARIO SOCIAL DEMOCRATA	PRSD	20	0.13%
07 PARTIDO QUISQUEYANO DEMOCRATA CRISTIANO	PQDC	23	0.15%
10 FUERZA NACIONAL PROGRESISTA	FNP	20	0.13%
15 PARTIDO REVOLUCIONARIO MODERNO Y ALIADOS	PRM	2,966	19.15%
03 PARTIDO REFORMISTA SOCIAL CRISTIANO	PRSC	564	3.64%
09 PARTIDO HUMANISTA DOMINICANO	PHD	131	0.85%
15 PARTIDO REVOLUCIONARIO MODERNO	PRM	1,566	10.11%
21 PARTIDO DOMINICANOS POR EL CAMBIO	DXC	55	0.36%
22 FRENTE AMPLIO	FRENTE AMPLIO	650	4.20%
17 PARTIDO DE UNIDAD NACIONAL	PUN	9	0.06%
23 ALIANZA POR LA DEMOCRACIA	APD	43	0.28%
26 PARTIDO ALIANZA PAIS	ALPAIS	52	0.34%

Incluye Revisión de Votos Nulos y Observados Procesados al Momento



JUNTA CENTRAL ELECTORAL
ELECCIONES ORDINARIAS GENERALES PRESIDENCIALES,
CONGRESUALES Y MUNICIPALES DEL 15 DE MAYO DEL 2016

A

PRESIDENCIAL
Boletín Nacional Electoral No. 14
CON DETALLE DE ALIANZAS

Provincia : 07 DUARTE

Municipio : 143 LAS GUARANAS

TOTAL DE COLEGIOS	:	24	TOTAL DE INSCRITOS	:	9,704
COLEGIOS COMPUTADOS	:	24 100.00%	VOTOS VALIDOS	:	6,736 97.91%
COLEGIOS FALTANTES	:	0 0.00%	VOTOS NULOS	:	144 2.09%
			VOTOS OBSERVADOS	:	0 0.00%
			VOTOS EMITIDOS	:	6,880 70.90%

PARTIDOS POLITICOS	SIGLAS PARTIDOS	VOTOS VALIDOS	% SOBRE VALIDOS
02 PARTIDO DE LA LIBERACION DOMINICANA Y ALIADOS	PLD	3,614	53.65%
01 PARTIDO REVOLUCIONARIO DOMINICANO	PRD	283	4.20%
02 PARTIDO DE LA LIBERACION DOMINICANA	PLD	3,005	44.61%
04 PARTIDO MOVIMIENTO DEMOCRATICO ALTERNATIVO	MODA	42	0.62%
05 BLOQUE INSTITUCIONAL SOCIAL DEMOCRATA	BIS	105	1.56%
08 PARTIDO UNION DEMOCRATA CRISTIANA	UDC	23	0.34%
11 PARTIDO CIVICO RENOVADOR	PCR	34	0.50%
12 PARTIDO DE LOS TRABAJADORES DOMINICANOS	PTD	12	0.18%
13 PARTIDO POPULAR CRISTIANO	PPC	7	0.10%
14 PARTIDO DE ACCION LIBERAL	PAL	8	0.12%
16 PARTIDO SOCIALISTA VERDE	PASOVE	63	0.94%
18 PARTIDO DEMOCRATA INSTITUCIONAL	PDI	3	0.04%
19 PARTIDO LIBERAL REFORMISTA	PLR	6	0.09%
20 PARTIDO DEMOCRATA POPULAR	PDP	14	0.21%
24 PARTIDO NACIONAL VOLUNTAD CIUDADANA	PNVC	6	0.09%
25 PARTIDO REVOLUCIONARIO INDEPENDIENTE	PRI	3	0.04%
06 PARTIDO REVOLUCIONARIO SOCIAL DEMOCRATA	PRSD	9	0.13%
07 PARTIDO QUISQUEYANO DEMOCRATA CRISTIANO	PQDC	13	0.19%
10 FUERZA NACIONAL PROGRESISTA	FNP	7	0.10%
15 PARTIDO REVOLUCIONARIO MODERNO Y ALIADOS	PRM	3,030	44.98%
03 PARTIDO REFORMISTA SOCIAL CRISTIANO	PRSC	254	3.77%
09 PARTIDO HUMANISTA DOMINICANO	PHD	139	2.06%
15 PARTIDO REVOLUCIONARIO MODERNO	PRM	2,506	37.20%
21 PARTIDO DOMINICANOS POR EL CAMBIO	DXC	106	1.57%
22 FRENTE AMPLIO	FRENTE AMPLIO	25	0.37%
17 PARTIDO DE UNIDAD NACIONAL	PUN	7	0.10%
23 ALIANZA POR LA DEMOCRACIA	APD	15	0.22%
26 PARTIDO ALIANZA PAIS	ALPAIS	41	0.61%

Incluye Revisión de Votos Nulos y Observados Procesados al Momento



JUNTA CENTRAL ELECTORAL
ELECCIONES ORDINARIAS GENERALES PRESIDENCIALES,
CONGRESUALES Y MUNICIPALES DEL 15 DE MAYO DEL 2016

A

PRESIDENCIAL
Boletín Nacional Electoral No. 14
CON DETALLE DE ALIANZAS

Provincia : 09 ELIAS PIÑA

Municipio : 144 JUAN SANTIAGO

TOTAL DE COLEGIOS	:	10	TOTAL DE INSCRITOS	:	3,367
COLEGIOS COMPUTADOS	:	10 100.00%	VOTOS VALIDOS	:	2,610 94.09%
COLEGIOS FALTANTES	:	0 0.00%	VOTOS NULOS	:	164 5.91%
			VOTOS OBSERVADOS	:	0 0.00%
			VOTOS EMITIDOS	:	2,774 82.39%

PARTIDOS POLITICOS	SIGLAS PARTIDOS	VOTOS VALIDOS	% SOBRE VALIDOS
02 PARTIDO DE LA LIBERACION DOMINICANA Y ALIADOS	PLD	1,714	65.67%
01 PARTIDO REVOLUCIONARIO DOMINICANO	PRD	156	5.98%
02 PARTIDO DE LA LIBERACION DOMINICANA	PLD	1,417	54.29%
04 PARTIDO MOVIMIENTO DEMOCRATICO ALTERNATIVO	MODA	22	0.84%
05 BLOQUE INSTITUCIONAL SOCIAL DEMOCRATA	BIS	38	1.46%
08 PARTIDO UNION DEMOCRATA CRISTIANA	UDC	8	0.31%
11 PARTIDO CIVICO RENOVADOR	PCR	26	1.00%
12 PARTIDO DE LOS TRABAJADORES DOMINICANOS	PTD	3	0.11%
13 PARTIDO POPULAR CRISTIANO	PPC	13	0.50%
14 PARTIDO DE ACCION LIBERAL	PAL	8	0.31%
16 PARTIDO SOCIALISTA VERDE	PASOVE	9	0.34%
18 PARTIDO DEMOCRATA INSTITUCIONAL	PDI	3	0.11%
19 PARTIDO LIBERAL REFORMISTA	PLR	0	0.00%
20 PARTIDO DEMOCRATA POPULAR	PDP	2	0.08%
24 PARTIDO NACIONAL VOLUNTAD CIUDADANA	PNVC	3	0.11%
25 PARTIDO REVOLUCIONARIO INDEPENDIENTE	PRI	6	0.23%
06 PARTIDO REVOLUCIONARIO SOCIAL DEMOCRATA	PRSD	5	0.19%
07 PARTIDO QUISQUEYANO DEMOCRATA CRISTIANO	PQDC	6	0.23%
10 FUERZA NACIONAL PROGRESISTA	FNP	3	0.11%
15 PARTIDO REVOLUCIONARIO MODERNO Y ALIADOS	PRM	875	33.52%
03 PARTIDO REFORMISTA SOCIAL CRISTIANO	PRSC	456	17.47%
09 PARTIDO HUMANISTA DOMINICANO	PHD	14	0.54%
15 PARTIDO REVOLUCIONARIO MODERNO	PRM	385	14.75%
21 PARTIDO DOMINICANOS POR EL CAMBIO	DXC	8	0.31%
22 FRENTE AMPLIO	FRENTE AMPLIO	12	0.46%
17 PARTIDO DE UNIDAD NACIONAL	PUN	4	0.15%
23 ALIANZA POR LA DEMOCRACIA	APD	2	0.08%
26 PARTIDO ALIANZA PAIS	ALPAIS	1	0.04%

Incluye Revisión de Votos Nulos y Observados Procesados al Momento



JUNTA CENTRAL ELECTORAL
ELECCIONES ORDINARIAS GENERALES PRESIDENCIALES,
CONGRESUALES Y MUNICIPALES DEL 15 DE MAYO DEL 2016

A

PRESIDENCIAL
Boletín Nacional Electoral No. 14
CON DETALLE DE ALIANZAS

Provincia : 26 SAN PEDRO DE MACORIS

Municipio : 146 QUISQUEYA

TOTAL DE COLEGIOS	:	25	TOTAL DE INSCRITOS	:	12,783
COLEGIOS COMPUTADOS	:	25 100.00%	VOTOS VALIDOS	:	10,021 98.00%
COLEGIOS FALTANTES	:	0 0.00%	VOTOS NULOS	:	204 2.00%
			VOTOS OBSERVADOS	:	0 0.00%
			VOTOS EMITIDOS	:	10,225 79.99%

PARTIDOS POLITICOS	SIGLAS PARTIDOS	VOTOS VALIDOS	% SOBRE VALIDOS
02 PARTIDO DE LA LIBERACION DOMINICANA Y ALIADOS	PLD	7,404	73.88%
01 PARTIDO REVOLUCIONARIO DOMINICANO	PRD	1,088	10.86%
02 PARTIDO DE LA LIBERACION DOMINICANA	PLD	5,429	54.18%
04 PARTIDO MOVIMIENTO DEMOCRATICO ALTERNATIVO	MODA	111	1.11%
05 BLOQUE INSTITUCIONAL SOCIAL DEMOCRATA	BIS	84	0.84%
08 PARTIDO UNION DEMOCRATA CRISTIANA	UDC	54	0.54%
11 PARTIDO CIVICO RENOVADOR	PCR	78	0.78%
12 PARTIDO DE LOS TRABAJADORES DOMINICANOS	PTD	194	1.94%
13 PARTIDO POPULAR CRISTIANO	PPC	13	0.13%
14 PARTIDO DE ACCION LIBERAL	PAL	50	0.50%
16 PARTIDO SOCIALISTA VERDE	PASOVE	39	0.39%
18 PARTIDO DEMOCRATA INSTITUCIONAL	PDI	30	0.30%
19 PARTIDO LIBERAL REFORMISTA	PLR	185	1.85%
20 PARTIDO DEMOCRATA POPULAR	PDP	14	0.14%
24 PARTIDO NACIONAL VOLUNTAD CIUDADANA	PNVC	15	0.15%
25 PARTIDO REVOLUCIONARIO INDEPENDIENTE	PRI	20	0.20%
06 PARTIDO REVOLUCIONARIO SOCIAL DEMOCRATA	PRSD	17	0.17%
07 PARTIDO QUISQUEYANO DEMOCRATA CRISTIANO	PQDC	24	0.24%
10 FUERZA NACIONAL PROGRESISTA	FNP	17	0.17%
15 PARTIDO REVOLUCIONARIO MODERNO Y ALIADOS	PRM	2,396	23.91%
03 PARTIDO REFORMISTA SOCIAL CRISTIANO	PRSC	835	8.33%
09 PARTIDO HUMANISTA DOMINICANO	PHD	122	1.22%
15 PARTIDO REVOLUCIONARIO MODERNO	PRM	1,348	13.45%
21 PARTIDO DOMINICANOS POR EL CAMBIO	DXC	67	0.67%
22 FRENTE AMPLIO	FRENTE AMPLIO	24	0.24%
17 PARTIDO DE UNIDAD NACIONAL	PUN	18	0.18%
23 ALIANZA POR LA DEMOCRACIA	APD	32	0.32%
26 PARTIDO ALIANZA PAIS	ALPAIS	113	1.13%

Incluye Revisión de Votos Nulos y Observados Procesados al Momento



JUNTA CENTRAL ELECTORAL
ELECCIONES ORDINARIAS GENERALES PRESIDENCIALES,
CONGRESUALES Y MUNICIPALES DEL 15 DE MAYO DEL 2016

A

PRESIDENCIAL
Boletín Nacional Electoral No. 14
CON DETALLE DE ALIANZAS

Provincia : 28 SANTIAGO

Municipio : 148 SABANA IGLESIA

TOTAL DE COLEGIOS	:	24	TOTAL DE INSCRITOS	:	8,724
COLEGIOS COMPUTADOS	:	24 100.00%	VOTOS VALIDOS	:	5,533 97.10%
COLEGIOS FALTANTES	:	0 0.00%	VOTOS NULOS	:	165 2.90%
			VOTOS OBSERVADOS	:	0 0.00%
			VOTOS EMITIDOS	:	5,698 65.31%

PARTIDOS POLITICOS	SIGLAS PARTIDOS	VOTOS VALIDOS	% SOBRE VALIDOS
02 PARTIDO DE LA LIBERACION DOMINICANA Y ALIADOS	PLD	3,412	61.67%
01 PARTIDO REVOLUCIONARIO DOMINICANO	PRD	362	6.54%
02 PARTIDO DE LA LIBERACION DOMINICANA	PLD	2,813	50.84%
04 PARTIDO MOVIMIENTO DEMOCRATICO ALTERNATIVO	MODA	31	0.56%
05 BLOQUE INSTITUCIONAL SOCIAL DEMOCRATA	BIS	35	0.63%
08 PARTIDO UNION DEMOCRATA CRISTIANA	UDC	18	0.33%
11 PARTIDO CIVICO RENOVADOR	PCR	61	1.10%
12 PARTIDO DE LOS TRABAJADORES DOMINICANOS	PTD	7	0.13%
13 PARTIDO POPULAR CRISTIANO	PPC	10	0.18%
14 PARTIDO DE ACCION LIBERAL	PAL	21	0.38%
16 PARTIDO SOCIALISTA VERDE	PASOVE	17	0.31%
18 PARTIDO DEMOCRATA INSTITUCIONAL	PDI	4	0.07%
19 PARTIDO LIBERAL REFORMISTA	PLR	15	0.27%
20 PARTIDO DEMOCRATA POPULAR	PDP	7	0.13%
24 PARTIDO NACIONAL VOLUNTAD CIUDADANA	PNVC	10	0.18%
25 PARTIDO REVOLUCIONARIO INDEPENDIENTE	PRI	1	0.02%
06 PARTIDO REVOLUCIONARIO SOCIAL DEMOCRATA	PRSD	28	0.51%
07 PARTIDO QUISQUEYANO DEMOCRATA CRISTIANO	PQDC	10	0.18%
10 FUERZA NACIONAL PROGRESISTA	FNP	5	0.09%
15 PARTIDO REVOLUCIONARIO MODERNO Y ALIADOS	PRM	2,050	37.05%
03 PARTIDO REFORMISTA SOCIAL CRISTIANO	PRSC	561	10.14%
09 PARTIDO HUMANISTA DOMINICANO	PHD	105	1.90%
15 PARTIDO REVOLUCIONARIO MODERNO	PRM	1,302	23.53%
21 PARTIDO DOMINICANOS POR EL CAMBIO	DXC	56	1.01%
22 FRENTE AMPLIO	FRENTE AMPLIO	26	0.47%
17 PARTIDO DE UNIDAD NACIONAL	PUN	11	0.20%
23 ALIANZA POR LA DEMOCRACIA	APD	2	0.04%
26 PARTIDO ALIANZA PAIS	ALPAIS	15	0.27%

Incluye Revisión de Votos Nulos y Observados Procesados al Momento



JUNTA CENTRAL ELECTORAL
ELECCIONES ORDINARIAS GENERALES PRESIDENCIALES,
CONGRESUALES Y MUNICIPALES DEL 15 DE MAYO DEL 2016

A

PRESIDENCIAL
Boletín Nacional Electoral No. 14
CON DETALLE DE ALIANZAS

Provincia : 10 ESPAILLAT

Municipio : 149 SAN VICTOR


TOTAL DE COLEGIOS	:	35	TOTAL DE INSCRITOS	:	14,766
COLEGIOS COMPUTADOS	:	35 100.00%	VOTOS VALIDOS	:	11,159 97.38%
COLEGIOS FALTANTES	:	0 0.00%	VOTOS NULOS	:	300 2.62%
			VOTOS OBSERVADOS	:	0 0.00%
			VOTOS EMITIDOS	:	11,459 77.60%

PARTIDOS POLITICOS	SIGLAS PARTIDOS	VOTOS VALIDOS	% SOBRE VALIDOS
02 PARTIDO DE LA LIBERACION DOMINICANA Y ALIADOS	PLD	6,806	60.99%
01 PARTIDO REVOLUCIONARIO DOMINICANO	PRD	640	5.74%
02 PARTIDO DE LA LIBERACION DOMINICANA	PLD	5,679	50.89%
04 PARTIDO MOVIMIENTO DEMOCRATICO ALTERNATIVO	MODA	80	0.72%
05 BLOQUE INSTITUCIONAL SOCIAL DEMOCRATA	BIS	156	1.40%
08 PARTIDO UNION DEMOCRATA CRISTIANA	UDC	41	0.37%
11 PARTIDO CIVICO RENOVADOR	PCR	48	0.43%
12 PARTIDO DE LOS TRABAJADORES DOMINICANOS	PTD	47	0.42%
13 PARTIDO POPULAR CRISTIANO	PPC	11	0.10%
14 PARTIDO DE ACCION LIBERAL	PAL	23	0.21%
16 PARTIDO SOCIALISTA VERDE	PASOVE	29	0.26%
18 PARTIDO DEMOCRATA INSTITUCIONAL	PDI	10	0.09%
19 PARTIDO LIBERAL REFORMISTA	PLR	4	0.04%
20 PARTIDO DEMOCRATA POPULAR	PDP	9	0.08%
24 PARTIDO NACIONAL VOLUNTAD CIUDADANA	PNVC	18	0.16%
25 PARTIDO REVOLUCIONARIO INDEPENDIENTE	PRI	11	0.10%
06 PARTIDO REVOLUCIONARIO SOCIAL DEMOCRATA	PRSD	21	0.19%
07 PARTIDO QUISQUEYANO DEMOCRATA CRISTIANO	PQDC	25	0.22%
10 FUERZA NACIONAL PROGRESISTA	FNP	18	0.16%
15 PARTIDO REVOLUCIONARIO MODERNO Y ALIADOS	PRM	4,122	36.94%
03 PARTIDO REFORMISTA SOCIAL CRISTIANO	PRSC	519	4.65%
09 PARTIDO HUMANISTA DOMINICANO	PHD	332	2.98%
15 PARTIDO REVOLUCIONARIO MODERNO	PRM	3,138	28.12%
21 PARTIDO DOMINICANOS POR EL CAMBIO	DXC	77	0.69%
22 FRENTE AMPLIO	FRENTE AMPLIO	56	0.50%
17 PARTIDO DE UNIDAD NACIONAL	PUN	10	0.09%
23 ALIANZA POR LA DEMOCRACIA	APD	18	0.16%
26 PARTIDO ALIANZA PAIS	ALPAIS	139	1.25%

Incluye Revisión de Votos Nulos y Observados Procesados al Momento



JUNTA CENTRAL ELECTORAL
ELECCIONES ORDINARIAS GENERALES PRESIDENCIALES,
CONGRESUALES Y MUNICIPALES DEL 15 DE MAYO DEL 2016



PRESIDENCIAL
Boletín Nacional Electoral No. 14
CON DETALLE DE ALIANZAS

Provincia : 31 SAN JOSE DE OCOA

Municipio : 150 SABANA LARGA

TOTAL DE COLEGIOS	:	19	TOTAL DE INSCRITOS	:	7,352
COLEGIOS COMPUTADOS	:	19 100.00%	VOTOS VALIDOS	:	5,769 97.27%
COLEGIOS FALTANTES	:	0 0.00%	VOTOS NULOS	:	162 2.73%
			VOTOS OBSERVADOS	:	0 0.00%
			VOTOS EMITIDOS	:	5,931 80.67%

PARTIDOS POLITICOS	SIGLAS PARTIDOS	VOTOS VALIDOS	% SOBRE VALIDOS
02 PARTIDO DE LA LIBERACION DOMINICANA Y ALIADOS	PLD	4,015	69.60%
01 PARTIDO REVOLUCIONARIO DOMINICANO	PRD	355	6.15%
02 PARTIDO DE LA LIBERACION DOMINICANA	PLD	3,147	54.55%
04 PARTIDO MOVIMIENTO DEMOCRATICO ALTERNATIVO	MODA	49	0.85%
05 BLOQUE INSTITUCIONAL SOCIAL DEMOCRATA	BIS	112	1.94%
08 PARTIDO UNION DEMOCRATA CRISTIANA	UDC	62	1.07%
11 PARTIDO CIVICO RENOVADOR	PCR	115	1.99%
12 PARTIDO DE LOS TRABAJADORES DOMINICANOS	PTD	45	0.78%
13 PARTIDO POPULAR CRISTIANO	PPC	12	0.21%
14 PARTIDO DE ACCION LIBERAL	PAL	26	0.45%
16 PARTIDO SOCIALISTA VERDE	PASOVE	15	0.26%
18 PARTIDO DEMOCRATA INSTITUCIONAL	PDI	11	0.19%
19 PARTIDO LIBERAL REFORMISTA	PLR	21	0.36%
20 PARTIDO DEMOCRATA POPULAR	PDP	15	0.26%
24 PARTIDO NACIONAL VOLUNTAD CIUDADANA	PNVC	10	0.17%
25 PARTIDO REVOLUCIONARIO INDEPENDIENTE	PRI	20	0.35%
06 PARTIDO REVOLUCIONARIO SOCIAL DEMOCRATA	PRSD	8	0.14%
07 PARTIDO QUISQUEYANO DEMOCRATA CRISTIANO	PQDC	12	0.21%
10 FUERZA NACIONAL PROGRESISTA	FNP	5	0.09%
15 PARTIDO REVOLUCIONARIO MODERNO Y ALIADOS	PRM	1,686	29.23%
03 PARTIDO REFORMISTA SOCIAL CRISTIANO	PRSC	760	13.17%
09 PARTIDO HUMANISTA DOMINICANO	PHD	73	1.27%
15 PARTIDO REVOLUCIONARIO MODERNO	PRM	802	13.90%
21 PARTIDO DOMINICANOS POR EL CAMBIO	DXC	32	0.55%
22 FRENTE AMPLIO	FRENTE AMPLIO	19	0.33%
17 PARTIDO DE UNIDAD NACIONAL	PUN	2	0.03%
23 ALIANZA POR LA DEMOCRACIA	APD	6	0.10%
26 PARTIDO ALIANZA PAIS	ALPAIS	35	0.61%

Incluye Revisión de Votos Nulos y Observados Procesados al Momento



JUNTA CENTRAL ELECTORAL
ELECCIONES ORDINARIAS GENERALES PRESIDENCIALES,
CONGRESUALES Y MUNICIPALES DEL 15 DE MAYO DEL 2016

A

PRESIDENCIAL
Boletín Nacional Electoral No. 14
CON DETALLE DE ALIANZAS

Provincia : 06 DAJABON

Municipio : 151 EL PINO

TOTAL DE COLEGIOS	:	13	TOTAL DE INSCRITOS	:	5,147
COLEGIOS COMPUTADOS	:	13 100.00%	VOTOS VALIDOS	:	4,024 97.25%
COLEGIOS FALTANTES	:	0 0.00%	VOTOS NULOS	:	114 2.75%
			VOTOS OBSERVADOS	:	0 0.00%
			VOTOS EMITIDOS	:	4,138 80.40%

PARTIDOS POLITICOS	SIGLAS PARTIDOS	VOTOS VALIDOS	% SOBRE VALIDOS
02 PARTIDO DE LA LIBERACION DOMINICANA Y ALIADOS	PLD	2,910	72.32%
01 PARTIDO REVOLUCIONARIO DOMINICANO	PRD	502	12.48%
02 PARTIDO DE LA LIBERACION DOMINICANA	PLD	2,148	53.38%
04 PARTIDO MOVIMIENTO DEMOCRATICO ALTERNATIVO	MODA	19	0.47%
05 BLOQUE INSTITUCIONAL SOCIAL DEMOCRATA	BIS	28	0.70%
08 PARTIDO UNION DEMOCRATA CRISTIANA	UDC	63	1.57%
11 PARTIDO CIVICO RENOVADOR	PCR	98	2.44%
12 PARTIDO DE LOS TRABAJADORES DOMINICANOS	PTD	4	0.10%
13 PARTIDO POPULAR CRISTIANO	PPC	3	0.07%
14 PARTIDO DE ACCION LIBERAL	PAL	3	0.07%
16 PARTIDO SOCIALISTA VERDE	PASOVE	19	0.47%
18 PARTIDO DEMOCRATA INSTITUCIONAL	PDI	2	0.05%
19 PARTIDO LIBERAL REFORMISTA	PLR	10	0.25%
20 PARTIDO DEMOCRATA POPULAR	PDP	4	0.10%
24 PARTIDO NACIONAL VOLUNTAD CIUDADANA	PNVC	2	0.05%
25 PARTIDO REVOLUCIONARIO INDEPENDIENTE	PRI	5	0.12%
06 PARTIDO REVOLUCIONARIO SOCIAL DEMOCRATA	PRSD	6	0.15%
07 PARTIDO QUISQUEYANO DEMOCRATA CRISTIANO	PQDC	6	0.15%
10 FUERZA NACIONAL PROGRESISTA	FNP	4	0.10%
15 PARTIDO REVOLUCIONARIO MODERNO Y ALIADOS	PRM	1,074	26.69%
03 PARTIDO REFORMISTA SOCIAL CRISTIANO	PRSC	256	6.36%
09 PARTIDO HUMANISTA DOMINICANO	PHD	63	1.57%
15 PARTIDO REVOLUCIONARIO MODERNO	PRM	723	17.97%
21 PARTIDO DOMINICANOS POR EL CAMBIO	DXC	18	0.45%
22 FRENTE AMPLIO	FRENTE AMPLIO	14	0.35%
17 PARTIDO DE UNIDAD NACIONAL	PUN	1	0.02%
23 ALIANZA POR LA DEMOCRACIA	APD	5	0.12%
26 PARTIDO ALIANZA PAIS	ALPAIS	18	0.45%

Incluye Revisión de Votos Nulos y Observados Procesados al Momento



JUNTA CENTRAL ELECTORAL
ELECCIONES ORDINARIAS GENERALES PRESIDENCIALES,
CONGRESUALES Y MUNICIPALES DEL 15 DE MAYO DEL 2016

A

PRESIDENCIAL
Boletín Nacional Electoral No. 14
CON DETALLE DE ALIANZAS

Provincia : 31 SAN JOSE DE OCOA

Municipio : 152 RANCHO ARRIBA

TOTAL DE COLEGIOS	:	19	TOTAL DE INSCRITOS	:	6,506
COLEGIOS COMPUTADOS	:	19 100.00%	VOTOS VALIDOS	:	4,914 95.21%
COLEGIOS FALTANTES	:	0 0.00%	VOTOS NULOS	:	247 4.79%
			VOTOS OBSERVADOS	:	0 0.00%
			VOTOS EMITIDOS	:	5,161 79.33%

PARTIDOS POLITICOS	SIGLAS PARTIDOS	VOTOS VALIDOS	% SOBRE VALIDOS
02 PARTIDO DE LA LIBERACION DOMINICANA Y ALIADOS	PLD	3,493	71.08%
01 PARTIDO REVOLUCIONARIO DOMINICANO	PRD	326	6.63%
02 PARTIDO DE LA LIBERACION DOMINICANA	PLD	2,695	54.84%
04 PARTIDO MOVIMIENTO DEMOCRATICO ALTERNATIVO	MODA	47	0.96%
05 BLOQUE INSTITUCIONAL SOCIAL DEMOCRATA	BIS	57	1.16%
08 PARTIDO UNION DEMOCRATA CRISTIANA	UDC	34	0.69%
11 PARTIDO CIVICO RENOVADOR	PCR	74	1.51%
12 PARTIDO DE LOS TRABAJADORES DOMINICANOS	PTD	26	0.53%
13 PARTIDO POPULAR CRISTIANO	PPC	12	0.24%
14 PARTIDO DE ACCION LIBERAL	PAL	131	2.67%
16 PARTIDO SOCIALISTA VERDE	PASOVE	43	0.88%
18 PARTIDO DEMOCRATA INSTITUCIONAL	PDI	7	0.14%
19 PARTIDO LIBERAL REFORMISTA	PLR	6	0.12%
20 PARTIDO DEMOCRATA POPULAR	PDP	16	0.33%
24 PARTIDO NACIONAL VOLUNTAD CIUDADANA	PNVC	11	0.22%
25 PARTIDO REVOLUCIONARIO INDEPENDIENTE	PRI	8	0.16%
06 PARTIDO REVOLUCIONARIO SOCIAL DEMOCRATA	PRSD	21	0.43%
07 PARTIDO QUISQUEYANO DEMOCRATA CRISTIANO	PQDC	26	0.53%
10 FUERZA NACIONAL PROGRESISTA	FNP	21	0.43%
15 PARTIDO REVOLUCIONARIO MODERNO Y ALIADOS	PRM	1,332	27.11%
03 PARTIDO REFORMISTA SOCIAL CRISTIANO	PRSC	168	3.42%
09 PARTIDO HUMANISTA DOMINICANO	PHD	78	1.59%
15 PARTIDO REVOLUCIONARIO MODERNO	PRM	1,041	21.18%
21 PARTIDO DOMINICANOS POR EL CAMBIO	DXC	24	0.49%
22 FRENTE AMPLIO	FRENTE AMPLIO	21	0.43%
17 PARTIDO DE UNIDAD NACIONAL	PUN	3	0.06%
23 ALIANZA POR LA DEMOCRACIA	APD	0	0.00%
26 PARTIDO ALIANZA PAIS	ALPAIS	18	0.37%

Incluye Revisión de Votos Nulos y Observados Procesados al Momento



JUNTA CENTRAL ELECTORAL
ELECCIONES ORDINARIAS GENERALES PRESIDENCIALES,
CONGRESUALES Y MUNICIPALES DEL 15 DE MAYO DEL 2016

A

PRESIDENCIAL
Boletín Nacional Electoral No. 14
CON DETALLE DE ALIANZAS

Provincia : 18 MONTE PLATA

Municipio : 153 PERALVILLO


TOTAL DE COLEGIOS	:	31	TOTAL DE INSCRITOS	:	12,850
COLEGIOS COMPUTADOS	:	31 100.00%	VOTOS VALIDOS	:	10,022 98.23%
COLEGIOS FALTANTES	:	0 0.00%	VOTOS NULOS	:	181 1.77%
			VOTOS OBSERVADOS	:	0 0.00%
			VOTOS EMITIDOS	:	10,203 79.40%

PARTIDOS POLITICOS	SIGLAS PARTIDOS	VOTOS VALIDOS	% SOBRE VALIDOS
02 PARTIDO DE LA LIBERACION DOMINICANA Y ALIADOS	PLD	6,194	61.80%
01 PARTIDO REVOLUCIONARIO DOMINICANO	PRD	456	4.55%
02 PARTIDO DE LA LIBERACION DOMINICANA	PLD	5,345	53.33%
04 PARTIDO MOVIMIENTO DEMOCRATICO ALTERNATIVO	MODA	50	0.50%
05 BLOQUE INSTITUCIONAL SOCIAL DEMOCRATA	BIS	96	0.96%
08 PARTIDO UNION DEMOCRATA CRISTIANA	UDC	40	0.40%
11 PARTIDO CIVICO RENOVADOR	PCR	91	0.91%
12 PARTIDO DE LOS TRABAJADORES DOMINICANOS	PTD	15	0.15%
13 PARTIDO POPULAR CRISTIANO	PPC	8	0.08%
14 PARTIDO DE ACCION LIBERAL	PAL	23	0.23%
16 PARTIDO SOCIALISTA VERDE	PASOVE	33	0.33%
18 PARTIDO DEMOCRATA INSTITUCIONAL	PDI	4	0.04%
19 PARTIDO LIBERAL REFORMISTA	PLR	6	0.06%
20 PARTIDO DEMOCRATA POPULAR	PDP	8	0.08%
24 PARTIDO NACIONAL VOLUNTAD CIUDADANA	PNVC	6	0.06%
25 PARTIDO REVOLUCIONARIO INDEPENDIENTE	PRI	13	0.13%
06 PARTIDO REVOLUCIONARIO SOCIAL DEMOCRATA	PRSD	12	0.12%
07 PARTIDO QUISQUEYANO DEMOCRATA CRISTIANO	PQDC	12	0.12%
10 FUERZA NACIONAL PROGRESISTA	FNP	22	0.22%
15 PARTIDO REVOLUCIONARIO MODERNO Y ALIADOS	PRM	3,684	36.76%
03 PARTIDO REFORMISTA SOCIAL CRISTIANO	PRSC	320	3.19%
09 PARTIDO HUMANISTA DOMINICANO	PHD	124	1.24%
15 PARTIDO REVOLUCIONARIO MODERNO	PRM	3,134	31.27%
21 PARTIDO DOMINICANOS POR EL CAMBIO	DXC	61	0.61%
22 FRENTE AMPLIO	FRENTE AMPLIO	45	0.45%
17 PARTIDO DE UNIDAD NACIONAL	PUN	4	0.04%
23 ALIANZA POR LA DEMOCRACIA	APD	9	0.09%
26 PARTIDO ALIANZA PAIS	ALPAIS	85	0.85%

Incluye Revisión de Votos Nulos y Observados Procesados al Momento



JUNTA CENTRAL ELECTORAL
ELECCIONES ORDINARIAS GENERALES PRESIDENCIALES,
CONGRESUALES Y MUNICIPALES DEL 15 DE MAYO DEL 2016



PRESIDENCIAL
Boletín Nacional Electoral No. 14
CON DETALLE DE ALIANZAS

Provincia : 03 AZUA

Municipio : 154 PUEBLO VIEJO

TOTAL DE COLEGIOS :	20	TOTAL DE INSCRITOS :	7,647	
COLEGIOS COMPUTADOS :	20 100.00%	VOTOS VALIDOS :	6,516	98.24%
COLEGIOS FALTANTES :	0 0.00%	VOTOS NULOS :	117	1.76%
		VOTOS OBSERVADOS :	0	0.00%
		VOTOS EMITIDOS :	6,633	86.74%

PARTIDOS POLITICOS	SIGLAS PARTIDOS	VOTOS VALIDOS	% SOBRE VALIDOS
02 PARTIDO DE LA LIBERACION DOMINICANA Y ALIADOS	PLD	3,803	58.36%
01 PARTIDO REVOLUCIONARIO DOMINICANO	PRD	246	3.78%
02 PARTIDO DE LA LIBERACION DOMINICANA	PLD	3,186	48.90%
04 PARTIDO MOVIMIENTO DEMOCRATICO ALTERNATIVO	MODA	73	1.12%
05 BLOQUE INSTITUCIONAL SOCIAL DEMOCRATA	BIS	114	1.75%
08 PARTIDO UNION DEMOCRATA CRISTIANA	UDC	37	0.57%
11 PARTIDO CIVICO RENOVADOR	PCR	21	0.32%
12 PARTIDO DE LOS TRABAJADORES DOMINICANOS	PTD	12	0.18%
13 PARTIDO POPULAR CRISTIANO	PPC	4	0.06%
14 PARTIDO DE ACCION LIBERAL	PAL	19	0.29%
16 PARTIDO SOCIALISTA VERDE	PASOVE	61	0.94%
18 PARTIDO DEMOCRATA INSTITUCIONAL	PDI	5	0.08%
19 PARTIDO LIBERAL REFORMISTA	PLR	14	0.21%
20 PARTIDO DEMOCRATA POPULAR	PDP	2	0.03%
24 PARTIDO NACIONAL VOLUNTAD CIUDADANA	PNVC	6	0.09%
25 PARTIDO REVOLUCIONARIO INDEPENDIENTE	PRI	3	0.05%
06 PARTIDO REVOLUCIONARIO SOCIAL DEMOCRATA	PRSD	31	0.48%
07 PARTIDO QUISQUEYANO DEMOCRATA CRISTIANO	PQDC	8	0.12%
10 FUERZA NACIONAL PROGRESISTA	FNP	1	0.02%
15 PARTIDO REVOLUCIONARIO MODERNO Y ALIADOS	PRM	2,618	40.18%
03 PARTIDO REFORMISTA SOCIAL CRISTIANO	PRSC	275	4.22%
09 PARTIDO HUMANISTA DOMINICANO	PHD	85	1.30%
15 PARTIDO REVOLUCIONARIO MODERNO	PRM	2,206	33.86%
21 PARTIDO DOMINICANOS POR EL CAMBIO	DXC	36	0.55%
22 FRENTE AMPLIO	FRENTE AMPLIO	16	0.25%
17 PARTIDO DE UNIDAD NACIONAL	PUN	2	0.03%
23 ALIANZA POR LA DEMOCRACIA	APD	8	0.12%
26 PARTIDO ALIANZA PAIS	ALPAIS	45	0.69%

Incluye Revisión de Votos Nulos y Observados Procesados al Momento



JUNTA CENTRAL ELECTORAL
ELECCIONES ORDINARIAS GENERALES PRESIDENCIALES,
CONGRESUALES Y MUNICIPALES DEL 15 DE MAYO DEL 2016

A

PRESIDENCIAL
Boletín Nacional Electoral No. 14
CON DETALLE DE ALIANZAS

Provincia : 27 SANCHEZ RAMIREZ

Municipio : 155 VILLA LA MATA


TOTAL DE COLEGIOS	:	70	TOTAL DE INSCRITOS	:	27,666
COLEGIOS COMPUTADOS	:	70 100.00%	VOTOS VALIDOS	:	21,319 98.05%
COLEGIOS FALTANTES	:	0 0.00%	VOTOS NULOS	:	423 1.95%
			VOTOS OBSERVADOS	:	0 0.00%
			VOTOS EMITIDOS	:	21,742 78.59%

PARTIDOS POLITICOS	SIGLAS PARTIDOS	VOTOS VALIDOS	% SOBRE VALIDOS
02 PARTIDO DE LA LIBERACION DOMINICANA Y ALIADOS	PLD	12,348	57.92%
01 PARTIDO REVOLUCIONARIO DOMINICANO	PRD	1,737	8.15%
02 PARTIDO DE LA LIBERACION DOMINICANA	PLD	8,969	42.07%
04 PARTIDO MOVIMIENTO DEMOCRATICO ALTERNATIVO	MODA	934	4.38%
05 BLOQUE INSTITUCIONAL SOCIAL DEMOCRATA	BIS	133	0.62%
08 PARTIDO UNION DEMOCRATA CRISTIANA	UDC	61	0.29%
11 PARTIDO CIVICO RENOVADOR	PCR	70	0.33%
12 PARTIDO DE LOS TRABAJADORES DOMINICANOS	PTD	41	0.19%
13 PARTIDO POPULAR CRISTIANO	PPC	12	0.06%
14 PARTIDO DE ACCION LIBERAL	PAL	18	0.08%
16 PARTIDO SOCIALISTA VERDE	PASOVE	273	1.28%
18 PARTIDO DEMOCRATA INSTITUCIONAL	PDI	27	0.13%
19 PARTIDO LIBERAL REFORMISTA	PLR	11	0.05%
20 PARTIDO DEMOCRATA POPULAR	PDP	16	0.08%
24 PARTIDO NACIONAL VOLUNTAD CIUDADANA	PNVC	18	0.08%
25 PARTIDO REVOLUCIONARIO INDEPENDIENTE	PRI	28	0.13%
06 PARTIDO REVOLUCIONARIO SOCIAL DEMOCRATA	PRSD	30	0.14%
07 PARTIDO QUISQUEYANO DEMOCRATA CRISTIANO	PQDC	31	0.15%
10 FUERZA NACIONAL PROGRESISTA	FNP	20	0.09%
15 PARTIDO REVOLUCIONARIO MODERNO Y ALIADOS	PRM	8,667	40.65%
03 PARTIDO REFORMISTA SOCIAL CRISTIANO	PRSC	2,413	11.32%
09 PARTIDO HUMANISTA DOMINICANO	PHD	343	1.61%
15 PARTIDO REVOLUCIONARIO MODERNO	PRM	5,793	27.17%
21 PARTIDO DOMINICANOS POR EL CAMBIO	DXC	70	0.33%
22 FRENTE AMPLIO	FRENTE AMPLIO	48	0.23%
17 PARTIDO DE UNIDAD NACIONAL	PUN	34	0.16%
23 ALIANZA POR LA DEMOCRACIA	APD	28	0.13%
26 PARTIDO ALIANZA PAIS	ALPAIS	161	0.76%

Incluye Revisión de Votos Nulos y Observados Procesados al Momento



JUNTA CENTRAL ELECTORAL
ELECCIONES ORDINARIAS GENERALES PRESIDENCIALES,
CONGRESUALES Y MUNICIPALES DEL 15 DE MAYO DEL 2016



PRESIDENCIAL
Boletín Nacional Electoral No. 14
CON DETALLE DE ALIANZAS

Provincia : 20 PERAVIA

Municipio : 156 MATANZAS

TOTAL DE COLEGIOS	:	22	TOTAL DE INSCRITOS :	10,369
COLEGIOS COMPUTADOS	:	22 100.00%	VOTOS VALIDOS	: 7,178 97.21%
COLEGIOS FALTANTES	:	0 0.00%	VOTOS NULOS	: 206 2.79%
			VOTOS OBSERVADOS	: 0 0.00%
			VOTOS EMITIDOS	: 7,384 71.21%

PARTIDOS POLITICOS	SIGLAS PARTIDOS	VOTOS VALIDOS	% SOBRE VALIDOS
02 PARTIDO DE LA LIBERACION DOMINICANA Y ALIADOS	PLD	4,325	60.25%
01 PARTIDO REVOLUCIONARIO DOMINICANO	PRD	642	8.94%
02 PARTIDO DE LA LIBERACION DOMINICANA	PLD	3,372	46.98%
04 PARTIDO MOVIMIENTO DEMOCRATICO ALTERNATIVO	MODA	55	0.77%
05 BLOQUE INSTITUCIONAL SOCIAL DEMOCRATA	BIS	45	0.63%
08 PARTIDO UNION DEMOCRATA CRISTIANA	UDC	56	0.78%
11 PARTIDO CIVICO RENOVADOR	PCR	17	0.24%
12 PARTIDO DE LOS TRABAJADORES DOMINICANOS	PTD	25	0.35%
13 PARTIDO POPULAR CRISTIANO	PPC	17	0.24%
14 PARTIDO DE ACCION LIBERAL	PAL	12	0.17%
16 PARTIDO SOCIALISTA VERDE	PASOVE	25	0.35%
18 PARTIDO DEMOCRATA INSTITUCIONAL	PDI	7	0.10%
19 PARTIDO LIBERAL REFORMISTA	PLR	4	0.06%
20 PARTIDO DEMOCRATA POPULAR	PDP	21	0.29%
24 PARTIDO NACIONAL VOLUNTAD CIUDADANA	PNVC	17	0.24%
25 PARTIDO REVOLUCIONARIO INDEPENDIENTE	PRI	10	0.14%
06 PARTIDO REVOLUCIONARIO SOCIAL DEMOCRATA	PRSD	11	0.15%
07 PARTIDO QUISQUEYANO DEMOCRATA CRISTIANO	PQDC	9	0.13%
10 FUERZA NACIONAL PROGRESISTA	FNP	5	0.07%
15 PARTIDO REVOLUCIONARIO MODERNO Y ALIADOS	PRM	2,773	38.63%
03 PARTIDO REFORMISTA SOCIAL CRISTIANO	PRSC	358	4.99%
09 PARTIDO HUMANISTA DOMINICANO	PHD	149	2.08%
15 PARTIDO REVOLUCIONARIO MODERNO	PRM	2,093	29.16%
21 PARTIDO DOMINICANOS POR EL CAMBIO	DXC	61	0.85%
22 FRENTE AMPLIO	FRENTE AMPLIO	112	1.56%
17 PARTIDO DE UNIDAD NACIONAL	PUN	8	0.11%
23 ALIANZA POR LA DEMOCRACIA	APD	22	0.31%
26 PARTIDO ALIANZA PAIS	ALPAIS	25	0.35%

Incluye Revisión de Votos Nulos y Observados Procesados al Momento



JUNTA CENTRAL ELECTORAL
ELECCIONES ORDINARIAS GENERALES PRESIDENCIALES,
CONGRESUALES Y MUNICIPALES DEL 15 DE MAYO DEL 2016

A

PRESIDENCIAL
Boletín Nacional Electoral No. 14
CON DETALLE DE ALIANZAS

Provincia : 05 BARAHONA

Municipio : 160 LA CIENAGA

TOTAL DE COLEGIOS	:	13	TOTAL DE INSCRITOS	:	5,599
COLEGIOS COMPUTADOS	:	13 100.00%	VOTOS VALIDOS	:	4,752 96.82%
COLEGIOS FALTANTES	:	0 0.00%	VOTOS NULOS	:	156 3.18%
			VOTOS OBSERVADOS	:	0 0.00%
			VOTOS EMITIDOS	:	4,908 87.66%

PARTIDOS POLITICOS	SIGLAS PARTIDOS	VOTOS VALIDOS	% SOBRE VALIDOS
02 PARTIDO DE LA LIBERACION DOMINICANA Y ALIADOS	PLD	2,988	62.88%
01 PARTIDO REVOLUCIONARIO DOMINICANO	PRD	304	6.40%
02 PARTIDO DE LA LIBERACION DOMINICANA	PLD	2,099	44.17%
04 PARTIDO MOVIMIENTO DEMOCRATICO ALTERNATIVO	MODA	149	3.14%
05 BLOQUE INSTITUCIONAL SOCIAL DEMOCRATA	BIS	114	2.40%
08 PARTIDO UNION DEMOCRATA CRISTIANA	UDC	10	0.21%
11 PARTIDO CIVICO RENOVADOR	PCR	100	2.10%
12 PARTIDO DE LOS TRABAJADORES DOMINICANOS	PTD	35	0.74%
13 PARTIDO POPULAR CRISTIANO	PPC	30	0.63%
14 PARTIDO DE ACCION LIBERAL	PAL	51	1.07%
16 PARTIDO SOCIALISTA VERDE	PASOVE	14	0.29%
18 PARTIDO DEMOCRATA INSTITUCIONAL	PDI	17	0.36%
19 PARTIDO LIBERAL REFORMISTA	PLR	15	0.32%
20 PARTIDO DEMOCRATA POPULAR	PDP	3	0.06%
24 PARTIDO NACIONAL VOLUNTAD CIUDADANA	PNVC	7	0.15%
25 PARTIDO REVOLUCIONARIO INDEPENDIENTE	PRI	40	0.84%
06 PARTIDO REVOLUCIONARIO SOCIAL DEMOCRATA	PRSD	15	0.32%
07 PARTIDO QUISQUEYANO DEMOCRATA CRISTIANO	PQDC	10	0.21%
10 FUERZA NACIONAL PROGRESISTA	FNP	128	2.69%
15 PARTIDO REVOLUCIONARIO MODERNO Y ALIADOS	PRM	1,569	33.02%
03 PARTIDO REFORMISTA SOCIAL CRISTIANO	PRSC	265	5.58%
09 PARTIDO HUMANISTA DOMINICANO	PHD	62	1.30%
15 PARTIDO REVOLUCIONARIO MODERNO	PRM	1,181	24.85%
21 PARTIDO DOMINICANOS POR EL CAMBIO	DXC	35	0.74%
22 FRENTE AMPLIO	FRENTE AMPLIO	26	0.55%
17 PARTIDO DE UNIDAD NACIONAL	PUN	5	0.11%
23 ALIANZA POR LA DEMOCRACIA	APD	3	0.06%
26 PARTIDO ALIANZA PAIS	ALPAIS	34	0.72%

Incluye Revisión de Votos Nulos y Observados Procesados al Momento



JUNTA CENTRAL ELECTORAL

ELECCIONES ORDINARIAS GENERALES PRESIDENCIALES, CONGRESUALES Y MUNICIPALES DEL 15 DE MAYO DEL 2016

A

PRESIDENCIAL

Boletín Nacional Electoral No. 14 CON DETALLE DE ALIANZAS

Provincia : 28 SANTIAGO

Municipio : 161 BAITOA

TOTAL DE COLEGIOS	:	25	TOTAL DE INSCRITOS :	9,201	
COLEGIOS COMPUTADOS	:	25 100.00%	VOTOS VALIDOS	:	6,507 97.06%
COLEGIOS FALTANTES	:	0 0.00%	VOTOS NULOS	:	197 2.94%
			VOTOS OBSERVADOS	:	0 0.00%
			VOTOS EMITIDOS	:	6,704 72.86%

PARTIDOS POLITICOS	SIGLAS PARTIDOS	VOTOS VALIDOS	% SOBRE VALIDOS
02 PARTIDO DE LA LIBERACION DOMINICANA Y ALIADOS	PLD	3,592	55.20%
01 PARTIDO REVOLUCIONARIO DOMINICANO	PRD	351	5.39%
02 PARTIDO DE LA LIBERACION DOMINICANA	PLD	2,884	44.32%
04 PARTIDO MOVIMIENTO DEMOCRATICO ALTERNATIVO	MODA	52	0.80%
05 BLOQUE INSTITUCIONAL SOCIAL DEMOCRATA	BIS	134	2.06%
08 PARTIDO UNION DEMOCRATA CRISTIANA	UDC	34	0.52%
11 PARTIDO CIVICO RENOVADOR	PCR	35	0.54%
12 PARTIDO DE LOS TRABAJADORES DOMINICANOS	PTD	9	0.14%
13 PARTIDO POPULAR CRISTIANO	PPC	7	0.11%
14 PARTIDO DE ACCION LIBERAL	PAL	16	0.25%
16 PARTIDO SOCIALISTA VERDE	PASOVE	33	0.51%
18 PARTIDO DEMOCRATA INSTITUCIONAL	PDI	6	0.09%
19 PARTIDO LIBERAL REFORMISTA	PLR	8	0.12%
20 PARTIDO DEMOCRATA POPULAR	PDP	15	0.23%
24 PARTIDO NACIONAL VOLUNTAD CIUDADANA	PNVC	5	0.08%
25 PARTIDO REVOLUCIONARIO INDEPENDIENTE	PRI	3	0.05%
06 PARTIDO REVOLUCIONARIO SOCIAL DEMOCRATA	PRSD	12	0.18%
07 PARTIDO QUISQUEYANO DEMOCRATA CRISTIANO	PQDC	13	0.20%
10 FUERZA NACIONAL PROGRESISTA	FNP	5	0.08%
15 PARTIDO REVOLUCIONARIO MODERNO Y ALIADOS	PRM	2,735	42.03%
03 PARTIDO REFORMISTA SOCIAL CRISTIANO	PRSC	258	3.96%
09 PARTIDO HUMANISTA DOMINICANO	PHD	119	1.83%
15 PARTIDO REVOLUCIONARIO MODERNO	PRM	2,279	35.02%
21 PARTIDO DOMINICANOS POR EL CAMBIO	DXC	47	0.72%
22 FRENTE AMPLIO	FRENTE AMPLIO	32	0.49%
17 PARTIDO DE UNIDAD NACIONAL	PUN	17	0.26%
23 ALIANZA POR LA DEMOCRACIA	APD	14	0.22%
26 PARTIDO ALIANZA PAIS	ALPAIS	119	1.83%

Incluye Revisión de Votos Nulos y Observados Procesados al Momento



JUNTA CENTRAL ELECTORAL

ELECCIONES ORDINARIAS GENERALES PRESIDENCIALES, CONGRESUALES Y MUNICIPALES DEL 15 DE MAYO DEL 2016

A

PRESIDENCIAL

Boletín Nacional Electoral No. 14 CON DETALLE DE ALIANZAS

Provincia : 05 BARAHONA

Municipio : 167 JAQUIMEYES

TOTAL DE COLEGIOS	:	7	TOTAL DE INSCRITOS	:	3,450
COLEGIOS COMPUTADOS	:	7 100.00%	VOTOS VALIDOS	:	3,066 98.27%
COLEGIOS FALTANTES	:	0 0.00%	VOTOS NULOS	:	54 1.73%
			VOTOS OBSERVADOS	:	0 0.00%
			VOTOS EMITIDOS	:	3,120 90.43%

PARTIDOS POLITICOS	SIGLAS PARTIDOS	VOTOS VALIDOS	% SOBRE VALIDOS
02 PARTIDO DE LA LIBERACION DOMINICANA Y ALIADOS	PLD	1,938	63.21%
01 PARTIDO REVOLUCIONARIO DOMINICANO	PRD	124	4.04%
02 PARTIDO DE LA LIBERACION DOMINICANA	PLD	1,484	48.40%
04 PARTIDO MOVIMIENTO DEMOCRATICO ALTERNATIVO	MODA	83	2.71%
05 BLOQUE INSTITUCIONAL SOCIAL DEMOCRATA	BIS	34	1.11%
08 PARTIDO UNION DEMOCRATA CRISTIANA	UDC	21	0.68%
11 PARTIDO CIVICO RENOVADOR	PCR	31	1.01%
12 PARTIDO DE LOS TRABAJADORES DOMINICANOS	PTD	72	2.35%
13 PARTIDO POPULAR CRISTIANO	PPC	3	0.10%
14 PARTIDO DE ACCION LIBERAL	PAL	3	0.10%
16 PARTIDO SOCIALISTA VERDE	PASOVE	15	0.49%
18 PARTIDO DEMOCRATA INSTITUCIONAL	PDI	16	0.52%
19 PARTIDO LIBERAL REFORMISTA	PLR	41	1.34%
20 PARTIDO DEMOCRATA POPULAR	PDP	0	0.00%
24 PARTIDO NACIONAL VOLUNTAD CIUDADANA	PNVC	2	0.07%
25 PARTIDO REVOLUCIONARIO INDEPENDIENTE	PRI	9	0.29%
06 PARTIDO REVOLUCIONARIO SOCIAL DEMOCRATA	PRSD	0	0.00%
07 PARTIDO QUISQUEYANO DEMOCRATA CRISTIANO	PQDC	3	0.10%
10 FUERZA NACIONAL PROGRESISTA	FNP	5	0.16%
15 PARTIDO REVOLUCIONARIO MODERNO Y ALIADOS	PRM	1,113	36.30%
03 PARTIDO REFORMISTA SOCIAL CRISTIANO	PRSC	78	2.54%
09 PARTIDO HUMANISTA DOMINICANO	PHD	35	1.14%
15 PARTIDO REVOLUCIONARIO MODERNO	PRM	960	31.31%
21 PARTIDO DOMINICANOS POR EL CAMBIO	DXC	34	1.11%
22 FRENTE AMPLIO	FRENTE AMPLIO	6	0.20%
17 PARTIDO DE UNIDAD NACIONAL	PUN	0	0.00%
23 ALIANZA POR LA DEMOCRACIA	APD	3	0.10%
26 PARTIDO ALIANZA PAIS	ALPAIS	4	0.13%

Incluye Revisión de Votos Nulos y Observados Procesados al Momento



JUNTA CENTRAL ELECTORAL

ELECCIONES ORDINARIAS GENERALES PRESIDENCIALES, CONGRESUALES Y MUNICIPALES DEL 15 DE MAYO DEL 2016

A

PRESIDENCIAL

Boletín Nacional Electoral No. 14 CON DETALLE DE ALIANZAS

Provincia : 21 PUERTO PLATA

Municipio : 175 VILLA MONTELLANO


TOTAL DE COLEGIOS	:	25	TOTAL DE INSCRITOS	:	11,785
COLEGIOS COMPUTADOS	:	25 100.00%	VOTOS VALIDOS	:	8,852 97.87%
COLEGIOS FALTANTES	:	0 0.00%	VOTOS NULOS	:	193 2.13%
			VOTOS OBSERVADOS	:	0 0.00%
			VOTOS EMITIDOS	:	9,045 76.75%

PARTIDOS POLITICOS	SIGLAS PARTIDOS	VOTOS VALIDOS	% SOBRE VALIDOS
02 PARTIDO DE LA LIBERACION DOMINICANA Y ALIADOS	PLD	5,261	59.43%
01 PARTIDO REVOLUCIONARIO DOMINICANO	PRD	518	5.85%
02 PARTIDO DE LA LIBERACION DOMINICANA	PLD	4,241	47.91%
04 PARTIDO MOVIMIENTO DEMOCRATICO ALTERNATIVO	MODA	67	0.76%
05 BLOQUE INSTITUCIONAL SOCIAL DEMOCRATA	BIS	188	2.12%
08 PARTIDO UNION DEMOCRATA CRISTIANA	UDC	27	0.31%
11 PARTIDO CIVICO RENOVADOR	PCR	116	1.31%
12 PARTIDO DE LOS TRABAJADORES DOMINICANOS	PTD	12	0.14%
13 PARTIDO POPULAR CRISTIANO	PPC	3	0.03%
14 PARTIDO DE ACCION LIBERAL	PAL	17	0.19%
16 PARTIDO SOCIALISTA VERDE	PASOVE	31	0.35%
18 PARTIDO DEMOCRATA INSTITUCIONAL	PDI	6	0.07%
19 PARTIDO LIBERAL REFORMISTA	PLR	15	0.17%
20 PARTIDO DEMOCRATA POPULAR	PDP	12	0.14%
24 PARTIDO NACIONAL VOLUNTAD CIUDADANA	PNVC	7	0.08%
25 PARTIDO REVOLUCIONARIO INDEPENDIENTE	PRI	1	0.01%
06 PARTIDO REVOLUCIONARIO SOCIAL DEMOCRATA	PRSD	6	0.07%
07 PARTIDO QUISQUEYANO DEMOCRATA CRISTIANO	PQDC	10	0.11%
10 FUERZA NACIONAL PROGRESISTA	FNP	35	0.40%
15 PARTIDO REVOLUCIONARIO MODERNO Y ALIADOS	PRM	3,403	38.44%
03 PARTIDO REFORMISTA SOCIAL CRISTIANO	PRSC	394	4.45%
09 PARTIDO HUMANISTA DOMINICANO	PHD	108	1.22%
15 PARTIDO REVOLUCIONARIO MODERNO	PRM	2,818	31.83%
21 PARTIDO DOMINICANOS POR EL CAMBIO	DXC	51	0.58%
22 FRENTE AMPLIO	FRENTE AMPLIO	32	0.36%
17 PARTIDO DE UNIDAD NACIONAL	PUN	28	0.32%
23 ALIANZA POR LA DEMOCRACIA	APD	16	0.18%
26 PARTIDO ALIANZA PAIS	ALPAIS	93	1.05%

Incluye Revisión de Votos Nulos y Observados Procesados al Momento



JUNTA CENTRAL ELECTORAL
ELECCIONES ORDINARIAS GENERALES PRESIDENCIALES,
CONGRESUALES Y MUNICIPALES DEL 15 DE MAYO DEL 2016



PRESIDENCIAL
Boletín Nacional Electoral No. 14
CON DETALLE DE ALIANZAS

Provincia : 32 SANTO DOMINGO

Municipio : 223 SANTO DOMINGO ESTE

TOTAL DE COLEGIOS	:	1,375	TOTAL DE INSCRITOS	:	592,719
COLEGIOS COMPUTADOS	:	1,375 100.00%	VOTOS VALIDOS	:	371,085 99.36%
COLEGIOS FALTANTES	:	0 0.00%	VOTOS NULOS	:	2,405 0.64%
			VOTOS OBSERVADOS	:	0 0.00%
			VOTOS EMITIDOS	:	373,490 63.01%

PARTIDOS POLITICOS	SIGLAS PARTIDOS	VOTOS VALIDOS	% SOBRE VALIDOS
02 PARTIDO DE LA LIBERACION DOMINICANA Y ALIADOS	PLD	227,436	61.29%
01 PARTIDO REVOLUCIONARIO DOMINICANO	PRD	15,933	4.29%
02 PARTIDO DE LA LIBERACION DOMINICANA	PLD	195,214	52.61%
04 PARTIDO MOVIMIENTO DEMOCRATICO ALTERNATIVO	MODA	3,956	1.07%
05 BLOQUE INSTITUCIONAL SOCIAL DEMOCRATA	BIS	2,737	0.74%
08 PARTIDO UNION DEMOCRATA CRISTIANA	UDC	1,175	0.32%
11 PARTIDO CIVICO RENOVADOR	PCR	2,235	0.60%
12 PARTIDO DE LOS TRABAJADORES DOMINICANOS	PTD	754	0.20%
13 PARTIDO POPULAR CRISTIANO	PPC	644	0.17%
14 PARTIDO DE ACCION LIBERAL	PAL	949	0.26%
16 PARTIDO SOCIALISTA VERDE	PASOVE	839	0.23%
18 PARTIDO DEMOCRATA INSTITUCIONAL	PDI	391	0.11%
19 PARTIDO LIBERAL REFORMISTA	PLR	1,077	0.29%
20 PARTIDO DEMOCRATA POPULAR	PDP	477	0.13%
24 PARTIDO NACIONAL VOLUNTAD CIUDADANA	PNVC	438	0.12%
25 PARTIDO REVOLUCIONARIO INDEPENDIENTE	PRI	617	0.17%
06 PARTIDO REVOLUCIONARIO SOCIAL DEMOCRATA	PRSD	744	0.20%
07 PARTIDO QUISQUEYANO DEMOCRATA CRISTIANO	PQDC	3,682	0.99%
10 FUERZA NACIONAL PROGRESISTA	FNP	1,901	0.51%
15 PARTIDO REVOLUCIONARIO MODERNO Y ALIADOS	PRM	123,959	33.40%
03 PARTIDO REFORMISTA SOCIAL CRISTIANO	PRSC	13,612	3.67%
09 PARTIDO HUMANISTA DOMINICANO	PHD	4,303	1.16%
15 PARTIDO REVOLUCIONARIO MODERNO	PRM	99,966	26.94%
21 PARTIDO DOMINICANOS POR EL CAMBIO	DXC	1,964	0.53%
22 FRENTE AMPLIO	FRENTE AMPLIO	4,114	1.11%
17 PARTIDO DE UNIDAD NACIONAL	PUN	782	0.21%
23 ALIANZA POR LA DEMOCRACIA	APD	2,015	0.54%
26 PARTIDO ALIANZA PAIS	ALPAIS	10,566	2.85%

Incluye Revisión de Votos Nulos y Observados Procesados al Momento



JUNTA CENTRAL ELECTORAL
ELECCIONES ORDINARIAS GENERALES PRESIDENCIALES,
CONGRESUALES Y MUNICIPALES DEL 15 DE MAYO DEL 2016

A

PRESIDENCIAL
Boletín Nacional Electoral No. 14
CON DETALLE DE ALIANZAS

Provincia : 32 SANTO DOMINGO
Municipio : 223 SANTO DOMINGO ESTE

Circunscripción : 1

TOTAL DE COLEGIOS :	550	TOTAL DE INSCRITOS :	222,833
COLEGIOS COMPUTADOS :	550 100.00%	VOTOS VALIDOS :	135,540 98.30%
COLEGIOS FALTANTES :	0 0.00%	VOTOS NULOS :	2,301 1.67%
		VOTOS OBSERVADOS :	43 0.03%
		VOTOS EMITIDOS :	137,884 61.88%

PARTIDOS POLITICOS	SIGLAS PARTIDOS	VOTOS VALIDOS	% SOBRE VALIDOS
02 PARTIDO DE LA LIBERACION DOMINICANA Y ALIADOS	PLD	80,323	59.26%
01 PARTIDO REVOLUCIONARIO DOMINICANO	PRD	5,553	4.10%
02 PARTIDO DE LA LIBERACION DOMINICANA	PLD	69,089	50.97%
04 PARTIDO MOVIMIENTO DEMOCRATICO ALTERNATIVO	MODA	1,630	1.20%
05 BLOQUE INSTITUCIONAL SOCIAL DEMOCRATA	BIS	948	0.70%
08 PARTIDO UNION DEMOCRATA CRISTIANA	UDC	416	0.31%
11 PARTIDO CIVICO RENOVADOR	PCR	735	0.54%
12 PARTIDO DE LOS TRABAJADORES DOMINICANOS	PTD	251	0.19%
13 PARTIDO POPULAR CRISTIANO	PPC	185	0.14%
14 PARTIDO DE ACCION LIBERAL	PAL	363	0.27%
16 PARTIDO SOCIALISTA VERDE	PASOVE	264	0.19%
18 PARTIDO DEMOCRATA INSTITUCIONAL	PDI	136	0.10%
19 PARTIDO LIBERAL REFORMISTA	PLR	209	0.15%
20 PARTIDO DEMOCRATA POPULAR	PDP	187	0.14%
24 PARTIDO NACIONAL VOLUNTAD CIUDADANA	PNVC	154	0.11%
25 PARTIDO REVOLUCIONARIO INDEPENDIENTE	PRI	203	0.15%
06 PARTIDO REVOLUCIONARIO SOCIAL DEMOCRATA	PRSD	244	0.18%
07 PARTIDO QUISQUEYANO DEMOCRATA CRISTIANO	PQDC	1,367	1.01%
10 FUERZA NACIONAL PROGRESISTA	FNP	948	0.70%
15 PARTIDO REVOLUCIONARIO MODERNO Y ALIADOS	PRM	47,109	34.76%
03 PARTIDO REFORMISTA SOCIAL CRISTIANO	PRSC	5,468	4.03%
09 PARTIDO HUMANISTA DOMINICANO	PHD	1,555	1.15%
15 PARTIDO REVOLUCIONARIO MODERNO	PRM	38,412	28.34%
21 PARTIDO DOMINICANOS POR EL CAMBIO	DXC	703	0.52%
22 FRENTE AMPLIO	FRENTE AMPLIO	971	0.72%
17 PARTIDO DE UNIDAD NACIONAL	PUN	234	0.17%
23 ALIANZA POR LA DEMOCRACIA	APD	752	0.55%
26 PARTIDO ALIANZA PAIS	ALPAIS	4,563	3.37%



JUNTA CENTRAL ELECTORAL
ELECCIONES ORDINARIAS GENERALES PRESIDENCIALES,
CONGRESUALES Y MUNICIPALES DEL 15 DE MAYO DEL 2016

A

PRESIDENCIAL

Boletín Nacional Electoral No. 14
CON DETALLE DE ALIANZAS

Provincia : 32 SANTO DOMINGO

Circunscripción : 2

Municipio : 223 SANTO DOMINGO ESTE

TOTAL DE COLEGIOS	:	361	TOTAL DE INSCRITOS	:	138,711
COLEGIOS COMPUTADOS	:	361 100.00%	VOTOS VALIDOS	:	86,467 97.86%
COLEGIOS FALTANTES	:	0 0.00%	VOTOS NULOS	:	1,851 2.09%
			VOTOS OBSERVADOS	:	44 0.05%
			VOTOS EMITIDOS	:	88,362 63.70%

PARTIDOS POLITICOS	SIGLAS PARTIDOS	VOTOS VALIDOS	% SOBRE VALIDOS
02 PARTIDO DE LA LIBERACION DOMINICANA Y ALIADOS	PLD	53,685	62.09%
01 PARTIDO REVOLUCIONARIO DOMINICANO	PRD	3,632	4.20%
02 PARTIDO DE LA LIBERACION DOMINICANA	PLD	46,534	53.82%
04 PARTIDO MOVIMIENTO DEMOCRATICO ALTERNATIVO	MODA	1,048	1.21%
05 BLOQUE INSTITUCIONAL SOCIAL DEMOCRATA	BIS	574	0.66%
08 PARTIDO UNION DEMOCRATA CRISTIANA	UDC	293	0.34%
11 PARTIDO CIVICO RENOVADOR	PCR	316	0.37%
12 PARTIDO DE LOS TRABAJADORES DOMINICANOS	PTD	129	0.15%
13 PARTIDO POPULAR CRISTIANO	PPC	95	0.11%
14 PARTIDO DE ACCION LIBERAL	PAL	340	0.39%
16 PARTIDO SOCIALISTA VERDE	PASOVE	210	0.24%
18 PARTIDO DEMOCRATA INSTITUCIONAL	PDI	76	0.09%
19 PARTIDO LIBERAL REFORMISTA	PLR	111	0.13%
20 PARTIDO DEMOCRATA POPULAR	PDP	101	0.12%
24 PARTIDO NACIONAL VOLUNTAD CIUDADANA	PNVC	105	0.12%
25 PARTIDO REVOLUCIONARIO INDEPENDIENTE	PRI	121	0.14%
06 PARTIDO REVOLUCIONARIO SOCIAL DEMOCRATA	PRSD	119	0.14%
07 PARTIDO QUISQUEYANO DEMOCRATA CRISTIANO	PQDC	693	0.80%
10 FUERZA NACIONAL PROGRESISTA	FNP	351	0.41%
15 PARTIDO REVOLUCIONARIO MODERNO Y ALIADOS	PRM	29,113	33.67%
03 PARTIDO REFORMISTA SOCIAL CRISTIANO	PRSC	2,936	3.40%
09 PARTIDO HUMANISTA DOMINICANO	PHD	1,010	1.17%
15 PARTIDO REVOLUCIONARIO MODERNO	PRM	24,051	27.82%
21 PARTIDO DOMINICANOS POR EL CAMBIO	DXC	449	0.52%
22 FRENTE AMPLIO	FRENTE AMPLIO	667	0.77%
17 PARTIDO DE UNIDAD NACIONAL	PUN	62	0.07%
23 ALIANZA POR LA DEMOCRACIA	APD	320	0.37%
26 PARTIDO ALIANZA PAIS	ALPAIS	2,124	2.46%



JUNTA CENTRAL ELECTORAL
ELECCIONES ORDINARIAS GENERALES PRESIDENCIALES,
CONGRESUALES Y MUNICIPALES DEL 15 DE MAYO DEL 2016

A

PRESIDENCIAL

Boletín Nacional Electoral No. 14
CON DETALLE DE ALIANZAS

Provincia : 32 SANTO DOMINGO

Circunscripción : 3


Municipio : 223 SANTO DOMINGO ESTE

TOTAL DE COLEGIOS	:	464	TOTAL DE INSCRITOS	:	231,175
COLEGIOS COMPUTADOS	:	464 100.00%	VOTOS VALIDOS	:	143,842 97.69%
COLEGIOS FALTANTES	:	0 0.00%	VOTOS NULOS	:	3,337 2.27%
			VOTOS OBSERVADOS	:	65 0.04%
			VOTOS EMITIDOS	:	147,244 63.69%

PARTIDOS POLITICOS	SIGLAS PARTIDOS	VOTOS VALIDOS	% SOBRE VALIDOS
02 PARTIDO DE LA LIBERACION DOMINICANA Y ALIADOS	PLD	90,968	63.24%
01 PARTIDO REVOLUCIONARIO DOMINICANO	PRD	5,931	4.12%
02 PARTIDO DE LA LIBERACION DOMINICANA	PLD	78,108	54.30%
04 PARTIDO MOVIMIENTO DEMOCRATICO ALTERNATIVO	MODA	1,278	0.89%
05 BLOQUE INSTITUCIONAL SOCIAL DEMOCRATA	BIS	1,175	0.82%
08 PARTIDO UNION DEMOCRATA CRISTIANA	UDC	466	0.32%
11 PARTIDO CIVICO RENOVADOR	PCR	1,144	0.80%
12 PARTIDO DE LOS TRABAJADORES DOMINICANOS	PTD	374	0.26%
13 PARTIDO POPULAR CRISTIANO	PPC	324	0.23%
14 PARTIDO DE ACCION LIBERAL	PAL	206	0.14%
16 PARTIDO SOCIALISTA VERDE	PASOVE	365	0.25%
18 PARTIDO DEMOCRATA INSTITUCIONAL	PDI	179	0.12%
19 PARTIDO LIBERAL REFORMISTA	PLR	757	0.53%
20 PARTIDO DEMOCRATA POPULAR	PDP	189	0.13%
24 PARTIDO NACIONAL VOLUNTAD CIUDADANA	PNVC	179	0.12%
25 PARTIDO REVOLUCIONARIO INDEPENDIENTE	PRI	293	0.20%
06 PARTIDO REVOLUCIONARIO SOCIAL DEMOCRATA	PRSD	221	0.15%
07 PARTIDO QUISQUEYANO DEMOCRATA CRISTIANO	PQDC	1,502	1.04%
10 FUERZA NACIONAL PROGRESISTA	FNP	562	0.39%
15 PARTIDO REVOLUCIONARIO MODERNO Y ALIADOS	PRM	46,405	32.26%
03 PARTIDO REFORMISTA SOCIAL CRISTIANO	PRSC	5,042	3.51%
09 PARTIDO HUMANISTA DOMINICANO	PHD	1,738	1.21%
15 PARTIDO REVOLUCIONARIO MODERNO	PRM	36,620	25.46%
21 PARTIDO DOMINICANOS POR EL CAMBIO	DXC	772	0.54%
22 FRENTE AMPLIO	FRENTE AMPLIO	2,233	1.55%
17 PARTIDO DE UNIDAD NACIONAL	PUN	166	0.12%
23 ALIANZA POR LA DEMOCRACIA	APD	543	0.38%
26 PARTIDO ALIANZA PAIS	ALPAIS	3,475	2.42%



JUNTA CENTRAL ELECTORAL
ELECCIONES ORDINARIAS GENERALES PRESIDENCIALES,
CONGRESUALES Y MUNICIPALES DEL 15 DE MAYO DEL 2016



PRESIDENCIAL
Boletín Nacional Electoral No. 14
CON DETALLE DE ALIANZAS

Provincia : 32 SANTO DOMINGO

Municipio : 224 SANTO DOMINGO OESTE


TOTAL DE COLEGIOS	:	491	TOTAL DE INSCRITOS	:	229,179		
COLEGIOS COMPUTADOS	:	491	100.00%	VOTOS VALIDOS	:	145,034	98.16%
COLEGIOS FALTANTES	:	0	0.00%	VOTOS NULOS	:	2,726	1.84%
				VOTOS OBSERVADOS	:	0	0.00%
				VOTOS EMITIDOS	:	147,760	64.47%

PARTIDOS POLITICOS	SIGLAS PARTIDOS	VOTOS VALIDOS	% SOBRE VALIDOS
02 PARTIDO DE LA LIBERACION DOMINICANA Y ALIADOS	PLD	96,048	66.22%
01 PARTIDO REVOLUCIONARIO DOMINICANO	PRD	12,059	8.31%
02 PARTIDO DE LA LIBERACION DOMINICANA	PLD	76,033	52.42%
04 PARTIDO MOVIMIENTO DEMOCRATICO ALTERNATIVO	MODA	2,195	1.51%
05 BLOQUE INSTITUCIONAL SOCIAL DEMOCRATA	BIS	1,589	1.10%
08 PARTIDO UNION DEMOCRATA CRISTIANA	UDC	508	0.35%
11 PARTIDO CIVICO RENOVADOR	PCR	1,142	0.79%
12 PARTIDO DE LOS TRABAJADORES DOMINICANOS	PTD	441	0.30%
13 PARTIDO POPULAR CRISTIANO	PPC	155	0.11%
14 PARTIDO DE ACCION LIBERAL	PAL	227	0.16%
16 PARTIDO SOCIALISTA VERDE	PASOVE	485	0.33%
18 PARTIDO DEMOCRATA INSTITUCIONAL	PDI	348	0.24%
19 PARTIDO LIBERAL REFORMISTA	PLR	293	0.20%
20 PARTIDO DEMOCRATA POPULAR	PDP	151	0.10%
24 PARTIDO NACIONAL VOLUNTAD CIUDADANA	PNVC	116	0.08%
25 PARTIDO REVOLUCIONARIO INDEPENDIENTE	PRI	306	0.21%
06 PARTIDO REVOLUCIONARIO SOCIAL DEMOCRATA	PRSD	197	0.14%
07 PARTIDO QUISQUEYANO DEMOCRATA CRISTIANO	PQDC	1,170	0.81%
10 FUERZA NACIONAL PROGRESISTA	FNP	514	0.35%
15 PARTIDO REVOLUCIONARIO MODERNO Y ALIADOS	PRM	42,298	29.16%
03 PARTIDO REFORMISTA SOCIAL CRISTIANO	PRSC	5,248	3.62%
09 PARTIDO HUMANISTA DOMINICANO	PHD	1,637	1.13%
15 PARTIDO REVOLUCIONARIO MODERNO	PRM	34,101	23.51%
21 PARTIDO DOMINICANOS POR EL CAMBIO	DXC	791	0.55%
22 FRENTE AMPLIO	FRENTE AMPLIO	521	0.36%
17 PARTIDO DE UNIDAD NACIONAL	PUN	219	0.15%
23 ALIANZA POR LA DEMOCRACIA	APD	664	0.46%
26 PARTIDO ALIANZA PAIS	ALPAIS	3,924	2.71%

Incluye Revisión de Votos Nulos y Observados Procesados al Momento



JUNTA CENTRAL ELECTORAL
ELECCIONES ORDINARIAS GENERALES PRESIDENCIALES,
CONGRESUALES Y MUNICIPALES DEL 15 DE MAYO DEL 2016



PRESIDENCIAL
Boletín Nacional Electoral No. 14
CON DETALLE DE ALIANZAS

Provincia : 32 SANTO DOMINGO

Municipio : 225 SANTO DOMINGO NORTE

TOTAL DE COLEGIOS	:	581	TOTAL DE INSCRITOS	:	294,703
COLEGIOS COMPUTADOS	:	581 100.00%	VOTOS VALIDOS	:	186,740 97.85%
COLEGIOS FALTANTES	:	0 0.00%	VOTOS NULOS	:	4,112 2.15%
			VOTOS OBSERVADOS	:	0 0.00%
			VOTOS EMITIDOS	:	190,852 64.76%

PARTIDOS POLITICOS	SIGLAS PARTIDOS	VOTOS VALIDOS	% SOBRE VALIDOS
02 PARTIDO DE LA LIBERACION DOMINICANA Y ALIADOS	PLD	128,241	68.67%
01 PARTIDO REVOLUCIONARIO DOMINICANO	PRD	13,084	7.01%
02 PARTIDO DE LA LIBERACION DOMINICANA	PLD	104,735	56.09%
04 PARTIDO MOVIMIENTO DEMOCRATICO ALTERNATIVO	MODA	2,695	1.44%
05 BLOQUE INSTITUCIONAL SOCIAL DEMOCRATA	BIS	2,425	1.30%
08 PARTIDO UNION DEMOCRATA CRISTIANA	UDC	830	0.44%
11 PARTIDO CIVICO RENOVADOR	PCR	1,164	0.62%
12 PARTIDO DE LOS TRABAJADORES DOMINICANOS	PTD	547	0.29%
13 PARTIDO POPULAR CRISTIANO	PPC	308	0.16%
14 PARTIDO DE ACCION LIBERAL	PAL	445	0.24%
16 PARTIDO SOCIALISTA VERDE	PASOVE	637	0.34%
18 PARTIDO DEMOCRATA INSTITUCIONAL	PDI	231	0.12%
19 PARTIDO LIBERAL REFORMISTA	PLR	480	0.26%
20 PARTIDO DEMOCRATA POPULAR	PDP	258	0.14%
24 PARTIDO NACIONAL VOLUNTAD CIUDADANA	PNVC	154	0.08%
25 PARTIDO REVOLUCIONARIO INDEPENDIENTE	PRI	248	0.13%
06 PARTIDO REVOLUCIONARIO SOCIAL DEMOCRATA	PRSD	302	0.16%
07 PARTIDO QUISQUEYANO DEMOCRATA CRISTIANO	PQDC	960	0.51%
10 FUERZA NACIONAL PROGRESISTA	FNP	511	0.27%
15 PARTIDO REVOLUCIONARIO MODERNO Y ALIADOS	PRM	52,941	28.35%
03 PARTIDO REFORMISTA SOCIAL CRISTIANO	PRSC	6,979	3.74%
09 PARTIDO HUMANISTA DOMINICANO	PHD	1,964	1.05%
15 PARTIDO REVOLUCIONARIO MODERNO	PRM	42,526	22.77%
21 PARTIDO DOMINICANOS POR EL CAMBIO	DXC	915	0.49%
22 FRENTE AMPLIO	FRENTE AMPLIO	557	0.30%
17 PARTIDO DE UNIDAD NACIONAL	PUN	225	0.12%
23 ALIANZA POR LA DEMOCRACIA	APD	573	0.31%
26 PARTIDO ALIANZA PAIS	ALPAIS	2,987	1.60%

Incluye Revisión de Votos Nulos y Observados Procesados al Momento



JUNTA CENTRAL ELECTORAL

ELECCIONES ORDINARIAS GENERALES PRESIDENCIALES, CONGRESUALES Y MUNICIPALES DEL 15 DE MAYO DEL 2016

A

PRESIDENCIAL

Boletín Nacional Electoral No. 14 CON DETALLE DE ALIANZAS

Provincia : 32 SANTO DOMINGO

Municipio : 226 BOCA CHICA

TOTAL DE COLEGIOS	:	161		TOTAL DE INSCRITOS	:	76,587
COLEGIOS COMPUTADOS	:	161	100.00%	VOTOS VALIDOS	:	54,324 97.96%
COLEGIOS FALTANTES	:	0	0.00%	VOTOS NULOS	:	1,129 2.04%
				VOTOS OBSERVADOS	:	0 0.00%
				VOTOS EMITIDOS	:	55,453 72.41%

PARTIDOS POLITICOS	SIGLAS PARTIDOS	VOTOS VALIDOS	% SOBRE VALIDOS
02 PARTIDO DE LA LIBERACION DOMINICANA Y ALIADOS	PLD	36,545	67.27%
01 PARTIDO REVOLUCIONARIO DOMINICANO	PRD	4,884	8.99%
02 PARTIDO DE LA LIBERACION DOMINICANA	PLD	27,187	50.05%
04 PARTIDO MOVIMIENTO DEMOCRATICO ALTERNATIVO	MODA	581	1.07%
05 BLOQUE INSTITUCIONAL SOCIAL DEMOCRATA	BIS	930	1.71%
08 PARTIDO UNION DEMOCRATA CRISTIANA	UDC	254	0.47%
11 PARTIDO CIVICO RENOVADOR	PCR	1,071	1.97%
12 PARTIDO DE LOS TRABAJADORES DOMINICANOS	PTD	281	0.52%
13 PARTIDO POPULAR CRISTIANO	PPC	132	0.24%
14 PARTIDO DE ACCION LIBERAL	PAL	217	0.40%
16 PARTIDO SOCIALISTA VERDE	PASOVE	205	0.38%
18 PARTIDO DEMOCRATA INSTITUCIONAL	PDI	91	0.17%
19 PARTIDO LIBERAL REFORMISTA	PLR	430	0.79%
20 PARTIDO DEMOCRATA POPULAR	PDP	168	0.31%
24 PARTIDO NACIONAL VOLUNTAD CIUDADANA	PNVC	74	0.14%
25 PARTIDO REVOLUCIONARIO INDEPENDIENTE	PRI	40	0.07%
06 PARTIDO REVOLUCIONARIO SOCIAL DEMOCRATA	PRSD	132	0.24%
07 PARTIDO QUISQUEYANO DEMOCRATA CRISTIANO	PQDC	247	0.45%
10 FUERZA NACIONAL PROGRESISTA	FNP	146	0.27%
15 PARTIDO REVOLUCIONARIO MODERNO Y ALIADOS	PRM	16,492	30.36%
03 PARTIDO REFORMISTA SOCIAL CRISTIANO	PRSC	2,067	3.80%
09 PARTIDO HUMANISTA DOMINICANO	PHD	759	1.40%
15 PARTIDO REVOLUCIONARIO MODERNO	PRM	13,115	24.14%
21 PARTIDO DOMINICANOS POR EL CAMBIO	DXC	318	0.59%
22 FRENTE AMPLIO	FRENTE AMPLIO	233	0.43%
17 PARTIDO DE UNIDAD NACIONAL	PUN	53	0.10%
23 ALIANZA POR LA DEMOCRACIA	APD	128	0.24%
26 PARTIDO ALIANZA PAIS	ALPAIS	581	1.07%

Incluye Revisión de Votos Nulos y Observados Procesados al Momento



JUNTA CENTRAL ELECTORAL
ELECCIONES ORDINARIAS GENERALES PRESIDENCIALES,
CONGRESUALES Y MUNICIPALES DEL 15 DE MAYO DEL 2016

A

PRESIDENCIAL
Boletín Nacional Electoral No. 14
CON DETALLE DE ALIANZAS

Provincia : 32 SANTO DOMINGO

Municipio : 227 SAN ANTONIO DE GUERRA

TOTAL DE COLEGIOS	:	50	TOTAL DE INSCRITOS	:	22,847
COLEGIOS COMPUTADOS	:	50 100.00%	VOTOS VALIDOS	:	18,588 98.95%
COLEGIOS FALTANTES	:	0 0.00%	VOTOS NULOS	:	197 1.05%
			VOTOS OBSERVADOS	:	0 0.00%
			VOTOS EMITIDOS	:	18,785 82.22%


PARTIDOS POLITICOS	SIGLAS PARTIDOS	VOTOS VALIDOS	% SOBRE VALIDOS
02 PARTIDO DE LA LIBERACION DOMINICANA Y ALIADOS	PLD	12,719	68.43%
01 PARTIDO REVOLUCIONARIO DOMINICANO	PRD	1,744	9.38%
02 PARTIDO DE LA LIBERACION DOMINICANA	PLD	10,085	54.26%
04 PARTIDO MOVIMIENTO DEMOCRATICO ALTERNATIVO	MODA	150	0.81%
05 BLOQUE INSTITUCIONAL SOCIAL DEMOCRATA	BIS	140	0.75%
08 PARTIDO UNION DEMOCRATA CRISTIANA	UDC	71	0.38%
11 PARTIDO CIVICO RENOVADOR	PCR	231	1.24%
12 PARTIDO DE LOS TRABAJADORES DOMINICANOS	PTD	45	0.24%
13 PARTIDO POPULAR CRISTIANO	PPC	26	0.14%
14 PARTIDO DE ACCION LIBERAL	PAL	58	0.31%
16 PARTIDO SOCIALISTA VERDE	PASOVE	44	0.24%
18 PARTIDO DEMOCRATA INSTITUCIONAL	PDI	38	0.20%
19 PARTIDO LIBERAL REFORMISTA	PLR	9	0.05%
20 PARTIDO DEMOCRATA POPULAR	PDP	43	0.23%
24 PARTIDO NACIONAL VOLUNTAD CIUDADANA	PNVC	24	0.13%
25 PARTIDO REVOLUCIONARIO INDEPENDIENTE	PRI	11	0.06%
06 PARTIDO REVOLUCIONARIO SOCIAL DEMOCRATA	PRSD	17	0.09%
07 PARTIDO QUISQUEYANO DEMOCRATA CRISTIANO	PQDC	111	0.60%
10 FUERZA NACIONAL PROGRESISTA	FNP	30	0.16%
15 PARTIDO REVOLUCIONARIO MODERNO Y ALIADOS	PRM	5,504	29.61%
03 PARTIDO REFORMISTA SOCIAL CRISTIANO	PRSC	1,191	6.41%
09 PARTIDO HUMANISTA DOMINICANO	PHD	185	1.00%
15 PARTIDO REVOLUCIONARIO MODERNO	PRM	3,926	21.12%
21 PARTIDO DOMINICANOS POR EL CAMBIO	DXC	81	0.44%
22 FRENTE AMPLIO	FRENTE AMPLIO	121	0.65%
17 PARTIDO DE UNIDAD NACIONAL	PUN	31	0.17%
23 ALIANZA POR LA DEMOCRACIA	APD	28	0.15%
26 PARTIDO ALIANZA PAIS	ALPAIS	148	0.80%

Incluye Revisión de Votos Nulos y Observados Procesados al Momento



JUNTA CENTRAL ELECTORAL

ELECCIONES ORDINARIAS GENERALES PRESIDENCIALES, CONGRESUALES Y MUNICIPALES DEL 15 DE MAYO DEL 2016



PRESIDENCIAL

Boletín Nacional Electoral No. 14 CON DETALLE DE ALIANZAS

Provincia : 32 SANTO DOMINGO

Municipio : 228 PEDRO BRAND

TOTAL DE COLEGIOS	:	84		TOTAL DE INSCRITOS	:	39,031
COLEGIOS COMPUTADOS	:	84	100.00%	VOTOS VALIDOS	:	29,923 98.02%
COLEGIOS FALTANTES	:	0	0.00%	VOTOS NULOS	:	605 1.98%
				VOTOS OBSERVADOS	:	0 0.00%
				VOTOS EMITIDOS	:	30,528 78.21%

PARTIDOS POLITICOS	SIGLAS PARTIDOS	VOTOS VALIDOS	% SOBRE VALIDOS
02 PARTIDO DE LA LIBERACION DOMINICANA Y ALIADOS	PLD	21,656	72.37%
01 PARTIDO REVOLUCIONARIO DOMINICANO	PRD	3,242	10.83%
02 PARTIDO DE LA LIBERACION DOMINICANA	PLD	14,604	48.81%
04 PARTIDO MOVIMIENTO DEMOCRATICO ALTERNATIVO	MODA	260	0.87%
05 BLOQUE INSTITUCIONAL SOCIAL DEMOCRATA	BIS	354	1.18%
08 PARTIDO UNION DEMOCRATA CRISTIANA	UDC	129	0.43%
11 PARTIDO CIVICO RENOVADOR	PCR	663	2.22%
12 PARTIDO DE LOS TRABAJADORES DOMINICANOS	PTD	133	0.44%
13 PARTIDO POPULAR CRISTIANO	PPC	35	0.12%
14 PARTIDO DE ACCION LIBERAL	PAL	177	0.59%
16 PARTIDO SOCIALISTA VERDE	PASOVE	122	0.41%
18 PARTIDO DEMOCRATA INSTITUCIONAL	PDI	45	0.15%
19 PARTIDO LIBERAL REFORMISTA	PLR	1,749	5.85%
20 PARTIDO DEMOCRATA POPULAR	PDP	75	0.25%
24 PARTIDO NACIONAL VOLUNTAD CIUDADANA	PNVC	32	0.11%
25 PARTIDO REVOLUCIONARIO INDEPENDIENTE	PRI	36	0.12%
06 PARTIDO REVOLUCIONARIO SOCIAL DEMOCRATA	PRSD	37	0.12%
07 PARTIDO QUISQUEYANO DEMOCRATA CRISTIANO	PQDC	100	0.33%
10 FUERZA NACIONAL PROGRESISTA	FNP	74	0.25%
15 PARTIDO REVOLUCIONARIO MODERNO Y ALIADOS	PRM	7,612	25.44%
03 PARTIDO REFORMISTA SOCIAL CRISTIANO	PRSC	1,136	3.80%
09 PARTIDO HUMANISTA DOMINICANO	PHD	322	1.08%
15 PARTIDO REVOLUCIONARIO MODERNO	PRM	5,893	19.69%
21 PARTIDO DOMINICANOS POR EL CAMBIO	DXC	159	0.53%
22 FRENTE AMPLIO	FRENTE AMPLIO	102	0.34%
17 PARTIDO DE UNIDAD NACIONAL	PUN	52	0.17%
23 ALIANZA POR LA DEMOCRACIA	APD	105	0.35%
26 PARTIDO ALIANZA PAIS	ALPAIS	287	0.96%

Incluye Revisión de Votos Nulos y Observados Procesados al Momento



JUNTA CENTRAL ELECTORAL

ELECCIONES ORDINARIAS GENERALES PRESIDENCIALES, CONGRESUALES Y MUNICIPALES DEL 15 DE MAYO DEL 2016

A

PRESIDENCIAL

Boletín Nacional Electoral No. 14 CON DETALLE DE ALIANZAS

Provincia : 32 SANTO DOMINGO

Municipio : 229 LOS ALCARRIZOS

TOTAL DE COLEGIOS	:	278	TOTAL DE INSCRITOS :	142,119	
COLEGIOS COMPUTADOS	:	278 100.00%	VOTOS VALIDOS	:	95,122 97.56%
COLEGIOS FALTANTES	:	0 0.00%	VOTOS NULOS	:	2,382 2.44%
			VOTOS OBSERVADOS	:	0 0.00%
			VOTOS EMITIDOS	:	97,504 68.61%

PARTIDOS POLITICOS	SIGLAS PARTIDOS	VOTOS VALIDOS	% SOBRE VALIDOS
02 PARTIDO DE LA LIBERACION DOMINICANA Y ALIADOS	PLD	66,155	69.55%
01 PARTIDO REVOLUCIONARIO DOMINICANO	PRD	9,528	10.02%
02 PARTIDO DE LA LIBERACION DOMINICANA	PLD	50,711	53.31%
04 PARTIDO MOVIMIENTO DEMOCRATICO ALTERNATIVO	MODA	1,312	1.38%
05 BLOQUE INSTITUCIONAL SOCIAL DEMOCRATA	BIS	1,115	1.17%
08 PARTIDO UNION DEMOCRATA CRISTIANA	UDC	782	0.82%
11 PARTIDO CIVICO RENOVADOR	PCR	444	0.47%
12 PARTIDO DE LOS TRABAJADORES DOMINICANOS	PTD	305	0.32%
13 PARTIDO POPULAR CRISTIANO	PPC	143	0.15%
14 PARTIDO DE ACCION LIBERAL	PAL	215	0.23%
16 PARTIDO SOCIALISTA VERDE	PASOVE	332	0.35%
18 PARTIDO DEMOCRATA INSTITUCIONAL	PDI	168	0.18%
19 PARTIDO LIBERAL REFORMISTA	PLR	631	0.66%
20 PARTIDO DEMOCRATA POPULAR	PDP	170	0.18%
24 PARTIDO NACIONAL VOLUNTAD CIUDADANA	PNVC	130	0.14%
25 PARTIDO REVOLUCIONARIO INDEPENDIENTE	PRI	169	0.18%
06 PARTIDO REVOLUCIONARIO SOCIAL DEMOCRATA	PRSD	161	0.17%
07 PARTIDO QUISQUEYANO DEMOCRATA CRISTIANO	PQDC	685	0.72%
10 FUERZA NACIONAL PROGRESISTA	FNP	227	0.24%
15 PARTIDO REVOLUCIONARIO MODERNO Y ALIADOS	PRM	26,014	27.35%
03 PARTIDO REFORMISTA SOCIAL CRISTIANO	PRSC	3,545	3.73%
09 PARTIDO HUMANISTA DOMINICANO	PHD	1,203	1.26%
15 PARTIDO REVOLUCIONARIO MODERNO	PRM	20,408	21.45%
21 PARTIDO DOMINICANOS POR EL CAMBIO	DXC	449	0.47%
22 FRENTE AMPLIO	FRENTE AMPLIO	409	0.43%
17 PARTIDO DE UNIDAD NACIONAL	PUN	91	0.10%
23 ALIANZA POR LA DEMOCRACIA	APD	351	0.37%
26 PARTIDO ALIANZA PAIS	ALPAIS	1,438	1.51%

Incluye Revisión de Votos Nulos y Observados Procesados al Momento



JUNTA CENTRAL ELECTORAL
ELECCIONES ORDINARIAS GENERALES PRESIDENCIALES,
CONGRESUALES Y MUNICIPALES DEL 15 DE MAYO DEL 2016

A

PRESIDENCIAL
Boletín Nacional Electoral No. 14
CON DETALLE DE ALIANZAS

Provincia : 13 LA ROMANA

Municipio : 295 VILLA HERMOSA

TOTAL DE COLEGIOS	:	70	TOTAL DE INSCRITOS	:	37,640
COLEGIOS COMPUTADOS	:	70 100.00%	VOTOS VALIDOS	:	28,907 97.71%
COLEGIOS FALTANTES	:	0 0.00%	VOTOS NULOS	:	678 2.29%
			VOTOS OBSERVADOS	:	0 0.00%
			VOTOS EMITIDOS	:	29,585 78.60%

PARTIDOS POLITICOS	SIGLAS PARTIDOS	VOTOS VALIDOS	% SOBRE VALIDOS
02 PARTIDO DE LA LIBERACION DOMINICANA Y ALIADOS	PLD	17,748	61.40%
01 PARTIDO REVOLUCIONARIO DOMINICANO	PRD	1,538	5.32%
02 PARTIDO DE LA LIBERACION DOMINICANA	PLD	14,643	50.66%
04 PARTIDO MOVIMIENTO DEMOCRATICO ALTERNATIVO	MODA	282	0.98%
05 BLOQUE INSTITUCIONAL SOCIAL DEMOCRATA	BIS	207	0.72%
08 PARTIDO UNION DEMOCRATA CRISTIANA	UDC	159	0.55%
11 PARTIDO CIVICO RENOVADOR	PCR	415	1.44%
12 PARTIDO DE LOS TRABAJADORES DOMINICANOS	PTD	66	0.23%
13 PARTIDO POPULAR CRISTIANO	PPC	30	0.10%
14 PARTIDO DE ACCION LIBERAL	PAL	82	0.28%
16 PARTIDO SOCIALISTA VERDE	PASOVE	81	0.28%
18 PARTIDO DEMOCRATA INSTITUCIONAL	PDI	32	0.11%
19 PARTIDO LIBERAL REFORMISTA	PLR	34	0.12%
20 PARTIDO DEMOCRATA POPULAR	PDP	66	0.23%
24 PARTIDO NACIONAL VOLUNTAD CIUDADANA	PNVC	42	0.15%
25 PARTIDO REVOLUCIONARIO INDEPENDIENTE	PRI	71	0.25%
06 PARTIDO REVOLUCIONARIO SOCIAL DEMOCRATA	PRSD	49	0.17%
07 PARTIDO QUISQUEYANO DEMOCRATA CRISTIANO	PQDC	196	0.68%
10 FUERZA NACIONAL PROGRESISTA	FNP	82	0.28%
15 PARTIDO REVOLUCIONARIO MODERNO Y ALIADOS	PRM	10,377	35.90%
03 PARTIDO REFORMISTA SOCIAL CRISTIANO	PRSC	2,846	9.85%
09 PARTIDO HUMANISTA DOMINICANO	PHD	512	1.77%
15 PARTIDO REVOLUCIONARIO MODERNO	PRM	6,512	22.53%
21 PARTIDO DOMINICANOS POR EL CAMBIO	DXC	368	1.27%
22 FRENTE AMPLIO	FRENTE AMPLIO	139	0.48%
17 PARTIDO DE UNIDAD NACIONAL	PUN	33	0.11%
23 ALIANZA POR LA DEMOCRACIA	APD	75	0.26%
26 PARTIDO ALIANZA PAIS	ALPAIS	347	1.20%

Incluye Revisión de Votos Nulos y Observados Procesados al Momento



JUNTA CENTRAL ELECTORAL

ELECCIONES ORDINARIAS GENERALES PRESIDENCIALES, CONGRESUALES Y MUNICIPALES DEL 15 DE MAYO DEL 2016

A

PRESIDENCIAL

Boletín Nacional Electoral No. 14 CON DETALLE DE ALIANZAS

Provincia : 28 SANTIAGO

Municipio : 350 PUÑAL


TOTAL DE COLEGIOS	:	66	TOTAL DE INSCRITOS :	30,179	
COLEGIOS COMPUTADOS	:	66 100.00%	VOTOS VALIDOS	:	20,928 98.16%
COLEGIOS FALTANTES	:	0 0.00%	VOTOS NULOS	:	392 1.84%
			VOTOS OBSERVADOS	:	0 0.00%
			VOTOS EMITIDOS	:	21,320 70.65%

PARTIDOS POLITICOS	SIGLAS PARTIDOS	VOTOS VALIDOS	% SOBRE VALIDOS
02 PARTIDO DE LA LIBERACION DOMINICANA Y ALIADOS	PLD	11,168	53.36%
01 PARTIDO REVOLUCIONARIO DOMINICANO	PRD	986	4.71%
02 PARTIDO DE LA LIBERACION DOMINICANA	PLD	9,221	44.06%
04 PARTIDO MOVIMIENTO DEMOCRATICO ALTERNATIVO	MODA	188	0.90%
05 BLOQUE INSTITUCIONAL SOCIAL DEMOCRATA	BIS	150	0.72%
08 PARTIDO UNION DEMOCRATA CRISTIANA	UDC	67	0.32%
11 PARTIDO CIVICO RENOVADOR	PCR	157	0.75%
12 PARTIDO DE LOS TRABAJADORES DOMINICANOS	PTD	36	0.17%
13 PARTIDO POPULAR CRISTIANO	PPC	19	0.09%
14 PARTIDO DE ACCION LIBERAL	PAL	129	0.62%
16 PARTIDO SOCIALISTA VERDE	PASOVE	93	0.44%
18 PARTIDO DEMOCRATA INSTITUCIONAL	PDI	21	0.10%
19 PARTIDO LIBERAL REFORMISTA	PLR	9	0.04%
20 PARTIDO DEMOCRATA POPULAR	PDP	32	0.15%
24 PARTIDO NACIONAL VOLUNTAD CIUDADANA	PNVC	43	0.21%
25 PARTIDO REVOLUCIONARIO INDEPENDIENTE	PRI	17	0.08%
06 PARTIDO REVOLUCIONARIO SOCIAL DEMOCRATA	PRSD	32	0.15%
07 PARTIDO QUISQUEYANO DEMOCRATA CRISTIANO	PQDC	30	0.14%
10 FUERZA NACIONAL PROGRESISTA	FNP	63	0.30%
15 PARTIDO REVOLUCIONARIO MODERNO Y ALIADOS	PRM	9,253	44.21%
03 PARTIDO REFORMISTA SOCIAL CRISTIANO	PRSC	1,334	6.37%
09 PARTIDO HUMANISTA DOMINICANO	PHD	406	1.94%
15 PARTIDO REVOLUCIONARIO MODERNO	PRM	7,156	34.19%
21 PARTIDO DOMINICANOS POR EL CAMBIO	DXC	210	1.00%
22 FRENTE AMPLIO	FRENTE AMPLIO	147	0.70%
17 PARTIDO DE UNIDAD NACIONAL	PUN	17	0.08%
23 ALIANZA POR LA DEMOCRACIA	APD	34	0.16%
26 PARTIDO ALIANZA PAIS	ALPAIS	331	1.58%

Incluye Revisión de Votos Nulos y Observados Procesados al Momento



JUNTA CENTRAL ELECTORAL
ELECCIONES ORDINARIAS GENERALES PRESIDENCIALES,
CONGRESUALES Y MUNICIPALES DEL 15 DE MAYO DEL 2016



PRESIDENCIAL
Boletín Nacional Electoral No. 14
CON DETALLE DE ALIANZAS

Provincia : 26 SAN PEDRO DE MACORIS

Municipio : 364 GUAYACANES

TOTAL DE COLEGIOS	:	17	TOTAL DE INSCRITOS	:	6,162
COLEGIOS COMPUTADOS	:	17 100.00%	VOTOS VALIDOS	:	4,845 97.52%
COLEGIOS FALTANTES	:	0 0.00%	VOTOS NULOS	:	123 2.48%
			VOTOS OBSERVADOS	:	0 0.00%
			VOTOS EMITIDOS	:	4,968 80.62%


PARTIDOS POLITICOS	SIGLAS PARTIDOS	VOTOS VALIDOS	% SOBRE VALIDOS
02 PARTIDO DE LA LIBERACION DOMINICANA Y ALIADOS	PLD	3,499	72.22%
01 PARTIDO REVOLUCIONARIO DOMINICANO	PRD	737	15.21%
02 PARTIDO DE LA LIBERACION DOMINICANA	PLD	2,187	45.14%
04 PARTIDO MOVIMIENTO DEMOCRATICO ALTERNATIVO	MODA	48	0.99%
05 BLOQUE INSTITUCIONAL SOCIAL DEMOCRATA	BIS	165	3.41%
08 PARTIDO UNION DEMOCRATA CRISTIANA	UDC	20	0.41%
11 PARTIDO CIVICO RENOVADOR	PCR	75	1.55%
12 PARTIDO DE LOS TRABAJADORES DOMINICANOS	PTD	11	0.23%
13 PARTIDO POPULAR CRISTIANO	PPC	7	0.14%
14 PARTIDO DE ACCION LIBERAL	PAL	46	0.95%
16 PARTIDO SOCIALISTA VERDE	PASOVE	35	0.72%
18 PARTIDO DEMOCRATA INSTITUCIONAL	PDI	9	0.19%
19 PARTIDO LIBERAL REFORMISTA	PLR	131	2.70%
20 PARTIDO DEMOCRATA POPULAR	PDP	19	0.39%
24 PARTIDO NACIONAL VOLUNTAD CIUDADANA	PNVC	7	0.14%
25 PARTIDO REVOLUCIONARIO INDEPENDIENTE	PRI	2	0.04%
06 PARTIDO REVOLUCIONARIO SOCIAL DEMOCRATA	PRSD	7	0.14%
07 PARTIDO QUISQUEYANO DEMOCRATA CRISTIANO	PQDC	15	0.31%
10 FUERZA NACIONAL PROGRESISTA	FNP	5	0.10%
15 PARTIDO REVOLUCIONARIO MODERNO Y ALIADOS	PRM	1,284	26.50%
03 PARTIDO REFORMISTA SOCIAL CRISTIANO	PRSC	226	4.66%
09 PARTIDO HUMANISTA DOMINICANO	PHD	66	1.36%
15 PARTIDO REVOLUCIONARIO MODERNO	PRM	930	19.20%
21 PARTIDO DOMINICANOS POR EL CAMBIO	DXC	36	0.74%
22 FRENTE AMPLIO	FRENTE AMPLIO	26	0.54%
17 PARTIDO DE UNIDAD NACIONAL	PUN	6	0.12%
23 ALIANZA POR LA DEMOCRACIA	APD	5	0.10%
26 PARTIDO ALIANZA PAIS	ALPAIS	24	0.50%

Incluye Revisión de Votos Nulos y Observados Procesados al Momento



JUNTA CENTRAL ELECTORAL

ELECCIONES ORDINARIAS GENERALES PRESIDENCIALES, CONGRESUALES Y MUNICIPALES DEL 15 DE MAYO DEL 2016



PRESIDENCIAL

Boletín Nacional Electoral No. 14 CON DETALLE DE ALIANZAS

Pais : 61 ESTADOS UNIDOS

Ciudad : 610 NEW YORK

TOTAL DE COLEGIOS	:	235		TOTAL DE INSCRITOS	:	125,826
COLEGIOS COMPUTADOS	:	235	100.00%	VOTOS VALIDOS	:	60,843 97.80%
COLEGIOS FALTANTES	:	0	0.00%	VOTOS NULOS	:	1,366 2.20%
				VOTOS OBSERVADOS	:	0 0.00%
				VOTOS EMITIDOS	:	62,209 49.44%

PARTIDOS POLITICOS	SIGLAS PARTIDOS	VOTOS VALIDOS	% SOBRE VALIDOS
02 PARTIDO DE LA LIBERACION DOMINICANA Y ALIADOS	PLD	26,880	44.18%
01 PARTIDO REVOLUCIONARIO DOMINICANO	PRD	2,600	4.27%
02 PARTIDO DE LA LIBERACION DOMINICANA	PLD	22,609	37.16%
04 PARTIDO MOVIMIENTO DEMOCRATICO ALTERNATIVO	MODA	321	0.53%
05 BLOQUE INSTITUCIONAL SOCIAL DEMOCRATA	BIS	407	0.67%
08 PARTIDO UNION DEMOCRATA CRISTIANA	UDC	94	0.15%
11 PARTIDO CIVICO RENOVADOR	PCR	163	0.27%
12 PARTIDO DE LOS TRABAJADORES DOMINICANOS	PTD	181	0.30%
13 PARTIDO POPULAR CRISTIANO	PPC	38	0.06%
14 PARTIDO DE ACCION LIBERAL	PAL	57	0.09%
16 PARTIDO SOCIALISTA VERDE	PASOVE	135	0.22%
18 PARTIDO DEMOCRATA INSTITUCIONAL	PDI	47	0.08%
19 PARTIDO LIBERAL REFORMISTA	PLR	66	0.11%
20 PARTIDO DEMOCRATA POPULAR	PDP	70	0.12%
24 PARTIDO NACIONAL VOLUNTAD CIUDADANA	PNVC	44	0.07%
25 PARTIDO REVOLUCIONARIO INDEPENDIENTE	PRI	48	0.08%
06 PARTIDO REVOLUCIONARIO SOCIAL DEMOCRATA	PRSD	88	0.14%
07 PARTIDO QUISQUEYANO DEMOCRATA CRISTIANO	PQDC	125	0.21%
10 FUERZA NACIONAL PROGRESISTA	FNP	264	0.43%
15 PARTIDO REVOLUCIONARIO MODERNO Y ALIADOS	PRM	31,722	52.14%
03 PARTIDO REFORMISTA SOCIAL CRISTIANO	PRSC	4,019	6.61%
09 PARTIDO HUMANISTA DOMINICANO	PHD	1,177	1.93%
15 PARTIDO REVOLUCIONARIO MODERNO	PRM	25,673	42.20%
21 PARTIDO DOMINICANOS POR EL CAMBIO	DXC	456	0.75%
22 FRENTE AMPLIO	FRENTE AMPLIO	397	0.65%
17 PARTIDO DE UNIDAD NACIONAL	PUN	43	0.07%
23 ALIANZA POR LA DEMOCRACIA	APD	202	0.33%
26 PARTIDO ALIANZA PAIS	ALPAIS	1,519	2.50%

Incluye Revisión de Votos Nulos y Observados Procesados al Momento



JUNTA CENTRAL ELECTORAL

ELECCIONES ORDINARIAS GENERALES PRESIDENCIALES, CONGRESUALES Y MUNICIPALES DEL 15 DE MAYO DEL 2016

A

PRESIDENCIAL

Boletín Nacional Electoral No. 14 CON DETALLE DE ALIANZAS

Pais : 61 ESTADOS UNIDOS

Ciudad : 611 MASSACHUSETTS

TOTAL DE COLEGIOS	:	62	TOTAL DE INSCRITOS :	32,691	
COLEGIOS COMPUTADOS	:	62 100.00%	VOTOS VALIDOS	:	18,216 97.87%
COLEGIOS FALTANTES	:	0 0.00%	VOTOS NULOS	:	397 2.13%
			VOTOS OBSERVADOS	:	0 0.00%
			VOTOS EMITIDOS	:	18,613 56.94%

PARTIDOS POLITICOS	SIGLAS PARTIDOS	VOTOS VALIDOS	% SOBRE VALIDOS
02 PARTIDO DE LA LIBERACION DOMINICANA Y ALIADOS	PLD	7,411	40.68%
01 PARTIDO REVOLUCIONARIO DOMINICANO	PRD	788	4.33%
02 PARTIDO DE LA LIBERACION DOMINICANA	PLD	6,101	33.49%
04 PARTIDO MOVIMIENTO DEMOCRATICO ALTERNATIVO	MODA	94	0.52%
05 BLOQUE INSTITUCIONAL SOCIAL DEMOCRATA	BIS	86	0.47%
08 PARTIDO UNION DEMOCRATA CRISTIANA	UDC	46	0.25%
11 PARTIDO CIVICO RENOVADOR	PCR	78	0.43%
12 PARTIDO DE LOS TRABAJADORES DOMINICANOS	PTD	23	0.13%
13 PARTIDO POPULAR CRISTIANO	PPC	21	0.12%
14 PARTIDO DE ACCION LIBERAL	PAL	35	0.19%
16 PARTIDO SOCIALISTA VERDE	PASOVE	41	0.23%
18 PARTIDO DEMOCRATA INSTITUCIONAL	PDI	19	0.10%
19 PARTIDO LIBERAL REFORMISTA	PLR	30	0.16%
20 PARTIDO DEMOCRATA POPULAR	PDP	12	0.07%
24 PARTIDO NACIONAL VOLUNTAD CIUDADANA	PNVC	7	0.04%
25 PARTIDO REVOLUCIONARIO INDEPENDIENTE	PRI	30	0.16%
06 PARTIDO REVOLUCIONARIO SOCIAL DEMOCRATA	PRSD	31	0.17%
07 PARTIDO QUISQUEYANO DEMOCRATA CRISTIANO	PQDC	38	0.21%
10 FUERZA NACIONAL PROGRESISTA	FNP	53	0.29%
15 PARTIDO REVOLUCIONARIO MODERNO Y ALIADOS	PRM	9,959	54.67%
03 PARTIDO REFORMISTA SOCIAL CRISTIANO	PRSC	1,136	6.24%
09 PARTIDO HUMANISTA DOMINICANO	PHD	388	2.13%
15 PARTIDO REVOLUCIONARIO MODERNO	PRM	8,168	44.84%
21 PARTIDO DOMINICANOS POR EL CAMBIO	DXC	141	0.77%
22 FRENTE AMPLIO	FRENTE AMPLIO	126	0.69%
17 PARTIDO DE UNIDAD NACIONAL	PUN	9	0.05%
23 ALIANZA POR LA DEMOCRACIA	APD	67	0.37%
26 PARTIDO ALIANZA PAIS	ALPAIS	648	3.56%

Incluye Revisión de Votos Nulos y Observados Procesados al Momento



JUNTA CENTRAL ELECTORAL
ELECCIONES ORDINARIAS GENERALES PRESIDENCIALES,
CONGRESUALES Y MUNICIPALES DEL 15 DE MAYO DEL 2016

A

PRESIDENCIAL
Boletín Nacional Electoral No. 14
CON DETALLE DE ALIANZAS

Pais : 61 ESTADOS UNIDOS

Ciudad : 612 PUERTO RICO

TOTAL DE COLEGIOS	:	50	TOTAL DE INSCRITOS	:	28,232
COLEGIOS COMPUTADOS	:	50 100.00%	VOTOS VALIDOS	:	11,571 97.19%
COLEGIOS FALTANTES	:	0 0.00%	VOTOS NULOS	:	334 2.81%
			VOTOS OBSERVADOS	:	0 0.00%
			VOTOS EMITIDOS	:	11,905 42.17%

PARTIDOS POLITICOS	SIGLAS PARTIDOS	VOTOS VALIDOS	% SOBRE VALIDOS
02 PARTIDO DE LA LIBERACION DOMINICANA Y ALIADOS	PLD	7,494	64.77%
01 PARTIDO REVOLUCIONARIO DOMINICANO	PRD	806	6.97%
02 PARTIDO DE LA LIBERACION DOMINICANA	PLD	6,085	52.59%
04 PARTIDO MOVIMIENTO DEMOCRATICO ALTERNATIVO	MODA	55	0.48%
05 BLOQUE INSTITUCIONAL SOCIAL DEMOCRATA	BIS	120	1.04%
08 PARTIDO UNION DEMOCRATA CRISTIANA	UDC	29	0.25%
11 PARTIDO CIVICO RENOVADOR	PCR	30	0.26%
12 PARTIDO DE LOS TRABAJADORES DOMINICANOS	PTD	28	0.24%
13 PARTIDO POPULAR CRISTIANO	PPC	18	0.16%
14 PARTIDO DE ACCION LIBERAL	PAL	69	0.60%
16 PARTIDO SOCIALISTA VERDE	PASOVE	39	0.34%
18 PARTIDO DEMOCRATA INSTITUCIONAL	PDI	24	0.21%
19 PARTIDO LIBERAL REFORMISTA	PLR	142	1.23%
20 PARTIDO DEMOCRATA POPULAR	PDP	27	0.23%
24 PARTIDO NACIONAL VOLUNTAD CIUDADANA	PNVC	17	0.15%
25 PARTIDO REVOLUCIONARIO INDEPENDIENTE	PRI	5	0.04%
06 PARTIDO REVOLUCIONARIO SOCIAL DEMOCRATA	PRSD	34	0.29%
07 PARTIDO QUISQUEYANO DEMOCRATA CRISTIANO	PQDC	24	0.21%
10 FUERZA NACIONAL PROGRESISTA	FNP	27	0.23%
15 PARTIDO REVOLUCIONARIO MODERNO Y ALIADOS	PRM	3,749	32.40%
03 PARTIDO REFORMISTA SOCIAL CRISTIANO	PRSC	511	4.42%
09 PARTIDO HUMANISTA DOMINICANO	PHD	110	0.95%
15 PARTIDO REVOLUCIONARIO MODERNO	PRM	3,025	26.14%
21 PARTIDO DOMINICANOS POR EL CAMBIO	DXC	58	0.50%
22 FRENTE AMPLIO	FRENTE AMPLIO	45	0.39%
17 PARTIDO DE UNIDAD NACIONAL	PUN	12	0.10%
23 ALIANZA POR LA DEMOCRACIA	APD	38	0.33%
26 PARTIDO ALIANZA PAIS	ALPAIS	193	1.67%

Incluye Revisión de Votos Nulos y Observados Procesados al Momento



JUNTA CENTRAL ELECTORAL

ELECCIONES ORDINARIAS GENERALES PRESIDENCIALES, CONGRESUALES Y MUNICIPALES DEL 15 DE MAYO DEL 2016

A

PRESIDENCIAL

Boletín Nacional Electoral No. 14 CON DETALLE DE ALIANZAS

Pais : 62 VENEZUELA

Ciudad : 613 VENEZUELA

TOTAL DE COLEGIOS	:	8	TOTAL DE INSCRITOS :	4,067	
COLEGIOS COMPUTADOS	:	8 100.00%	VOTOS VALIDOS	:	2,355 97.19%
COLEGIOS FALTANTES	:	0 0.00%	VOTOS NULOS	:	68 2.81%
			VOTOS OBSERVADOS	:	0 0.00%
			VOTOS EMITIDOS	:	2,423 59.58%


PARTIDOS POLITICOS	SIGLAS PARTIDOS	VOTOS VALIDOS	% SOBRE VALIDOS
02 PARTIDO DE LA LIBERACION DOMINICANA Y ALIADOS	PLD	1,667	70.79%
01 PARTIDO REVOLUCIONARIO DOMINICANO	PRD	362	15.37%
02 PARTIDO DE LA LIBERACION DOMINICANA	PLD	1,209	51.34%
04 PARTIDO MOVIMIENTO DEMOCRATICO ALTERNATIVO	MODA	9	0.38%
05 BLOQUE INSTITUCIONAL SOCIAL DEMOCRATA	BIS	13	0.55%
08 PARTIDO UNION DEMOCRATA CRISTIANA	UDC	2	0.08%
11 PARTIDO CIVICO RENOVADOR	PCR	6	0.25%
12 PARTIDO DE LOS TRABAJADORES DOMINICANOS	PTD	7	0.30%
13 PARTIDO POPULAR CRISTIANO	PPC	2	0.08%
14 PARTIDO DE ACCION LIBERAL	PAL	10	0.42%
16 PARTIDO SOCIALISTA VERDE	PASOVE	13	0.55%
18 PARTIDO DEMOCRATA INSTITUCIONAL	PDI	22	0.93%
19 PARTIDO LIBERAL REFORMISTA	PLR	4	0.17%
20 PARTIDO DEMOCRATA POPULAR	PDP	1	0.04%
24 PARTIDO NACIONAL VOLUNTAD CIUDADANA	PNVC	4	0.17%
25 PARTIDO REVOLUCIONARIO INDEPENDIENTE	PRI	3	0.13%
06 PARTIDO REVOLUCIONARIO SOCIAL DEMOCRATA	PRSD	5	0.21%
07 PARTIDO QUISQUEYANO DEMOCRATA CRISTIANO	PQDC	3	0.13%
10 FUERZA NACIONAL PROGRESISTA	FNP	1	0.04%
15 PARTIDO REVOLUCIONARIO MODERNO Y ALIADOS	PRM	667	28.32%
03 PARTIDO REFORMISTA SOCIAL CRISTIANO	PRSC	25	1.06%
09 PARTIDO HUMANISTA DOMINICANO	PHD	20	0.85%
15 PARTIDO REVOLUCIONARIO MODERNO	PRM	609	25.86%
21 PARTIDO DOMINICANOS POR EL CAMBIO	DXC	11	0.47%
22 FRENTE AMPLIO	FRENTE AMPLIO	2	0.08%
17 PARTIDO DE UNIDAD NACIONAL	PUN	0	0.00%
23 ALIANZA POR LA DEMOCRACIA	APD	1	0.04%
26 PARTIDO ALIANZA PAIS	ALPAIS	11	0.47%

Incluye Revisión de Votos Nulos y Observados Procesados al Momento



JUNTA CENTRAL ELECTORAL

ELECCIONES ORDINARIAS GENERALES PRESIDENCIALES, CONGRESUALES Y MUNICIPALES DEL 15 DE MAYO DEL 2016



PRESIDENCIAL

Boletín Nacional Electoral No. 14 CON DETALLE DE ALIANZAS

Pais : 63 ESPAÑA

Ciudad : 614 MADRID

TOTAL DE COLEGIOS	:	82	TOTAL DE INSCRITOS :	42,095	
COLEGIOS COMPUTADOS	:	82 100.00%	VOTOS VALIDOS	:	18,398 98.25%
COLEGIOS FALTANTES	:	0 0.00%	VOTOS NULOS	:	327 1.75%
			VOTOS OBSERVADOS	:	0 0.00%
			VOTOS EMITIDOS	:	18,725 44.48%

PARTIDOS POLITICOS	SIGLAS PARTIDOS	VOTOS VALIDOS	% SOBRE VALIDOS
02 PARTIDO DE LA LIBERACION DOMINICANA Y ALIADOS	PLD	11,888	64.62%
01 PARTIDO REVOLUCIONARIO DOMINICANO	PRD	988	5.37%
02 PARTIDO DE LA LIBERACION DOMINICANA	PLD	10,045	54.60%
04 PARTIDO MOVIMIENTO DEMOCRATICO ALTERNATIVO	MODA	172	0.93%
05 BLOQUE INSTITUCIONAL SOCIAL DEMOCRATA	BIS	147	0.80%
08 PARTIDO UNION DEMOCRATA CRISTIANA	UDC	60	0.33%
11 PARTIDO CIVICO RENOVADOR	PCR	71	0.39%
12 PARTIDO DE LOS TRABAJADORES DOMINICANOS	PTD	119	0.65%
13 PARTIDO POPULAR CRISTIANO	PPC	27	0.15%
14 PARTIDO DE ACCION LIBERAL	PAL	23	0.13%
16 PARTIDO SOCIALISTA VERDE	PASOVE	81	0.44%
18 PARTIDO DEMOCRATA INSTITUCIONAL	PDI	27	0.15%
19 PARTIDO LIBERAL REFORMISTA	PLR	45	0.24%
20 PARTIDO DEMOCRATA POPULAR	PDP	40	0.22%
24 PARTIDO NACIONAL VOLUNTAD CIUDADANA	PNVC	29	0.16%
25 PARTIDO REVOLUCIONARIO INDEPENDIENTE	PRI	14	0.08%
06 PARTIDO REVOLUCIONARIO SOCIAL DEMOCRATA	PRSD	19	0.10%
07 PARTIDO QUISQUEYANO DEMOCRATA CRISTIANO	PQDC	49	0.27%
10 FUERZA NACIONAL PROGRESISTA	FNP	35	0.19%
15 PARTIDO REVOLUCIONARIO MODERNO Y ALIADOS	PRM	6,130	33.32%
03 PARTIDO REFORMISTA SOCIAL CRISTIANO	PRSC	592	3.22%
09 PARTIDO HUMANISTA DOMINICANO	PHD	144	0.78%
15 PARTIDO REVOLUCIONARIO MODERNO	PRM	5,095	27.69%
21 PARTIDO DOMINICANOS POR EL CAMBIO	DXC	125	0.68%
22 FRENTE AMPLIO	FRENTE AMPLIO	174	0.95%
17 PARTIDO DE UNIDAD NACIONAL	PUN	19	0.10%
23 ALIANZA POR LA DEMOCRACIA	APD	54	0.29%
26 PARTIDO ALIANZA PAIS	ALPAIS	204	1.11%

Incluye Revisión de Votos Nulos y Observados Procesados al Momento



JUNTA CENTRAL ELECTORAL
ELECCIONES ORDINARIAS GENERALES PRESIDENCIALES,
CONGRESUALES Y MUNICIPALES DEL 15 DE MAYO DEL 2016

A

PRESIDENCIAL
Boletín Nacional Electoral No. 14
CON DETALLE DE ALIANZAS

Pais : 61 ESTADOS UNIDOS

Ciudad : 615 MIAMI


TOTAL DE COLEGIOS	:	27	TOTAL DE INSCRITOS	:	13,956
COLEGIOS COMPUTADOS	:	27 100.00%	VOTOS VALIDOS	:	6,442 97.44%
COLEGIOS FALTANTES	:	0 0.00%	VOTOS NULOS	:	169 2.56%
			VOTOS OBSERVADOS	:	0 0.00%
			VOTOS EMITIDOS	:	6,611 47.37%

PARTIDOS POLITICOS	SIGLAS PARTIDOS	VOTOS VALIDOS	% SOBRE VALIDOS
02 PARTIDO DE LA LIBERACION DOMINICANA Y ALIADOS	PLD	2,682	41.63%
01 PARTIDO REVOLUCIONARIO DOMINICANO	PRD	319	4.95%
02 PARTIDO DE LA LIBERACION DOMINICANA	PLD	2,048	31.79%
04 PARTIDO MOVIMIENTO DEMOCRATICO ALTERNATIVO	MODA	129	2.00%
05 BLOQUE INSTITUCIONAL SOCIAL DEMOCRATA	BIS	59	0.92%
08 PARTIDO UNION DEMOCRATA CRISTIANA	UDC	12	0.19%
11 PARTIDO CIVICO RENOVADOR	PCR	16	0.25%
12 PARTIDO DE LOS TRABAJADORES DOMINICANOS	PTD	5	0.08%
13 PARTIDO POPULAR CRISTIANO	PPC	4	0.06%
14 PARTIDO DE ACCION LIBERAL	PAL	4	0.06%
16 PARTIDO SOCIALISTA VERDE	PASOVE	13	0.20%
18 PARTIDO DEMOCRATA INSTITUCIONAL	PDI	6	0.09%
19 PARTIDO LIBERAL REFORMISTA	PLR	31	0.48%
20 PARTIDO DEMOCRATA POPULAR	PDP	16	0.25%
24 PARTIDO NACIONAL VOLUNTAD CIUDADANA	PNVC	11	0.17%
25 PARTIDO REVOLUCIONARIO INDEPENDIENTE	PRI	9	0.14%
06 PARTIDO REVOLUCIONARIO SOCIAL DEMOCRATA	PRSD	18	0.28%
07 PARTIDO QUISQUEYANO DEMOCRATA CRISTIANO	PQDC	36	0.56%
10 FUERZA NACIONAL PROGRESISTA	FNP	59	0.92%
15 PARTIDO REVOLUCIONARIO MODERNO Y ALIADOS	PRM	3,316	51.47%
03 PARTIDO REFORMISTA SOCIAL CRISTIANO	PRSC	428	6.64%
09 PARTIDO HUMANISTA DOMINICANO	PHD	208	3.23%
15 PARTIDO REVOLUCIONARIO MODERNO	PRM	2,579	40.03%
21 PARTIDO DOMINICANOS POR EL CAMBIO	DXC	68	1.06%
22 FRENTE AMPLIO	FRENTE AMPLIO	33	0.51%
17 PARTIDO DE UNIDAD NACIONAL	PUN	7	0.11%
23 ALIANZA POR LA DEMOCRACIA	APD	72	1.12%
26 PARTIDO ALIANZA PAIS	ALPAIS	252	3.91%

Incluye Revisión de Votos Nulos y Observados Procesados al Momento



JUNTA CENTRAL ELECTORAL
ELECCIONES ORDINARIAS GENERALES PRESIDENCIALES,
CONGRESUALES Y MUNICIPALES DEL 15 DE MAYO DEL 2016



PRESIDENCIAL
Boletín Nacional Electoral No. 14
CON DETALLE DE ALIANZAS

Pais : 61 ESTADOS UNIDOS

Ciudad : 616 PHILADELPHIA


TOTAL DE COLEGIOS	:	27	TOTAL DE INSCRITOS	:	13,462
COLEGIOS COMPUTADOS	:	27 100.00%	VOTOS VALIDOS	:	6,744 97.84%
COLEGIOS FALTANTES	:	0 0.00%	VOTOS NULOS	:	149 2.16%
			VOTOS OBSERVADOS	:	0 0.00%
			VOTOS EMITIDOS	:	6,893 51.20%

PARTIDOS POLITICOS	SIGLAS PARTIDOS	VOTOS VALIDOS	% SOBRE VALIDOS
02 PARTIDO DE LA LIBERACION DOMINICANA Y ALIADOS	PLD	2,762	40.95%
01 PARTIDO REVOLUCIONARIO DOMINICANO	PRD	415	6.15%
02 PARTIDO DE LA LIBERACION DOMINICANA	PLD	2,085	30.92%
04 PARTIDO MOVIMIENTO DEMOCRATICO ALTERNATIVO	MODA	96	1.42%
05 BLOQUE INSTITUCIONAL SOCIAL DEMOCRATA	BIS	38	0.56%
08 PARTIDO UNION DEMOCRATA CRISTIANA	UDC	13	0.19%
11 PARTIDO CIVICO RENOVADOR	PCR	30	0.44%
12 PARTIDO DE LOS TRABAJADORES DOMINICANOS	PTD	17	0.25%
13 PARTIDO POPULAR CRISTIANO	PPC	6	0.09%
14 PARTIDO DE ACCION LIBERAL	PAL	8	0.12%
16 PARTIDO SOCIALISTA VERDE	PASOVE	20	0.30%
18 PARTIDO DEMOCRATA INSTITUCIONAL	PDI	7	0.10%
19 PARTIDO LIBERAL REFORMISTA	PLR	6	0.09%
20 PARTIDO DEMOCRATA POPULAR	PDP	14	0.21%
24 PARTIDO NACIONAL VOLUNTAD CIUDADANA	PNVC	5	0.07%
25 PARTIDO REVOLUCIONARIO INDEPENDIENTE	PRI	2	0.03%
06 PARTIDO REVOLUCIONARIO SOCIAL DEMOCRATA	PRSD	23	0.34%
07 PARTIDO QUISQUEYANO DEMOCRATA CRISTIANO	PQDC	29	0.43%
10 FUERZA NACIONAL PROGRESISTA	FNP	23	0.34%
15 PARTIDO REVOLUCIONARIO MODERNO Y ALIADOS	PRM	3,684	54.63%
03 PARTIDO REFORMISTA SOCIAL CRISTIANO	PRSC	481	7.13%
09 PARTIDO HUMANISTA DOMINICANO	PHD	126	1.87%
15 PARTIDO REVOLUCIONARIO MODERNO	PRM	2,981	44.20%
21 PARTIDO DOMINICANOS POR EL CAMBIO	DXC	54	0.80%
22 FRENTE AMPLIO	FRENTE AMPLIO	42	0.62%
17 PARTIDO DE UNIDAD NACIONAL	PUN	3	0.04%
23 ALIANZA POR LA DEMOCRACIA	APD	25	0.37%
26 PARTIDO ALIANZA PAIS	ALPAIS	195	2.89%

Incluye Revisión de Votos Nulos y Observados Procesados al Momento



JUNTA CENTRAL ELECTORAL
ELECCIONES ORDINARIAS GENERALES PRESIDENCIALES,
CONGRESUALES Y MUNICIPALES DEL 15 DE MAYO DEL 2016



PRESIDENCIAL
Boletín Nacional Electoral No. 14
CON DETALLE DE ALIANZAS

Pais : 63 ESPAÑA

Ciudad : 617 BARCELONA

TOTAL DE COLEGIOS	:	40	TOTAL DE INSCRITOS	:	21,291
COLEGIOS COMPUTADOS	:	40 100.00%	VOTOS VALIDOS	:	8,291 98.06%
COLEGIOS FALTANTES	:	0 0.00%	VOTOS NULOS	:	164 1.94%
			VOTOS OBSERVADOS	:	0 0.00%
			VOTOS EMITIDOS	:	8,455 39.71%


PARTIDOS POLITICOS	SIGLAS PARTIDOS	VOTOS VALIDOS	% SOBRE VALIDOS
02 PARTIDO DE LA LIBERACION DOMINICANA Y ALIADOS	PLD	4,927	59.43%
01 PARTIDO REVOLUCIONARIO DOMINICANO	PRD	494	5.96%
02 PARTIDO DE LA LIBERACION DOMINICANA	PLD	4,002	48.27%
04 PARTIDO MOVIMIENTO DEMOCRATICO ALTERNATIVO	MODA	47	0.57%
05 BLOQUE INSTITUCIONAL SOCIAL DEMOCRATA	BIS	34	0.41%
08 PARTIDO UNION DEMOCRATA CRISTIANA	UDC	31	0.37%
11 PARTIDO CIVICO RENOVADOR	PCR	34	0.41%
12 PARTIDO DE LOS TRABAJADORES DOMINICANOS	PTD	10	0.12%
13 PARTIDO POPULAR CRISTIANO	PPC	192	2.32%
14 PARTIDO DE ACCION LIBERAL	PAL	8	0.10%
16 PARTIDO SOCIALISTA VERDE	PASOVE	12	0.14%
18 PARTIDO DEMOCRATA INSTITUCIONAL	PDI	22	0.27%
19 PARTIDO LIBERAL REFORMISTA	PLR	11	0.13%
20 PARTIDO DEMOCRATA POPULAR	PDP	15	0.18%
24 PARTIDO NACIONAL VOLUNTAD CIUDADANA	PNVC	11	0.13%
25 PARTIDO REVOLUCIONARIO INDEPENDIENTE	PRI	4	0.05%
06 PARTIDO REVOLUCIONARIO SOCIAL DEMOCRATA	PRSD	11	0.13%
07 PARTIDO QUISQUEYANO DEMOCRATA CRISTIANO	PQDC	35	0.42%
10 FUERZA NACIONAL PROGRESISTA	FNP	18	0.22%
15 PARTIDO REVOLUCIONARIO MODERNO Y ALIADOS	PRM	3,109	37.50%
03 PARTIDO REFORMISTA SOCIAL CRISTIANO	PRSC	317	3.82%
09 PARTIDO HUMANISTA DOMINICANO	PHD	57	0.69%
15 PARTIDO REVOLUCIONARIO MODERNO	PRM	2,595	31.30%
21 PARTIDO DOMINICANOS POR EL CAMBIO	DXC	47	0.57%
22 FRENTE AMPLIO	FRENTE AMPLIO	93	1.12%
17 PARTIDO DE UNIDAD NACIONAL	PUN	3	0.04%
23 ALIANZA POR LA DEMOCRACIA	APD	48	0.58%
26 PARTIDO ALIANZA PAIS	ALPAIS	140	1.69%

Incluye Revisión de Votos Nulos y Observados Procesados al Momento



JUNTA CENTRAL ELECTORAL

ELECCIONES ORDINARIAS GENERALES PRESIDENCIALES, CONGRESUALES Y MUNICIPALES DEL 15 DE MAYO DEL 2016



PRESIDENCIAL

Boletín Nacional Electoral No. 14 CON DETALLE DE ALIANZAS

Pais : 61 ESTADOS UNIDOS

Ciudad : 619 NEW JERSEY


TOTAL DE COLEGIOS	:	90	TOTAL DE INSCRITOS :	48,210	
COLEGIOS COMPUTADOS	:	90 100.00%	VOTOS VALIDOS	:	22,796 97.62%
COLEGIOS FALTANTES	:	0 0.00%	VOTOS NULOS	:	556 2.38%
			VOTOS OBSERVADOS	:	0 0.00%
			VOTOS EMITIDOS	:	23,352 48.44%

PARTIDOS POLITICOS	SIGLAS PARTIDOS	VOTOS VALIDOS	% SOBRE VALIDOS
02 PARTIDO DE LA LIBERACION DOMINICANA Y ALIADOS	PLD	9,940	43.60%
01 PARTIDO REVOLUCIONARIO DOMINICANO	PRD	886	3.89%
02 PARTIDO DE LA LIBERACION DOMINICANA	PLD	8,386	36.79%
04 PARTIDO MOVIMIENTO DEMOCRATICO ALTERNATIVO	MODA	172	0.75%
05 BLOQUE INSTITUCIONAL SOCIAL DEMOCRATA	BIS	95	0.42%
08 PARTIDO UNION DEMOCRATA CRISTIANA	UDC	36	0.16%
11 PARTIDO CIVICO RENOVADOR	PCR	124	0.54%
12 PARTIDO DE LOS TRABAJADORES DOMINICANOS	PTD	30	0.13%
13 PARTIDO POPULAR CRISTIANO	PPC	17	0.07%
14 PARTIDO DE ACCION LIBERAL	PAL	34	0.15%
16 PARTIDO SOCIALISTA VERDE	PASOVE	52	0.23%
18 PARTIDO DEMOCRATA INSTITUCIONAL	PDI	30	0.13%
19 PARTIDO LIBERAL REFORMISTA	PLR	14	0.06%
20 PARTIDO DEMOCRATA POPULAR	PDP	19	0.08%
24 PARTIDO NACIONAL VOLUNTAD CIUDADANA	PNVC	27	0.12%
25 PARTIDO REVOLUCIONARIO INDEPENDIENTE	PRI	18	0.08%
06 PARTIDO REVOLUCIONARIO SOCIAL DEMOCRATA	PRSD	51	0.22%
07 PARTIDO QUISQUEYANO DEMOCRATA CRISTIANO	PQDC	75	0.33%
10 FUERZA NACIONAL PROGRESISTA	FNP	79	0.35%
15 PARTIDO REVOLUCIONARIO MODERNO Y ALIADOS	PRM	12,136	53.24%
03 PARTIDO REFORMISTA SOCIAL CRISTIANO	PRSC	1,439	6.31%
09 PARTIDO HUMANISTA DOMINICANO	PHD	349	1.53%
15 PARTIDO REVOLUCIONARIO MODERNO	PRM	10,057	44.12%
21 PARTIDO DOMINICANOS POR EL CAMBIO	DXC	195	0.86%
22 FRENTE AMPLIO	FRENTE AMPLIO	96	0.42%
17 PARTIDO DE UNIDAD NACIONAL	PUN	15	0.07%
23 ALIANZA POR LA DEMOCRACIA	APD	59	0.26%
26 PARTIDO ALIANZA PAIS	ALPAIS	441	1.93%

Incluye Revisión de Votos Nulos y Observados Procesados al Momento



JUNTA CENTRAL ELECTORAL
ELECCIONES ORDINARIAS GENERALES PRESIDENCIALES,
CONGRESUALES Y MUNICIPALES DEL 15 DE MAYO DEL 2016



PRESIDENCIAL
Boletín Nacional Electoral No. 14
CON DETALLE DE ALIANZAS

Pais : 76 ANTILLAS MENORES

Ciudad : 620 SAN MARTIN

TOTAL DE COLEGIOS	:	13	TOTAL DE INSCRITOS	:	6,426
COLEGIOS COMPUTADOS	:	13 100.00%	VOTOS VALIDOS	:	4,331 98.10%
COLEGIOS FALTANTES	:	0 0.00%	VOTOS NULOS	:	84 1.90%
			VOTOS OBSERVADOS	:	0 0.00%
			VOTOS EMITIDOS	:	4,415 68.71%


PARTIDOS POLITICOS	SIGLAS PARTIDOS	VOTOS VALIDOS	% SOBRE VALIDOS
02 PARTIDO DE LA LIBERACION DOMINICANA Y ALIADOS	PLD	3,109	71.78%
01 PARTIDO REVOLUCIONARIO DOMINICANO	PRD	383	8.84%
02 PARTIDO DE LA LIBERACION DOMINICANA	PLD	2,543	58.72%
04 PARTIDO MOVIMIENTO DEMOCRATICO ALTERNATIVO	MODA	22	0.51%
05 BLOQUE INSTITUCIONAL SOCIAL DEMOCRATA	BIS	33	0.76%
08 PARTIDO UNION DEMOCRATA CRISTIANA	UDC	6	0.14%
11 PARTIDO CIVICO RENOVADOR	PCR	55	1.27%
12 PARTIDO DE LOS TRABAJADORES DOMINICANOS	PTD	4	0.09%
13 PARTIDO POPULAR CRISTIANO	PPC	8	0.18%
14 PARTIDO DE ACCION LIBERAL	PAL	8	0.18%
16 PARTIDO SOCIALISTA VERDE	PASOVE	23	0.53%
18 PARTIDO DEMOCRATA INSTITUCIONAL	PDI	5	0.12%
19 PARTIDO LIBERAL REFORMISTA	PLR	6	0.14%
20 PARTIDO DEMOCRATA POPULAR	PDP	3	0.07%
24 PARTIDO NACIONAL VOLUNTAD CIUDADANA	PNVC	6	0.14%
25 PARTIDO REVOLUCIONARIO INDEPENDIENTE	PRI	4	0.09%
06 PARTIDO REVOLUCIONARIO SOCIAL DEMOCRATA	PRSD	2	0.05%
07 PARTIDO QUISQUEYANO DEMOCRATA CRISTIANO	PQDC	9	0.21%
10 FUERZA NACIONAL PROGRESISTA	FNP	8	0.18%
15 PARTIDO REVOLUCIONARIO MODERNO Y ALIADOS	PRM	1,171	27.04%
03 PARTIDO REFORMISTA SOCIAL CRISTIANO	PRSC	113	2.61%
09 PARTIDO HUMANISTA DOMINICANO	PHD	46	1.06%
15 PARTIDO REVOLUCIONARIO MODERNO	PRM	985	22.74%
21 PARTIDO DOMINICANOS POR EL CAMBIO	DXC	15	0.35%
22 FRENTE AMPLIO	FRENTE AMPLIO	12	0.28%
17 PARTIDO DE UNIDAD NACIONAL	PUN	10	0.23%
23 ALIANZA POR LA DEMOCRACIA	APD	7	0.16%
26 PARTIDO ALIANZA PAIS	ALPAIS	15	0.35%

Incluye Revisión de Votos Nulos y Observados Procesados al Momento



JUNTA CENTRAL ELECTORAL

ELECCIONES ORDINARIAS GENERALES PRESIDENCIALES, CONGRESUALES Y MUNICIPALES DEL 15 DE MAYO DEL 2016



PRESIDENCIAL

Boletín Nacional Electoral No. 14 CON DETALLE DE ALIANZAS

Pais : 61 ESTADOS UNIDOS

Ciudad : 621 ORLANDO

TOTAL DE COLEGIOS	:	19	TOTAL DE INSCRITOS :	9,296	
COLEGIOS COMPUTADOS	:	19 100.00%	VOTOS VALIDOS	:	4,536 98.20%
COLEGIOS FALTANTES	:	0 0.00%	VOTOS NULOS	:	83 1.80%
			VOTOS OBSERVADOS	:	0 0.00%
			VOTOS EMITIDOS	:	4,619 49.69%

PARTIDOS POLITICOS	SIGLAS PARTIDOS	VOTOS VALIDOS	% SOBRE VALIDOS
02 PARTIDO DE LA LIBERACION DOMINICANA Y ALIADOS	PLD	1,585	34.94%
01 PARTIDO REVOLUCIONARIO DOMINICANO	PRD	214	4.72%
02 PARTIDO DE LA LIBERACION DOMINICANA	PLD	1,251	27.58%
04 PARTIDO MOVIMIENTO DEMOCRATICO ALTERNATIVO	MODA	21	0.46%
05 BLOQUE INSTITUCIONAL SOCIAL DEMOCRATA	BIS	15	0.33%
08 PARTIDO UNION DEMOCRATA CRISTIANA	UDC	4	0.09%
11 PARTIDO CIVICO RENOVADOR	PCR	13	0.29%
12 PARTIDO DE LOS TRABAJADORES DOMINICANOS	PTD	5	0.11%
13 PARTIDO POPULAR CRISTIANO	PPC	10	0.22%
14 PARTIDO DE ACCION LIBERAL	PAL	6	0.13%
16 PARTIDO SOCIALISTA VERDE	PASOVE	6	0.13%
18 PARTIDO DEMOCRATA INSTITUCIONAL	PDI	10	0.22%
19 PARTIDO LIBERAL REFORMISTA	PLR	18	0.40%
20 PARTIDO DEMOCRATA POPULAR	PDP	2	0.04%
24 PARTIDO NACIONAL VOLUNTAD CIUDADANA	PNVC	4	0.09%
25 PARTIDO REVOLUCIONARIO INDEPENDIENTE	PRI	6	0.13%
06 PARTIDO REVOLUCIONARIO SOCIAL DEMOCRATA	PRSD	6	0.13%
07 PARTIDO QUISQUEYANO DEMOCRATA CRISTIANO	PQDC	15	0.33%
10 FUERZA NACIONAL PROGRESISTA	FNP	22	0.49%
15 PARTIDO REVOLUCIONARIO MODERNO Y ALIADOS	PRM	2,637	58.13%
03 PARTIDO REFORMISTA SOCIAL CRISTIANO	PRSC	289	6.37%
09 PARTIDO HUMANISTA DOMINICANO	PHD	87	1.92%
15 PARTIDO REVOLUCIONARIO MODERNO	PRM	2,194	48.37%
21 PARTIDO DOMINICANOS POR EL CAMBIO	DXC	34	0.75%
22 FRENTE AMPLIO	FRENTE AMPLIO	33	0.73%
17 PARTIDO DE UNIDAD NACIONAL	PUN	6	0.13%
23 ALIANZA POR LA DEMOCRACIA	APD	34	0.75%
26 PARTIDO ALIANZA PAIS	ALPAIS	231	5.09%

Incluye Revisión de Votos Nulos y Observados Procesados al Momento



JUNTA CENTRAL ELECTORAL

ELECCIONES ORDINARIAS GENERALES PRESIDENCIALES, CONGRESUALES Y MUNICIPALES DEL 15 DE MAYO DEL 2016

A

PRESIDENCIAL

Boletín Nacional Electoral No. 14 CON DETALLE DE ALIANZAS

Pais : 66 PANAMA

Ciudad : 633 PANAMA

TOTAL DE COLEGIOS	:	20	TOTAL DE INSCRITOS	:	10,539
COLEGIOS COMPUTADOS	:	20 100.00%	VOTOS VALIDOS	:	5,447 97.16%
COLEGIOS FALTANTES	:	0 0.00%	VOTOS NULOS	:	159 2.84%
			VOTOS OBSERVADOS	:	0 0.00%
			VOTOS EMITIDOS	:	5,606 53.19%

PARTIDOS POLITICOS	SIGLAS PARTIDOS	VOTOS VALIDOS	% SOBRE VALIDOS
02 PARTIDO DE LA LIBERACION DOMINICANA Y ALIADOS	PLD	3,656	67.12%
01 PARTIDO REVOLUCIONARIO DOMINICANO	PRD	486	8.92%
02 PARTIDO DE LA LIBERACION DOMINICANA	PLD	2,878	52.84%
04 PARTIDO MOVIMIENTO DEMOCRATICO ALTERNATIVO	MODA	12	0.22%
05 BLOQUE INSTITUCIONAL SOCIAL DEMOCRATA	BIS	108	1.98%
08 PARTIDO UNION DEMOCRATA CRISTIANA	UDC	17	0.31%
11 PARTIDO CIVICO RENOVADOR	PCR	75	1.38%
12 PARTIDO DE LOS TRABAJADORES DOMINICANOS	PTD	9	0.17%
13 PARTIDO POPULAR CRISTIANO	PPC	12	0.22%
14 PARTIDO DE ACCION LIBERAL	PAL	8	0.15%
16 PARTIDO SOCIALISTA VERDE	PASOVE	26	0.48%
18 PARTIDO DEMOCRATA INSTITUCIONAL	PDI	8	0.15%
19 PARTIDO LIBERAL REFORMISTA	PLR	6	0.11%
20 PARTIDO DEMOCRATA POPULAR	PDP	6	0.11%
24 PARTIDO NACIONAL VOLUNTAD CIUDADANA	PNVC	3	0.06%
25 PARTIDO REVOLUCIONARIO INDEPENDIENTE	PRI	2	0.04%
06 PARTIDO REVOLUCIONARIO SOCIAL DEMOCRATA	PRSD	11	0.20%
07 PARTIDO QUISQUEYANO DEMOCRATA CRISTIANO	PQDC	28	0.51%
10 FUERZA NACIONAL PROGRESISTA	FNP	10	0.18%
15 PARTIDO REVOLUCIONARIO MODERNO Y ALIADOS	PRM	1,668	30.62%
03 PARTIDO REFORMISTA SOCIAL CRISTIANO	PRSC	181	3.32%
09 PARTIDO HUMANISTA DOMINICANO	PHD	53	0.97%
15 PARTIDO REVOLUCIONARIO MODERNO	PRM	1,398	25.67%
21 PARTIDO DOMINICANOS POR EL CAMBIO	DXC	25	0.46%
22 FRENTE AMPLIO	FRENTE AMPLIO	11	0.20%
17 PARTIDO DE UNIDAD NACIONAL	PUN	9	0.17%
23 ALIANZA POR LA DEMOCRACIA	APD	20	0.37%
26 PARTIDO ALIANZA PAIS	ALPAIS	45	0.83%

Incluye Revisión de Votos Nulos y Observados Procesados al Momento



JUNTA CENTRAL ELECTORAL

ELECCIONES ORDINARIAS GENERALES PRESIDENCIALES, CONGRESUALES Y MUNICIPALES DEL 15 DE MAYO DEL 2016

A

PRESIDENCIAL

Boletín Nacional Electoral No. 14 CON DETALLE DE ALIANZAS

Pais : 69 HOLANDA

Ciudad : 634 HOLANDA

TOTAL DE COLEGIOS : 9	TOTAL DE INSCRITOS : 3,641
COLEGIOS COMPUTADOS : 9 100.00%	VOTOS VALIDOS : 1,834 98.60%
COLEGIOS FALTANTES : 0 0.00%	VOTOS NULOS : 26 1.40%
	VOTOS OBSERVADOS : 0 0.00%
	VOTOS EMITIDOS : 1,860 51.08%

PARTIDOS POLITICOS	SIGLAS PARTIDOS	VOTOS VALIDOS	% SOBRE VALIDOS
02 PARTIDO DE LA LIBERACION DOMINICANA Y ALIADOS	PLD	1,270	69.25%
01 PARTIDO REVOLUCIONARIO DOMINICANO	PRD	340	18.54%
02 PARTIDO DE LA LIBERACION DOMINICANA	PLD	851	46.40%
04 PARTIDO MOVIMIENTO DEMOCRATICO ALTERNATIVO	MODA	5	0.27%
05 BLOQUE INSTITUCIONAL SOCIAL DEMOCRATA	BIS	26	1.42%
08 PARTIDO UNION DEMOCRATA CRISTIANA	UDC	1	0.05%
11 PARTIDO CIVICO RENOVADOR	PCR	1	0.05%
12 PARTIDO DE LOS TRABAJADORES DOMINICANOS	PTD	34	1.85%
13 PARTIDO POPULAR CRISTIANO	PPC	0	0.00%
14 PARTIDO DE ACCION LIBERAL	PAL	3	0.16%
16 PARTIDO SOCIALISTA VERDE	PASOVE	3	0.16%
18 PARTIDO DEMOCRATA INSTITUCIONAL	PDI	1	0.05%
19 PARTIDO LIBERAL REFORMISTA	PLR	0	0.00%
20 PARTIDO DEMOCRATA POPULAR	PDP	2	0.11%
24 PARTIDO NACIONAL VOLUNTAD CIUDADANA	PNVC	2	0.11%
25 PARTIDO REVOLUCIONARIO INDEPENDIENTE	PRI	1	0.05%
06 PARTIDO REVOLUCIONARIO SOCIAL DEMOCRATA	PRSD	1	0.05%
07 PARTIDO QUISQUEYANO DEMOCRATA CRISTIANO	PQDC	5	0.27%
10 FUERZA NACIONAL PROGRESISTA	FNP	4	0.22%
15 PARTIDO REVOLUCIONARIO MODERNO Y ALIADOS	PRM	508	27.70%
03 PARTIDO REFORMISTA SOCIAL CRISTIANO	PRSC	53	2.89%
09 PARTIDO HUMANISTA DOMINICANO	PHD	11	0.60%
15 PARTIDO REVOLUCIONARIO MODERNO	PRM	427	23.28%
21 PARTIDO DOMINICANOS POR EL CAMBIO	DXC	14	0.76%
22 FRENTE AMPLIO	FRENTE AMPLIO	3	0.16%
17 PARTIDO DE UNIDAD NACIONAL	PUN	1	0.05%
23 ALIANZA POR LA DEMOCRACIA	APD	13	0.71%
26 PARTIDO ALIANZA PAIS	ALPAIS	32	1.74%

Incluye Revisión de Votos Nulos y Observados Procesados al Momento



JUNTA CENTRAL ELECTORAL
ELECCIONES ORDINARIAS GENERALES PRESIDENCIALES,
CONGRESUALES Y MUNICIPALES DEL 15 DE MAYO DEL 2016

A

PRESIDENCIAL
Boletín Nacional Electoral No. 14
CON DETALLE DE ALIANZAS

Pais : 67 SUIZA

Ciudad : 635 ZURICH

TOTAL DE COLEGIOS	:	9	TOTAL DE INSCRITOS	:	4,805
COLEGIOS COMPUTADOS	:	9 100.00%	VOTOS VALIDOS	:	1,999 98.91%
COLEGIOS FALTANTES	:	0 0.00%	VOTOS NULOS	:	22 1.09%
			VOTOS OBSERVADOS	:	0 0.00%
			VOTOS EMITIDOS	:	2,021 42.06%

PARTIDOS POLITICOS	SIGLAS PARTIDOS	VOTOS VALIDOS	% SOBRE VALIDOS
02 PARTIDO DE LA LIBERACION DOMINICANA Y ALIADOS	PLD	1,122	56.13%
01 PARTIDO REVOLUCIONARIO DOMINICANO	PRD	186	9.30%
02 PARTIDO DE LA LIBERACION DOMINICANA	PLD	867	43.37%
04 PARTIDO MOVIMIENTO DEMOCRATICO ALTERNATIVO	MODA	5	0.25%
05 BLOQUE INSTITUCIONAL SOCIAL DEMOCRATA	BIS	42	2.10%
08 PARTIDO UNION DEMOCRATA CRISTIANA	UDC	4	0.20%
11 PARTIDO CIVICO RENOVADOR	PCR	1	0.05%
12 PARTIDO DE LOS TRABAJADORES DOMINICANOS	PTD	1	0.05%
13 PARTIDO POPULAR CRISTIANO	PPC	0	0.00%
14 PARTIDO DE ACCION LIBERAL	PAL	3	0.15%
16 PARTIDO SOCIALISTA VERDE	PASOVE	5	0.25%
18 PARTIDO DEMOCRATA INSTITUCIONAL	PDI	1	0.05%
19 PARTIDO LIBERAL REFORMISTA	PLR	1	0.05%
20 PARTIDO DEMOCRATA POPULAR	PDP	1	0.05%
24 PARTIDO NACIONAL VOLUNTAD CIUDADANA	PNVC	3	0.15%
25 PARTIDO REVOLUCIONARIO INDEPENDIENTE	PRI	2	0.10%
06 PARTIDO REVOLUCIONARIO SOCIAL DEMOCRATA	PRSD	0	0.00%
07 PARTIDO QUISQUEYANO DEMOCRATA CRISTIANO	PQDC	3	0.15%
10 FUERZA NACIONAL PROGRESISTA	FNP	7	0.35%
15 PARTIDO REVOLUCIONARIO MODERNO Y ALIADOS	PRM	840	42.02%
03 PARTIDO REFORMISTA SOCIAL CRISTIANO	PRSC	112	5.60%
09 PARTIDO HUMANISTA DOMINICANO	PHD	15	0.75%
15 PARTIDO REVOLUCIONARIO MODERNO	PRM	696	34.82%
21 PARTIDO DOMINICANOS POR EL CAMBIO	DXC	10	0.50%
22 FRENTE AMPLIO	FRENTE AMPLIO	7	0.35%
17 PARTIDO DE UNIDAD NACIONAL	PUN	1	0.05%
23 ALIANZA POR LA DEMOCRACIA	APD	4	0.20%
26 PARTIDO ALIANZA PAIS	ALPAIS	22	1.10%

Incluye Revisión de Votos Nulos y Observados Procesados al Momento



JUNTA CENTRAL ELECTORAL
ELECCIONES ORDINARIAS GENERALES PRESIDENCIALES,
CONGRESUALES Y MUNICIPALES DEL 15 DE MAYO DEL 2016

A

PRESIDENCIAL
Boletín Nacional Electoral No. 14
CON DETALLE DE ALIANZAS

Pais : 68 ITALIA

Ciudad : 636 MILAN

TOTAL DE COLEGIOS	:	18	TOTAL DE INSCRITOS	:	8,752
COLEGIOS COMPUTADOS	:	18 100.00%	VOTOS VALIDOS	:	4,359 97.08%
COLEGIOS FALTANTES	:	0 0.00%	VOTOS NULOS	:	131 2.92%
			VOTOS OBSERVADOS	:	0 0.00%
			VOTOS EMITIDOS	:	4,490 51.30%


PARTIDOS POLITICOS	SIGLAS PARTIDOS	VOTOS VALIDOS	% SOBRE VALIDOS
02 PARTIDO DE LA LIBERACION DOMINICANA Y ALIADOS	PLD	2,817	64.62%
01 PARTIDO REVOLUCIONARIO DOMINICANO	PRD	274	6.29%
02 PARTIDO DE LA LIBERACION DOMINICANA	PLD	2,220	50.93%
04 PARTIDO MOVIMIENTO DEMOCRATICO ALTERNATIVO	MODA	99	2.27%
05 BLOQUE INSTITUCIONAL SOCIAL DEMOCRATA	BIS	50	1.15%
08 PARTIDO UNION DEMOCRATA CRISTIANA	UDC	77	1.77%
11 PARTIDO CIVICO RENOVADOR	PCR	31	0.71%
12 PARTIDO DE LOS TRABAJADORES DOMINICANOS	PTD	2	0.05%
13 PARTIDO POPULAR CRISTIANO	PPC	2	0.05%
14 PARTIDO DE ACCION LIBERAL	PAL	7	0.16%
16 PARTIDO SOCIALISTA VERDE	PASOVE	13	0.30%
18 PARTIDO DEMOCRATA INSTITUCIONAL	PDI	3	0.07%
19 PARTIDO LIBERAL REFORMISTA	PLR	23	0.53%
20 PARTIDO DEMOCRATA POPULAR	PDP	10	0.23%
24 PARTIDO NACIONAL VOLUNTAD CIUDADANA	PNVC	4	0.09%
25 PARTIDO REVOLUCIONARIO INDEPENDIENTE	PRI	2	0.05%
06 PARTIDO REVOLUCIONARIO SOCIAL DEMOCRATA	PRSD	9	0.21%
07 PARTIDO QUISQUEYANO DEMOCRATA CRISTIANO	PQDC	6	0.14%
10 FUERZA NACIONAL PROGRESISTA	FNP	13	0.30%
15 PARTIDO REVOLUCIONARIO MODERNO Y ALIADOS	PRM	1,470	33.72%
03 PARTIDO REFORMISTA SOCIAL CRISTIANO	PRSC	95	2.18%
09 PARTIDO HUMANISTA DOMINICANO	PHD	25	0.57%
15 PARTIDO REVOLUCIONARIO MODERNO	PRM	1,296	29.73%
21 PARTIDO DOMINICANOS POR EL CAMBIO	DXC	9	0.21%
22 FRENTE AMPLIO	FRENTE AMPLIO	45	1.03%
17 PARTIDO DE UNIDAD NACIONAL	PUN	5	0.11%
23 ALIANZA POR LA DEMOCRACIA	APD	9	0.21%
26 PARTIDO ALIANZA PAIS	ALPAIS	30	0.69%

Incluye Revisión de Votos Nulos y Observados Procesados al Momento



JUNTA CENTRAL ELECTORAL

ELECCIONES ORDINARIAS GENERALES PRESIDENCIALES, CONGRESUALES Y MUNICIPALES DEL 15 DE MAYO DEL 2016



PRESIDENCIAL

Boletín Nacional Electoral No. 14 CON DETALLE DE ALIANZAS

Pais : 61 ESTADOS UNIDOS

Ciudad : 637 WASHINGTON DC

TOTAL DE COLEGIOS	:	10	TOTAL DE INSCRITOS :	5,123	
COLEGIOS COMPUTADOS	:	10 100.00%	VOTOS VALIDOS	:	2,451 97.81%
COLEGIOS FALTANTES	:	0 0.00%	VOTOS NULOS	:	55 2.19%
			VOTOS OBSERVADOS	:	0 0.00%
			VOTOS EMITIDOS	:	2,506 48.92%


PARTIDOS POLITICOS	SIGLAS PARTIDOS	VOTOS VALIDOS	% SOBRE VALIDOS
02 PARTIDO DE LA LIBERACION DOMINICANA Y ALIADOS	PLD	1,229	50.14%
01 PARTIDO REVOLUCIONARIO DOMINICANO	PRD	203	8.28%
02 PARTIDO DE LA LIBERACION DOMINICANA	PLD	974	39.74%
04 PARTIDO MOVIMIENTO DEMOCRATICO ALTERNATIVO	MODA	9	0.37%
05 BLOQUE INSTITUCIONAL SOCIAL DEMOCRATA	BIS	11	0.45%
08 PARTIDO UNION DEMOCRATA CRISTIANA	UDC	7	0.29%
11 PARTIDO CIVICO RENOVADOR	PCR	1	0.04%
12 PARTIDO DE LOS TRABAJADORES DOMINICANOS	PTD	6	0.24%
13 PARTIDO POPULAR CRISTIANO	PPC	2	0.08%
14 PARTIDO DE ACCION LIBERAL	PAL	4	0.16%
16 PARTIDO SOCIALISTA VERDE	PASOVE	4	0.16%
18 PARTIDO DEMOCRATA INSTITUCIONAL	PDI	1	0.04%
19 PARTIDO LIBERAL REFORMISTA	PLR	3	0.12%
20 PARTIDO DEMOCRATA POPULAR	PDP	1	0.04%
24 PARTIDO NACIONAL VOLUNTAD CIUDADANA	PNVC	2	0.08%
25 PARTIDO REVOLUCIONARIO INDEPENDIENTE	PRI	1	0.04%
06 PARTIDO REVOLUCIONARIO SOCIAL DEMOCRATA	PRSD	7	0.29%
07 PARTIDO QUISQUEYANO DEMOCRATA CRISTIANO	PQDC	5	0.20%
10 FUERZA NACIONAL PROGRESISTA	FNP	15	0.61%
15 PARTIDO REVOLUCIONARIO MODERNO Y ALIADOS	PRM	1,095	44.68%
03 PARTIDO REFORMISTA SOCIAL CRISTIANO	PRSC	146	5.96%
09 PARTIDO HUMANISTA DOMINICANO	PHD	25	1.02%
15 PARTIDO REVOLUCIONARIO MODERNO	PRM	896	36.56%
21 PARTIDO DOMINICANOS POR EL CAMBIO	DXC	14	0.57%
22 FRENTE AMPLIO	FRENTE AMPLIO	14	0.57%
17 PARTIDO DE UNIDAD NACIONAL	PUN	1	0.04%
23 ALIANZA POR LA DEMOCRACIA	APD	32	1.31%
26 PARTIDO ALIANZA PAIS	ALPAIS	67	2.73%

Incluye Revisión de Votos Nulos y Observados Procesados al Momento



JUNTA CENTRAL ELECTORAL

ELECCIONES ORDINARIAS GENERALES PRESIDENCIALES, CONGRESUALES Y MUNICIPALES DEL 15 DE MAYO DEL 2016



PRESIDENCIAL

Boletín Nacional Electoral No. 14 CON DETALLE DE ALIANZAS

Pais : 76 ANTILLAS MENORES

Ciudad : 650 CURAZAO

TOTAL DE COLEGIOS	:	12	TOTAL DE INSCRITOS :	6,111	
COLEGIOS COMPUTADOS	:	12 100.00%	VOTOS VALIDOS	:	4,236 97.96%
COLEGIOS FALTANTES	:	0 0.00%	VOTOS NULOS	:	88 2.04%
			VOTOS OBSERVADOS	:	0 0.00%
			VOTOS EMITIDOS	:	4,324 70.76%

PARTIDOS POLITICOS	SIGLAS PARTIDOS	VOTOS VALIDOS	% SOBRE VALIDOS
02 PARTIDO DE LA LIBERACION DOMINICANA Y ALIADOS	PLD	2,943	69.48%
01 PARTIDO REVOLUCIONARIO DOMINICANO	PRD	233	5.50%
02 PARTIDO DE LA LIBERACION DOMINICANA	PLD	2,504	59.11%
04 PARTIDO MOVIMIENTO DEMOCRATICO ALTERNATIVO	MODA	18	0.42%
05 BLOQUE INSTITUCIONAL SOCIAL DEMOCRATA	BIS	39	0.92%
08 PARTIDO UNION DEMOCRATA CRISTIANA	UDC	13	0.31%
11 PARTIDO CIVICO RENOVADOR	PCR	9	0.21%
12 PARTIDO DE LOS TRABAJADORES DOMINICANOS	PTD	21	0.50%
13 PARTIDO POPULAR CRISTIANO	PPC	4	0.09%
14 PARTIDO DE ACCION LIBERAL	PAL	44	1.04%
16 PARTIDO SOCIALISTA VERDE	PASOVE	18	0.42%
18 PARTIDO DEMOCRATA INSTITUCIONAL	PDI	8	0.19%
19 PARTIDO LIBERAL REFORMISTA	PLR	9	0.21%
20 PARTIDO DEMOCRATA POPULAR	PDP	14	0.33%
24 PARTIDO NACIONAL VOLUNTAD CIUDADANA	PNVC	6	0.14%
25 PARTIDO REVOLUCIONARIO INDEPENDIENTE	PRI	3	0.07%
06 PARTIDO REVOLUCIONARIO SOCIAL DEMOCRATA	PRSD	5	0.12%
07 PARTIDO QUISQUEYANO DEMOCRATA CRISTIANO	PQDC	17	0.40%
10 FUERZA NACIONAL PROGRESISTA	FNP	7	0.17%
15 PARTIDO REVOLUCIONARIO MODERNO Y ALIADOS	PRM	1,227	28.97%
03 PARTIDO REFORMISTA SOCIAL CRISTIANO	PRSC	84	1.98%
09 PARTIDO HUMANISTA DOMINICANO	PHD	30	0.71%
15 PARTIDO REVOLUCIONARIO MODERNO	PRM	1,072	25.31%
21 PARTIDO DOMINICANOS POR EL CAMBIO	DXC	22	0.52%
22 FRENTE AMPLIO	FRENTE AMPLIO	19	0.45%
17 PARTIDO DE UNIDAD NACIONAL	PUN	3	0.07%
23 ALIANZA POR LA DEMOCRACIA	APD	6	0.14%
26 PARTIDO ALIANZA PAIS	ALPAIS	28	0.66%

Incluye Revisión de Votos Nulos y Observados Procesados al Momento



JUNTA CENTRAL ELECTORAL
ELECCIONES ORDINARIAS GENERALES PRESIDENCIALES,
CONGRESUALES Y MUNICIPALES DEL 15 DE MAYO DEL 2016

A

PRESIDENCIAL
Boletín Nacional Electoral No. 14
CON DETALLE DE ALIANZAS

Pais : 97 VOTO PENITENCIARIO

Ciudad : 997 VOTO PENITENCIARIO

TOTAL DE COLEGIOS	:	17	TOTAL DE INSCRITOS	:	1,852
COLEGIOS COMPUTADOS	:	17 100.00%	VOTOS VALIDOS	:	1,330 97.29%
COLEGIOS FALTANTES	:	0 0.00%	VOTOS NULOS	:	37 2.71%
			VOTOS OBSERVADOS	:	0 0.00%
			VOTOS EMITIDOS	:	1,367 73.81%

PARTIDOS POLITICOS	SIGLAS PARTIDOS	VOTOS VALIDOS	% SOBRE VALIDOS
02 PARTIDO DE LA LIBERACION DOMINICANA Y ALIADOS	PLD	480	36.09%
01 PARTIDO REVOLUCIONARIO DOMINICANO	PRD	46	3.46%
02 PARTIDO DE LA LIBERACION DOMINICANA	PLD	406	30.53%
04 PARTIDO MOVIMIENTO DEMOCRATICO ALTERNATIVO	MODA	6	0.45%
05 BLOQUE INSTITUCIONAL SOCIAL DEMOCRATA	BIS	4	0.30%
08 PARTIDO UNION DEMOCRATA CRISTIANA	UDC	2	0.15%
11 PARTIDO CIVICO RENOVADOR	PCR	2	0.15%
12 PARTIDO DE LOS TRABAJADORES DOMINICANOS	PTD	1	0.08%
13 PARTIDO POPULAR CRISTIANO	PPC	3	0.23%
14 PARTIDO DE ACCION LIBERAL	PAL	4	0.30%
16 PARTIDO SOCIALISTA VERDE	PASOVE	4	0.30%
18 PARTIDO DEMOCRATA INSTITUCIONAL	PDI	1	0.08%
19 PARTIDO LIBERAL REFORMISTA	PLR	0	0.00%
20 PARTIDO DEMOCRATA POPULAR	PDP	1	0.08%
24 PARTIDO NACIONAL VOLUNTAD CIUDADANA	PNVC	0	0.00%
25 PARTIDO REVOLUCIONARIO INDEPENDIENTE	PRI	0	0.00%
06 PARTIDO REVOLUCIONARIO SOCIAL DEMOCRATA	PRSD	1	0.08%
07 PARTIDO QUISQUEYANO DEMOCRATA CRISTIANO	PQDC	1	0.08%
10 FUERZA NACIONAL PROGRESISTA	FNP	0	0.00%
15 PARTIDO REVOLUCIONARIO MODERNO Y ALIADOS	PRM	838	63.01%
03 PARTIDO REFORMISTA SOCIAL CRISTIANO	PRSC	57	4.29%
09 PARTIDO HUMANISTA DOMINICANO	PHD	20	1.50%
15 PARTIDO REVOLUCIONARIO MODERNO	PRM	741	55.71%
21 PARTIDO DOMINICANOS POR EL CAMBIO	DXC	11	0.83%
22 FRENTE AMPLIO	FRENTE AMPLIO	9	0.68%
17 PARTIDO DE UNIDAD NACIONAL	PUN	1	0.08%
23 ALIANZA POR LA DEMOCRACIA	APD	1	0.08%
26 PARTIDO ALIANZA PAIS	ALPAIS	8	0.60%