




JUNTA CENTRAL ELECTORAL

ELECCIONES ORDINARIAS GENERALES PRESIDENCIALES, CONGRESUALES Y MUNICIPALES DEL 15 DE MAYO DEL 2016



PRESIDENCIAL

Boletín Nacional Electoral No. 14 CON DETALLE DE ALIANZAS

Provincia : **01 DISTRITO NACIONAL**

TOTAL DE COLEGIOS	:	2,074	TOTAL DE INSCRITOS	:	733,552
COLEGIOS COMPUTADOS	:	2,074 100.00%	VOTOS VALIDOS	:	463,811 98.67%
COLEGIOS FALTANTES	:	0 0.00%	VOTOS NULOS	:	6,266 1.33%
			VOTOS OBSERVADOS	:	0 0.00%
			VOTOS EMITIDOS	:	470,077 64.08%

PARTIDOS POLITICOS	SIGLAS PARTIDOS	VOTOS VALIDOS	% SOBRE VALIDOS
02 PARTIDO DE LA LIBERACION DOMINICANA Y ALIADOS	PLD	266,757	57.51%
01 PARTIDO REVOLUCIONARIO DOMINICANO	PRD	22,685	4.89%
02 PARTIDO DE LA LIBERACION DOMINICANA	PLD	223,954	48.29%
04 PARTIDO MOVIMIENTO DEMOCRATICO ALTERNATIVO	MODA	5,303	1.14%
05 BLOQUE INSTITUCIONAL SOCIAL DEMOCRATA	BIS	4,090	0.88%
08 PARTIDO UNION DEMOCRATA CRISTIANA	UDC	1,437	0.31%
11 PARTIDO CIVICO RENOVADOR	PCR	2,693	0.58%
12 PARTIDO DE LOS TRABAJADORES DOMINICANOS	PTD	785	0.17%
13 PARTIDO POPULAR CRISTIANO	PPC	437	0.09%
14 PARTIDO DE ACCION LIBERAL	PAL	1,095	0.24%
16 PARTIDO SOCIALISTA VERDE	PASOVE	940	0.20%
18 PARTIDO DEMOCRATA INSTITUCIONAL	PDI	573	0.12%
19 PARTIDO LIBERAL REFORMISTA	PLR	961	0.21%
20 PARTIDO DEMOCRATA POPULAR	PDP	451	0.10%
24 PARTIDO NACIONAL VOLUNTAD CIUDADANA	PNVC	430	0.09%
25 PARTIDO REVOLUCIONARIO INDEPENDIENTE	PRI	923	0.20%
06 PARTIDO REVOLUCIONARIO SOCIAL DEMOCRATA	PRSD	918	0.20%
07 PARTIDO QUISQUEYANO DEMOCRATA CRISTIANO	PQDC	3,144	0.68%
10 FUERZA NACIONAL PROGRESISTA	FNP	5,480	1.18%
15 PARTIDO REVOLUCIONARIO MODERNO Y ALIADOS	PRM	163,578	35.27%
03 PARTIDO REFORMISTA SOCIAL CRISTIANO	PRSC	17,784	3.83%
09 PARTIDO HUMANISTA DOMINICANO	PHD	4,424	0.95%
15 PARTIDO REVOLUCIONARIO MODERNO	PRM	137,202	29.58%
21 PARTIDO DOMINICANOS POR EL CAMBIO	DXC	2,674	0.58%
22 FRENTE AMPLIO	FRENTE AMPLIO	1,494	0.32%
17 PARTIDO DE UNIDAD NACIONAL	PUN	674	0.15%
23 ALIANZA POR LA DEMOCRACIA	APD	4,530	0.98%
26 PARTIDO ALIANZA PAIS	ALPAIS	18,730	4.04%

Incluye Revisión de Votos Nulos y Observados Procesados al Momento



JUNTA CENTRAL ELECTORAL
ELECCIONES ORDINARIAS GENERALES PRESIDENCIALES,
CONGRESUALES Y MUNICIPALES DEL 15 DE MAYO DEL 2016

A

PRESIDENCIAL
Boletín Nacional Electoral No. 14
CON DETALLE DE ALIANZAS

Provincia : **01 DISTRITO NACIONAL**

Circunscripción : **1**

TOTAL DE COLEGIOS	:	719	TOTAL DE INSCRITOS	:	278,191
COLEGIOS COMPUTADOS	:	719 100.00%	VOTOS VALIDOS	:	169,232 98.92%
COLEGIOS FALTANTES	:	0 0.00%	VOTOS NULOS	:	1,821 1.06%
			VOTOS OBSERVADOS	:	35 0.02%
			VOTOS EMITIDOS	:	171,088 61.50%

PARTIDOS POLITICOS	SIGLAS PARTIDOS	VOTOS VALIDOS	% SOBRE VALIDOS
02 PARTIDO DE LA LIBERACION DOMINICANA Y ALIADOS	PLD	88,260	52.15%
01 PARTIDO REVOLUCIONARIO DOMINICANO	PRD	7,322	4.33%
02 PARTIDO DE LA LIBERACION DOMINICANA	PLD	74,950	44.29%
04 PARTIDO MOVIMIENTO DEMOCRATICO ALTERNATIVO	MODA	1,194	0.71%
05 BLOQUE INSTITUCIONAL SOCIAL DEMOCRATA	BIS	1,140	0.67%
08 PARTIDO UNION DEMOCRATA CRISTIANA	UDC	393	0.23%
11 PARTIDO CIVICO RENOVADOR	PCR	1,208	0.71%
12 PARTIDO DE LOS TRABAJADORES DOMINICANOS	PTD	207	0.12%
13 PARTIDO POPULAR CRISTIANO	PPC	109	0.06%
14 PARTIDO DE ACCION LIBERAL	PAL	511	0.30%
16 PARTIDO SOCIALISTA VERDE	PASOVE	255	0.15%
18 PARTIDO DEMOCRATA INSTITUCIONAL	PDI	161	0.10%
19 PARTIDO LIBERAL REFORMISTA	PLR	279	0.16%
20 PARTIDO DEMOCRATA POPULAR	PDP	115	0.07%
24 PARTIDO NACIONAL VOLUNTAD CIUDADANA	PNVC	158	0.09%
25 PARTIDO REVOLUCIONARIO INDEPENDIENTE	PRI	258	0.15%
06 PARTIDO REVOLUCIONARIO SOCIAL DEMOCRATA	PRSD	333	0.20%
07 PARTIDO QUISQUEYANO DEMOCRATA CRISTIANO	PQDC	1,319	0.78%
10 FUERZA NACIONAL PROGRESISTA	FNP	3,517	2.08%
15 PARTIDO REVOLUCIONARIO MODERNO Y ALIADOS	PRM	61,581	36.39%
03 PARTIDO REFORMISTA SOCIAL CRISTIANO	PRSC	6,871	4.06%
09 PARTIDO HUMANISTA DOMINICANO	PHD	1,345	0.79%
15 PARTIDO REVOLUCIONARIO MODERNO	PRM	51,940	30.69%
21 PARTIDO DOMINICANOS POR EL CAMBIO	DXC	949	0.56%
22 FRENTE AMPLIO	FRENTE AMPLIO	476	0.28%
17 PARTIDO DE UNIDAD NACIONAL	PUN	291	0.17%
23 ALIANZA POR LA DEMOCRACIA	APD	3,010	1.78%
26 PARTIDO ALIANZA PAIS	ALPAIS	10,921	6.45%



JUNTA CENTRAL ELECTORAL
ELECCIONES ORDINARIAS GENERALES PRESIDENCIALES,
CONGRESUALES Y MUNICIPALES DEL 15 DE MAYO DEL 2016

A

PRESIDENCIAL
Boletín Nacional Electoral No. 14
CON DETALLE DE ALIANZAS

Provincia : **01 DISTRITO NACIONAL**

Circunscripción : **2**

TOTAL DE COLEGIOS	:	454	TOTAL DE INSCRITOS	:	195,982		
COLEGIOS COMPUTADOS	:	454	100.00%	VOTOS VALIDOS	:	124,873	98.26%
COLEGIOS FALTANTES	:	0	0.00%	VOTOS NULOS	:	2,162	1.70%
				VOTOS OBSERVADOS	:	54	0.04%
				VOTOS EMITIDOS	:	127,089	64.85%

PARTIDOS POLITICOS	SIGLAS PARTIDOS	VOTOS VALIDOS	% SOBRE VALIDOS
02 PARTIDO DE LA LIBERACION DOMINICANA Y ALIADOS	PLD	74,156	59.39%
01 PARTIDO REVOLUCIONARIO DOMINICANO	PRD	6,364	5.10%
02 PARTIDO DE LA LIBERACION DOMINICANA	PLD	61,790	49.48%
04 PARTIDO MOVIMIENTO DEMOCRATICO ALTERNATIVO	MODA	1,671	1.34%
05 BLOQUE INSTITUCIONAL SOCIAL DEMOCRATA	BIS	1,315	1.05%
08 PARTIDO UNION DEMOCRATA CRISTIANA	UDC	411	0.33%
11 PARTIDO CIVICO RENOVADOR	PCR	704	0.56%
12 PARTIDO DE LOS TRABAJADORES DOMINICANOS	PTD	254	0.20%
13 PARTIDO POPULAR CRISTIANO	PPC	135	0.11%
14 PARTIDO DE ACCION LIBERAL	PAL	239	0.19%
16 PARTIDO SOCIALISTA VERDE	PASOVE	320	0.26%
18 PARTIDO DEMOCRATA INSTITUCIONAL	PDI	212	0.17%
19 PARTIDO LIBERAL REFORMISTA	PLR	247	0.20%
20 PARTIDO DEMOCRATA POPULAR	PDP	143	0.11%
24 PARTIDO NACIONAL VOLUNTAD CIUDADANA	PNVC	116	0.09%
25 PARTIDO REVOLUCIONARIO INDEPENDIENTE	PRI	235	0.19%
06 PARTIDO REVOLUCIONARIO SOCIAL DEMOCRATA	PRSD	238	0.19%
07 PARTIDO QUISQUEYANO DEMOCRATA CRISTIANO	PQDC	827	0.66%
10 FUERZA NACIONAL PROGRESISTA	FNP	1,305	1.05%
15 PARTIDO REVOLUCIONARIO MODERNO Y ALIADOS	PRM	42,745	34.23%
03 PARTIDO REFORMISTA SOCIAL CRISTIANO	PRSC	5,304	4.25%
09 PARTIDO HUMANISTA DOMINICANO	PHD	1,226	0.98%
15 PARTIDO REVOLUCIONARIO MODERNO	PRM	35,006	28.03%
21 PARTIDO DOMINICANOS POR EL CAMBIO	DXC	828	0.66%
22 FRENTE AMPLIO	FRENTE AMPLIO	381	0.31%
17 PARTIDO DE UNIDAD NACIONAL	PUN	211	0.17%
23 ALIANZA POR LA DEMOCRACIA	APD	980	0.78%
26 PARTIDO ALIANZA PAIS	ALPAIS	4,411	3.53%



JUNTA CENTRAL ELECTORAL
ELECCIONES ORDINARIAS GENERALES PRESIDENCIALES,
CONGRESUALES Y MUNICIPALES DEL 15 DE MAYO DEL 2016

A

PRESIDENCIAL
Boletín Nacional Electoral No. 14
CON DETALLE DE ALIANZAS

Provincia : **01 DISTRITO NACIONAL**

Circunscripción : **3**

TOTAL DE COLEGIOS	:	901	TOTAL DE INSCRITOS	:	259,379
COLEGIOS COMPUTADOS	:	901 100.00%	VOTOS VALIDOS	:	167,969 97.71%
COLEGIOS FALTANTES	:	0 0.00%	VOTOS NULOS	:	3,893 2.26%
			VOTOS OBSERVADOS	:	38 0.02%
			VOTOS EMITIDOS	:	171,900 66.27%

PARTIDOS POLITICOS	SIGLAS PARTIDOS	VOTOS VALIDOS	% SOBRE VALIDOS
02 PARTIDO DE LA LIBERACION DOMINICANA Y ALIADOS	PLD	103,347	61.53%
01 PARTIDO REVOLUCIONARIO DOMINICANO	PRD	8,886	5.29%
02 PARTIDO DE LA LIBERACION DOMINICANA	PLD	86,440	51.46%
04 PARTIDO MOVIMIENTO DEMOCRATICO ALTERNATIVO	MODA	2,411	1.44%
05 BLOQUE INSTITUCIONAL SOCIAL DEMOCRATA	BIS	1,614	0.96%
08 PARTIDO UNION DEMOCRATA CRISTIANA	UDC	628	0.37%
11 PARTIDO CIVICO RENOVADOR	PCR	768	0.46%
12 PARTIDO DE LOS TRABAJADORES DOMINICANOS	PTD	319	0.19%
13 PARTIDO POPULAR CRISTIANO	PPC	191	0.11%
14 PARTIDO DE ACCION LIBERAL	PAL	338	0.20%
16 PARTIDO SOCIALISTA VERDE	PASOVE	354	0.21%
18 PARTIDO DEMOCRATA INSTITUCIONAL	PDI	199	0.12%
19 PARTIDO LIBERAL REFORMISTA	PLR	431	0.26%
20 PARTIDO DEMOCRATA POPULAR	PDP	190	0.11%
24 PARTIDO NACIONAL VOLUNTAD CIUDADANA	PNVC	151	0.09%
25 PARTIDO REVOLUCIONARIO INDEPENDIENTE	PRI	427	0.25%
06 PARTIDO REVOLUCIONARIO SOCIAL DEMOCRATA	PRSD	339	0.20%
07 PARTIDO QUISQUEYANO DEMOCRATA CRISTIANO	PQDC	975	0.58%
10 FUERZA NACIONAL PROGRESISTA	FNP	630	0.38%
15 PARTIDO REVOLUCIONARIO MODERNO Y ALIADOS	PRM	58,653	34.92%
03 PARTIDO REFORMISTA SOCIAL CRISTIANO	PRSC	5,486	3.27%
09 PARTIDO HUMANISTA DOMINICANO	PHD	1,825	1.09%
15 PARTIDO REVOLUCIONARIO MODERNO	PRM	49,837	29.67%
21 PARTIDO DOMINICANOS POR EL CAMBIO	DXC	884	0.53%
22 FRENTE AMPLIO	FRENTE AMPLIO	621	0.37%
17 PARTIDO DE UNIDAD NACIONAL	PUN	166	0.10%
23 ALIANZA POR LA DEMOCRACIA	APD	530	0.32%
26 PARTIDO ALIANZA PAIS	ALPAIS	3,329	1.98%



JUNTA CENTRAL ELECTORAL
ELECCIONES ORDINARIAS GENERALES PRESIDENCIALES,
CONGRESUALES Y MUNICIPALES DEL 15 DE MAYO DEL 2016

A

PRESIDENCIAL
Boletín Nacional Electoral No. 14
CON DETALLE DE ALIANZAS

Provincia : **02 LA ALTAGRACIA**

TOTAL DE COLEGIOS	:	317	TOTAL DE INSCRITOS	:	144,213		
COLEGIOS COMPUTADOS	:	317	100.00%	VOTOS VALIDOS	:	99,300	97.27%
COLEGIOS FALTANTES	:	0	0.00%	VOTOS NULOS	:	2,784	2.73%
				VOTOS OBSERVADOS	:	0	0.00%
				VOTOS EMITIDOS	:	102,084	70.79%

PARTIDOS POLITICOS	SIGLAS PARTIDOS	VOTOS VALIDOS	% SOBRE VALIDOS
02 PARTIDO DE LA LIBERACION DOMINICANA Y ALIADOS	PLD	65,473	65.93%
01 PARTIDO REVOLUCIONARIO DOMINICANO	PRD	5,755	5.80%
02 PARTIDO DE LA LIBERACION DOMINICANA	PLD	47,943	48.28%
04 PARTIDO MOVIMIENTO DEMOCRATICO ALTERNATIVO	MODA	926	0.93%
05 BLOQUE INSTITUCIONAL SOCIAL DEMOCRATA	BIS	1,456	1.47%
08 PARTIDO UNION DEMOCRATA CRISTIANA	UDC	456	0.46%
11 PARTIDO CIVICO RENOVADOR	PCR	512	0.52%
12 PARTIDO DE LOS TRABAJADORES DOMINICANOS	PTD	396	0.40%
13 PARTIDO POPULAR CRISTIANO	PPC	190	0.19%
14 PARTIDO DE ACCION LIBERAL	PAL	327	0.33%
16 PARTIDO SOCIALISTA VERDE	PASOVE	585	0.59%
18 PARTIDO DEMOCRATA INSTITUCIONAL	PDI	219	0.22%
19 PARTIDO LIBERAL REFORMISTA	PLR	6,087	6.13%
20 PARTIDO DEMOCRATA POPULAR	PDP	284	0.29%
24 PARTIDO NACIONAL VOLUNTAD CIUDADANA	PNVC	189	0.19%
25 PARTIDO REVOLUCIONARIO INDEPENDIENTE	PRI	148	0.15%
06 PARTIDO REVOLUCIONARIO SOCIAL DEMOCRATA	PRSD	239	0.24%
07 PARTIDO QUISQUEYANO DEMOCRATA CRISTIANO	PQDC	533	0.54%
10 FUERZA NACIONAL PROGRESISTA	FNP	390	0.39%
15 PARTIDO REVOLUCIONARIO MODERNO Y ALIADOS	PRM	30,263	30.48%
03 PARTIDO REFORMISTA SOCIAL CRISTIANO	PRSC	6,725	6.77%
09 PARTIDO HUMANISTA DOMINICANO	PHD	1,672	1.68%
15 PARTIDO REVOLUCIONARIO MODERNO	PRM	20,621	20.77%
21 PARTIDO DOMINICANOS POR EL CAMBIO	DXC	733	0.74%
22 FRENTE AMPLIO	FRENTE AMPLIO	512	0.52%
17 PARTIDO DE UNIDAD NACIONAL	PUN	179	0.18%
23 ALIANZA POR LA DEMOCRACIA	APD	394	0.40%
26 PARTIDO ALIANZA PAIS	ALPAIS	1,829	1.84%

Incluye Revisión de Votos Nulos y Observados Procesados al Momento



JUNTA CENTRAL ELECTORAL
ELECCIONES ORDINARIAS GENERALES PRESIDENCIALES,
CONGRESUALES Y MUNICIPALES DEL 15 DE MAYO DEL 2016

A

PRESIDENCIAL
Boletín Nacional Electoral No. 14
CON DETALLE DE ALIANZAS

Provincia : **03 AZUA**

TOTAL DE COLEGIOS	:	359	TOTAL DE INSCRITOS	:	148,957
COLEGIOS COMPUTADOS	:	359 100.00%	VOTOS VALIDOS	:	119,638 97.79%
COLEGIOS FALTANTES	:	0 0.00%	VOTOS NULOS	:	2,700 2.21%
			VOTOS OBSERVADOS	:	0 0.00%
			VOTOS EMITIDOS	:	122,338 82.13%


PARTIDOS POLITICOS	SIGLAS PARTIDOS	VOTOS VALIDOS	% SOBRE VALIDOS
02 PARTIDO DE LA LIBERACION DOMINICANA Y ALIADOS	PLD	72,947	60.97%
01 PARTIDO REVOLUCIONARIO DOMINICANO	PRD	6,007	5.02%
02 PARTIDO DE LA LIBERACION DOMINICANA	PLD	60,428	50.51%
04 PARTIDO MOVIMIENTO DEMOCRATICO ALTERNATIVO	MODA	1,207	1.01%
05 BLOQUE INSTITUCIONAL SOCIAL DEMOCRATA	BIS	1,775	1.48%
08 PARTIDO UNION DEMOCRATA CRISTIANA	UDC	610	0.51%
11 PARTIDO CIVICO RENOVADOR	PCR	690	0.58%
12 PARTIDO DE LOS TRABAJADORES DOMINICANOS	PTD	431	0.36%
13 PARTIDO POPULAR CRISTIANO	PPC	402	0.34%
14 PARTIDO DE ACCION LIBERAL	PAL	318	0.27%
16 PARTIDO SOCIALISTA VERDE	PASOVE	484	0.40%
18 PARTIDO DEMOCRATA INSTITUCIONAL	PDI	107	0.09%
19 PARTIDO LIBERAL REFORMISTA	PLR	147	0.12%
20 PARTIDO DEMOCRATA POPULAR	PDP	163	0.14%
24 PARTIDO NACIONAL VOLUNTAD CIUDADANA	PNVC	113	0.09%
25 PARTIDO REVOLUCIONARIO INDEPENDIENTE	PRI	65	0.05%
06 PARTIDO REVOLUCIONARIO SOCIAL DEMOCRATA	PRSD	323	0.27%
07 PARTIDO QUISQUEYANO DEMOCRATA CRISTIANO	PQDC	184	0.15%
10 FUERZA NACIONAL PROGRESISTA	FNP	148	0.12%
15 PARTIDO REVOLUCIONARIO MODERNO Y ALIADOS	PRM	44,625	37.30%
03 PARTIDO REFORMISTA SOCIAL CRISTIANO	PRSC	5,912	4.94%
09 PARTIDO HUMANISTA DOMINICANO	PHD	1,530	1.28%
15 PARTIDO REVOLUCIONARIO MODERNO	PRM	36,184	30.24%
21 PARTIDO DOMINICANOS POR EL CAMBIO	DXC	584	0.49%
22 FRENTE AMPLIO	FRENTE AMPLIO	415	0.35%
17 PARTIDO DE UNIDAD NACIONAL	PUN	151	0.13%
23 ALIANZA POR LA DEMOCRACIA	APD	184	0.15%
26 PARTIDO ALIANZA PAIS	ALPAIS	1,076	0.90%

Incluye Revisión de Votos Nulos y Observados Procesados al Momento



JUNTA CENTRAL ELECTORAL

ELECCIONES ORDINARIAS GENERALES PRESIDENCIALES, CONGRESUALES Y MUNICIPALES DEL 15 DE MAYO DEL 2016



PRESIDENCIAL

Boletín Nacional Electoral No. 14 CON DETALLE DE ALIANZAS

Provincia : **04 BAHORUCO**


TOTAL DE COLEGIOS : 168	TOTAL DE INSCRITOS : 66,120
COLEGIOS COMPUTADOS : 168 100.00%	VOTOS VALIDOS : 51,394 97.62%
COLEGIOS FALTANTES : 0 0.00%	VOTOS NULOS : 1,251 2.38%
	VOTOS OBSERVADOS : 0 0.00%
	VOTOS EMITIDOS : 52,645 79.62%

PARTIDOS POLITICOS	SIGLAS PARTIDOS	VOTOS VALIDOS	% SOBRE VALIDOS
02 PARTIDO DE LA LIBERACION DOMINICANA Y ALIADOS	PLD	34,046	66.25%
01 PARTIDO REVOLUCIONARIO DOMINICANO	PRD	3,696	7.19%
02 PARTIDO DE LA LIBERACION DOMINICANA	PLD	25,991	50.57%
04 PARTIDO MOVIMIENTO DEMOCRATICO ALTERNATIVO	MODA	432	0.84%
05 BLOQUE INSTITUCIONAL SOCIAL DEMOCRATA	BIS	593	1.15%
08 PARTIDO UNION DEMOCRATA CRISTIANA	UDC	311	0.61%
11 PARTIDO CIVICO RENOVADOR	PCR	361	0.70%
12 PARTIDO DE LOS TRABAJADORES DOMINICANOS	PTD	165	0.32%
13 PARTIDO POPULAR CRISTIANO	PPC	1,543	3.00%
14 PARTIDO DE ACCION LIBERAL	PAL	66	0.13%
16 PARTIDO SOCIALISTA VERDE	PASOVE	184	0.36%
18 PARTIDO DEMOCRATA INSTITUCIONAL	PDI	135	0.26%
19 PARTIDO LIBERAL REFORMISTA	PLR	440	0.86%
20 PARTIDO DEMOCRATA POPULAR	PDP	63	0.12%
24 PARTIDO NACIONAL VOLUNTAD CIUDADANA	PNVC	38	0.07%
25 PARTIDO REVOLUCIONARIO INDEPENDIENTE	PRI	28	0.05%
06 PARTIDO REVOLUCIONARIO SOCIAL DEMOCRATA	PRSD	47	0.09%
07 PARTIDO QUISQUEYANO DEMOCRATA CRISTIANO	PQDC	135	0.26%
10 FUERZA NACIONAL PROGRESISTA	FNP	57	0.11%
15 PARTIDO REVOLUCIONARIO MODERNO Y ALIADOS	PRM	16,782	32.65%
03 PARTIDO REFORMISTA SOCIAL CRISTIANO	PRSC	2,149	4.18%
09 PARTIDO HUMANISTA DOMINICANO	PHD	654	1.27%
15 PARTIDO REVOLUCIONARIO MODERNO	PRM	13,594	26.45%
21 PARTIDO DOMINICANOS POR EL CAMBIO	DXC	231	0.45%
22 FRENTE AMPLIO	FRENTE AMPLIO	154	0.30%
17 PARTIDO DE UNIDAD NACIONAL	PUN	44	0.09%
23 ALIANZA POR LA DEMOCRACIA	APD	55	0.11%
26 PARTIDO ALIANZA PAIS	ALPAIS	228	0.44%

Incluye Revisión de Votos Nulos y Observados Procesados al Momento



JUNTA CENTRAL ELECTORAL
ELECCIONES ORDINARIAS GENERALES PRESIDENCIALES,
CONGRESUALES Y MUNICIPALES DEL 15 DE MAYO DEL 2016



PRESIDENCIAL
Boletín Nacional Electoral No. 14
CON DETALLE DE ALIANZAS

Provincia : 05 BARAHONA


TOTAL DE COLEGIOS	:	291	TOTAL DE INSCRITOS	:	118,820
COLEGIOS COMPUTADOS	:	291 100.00%	VOTOS VALIDOS	:	90,985 97.91%
COLEGIOS FALTANTES	:	0 0.00%	VOTOS NULOS	:	1,945 2.09%
			VOTOS OBSERVADOS	:	0 0.00%
			VOTOS EMITIDOS	:	92,930 78.21%

PARTIDOS POLITICOS	SIGLAS PARTIDOS	VOTOS VALIDOS	% SOBRE VALIDOS
02 PARTIDO DE LA LIBERACION DOMINICANA Y ALIADOS	PLD	60,663	66.67%
01 PARTIDO REVOLUCIONARIO DOMINICANO	PRD	5,724	6.29%
02 PARTIDO DE LA LIBERACION DOMINICANA	PLD	46,331	50.92%
04 PARTIDO MOVIMIENTO DEMOCRATICO ALTERNATIVO	MODA	924	1.02%
05 BLOQUE INSTITUCIONAL SOCIAL DEMOCRATA	BIS	1,357	1.49%
08 PARTIDO UNION DEMOCRATA CRISTIANA	UDC	592	0.65%
11 PARTIDO CIVICO RENOVADOR	PCR	955	1.05%
12 PARTIDO DE LOS TRABAJADORES DOMINICANOS	PTD	1,190	1.31%
13 PARTIDO POPULAR CRISTIANO	PPC	1,794	1.97%
14 PARTIDO DE ACCION LIBERAL	PAL	365	0.40%
16 PARTIDO SOCIALISTA VERDE	PASOVE	215	0.24%
18 PARTIDO DEMOCRATA INSTITUCIONAL	PDI	264	0.29%
19 PARTIDO LIBERAL REFORMISTA	PLR	381	0.42%
20 PARTIDO DEMOCRATA POPULAR	PDP	93	0.10%
24 PARTIDO NACIONAL VOLUNTAD CIUDADANA	PNVC	95	0.10%
25 PARTIDO REVOLUCIONARIO INDEPENDIENTE	PRI	383	0.42%
06 PARTIDO REVOLUCIONARIO SOCIAL DEMOCRATA	PRSD	113	0.12%
07 PARTIDO QUISQUEYANO DEMOCRATA CRISTIANO	PQDC	170	0.19%
10 FUERZA NACIONAL PROGRESISTA	FNP	309	0.34%
15 PARTIDO REVOLUCIONARIO MODERNO Y ALIADOS	PRM	28,803	31.66%
03 PARTIDO REFORMISTA SOCIAL CRISTIANO	PRSC	4,719	5.19%
09 PARTIDO HUMANISTA DOMINICANO	PHD	1,154	1.27%
15 PARTIDO REVOLUCIONARIO MODERNO	PRM	21,336	23.45%
21 PARTIDO DOMINICANOS POR EL CAMBIO	DXC	495	0.54%
22 FRENTE AMPLIO	FRENTE AMPLIO	1,099	1.21%
17 PARTIDO DE UNIDAD NACIONAL	PUN	64	0.07%
23 ALIANZA POR LA DEMOCRACIA	APD	161	0.18%
26 PARTIDO ALIANZA PAIS	ALPAIS	702	0.77%

Incluye Revisión de Votos Nulos y Observados Procesados al Momento



JUNTA CENTRAL ELECTORAL
ELECCIONES ORDINARIAS GENERALES PRESIDENCIALES,
CONGRESUALES Y MUNICIPALES DEL 15 DE MAYO DEL 2016



PRESIDENCIAL
Boletín Nacional Electoral No. 14
CON DETALLE DE ALIANZAS

Provincia : 06 DAJABON

TOTAL DE COLEGIOS	:	127	TOTAL DE INSCRITOS	:	46,989
COLEGIOS COMPUTADOS	:	127 100.00%	VOTOS VALIDOS	:	37,419 97.87%
COLEGIOS FALTANTES	:	0 0.00%	VOTOS NULOS	:	816 2.13%
			VOTOS OBSERVADOS	:	0 0.00%
			VOTOS EMITIDOS	:	38,235 81.37%


PARTIDOS POLITICOS	SIGLAS PARTIDOS	VOTOS VALIDOS	% SOBRE VALIDOS
02 PARTIDO DE LA LIBERACION DOMINICANA Y ALIADOS	PLD	23,995	64.13%
01 PARTIDO REVOLUCIONARIO DOMINICANO	PRD	2,907	7.77%
02 PARTIDO DE LA LIBERACION DOMINICANA	PLD	18,514	49.48%
04 PARTIDO MOVIMIENTO DEMOCRATICO ALTERNATIVO	MODA	261	0.70%
05 BLOQUE INSTITUCIONAL SOCIAL DEMOCRATA	BIS	571	1.53%
08 PARTIDO UNION DEMOCRATA CRISTIANA	UDC	267	0.71%
11 PARTIDO CIVICO RENOVADOR	PCR	570	1.52%
12 PARTIDO DE LOS TRABAJADORES DOMINICANOS	PTD	102	0.27%
13 PARTIDO POPULAR CRISTIANO	PPC	85	0.23%
14 PARTIDO DE ACCION LIBERAL	PAL	348	0.93%
16 PARTIDO SOCIALISTA VERDE	PASOVE	143	0.38%
18 PARTIDO DEMOCRATA INSTITUCIONAL	PDI	48	0.13%
19 PARTIDO LIBERAL REFORMISTA	PLR	80	0.21%
20 PARTIDO DEMOCRATA POPULAR	PDP	45	0.12%
24 PARTIDO NACIONAL VOLUNTAD CIUDADANA	PNVC	28	0.07%
25 PARTIDO REVOLUCIONARIO INDEPENDIENTE	PRI	26	0.07%
06 PARTIDO REVOLUCIONARIO SOCIAL DEMOCRATA	PRSD	59	0.16%
07 PARTIDO QUISQUEYANO DEMOCRATA CRISTIANO	PQDC	52	0.14%
10 FUERZA NACIONAL PROGRESISTA	FNP	56	0.15%
15 PARTIDO REVOLUCIONARIO MODERNO Y ALIADOS	PRM	12,824	34.27%
03 PARTIDO REFORMISTA SOCIAL CRISTIANO	PRSC	2,452	6.55%
09 PARTIDO HUMANISTA DOMINICANO	PHD	575	1.54%
15 PARTIDO REVOLUCIONARIO MODERNO	PRM	9,477	25.33%
21 PARTIDO DOMINICANOS POR EL CAMBIO	DXC	182	0.49%
22 FRENTE AMPLIO	FRENTE AMPLIO	138	0.37%
17 PARTIDO DE UNIDAD NACIONAL	PUN	25	0.07%
23 ALIANZA POR LA DEMOCRACIA	APD	58	0.16%
26 PARTIDO ALIANZA PAIS	ALPAIS	350	0.94%

Incluye Revisión de Votos Nulos y Observados Procesados al Momento



JUNTA CENTRAL ELECTORAL

ELECCIONES ORDINARIAS GENERALES PRESIDENCIALES, CONGRESUALES Y MUNICIPALES DEL 15 DE MAYO DEL 2016



PRESIDENCIAL

Boletín Nacional Electoral No. 14 CON DETALLE DE ALIANZAS

Provincia : **07 DUARTE**

TOTAL DE COLEGIOS : 559	TOTAL DE INSCRITOS : 215,828
COLEGIOS COMPUTADOS : 559 100.00%	VOTOS VALIDOS : 151,289 98.06%
COLEGIOS FALTANTES : 0 0.00%	VOTOS NULOS : 2,994 1.94%
	VOTOS OBSERVADOS : 0 0.00%
	VOTOS EMITIDOS : 154,283 71.48%

PARTIDOS POLITICOS	SIGLAS PARTIDOS	VOTOS VALIDOS	% SOBRE VALIDOS
02 PARTIDO DE LA LIBERACION DOMINICANA Y ALIADOS	PLD	84,019	55.54%
01 PARTIDO REVOLUCIONARIO DOMINICANO	PRD	9,511	6.29%
02 PARTIDO DE LA LIBERACION DOMINICANA	PLD	67,917	44.89%
04 PARTIDO MOVIMIENTO DEMOCRATICO ALTERNATIVO	MODA	1,312	0.87%
05 BLOQUE INSTITUCIONAL SOCIAL DEMOCRATA	BIS	1,126	0.74%
08 PARTIDO UNION DEMOCRATA CRISTIANA	UDC	537	0.35%
11 PARTIDO CIVICO RENOVADOR	PCR	1,548	1.02%
12 PARTIDO DE LOS TRABAJADORES DOMINICANOS	PTD	519	0.34%
13 PARTIDO POPULAR CRISTIANO	PPC	101	0.07%
14 PARTIDO DE ACCION LIBERAL	PAL	177	0.12%
16 PARTIDO SOCIALISTA VERDE	PASOVE	471	0.31%
18 PARTIDO DEMOCRATA INSTITUCIONAL	PDI	171	0.11%
19 PARTIDO LIBERAL REFORMISTA	PLR	204	0.13%
20 PARTIDO DEMOCRATA POPULAR	PDP	197	0.13%
24 PARTIDO NACIONAL VOLUNTAD CIUDADANA	PNVC	136	0.09%
25 PARTIDO REVOLUCIONARIO INDEPENDIENTE	PRI	92	0.06%
06 PARTIDO REVOLUCIONARIO SOCIAL DEMOCRATA	PRSD	265	0.18%
07 PARTIDO QUISQUEYANO DEMOCRATA CRISTIANO	PQDC	579	0.38%
10 FUERZA NACIONAL PROGRESISTA	FNP	295	0.19%
15 PARTIDO REVOLUCIONARIO MODERNO Y ALIADOS	PRM	62,220	41.13%
03 PARTIDO REFORMISTA SOCIAL CRISTIANO	PRSC	7,358	4.86%
09 PARTIDO HUMANISTA DOMINICANO	PHD	3,175	2.10%
15 PARTIDO REVOLUCIONARIO MODERNO	PRM	49,999	33.05%
21 PARTIDO DOMINICANOS POR EL CAMBIO	DXC	1,044	0.69%
22 FRENTE AMPLIO	FRENTE AMPLIO	644	0.43%
17 PARTIDO DE UNIDAD NACIONAL	PUN	122	0.08%
23 ALIANZA POR LA DEMOCRACIA	APD	276	0.18%
26 PARTIDO ALIANZA PAIS	ALPAIS	3,513	2.32%

Incluye Revisión de Votos Nulos y Observados Procesados al Momento



JUNTA CENTRAL ELECTORAL
ELECCIONES ORDINARIAS GENERALES PRESIDENCIALES,
CONGRESUALES Y MUNICIPALES DEL 15 DE MAYO DEL 2016

A

PRESIDENCIAL
Boletín Nacional Electoral No. 14
CON DETALLE DE ALIANZAS

Provincia : **07 DUARTE**

Circunscripción : **1**

TOTAL DE COLEGIOS	:	382	TOTAL DE INSCRITOS	:	152,125		
COLEGIOS COMPUTADOS	:	382	100.00%	VOTOS VALIDOS	:	101,171	97.54%
COLEGIOS FALTANTES	:	0	0.00%	VOTOS NULOS	:	2,501	2.41%
				VOTOS OBSERVADOS	:	47	0.05%
				VOTOS EMITIDOS	:	103,719	68.18%

PARTIDOS POLITICOS	SIGLAS PARTIDOS	VOTOS VALIDOS	% SOBRE VALIDOS
02 PARTIDO DE LA LIBERACION DOMINICANA Y ALIADOS	PLD	54,325	53.70%
01 PARTIDO REVOLUCIONARIO DOMINICANO	PRD	6,747	6.67%
02 PARTIDO DE LA LIBERACION DOMINICANA	PLD	43,385	42.88%
04 PARTIDO MOVIMIENTO DEMOCRATICO ALTERNATIVO	MODA	855	0.85%
05 BLOQUE INSTITUCIONAL SOCIAL DEMOCRATA	BIS	763	0.75%
08 PARTIDO UNION DEMOCRATA CRISTIANA	UDC	341	0.34%
11 PARTIDO CIVICO RENOVADOR	PCR	831	0.82%
12 PARTIDO DE LOS TRABAJADORES DOMINICANOS	PTD	365	0.36%
13 PARTIDO POPULAR CRISTIANO	PPC	81	0.08%
14 PARTIDO DE ACCION LIBERAL	PAL	114	0.11%
16 PARTIDO SOCIALISTA VERDE	PASOVE	318	0.31%
18 PARTIDO DEMOCRATA INSTITUCIONAL	PDI	122	0.12%
19 PARTIDO LIBERAL REFORMISTA	PLR	90	0.09%
20 PARTIDO DEMOCRATA POPULAR	PDP	149	0.15%
24 PARTIDO NACIONAL VOLUNTAD CIUDADANA	PNVC	102	0.10%
25 PARTIDO REVOLUCIONARIO INDEPENDIENTE	PRI	62	0.06%
06 PARTIDO REVOLUCIONARIO SOCIAL DEMOCRATA	PRSD	184	0.18%
07 PARTIDO QUISQUEYANO DEMOCRATA CRISTIANO	PQDC	482	0.48%
10 FUERZA NACIONAL PROGRESISTA	FNP	230	0.23%
15 PARTIDO REVOLUCIONARIO MODERNO Y ALIADOS	PRM	42,506	42.01%
03 PARTIDO REFORMISTA SOCIAL CRISTIANO	PRSC	4,738	4.68%
09 PARTIDO HUMANISTA DOMINICANO	PHD	2,201	2.18%
15 PARTIDO REVOLUCIONARIO MODERNO	PRM	34,312	33.91%
21 PARTIDO DOMINICANOS POR EL CAMBIO	DXC	773	0.76%
22 FRENTE AMPLIO	FRENTE AMPLIO	482	0.48%
17 PARTIDO DE UNIDAD NACIONAL	PUN	93	0.09%
23 ALIANZA POR LA DEMOCRACIA	APD	230	0.23%
26 PARTIDO ALIANZA PAIS	ALPAIS	3,121	3.08%



JUNTA CENTRAL ELECTORAL
ELECCIONES ORDINARIAS GENERALES PRESIDENCIALES,
CONGRESUALES Y MUNICIPALES DEL 15 DE MAYO DEL 2016

A

PRESIDENCIAL
Boletín Nacional Electoral No. 14
CON DETALLE DE ALIANZAS

Provincia : **07 DUARTE**

Circunscripción : **2**

TOTAL DE COLEGIOS	:	177	TOTAL DE INSCRITOS	:	63,703
COLEGIOS COMPUTADOS	:	177 100.00%	VOTOS VALIDOS	:	49,545 97.98%
COLEGIOS FALTANTES	:	0 0.00%	VOTOS NULOS	:	1,013 2.00%
			VOTOS OBSERVADOS	:	6 0.01%
			VOTOS EMITIDOS	:	50,564 79.37%

PARTIDOS POLITICOS	SIGLAS PARTIDOS	VOTOS VALIDOS	% SOBRE VALIDOS
02 PARTIDO DE LA LIBERACION DOMINICANA Y ALIADOS	PLD	29,484	59.51%
01 PARTIDO REVOLUCIONARIO DOMINICANO	PRD	2,762	5.57%
02 PARTIDO DE LA LIBERACION DOMINICANA	PLD	24,328	49.10%
04 PARTIDO MOVIMIENTO DEMOCRATICO ALTERNATIVO	MODA	457	0.92%
05 BLOQUE INSTITUCIONAL SOCIAL DEMOCRATA	BIS	363	0.73%
08 PARTIDO UNION DEMOCRATA CRISTIANA	UDC	195	0.39%
11 PARTIDO CIVICO RENOVADOR	PCR	716	1.45%
12 PARTIDO DE LOS TRABAJADORES DOMINICANOS	PTD	154	0.31%
13 PARTIDO POPULAR CRISTIANO	PPC	20	0.04%
14 PARTIDO DE ACCION LIBERAL	PAL	63	0.13%
16 PARTIDO SOCIALISTA VERDE	PASOVE	153	0.31%
18 PARTIDO DEMOCRATA INSTITUCIONAL	PDI	49	0.10%
19 PARTIDO LIBERAL REFORMISTA	PLR	113	0.23%
20 PARTIDO DEMOCRATA POPULAR	PDP	47	0.09%
24 PARTIDO NACIONAL VOLUNTAD CIUDADANA	PNVC	34	0.07%
25 PARTIDO REVOLUCIONARIO INDEPENDIENTE	PRI	30	0.06%
06 PARTIDO REVOLUCIONARIO SOCIAL DEMOCRATA	PRSD	81	0.16%
07 PARTIDO QUISQUEYANO DEMOCRATA CRISTIANO	PQDC	97	0.20%
10 FUERZA NACIONAL PROGRESISTA	FNP	64	0.13%
15 PARTIDO REVOLUCIONARIO MODERNO Y ALIADOS	PRM	19,433	39.22%
03 PARTIDO REFORMISTA SOCIAL CRISTIANO	PRSC	2,615	5.28%
09 PARTIDO HUMANISTA DOMINICANO	PHD	973	1.96%
15 PARTIDO REVOLUCIONARIO MODERNO	PRM	15,415	31.11%
21 PARTIDO DOMINICANOS POR EL CAMBIO	DXC	271	0.55%
22 FRENTE AMPLIO	FRENTE AMPLIO	159	0.32%
17 PARTIDO DE UNIDAD NACIONAL	PUN	29	0.06%
23 ALIANZA POR LA DEMOCRACIA	APD	46	0.09%
26 PARTIDO ALIANZA PAIS	ALPAIS	311	0.63%



JUNTA CENTRAL ELECTORAL
ELECCIONES ORDINARIAS GENERALES PRESIDENCIALES,
CONGRESUALES Y MUNICIPALES DEL 15 DE MAYO DEL 2016

A

PRESIDENCIAL
Boletín Nacional Electoral No. 14
CON DETALLE DE ALIANZAS

Provincia : **08 EL SEIBO**

TOTAL DE COLEGIOS	:	142	TOTAL DE INSCRITOS	:	55,879		
COLEGIOS COMPUTADOS	:	142	100.00%	VOTOS VALIDOS	:	41,682	96.34%
COLEGIOS FALTANTES	:	0	0.00%	VOTOS NULOS	:	1,584	3.66%
				VOTOS OBSERVADOS	:	0	0.00%
				VOTOS EMITIDOS	:	43,266	77.43%

PARTIDOS POLITICOS	SIGLAS PARTIDOS	VOTOS VALIDOS	% SOBRE VALIDOS
02 PARTIDO DE LA LIBERACION DOMINICANA Y ALIADOS	PLD	25,343	60.80%
01 PARTIDO REVOLUCIONARIO DOMINICANO	PRD	2,508	6.02%
02 PARTIDO DE LA LIBERACION DOMINICANA	PLD	19,986	47.95%
04 PARTIDO MOVIMIENTO DEMOCRATICO ALTERNATIVO	MODA	550	1.32%
05 BLOQUE INSTITUCIONAL SOCIAL DEMOCRATA	BIS	488	1.17%
08 PARTIDO UNION DEMOCRATA CRISTIANA	UDC	308	0.74%
11 PARTIDO CIVICO RENOVADOR	PCR	486	1.17%
12 PARTIDO DE LOS TRABAJADORES DOMINICANOS	PTD	134	0.32%
13 PARTIDO POPULAR CRISTIANO	PPC	44	0.11%
14 PARTIDO DE ACCION LIBERAL	PAL	345	0.83%
16 PARTIDO SOCIALISTA VERDE	PASOVE	167	0.40%
18 PARTIDO DEMOCRATA INSTITUCIONAL	PDI	41	0.10%
19 PARTIDO LIBERAL REFORMISTA	PLR	83	0.20%
20 PARTIDO DEMOCRATA POPULAR	PDP	81	0.19%
24 PARTIDO NACIONAL VOLUNTAD CIUDADANA	PNVC	61	0.15%
25 PARTIDO REVOLUCIONARIO INDEPENDIENTE	PRI	61	0.15%
06 PARTIDO REVOLUCIONARIO SOCIAL DEMOCRATA	PRSD	97	0.23%
07 PARTIDO QUISQUEYANO DEMOCRATA CRISTIANO	PQDC	121	0.29%
10 FUERZA NACIONAL PROGRESISTA	FNP	102	0.24%
15 PARTIDO REVOLUCIONARIO MODERNO Y ALIADOS	PRM	15,667	37.59%
03 PARTIDO REFORMISTA SOCIAL CRISTIANO	PRSC	1,462	3.51%
09 PARTIDO HUMANISTA DOMINICANO	PHD	621	1.49%
15 PARTIDO REVOLUCIONARIO MODERNO	PRM	13,038	31.28%
21 PARTIDO DOMINICANOS POR EL CAMBIO	DXC	334	0.80%
22 FRENTE AMPLIO	FRENTE AMPLIO	212	0.51%
17 PARTIDO DE UNIDAD NACIONAL	PUN	43	0.10%
23 ALIANZA POR LA DEMOCRACIA	APD	93	0.22%
26 PARTIDO ALIANZA PAIS	ALPAIS	216	0.52%

Incluye Revisión de Votos Nulos y Observados Procesados al Momento



JUNTA CENTRAL ELECTORAL

ELECCIONES ORDINARIAS GENERALES PRESIDENCIALES, CONGRESUALES Y MUNICIPALES DEL 15 DE MAYO DEL 2016

A

PRESIDENCIAL

Boletín Nacional Electoral No. 14 CON DETALLE DE ALIANZAS

Provincia : **09 ELIAS PIÑA**

TOTAL DE COLEGIOS : 108	TOTAL DE INSCRITOS : 38,974
COLEGIOS COMPUTADOS : 108 100.00%	VOTOS VALIDOS : 29,410 96.40%
COLEGIOS FALTANTES : 0 0.00%	VOTOS NULOS : 1,099 3.60%
	VOTOS OBSERVADOS : 0 0.00%
	VOTOS EMITIDOS : 30,509 78.28%

PARTIDOS POLITICOS	SIGLAS PARTIDOS	VOTOS VALIDOS	% SOBRE VALIDOS
02 PARTIDO DE LA LIBERACION DOMINICANA Y ALIADOS	PLD	18,976	64.52%
01 PARTIDO REVOLUCIONARIO DOMINICANO	PRD	1,618	5.50%
02 PARTIDO DE LA LIBERACION DOMINICANA	PLD	15,286	51.98%
04 PARTIDO MOVIMIENTO DEMOCRATICO ALTERNATIVO	MODA	309	1.05%
05 BLOQUE INSTITUCIONAL SOCIAL DEMOCRATA	BIS	557	1.89%
08 PARTIDO UNION DEMOCRATA CRISTIANA	UDC	130	0.44%
11 PARTIDO CIVICO RENOVADOR	PCR	367	1.25%
12 PARTIDO DE LOS TRABAJADORES DOMINICANOS	PTD	118	0.40%
13 PARTIDO POPULAR CRISTIANO	PPC	70	0.24%
14 PARTIDO DE ACCION LIBERAL	PAL	64	0.22%
16 PARTIDO SOCIALISTA VERDE	PASOVE	126	0.43%
18 PARTIDO DEMOCRATA INSTITUCIONAL	PDI	145	0.49%
19 PARTIDO LIBERAL REFORMISTA	PLR	53	0.18%
20 PARTIDO DEMOCRATA POPULAR	PDP	43	0.15%
24 PARTIDO NACIONAL VOLUNTAD CIUDADANA	PNVC	45	0.15%
25 PARTIDO REVOLUCIONARIO INDEPENDIENTE	PRI	45	0.15%
06 PARTIDO REVOLUCIONARIO SOCIAL DEMOCRATA	PRSD	71	0.24%
07 PARTIDO QUISQUEYANO DEMOCRATA CRISTIANO	PQDC	44	0.15%
10 FUERZA NACIONAL PROGRESISTA	FNP	54	0.18%
15 PARTIDO REVOLUCIONARIO MODERNO Y ALIADOS	PRM	10,099	34.34%
03 PARTIDO REFORMISTA SOCIAL CRISTIANO	PRSC	3,025	10.29%
09 PARTIDO HUMANISTA DOMINICANO	PHD	324	1.10%
15 PARTIDO REVOLUCIONARIO MODERNO	PRM	6,350	21.59%
21 PARTIDO DOMINICANOS POR EL CAMBIO	DXC	138	0.47%
22 FRENTE AMPLIO	FRENTE AMPLIO	262	0.89%
17 PARTIDO DE UNIDAD NACIONAL	PUN	40	0.14%
23 ALIANZA POR LA DEMOCRACIA	APD	43	0.15%
26 PARTIDO ALIANZA PAIS	ALPAIS	83	0.28%

Incluye Revisión de Votos Nulos y Observados Procesados al Momento



JUNTA CENTRAL ELECTORAL
ELECCIONES ORDINARIAS GENERALES PRESIDENCIALES,
CONGRESUALES Y MUNICIPALES DEL 15 DE MAYO DEL 2016

A

PRESIDENCIAL
Boletín Nacional Electoral No. 14
CON DETALLE DE ALIANZAS

Provincia : **10 ESPAILLAT**

TOTAL DE COLEGIOS	:	402	TOTAL DE INSCRITOS	:	172,400		
COLEGIOS COMPUTADOS	:	402	100.00%	VOTOS VALIDOS	:	127,177	98.13%
COLEGIOS FALTANTES	:	0	0.00%	VOTOS NULOS	:	2,418	1.87%
				VOTOS OBSERVADOS	:	0	0.00%
				VOTOS EMITIDOS	:	129,595	75.17%

PARTIDOS POLITICOS	SIGLAS PARTIDOS	VOTOS VALIDOS	% SOBRE VALIDOS
02 PARTIDO DE LA LIBERACION DOMINICANA Y ALIADOS	PLD	76,444	60.11%
01 PARTIDO REVOLUCIONARIO DOMINICANO	PRD	5,151	4.05%
02 PARTIDO DE LA LIBERACION DOMINICANA	PLD	67,097	52.76%
04 PARTIDO MOVIMIENTO DEMOCRATICO ALTERNATIVO	MODA	748	0.59%
05 BLOQUE INSTITUCIONAL SOCIAL DEMOCRATA	BIS	1,002	0.79%
08 PARTIDO UNION DEMOCRATA CRISTIANA	UDC	422	0.33%
11 PARTIDO CIVICO RENOVADOR	PCR	710	0.56%
12 PARTIDO DE LOS TRABAJADORES DOMINICANOS	PTD	437	0.34%
13 PARTIDO POPULAR CRISTIANO	PPC	89	0.07%
14 PARTIDO DE ACCION LIBERAL	PAL	145	0.11%
16 PARTIDO SOCIALISTA VERDE	PASOVE	245	0.19%
18 PARTIDO DEMOCRATA INSTITUCIONAL	PDI	80	0.06%
19 PARTIDO LIBERAL REFORMISTA	PLR	66	0.05%
20 PARTIDO DEMOCRATA POPULAR	PDP	117	0.09%
24 PARTIDO NACIONAL VOLUNTAD CIUDADANA	PNVC	83	0.07%
25 PARTIDO REVOLUCIONARIO INDEPENDIENTE	PRI	52	0.04%
06 PARTIDO REVOLUCIONARIO SOCIAL DEMOCRATA	PRSD	164	0.13%
07 PARTIDO QUISQUEYANO DEMOCRATA CRISTIANO	PQDC	401	0.32%
10 FUERZA NACIONAL PROGRESISTA	FNP	163	0.13%
15 PARTIDO REVOLUCIONARIO MODERNO Y ALIADOS	PRM	47,843	37.62%
03 PARTIDO REFORMISTA SOCIAL CRISTIANO	PRSC	4,187	3.29%
09 PARTIDO HUMANISTA DOMINICANO	PHD	2,044	1.61%
15 PARTIDO REVOLUCIONARIO MODERNO	PRM	40,260	31.66%
21 PARTIDO DOMINICANOS POR EL CAMBIO	DXC	743	0.58%
22 FRENTE AMPLIO	FRENTE AMPLIO	609	0.48%
17 PARTIDO DE UNIDAD NACIONAL	PUN	169	0.13%
23 ALIANZA POR LA DEMOCRACIA	APD	176	0.14%
26 PARTIDO ALIANZA PAIS	ALPAIS	1,817	1.43%

Incluye Revisión de Votos Nulos y Observados Procesados al Momento



JUNTA CENTRAL ELECTORAL
ELECCIONES ORDINARIAS GENERALES PRESIDENCIALES,
CONGRESUALES Y MUNICIPALES DEL 15 DE MAYO DEL 2016

A

PRESIDENCIAL
Boletín Nacional Electoral No. 14
CON DETALLE DE ALIANZAS

Provincia : **11 HATO MAYOR**

TOTAL DE COLEGIOS	:	158	TOTAL DE INSCRITOS	:	64,682		
COLEGIOS COMPUTADOS	:	158	100.00%	VOTOS VALIDOS	:	47,921	96.63%
COLEGIOS FALTANTES	:	0	0.00%	VOTOS NULOS	:	1,669	3.37%
				VOTOS OBSERVADOS	:	0	0.00%
				VOTOS EMITIDOS	:	49,590	76.67%

PARTIDOS POLITICOS	SIGLAS PARTIDOS	VOTOS VALIDOS	% SOBRE VALIDOS
02 PARTIDO DE LA LIBERACION DOMINICANA Y ALIADOS	PLD	32,503	67.83%
01 PARTIDO REVOLUCIONARIO DOMINICANO	PRD	3,753	7.83%
02 PARTIDO DE LA LIBERACION DOMINICANA	PLD	24,537	51.20%
04 PARTIDO MOVIMIENTO DEMOCRATICO ALTERNATIVO	MODA	685	1.43%
05 BLOQUE INSTITUCIONAL SOCIAL DEMOCRATA	BIS	540	1.13%
08 PARTIDO UNION DEMOCRATA CRISTIANA	UDC	257	0.54%
11 PARTIDO CIVICO RENOVADOR	PCR	1,863	3.89%
12 PARTIDO DE LOS TRABAJADORES DOMINICANOS	PTD	165	0.34%
13 PARTIDO POPULAR CRISTIANO	PPC	72	0.15%
14 PARTIDO DE ACCION LIBERAL	PAL	106	0.22%
16 PARTIDO SOCIALISTA VERDE	PASOVE	200	0.42%
18 PARTIDO DEMOCRATA INSTITUCIONAL	PDI	65	0.14%
19 PARTIDO LIBERAL REFORMISTA	PLR	30	0.06%
20 PARTIDO DEMOCRATA POPULAR	PDP	115	0.24%
24 PARTIDO NACIONAL VOLUNTAD CIUDADANA	PNVC	59	0.12%
25 PARTIDO REVOLUCIONARIO INDEPENDIENTE	PRI	56	0.12%
06 PARTIDO REVOLUCIONARIO SOCIAL DEMOCRATA	PRSD	116	0.24%
07 PARTIDO QUISQUEYANO DEMOCRATA CRISTIANO	PQDC	273	0.57%
10 FUERZA NACIONAL PROGRESISTA	FNP	105	0.22%
15 PARTIDO REVOLUCIONARIO MODERNO Y ALIADOS	PRM	14,462	30.18%
03 PARTIDO REFORMISTA SOCIAL CRISTIANO	PRSC	3,606	7.52%
09 PARTIDO HUMANISTA DOMINICANO	PHD	740	1.54%
15 PARTIDO REVOLUCIONARIO MODERNO	PRM	9,614	20.06%
21 PARTIDO DOMINICANOS POR EL CAMBIO	DXC	256	0.53%
22 FRENTE AMPLIO	FRENTE AMPLIO	246	0.51%
17 PARTIDO DE UNIDAD NACIONAL	PUN	66	0.14%
23 ALIANZA POR LA DEMOCRACIA	APD	102	0.21%
26 PARTIDO ALIANZA PAIS	ALPAIS	294	0.61%

Incluye Revisión de Votos Nulos y Observados Procesados al Momento



JUNTA CENTRAL ELECTORAL
ELECCIONES ORDINARIAS GENERALES PRESIDENCIALES,
CONGRESUALES Y MUNICIPALES DEL 15 DE MAYO DEL 2016

A

PRESIDENCIAL
Boletín Nacional Electoral No. 14
CON DETALLE DE ALIANZAS

Provincia : 12 INDEPENDENCIA

TOTAL DE COLEGIOS	:	80	TOTAL DE INSCRITOS	:	33,692
COLEGIOS COMPUTADOS	:	80 100.00%	VOTOS VALIDOS	:	28,025 98.97%
COLEGIOS FALTANTES	:	0 0.00%	VOTOS NULOS	:	291 1.03%
			VOTOS OBSERVADOS	:	0 0.00%
			VOTOS EMITIDOS	:	28,316 84.04%

PARTIDOS POLITICOS	SIGLAS PARTIDOS	VOTOS VALIDOS	% SOBRE VALIDOS
02 PARTIDO DE LA LIBERACION DOMINICANA Y ALIADOS	PLD	19,505	69.60%
01 PARTIDO REVOLUCIONARIO DOMINICANO	PRD	1,113	3.97%
02 PARTIDO DE LA LIBERACION DOMINICANA	PLD	14,191	50.64%
04 PARTIDO MOVIMIENTO DEMOCRATICO ALTERNATIVO	MODA	276	0.98%
05 BLOQUE INSTITUCIONAL SOCIAL DEMOCRATA	BIS	89	0.32%
08 PARTIDO UNION DEMOCRATA CRISTIANA	UDC	41	0.15%
11 PARTIDO CIVICO RENOVADOR	PCR	53	0.19%
12 PARTIDO DE LOS TRABAJADORES DOMINICANOS	PTD	13	0.05%
13 PARTIDO POPULAR CRISTIANO	PPC	3,438	12.27%
14 PARTIDO DE ACCION LIBERAL	PAL	127	0.45%
16 PARTIDO SOCIALISTA VERDE	PASOVE	46	0.16%
18 PARTIDO DEMOCRATA INSTITUCIONAL	PDI	66	0.24%
19 PARTIDO LIBERAL REFORMISTA	PLR	9	0.03%
20 PARTIDO DEMOCRATA POPULAR	PDP	7	0.02%
24 PARTIDO NACIONAL VOLUNTAD CIUDADANA	PNVC	11	0.04%
25 PARTIDO REVOLUCIONARIO INDEPENDIENTE	PRI	25	0.09%
06 PARTIDO REVOLUCIONARIO SOCIAL DEMOCRATA	PRSD	12	0.04%
07 PARTIDO QUISQUEYANO DEMOCRATA CRISTIANO	PQDC	39	0.14%
10 FUERZA NACIONAL PROGRESISTA	FNP	29	0.10%
15 PARTIDO REVOLUCIONARIO MODERNO Y ALIADOS	PRM	8,323	29.70%
03 PARTIDO REFORMISTA SOCIAL CRISTIANO	PRSC	1,203	4.29%
09 PARTIDO HUMANISTA DOMINICANO	PHD	211	0.75%
15 PARTIDO REVOLUCIONARIO MODERNO	PRM	6,745	24.07%
21 PARTIDO DOMINICANOS POR EL CAMBIO	DXC	74	0.26%
22 FRENTE AMPLIO	FRENTE AMPLIO	90	0.32%
17 PARTIDO DE UNIDAD NACIONAL	PUN	3	0.01%
23 ALIANZA POR LA DEMOCRACIA	APD	17	0.06%
26 PARTIDO ALIANZA PAIS	ALPAIS	97	0.35%

Incluye Revisión de Votos Nulos y Observados Procesados al Momento



JUNTA CENTRAL ELECTORAL

ELECCIONES ORDINARIAS GENERALES PRESIDENCIALES, CONGRESUALES Y MUNICIPALES DEL 15 DE MAYO DEL 2016

A

PRESIDENCIAL

Boletín Nacional Electoral No. 14 CON DETALLE DE ALIANZAS

Provincia : **13 LA ROMANA**

TOTAL DE COLEGIOS	:	360	TOTAL DE INSCRITOS	:	161,644
COLEGIOS COMPUTADOS	:	360 100.00%	VOTOS VALIDOS	:	116,884 97.84%
COLEGIOS FALTANTES	:	0 0.00%	VOTOS NULOS	:	2,586 2.16%
			VOTOS OBSERVADOS	:	0 0.00%
			VOTOS EMITIDOS	:	119,470 73.91%

PARTIDOS POLITICOS	SIGLAS PARTIDOS	VOTOS VALIDOS	% SOBRE VALIDOS
02 PARTIDO DE LA LIBERACION DOMINICANA Y ALIADOS	PLD	67,849	58.05%
01 PARTIDO REVOLUCIONARIO DOMINICANO	PRD	5,923	5.07%
02 PARTIDO DE LA LIBERACION DOMINICANA	PLD	56,405	48.26%
04 PARTIDO MOVIMIENTO DEMOCRATICO ALTERNATIVO	MODA	1,072	0.92%
05 BLOQUE INSTITUCIONAL SOCIAL DEMOCRATA	BIS	714	0.61%
08 PARTIDO UNION DEMOCRATA CRISTIANA	UDC	529	0.45%
11 PARTIDO CIVICO RENOVADOR	PCR	1,007	0.86%
12 PARTIDO DE LOS TRABAJADORES DOMINICANOS	PTD	285	0.24%
13 PARTIDO POPULAR CRISTIANO	PPC	107	0.09%
14 PARTIDO DE ACCION LIBERAL	PAL	430	0.37%
16 PARTIDO SOCIALISTA VERDE	PASOVE	286	0.24%
18 PARTIDO DEMOCRATA INSTITUCIONAL	PDI	126	0.11%
19 PARTIDO LIBERAL REFORMISTA	PLR	462	0.40%
20 PARTIDO DEMOCRATA POPULAR	PDP	194	0.17%
24 PARTIDO NACIONAL VOLUNTAD CIUDADANA	PNVC	136	0.12%
25 PARTIDO REVOLUCIONARIO INDEPENDIENTE	PRI	173	0.15%
06 PARTIDO REVOLUCIONARIO SOCIAL DEMOCRATA	PRSD	265	0.23%
07 PARTIDO QUISQUEYANO DEMOCRATA CRISTIANO	PQDC	1,262	1.08%
10 FUERZA NACIONAL PROGRESISTA	FNP	444	0.38%
15 PARTIDO REVOLUCIONARIO MODERNO Y ALIADOS	PRM	43,801	37.47%
03 PARTIDO REFORMISTA SOCIAL CRISTIANO	PRSC	11,865	10.15%
09 PARTIDO HUMANISTA DOMINICANO	PHD	1,923	1.65%
15 PARTIDO REVOLUCIONARIO MODERNO	PRM	28,459	24.35%
21 PARTIDO DOMINICANOS POR EL CAMBIO	DXC	1,001	0.86%
22 FRENTE AMPLIO	FRENTE AMPLIO	553	0.47%
17 PARTIDO DE UNIDAD NACIONAL	PUN	117	0.10%
23 ALIANZA POR LA DEMOCRACIA	APD	404	0.35%
26 PARTIDO ALIANZA PAIS	ALPAIS	2,742	2.35%

Incluye Revisión de Votos Nulos y Observados Procesados al Momento



JUNTA CENTRAL ELECTORAL
ELECCIONES ORDINARIAS GENERALES PRESIDENCIALES,
CONGRESUALES Y MUNICIPALES DEL 15 DE MAYO DEL 2016

A

PRESIDENCIAL
Boletín Nacional Electoral No. 14
CON DETALLE DE ALIANZAS

Provincia : **14 LA VEGA**

TOTAL DE COLEGIOS	:	664	TOTAL DE INSCRITOS	:	285,150		
COLEGIOS COMPUTADOS	:	664	100.00%	VOTOS VALIDOS	:	202,226	97.61%
COLEGIOS FALTANTES	:	0	0.00%	VOTOS NULOS	:	4,949	2.39%
				VOTOS OBSERVADOS	:	0	0.00%
				VOTOS EMITIDOS	:	207,175	72.65%

PARTIDOS POLITICOS	SIGLAS PARTIDOS	VOTOS VALIDOS	% SOBRE VALIDOS
02 PARTIDO DE LA LIBERACION DOMINICANA Y ALIADOS	PLD	128,174	63.38%
01 PARTIDO REVOLUCIONARIO DOMINICANO	PRD	9,007	4.45%
02 PARTIDO DE LA LIBERACION DOMINICANA	PLD	108,083	53.45%
04 PARTIDO MOVIMIENTO DEMOCRATICO ALTERNATIVO	MODA	2,845	1.41%
05 BLOQUE INSTITUCIONAL SOCIAL DEMOCRATA	BIS	1,643	0.81%
08 PARTIDO UNION DEMOCRATA CRISTIANA	UDC	877	0.43%
11 PARTIDO CIVICO RENOVADOR	PCR	2,077	1.03%
12 PARTIDO DE LOS TRABAJADORES DOMINICANOS	PTD	894	0.44%
13 PARTIDO POPULAR CRISTIANO	PPC	300	0.15%
14 PARTIDO DE ACCION LIBERAL	PAL	767	0.38%
16 PARTIDO SOCIALISTA VERDE	PASOVE	674	0.33%
18 PARTIDO DEMOCRATA INSTITUCIONAL	PDI	217	0.11%
19 PARTIDO LIBERAL REFORMISTA	PLR	142	0.07%
20 PARTIDO DEMOCRATA POPULAR	PDP	274	0.14%
24 PARTIDO NACIONAL VOLUNTAD CIUDADANA	PNVC	208	0.10%
25 PARTIDO REVOLUCIONARIO INDEPENDIENTE	PRI	166	0.08%
06 PARTIDO REVOLUCIONARIO SOCIAL DEMOCRATA	PRSD	322	0.16%
07 PARTIDO QUISQUEYANO DEMOCRATA CRISTIANO	PQDC	617	0.31%
10 FUERZA NACIONAL PROGRESISTA	FNP	342	0.17%
15 PARTIDO REVOLUCIONARIO MODERNO Y ALIADOS	PRM	69,399	34.32%
03 PARTIDO REFORMISTA SOCIAL CRISTIANO	PRSC	15,210	7.52%
09 PARTIDO HUMANISTA DOMINICANO	PHD	2,305	1.14%
15 PARTIDO REVOLUCIONARIO MODERNO	PRM	49,617	24.54%
21 PARTIDO DOMINICANOS POR EL CAMBIO	DXC	1,222	0.60%
22 FRENTE AMPLIO	FRENTE AMPLIO	1,045	0.52%
17 PARTIDO DE UNIDAD NACIONAL	PUN	164	0.08%
23 ALIANZA POR LA DEMOCRACIA	APD	398	0.20%
26 PARTIDO ALIANZA PAIS	ALPAIS	2,810	1.39%

Incluye Revisión de Votos Nulos y Observados Procesados al Momento



JUNTA CENTRAL ELECTORAL
ELECCIONES ORDINARIAS GENERALES PRESIDENCIALES,
CONGRESUALES Y MUNICIPALES DEL 15 DE MAYO DEL 2016

A

PRESIDENCIAL
Boletín Nacional Electoral No. 14
CON DETALLE DE ALIANZAS

Provincia : **14 LA VEGA**

Circunscripción : **1**

TOTAL DE COLEGIOS :	461	TOTAL DE INSCRITOS :	198,183
COLEGIOS COMPUTADOS :	461 100.00%	VOTOS VALIDOS :	141,620 97.80%
COLEGIOS FALTANTES :	0 0.00%	VOTOS NULOS :	3,147 2.17%
		VOTOS OBSERVADOS :	40 0.03%
		VOTOS EMITIDOS :	144,807 73.07%

PARTIDOS POLITICOS	SIGLAS PARTIDOS	VOTOS VALIDOS	% SOBRE VALIDOS
02 PARTIDO DE LA LIBERACION DOMINICANA Y ALIADOS	PLD	90,533	63.93%
01 PARTIDO REVOLUCIONARIO DOMINICANO	PRD	6,233	4.40%
02 PARTIDO DE LA LIBERACION DOMINICANA	PLD	76,987	54.36%
04 PARTIDO MOVIMIENTO DEMOCRATICO ALTERNATIVO	MODA	2,099	1.48%
05 BLOQUE INSTITUCIONAL SOCIAL DEMOCRATA	BIS	1,179	0.83%
08 PARTIDO UNION DEMOCRATA CRISTIANA	UDC	435	0.31%
11 PARTIDO CIVICO RENOVADOR	PCR	1,470	1.04%
12 PARTIDO DE LOS TRABAJADORES DOMINICANOS	PTD	537	0.38%
13 PARTIDO POPULAR CRISTIANO	PPC	233	0.16%
14 PARTIDO DE ACCION LIBERAL	PAL	261	0.18%
16 PARTIDO SOCIALISTA VERDE	PASOVE	475	0.34%
18 PARTIDO DEMOCRATA INSTITUCIONAL	PDI	119	0.08%
19 PARTIDO LIBERAL REFORMISTA	PLR	83	0.06%
20 PARTIDO DEMOCRATA POPULAR	PDP	183	0.13%
24 PARTIDO NACIONAL VOLUNTAD CIUDADANA	PNVC	114	0.08%
25 PARTIDO REVOLUCIONARIO INDEPENDIENTE	PRI	125	0.09%
06 PARTIDO REVOLUCIONARIO SOCIAL DEMOCRATA	PRSD	192	0.14%
07 PARTIDO QUISQUEYANO DEMOCRATA CRISTIANO	PQDC	429	0.30%
10 FUERZA NACIONAL PROGRESISTA	FNP	210	0.15%
15 PARTIDO REVOLUCIONARIO MODERNO Y ALIADOS	PRM	47,597	33.61%
03 PARTIDO REFORMISTA SOCIAL CRISTIANO	PRSC	7,139	5.04%
09 PARTIDO HUMANISTA DOMINICANO	PHD	1,619	1.14%
15 PARTIDO REVOLUCIONARIO MODERNO	PRM	37,199	26.27%
21 PARTIDO DOMINICANOS POR EL CAMBIO	DXC	936	0.66%
22 FRENTE AMPLIO	FRENTE AMPLIO	704	0.50%
17 PARTIDO DE UNIDAD NACIONAL	PUN	94	0.07%
23 ALIANZA POR LA DEMOCRACIA	APD	251	0.18%
26 PARTIDO ALIANZA PAIS	ALPAIS	2,314	1.63%



JUNTA CENTRAL ELECTORAL
ELECCIONES ORDINARIAS GENERALES PRESIDENCIALES,
CONGRESUALES Y MUNICIPALES DEL 15 DE MAYO DEL 2016

A

PRESIDENCIAL
Boletín Nacional Electoral No. 14
CON DETALLE DE ALIANZAS

Provincia : 14 LA VEGA

Circunscripción : 2

TOTAL DE COLEGIOS	:	203	TOTAL DE INSCRITOS	:	86,967
COLEGIOS COMPUTADOS	:	203 100.00%	VOTOS VALIDOS	:	60,517 97.03%
COLEGIOS FALTANTES	:	0 0.00%	VOTOS NULOS	:	1,844 2.96%
			VOTOS OBSERVADOS	:	7 0.01%
			VOTOS EMITIDOS	:	62,368 71.71%

PARTIDOS POLITICOS	SIGLAS PARTIDOS	VOTOS VALIDOS	% SOBRE VALIDOS
02 PARTIDO DE LA LIBERACION DOMINICANA Y ALIADOS	PLD	37,579	62.10%
01 PARTIDO REVOLUCIONARIO DOMINICANO	PRD	2,770	4.58%
02 PARTIDO DE LA LIBERACION DOMINICANA	PLD	31,044	51.30%
04 PARTIDO MOVIMIENTO DEMOCRATICO ALTERNATIVO	MODA	744	1.23%
05 BLOQUE INSTITUCIONAL SOCIAL DEMOCRATA	BIS	464	0.77%
08 PARTIDO UNION DEMOCRATA CRISTIANA	UDC	442	0.73%
11 PARTIDO CIVICO RENOVADOR	PCR	607	1.00%
12 PARTIDO DE LOS TRABAJADORES DOMINICANOS	PTD	357	0.59%
13 PARTIDO POPULAR CRISTIANO	PPC	65	0.11%
14 PARTIDO DE ACCION LIBERAL	PAL	505	0.83%
16 PARTIDO SOCIALISTA VERDE	PASOVE	199	0.33%
18 PARTIDO DEMOCRATA INSTITUCIONAL	PDI	97	0.16%
19 PARTIDO LIBERAL REFORMISTA	PLR	59	0.10%
20 PARTIDO DEMOCRATA POPULAR	PDP	91	0.15%
24 PARTIDO NACIONAL VOLUNTAD CIUDADANA	PNVC	94	0.16%
25 PARTIDO REVOLUCIONARIO INDEPENDIENTE	PRI	41	0.07%
06 PARTIDO REVOLUCIONARIO SOCIAL DEMOCRATA	PRSD	130	0.21%
07 PARTIDO QUISQUEYANO DEMOCRATA CRISTIANO	PQDC	188	0.31%
10 FUERZA NACIONAL PROGRESISTA	FNP	131	0.22%
15 PARTIDO REVOLUCIONARIO MODERNO Y ALIADOS	PRM	21,777	35.98%
03 PARTIDO REFORMISTA SOCIAL CRISTIANO	PRSC	8,061	13.32%
09 PARTIDO HUMANISTA DOMINICANO	PHD	684	1.13%
15 PARTIDO REVOLUCIONARIO MODERNO	PRM	12,407	20.50%
21 PARTIDO DOMINICANOS POR EL CAMBIO	DXC	286	0.47%
22 FRENTE AMPLIO	FRENTE AMPLIO	339	0.56%
17 PARTIDO DE UNIDAD NACIONAL	PUN	70	0.12%
23 ALIANZA POR LA DEMOCRACIA	APD	146	0.24%
26 PARTIDO ALIANZA PAIS	ALPAIS	496	0.82%



JUNTA CENTRAL ELECTORAL
ELECCIONES ORDINARIAS GENERALES PRESIDENCIALES,
CONGRESUALES Y MUNICIPALES DEL 15 DE MAYO DEL 2016

A

PRESIDENCIAL
Boletín Nacional Electoral No. 14
CON DETALLE DE ALIANZAS

Provincia : **15 MARIA TRINIDAD SANCHEZ**

TOTAL DE COLEGIOS	:	269	TOTAL DE INSCRITOS	:	101,002		
COLEGIOS COMPUTADOS	:	269	100.00%	VOTOS VALIDOS	:	75,093	97.56%
COLEGIOS FALTANTES	:	0	0.00%	VOTOS NULOS	:	1,875	2.44%
				VOTOS OBSERVADOS	:	0	0.00%
				VOTOS EMITIDOS	:	76,968	76.20%

PARTIDOS POLITICOS	SIGLAS PARTIDOS	VOTOS VALIDOS	% SOBRE VALIDOS
02 PARTIDO DE LA LIBERACION DOMINICANA Y ALIADOS	PLD	44,967	59.88%
01 PARTIDO REVOLUCIONARIO DOMINICANO	PRD	3,370	4.49%
02 PARTIDO DE LA LIBERACION DOMINICANA	PLD	37,711	50.22%
04 PARTIDO MOVIMIENTO DEMOCRATICO ALTERNATIVO	MODA	696	0.93%
05 BLOQUE INSTITUCIONAL SOCIAL DEMOCRATA	BIS	430	0.57%
08 PARTIDO UNION DEMOCRATA CRISTIANA	UDC	290	0.39%
11 PARTIDO CIVICO RENOVADOR	PCR	1,419	1.89%
12 PARTIDO DE LOS TRABAJADORES DOMINICANOS	PTD	215	0.29%
13 PARTIDO POPULAR CRISTIANO	PPC	65	0.09%
14 PARTIDO DE ACCION LIBERAL	PAL	139	0.19%
16 PARTIDO SOCIALISTA VERDE	PASOVE	214	0.28%
18 PARTIDO DEMOCRATA INSTITUCIONAL	PDI	106	0.14%
19 PARTIDO LIBERAL REFORMISTA	PLR	87	0.12%
20 PARTIDO DEMOCRATA POPULAR	PDP	103	0.14%
24 PARTIDO NACIONAL VOLUNTAD CIUDADANA	PNVC	77	0.10%
25 PARTIDO REVOLUCIONARIO INDEPENDIENTE	PRI	45	0.06%
06 PARTIDO REVOLUCIONARIO SOCIAL DEMOCRATA	PRSD	158	0.21%
07 PARTIDO QUISQUEYANO DEMOCRATA CRISTIANO	PQDC	138	0.18%
10 FUERZA NACIONAL PROGRESISTA	FNP	172	0.23%
15 PARTIDO REVOLUCIONARIO MODERNO Y ALIADOS	PRM	29,209	38.90%
03 PARTIDO REFORMISTA SOCIAL CRISTIANO	PRSC	2,806	3.74%
09 PARTIDO HUMANISTA DOMINICANO	PHD	1,016	1.35%
15 PARTIDO REVOLUCIONARIO MODERNO	PRM	24,635	32.81%
21 PARTIDO DOMINICANOS POR EL CAMBIO	DXC	439	0.58%
22 FRENTE AMPLIO	FRENTE AMPLIO	313	0.42%
17 PARTIDO DE UNIDAD NACIONAL	PUN	39	0.05%
23 ALIANZA POR LA DEMOCRACIA	APD	75	0.10%
26 PARTIDO ALIANZA PAIS	ALPAIS	335	0.45%

Incluye Revisión de Votos Nulos y Observados Procesados al Momento



JUNTA CENTRAL ELECTORAL
ELECCIONES ORDINARIAS GENERALES PRESIDENCIALES,
CONGRESUALES Y MUNICIPALES DEL 15 DE MAYO DEL 2016

A

PRESIDENCIAL
Boletín Nacional Electoral No. 14
CON DETALLE DE ALIANZAS

Provincia : **16 MONSEÑOR NOUEL**


TOTAL DE COLEGIOS	:	300	TOTAL DE INSCRITOS	:	128,280		
COLEGIOS COMPUTADOS	:	300	100.00%	VOTOS VALIDOS	:	90,745	98.12%
COLEGIOS FALTANTES	:	0	0.00%	VOTOS NULOS	:	1,742	1.88%
				VOTOS OBSERVADOS	:	0	0.00%
				VOTOS EMITIDOS	:	92,487	72.10%

PARTIDOS POLITICOS	SIGLAS PARTIDOS	VOTOS VALIDOS	% SOBRE VALIDOS
02 PARTIDO DE LA LIBERACION DOMINICANA Y ALIADOS	PLD	51,766	57.05%
01 PARTIDO REVOLUCIONARIO DOMINICANO	PRD	4,155	4.58%
02 PARTIDO DE LA LIBERACION DOMINICANA	PLD	42,718	47.07%
04 PARTIDO MOVIMIENTO DEMOCRATICO ALTERNATIVO	MODA	580	0.64%
05 BLOQUE INSTITUCIONAL SOCIAL DEMOCRATA	BIS	718	0.79%
08 PARTIDO UNION DEMOCRATA CRISTIANA	UDC	421	0.46%
11 PARTIDO CIVICO RENOVADOR	PCR	491	0.54%
12 PARTIDO DE LOS TRABAJADORES DOMINICANOS	PTD	1,252	1.38%
13 PARTIDO POPULAR CRISTIANO	PPC	77	0.08%
14 PARTIDO DE ACCION LIBERAL	PAL	160	0.18%
16 PARTIDO SOCIALISTA VERDE	PASOVE	328	0.36%
18 PARTIDO DEMOCRATA INSTITUCIONAL	PDI	82	0.09%
19 PARTIDO LIBERAL REFORMISTA	PLR	521	0.57%
20 PARTIDO DEMOCRATA POPULAR	PDP	137	0.15%
24 PARTIDO NACIONAL VOLUNTAD CIUDADANA	PNVC	86	0.09%
25 PARTIDO REVOLUCIONARIO INDEPENDIENTE	PRI	40	0.04%
06 PARTIDO REVOLUCIONARIO SOCIAL DEMOCRATA	PRSD	136	0.15%
07 PARTIDO QUISQUEYANO DEMOCRATA CRISTIANO	PQDC	163	0.18%
10 FUERZA NACIONAL PROGRESISTA	FNP	185	0.20%
15 PARTIDO REVOLUCIONARIO MODERNO Y ALIADOS	PRM	37,114	40.90%
03 PARTIDO REFORMISTA SOCIAL CRISTIANO	PRSC	6,437	7.09%
09 PARTIDO HUMANISTA DOMINICANO	PHD	1,380	1.52%
15 PARTIDO REVOLUCIONARIO MODERNO	PRM	28,167	31.04%
21 PARTIDO DOMINICANOS POR EL CAMBIO	DXC	793	0.87%
22 FRENTE AMPLIO	FRENTE AMPLIO	337	0.37%
17 PARTIDO DE UNIDAD NACIONAL	PUN	103	0.11%
23 ALIANZA POR LA DEMOCRACIA	APD	171	0.19%
26 PARTIDO ALIANZA PAIS	ALPAIS	1,107	1.22%

Incluye Revisión de Votos Nulos y Observados Procesados al Momento



JUNTA CENTRAL ELECTORAL
ELECCIONES ORDINARIAS GENERALES PRESIDENCIALES,
CONGRESUALES Y MUNICIPALES DEL 15 DE MAYO DEL 2016



PRESIDENCIAL
Boletín Nacional Electoral No. 14
CON DETALLE DE ALIANZAS

Provincia : 17 MONTE CRISTI


TOTAL DE COLEGIOS	:	184	TOTAL DE INSCRITOS	:	75,441
COLEGIOS COMPUTADOS	:	184 100.00%	VOTOS VALIDOS	:	58,327 98.23%
COLEGIOS FALTANTES	:	0 0.00%	VOTOS NULOS	:	1,049 1.77%
			VOTOS OBSERVADOS	:	0 0.00%
			VOTOS EMITIDOS	:	59,376 78.71%

PARTIDOS POLITICOS	SIGLAS PARTIDOS	VOTOS VALIDOS	% SOBRE VALIDOS
02 PARTIDO DE LA LIBERACION DOMINICANA Y ALIADOS	PLD	37,654	64.56%
01 PARTIDO REVOLUCIONARIO DOMINICANO	PRD	4,030	6.91%
02 PARTIDO DE LA LIBERACION DOMINICANA	PLD	30,010	51.45%
04 PARTIDO MOVIMIENTO DEMOCRATICO ALTERNATIVO	MODA	846	1.45%
05 BLOQUE INSTITUCIONAL SOCIAL DEMOCRATA	BIS	1,134	1.94%
08 PARTIDO UNION DEMOCRATA CRISTIANA	UDC	177	0.30%
11 PARTIDO CIVICO RENOVADOR	PCR	727	1.25%
12 PARTIDO DE LOS TRABAJADORES DOMINICANOS	PTD	137	0.23%
13 PARTIDO POPULAR CRISTIANO	PPC	63	0.11%
14 PARTIDO DE ACCION LIBERAL	PAL	71	0.12%
16 PARTIDO SOCIALISTA VERDE	PASOVE	172	0.29%
18 PARTIDO DEMOCRATA INSTITUCIONAL	PDI	121	0.21%
19 PARTIDO LIBERAL REFORMISTA	PLR	21	0.04%
20 PARTIDO DEMOCRATA POPULAR	PDP	55	0.09%
24 PARTIDO NACIONAL VOLUNTAD CIUDADANA	PNVC	39	0.07%
25 PARTIDO REVOLUCIONARIO INDEPENDIENTE	PRI	51	0.09%
06 PARTIDO REVOLUCIONARIO SOCIAL DEMOCRATA	PRSD	103	0.18%
07 PARTIDO QUISQUEYANO DEMOCRATA CRISTIANO	PQDC	75	0.13%
10 FUERZA NACIONAL PROGRESISTA	FNP	62	0.11%
15 PARTIDO REVOLUCIONARIO MODERNO Y ALIADOS	PRM	20,177	34.59%
03 PARTIDO REFORMISTA SOCIAL CRISTIANO	PRSC	8,220	14.09%
09 PARTIDO HUMANISTA DOMINICANO	PHD	521	0.89%
15 PARTIDO REVOLUCIONARIO MODERNO	PRM	10,975	18.82%
21 PARTIDO DOMINICANOS POR EL CAMBIO	DXC	326	0.56%
22 FRENTE AMPLIO	FRENTE AMPLIO	135	0.23%
17 PARTIDO DE UNIDAD NACIONAL	PUN	22	0.04%
23 ALIANZA POR LA DEMOCRACIA	APD	69	0.12%
26 PARTIDO ALIANZA PAIS	ALPAIS	165	0.28%

Incluye Revisión de Votos Nulos y Observados Procesados al Momento



JUNTA CENTRAL ELECTORAL
ELECCIONES ORDINARIAS GENERALES PRESIDENCIALES,
CONGRESUALES Y MUNICIPALES DEL 15 DE MAYO DEL 2016



PRESIDENCIAL
Boletín Nacional Electoral No. 14
CON DETALLE DE ALIANZAS

Provincia : 18 MONTE PLATA

TOTAL DE COLEGIOS :	301	TOTAL DE INSCRITOS :	122,128
COLEGIOS COMPUTADOS :	301 100.00%	VOTOS VALIDOS :	95,214 97.79%
COLEGIOS FALTANTES :	0 0.00%	VOTOS NULOS :	2,150 2.21%
		VOTOS OBSERVADOS :	0 0.00%
		VOTOS EMITIDOS :	97,364 79.72%


PARTIDOS POLITICOS	SIGLAS PARTIDOS	VOTOS VALIDOS	% SOBRE VALIDOS
02 PARTIDO DE LA LIBERACION DOMINICANA Y ALIADOS	PLD	61,504	64.60%
01 PARTIDO REVOLUCIONARIO DOMINICANO	PRD	4,622	4.85%
02 PARTIDO DE LA LIBERACION DOMINICANA	PLD	50,884	53.44%
04 PARTIDO MOVIMIENTO DEMOCRATICO ALTERNATIVO	MODA	1,273	1.34%
05 BLOQUE INSTITUCIONAL SOCIAL DEMOCRATA	BIS	1,449	1.52%
08 PARTIDO UNION DEMOCRATA CRISTIANA	UDC	399	0.42%
11 PARTIDO CIVICO RENOVADOR	PCR	947	0.99%
12 PARTIDO DE LOS TRABAJADORES DOMINICANOS	PTD	507	0.53%
13 PARTIDO POPULAR CRISTIANO	PPC	88	0.09%
14 PARTIDO DE ACCION LIBERAL	PAL	290	0.30%
16 PARTIDO SOCIALISTA VERDE	PASOVE	516	0.54%
18 PARTIDO DEMOCRATA INSTITUCIONAL	PDI	111	0.12%
19 PARTIDO LIBERAL REFORMISTA	PLR	124	0.13%
20 PARTIDO DEMOCRATA POPULAR	PDP	130	0.14%
24 PARTIDO NACIONAL VOLUNTAD CIUDADANA	PNVC	91	0.10%
25 PARTIDO REVOLUCIONARIO INDEPENDIENTE	PRI	73	0.08%
06 PARTIDO REVOLUCIONARIO SOCIAL DEMOCRATA	PRSD	162	0.17%
07 PARTIDO QUISQUEYANO DEMOCRATA CRISTIANO	PQDC	285	0.30%
10 FUERZA NACIONAL PROGRESISTA	FNP	165	0.17%
15 PARTIDO REVOLUCIONARIO MODERNO Y ALIADOS	PRM	32,325	33.95%
03 PARTIDO REFORMISTA SOCIAL CRISTIANO	PRSC	3,490	3.67%
09 PARTIDO HUMANISTA DOMINICANO	PHD	1,164	1.22%
15 PARTIDO REVOLUCIONARIO MODERNO	PRM	26,568	27.90%
21 PARTIDO DOMINICANOS POR EL CAMBIO	DXC	546	0.57%
22 FRENTE AMPLIO	FRENTE AMPLIO	557	0.58%
17 PARTIDO DE UNIDAD NACIONAL	PUN	98	0.10%
23 ALIANZA POR LA DEMOCRACIA	APD	142	0.15%
26 PARTIDO ALIANZA PAIS	ALPAIS	533	0.56%

Incluye Revisión de Votos Nulos y Observados Procesados al Momento



JUNTA CENTRAL ELECTORAL

ELECCIONES ORDINARIAS GENERALES PRESIDENCIALES, CONGRESUALES Y MUNICIPALES DEL 15 DE MAYO DEL 2016



PRESIDENCIAL

Boletín Nacional Electoral No. 14 CON DETALLE DE ALIANZAS

Provincia : **19 PEDERNALES**

TOTAL DE COLEGIOS	:	42	TOTAL DE INSCRITOS	:	17,895
COLEGIOS COMPUTADOS	:	42 100.00%	VOTOS VALIDOS	:	13,869 98.15%
COLEGIOS FALTANTES	:	0 0.00%	VOTOS NULOS	:	262 1.85%
			VOTOS OBSERVADOS	:	0 0.00%
			VOTOS EMITIDOS	:	14,131 78.97%

PARTIDOS POLITICOS	SIGLAS PARTIDOS	VOTOS VALIDOS	% SOBRE VALIDOS
02 PARTIDO DE LA LIBERACION DOMINICANA Y ALIADOS	PLD	9,640	69.51%
01 PARTIDO REVOLUCIONARIO DOMINICANO	PRD	1,065	7.68%
02 PARTIDO DE LA LIBERACION DOMINICANA	PLD	7,596	54.77%
04 PARTIDO MOVIMIENTO DEMOCRATICO ALTERNATIVO	MODA	260	1.87%
05 BLOQUE INSTITUCIONAL SOCIAL DEMOCRATA	BIS	348	2.51%
08 PARTIDO UNION DEMOCRATA CRISTIANA	UDC	101	0.73%
11 PARTIDO CIVICO RENOVADOR	PCR	119	0.86%
12 PARTIDO DE LOS TRABAJADORES DOMINICANOS	PTD	15	0.11%
13 PARTIDO POPULAR CRISTIANO	PPC	21	0.15%
14 PARTIDO DE ACCION LIBERAL	PAL	16	0.12%
16 PARTIDO SOCIALISTA VERDE	PASOVE	30	0.22%
18 PARTIDO DEMOCRATA INSTITUCIONAL	PDI	15	0.11%
19 PARTIDO LIBERAL REFORMISTA	PLR	8	0.06%
20 PARTIDO DEMOCRATA POPULAR	PDP	20	0.14%
24 PARTIDO NACIONAL VOLUNTAD CIUDADANA	PNVC	5	0.04%
25 PARTIDO REVOLUCIONARIO INDEPENDIENTE	PRI	21	0.15%
06 PARTIDO REVOLUCIONARIO SOCIAL DEMOCRATA	PRSD	25	0.18%
07 PARTIDO QUISQUEYANO DEMOCRATA CRISTIANO	PQDC	26	0.19%
10 FUERZA NACIONAL PROGRESISTA	FNP	12	0.09%
15 PARTIDO REVOLUCIONARIO MODERNO Y ALIADOS	PRM	4,077	29.40%
03 PARTIDO REFORMISTA SOCIAL CRISTIANO	PRSC	503	3.63%
09 PARTIDO HUMANISTA DOMINICANO	PHD	189	1.36%
15 PARTIDO REVOLUCIONARIO MODERNO	PRM	3,269	23.57%
21 PARTIDO DOMINICANOS POR EL CAMBIO	DXC	72	0.52%
22 FRENTE AMPLIO	FRENTE AMPLIO	44	0.32%
17 PARTIDO DE UNIDAD NACIONAL	PUN	30	0.22%
23 ALIANZA POR LA DEMOCRACIA	APD	12	0.09%
26 PARTIDO ALIANZA PAIS	ALPAIS	47	0.34%

Incluye Revisión de Votos Nulos y Observados Procesados al Momento



JUNTA CENTRAL ELECTORAL
ELECCIONES ORDINARIAS GENERALES PRESIDENCIALES,
CONGRESUALES Y MUNICIPALES DEL 15 DE MAYO DEL 2016

A

PRESIDENCIAL
Boletín Nacional Electoral No. 14
CON DETALLE DE ALIANZAS

Provincia : **20 PERAVIA**

TOTAL DE COLEGIOS	:	299	TOTAL DE INSCRITOS	:	124,957
COLEGIOS COMPUTADOS	:	299 100.00%	VOTOS VALIDOS	:	85,034 97.07%
COLEGIOS FALTANTES	:	0 0.00%	VOTOS NULOS	:	2,569 2.93%
			VOTOS OBSERVADOS	:	0 0.00%
			VOTOS EMITIDOS	:	87,603 70.11%


PARTIDOS POLITICOS	SIGLAS PARTIDOS	VOTOS VALIDOS	% SOBRE VALIDOS
02 PARTIDO DE LA LIBERACION DOMINICANA Y ALIADOS	PLD	57,094	67.14%
01 PARTIDO REVOLUCIONARIO DOMINICANO	PRD	8,560	10.07%
02 PARTIDO DE LA LIBERACION DOMINICANA	PLD	42,994	50.56%
04 PARTIDO MOVIMIENTO DEMOCRATICO ALTERNATIVO	MODA	1,496	1.76%
05 BLOQUE INSTITUCIONAL SOCIAL DEMOCRATA	BIS	612	0.72%
08 PARTIDO UNION DEMOCRATA CRISTIANA	UDC	839	0.99%
11 PARTIDO CIVICO RENOVADOR	PCR	335	0.39%
12 PARTIDO DE LOS TRABAJADORES DOMINICANOS	PTD	396	0.47%
13 PARTIDO POPULAR CRISTIANO	PPC	784	0.92%
14 PARTIDO DE ACCION LIBERAL	PAL	143	0.17%
16 PARTIDO SOCIALISTA VERDE	PASOVE	252	0.30%
18 PARTIDO DEMOCRATA INSTITUCIONAL	PDI	96	0.11%
19 PARTIDO LIBERAL REFORMISTA	PLR	168	0.20%
20 PARTIDO DEMOCRATA POPULAR	PDP	193	0.23%
24 PARTIDO NACIONAL VOLUNTAD CIUDADANA	PNVC	86	0.10%
25 PARTIDO REVOLUCIONARIO INDEPENDIENTE	PRI	140	0.16%
06 PARTIDO REVOLUCIONARIO SOCIAL DEMOCRATA	PRSD	117	0.14%
07 PARTIDO QUISQUEYANO DEMOCRATA CRISTIANO	PQDC	267	0.31%
10 FUERZA NACIONAL PROGRESISTA	FNP	145	0.17%
15 PARTIDO REVOLUCIONARIO MODERNO Y ALIADOS	PRM	26,462	31.12%
03 PARTIDO REFORMISTA SOCIAL CRISTIANO	PRSC	3,646	4.29%
09 PARTIDO HUMANISTA DOMINICANO	PHD	1,125	1.32%
15 PARTIDO REVOLUCIONARIO MODERNO	PRM	20,557	24.18%
21 PARTIDO DOMINICANOS POR EL CAMBIO	DXC	480	0.56%
22 FRENTE AMPLIO	FRENTE AMPLIO	654	0.77%
17 PARTIDO DE UNIDAD NACIONAL	PUN	79	0.09%
23 ALIANZA POR LA DEMOCRACIA	APD	261	0.31%
26 PARTIDO ALIANZA PAIS	ALPAIS	609	0.72%

Incluye Revisión de Votos Nulos y Observados Procesados al Momento



JUNTA CENTRAL ELECTORAL

ELECCIONES ORDINARIAS GENERALES PRESIDENCIALES, CONGRESUALES Y MUNICIPALES DEL 15 DE MAYO DEL 2016



PRESIDENCIAL

Boletín Nacional Electoral No. 14 CON DETALLE DE ALIANZAS

Provincia : **21 PUERTO PLATA**

TOTAL DE COLEGIOS	:	573	TOTAL DE INSCRITOS	:	227,231
COLEGIOS COMPUTADOS	:	573 100.00%	VOTOS VALIDOS	:	166,959 97.85%
COLEGIOS FALTANTES	:	0 0.00%	VOTOS NULOS	:	3,674 2.15%
			VOTOS OBSERVADOS	:	0 0.00%
			VOTOS EMITIDOS	:	170,633 75.09%

PARTIDOS POLITICOS	SIGLAS PARTIDOS	VOTOS VALIDOS	% SOBRE VALIDOS
02 PARTIDO DE LA LIBERACION DOMINICANA Y ALIADOS	PLD	99,572	59.64%
01 PARTIDO REVOLUCIONARIO DOMINICANO	PRD	11,072	6.63%
02 PARTIDO DE LA LIBERACION DOMINICANA	PLD	79,711	47.74%
04 PARTIDO MOVIMIENTO DEMOCRATICO ALTERNATIVO	MODA	1,693	1.01%
05 BLOQUE INSTITUCIONAL SOCIAL DEMOCRATA	BIS	1,990	1.19%
08 PARTIDO UNION DEMOCRATA CRISTIANA	UDC	597	0.36%
11 PARTIDO CIVICO RENOVADOR	PCR	1,161	0.70%
12 PARTIDO DE LOS TRABAJADORES DOMINICANOS	PTD	482	0.29%
13 PARTIDO POPULAR CRISTIANO	PPC	148	0.09%
14 PARTIDO DE ACCION LIBERAL	PAL	581	0.35%
16 PARTIDO SOCIALISTA VERDE	PASOVE	1,253	0.75%
18 PARTIDO DEMOCRATA INSTITUCIONAL	PDI	139	0.08%
19 PARTIDO LIBERAL REFORMISTA	PLR	226	0.14%
20 PARTIDO DEMOCRATA POPULAR	PDP	238	0.14%
24 PARTIDO NACIONAL VOLUNTAD CIUDADANA	PNVC	156	0.09%
25 PARTIDO REVOLUCIONARIO INDEPENDIENTE	PRI	125	0.07%
06 PARTIDO REVOLUCIONARIO SOCIAL DEMOCRATA	PRSD	289	0.17%
07 PARTIDO QUISQUEYANO DEMOCRATA CRISTIANO	PQDC	665	0.40%
10 FUERZA NACIONAL PROGRESISTA	FNP	356	0.21%
15 PARTIDO REVOLUCIONARIO MODERNO Y ALIADOS	PRM	63,260	37.89%
03 PARTIDO REFORMISTA SOCIAL CRISTIANO	PRSC	10,663	6.39%
09 PARTIDO HUMANISTA DOMINICANO	PHD	2,248	1.35%
15 PARTIDO REVOLUCIONARIO MODERNO	PRM	48,443	29.01%
21 PARTIDO DOMINICANOS POR EL CAMBIO	DXC	1,227	0.73%
22 FRENTE AMPLIO	FRENTE AMPLIO	679	0.41%
17 PARTIDO DE UNIDAD NACIONAL	PUN	343	0.21%
23 ALIANZA POR LA DEMOCRACIA	APD	396	0.24%
26 PARTIDO ALIANZA PAIS	ALPAIS	2,078	1.24%

Incluye Revisión de Votos Nulos y Observados Procesados al Momento



JUNTA CENTRAL ELECTORAL
ELECCIONES ORDINARIAS GENERALES PRESIDENCIALES,
CONGRESUALES Y MUNICIPALES DEL 15 DE MAYO DEL 2016

A

PRESIDENCIAL
Boletín Nacional Electoral No. 14
CON DETALLE DE ALIANZAS

Provincia : **21 PUERTO PLATA**

Circunscripción : **1**

TOTAL DE COLEGIOS	:	352	TOTAL DE INSCRITOS	:	154,625		
COLEGIOS COMPUTADOS	:	352	100.00%	VOTOS VALIDOS	:	109,353	97.70%
COLEGIOS FALTANTES	:	0	0.00%	VOTOS NULOS	:	2,510	2.24%
				VOTOS OBSERVADOS	:	68	0.06%
				VOTOS EMITIDOS	:	111,931	72.39%

PARTIDOS POLITICOS	SIGLAS PARTIDOS	VOTOS VALIDOS	% SOBRE VALIDOS
02 PARTIDO DE LA LIBERACION DOMINICANA Y ALIADOS	PLD	66,098	60.44%
01 PARTIDO REVOLUCIONARIO DOMINICANO	PRD	7,808	7.14%
02 PARTIDO DE LA LIBERACION DOMINICANA	PLD	52,386	47.91%
04 PARTIDO MOVIMIENTO DEMOCRATICO ALTERNATIVO	MODA	1,169	1.07%
05 BLOQUE INSTITUCIONAL SOCIAL DEMOCRATA	BIS	1,387	1.27%
08 PARTIDO UNION DEMOCRATA CRISTIANA	UDC	397	0.36%
11 PARTIDO CIVICO RENOVADOR	PCR	596	0.55%
12 PARTIDO DE LOS TRABAJADORES DOMINICANOS	PTD	353	0.32%
13 PARTIDO POPULAR CRISTIANO	PPC	106	0.10%
14 PARTIDO DE ACCION LIBERAL	PAL	422	0.39%
16 PARTIDO SOCIALISTA VERDE	PASOVE	868	0.79%
18 PARTIDO DEMOCRATA INSTITUCIONAL	PDI	95	0.09%
19 PARTIDO LIBERAL REFORMISTA	PLR	149	0.14%
20 PARTIDO DEMOCRATA POPULAR	PDP	166	0.15%
24 PARTIDO NACIONAL VOLUNTAD CIUDADANA	PNVC	109	0.10%
25 PARTIDO REVOLUCIONARIO INDEPENDIENTE	PRI	87	0.08%
06 PARTIDO REVOLUCIONARIO SOCIAL DEMOCRATA	PRSD	189	0.17%
07 PARTIDO QUISQUEYANO DEMOCRATA CRISTIANO	PQDC	553	0.51%
10 FUERZA NACIONAL PROGRESISTA	FNP	265	0.24%
15 PARTIDO REVOLUCIONARIO MODERNO Y ALIADOS	PRM	39,830	36.42%
03 PARTIDO REFORMISTA SOCIAL CRISTIANO	PRSC	7,356	6.73%
09 PARTIDO HUMANISTA DOMINICANO	PHD	1,411	1.29%
15 PARTIDO REVOLUCIONARIO MODERNO	PRM	29,761	27.22%
21 PARTIDO DOMINICANOS POR EL CAMBIO	DXC	891	0.81%
22 FRENTE AMPLIO	FRENTE AMPLIO	411	0.38%
17 PARTIDO DE UNIDAD NACIONAL	PUN	285	0.26%
23 ALIANZA POR LA DEMOCRACIA	APD	312	0.29%
26 PARTIDO ALIANZA PAIS	ALPAIS	1,821	1.67%



JUNTA CENTRAL ELECTORAL
ELECCIONES ORDINARIAS GENERALES PRESIDENCIALES,
CONGRESUALES Y MUNICIPALES DEL 15 DE MAYO DEL 2016

A

PRESIDENCIAL
Boletín Nacional Electoral No. 14
CON DETALLE DE ALIANZAS

Provincia : **21 PUERTO PLATA**

Circunscripción : **2**

TOTAL DE COLEGIOS	:	221	TOTAL DE INSCRITOS	:	72,606		
COLEGIOS COMPUTADOS	:	221	100.00%	VOTOS VALIDOS	:	57,583	98.09%
COLEGIOS FALTANTES	:	0	0.00%	VOTOS NULOS	:	1,111	1.89%
				VOTOS OBSERVADOS	:	8	0.01%
				VOTOS EMITIDOS	:	58,702	80.85%

PARTIDOS POLITICOS	SIGLAS PARTIDOS	VOTOS VALIDOS	% SOBRE VALIDOS
02 PARTIDO DE LA LIBERACION DOMINICANA Y ALIADOS	PLD	33,464	58.11%
01 PARTIDO REVOLUCIONARIO DOMINICANO	PRD	3,260	5.66%
02 PARTIDO DE LA LIBERACION DOMINICANA	PLD	27,319	47.44%
04 PARTIDO MOVIMIENTO DEMOCRATICO ALTERNATIVO	MODA	524	0.91%
05 BLOQUE INSTITUCIONAL SOCIAL DEMOCRATA	BIS	603	1.05%
08 PARTIDO UNION DEMOCRATA CRISTIANA	UDC	200	0.35%
11 PARTIDO CIVICO RENOVADOR	PCR	565	0.98%
12 PARTIDO DE LOS TRABAJADORES DOMINICANOS	PTD	129	0.22%
13 PARTIDO POPULAR CRISTIANO	PPC	42	0.07%
14 PARTIDO DE ACCION LIBERAL	PAL	159	0.28%
16 PARTIDO SOCIALISTA VERDE	PASOVE	385	0.67%
18 PARTIDO DEMOCRATA INSTITUCIONAL	PDI	44	0.08%
19 PARTIDO LIBERAL REFORMISTA	PLR	77	0.13%
20 PARTIDO DEMOCRATA POPULAR	PDP	72	0.13%
24 PARTIDO NACIONAL VOLUNTAD CIUDADANA	PNVC	47	0.08%
25 PARTIDO REVOLUCIONARIO INDEPENDIENTE	PRI	38	0.07%
06 PARTIDO REVOLUCIONARIO SOCIAL DEMOCRATA	PRSD	100	0.17%
07 PARTIDO QUISQUEYANO DEMOCRATA CRISTIANO	PQDC	112	0.19%
10 FUERZA NACIONAL PROGRESISTA	FNP	91	0.16%
15 PARTIDO REVOLUCIONARIO MODERNO Y ALIADOS	PRM	23,417	40.67%
03 PARTIDO REFORMISTA SOCIAL CRISTIANO	PRSC	3,304	5.74%
09 PARTIDO HUMANISTA DOMINICANO	PHD	836	1.45%
15 PARTIDO REVOLUCIONARIO MODERNO	PRM	18,675	32.43%
21 PARTIDO DOMINICANOS POR EL CAMBIO	DXC	335	0.58%
22 FRENTE AMPLIO	FRENTE AMPLIO	267	0.46%
17 PARTIDO DE UNIDAD NACIONAL	PUN	58	0.10%
23 ALIANZA POR LA DEMOCRACIA	APD	84	0.15%
26 PARTIDO ALIANZA PAIS	ALPAIS	257	0.45%



JUNTA CENTRAL ELECTORAL

ELECCIONES ORDINARIAS GENERALES PRESIDENCIALES, CONGRESUALES Y MUNICIPALES DEL 15 DE MAYO DEL 2016

A

PRESIDENCIAL

Boletín Nacional Electoral No. 14 CON DETALLE DE ALIANZAS

Provincia : **22 HERMANAS MIRABAL**

TOTAL DE COLEGIOS	:	220	TOTAL DE INSCRITOS	:	79,547
COLEGIOS COMPUTADOS	:	220 100.00%	VOTOS VALIDOS	:	55,975 97.55%
COLEGIOS FALTANTES	:	0 0.00%	VOTOS NULOS	:	1,406 2.45%
			VOTOS OBSERVADOS	:	0 0.00%
			VOTOS EMITIDOS	:	57,381 72.13%


PARTIDOS POLITICOS	SIGLAS PARTIDOS	VOTOS VALIDOS	% SOBRE VALIDOS
02 PARTIDO DE LA LIBERACION DOMINICANA Y ALIADOS	PLD	37,064	66.22%
01 PARTIDO REVOLUCIONARIO DOMINICANO	PRD	3,129	5.59%
02 PARTIDO DE LA LIBERACION DOMINICANA	PLD	29,868	53.36%
04 PARTIDO MOVIMIENTO DEMOCRATICO ALTERNATIVO	MODA	455	0.81%
05 BLOQUE INSTITUCIONAL SOCIAL DEMOCRATA	BIS	291	0.52%
08 PARTIDO UNION DEMOCRATA CRISTIANA	UDC	181	0.32%
11 PARTIDO CIVICO RENOVADOR	PCR	2,238	4.00%
12 PARTIDO DE LOS TRABAJADORES DOMINICANOS	PTD	252	0.45%
13 PARTIDO POPULAR CRISTIANO	PPC	42	0.08%
14 PARTIDO DE ACCION LIBERAL	PAL	218	0.39%
16 PARTIDO SOCIALISTA VERDE	PASOVE	163	0.29%
18 PARTIDO DEMOCRATA INSTITUCIONAL	PDI	33	0.06%
19 PARTIDO LIBERAL REFORMISTA	PLR	40	0.07%
20 PARTIDO DEMOCRATA POPULAR	PDP	78	0.14%
24 PARTIDO NACIONAL VOLUNTAD CIUDADANA	PNVC	38	0.07%
25 PARTIDO REVOLUCIONARIO INDEPENDIENTE	PRI	38	0.07%
06 PARTIDO REVOLUCIONARIO SOCIAL DEMOCRATA	PRSD	56	0.10%
07 PARTIDO QUISQUEYANO DEMOCRATA CRISTIANO	PQDC	71	0.13%
10 FUERZA NACIONAL PROGRESISTA	FNP	76	0.14%
15 PARTIDO REVOLUCIONARIO MODERNO Y ALIADOS	PRM	17,855	31.90%
03 PARTIDO REFORMISTA SOCIAL CRISTIANO	PRSC	2,476	4.42%
09 PARTIDO HUMANISTA DOMINICANO	PHD	873	1.56%
15 PARTIDO REVOLUCIONARIO MODERNO	PRM	13,999	25.01%
21 PARTIDO DOMINICANOS POR EL CAMBIO	DXC	276	0.49%
22 FRENTE AMPLIO	FRENTE AMPLIO	231	0.41%
17 PARTIDO DE UNIDAD NACIONAL	PUN	33	0.06%
23 ALIANZA POR LA DEMOCRACIA	APD	123	0.22%
26 PARTIDO ALIANZA PAIS	ALPAIS	697	1.25%

Incluye Revisión de Votos Nulos y Observados Procesados al Momento



JUNTA CENTRAL ELECTORAL

ELECCIONES ORDINARIAS GENERALES PRESIDENCIALES, CONGRESUALES Y MUNICIPALES DEL 15 DE MAYO DEL 2016



PRESIDENCIAL

Boletín Nacional Electoral No. 14 CON DETALLE DE ALIANZAS

Provincia : **23 SAMANA**

TOTAL DE COLEGIOS : 156	TOTAL DE INSCRITOS : 69,387
COLEGIOS COMPUTADOS : 156 100.00%	VOTOS VALIDOS : 52,103 97.36%
COLEGIOS FALTANTES : 0 0.00%	VOTOS NULOS : 1,411 2.64%
	VOTOS OBSERVADOS : 0 0.00%
	VOTOS EMITIDOS : 53,514 77.12%

PARTIDOS POLITICOS	SIGLAS PARTIDOS	VOTOS VALIDOS	% SOBRE VALIDOS
02 PARTIDO DE LA LIBERACION DOMINICANA Y ALIADOS	PLD	32,217	61.83%
01 PARTIDO REVOLUCIONARIO DOMINICANO	PRD	2,474	4.75%
02 PARTIDO DE LA LIBERACION DOMINICANA	PLD	25,085	48.15%
04 PARTIDO MOVIMIENTO DEMOCRATICO ALTERNATIVO	MODA	1,186	2.28%
05 BLOQUE INSTITUCIONAL SOCIAL DEMOCRATA	BIS	1,105	2.12%
08 PARTIDO UNION DEMOCRATA CRISTIANA	UDC	314	0.60%
11 PARTIDO CIVICO RENOVADOR	PCR	799	1.53%
12 PARTIDO DE LOS TRABAJADORES DOMINICANOS	PTD	177	0.34%
13 PARTIDO POPULAR CRISTIANO	PPC	48	0.09%
14 PARTIDO DE ACCION LIBERAL	PAL	367	0.70%
16 PARTIDO SOCIALISTA VERDE	PASOVE	242	0.46%
18 PARTIDO DEMOCRATA INSTITUCIONAL	PDI	141	0.27%
19 PARTIDO LIBERAL REFORMISTA	PLR	46	0.09%
20 PARTIDO DEMOCRATA POPULAR	PDP	84	0.16%
24 PARTIDO NACIONAL VOLUNTAD CIUDADANA	PNVC	73	0.14%
25 PARTIDO REVOLUCIONARIO INDEPENDIENTE	PRI	76	0.15%
06 PARTIDO REVOLUCIONARIO SOCIAL DEMOCRATA	PRSD	110	0.21%
07 PARTIDO QUISQUEYANO DEMOCRATA CRISTIANO	PQDC	131	0.25%
10 FUERZA NACIONAL PROGRESISTA	FNP	193	0.37%
15 PARTIDO REVOLUCIONARIO MODERNO Y ALIADOS	PRM	18,953	36.38%
03 PARTIDO REFORMISTA SOCIAL CRISTIANO	PRSC	2,652	5.09%
09 PARTIDO HUMANISTA DOMINICANO	PHD	704	1.35%
15 PARTIDO REVOLUCIONARIO MODERNO	PRM	14,107	27.08%
21 PARTIDO DOMINICANOS POR EL CAMBIO	DXC	365	0.70%
22 FRENTE AMPLIO	FRENTE AMPLIO	1,125	2.16%
17 PARTIDO DE UNIDAD NACIONAL	PUN	29	0.06%
23 ALIANZA POR LA DEMOCRACIA	APD	131	0.25%
26 PARTIDO ALIANZA PAIS	ALPAIS	339	0.65%

Incluye Revisión de Votos Nulos y Observados Procesados al Momento



JUNTA CENTRAL ELECTORAL
ELECCIONES ORDINARIAS GENERALES PRESIDENCIALES,
CONGRESUALES Y MUNICIPALES DEL 15 DE MAYO DEL 2016

A

PRESIDENCIAL
Boletín Nacional Electoral No. 14
CON DETALLE DE ALIANZAS

Provincia : **24 SAN CRISTOBAL**

TOTAL DE COLEGIOS	:	827	TOTAL DE INSCRITOS	:	373,706		
COLEGIOS COMPUTADOS	:	827	100.00%	VOTOS VALIDOS	:	278,645	97.63%
COLEGIOS FALTANTES	:	0	0.00%	VOTOS NULOS	:	6,755	2.37%
				VOTOS OBSERVADOS	:	0	0.00%
				VOTOS EMITIDOS	:	285,400	76.37%

PARTIDOS POLITICOS	SIGLAS PARTIDOS	VOTOS VALIDOS	% SOBRE VALIDOS
02 PARTIDO DE LA LIBERACION DOMINICANA Y ALIADOS	PLD	187,274	67.21%
01 PARTIDO REVOLUCIONARIO DOMINICANO	PRD	18,768	6.74%
02 PARTIDO DE LA LIBERACION DOMINICANA	PLD	153,075	54.94%
04 PARTIDO MOVIMIENTO DEMOCRATICO ALTERNATIVO	MODA	2,996	1.08%
05 BLOQUE INSTITUCIONAL SOCIAL DEMOCRATA	BIS	2,238	0.80%
08 PARTIDO UNION DEMOCRATA CRISTIANA	UDC	2,288	0.82%
11 PARTIDO CIVICO RENOVADOR	PCR	2,107	0.76%
12 PARTIDO DE LOS TRABAJADORES DOMINICANOS	PTD	1,307	0.47%
13 PARTIDO POPULAR CRISTIANO	PPC	528	0.19%
14 PARTIDO DE ACCION LIBERAL	PAL	923	0.33%
16 PARTIDO SOCIALISTA VERDE	PASOVE	876	0.31%
18 PARTIDO DEMOCRATA INSTITUCIONAL	PDI	348	0.12%
19 PARTIDO LIBERAL REFORMISTA	PLR	381	0.14%
20 PARTIDO DEMOCRATA POPULAR	PDP	454	0.16%
24 PARTIDO NACIONAL VOLUNTAD CIUDADANA	PNVC	401	0.14%
25 PARTIDO REVOLUCIONARIO INDEPENDIENTE	PRI	584	0.21%
06 PARTIDO REVOLUCIONARIO SOCIAL DEMOCRATA	PRSD	432	0.16%
07 PARTIDO QUISQUEYANO DEMOCRATA CRISTIANO	PQDC	1,050	0.38%
10 FUERZA NACIONAL PROGRESISTA	FNP	631	0.23%
15 PARTIDO REVOLUCIONARIO MODERNO Y ALIADOS	PRM	85,182	30.57%
03 PARTIDO REFORMISTA SOCIAL CRISTIANO	PRSC	14,417	5.17%
09 PARTIDO HUMANISTA DOMINICANO	PHD	2,910	1.04%
15 PARTIDO REVOLUCIONARIO MODERNO	PRM	62,671	22.49%
21 PARTIDO DOMINICANOS POR EL CAMBIO	DXC	1,519	0.55%
22 FRENTE AMPLIO	FRENTE AMPLIO	3,665	1.32%
17 PARTIDO DE UNIDAD NACIONAL	PUN	309	0.11%
23 ALIANZA POR LA DEMOCRACIA	APD	806	0.29%
26 PARTIDO ALIANZA PAIS	ALPAIS	2,961	1.06%

Incluye Revisión de Votos Nulos y Observados Procesados al Momento



JUNTA CENTRAL ELECTORAL
ELECCIONES ORDINARIAS GENERALES PRESIDENCIALES,
CONGRESUALES Y MUNICIPALES DEL 15 DE MAYO DEL 2016

A

PRESIDENCIAL
Boletín Nacional Electoral No. 14
CON DETALLE DE ALIANZAS

Provincia : **24 SAN CRISTOBAL**

Circunscripción : **1**

TOTAL DE COLEGIOS	:	356	TOTAL DE INSCRITOS	:	159,428		
COLEGIOS COMPUTADOS	:	356	100.00%	VOTOS VALIDOS	:	115,409	97.39%
COLEGIOS FALTANTES	:	0	0.00%	VOTOS NULOS	:	3,062	2.58%
				VOTOS OBSERVADOS	:	27	0.02%
				VOTOS EMITIDOS	:	118,498	74.33%

PARTIDOS POLITICOS	SIGLAS PARTIDOS	VOTOS VALIDOS	% SOBRE VALIDOS
02 PARTIDO DE LA LIBERACION DOMINICANA Y ALIADOS	PLD	75,899	65.77%
01 PARTIDO REVOLUCIONARIO DOMINICANO	PRD	7,510	6.51%
02 PARTIDO DE LA LIBERACION DOMINICANA	PLD	63,042	54.62%
04 PARTIDO MOVIMIENTO DEMOCRATICO ALTERNATIVO	MODA	1,178	1.02%
05 BLOQUE INSTITUCIONAL SOCIAL DEMOCRATA	BIS	725	0.63%
08 PARTIDO UNION DEMOCRATA CRISTIANA	UDC	810	0.70%
11 PARTIDO CIVICO RENOVADOR	PCR	704	0.61%
12 PARTIDO DE LOS TRABAJADORES DOMINICANOS	PTD	259	0.22%
13 PARTIDO POPULAR CRISTIANO	PPC	111	0.10%
14 PARTIDO DE ACCION LIBERAL	PAL	422	0.37%
16 PARTIDO SOCIALISTA VERDE	PASOVE	308	0.27%
18 PARTIDO DEMOCRATA INSTITUCIONAL	PDI	153	0.13%
19 PARTIDO LIBERAL REFORMISTA	PLR	138	0.12%
20 PARTIDO DEMOCRATA POPULAR	PDP	149	0.13%
24 PARTIDO NACIONAL VOLUNTAD CIUDADANA	PNVC	142	0.12%
25 PARTIDO REVOLUCIONARIO INDEPENDIENTE	PRI	248	0.21%
06 PARTIDO REVOLUCIONARIO SOCIAL DEMOCRATA	PRSD	174	0.15%
07 PARTIDO QUISQUEYANO DEMOCRATA CRISTIANO	PQDC	573	0.50%
10 FUERZA NACIONAL PROGRESISTA	FNP	328	0.28%
15 PARTIDO REVOLUCIONARIO MODERNO Y ALIADOS	PRM	36,119	31.30%
03 PARTIDO REFORMISTA SOCIAL CRISTIANO	PRSC	7,813	6.77%
09 PARTIDO HUMANISTA DOMINICANO	PHD	1,192	1.03%
15 PARTIDO REVOLUCIONARIO MODERNO	PRM	26,023	22.55%
21 PARTIDO DOMINICANOS POR EL CAMBIO	DXC	723	0.63%
22 FRENTE AMPLIO	FRENTE AMPLIO	368	0.32%
17 PARTIDO DE UNIDAD NACIONAL	PUN	175	0.15%
23 ALIANZA POR LA DEMOCRACIA	APD	433	0.38%
26 PARTIDO ALIANZA PAIS	ALPAIS	1,708	1.48%



JUNTA CENTRAL ELECTORAL
ELECCIONES ORDINARIAS GENERALES PRESIDENCIALES,
CONGRESUALES Y MUNICIPALES DEL 15 DE MAYO DEL 2016

A

PRESIDENCIAL
Boletín Nacional Electoral No. 14
CON DETALLE DE ALIANZAS

Provincia : **24 SAN CRISTOBAL**

Circunscripción : **2**

TOTAL DE COLEGIOS	:	270	TOTAL DE INSCRITOS	:	116,010		
COLEGIOS COMPUTADOS	:	270	100.00%	VOTOS VALIDOS	:	90,353	97.50%
COLEGIOS FALTANTES	:	0	0.00%	VOTOS NULOS	:	2,295	2.48%
				VOTOS OBSERVADOS	:	25	0.03%
				VOTOS EMITIDOS	:	92,673	79.88%

PARTIDOS POLITICOS	SIGLAS PARTIDOS	VOTOS VALIDOS	% SOBRE VALIDOS
02 PARTIDO DE LA LIBERACION DOMINICANA Y ALIADOS	PLD	60,852	67.35%
01 PARTIDO REVOLUCIONARIO DOMINICANO	PRD	4,566	5.05%
02 PARTIDO DE LA LIBERACION DOMINICANA	PLD	50,943	56.38%
04 PARTIDO MOVIMIENTO DEMOCRATICO ALTERNATIVO	MODA	977	1.08%
05 BLOQUE INSTITUCIONAL SOCIAL DEMOCRATA	BIS	919	1.02%
08 PARTIDO UNION DEMOCRATA CRISTIANA	UDC	664	0.73%
11 PARTIDO CIVICO RENOVADOR	PCR	774	0.86%
12 PARTIDO DE LOS TRABAJADORES DOMINICANOS	PTD	378	0.42%
13 PARTIDO POPULAR CRISTIANO	PPC	330	0.37%
14 PARTIDO DE ACCION LIBERAL	PAL	278	0.31%
16 PARTIDO SOCIALISTA VERDE	PASOVE	319	0.35%
18 PARTIDO DEMOCRATA INSTITUCIONAL	PDI	100	0.11%
19 PARTIDO LIBERAL REFORMISTA	PLR	164	0.18%
20 PARTIDO DEMOCRATA POPULAR	PDP	176	0.19%
24 PARTIDO NACIONAL VOLUNTAD CIUDADANA	PNVC	185	0.20%
25 PARTIDO REVOLUCIONARIO INDEPENDIENTE	PRI	79	0.09%
06 PARTIDO REVOLUCIONARIO SOCIAL DEMOCRATA	PRSD	195	0.22%
07 PARTIDO QUISQUEYANO DEMOCRATA CRISTIANO	PQDC	198	0.22%
10 FUERZA NACIONAL PROGRESISTA	FNP	176	0.19%
15 PARTIDO REVOLUCIONARIO MODERNO Y ALIADOS	PRM	28,246	31.26%
03 PARTIDO REFORMISTA SOCIAL CRISTIANO	PRSC	4,039	4.47%
09 PARTIDO HUMANISTA DOMINICANO	PHD	982	1.09%
15 PARTIDO REVOLUCIONARIO MODERNO	PRM	22,474	24.87%
21 PARTIDO DOMINICANOS POR EL CAMBIO	DXC	404	0.45%
22 FRENTE AMPLIO	FRENTE AMPLIO	347	0.38%
17 PARTIDO DE UNIDAD NACIONAL	PUN	66	0.07%
23 ALIANZA POR LA DEMOCRACIA	APD	134	0.15%
26 PARTIDO ALIANZA PAIS	ALPAIS	486	0.54%



JUNTA CENTRAL ELECTORAL
ELECCIONES ORDINARIAS GENERALES PRESIDENCIALES,
CONGRESUALES Y MUNICIPALES DEL 15 DE MAYO DEL 2016

A

PRESIDENCIAL
Boletín Nacional Electoral No. 14
CON DETALLE DE ALIANZAS

Provincia : **24 SAN CRISTOBAL**

Circunscripción : **3**

TOTAL DE COLEGIOS :	201	TOTAL DE INSCRITOS :	98,268
COLEGIOS COMPUTADOS :	201 100.00%	VOTOS VALIDOS :	72,430 97.58%
COLEGIOS FALTANTES :	0 0.00%	VOTOS NULOS :	1,794 2.42%
		VOTOS OBSERVADOS :	5 0.01%
		VOTOS EMITIDOS :	74,229 75.54%

PARTIDOS POLITICOS	SIGLAS PARTIDOS	VOTOS VALIDOS	% SOBRE VALIDOS
02 PARTIDO DE LA LIBERACION DOMINICANA Y ALIADOS	PLD	50,161	69.25%
01 PARTIDO REVOLUCIONARIO DOMINICANO	PRD	6,654	9.19%
02 PARTIDO DE LA LIBERACION DOMINICANA	PLD	38,780	53.54%
04 PARTIDO MOVIMIENTO DEMOCRATICO ALTERNATIVO	MODA	839	1.16%
05 BLOQUE INSTITUCIONAL SOCIAL DEMOCRATA	BIS	593	0.82%
08 PARTIDO UNION DEMOCRATA CRISTIANA	UDC	810	1.12%
11 PARTIDO CIVICO RENOVADOR	PCR	629	0.87%
12 PARTIDO DE LOS TRABAJADORES DOMINICANOS	PTD	670	0.93%
13 PARTIDO POPULAR CRISTIANO	PPC	87	0.12%
14 PARTIDO DE ACCION LIBERAL	PAL	222	0.31%
16 PARTIDO SOCIALISTA VERDE	PASOVE	246	0.34%
18 PARTIDO DEMOCRATA INSTITUCIONAL	PDI	94	0.13%
19 PARTIDO LIBERAL REFORMISTA	PLR	79	0.11%
20 PARTIDO DEMOCRATA POPULAR	PDP	129	0.18%
24 PARTIDO NACIONAL VOLUNTAD CIUDADANA	PNVC	74	0.10%
25 PARTIDO REVOLUCIONARIO INDEPENDIENTE	PRI	255	0.35%
06 PARTIDO REVOLUCIONARIO SOCIAL DEMOCRATA	PRSD	62	0.09%
07 PARTIDO QUISQUEYANO DEMOCRATA CRISTIANO	PQDC	274	0.38%
10 FUERZA NACIONAL PROGRESISTA	FNP	127	0.18%
15 PARTIDO REVOLUCIONARIO MODERNO Y ALIADOS	PRM	20,736	28.63%
03 PARTIDO REFORMISTA SOCIAL CRISTIANO	PRSC	2,554	3.53%
09 PARTIDO HUMANISTA DOMINICANO	PHD	735	1.01%
15 PARTIDO REVOLUCIONARIO MODERNO	PRM	14,149	19.53%
21 PARTIDO DOMINICANOS POR EL CAMBIO	DXC	392	0.54%
22 FRENTE AMPLIO	FRENTE AMPLIO	2,906	4.01%
17 PARTIDO DE UNIDAD NACIONAL	PUN	66	0.09%
23 ALIANZA POR LA DEMOCRACIA	APD	238	0.33%
26 PARTIDO ALIANZA PAIS	ALPAIS	766	1.06%



JUNTA CENTRAL ELECTORAL
ELECCIONES ORDINARIAS GENERALES PRESIDENCIALES,
CONGRESUALES Y MUNICIPALES DEL 15 DE MAYO DEL 2016

A

PRESIDENCIAL
Boletín Nacional Electoral No. 14
CON DETALLE DE ALIANZAS

Provincia : **25 SAN JUAN**

TOTAL DE COLEGIOS	:	440	TOTAL DE INSCRITOS	:	169,068		
COLEGIOS COMPUTADOS	:	440	100.00%	VOTOS VALIDOS	:	127,598	96.75%
COLEGIOS FALTANTES	:	0	0.00%	VOTOS NULOS	:	4,281	3.25%
				VOTOS OBSERVADOS	:	0	0.00%
				VOTOS EMITIDOS	:	131,879	78.00%

PARTIDOS POLITICOS	SIGLAS PARTIDOS	VOTOS VALIDOS	% SOBRE VALIDOS
02 PARTIDO DE LA LIBERACION DOMINICANA Y ALIADOS	PLD	89,225	69.93%
01 PARTIDO REVOLUCIONARIO DOMINICANO	PRD	6,052	4.74%
02 PARTIDO DE LA LIBERACION DOMINICANA	PLD	75,299	59.01%
04 PARTIDO MOVIMIENTO DEMOCRATICO ALTERNATIVO	MODA	1,532	1.20%
05 BLOQUE INSTITUCIONAL SOCIAL DEMOCRATA	BIS	1,133	0.89%
08 PARTIDO UNION DEMOCRATA CRISTIANA	UDC	741	0.58%
11 PARTIDO CIVICO RENOVADOR	PCR	1,440	1.13%
12 PARTIDO DE LOS TRABAJADORES DOMINICANOS	PTD	436	0.34%
13 PARTIDO POPULAR CRISTIANO	PPC	614	0.48%
14 PARTIDO DE ACCION LIBERAL	PAL	513	0.40%
16 PARTIDO SOCIALISTA VERDE	PASOVE	497	0.39%
18 PARTIDO DEMOCRATA INSTITUCIONAL	PDI	133	0.10%
19 PARTIDO LIBERAL REFORMISTA	PLR	354	0.28%
20 PARTIDO DEMOCRATA POPULAR	PDP	218	0.17%
24 PARTIDO NACIONAL VOLUNTAD CIUDADANA	PNVC	144	0.11%
25 PARTIDO REVOLUCIONARIO INDEPENDIENTE	PRI	119	0.09%
06 PARTIDO REVOLUCIONARIO SOCIAL DEMOCRATA	PRSD	256	0.20%
07 PARTIDO QUISQUEYANO DEMOCRATA CRISTIANO	PQDC	248	0.19%
10 FUERZA NACIONAL PROGRESISTA	FNP	356	0.28%
15 PARTIDO REVOLUCIONARIO MODERNO Y ALIADOS	PRM	36,236	28.40%
03 PARTIDO REFORMISTA SOCIAL CRISTIANO	PRSC	7,520	5.89%
09 PARTIDO HUMANISTA DOMINICANO	PHD	1,398	1.10%
15 PARTIDO REVOLUCIONARIO MODERNO	PRM	26,144	20.49%
21 PARTIDO DOMINICANOS POR EL CAMBIO	DXC	604	0.47%
22 FRENTE AMPLIO	FRENTE AMPLIO	570	0.45%
17 PARTIDO DE UNIDAD NACIONAL	PUN	200	0.16%
23 ALIANZA POR LA DEMOCRACIA	APD	419	0.33%
26 PARTIDO ALIANZA PAIS	ALPAIS	658	0.52%

Incluye Revisión de Votos Nulos y Observados Procesados al Momento



JUNTA CENTRAL ELECTORAL
ELECCIONES ORDINARIAS GENERALES PRESIDENCIALES,
CONGRESUALES Y MUNICIPALES DEL 15 DE MAYO DEL 2016

A

PRESIDENCIAL
Boletín Nacional Electoral No. 14
CON DETALLE DE ALIANZAS

Provincia : **25 SAN JUAN**

Circunscripción : **1**

TOTAL DE COLEGIOS :	287	TOTAL DE INSCRITOS :	110,728
COLEGIOS COMPUTADOS :	287 100.00%	VOTOS VALIDOS :	84,334 96.82%
COLEGIOS FALTANTES :	0 0.00%	VOTOS NULOS :	2,763 3.17%
		VOTOS OBSERVADOS :	7 0.01%
		VOTOS EMITIDOS :	87,104 78.66%

PARTIDOS POLITICOS	SIGLAS PARTIDOS	VOTOS VALIDOS	% SOBRE VALIDOS
02 PARTIDO DE LA LIBERACION DOMINICANA Y ALIADOS	PLD	61,563	73.00%
01 PARTIDO REVOLUCIONARIO DOMINICANO	PRD	4,251	5.04%
02 PARTIDO DE LA LIBERACION DOMINICANA	PLD	52,226	61.93%
04 PARTIDO MOVIMIENTO DEMOCRATICO ALTERNATIVO	MODA	862	1.02%
05 BLOQUE INSTITUCIONAL SOCIAL DEMOCRATA	BIS	762	0.90%
08 PARTIDO UNION DEMOCRATA CRISTIANA	UDC	518	0.61%
11 PARTIDO CIVICO RENOVADOR	PCR	1,101	1.31%
12 PARTIDO DE LOS TRABAJADORES DOMINICANOS	PTD	286	0.34%
13 PARTIDO POPULAR CRISTIANO	PPC	348	0.41%
14 PARTIDO DE ACCION LIBERAL	PAL	276	0.33%
16 PARTIDO SOCIALISTA VERDE	PASOVE	269	0.32%
18 PARTIDO DEMOCRATA INSTITUCIONAL	PDI	89	0.11%
19 PARTIDO LIBERAL REFORMISTA	PLR	275	0.33%
20 PARTIDO DEMOCRATA POPULAR	PDP	123	0.15%
24 PARTIDO NACIONAL VOLUNTAD CIUDADANA	PNVC	95	0.11%
25 PARTIDO REVOLUCIONARIO INDEPENDIENTE	PRI	82	0.10%
06 PARTIDO REVOLUCIONARIO SOCIAL DEMOCRATA	PRSD	156	0.18%
07 PARTIDO QUISQUEYANO DEMOCRATA CRISTIANO	PQDC	175	0.21%
10 FUERZA NACIONAL PROGRESISTA	FNP	283	0.34%
15 PARTIDO REVOLUCIONARIO MODERNO Y ALIADOS	PRM	21,298	25.25%
03 PARTIDO REFORMISTA SOCIAL CRISTIANO	PRSC	3,182	3.77%
09 PARTIDO HUMANISTA DOMINICANO	PHD	888	1.05%
15 PARTIDO REVOLUCIONARIO MODERNO	PRM	16,432	19.48%
21 PARTIDO DOMINICANOS POR EL CAMBIO	DXC	436	0.52%
22 FRENTE AMPLIO	FRENTE AMPLIO	360	0.43%
17 PARTIDO DE UNIDAD NACIONAL	PUN	140	0.17%
23 ALIANZA POR LA DEMOCRACIA	APD	166	0.20%
26 PARTIDO ALIANZA PAIS	ALPAIS	553	0.66%



JUNTA CENTRAL ELECTORAL
ELECCIONES ORDINARIAS GENERALES PRESIDENCIALES,
CONGRESUALES Y MUNICIPALES DEL 15 DE MAYO DEL 2016

A

PRESIDENCIAL
Boletín Nacional Electoral No. 14
CON DETALLE DE ALIANZAS

Provincia : **25 SAN JUAN**

Circunscripción : **2**


TOTAL DE COLEGIOS	:	153	TOTAL DE INSCRITOS	:	58,340		
COLEGIOS COMPUTADOS	:	153	100.00%	VOTOS VALIDOS	:	43,187	96.45%
COLEGIOS FALTANTES	:	0	0.00%	VOTOS NULOS	:	1,582	3.53%
				VOTOS OBSERVADOS	:	6	0.01%
				VOTOS EMITIDOS	:	44,775	76.75%

PARTIDOS POLITICOS	SIGLAS PARTIDOS	VOTOS VALIDOS	% SOBRE VALIDOS
02 PARTIDO DE LA LIBERACION DOMINICANA Y ALIADOS	PLD	27,622	63.96%
01 PARTIDO REVOLUCIONARIO DOMINICANO	PRD	1,799	4.17%
02 PARTIDO DE LA LIBERACION DOMINICANA	PLD	23,051	53.37%
04 PARTIDO MOVIMIENTO DEMOCRATICO ALTERNATIVO	MODA	667	1.54%
05 BLOQUE INSTITUCIONAL SOCIAL DEMOCRATA	BIS	371	0.86%
08 PARTIDO UNION DEMOCRATA CRISTIANA	UDC	221	0.51%
11 PARTIDO CIVICO RENOVADOR	PCR	335	0.78%
12 PARTIDO DE LOS TRABAJADORES DOMINICANOS	PTD	150	0.35%
13 PARTIDO POPULAR CRISTIANO	PPC	266	0.62%
14 PARTIDO DE ACCION LIBERAL	PAL	235	0.54%
16 PARTIDO SOCIALISTA VERDE	PASOVE	228	0.53%
18 PARTIDO DEMOCRATA INSTITUCIONAL	PDI	44	0.10%
19 PARTIDO LIBERAL REFORMISTA	PLR	77	0.18%
20 PARTIDO DEMOCRATA POPULAR	PDP	94	0.22%
24 PARTIDO NACIONAL VOLUNTAD CIUDADANA	PNVC	48	0.11%
25 PARTIDO REVOLUCIONARIO INDEPENDIENTE	PRI	36	0.08%
06 PARTIDO REVOLUCIONARIO SOCIAL DEMOCRATA	PRSD	98	0.23%
07 PARTIDO QUISQUEYANO DEMOCRATA CRISTIANO	PQDC	73	0.17%
10 FUERZA NACIONAL PROGRESISTA	FNP	73	0.17%
15 PARTIDO REVOLUCIONARIO MODERNO Y ALIADOS	PRM	14,913	34.53%
03 PARTIDO REFORMISTA SOCIAL CRISTIANO	PRSC	4,333	10.03%
09 PARTIDO HUMANISTA DOMINICANO	PHD	510	1.18%
15 PARTIDO REVOLUCIONARIO MODERNO	PRM	9,696	22.45%
21 PARTIDO DOMINICANOS POR EL CAMBIO	DXC	167	0.39%
22 FRENTE AMPLIO	FRENTE AMPLIO	207	0.48%
17 PARTIDO DE UNIDAD NACIONAL	PUN	56	0.13%
23 ALIANZA POR LA DEMOCRACIA	APD	248	0.57%
26 PARTIDO ALIANZA PAIS	ALPAIS	104	0.24%



JUNTA CENTRAL ELECTORAL

ELECCIONES ORDINARIAS GENERALES PRESIDENCIALES, CONGRESUALES Y MUNICIPALES DEL 15 DE MAYO DEL 2016



PRESIDENCIAL

Boletín Nacional Electoral No. 14 CON DETALLE DE ALIANZAS

Provincia : **26 SAN PEDRO DE MACORIS**

TOTAL DE COLEGIOS	:	439	TOTAL DE INSCRITOS	:	197,076
COLEGIOS COMPUTADOS	:	439 100.00%	VOTOS VALIDOS	:	139,031 97.51%
COLEGIOS FALTANTES	:	0 0.00%	VOTOS NULOS	:	3,549 2.49%
			VOTOS OBSERVADOS	:	0 0.00%
			VOTOS EMITIDOS	:	142,580 72.35%

PARTIDOS POLITICOS	SIGLAS PARTIDOS	VOTOS VALIDOS	% SOBRE VALIDOS
02 PARTIDO DE LA LIBERACION DOMINICANA Y ALIADOS	PLD	91,703	65.96%
01 PARTIDO REVOLUCIONARIO DOMINICANO	PRD	10,910	7.85%
02 PARTIDO DE LA LIBERACION DOMINICANA	PLD	72,200	51.93%
04 PARTIDO MOVIMIENTO DEMOCRATICO ALTERNATIVO	MODA	1,920	1.38%
05 BLOQUE INSTITUCIONAL SOCIAL DEMOCRATA	BIS	1,456	1.05%
08 PARTIDO UNION DEMOCRATA CRISTIANA	UDC	545	0.39%
11 PARTIDO CIVICO RENOVADOR	PCR	1,073	0.77%
12 PARTIDO DE LOS TRABAJADORES DOMINICANOS	PTD	695	0.50%
13 PARTIDO POPULAR CRISTIANO	PPC	195	0.14%
14 PARTIDO DE ACCION LIBERAL	PAL	456	0.33%
16 PARTIDO SOCIALISTA VERDE	PASOVE	480	0.35%
18 PARTIDO DEMOCRATA INSTITUCIONAL	PDI	257	0.18%
19 PARTIDO LIBERAL REFORMISTA	PLR	712	0.51%
20 PARTIDO DEMOCRATA POPULAR	PDP	353	0.25%
24 PARTIDO NACIONAL VOLUNTAD CIUDADANA	PNVC	180	0.13%
25 PARTIDO REVOLUCIONARIO INDEPENDIENTE	PRI	271	0.19%
06 PARTIDO REVOLUCIONARIO SOCIAL DEMOCRATA	PRSD	208	0.15%
07 PARTIDO QUISQUEYANO DEMOCRATA CRISTIANO	PQDC	470	0.34%
10 FUERZA NACIONAL PROGRESISTA	FNP	380	0.27%
15 PARTIDO REVOLUCIONARIO MODERNO Y ALIADOS	PRM	42,919	30.87%
03 PARTIDO REFORMISTA SOCIAL CRISTIANO	PRSC	13,737	9.88%
09 PARTIDO HUMANISTA DOMINICANO	PHD	1,723	1.24%
15 PARTIDO REVOLUCIONARIO MODERNO	PRM	26,192	18.84%
21 PARTIDO DOMINICANOS POR EL CAMBIO	DXC	817	0.59%
22 FRENTE AMPLIO	FRENTE AMPLIO	450	0.32%
17 PARTIDO DE UNIDAD NACIONAL	PUN	228	0.16%
23 ALIANZA POR LA DEMOCRACIA	APD	390	0.28%
26 PARTIDO ALIANZA PAIS	ALPAIS	2,733	1.97%

Incluye Revisión de Votos Nulos y Observados Procesados al Momento



JUNTA CENTRAL ELECTORAL
ELECCIONES ORDINARIAS GENERALES PRESIDENCIALES,
CONGRESUALES Y MUNICIPALES DEL 15 DE MAYO DEL 2016

A

PRESIDENCIAL
Boletín Nacional Electoral No. 14
CON DETALLE DE ALIANZAS

Provincia : 26 SAN PEDRO DE MACORIS

Circunscripción : 1

TOTAL DE COLEGIOS :	316	TOTAL DE INSCRITOS :	142,516
COLEGIOS COMPUTADOS :	316 100.00%	VOTOS VALIDOS :	97,485 97.60%
COLEGIOS FALTANTES :	0 0.00%	VOTOS NULOS :	2,310 2.31%
		VOTOS OBSERVADOS :	90 0.09%
		VOTOS EMITIDOS :	99,885 70.09%

PARTIDOS POLITICOS	SIGLAS PARTIDOS	VOTOS VALIDOS	% SOBRE VALIDOS
02 PARTIDO DE LA LIBERACION DOMINICANA Y ALIADOS	PLD	64,179	65.83%
01 PARTIDO REVOLUCIONARIO DOMINICANO	PRD	6,968	7.15%
02 PARTIDO DE LA LIBERACION DOMINICANA	PLD	51,614	52.95%
04 PARTIDO MOVIMIENTO DEMOCRATICO ALTERNATIVO	MODA	1,333	1.37%
05 BLOQUE INSTITUCIONAL SOCIAL DEMOCRATA	BIS	1,010	1.04%
08 PARTIDO UNION DEMOCRATA CRISTIANA	UDC	369	0.38%
11 PARTIDO CIVICO RENOVADOR	PCR	755	0.77%
12 PARTIDO DE LOS TRABAJADORES DOMINICANOS	PTD	324	0.33%
13 PARTIDO POPULAR CRISTIANO	PPC	148	0.15%
14 PARTIDO DE ACCION LIBERAL	PAL	328	0.34%
16 PARTIDO SOCIALISTA VERDE	PASOVE	326	0.33%
18 PARTIDO DEMOCRATA INSTITUCIONAL	PDI	177	0.18%
19 PARTIDO LIBERAL REFORMISTA	PLR	215	0.22%
20 PARTIDO DEMOCRATA POPULAR	PDP	257	0.26%
24 PARTIDO NACIONAL VOLUNTAD CIUDADANA	PNVC	130	0.13%
25 PARTIDO REVOLUCIONARIO INDEPENDIENTE	PRI	225	0.23%
06 PARTIDO REVOLUCIONARIO SOCIAL DEMOCRATA	PRSD	141	0.14%
07 PARTIDO QUISQUEYANO DEMOCRATA CRISTIANO	PQDC	310	0.32%
10 FUERZA NACIONAL PROGRESISTA	FNP	290	0.30%
15 PARTIDO REVOLUCIONARIO MODERNO Y ALIADOS	PRM	29,823	30.59%
03 PARTIDO REFORMISTA SOCIAL CRISTIANO	PRSC	10,058	10.32%
09 PARTIDO HUMANISTA DOMINICANO	PHD	1,127	1.16%
15 PARTIDO REVOLUCIONARIO MODERNO	PRM	17,749	18.21%
21 PARTIDO DOMINICANOS POR EL CAMBIO	DXC	573	0.59%
22 FRENTE AMPLIO	FRENTE AMPLIO	316	0.32%
17 PARTIDO DE UNIDAD NACIONAL	PUN	135	0.14%
23 ALIANZA POR LA DEMOCRACIA	APD	279	0.29%
26 PARTIDO ALIANZA PAIS	ALPAIS	2,328	2.39%



JUNTA CENTRAL ELECTORAL
ELECCIONES ORDINARIAS GENERALES PRESIDENCIALES,
CONGRESUALES Y MUNICIPALES DEL 15 DE MAYO DEL 2016

A

PRESIDENCIAL
Boletín Nacional Electoral No. 14
CON DETALLE DE ALIANZAS

Provincia : 26 SAN PEDRO DE MACORIS

Circunscripción : 2


TOTAL DE COLEGIOS :	123	TOTAL DE INSCRITOS :	54,560
COLEGIOS COMPUTADOS :	123 100.00%	VOTOS VALIDOS :	41,401 96.97%
COLEGIOS FALTANTES :	0 0.00%	VOTOS NULOS :	1,291 3.02%
		VOTOS OBSERVADOS :	3 0.01%
		VOTOS EMITIDOS :	42,695 78.25%

PARTIDOS POLITICOS	SIGLAS PARTIDOS	VOTOS VALIDOS	% SOBRE VALIDOS
02 PARTIDO DE LA LIBERACION DOMINICANA Y ALIADOS	PLD	27,436	66.27%
01 PARTIDO REVOLUCIONARIO DOMINICANO	PRD	3,931	9.49%
02 PARTIDO DE LA LIBERACION DOMINICANA	PLD	20,517	49.56%
04 PARTIDO MOVIMIENTO DEMOCRATICO ALTERNATIVO	MODA	587	1.42%
05 BLOQUE INSTITUCIONAL SOCIAL DEMOCRATA	BIS	445	1.07%
08 PARTIDO UNION DEMOCRATA CRISTIANA	UDC	176	0.43%
11 PARTIDO CIVICO RENOVADOR	PCR	318	0.77%
12 PARTIDO DE LOS TRABAJADORES DOMINICANOS	PTD	369	0.89%
13 PARTIDO POPULAR CRISTIANO	PPC	47	0.11%
14 PARTIDO DE ACCION LIBERAL	PAL	128	0.31%
16 PARTIDO SOCIALISTA VERDE	PASOVE	154	0.37%
18 PARTIDO DEMOCRATA INSTITUCIONAL	PDI	80	0.19%
19 PARTIDO LIBERAL REFORMISTA	PLR	494	1.19%
20 PARTIDO DEMOCRATA POPULAR	PDP	94	0.23%
24 PARTIDO NACIONAL VOLUNTAD CIUDADANA	PNVC	50	0.12%
25 PARTIDO REVOLUCIONARIO INDEPENDIENTE	PRI	46	0.11%
06 PARTIDO REVOLUCIONARIO SOCIAL DEMOCRATA	PRSD	67	0.16%
07 PARTIDO QUISQUEYANO DEMOCRATA CRISTIANO	PQDC	159	0.38%
10 FUERZA NACIONAL PROGRESISTA	FNP	89	0.21%
15 PARTIDO REVOLUCIONARIO MODERNO Y ALIADOS	PRM	13,042	31.50%
03 PARTIDO REFORMISTA SOCIAL CRISTIANO	PRSC	3,649	8.81%
09 PARTIDO HUMANISTA DOMINICANO	PHD	594	1.43%
15 PARTIDO REVOLUCIONARIO MODERNO	PRM	8,422	20.34%
21 PARTIDO DOMINICANOS POR EL CAMBIO	DXC	243	0.59%
22 FRENTE AMPLIO	FRENTE AMPLIO	134	0.32%
17 PARTIDO DE UNIDAD NACIONAL	PUN	92	0.22%
23 ALIANZA POR LA DEMOCRACIA	APD	111	0.27%
26 PARTIDO ALIANZA PAIS	ALPAIS	405	0.98%



JUNTA CENTRAL ELECTORAL

ELECCIONES ORDINARIAS GENERALES PRESIDENCIALES, CONGRESUALES Y MUNICIPALES DEL 15 DE MAYO DEL 2016



PRESIDENCIAL

Boletín Nacional Electoral No. 14 CON DETALLE DE ALIANZAS

Provincia : **27 SANCHEZ RAMIREZ**


TOTAL DE COLEGIOS	:	298	TOTAL DE INSCRITOS	:	113,290
COLEGIOS COMPUTADOS	:	298 100.00%	VOTOS VALIDOS	:	88,192 98.14%
COLEGIOS FALTANTES	:	0 0.00%	VOTOS NULOS	:	1,669 1.86%
			VOTOS OBSERVADOS	:	0 0.00%
			VOTOS EMITIDOS	:	89,861 79.32%

PARTIDOS POLITICOS	SIGLAS PARTIDOS	VOTOS VALIDOS	% SOBRE VALIDOS
02 PARTIDO DE LA LIBERACION DOMINICANA Y ALIADOS	PLD	51,633	58.55%
01 PARTIDO REVOLUCIONARIO DOMINICANO	PRD	7,562	8.57%
02 PARTIDO DE LA LIBERACION DOMINICANA	PLD	37,522	42.55%
04 PARTIDO MOVIMIENTO DEMOCRATICO ALTERNATIVO	MODA	2,981	3.38%
05 BLOQUE INSTITUCIONAL SOCIAL DEMOCRATA	BIS	774	0.88%
08 PARTIDO UNION DEMOCRATA CRISTIANA	UDC	596	0.68%
11 PARTIDO CIVICO RENOVADOR	PCR	843	0.96%
12 PARTIDO DE LOS TRABAJADORES DOMINICANOS	PTD	216	0.24%
13 PARTIDO POPULAR CRISTIANO	PPC	56	0.06%
14 PARTIDO DE ACCION LIBERAL	PAL	269	0.31%
16 PARTIDO SOCIALISTA VERDE	PASOVE	412	0.47%
18 PARTIDO DEMOCRATA INSTITUCIONAL	PDI	79	0.09%
19 PARTIDO LIBERAL REFORMISTA	PLR	106	0.12%
20 PARTIDO DEMOCRATA POPULAR	PDP	79	0.09%
24 PARTIDO NACIONAL VOLUNTAD CIUDADANA	PNVC	51	0.06%
25 PARTIDO REVOLUCIONARIO INDEPENDIENTE	PRI	87	0.10%
06 PARTIDO REVOLUCIONARIO SOCIAL DEMOCRATA	PRSD	134	0.15%
07 PARTIDO QUISQUEYANO DEMOCRATA CRISTIANO	PQDC	155	0.18%
10 FUERZA NACIONAL PROGRESISTA	FNP	74	0.08%
15 PARTIDO REVOLUCIONARIO MODERNO Y ALIADOS	PRM	35,268	39.99%
03 PARTIDO REFORMISTA SOCIAL CRISTIANO	PRSC	5,943	6.74%
09 PARTIDO HUMANISTA DOMINICANO	PHD	1,213	1.38%
15 PARTIDO REVOLUCIONARIO MODERNO	PRM	27,280	30.93%
21 PARTIDO DOMINICANOS POR EL CAMBIO	DXC	491	0.56%
22 FRENTE AMPLIO	FRENTE AMPLIO	341	0.39%
17 PARTIDO DE UNIDAD NACIONAL	PUN	82	0.09%
23 ALIANZA POR LA DEMOCRACIA	APD	141	0.16%
26 PARTIDO ALIANZA PAIS	ALPAIS	705	0.80%

Incluye Revisión de Votos Nulos y Observados Procesados al Momento



JUNTA CENTRAL ELECTORAL
ELECCIONES ORDINARIAS GENERALES PRESIDENCIALES,
CONGRESUALES Y MUNICIPALES DEL 15 DE MAYO DEL 2016



PRESIDENCIAL
Boletín Nacional Electoral No. 14
CON DETALLE DE ALIANZAS

Provincia : 28 SANTIAGO

TOTAL DE COLEGIOS	:	1,661	TOTAL DE INSCRITOS	:	699,425
COLEGIOS COMPUTADOS	:	1,661 100.00%	VOTOS VALIDOS	:	444,469 97.85%
COLEGIOS FALTANTES	:	0 0.00%	VOTOS NULOS	:	9,788 2.15%
			VOTOS OBSERVADOS	:	0 0.00%
			VOTOS EMITIDOS	:	454,257 64.95%

PARTIDOS POLITICOS	SIGLAS PARTIDOS	VOTOS VALIDOS	% SOBRE VALIDOS
02 PARTIDO DE LA LIBERACION DOMINICANA Y ALIADOS	PLD	248,504	55.91%
01 PARTIDO REVOLUCIONARIO DOMINICANO	PRD	18,932	4.26%
02 PARTIDO DE LA LIBERACION DOMINICANA	PLD	209,620	47.16%
04 PARTIDO MOVIMIENTO DEMOCRATICO ALTERNATIVO	MODA	5,147	1.16%
05 BLOQUE INSTITUCIONAL SOCIAL DEMOCRATA	BIS	3,780	0.85%
08 PARTIDO UNION DEMOCRATA CRISTIANA	UDC	1,560	0.35%
11 PARTIDO CIVICO RENOVADOR	PCR	2,284	0.51%
12 PARTIDO DE LOS TRABAJADORES DOMINICANOS	PTD	1,174	0.26%
13 PARTIDO POPULAR CRISTIANO	PPC	528	0.12%
14 PARTIDO DE ACCION LIBERAL	PAL	1,769	0.40%
16 PARTIDO SOCIALISTA VERDE	PASOVE	1,033	0.23%
18 PARTIDO DEMOCRATA INSTITUCIONAL	PDI	694	0.16%
19 PARTIDO LIBERAL REFORMISTA	PLR	516	0.12%
20 PARTIDO DEMOCRATA POPULAR	PDP	664	0.15%
24 PARTIDO NACIONAL VOLUNTAD CIUDADANA	PNVC	431	0.10%
25 PARTIDO REVOLUCIONARIO INDEPENDIENTE	PRI	372	0.08%
06 PARTIDO REVOLUCIONARIO SOCIAL DEMOCRATA	PRSD	908	0.20%
07 PARTIDO QUISQUEYANO DEMOCRATA CRISTIANO	PQDC	1,189	0.27%
10 FUERZA NACIONAL PROGRESISTA	FNP	1,251	0.28%
15 PARTIDO REVOLUCIONARIO MODERNO Y ALIADOS	PRM	178,967	40.27%
03 PARTIDO REFORMISTA SOCIAL CRISTIANO	PRSC	35,971	8.09%
09 PARTIDO HUMANISTA DOMINICANO	PHD	6,925	1.56%
15 PARTIDO REVOLUCIONARIO MODERNO	PRM	128,888	29.00%
21 PARTIDO DOMINICANOS POR EL CAMBIO	DXC	4,264	0.96%
22 FRENTE AMPLIO	FRENTE AMPLIO	2,919	0.66%
17 PARTIDO DE UNIDAD NACIONAL	PUN	501	0.11%
23 ALIANZA POR LA DEMOCRACIA	APD	1,474	0.33%
26 PARTIDO ALIANZA PAIS	ALPAIS	11,675	2.63%

Incluye Revisión de Votos Nulos y Observados Procesados al Momento



JUNTA CENTRAL ELECTORAL
ELECCIONES ORDINARIAS GENERALES PRESIDENCIALES,
CONGRESUALES Y MUNICIPALES DEL 15 DE MAYO DEL 2016

A

PRESIDENCIAL
Boletín Nacional Electoral No. 14
CON DETALLE DE ALIANZAS

Provincia : **28 SANTIAGO**

Circunscripción : **1**

TOTAL DE COLEGIOS	:	724	TOTAL DE INSCRITOS	:	315,840
COLEGIOS COMPUTADOS	:	724 100.00%	VOTOS VALIDOS	:	201,184 98.01%
COLEGIOS FALTANTES	:	0 0.00%	VOTOS NULOS	:	4,037 1.97%
			VOTOS OBSERVADOS	:	57 0.03%
			VOTOS EMITIDOS	:	205,278 64.99%

PARTIDOS POLITICOS	SIGLAS PARTIDOS	VOTOS VALIDOS	% SOBRE VALIDOS
02 PARTIDO DE LA LIBERACION DOMINICANA Y ALIADOS	PLD	110,131	54.74%
01 PARTIDO REVOLUCIONARIO DOMINICANO	PRD	7,692	3.82%
02 PARTIDO DE LA LIBERACION DOMINICANA	PLD	93,426	46.44%
04 PARTIDO MOVIMIENTO DEMOCRATICO ALTERNATIVO	MODA	2,048	1.02%
05 BLOQUE INSTITUCIONAL SOCIAL DEMOCRATA	BIS	1,801	0.90%
08 PARTIDO UNION DEMOCRATA CRISTIANA	UDC	695	0.35%
11 PARTIDO CIVICO RENOVADOR	PCR	768	0.38%
12 PARTIDO DE LOS TRABAJADORES DOMINICANOS	PTD	633	0.31%
13 PARTIDO POPULAR CRISTIANO	PPC	280	0.14%
14 PARTIDO DE ACCION LIBERAL	PAL	983	0.49%
16 PARTIDO SOCIALISTA VERDE	PASOVE	448	0.22%
18 PARTIDO DEMOCRATA INSTITUCIONAL	PDI	400	0.20%
19 PARTIDO LIBERAL REFORMISTA	PLR	273	0.14%
20 PARTIDO DEMOCRATA POPULAR	PDP	348	0.17%
24 PARTIDO NACIONAL VOLUNTAD CIUDADANA	PNVC	180	0.09%
25 PARTIDO REVOLUCIONARIO INDEPENDIENTE	PRI	156	0.08%
06 PARTIDO REVOLUCIONARIO SOCIAL DEMOCRATA	PRSD	424	0.21%
07 PARTIDO QUISQUEYANO DEMOCRATA CRISTIANO	PQDC	570	0.28%
10 FUERZA NACIONAL PROGRESISTA	FNP	527	0.26%
15 PARTIDO REVOLUCIONARIO MODERNO Y ALIADOS	PRM	83,727	41.62%
03 PARTIDO REFORMISTA SOCIAL CRISTIANO	PRSC	17,017	8.46%
09 PARTIDO HUMANISTA DOMINICANO	PHD	3,062	1.52%
15 PARTIDO REVOLUCIONARIO MODERNO	PRM	59,872	29.76%
21 PARTIDO DOMINICANOS POR EL CAMBIO	DXC	2,059	1.02%
22 FRENTE AMPLIO	FRENTE AMPLIO	1,717	0.85%
17 PARTIDO DE UNIDAD NACIONAL	PUN	179	0.09%
23 ALIANZA POR LA DEMOCRACIA	APD	638	0.32%
26 PARTIDO ALIANZA PAIS	ALPAIS	4,988	2.48%



JUNTA CENTRAL ELECTORAL
ELECCIONES ORDINARIAS GENERALES PRESIDENCIALES,
CONGRESUALES Y MUNICIPALES DEL 15 DE MAYO DEL 2016

A

PRESIDENCIAL
Boletín Nacional Electoral No. 14
CON DETALLE DE ALIANZAS

Provincia : **28 SANTIAGO**

Circunscripción : **2**

TOTAL DE COLEGIOS :	429	TOTAL DE INSCRITOS :	159,013
COLEGIOS COMPUTADOS :	429 100.00%	VOTOS VALIDOS :	97,738 97.18%
COLEGIOS FALTANTES :	0 0.00%	VOTOS NULOS :	2,828 2.81%
		VOTOS OBSERVADOS :	6 0.01%
		VOTOS EMITIDOS :	100,572 63.25%

PARTIDOS POLITICOS	SIGLAS PARTIDOS	VOTOS VALIDOS	% SOBRE VALIDOS
02 PARTIDO DE LA LIBERACION DOMINICANA Y ALIADOS	PLD	57,910	59.25%
01 PARTIDO REVOLUCIONARIO DOMINICANO	PRD	5,197	5.32%
02 PARTIDO DE LA LIBERACION DOMINICANA	PLD	48,151	49.27%
04 PARTIDO MOVIMIENTO DEMOCRATICO ALTERNATIVO	MODA	1,503	1.54%
05 BLOQUE INSTITUCIONAL SOCIAL DEMOCRATA	BIS	678	0.69%
08 PARTIDO UNION DEMOCRATA CRISTIANA	UDC	356	0.36%
11 PARTIDO CIVICO RENOVADOR	PCR	651	0.67%
12 PARTIDO DE LOS TRABAJADORES DOMINICANOS	PTD	221	0.23%
13 PARTIDO POPULAR CRISTIANO	PPC	115	0.12%
14 PARTIDO DE ACCION LIBERAL	PAL	243	0.25%
16 PARTIDO SOCIALISTA VERDE	PASOVE	244	0.25%
18 PARTIDO DEMOCRATA INSTITUCIONAL	PDI	136	0.14%
19 PARTIDO LIBERAL REFORMISTA	PLR	90	0.09%
20 PARTIDO DEMOCRATA POPULAR	PDP	134	0.14%
24 PARTIDO NACIONAL VOLUNTAD CIUDADANA	PNVC	112	0.11%
25 PARTIDO REVOLUCIONARIO INDEPENDIENTE	PRI	79	0.08%
06 PARTIDO REVOLUCIONARIO SOCIAL DEMOCRATA	PRSD	223	0.23%
07 PARTIDO QUISQUEYANO DEMOCRATA CRISTIANO	PQDC	281	0.29%
10 FUERZA NACIONAL PROGRESISTA	FNP	184	0.19%
15 PARTIDO REVOLUCIONARIO MODERNO Y ALIADOS	PRM	36,783	37.63%
03 PARTIDO REFORMISTA SOCIAL CRISTIANO	PRSC	9,798	10.02%
09 PARTIDO HUMANISTA DOMINICANO	PHD	1,448	1.48%
15 PARTIDO REVOLUCIONARIO MODERNO	PRM	24,254	24.82%
21 PARTIDO DOMINICANOS POR EL CAMBIO	DXC	803	0.82%
22 FRENTE AMPLIO	FRENTE AMPLIO	480	0.49%
17 PARTIDO DE UNIDAD NACIONAL	PUN	161	0.16%
23 ALIANZA POR LA DEMOCRACIA	APD	217	0.22%
26 PARTIDO ALIANZA PAIS	ALPAIS	1,979	2.02%



JUNTA CENTRAL ELECTORAL
ELECCIONES ORDINARIAS GENERALES PRESIDENCIALES,
CONGRESUALES Y MUNICIPALES DEL 15 DE MAYO DEL 2016

A

PRESIDENCIAL
Boletín Nacional Electoral No. 14
CON DETALLE DE ALIANZAS

Provincia : 28 SANTIAGO

Circunscripción : 3


TOTAL DE COLEGIOS :	508	TOTAL DE INSCRITOS :	224,572
COLEGIOS COMPUTADOS :	508 100.00%	VOTOS VALIDOS :	145,361 97.95%
COLEGIOS FALTANTES :	0 0.00%	VOTOS NULOS :	2,980 2.01%
		VOTOS OBSERVADOS :	66 0.04%
		VOTOS EMITIDOS :	148,407 66.08%

PARTIDOS POLITICOS	SIGLAS PARTIDOS	VOTOS VALIDOS	% SOBRE VALIDOS
02 PARTIDO DE LA LIBERACION DOMINICANA Y ALIADOS	PLD	80,363	55.29%
01 PARTIDO REVOLUCIONARIO DOMINICANO	PRD	6,034	4.15%
02 PARTIDO DE LA LIBERACION DOMINICANA	PLD	67,967	46.76%
04 PARTIDO MOVIMIENTO DEMOCRATICO ALTERNATIVO	MODA	1,592	1.10%
05 BLOQUE INSTITUCIONAL SOCIAL DEMOCRATA	BIS	1,298	0.89%
08 PARTIDO UNION DEMOCRATA CRISTIANA	UDC	508	0.35%
11 PARTIDO CIVICO RENOVADOR	PCR	863	0.59%
12 PARTIDO DE LOS TRABAJADORES DOMINICANOS	PTD	317	0.22%
13 PARTIDO POPULAR CRISTIANO	PPC	133	0.09%
14 PARTIDO DE ACCION LIBERAL	PAL	543	0.37%
16 PARTIDO SOCIALISTA VERDE	PASOVE	340	0.23%
18 PARTIDO DEMOCRATA INSTITUCIONAL	PDI	158	0.11%
19 PARTIDO LIBERAL REFORMISTA	PLR	153	0.11%
20 PARTIDO DEMOCRATA POPULAR	PDP	181	0.12%
24 PARTIDO NACIONAL VOLUNTAD CIUDADANA	PNVC	139	0.10%
25 PARTIDO REVOLUCIONARIO INDEPENDIENTE	PRI	137	0.09%
06 PARTIDO REVOLUCIONARIO SOCIAL DEMOCRATA	PRSD	259	0.18%
07 PARTIDO QUISQUEYANO DEMOCRATA CRISTIANO	PQDC	337	0.23%
10 FUERZA NACIONAL PROGRESISTA	FNP	539	0.37%
15 PARTIDO REVOLUCIONARIO MODERNO Y ALIADOS	PRM	58,379	40.16%
03 PARTIDO REFORMISTA SOCIAL CRISTIANO	PRSC	9,146	6.29%
09 PARTIDO HUMANISTA DOMINICANO	PHD	2,411	1.66%
15 PARTIDO REVOLUCIONARIO MODERNO	PRM	44,699	30.75%
21 PARTIDO DOMINICANOS POR EL CAMBIO	DXC	1,401	0.96%
22 FRENTE AMPLIO	FRENTE AMPLIO	722	0.50%
17 PARTIDO DE UNIDAD NACIONAL	PUN	159	0.11%
23 ALIANZA POR LA DEMOCRACIA	APD	618	0.43%
26 PARTIDO ALIANZA PAIS	ALPAIS	4,707	3.24%



JUNTA CENTRAL ELECTORAL

ELECCIONES ORDINARIAS GENERALES PRESIDENCIALES, CONGRESUALES Y MUNICIPALES DEL 15 DE MAYO DEL 2016



PRESIDENCIAL

Boletín Nacional Electoral No. 14 CON DETALLE DE ALIANZAS

Provincia : **29 SANTIAGO RODRIGUEZ**

TOTAL DE COLEGIOS : 117	TOTAL DE INSCRITOS : 46,044
COLEGIOS COMPUTADOS : 117 100.00%	VOTOS VALIDOS : 34,542 97.99%
COLEGIOS FALTANTES : 0 0.00%	VOTOS NULOS : 709 2.01%
	VOTOS OBSERVADOS : 0 0.00%
	VOTOS EMITIDOS : 35,251 76.56%

PARTIDOS POLITICOS	SIGLAS PARTIDOS	VOTOS VALIDOS	% SOBRE VALIDOS
02 PARTIDO DE LA LIBERACION DOMINICANA Y ALIADOS	PLD	21,839	63.22%
01 PARTIDO REVOLUCIONARIO DOMINICANO	PRD	2,508	7.26%
02 PARTIDO DE LA LIBERACION DOMINICANA	PLD	17,297	50.08%
04 PARTIDO MOVIMIENTO DEMOCRATICO ALTERNATIVO	MODA	547	1.58%
05 BLOQUE INSTITUCIONAL SOCIAL DEMOCRATA	BIS	580	1.68%
08 PARTIDO UNION DEMOCRATA CRISTIANA	UDC	124	0.36%
11 PARTIDO CIVICO RENOVADOR	PCR	332	0.96%
12 PARTIDO DE LOS TRABAJADORES DOMINICANOS	PTD	66	0.19%
13 PARTIDO POPULAR CRISTIANO	PPC	25	0.07%
14 PARTIDO DE ACCION LIBERAL	PAL	50	0.14%
16 PARTIDO SOCIALISTA VERDE	PASOVE	99	0.29%
18 PARTIDO DEMOCRATA INSTITUCIONAL	PDI	25	0.07%
19 PARTIDO LIBERAL REFORMISTA	PLR	87	0.25%
20 PARTIDO DEMOCRATA POPULAR	PDP	38	0.11%
24 PARTIDO NACIONAL VOLUNTAD CIUDADANA	PNVC	25	0.07%
25 PARTIDO REVOLUCIONARIO INDEPENDIENTE	PRI	36	0.10%
06 PARTIDO REVOLUCIONARIO SOCIAL DEMOCRATA	PRSD	45	0.13%
07 PARTIDO QUISQUEYANO DEMOCRATA CRISTIANO	PQDC	64	0.19%
10 FUERZA NACIONAL PROGRESISTA	FNP	41	0.12%
15 PARTIDO REVOLUCIONARIO MODERNO Y ALIADOS	PRM	12,234	35.42%
03 PARTIDO REFORMISTA SOCIAL CRISTIANO	PRSC	1,498	4.34%
09 PARTIDO HUMANISTA DOMINICANO	PHD	498	1.44%
15 PARTIDO REVOLUCIONARIO MODERNO	PRM	9,675	28.01%
21 PARTIDO DOMINICANOS POR EL CAMBIO	DXC	378	1.09%
22 FRENTE AMPLIO	FRENTE AMPLIO	185	0.54%
17 PARTIDO DE UNIDAD NACIONAL	PUN	28	0.08%
23 ALIANZA POR LA DEMOCRACIA	APD	53	0.15%
26 PARTIDO ALIANZA PAIS	ALPAIS	238	0.69%

Incluye Revisión de Votos Nulos y Observados Procesados al Momento



JUNTA CENTRAL ELECTORAL

ELECCIONES ORDINARIAS GENERALES PRESIDENCIALES, CONGRESUALES Y MUNICIPALES DEL 15 DE MAYO DEL 2016

A

PRESIDENCIAL

Boletín Nacional Electoral No. 14 CON DETALLE DE ALIANZAS

Provincia : **30 VALVERDE**

TOTAL DE COLEGIOS	:	259	TOTAL DE INSCRITOS	:	105,329
COLEGIOS COMPUTADOS	:	259 100.00%	VOTOS VALIDOS	:	77,289 97.98%
COLEGIOS FALTANTES	:	0 0.00%	VOTOS NULOS	:	1,597 2.02%
			VOTOS OBSERVADOS	:	0 0.00%
			VOTOS EMITIDOS	:	78,886 74.89%

PARTIDOS POLITICOS	SIGLAS PARTIDOS	VOTOS VALIDOS	% SOBRE VALIDOS
02 PARTIDO DE LA LIBERACION DOMINICANA Y ALIADOS	PLD	42,288	54.71%
01 PARTIDO REVOLUCIONARIO DOMINICANO	PRD	4,176	5.40%
02 PARTIDO DE LA LIBERACION DOMINICANA	PLD	34,138	44.17%
04 PARTIDO MOVIMIENTO DEMOCRATICO ALTERNATIVO	MODA	846	1.09%
05 BLOQUE INSTITUCIONAL SOCIAL DEMOCRATA	BIS	653	0.84%
08 PARTIDO UNION DEMOCRATA CRISTIANA	UDC	321	0.42%
11 PARTIDO CIVICO RENOVADOR	PCR	715	0.93%
12 PARTIDO DE LOS TRABAJADORES DOMINICANOS	PTD	566	0.73%
13 PARTIDO POPULAR CRISTIANO	PPC	51	0.07%
14 PARTIDO DE ACCION LIBERAL	PAL	223	0.29%
16 PARTIDO SOCIALISTA VERDE	PASOVE	242	0.31%
18 PARTIDO DEMOCRATA INSTITUCIONAL	PDI	69	0.09%
19 PARTIDO LIBERAL REFORMISTA	PLR	43	0.06%
20 PARTIDO DEMOCRATA POPULAR	PDP	98	0.13%
24 PARTIDO NACIONAL VOLUNTAD CIUDADANA	PNVC	59	0.08%
25 PARTIDO REVOLUCIONARIO INDEPENDIENTE	PRI	88	0.11%
06 PARTIDO REVOLUCIONARIO SOCIAL DEMOCRATA	PRSD	118	0.15%
07 PARTIDO QUISQUEYANO DEMOCRATA CRISTIANO	PQDC	306	0.40%
10 FUERZA NACIONAL PROGRESISTA	FNP	75	0.10%
15 PARTIDO REVOLUCIONARIO MODERNO Y ALIADOS	PRM	33,610	43.49%
03 PARTIDO REFORMISTA SOCIAL CRISTIANO	PRSC	5,268	6.82%
09 PARTIDO HUMANISTA DOMINICANO	PHD	1,087	1.41%
15 PARTIDO REVOLUCIONARIO MODERNO	PRM	25,919	33.54%
21 PARTIDO DOMINICANOS POR EL CAMBIO	DXC	875	1.13%
22 FRENTE AMPLIO	FRENTE AMPLIO	461	0.60%
17 PARTIDO DE UNIDAD NACIONAL	PUN	64	0.08%
23 ALIANZA POR LA DEMOCRACIA	APD	107	0.14%
26 PARTIDO ALIANZA PAIS	ALPAIS	721	0.93%

Incluye Revisión de Votos Nulos y Observados Procesados al Momento



JUNTA CENTRAL ELECTORAL
ELECCIONES ORDINARIAS GENERALES PRESIDENCIALES,
CONGRESUALES Y MUNICIPALES DEL 15 DE MAYO DEL 2016

A

PRESIDENCIAL
Boletín Nacional Electoral No. 14
CON DETALLE DE ALIANZAS

Provincia : **31 SAN JOSE DE OCOA**

TOTAL DE COLEGIOS	:	125	TOTAL DE INSCRITOS	:	46,831		
COLEGIOS COMPUTADOS	:	125	100.00%	VOTOS VALIDOS	:	34,679	96.61%
COLEGIOS FALTANTES	:	0	0.00%	VOTOS NULOS	:	1,217	3.39%
				VOTOS OBSERVADOS	:	0	0.00%
				VOTOS EMITIDOS	:	35,896	76.65%

PARTIDOS POLITICOS	SIGLAS PARTIDOS	VOTOS VALIDOS	% SOBRE VALIDOS
02 PARTIDO DE LA LIBERACION DOMINICANA Y ALIADOS	PLD	24,114	69.53%
01 PARTIDO REVOLUCIONARIO DOMINICANO	PRD	3,205	9.24%
02 PARTIDO DE LA LIBERACION DOMINICANA	PLD	17,940	51.73%
04 PARTIDO MOVIMIENTO DEMOCRATICO ALTERNATIVO	MODA	463	1.34%
05 BLOQUE INSTITUCIONAL SOCIAL DEMOCRATA	BIS	900	2.60%
08 PARTIDO UNION DEMOCRATA CRISTIANA	UDC	241	0.69%
11 PARTIDO CIVICO RENOVADOR	PCR	459	1.32%
12 PARTIDO DE LOS TRABAJADORES DOMINICANOS	PTD	151	0.44%
13 PARTIDO POPULAR CRISTIANO	PPC	60	0.17%
14 PARTIDO DE ACCION LIBERAL	PAL	246	0.71%
16 PARTIDO SOCIALISTA VERDE	PASOVE	150	0.43%
18 PARTIDO DEMOCRATA INSTITUCIONAL	PDI	55	0.16%
19 PARTIDO LIBERAL REFORMISTA	PLR	43	0.12%
20 PARTIDO DEMOCRATA POPULAR	PDP	85	0.25%
24 PARTIDO NACIONAL VOLUNTAD CIUDADANA	PNVC	52	0.15%
25 PARTIDO REVOLUCIONARIO INDEPENDIENTE	PRI	64	0.18%
06 PARTIDO REVOLUCIONARIO SOCIAL DEMOCRATA	PRSD	84	0.24%
07 PARTIDO QUISQUEYANO DEMOCRATA CRISTIANO	PQDC	107	0.31%
10 FUERZA NACIONAL PROGRESISTA	FNP	87	0.25%
15 PARTIDO REVOLUCIONARIO MODERNO Y ALIADOS	PRM	9,924	28.62%
03 PARTIDO REFORMISTA SOCIAL CRISTIANO	PRSC	2,630	7.58%
09 PARTIDO HUMANISTA DOMINICANO	PHD	504	1.45%
15 PARTIDO REVOLUCIONARIO MODERNO	PRM	6,357	18.33%
21 PARTIDO DOMINICANOS POR EL CAMBIO	DXC	255	0.74%
22 FRENTE AMPLIO	FRENTE AMPLIO	178	0.51%
17 PARTIDO DE UNIDAD NACIONAL	PUN	27	0.08%
23 ALIANZA POR LA DEMOCRACIA	APD	37	0.11%
26 PARTIDO ALIANZA PAIS	ALPAIS	299	0.86%

Incluye Revisión de Votos Nulos y Observados Procesados al Momento



JUNTA CENTRAL ELECTORAL
ELECCIONES ORDINARIAS GENERALES PRESIDENCIALES,
CONGRESUALES Y MUNICIPALES DEL 15 DE MAYO DEL 2016

A

PRESIDENCIAL
Boletín Nacional Electoral No. 14
CON DETALLE DE ALIANZAS

Provincia : **32 SANTO DOMINGO**

TOTAL DE COLEGIOS	:	3,020	TOTAL DE INSCRITOS	:	1,397,185		
COLEGIOS COMPUTADOS	:	3,020	100.00%	VOTOS VALIDOS	:	900,816	98.52%
COLEGIOS FALTANTES	:	0	0.00%	VOTOS NULOS	:	13,556	1.48%
				VOTOS OBSERVADOS	:	0	0.00%
				VOTOS EMITIDOS	:	914,372	65.44%

PARTIDOS POLITICOS	SIGLAS PARTIDOS	VOTOS VALIDOS	% SOBRE VALIDOS
02 PARTIDO DE LA LIBERACION DOMINICANA Y ALIADOS	PLD	588,800	65.36%
01 PARTIDO REVOLUCIONARIO DOMINICANO	PRD	60,474	6.71%
02 PARTIDO DE LA LIBERACION DOMINICANA	PLD	478,569	53.13%
04 PARTIDO MOVIMIENTO DEMOCRATICO ALTERNATIVO	MODA	11,149	1.24%
05 BLOQUE INSTITUCIONAL SOCIAL DEMOCRATA	BIS	9,290	1.03%
08 PARTIDO UNION DEMOCRATA CRISTIANA	UDC	3,749	0.42%
11 PARTIDO CIVICO RENOVADOR	PCR	6,950	0.77%
12 PARTIDO DE LOS TRABAJADORES DOMINICANOS	PTD	2,506	0.28%
13 PARTIDO POPULAR CRISTIANO	PPC	1,443	0.16%
14 PARTIDO DE ACCION LIBERAL	PAL	2,288	0.25%
16 PARTIDO SOCIALISTA VERDE	PASOVE	2,664	0.30%
18 PARTIDO DEMOCRATA INSTITUCIONAL	PDI	1,312	0.15%
19 PARTIDO LIBERAL REFORMISTA	PLR	4,669	0.52%
20 PARTIDO DEMOCRATA POPULAR	PDP	1,342	0.15%
24 PARTIDO NACIONAL VOLUNTAD CIUDADANA	PNVC	968	0.11%
25 PARTIDO REVOLUCIONARIO INDEPENDIENTE	PRI	1,427	0.16%
06 PARTIDO REVOLUCIONARIO SOCIAL DEMOCRATA	PRSD	1,590	0.18%
07 PARTIDO QUISQUEYANO DEMOCRATA CRISTIANO	PQDC	6,955	0.77%
10 FUERZA NACIONAL PROGRESISTA	FNP	3,403	0.38%
15 PARTIDO REVOLUCIONARIO MODERNO Y ALIADOS	PRM	274,820	30.51%
03 PARTIDO REFORMISTA SOCIAL CRISTIANO	PRSC	33,778	3.75%
09 PARTIDO HUMANISTA DOMINICANO	PHD	10,373	1.15%
15 PARTIDO REVOLUCIONARIO MODERNO	PRM	219,935	24.42%
21 PARTIDO DOMINICANOS POR EL CAMBIO	DXC	4,677	0.52%
22 FRENTE AMPLIO	FRENTE AMPLIO	6,057	0.67%
17 PARTIDO DE UNIDAD NACIONAL	PUN	1,453	0.16%
23 ALIANZA POR LA DEMOCRACIA	APD	3,864	0.43%
26 PARTIDO ALIANZA PAIS	ALPAIS	19,931	2.21%

Incluye Revisión de Votos Nulos y Observados Procesados al Momento



JUNTA CENTRAL ELECTORAL
ELECCIONES ORDINARIAS GENERALES PRESIDENCIALES,
CONGRESUALES Y MUNICIPALES DEL 15 DE MAYO DEL 2016

A

PRESIDENCIAL
Boletín Nacional Electoral No. 14
CON DETALLE DE ALIANZAS

Provincia : 32 SANTO DOMINGO

Circunscripción : 1

TOTAL DE COLEGIOS :	550	TOTAL DE INSCRITOS :	222,833
COLEGIOS COMPUTADOS :	550 100.00%	VOTOS VALIDOS :	135,540 98.30%
COLEGIOS FALTANTES :	0 0.00%	VOTOS NULOS :	2,301 1.67%
		VOTOS OBSERVADOS :	43 0.03%
		VOTOS EMITIDOS :	137,884 61.88%

PARTIDOS POLITICOS	SIGLAS PARTIDOS	VOTOS VALIDOS	% SOBRE VALIDOS
02 PARTIDO DE LA LIBERACION DOMINICANA Y ALIADOS	PLD	80,323	59.26%
01 PARTIDO REVOLUCIONARIO DOMINICANO	PRD	5,553	4.10%
02 PARTIDO DE LA LIBERACION DOMINICANA	PLD	69,089	50.97%
04 PARTIDO MOVIMIENTO DEMOCRATICO ALTERNATIVO	MODA	1,630	1.20%
05 BLOQUE INSTITUCIONAL SOCIAL DEMOCRATA	BIS	948	0.70%
08 PARTIDO UNION DEMOCRATA CRISTIANA	UDC	416	0.31%
11 PARTIDO CIVICO RENOVADOR	PCR	735	0.54%
12 PARTIDO DE LOS TRABAJADORES DOMINICANOS	PTD	251	0.19%
13 PARTIDO POPULAR CRISTIANO	PPC	185	0.14%
14 PARTIDO DE ACCION LIBERAL	PAL	363	0.27%
16 PARTIDO SOCIALISTA VERDE	PASOVE	264	0.19%
18 PARTIDO DEMOCRATA INSTITUCIONAL	PDI	136	0.10%
19 PARTIDO LIBERAL REFORMISTA	PLR	209	0.15%
20 PARTIDO DEMOCRATA POPULAR	PDP	187	0.14%
24 PARTIDO NACIONAL VOLUNTAD CIUDADANA	PNVC	154	0.11%
25 PARTIDO REVOLUCIONARIO INDEPENDIENTE	PRI	203	0.15%
06 PARTIDO REVOLUCIONARIO SOCIAL DEMOCRATA	PRSD	244	0.18%
07 PARTIDO QUISQUEYANO DEMOCRATA CRISTIANO	PQDC	1,367	1.01%
10 FUERZA NACIONAL PROGRESISTA	FNP	948	0.70%
15 PARTIDO REVOLUCIONARIO MODERNO Y ALIADOS	PRM	47,109	34.76%
03 PARTIDO REFORMISTA SOCIAL CRISTIANO	PRSC	5,468	4.03%
09 PARTIDO HUMANISTA DOMINICANO	PHD	1,555	1.15%
15 PARTIDO REVOLUCIONARIO MODERNO	PRM	38,412	28.34%
21 PARTIDO DOMINICANOS POR EL CAMBIO	DXC	703	0.52%
22 FRENTE AMPLIO	FRENTE AMPLIO	971	0.72%
17 PARTIDO DE UNIDAD NACIONAL	PUN	234	0.17%
23 ALIANZA POR LA DEMOCRACIA	APD	752	0.55%
26 PARTIDO ALIANZA PAIS	ALPAIS	4,563	3.37%



JUNTA CENTRAL ELECTORAL
ELECCIONES ORDINARIAS GENERALES PRESIDENCIALES,
CONGRESUALES Y MUNICIPALES DEL 15 DE MAYO DEL 2016

A

PRESIDENCIAL
Boletín Nacional Electoral No. 14
CON DETALLE DE ALIANZAS

Provincia : 32 SANTO DOMINGO

Circunscripción : 2

TOTAL DE COLEGIOS :	361	TOTAL DE INSCRITOS :	138,711
COLEGIOS COMPUTADOS :	361 100.00%	VOTOS VALIDOS :	86,467 97.86%
COLEGIOS FALTANTES :	0 0.00%	VOTOS NULOS :	1,851 2.09%
		VOTOS OBSERVADOS :	44 0.05%
		VOTOS EMITIDOS :	88,362 63.70%

PARTIDOS POLITICOS	SIGLAS PARTIDOS	VOTOS VALIDOS	% SOBRE VALIDOS
02 PARTIDO DE LA LIBERACION DOMINICANA Y ALIADOS	PLD	53,685	62.09%
01 PARTIDO REVOLUCIONARIO DOMINICANO	PRD	3,632	4.20%
02 PARTIDO DE LA LIBERACION DOMINICANA	PLD	46,534	53.82%
04 PARTIDO MOVIMIENTO DEMOCRATICO ALTERNATIVO	MODA	1,048	1.21%
05 BLOQUE INSTITUCIONAL SOCIAL DEMOCRATA	BIS	574	0.66%
08 PARTIDO UNION DEMOCRATA CRISTIANA	UDC	293	0.34%
11 PARTIDO CIVICO RENOVADOR	PCR	316	0.37%
12 PARTIDO DE LOS TRABAJADORES DOMINICANOS	PTD	129	0.15%
13 PARTIDO POPULAR CRISTIANO	PPC	95	0.11%
14 PARTIDO DE ACCION LIBERAL	PAL	340	0.39%
16 PARTIDO SOCIALISTA VERDE	PASOVE	210	0.24%
18 PARTIDO DEMOCRATA INSTITUCIONAL	PDI	76	0.09%
19 PARTIDO LIBERAL REFORMISTA	PLR	111	0.13%
20 PARTIDO DEMOCRATA POPULAR	PDP	101	0.12%
24 PARTIDO NACIONAL VOLUNTAD CIUDADANA	PNVC	105	0.12%
25 PARTIDO REVOLUCIONARIO INDEPENDIENTE	PRI	121	0.14%
06 PARTIDO REVOLUCIONARIO SOCIAL DEMOCRATA	PRSD	119	0.14%
07 PARTIDO QUISQUEYANO DEMOCRATA CRISTIANO	PQDC	693	0.80%
10 FUERZA NACIONAL PROGRESISTA	FNP	351	0.41%
15 PARTIDO REVOLUCIONARIO MODERNO Y ALIADOS	PRM	29,113	33.67%
03 PARTIDO REFORMISTA SOCIAL CRISTIANO	PRSC	2,936	3.40%
09 PARTIDO HUMANISTA DOMINICANO	PHD	1,010	1.17%
15 PARTIDO REVOLUCIONARIO MODERNO	PRM	24,051	27.82%
21 PARTIDO DOMINICANOS POR EL CAMBIO	DXC	449	0.52%
22 FRENTE AMPLIO	FRENTE AMPLIO	667	0.77%
17 PARTIDO DE UNIDAD NACIONAL	PUN	62	0.07%
23 ALIANZA POR LA DEMOCRACIA	APD	320	0.37%
26 PARTIDO ALIANZA PAIS	ALPAIS	2,124	2.46%



JUNTA CENTRAL ELECTORAL
ELECCIONES ORDINARIAS GENERALES PRESIDENCIALES,
CONGRESUALES Y MUNICIPALES DEL 15 DE MAYO DEL 2016

A

PRESIDENCIAL
Boletín Nacional Electoral No. 14
CON DETALLE DE ALIANZAS

Provincia : 32 SANTO DOMINGO

Circunscripción : 3

TOTAL DE COLEGIOS :	675	TOTAL DE INSCRITOS :	330,609
COLEGIOS COMPUTADOS :	675 100.00%	VOTOS VALIDOS :	216,613 97.80%
COLEGIOS FALTANTES :	0 0.00%	VOTOS NULOS :	4,800 2.17%
		VOTOS OBSERVADOS :	69 0.03%
		VOTOS EMITIDOS :	221,482 66.99%

PARTIDOS POLITICOS	SIGLAS PARTIDOS	VOTOS VALIDOS	% SOBRE VALIDOS
02 PARTIDO DE LA LIBERACION DOMINICANA Y ALIADOS	PLD	140,149	64.70%
01 PARTIDO REVOLUCIONARIO DOMINICANO	PRD	12,542	5.79%
02 PARTIDO DE LA LIBERACION DOMINICANA	PLD	115,328	53.24%
04 PARTIDO MOVIMIENTO DEMOCRATICO ALTERNATIVO	MODA	2,005	0.93%
05 BLOQUE INSTITUCIONAL SOCIAL DEMOCRATA	BIS	2,243	1.04%
08 PARTIDO UNION DEMOCRATA CRISTIANA	UDC	788	0.36%
11 PARTIDO CIVICO RENOVADOR	PCR	2,446	1.13%
12 PARTIDO DE LOS TRABAJADORES DOMINICANOS	PTD	700	0.32%
13 PARTIDO POPULAR CRISTIANO	PPC	481	0.22%
14 PARTIDO DE ACCION LIBERAL	PAL	481	0.22%
16 PARTIDO SOCIALISTA VERDE	PASOVE	613	0.28%
18 PARTIDO DEMOCRATA INSTITUCIONAL	PDI	307	0.14%
19 PARTIDO LIBERAL REFORMISTA	PLR	1,196	0.55%
20 PARTIDO DEMOCRATA POPULAR	PDP	399	0.18%
24 PARTIDO NACIONAL VOLUNTAD CIUDADANA	PNVC	276	0.13%
25 PARTIDO REVOLUCIONARIO INDEPENDIENTE	PRI	344	0.16%
06 PARTIDO REVOLUCIONARIO SOCIAL DEMOCRATA	PRSD	370	0.17%
07 PARTIDO QUISQUEYANO DEMOCRATA CRISTIANO	PQDC	1,856	0.86%
10 FUERZA NACIONAL PROGRESISTA	FNP	736	0.34%
15 PARTIDO REVOLUCIONARIO MODERNO Y ALIADOS	PRM	68,353	31.56%
03 PARTIDO REFORMISTA SOCIAL CRISTIANO	PRSC	8,291	3.83%
09 PARTIDO HUMANISTA DOMINICANO	PHD	2,680	1.24%
15 PARTIDO REVOLUCIONARIO MODERNO	PRM	53,636	24.76%
21 PARTIDO DOMINICANOS POR EL CAMBIO	DXC	1,163	0.54%
22 FRENTE AMPLIO	FRENTE AMPLIO	2,583	1.19%
17 PARTIDO DE UNIDAD NACIONAL	PUN	246	0.11%
23 ALIANZA POR LA DEMOCRACIA	APD	699	0.32%
26 PARTIDO ALIANZA PAIS	ALPAIS	4,204	1.94%



JUNTA CENTRAL ELECTORAL
ELECCIONES ORDINARIAS GENERALES PRESIDENCIALES,
CONGRESUALES Y MUNICIPALES DEL 15 DE MAYO DEL 2016

A

PRESIDENCIAL
Boletín Nacional Electoral No. 14
CON DETALLE DE ALIANZAS

Provincia : **32 SANTO DOMINGO**

Circunscripción : **4**

TOTAL DE COLEGIOS	:	491	TOTAL DE INSCRITOS	:	229,179		
COLEGIOS COMPUTADOS	:	491	100.00%	VOTOS VALIDOS	:	145,034	98.16%
COLEGIOS FALTANTES	:	0	0.00%	VOTOS NULOS	:	2,683	1.82%
				VOTOS OBSERVADOS	:	43	0.03%
				VOTOS EMITIDOS	:	147,760	64.47%

PARTIDOS POLITICOS	SIGLAS PARTIDOS	VOTOS VALIDOS	% SOBRE VALIDOS
02 PARTIDO DE LA LIBERACION DOMINICANA Y ALIADOS	PLD	96,048	66.22%
01 PARTIDO REVOLUCIONARIO DOMINICANO	PRD	12,059	8.31%
02 PARTIDO DE LA LIBERACION DOMINICANA	PLD	76,033	52.42%
04 PARTIDO MOVIMIENTO DEMOCRATICO ALTERNATIVO	MODA	2,195	1.51%
05 BLOQUE INSTITUCIONAL SOCIAL DEMOCRATA	BIS	1,589	1.10%
08 PARTIDO UNION DEMOCRATA CRISTIANA	UDC	508	0.35%
11 PARTIDO CIVICO RENOVADOR	PCR	1,142	0.79%
12 PARTIDO DE LOS TRABAJADORES DOMINICANOS	PTD	441	0.30%
13 PARTIDO POPULAR CRISTIANO	PPC	155	0.11%
14 PARTIDO DE ACCION LIBERAL	PAL	227	0.16%
16 PARTIDO SOCIALISTA VERDE	PASOVE	485	0.33%
18 PARTIDO DEMOCRATA INSTITUCIONAL	PDI	348	0.24%
19 PARTIDO LIBERAL REFORMISTA	PLR	293	0.20%
20 PARTIDO DEMOCRATA POPULAR	PDP	151	0.10%
24 PARTIDO NACIONAL VOLUNTAD CIUDADANA	PNVC	116	0.08%
25 PARTIDO REVOLUCIONARIO INDEPENDIENTE	PRI	306	0.21%
06 PARTIDO REVOLUCIONARIO SOCIAL DEMOCRATA	PRSD	197	0.14%
07 PARTIDO QUISQUEYANO DEMOCRATA CRISTIANO	PQDC	1,170	0.81%
10 FUERZA NACIONAL PROGRESISTA	FNP	514	0.35%
15 PARTIDO REVOLUCIONARIO MODERNO Y ALIADOS	PRM	42,298	29.16%
03 PARTIDO REFORMISTA SOCIAL CRISTIANO	PRSC	5,248	3.62%
09 PARTIDO HUMANISTA DOMINICANO	PHD	1,637	1.13%
15 PARTIDO REVOLUCIONARIO MODERNO	PRM	34,101	23.51%
21 PARTIDO DOMINICANOS POR EL CAMBIO	DXC	791	0.55%
22 FRENTE AMPLIO	FRENTE AMPLIO	521	0.36%
17 PARTIDO DE UNIDAD NACIONAL	PUN	219	0.15%
23 ALIANZA POR LA DEMOCRACIA	APD	664	0.46%
26 PARTIDO ALIANZA PAIS	ALPAIS	3,924	2.71%



JUNTA CENTRAL ELECTORAL
ELECCIONES ORDINARIAS GENERALES PRESIDENCIALES,
CONGRESUALES Y MUNICIPALES DEL 15 DE MAYO DEL 2016

A

PRESIDENCIAL
Boletín Nacional Electoral No. 14
CON DETALLE DE ALIANZAS

Provincia : 32 SANTO DOMINGO

Circunscripción : 5

TOTAL DE COLEGIOS :	362	TOTAL DE INSCRITOS :	181,150
COLEGIOS COMPUTADOS :	362 100.00%	VOTOS VALIDOS :	124,950 97.59%
COLEGIOS FALTANTES :	0 0.00%	VOTOS NULOS :	3,059 2.39%
		VOTOS OBSERVADOS :	23 0.02%
		VOTOS EMITIDOS :	128,032 70.68%

PARTIDOS POLITICOS	SIGLAS PARTIDOS	VOTOS VALIDOS	% SOBRE VALIDOS
02 PARTIDO DE LA LIBERACION DOMINICANA Y ALIADOS	PLD	87,756	70.23%
01 PARTIDO REVOLUCIONARIO DOMINICANO	PRD	12,758	10.21%
02 PARTIDO DE LA LIBERACION DOMINICANA	PLD	65,287	52.25%
04 PARTIDO MOVIMIENTO DEMOCRATICO ALTERNATIVO	MODA	1,571	1.26%
05 BLOQUE INSTITUCIONAL SOCIAL DEMOCRATA	BIS	1,464	1.17%
08 PARTIDO UNION DEMOCRATA CRISTIANA	UDC	911	0.73%
11 PARTIDO CIVICO RENOVADOR	PCR	1,104	0.88%
12 PARTIDO DE LOS TRABAJADORES DOMINICANOS	PTD	435	0.35%
13 PARTIDO POPULAR CRISTIANO	PPC	178	0.14%
14 PARTIDO DE ACCION LIBERAL	PAL	392	0.31%
16 PARTIDO SOCIALISTA VERDE	PASOVE	453	0.36%
18 PARTIDO DEMOCRATA INSTITUCIONAL	PDI	213	0.17%
19 PARTIDO LIBERAL REFORMISTA	PLR	2,378	1.90%
20 PARTIDO DEMOCRATA POPULAR	PDP	245	0.20%
24 PARTIDO NACIONAL VOLUNTAD CIUDADANA	PNVC	162	0.13%
25 PARTIDO REVOLUCIONARIO INDEPENDIENTE	PRI	205	0.16%
06 PARTIDO REVOLUCIONARIO SOCIAL DEMOCRATA	PRSD	198	0.16%
07 PARTIDO QUISQUEYANO DEMOCRATA CRISTIANO	PQDC	784	0.63%
10 FUERZA NACIONAL PROGRESISTA	FNP	298	0.24%
15 PARTIDO REVOLUCIONARIO MODERNO Y ALIADOS	PRM	33,595	26.89%
03 PARTIDO REFORMISTA SOCIAL CRISTIANO	PRSC	4,679	3.74%
09 PARTIDO HUMANISTA DOMINICANO	PHD	1,522	1.22%
15 PARTIDO REVOLUCIONARIO MODERNO	PRM	26,277	21.03%
21 PARTIDO DOMINICANOS POR EL CAMBIO	DXC	606	0.48%
22 FRENTE AMPLIO	FRENTE AMPLIO	511	0.41%
17 PARTIDO DE UNIDAD NACIONAL	PUN	142	0.11%
23 ALIANZA POR LA DEMOCRACIA	APD	453	0.36%
26 PARTIDO ALIANZA PAIS	ALPAIS	1,724	1.38%



JUNTA CENTRAL ELECTORAL
ELECCIONES ORDINARIAS GENERALES PRESIDENCIALES,
CONGRESUALES Y MUNICIPALES DEL 15 DE MAYO DEL 2016

A

PRESIDENCIAL
Boletín Nacional Electoral No. 14
CON DETALLE DE ALIANZAS

Provincia : **32 SANTO DOMINGO**

Circunscripción : **6**

TOTAL DE COLEGIOS :	581	TOTAL DE INSCRITOS :	294,703
COLEGIOS COMPUTADOS :	581 100.00%	VOTOS VALIDOS :	186,740 97.85%
COLEGIOS FALTANTES :	0 0.00%	VOTOS NULOS :	4,051 2.12%
		VOTOS OBSERVADOS :	61 0.03%
		VOTOS EMITIDOS :	190,852 64.76%

PARTIDOS POLITICOS	SIGLAS PARTIDOS	VOTOS VALIDOS	% SOBRE VALIDOS
02 PARTIDO DE LA LIBERACION DOMINICANA Y ALIADOS	PLD	128,241	68.67%
01 PARTIDO REVOLUCIONARIO DOMINICANO	PRD	13,084	7.01%
02 PARTIDO DE LA LIBERACION DOMINICANA	PLD	104,735	56.09%
04 PARTIDO MOVIMIENTO DEMOCRATICO ALTERNATIVO	MODA	2,695	1.44%
05 BLOQUE INSTITUCIONAL SOCIAL DEMOCRATA	BIS	2,425	1.30%
08 PARTIDO UNION DEMOCRATA CRISTIANA	UDC	830	0.44%
11 PARTIDO CIVICO RENOVADOR	PCR	1,164	0.62%
12 PARTIDO DE LOS TRABAJADORES DOMINICANOS	PTD	547	0.29%
13 PARTIDO POPULAR CRISTIANO	PPC	308	0.16%
14 PARTIDO DE ACCION LIBERAL	PAL	445	0.24%
16 PARTIDO SOCIALISTA VERDE	PASOVE	637	0.34%
18 PARTIDO DEMOCRATA INSTITUCIONAL	PDI	231	0.12%
19 PARTIDO LIBERAL REFORMISTA	PLR	480	0.26%
20 PARTIDO DEMOCRATA POPULAR	PDP	258	0.14%
24 PARTIDO NACIONAL VOLUNTAD CIUDADANA	PNVC	154	0.08%
25 PARTIDO REVOLUCIONARIO INDEPENDIENTE	PRI	248	0.13%
06 PARTIDO REVOLUCIONARIO SOCIAL DEMOCRATA	PRSD	302	0.16%
07 PARTIDO QUISQUEYANO DEMOCRATA CRISTIANO	PQDC	960	0.51%
10 FUERZA NACIONAL PROGRESISTA	FNP	511	0.27%
15 PARTIDO REVOLUCIONARIO MODERNO Y ALIADOS	PRM	52,941	28.35%
03 PARTIDO REFORMISTA SOCIAL CRISTIANO	PRSC	6,979	3.74%
09 PARTIDO HUMANISTA DOMINICANO	PHD	1,964	1.05%
15 PARTIDO REVOLUCIONARIO MODERNO	PRM	42,526	22.77%
21 PARTIDO DOMINICANOS POR EL CAMBIO	DXC	915	0.49%
22 FRENTE AMPLIO	FRENTE AMPLIO	557	0.30%
17 PARTIDO DE UNIDAD NACIONAL	PUN	225	0.12%
23 ALIANZA POR LA DEMOCRACIA	APD	573	0.31%
26 PARTIDO ALIANZA PAIS	ALPAIS	2,987	1.60%



JUNTA CENTRAL ELECTORAL
ELECCIONES ORDINARIAS GENERALES PRESIDENCIALES,
CONGRESUALES Y MUNICIPALES DEL 15 DE MAYO DEL 2016

A

PRESIDENCIAL
Boletín Nacional Electoral No. 14
CON DETALLE DE ALIANZAS

Pais : 97 VOTO PENITENCIARIO

TOTAL DE COLEGIOS	:	17	TOTAL DE INSCRITOS	:	1,852
COLEGIOS COMPUTADOS	:	17 100.00%	VOTOS VALIDOS	:	1,330 97.29%
COLEGIOS FALTANTES	:	0 0.00%	VOTOS NULOS	:	37 2.71%
			VOTOS OBSERVADOS	:	0 0.00%
			VOTOS EMITIDOS	:	1,367 73.81%

PARTIDOS POLITICOS	SIGLAS PARTIDOS	VOTOS VALIDOS	% SOBRE VALIDOS
02 PARTIDO DE LA LIBERACION DOMINICANA Y ALIADOS	PLD	480	36.09%
01 PARTIDO REVOLUCIONARIO DOMINICANO	PRD	46	3.46%
02 PARTIDO DE LA LIBERACION DOMINICANA	PLD	406	30.53%
04 PARTIDO MOVIMIENTO DEMOCRATICO ALTERNATIVO	MODA	6	0.45%
05 BLOQUE INSTITUCIONAL SOCIAL DEMOCRATA	BIS	4	0.30%
08 PARTIDO UNION DEMOCRATA CRISTIANA	UDC	2	0.15%
11 PARTIDO CIVICO RENOVADOR	PCR	2	0.15%
12 PARTIDO DE LOS TRABAJADORES DOMINICANOS	PTD	1	0.08%
13 PARTIDO POPULAR CRISTIANO	PPC	3	0.23%
14 PARTIDO DE ACCION LIBERAL	PAL	4	0.30%
16 PARTIDO SOCIALISTA VERDE	PASOVE	4	0.30%
18 PARTIDO DEMOCRATA INSTITUCIONAL	PDI	1	0.08%
19 PARTIDO LIBERAL REFORMISTA	PLR	0	0.00%
20 PARTIDO DEMOCRATA POPULAR	PDP	1	0.08%
24 PARTIDO NACIONAL VOLUNTAD CIUDADANA	PNVC	0	0.00%
25 PARTIDO REVOLUCIONARIO INDEPENDIENTE	PRI	0	0.00%
06 PARTIDO REVOLUCIONARIO SOCIAL DEMOCRATA	PRSD	1	0.08%
07 PARTIDO QUISQUEYANO DEMOCRATA CRISTIANO	PQDC	1	0.08%
10 FUERZA NACIONAL PROGRESISTA	FNP	0	0.00%
15 PARTIDO REVOLUCIONARIO MODERNO Y ALIADOS	PRM	838	63.01%
03 PARTIDO REFORMISTA SOCIAL CRISTIANO	PRSC	57	4.29%
09 PARTIDO HUMANISTA DOMINICANO	PHD	20	1.50%
15 PARTIDO REVOLUCIONARIO MODERNO	PRM	741	55.71%
21 PARTIDO DOMINICANOS POR EL CAMBIO	DXC	11	0.83%
22 FRENTE AMPLIO	FRENTE AMPLIO	9	0.68%
17 PARTIDO DE UNIDAD NACIONAL	PUN	1	0.08%
23 ALIANZA POR LA DEMOCRACIA	APD	1	0.08%
26 PARTIDO ALIANZA PAIS	ALPAIS	8	0.60%



JUNTA CENTRAL ELECTORAL
ELECCIONES ORDINARIAS GENERALES PRESIDENCIALES,
CONGRESUALES Y MUNICIPALES DEL 15 DE MAYO DEL 2016

A

PRESIDENCIAL
Boletín Nacional Electoral No. 14
CON DETALLE DE ALIANZAS

Pais : 61 ESTADOS UNIDOS

TOTAL DE COLEGIOS	:	520	TOTAL DE INSCRITOS	:	276,796
COLEGIOS COMPUTADOS	:	520 100.00%	VOTOS VALIDOS	:	133,599 97.73%
COLEGIOS FALTANTES	:	0 0.00%	VOTOS NULOS	:	3,109 2.27%
			VOTOS OBSERVADOS	:	0 0.00%
			VOTOS EMITIDOS	:	136,708 49.39%

PARTIDOS POLITICOS	SIGLAS PARTIDOS	VOTOS VALIDOS	% SOBRE VALIDOS
02 PARTIDO DE LA LIBERACION DOMINICANA Y ALIADOS	PLD	59,983	44.90%
01 PARTIDO REVOLUCIONARIO DOMINICANO	PRD	6,231	4.66%
02 PARTIDO DE LA LIBERACION DOMINICANA	PLD	49,539	37.08%
04 PARTIDO MOVIMIENTO DEMOCRATICO ALTERNATIVO	MODA	897	0.67%
05 BLOQUE INSTITUCIONAL SOCIAL DEMOCRATA	BIS	831	0.62%
08 PARTIDO UNION DEMOCRATA CRISTIANA	UDC	241	0.18%
11 PARTIDO CIVICO RENOVADOR	PCR	455	0.34%
12 PARTIDO DE LOS TRABAJADORES DOMINICANOS	PTD	295	0.22%
13 PARTIDO POPULAR CRISTIANO	PPC	116	0.09%
14 PARTIDO DE ACCION LIBERAL	PAL	217	0.16%
16 PARTIDO SOCIALISTA VERDE	PASOVE	310	0.23%
18 PARTIDO DEMOCRATA INSTITUCIONAL	PDI	144	0.11%
19 PARTIDO LIBERAL REFORMISTA	PLR	310	0.23%
20 PARTIDO DEMOCRATA POPULAR	PDP	161	0.12%
24 PARTIDO NACIONAL VOLUNTAD CIUDADANA	PNVC	117	0.09%
25 PARTIDO REVOLUCIONARIO INDEPENDIENTE	PRI	119	0.09%
06 PARTIDO REVOLUCIONARIO SOCIAL DEMOCRATA	PRSD	258	0.19%
07 PARTIDO QUISQUEYANO DEMOCRATA CRISTIANO	PQDC	347	0.26%
10 FUERZA NACIONAL PROGRESISTA	FNP	542	0.41%
15 PARTIDO REVOLUCIONARIO MODERNO Y ALIADOS	PRM	68,298	51.12%
03 PARTIDO REFORMISTA SOCIAL CRISTIANO	PRSC	8,449	6.32%
09 PARTIDO HUMANISTA DOMINICANO	PHD	2,470	1.85%
15 PARTIDO REVOLUCIONARIO MODERNO	PRM	55,573	41.60%
21 PARTIDO DOMINICANOS POR EL CAMBIO	DXC	1,020	0.76%
22 FRENTE AMPLIO	FRENTE AMPLIO	786	0.59%
17 PARTIDO DE UNIDAD NACIONAL	PUN	96	0.07%
23 ALIANZA POR LA DEMOCRACIA	APD	529	0.40%
26 PARTIDO ALIANZA PAIS	ALPAIS	3,546	2.65%

Incluye Revisión de Votos Nulos y Observados Procesados al Momento



JUNTA CENTRAL ELECTORAL
ELECCIONES ORDINARIAS GENERALES PRESIDENCIALES,
CONGRESUALES Y MUNICIPALES DEL 15 DE MAYO DEL 2016

A

PRESIDENCIAL
Boletín Nacional Electoral No. 14
CON DETALLE DE ALIANZAS

Pais : 61 ESTADOS UNIDOS

Circunscripción : 1

TOTAL DE COLEGIOS	:	424	TOTAL DE INSCRITOS	:	225,312
COLEGIOS COMPUTADOS	:	424 100.00%	VOTOS VALIDOS	:	111,050 97.78%
COLEGIOS FALTANTES	:	0 0.00%	VOTOS NULOS	:	2,444 2.15%
			VOTOS OBSERVADOS	:	79 0.07%
			VOTOS EMITIDOS	:	113,573 50.41%

PARTIDOS POLITICOS	SIGLAS PARTIDOS	VOTOS VALIDOS	% SOBRE VALIDOS
02 PARTIDO DE LA LIBERACION DOMINICANA Y ALIADOS	PLD	48,222	43.42%
01 PARTIDO REVOLUCIONARIO DOMINICANO	PRD	4,892	4.41%
02 PARTIDO DE LA LIBERACION DOMINICANA	PLD	40,155	36.16%
04 PARTIDO MOVIMIENTO DEMOCRATICO ALTERNATIVO	MODA	692	0.62%
05 BLOQUE INSTITUCIONAL SOCIAL DEMOCRATA	BIS	637	0.57%
08 PARTIDO UNION DEMOCRATA CRISTIANA	UDC	196	0.18%
11 PARTIDO CIVICO RENOVADOR	PCR	396	0.36%
12 PARTIDO DE LOS TRABAJADORES DOMINICANOS	PTD	257	0.23%
13 PARTIDO POPULAR CRISTIANO	PPC	84	0.08%
14 PARTIDO DE ACCION LIBERAL	PAL	138	0.12%
16 PARTIDO SOCIALISTA VERDE	PASOVE	252	0.23%
18 PARTIDO DEMOCRATA INSTITUCIONAL	PDI	104	0.09%
19 PARTIDO LIBERAL REFORMISTA	PLR	119	0.11%
20 PARTIDO DEMOCRATA POPULAR	PDP	116	0.10%
24 PARTIDO NACIONAL VOLUNTAD CIUDADANA	PNVC	85	0.08%
25 PARTIDO REVOLUCIONARIO INDEPENDIENTE	PRI	99	0.09%
06 PARTIDO REVOLUCIONARIO SOCIAL DEMOCRATA	PRSD	200	0.18%
07 PARTIDO QUISQUEYANO DEMOCRATA CRISTIANO	PQDC	272	0.24%
10 FUERZA NACIONAL PROGRESISTA	FNP	434	0.39%
15 PARTIDO REVOLUCIONARIO MODERNO Y ALIADOS	PRM	58,596	52.77%
03 PARTIDO REFORMISTA SOCIAL CRISTIANO	PRSC	7,221	6.50%
09 PARTIDO HUMANISTA DOMINICANO	PHD	2,065	1.86%
15 PARTIDO REVOLUCIONARIO MODERNO	PRM	47,775	43.02%
21 PARTIDO DOMINICANOS POR EL CAMBIO	DXC	860	0.77%
22 FRENTE AMPLIO	FRENTE AMPLIO	675	0.61%
17 PARTIDO DE UNIDAD NACIONAL	PUN	71	0.06%
23 ALIANZA POR LA DEMOCRACIA	APD	385	0.35%
26 PARTIDO ALIANZA PAIS	ALPAIS	2,870	2.58%



JUNTA CENTRAL ELECTORAL
ELECCIONES ORDINARIAS GENERALES PRESIDENCIALES,
CONGRESUALES Y MUNICIPALES DEL 15 DE MAYO DEL 2016

A

PRESIDENCIAL

Boletín Nacional Electoral No. 14
CON DETALLE DE ALIANZAS

Pais : 61 ESTADOS UNIDOS

Circunscripción : 2


TOTAL DE COLEGIOS :	96	TOTAL DE INSCRITOS :	51,484
COLEGIOS COMPUTADOS :	96 100.00%	VOTOS VALIDOS :	22,519 97.34%
COLEGIOS FALTANTES :	0 0.00%	VOTOS NULOS :	607 2.62%
		VOTOS OBSERVADOS :	9 0.04%
		VOTOS EMITIDOS :	23,135 44.94%

PARTIDOS POLITICOS	SIGLAS PARTIDOS	VOTOS VALIDOS	% SOBRE VALIDOS
02 PARTIDO DE LA LIBERACION DOMINICANA Y ALIADOS	PLD	11,738	52.12%
01 PARTIDO REVOLUCIONARIO DOMINICANO	PRD	1,338	5.94%
02 PARTIDO DE LA LIBERACION DOMINICANA	PLD	9,363	41.58%
04 PARTIDO MOVIMIENTO DEMOCRATICO ALTERNATIVO	MODA	205	0.91%
05 BLOQUE INSTITUCIONAL SOCIAL DEMOCRATA	BIS	194	0.86%
08 PARTIDO UNION DEMOCRATA CRISTIANA	UDC	45	0.20%
11 PARTIDO CIVICO RENOVADOR	PCR	59	0.26%
12 PARTIDO DE LOS TRABAJADORES DOMINICANOS	PTD	38	0.17%
13 PARTIDO POPULAR CRISTIANO	PPC	32	0.14%
14 PARTIDO DE ACCION LIBERAL	PAL	79	0.35%
16 PARTIDO SOCIALISTA VERDE	PASOVE	58	0.26%
18 PARTIDO DEMOCRATA INSTITUCIONAL	PDI	40	0.18%
19 PARTIDO LIBERAL REFORMISTA	PLR	191	0.85%
20 PARTIDO DEMOCRATA POPULAR	PDP	44	0.20%
24 PARTIDO NACIONAL VOLUNTAD CIUDADANA	PNVC	32	0.14%
25 PARTIDO REVOLUCIONARIO INDEPENDIENTE	PRI	20	0.09%
06 PARTIDO REVOLUCIONARIO SOCIAL DEMOCRATA	PRSD	57	0.25%
07 PARTIDO QUISQUEYANO DEMOCRATA CRISTIANO	PQDC	75	0.33%
10 FUERZA NACIONAL PROGRESISTA	FNP	108	0.48%
15 PARTIDO REVOLUCIONARIO MODERNO Y ALIADOS	PRM	9,696	43.06%
03 PARTIDO REFORMISTA SOCIAL CRISTIANO	PRSC	1,227	5.45%
09 PARTIDO HUMANISTA DOMINICANO	PHD	405	1.80%
15 PARTIDO REVOLUCIONARIO MODERNO	PRM	7,793	34.61%
21 PARTIDO DOMINICANOS POR EL CAMBIO	DXC	160	0.71%
22 FRENTE AMPLIO	FRENTE AMPLIO	111	0.49%
17 PARTIDO DE UNIDAD NACIONAL	PUN	25	0.11%
23 ALIANZA POR LA DEMOCRACIA	APD	144	0.64%
26 PARTIDO ALIANZA PAIS	ALPAIS	676	3.00%



JUNTA CENTRAL ELECTORAL

ELECCIONES ORDINARIAS GENERALES PRESIDENCIALES, CONGRESUALES Y MUNICIPALES DEL 15 DE MAYO DEL 2016



PRESIDENCIAL

Boletín Nacional Electoral No. 14 CON DETALLE DE ALIANZAS

Pais : 62 VENEZUELA

TOTAL DE COLEGIOS : 8	TOTAL DE INSCRITOS : 4,067
COLEGIOS COMPUTADOS : 8 100.00%	VOTOS VALIDOS : 2,355 97.19%
COLEGIOS FALTANTES : 0 0.00%	VOTOS NULOS : 68 2.81%
	VOTOS OBSERVADOS : 0 0.00%
	VOTOS EMITIDOS : 2,423 59.58%

PARTIDOS POLITICOS	SIGLAS PARTIDOS	VOTOS VALIDOS	% SOBRE VALIDOS
02 PARTIDO DE LA LIBERACION DOMINICANA Y ALIADOS	PLD	1,667	70.79%
01 PARTIDO REVOLUCIONARIO DOMINICANO	PRD	362	15.37%
02 PARTIDO DE LA LIBERACION DOMINICANA	PLD	1,209	51.34%
04 PARTIDO MOVIMIENTO DEMOCRATICO ALTERNATIVO	MODA	9	0.38%
05 BLOQUE INSTITUCIONAL SOCIAL DEMOCRATA	BIS	13	0.55%
08 PARTIDO UNION DEMOCRATA CRISTIANA	UDC	2	0.08%
11 PARTIDO CIVICO RENOVADOR	PCR	6	0.25%
12 PARTIDO DE LOS TRABAJADORES DOMINICANOS	PTD	7	0.30%
13 PARTIDO POPULAR CRISTIANO	PPC	2	0.08%
14 PARTIDO DE ACCION LIBERAL	PAL	10	0.42%
16 PARTIDO SOCIALISTA VERDE	PASOVE	13	0.55%
18 PARTIDO DEMOCRATA INSTITUCIONAL	PDI	22	0.93%
19 PARTIDO LIBERAL REFORMISTA	PLR	4	0.17%
20 PARTIDO DEMOCRATA POPULAR	PDP	1	0.04%
24 PARTIDO NACIONAL VOLUNTAD CIUDADANA	PNVC	4	0.17%
25 PARTIDO REVOLUCIONARIO INDEPENDIENTE	PRI	3	0.13%
06 PARTIDO REVOLUCIONARIO SOCIAL DEMOCRATA	PRSD	5	0.21%
07 PARTIDO QUISQUEYANO DEMOCRATA CRISTIANO	PQDC	3	0.13%
10 FUERZA NACIONAL PROGRESISTA	FNP	1	0.04%
15 PARTIDO REVOLUCIONARIO MODERNO Y ALIADOS	PRM	667	28.32%
03 PARTIDO REFORMISTA SOCIAL CRISTIANO	PRSC	25	1.06%
09 PARTIDO HUMANISTA DOMINICANO	PHD	20	0.85%
15 PARTIDO REVOLUCIONARIO MODERNO	PRM	609	25.86%
21 PARTIDO DOMINICANOS POR EL CAMBIO	DXC	11	0.47%
22 FRENTE AMPLIO	FRENTE AMPLIO	2	0.08%
17 PARTIDO DE UNIDAD NACIONAL	PUN	0	0.00%
23 ALIANZA POR LA DEMOCRACIA	APD	1	0.04%
26 PARTIDO ALIANZA PAIS	ALPAIS	11	0.47%

Incluye Revisión de Votos Nulos y Observados Procesados al Momento



JUNTA CENTRAL ELECTORAL
ELECCIONES ORDINARIAS GENERALES PRESIDENCIALES,
CONGRESUALES Y MUNICIPALES DEL 15 DE MAYO DEL 2016

A

PRESIDENCIAL
Boletín Nacional Electoral No. 14
CON DETALLE DE ALIANZAS

Pais : 63 ESPAÑA

TOTAL DE COLEGIOS	:	122	TOTAL DE INSCRITOS	:	63,386
COLEGIOS COMPUTADOS	:	122 100.00%	VOTOS VALIDOS	:	26,689 98.19%
COLEGIOS FALTANTES	:	0 0.00%	VOTOS NULOS	:	491 1.81%
			VOTOS OBSERVADOS	:	0 0.00%
			VOTOS EMITIDOS	:	27,180 42.88%

PARTIDOS POLITICOS	SIGLAS PARTIDOS	VOTOS VALIDOS	% SOBRE VALIDOS
02 PARTIDO DE LA LIBERACION DOMINICANA Y ALIADOS	PLD	16,815	63.00%
01 PARTIDO REVOLUCIONARIO DOMINICANO	PRD	1,482	5.55%
02 PARTIDO DE LA LIBERACION DOMINICANA	PLD	14,047	52.63%
04 PARTIDO MOVIMIENTO DEMOCRATICO ALTERNATIVO	MODA	219	0.82%
05 BLOQUE INSTITUCIONAL SOCIAL DEMOCRATA	BIS	181	0.68%
08 PARTIDO UNION DEMOCRATA CRISTIANA	UDC	91	0.34%
11 PARTIDO CIVICO RENOVADOR	PCR	105	0.39%
12 PARTIDO DE LOS TRABAJADORES DOMINICANOS	PTD	129	0.48%
13 PARTIDO POPULAR CRISTIANO	PPC	219	0.82%
14 PARTIDO DE ACCION LIBERAL	PAL	31	0.12%
16 PARTIDO SOCIALISTA VERDE	PASOVE	93	0.35%
18 PARTIDO DEMOCRATA INSTITUCIONAL	PDI	49	0.18%
19 PARTIDO LIBERAL REFORMISTA	PLR	56	0.21%
20 PARTIDO DEMOCRATA POPULAR	PDP	55	0.21%
24 PARTIDO NACIONAL VOLUNTAD CIUDADANA	PNVC	40	0.15%
25 PARTIDO REVOLUCIONARIO INDEPENDIENTE	PRI	18	0.07%
06 PARTIDO REVOLUCIONARIO SOCIAL DEMOCRATA	PRSD	30	0.11%
07 PARTIDO QUISQUEYANO DEMOCRATA CRISTIANO	PQDC	84	0.31%
10 FUERZA NACIONAL PROGRESISTA	FNP	53	0.20%
15 PARTIDO REVOLUCIONARIO MODERNO Y ALIADOS	PRM	9,239	34.62%
03 PARTIDO REFORMISTA SOCIAL CRISTIANO	PRSC	909	3.41%
09 PARTIDO HUMANISTA DOMINICANO	PHD	201	0.75%
15 PARTIDO REVOLUCIONARIO MODERNO	PRM	7,690	28.81%
21 PARTIDO DOMINICANOS POR EL CAMBIO	DXC	172	0.64%
22 FRENTE AMPLIO	FRENTE AMPLIO	267	1.00%
17 PARTIDO DE UNIDAD NACIONAL	PUN	22	0.08%
23 ALIANZA POR LA DEMOCRACIA	APD	102	0.38%
26 PARTIDO ALIANZA PAIS	ALPAIS	344	1.29%

Incluye Revisión de Votos Nulos y Observados Procesados al Momento



JUNTA CENTRAL ELECTORAL
ELECCIONES ORDINARIAS GENERALES PRESIDENCIALES,
CONGRESUALES Y MUNICIPALES DEL 15 DE MAYO DEL 2016

A

PRESIDENCIAL
Boletín Nacional Electoral No. 14
CON DETALLE DE ALIANZAS

Pais : 66 PANAMA

TOTAL DE COLEGIOS	:	20	TOTAL DE INSCRITOS	:	10,539
COLEGIOS COMPUTADOS	:	20 100.00%	VOTOS VALIDOS	:	5,447 97.16%
COLEGIOS FALTANTES	:	0 0.00%	VOTOS NULOS	:	159 2.84%
			VOTOS OBSERVADOS	:	0 0.00%
			VOTOS EMITIDOS	:	5,606 53.19%

PARTIDOS POLITICOS	SIGLAS PARTIDOS	VOTOS VALIDOS	% SOBRE VALIDOS
02 PARTIDO DE LA LIBERACION DOMINICANA Y ALIADOS	PLD	3,656	67.12%
01 PARTIDO REVOLUCIONARIO DOMINICANO	PRD	486	8.92%
02 PARTIDO DE LA LIBERACION DOMINICANA	PLD	2,878	52.84%
04 PARTIDO MOVIMIENTO DEMOCRATICO ALTERNATIVO	MODA	12	0.22%
05 BLOQUE INSTITUCIONAL SOCIAL DEMOCRATA	BIS	108	1.98%
08 PARTIDO UNION DEMOCRATA CRISTIANA	UDC	17	0.31%
11 PARTIDO CIVICO RENOVADOR	PCR	75	1.38%
12 PARTIDO DE LOS TRABAJADORES DOMINICANOS	PTD	9	0.17%
13 PARTIDO POPULAR CRISTIANO	PPC	12	0.22%
14 PARTIDO DE ACCION LIBERAL	PAL	8	0.15%
16 PARTIDO SOCIALISTA VERDE	PASOVE	26	0.48%
18 PARTIDO DEMOCRATA INSTITUCIONAL	PDI	8	0.15%
19 PARTIDO LIBERAL REFORMISTA	PLR	6	0.11%
20 PARTIDO DEMOCRATA POPULAR	PDP	6	0.11%
24 PARTIDO NACIONAL VOLUNTAD CIUDADANA	PNVC	3	0.06%
25 PARTIDO REVOLUCIONARIO INDEPENDIENTE	PRI	2	0.04%
06 PARTIDO REVOLUCIONARIO SOCIAL DEMOCRATA	PRSD	11	0.20%
07 PARTIDO QUISQUEYANO DEMOCRATA CRISTIANO	PQDC	28	0.51%
10 FUERZA NACIONAL PROGRESISTA	FNP	10	0.18%
15 PARTIDO REVOLUCIONARIO MODERNO Y ALIADOS	PRM	1,668	30.62%
03 PARTIDO REFORMISTA SOCIAL CRISTIANO	PRSC	181	3.32%
09 PARTIDO HUMANISTA DOMINICANO	PHD	53	0.97%
15 PARTIDO REVOLUCIONARIO MODERNO	PRM	1,398	25.67%
21 PARTIDO DOMINICANOS POR EL CAMBIO	DXC	25	0.46%
22 FRENTE AMPLIO	FRENTE AMPLIO	11	0.20%
17 PARTIDO DE UNIDAD NACIONAL	PUN	9	0.17%
23 ALIANZA POR LA DEMOCRACIA	APD	20	0.37%
26 PARTIDO ALIANZA PAIS	ALPAIS	45	0.83%

Incluye Revisión de Votos Nulos y Observados Procesados al Momento



JUNTA CENTRAL ELECTORAL
ELECCIONES ORDINARIAS GENERALES PRESIDENCIALES,
CONGRESUALES Y MUNICIPALES DEL 15 DE MAYO DEL 2016

A

PRESIDENCIAL
Boletín Nacional Electoral No. 14
CON DETALLE DE ALIANZAS

Pais : 67 SUIZA

TOTAL DE COLEGIOS	:	9	TOTAL DE INSCRITOS	:	4,805
COLEGIOS COMPUTADOS	:	9 100.00%	VOTOS VALIDOS	:	1,999 98.91%
COLEGIOS FALTANTES	:	0 0.00%	VOTOS NULOS	:	22 1.09%
			VOTOS OBSERVADOS	:	0 0.00%
			VOTOS EMITIDOS	:	2,021 42.06%

PARTIDOS POLITICOS	SIGLAS PARTIDOS	VOTOS VALIDOS	% SOBRE VALIDOS
02 PARTIDO DE LA LIBERACION DOMINICANA Y ALIADOS	PLD	1,122	56.13%
01 PARTIDO REVOLUCIONARIO DOMINICANO	PRD	186	9.30%
02 PARTIDO DE LA LIBERACION DOMINICANA	PLD	867	43.37%
04 PARTIDO MOVIMIENTO DEMOCRATICO ALTERNATIVO	MODA	5	0.25%
05 BLOQUE INSTITUCIONAL SOCIAL DEMOCRATA	BIS	42	2.10%
08 PARTIDO UNION DEMOCRATA CRISTIANA	UDC	4	0.20%
11 PARTIDO CIVICO RENOVADOR	PCR	1	0.05%
12 PARTIDO DE LOS TRABAJADORES DOMINICANOS	PTD	1	0.05%
13 PARTIDO POPULAR CRISTIANO	PPC	0	0.00%
14 PARTIDO DE ACCION LIBERAL	PAL	3	0.15%
16 PARTIDO SOCIALISTA VERDE	PASOVE	5	0.25%
18 PARTIDO DEMOCRATA INSTITUCIONAL	PDI	1	0.05%
19 PARTIDO LIBERAL REFORMISTA	PLR	1	0.05%
20 PARTIDO DEMOCRATA POPULAR	PDP	1	0.05%
24 PARTIDO NACIONAL VOLUNTAD CIUDADANA	PNVC	3	0.15%
25 PARTIDO REVOLUCIONARIO INDEPENDIENTE	PRI	2	0.10%
06 PARTIDO REVOLUCIONARIO SOCIAL DEMOCRATA	PRSD	0	0.00%
07 PARTIDO QUISQUEYANO DEMOCRATA CRISTIANO	PQDC	3	0.15%
10 FUERZA NACIONAL PROGRESISTA	FNP	7	0.35%
15 PARTIDO REVOLUCIONARIO MODERNO Y ALIADOS	PRM	840	42.02%
03 PARTIDO REFORMISTA SOCIAL CRISTIANO	PRSC	112	5.60%
09 PARTIDO HUMANISTA DOMINICANO	PHD	15	0.75%
15 PARTIDO REVOLUCIONARIO MODERNO	PRM	696	34.82%
21 PARTIDO DOMINICANOS POR EL CAMBIO	DXC	10	0.50%
22 FRENTE AMPLIO	FRENTE AMPLIO	7	0.35%
17 PARTIDO DE UNIDAD NACIONAL	PUN	1	0.05%
23 ALIANZA POR LA DEMOCRACIA	APD	4	0.20%
26 PARTIDO ALIANZA PAIS	ALPAIS	22	1.10%

Incluye Revisión de Votos Nulos y Observados Procesados al Momento



JUNTA CENTRAL ELECTORAL
ELECCIONES ORDINARIAS GENERALES PRESIDENCIALES,
CONGRESUALES Y MUNICIPALES DEL 15 DE MAYO DEL 2016

A

PRESIDENCIAL
Boletín Nacional Electoral No. 14
CON DETALLE DE ALIANZAS

Pais : 68 ITALIA

TOTAL DE COLEGIOS	:	18	TOTAL DE INSCRITOS	:	8,752
COLEGIOS COMPUTADOS	:	18 100.00%	VOTOS VALIDOS	:	4,359 97.08%
COLEGIOS FALTANTES	:	0 0.00%	VOTOS NULOS	:	131 2.92%
			VOTOS OBSERVADOS	:	0 0.00%
			VOTOS EMITIDOS	:	4,490 51.30%


PARTIDOS POLITICOS	SIGLAS PARTIDOS	VOTOS VALIDOS	% SOBRE VALIDOS
02 PARTIDO DE LA LIBERACION DOMINICANA Y ALIADOS	PLD	2,817	64.62%
01 PARTIDO REVOLUCIONARIO DOMINICANO	PRD	274	6.29%
02 PARTIDO DE LA LIBERACION DOMINICANA	PLD	2,220	50.93%
04 PARTIDO MOVIMIENTO DEMOCRATICO ALTERNATIVO	MODA	99	2.27%
05 BLOQUE INSTITUCIONAL SOCIAL DEMOCRATA	BIS	50	1.15%
08 PARTIDO UNION DEMOCRATA CRISTIANA	UDC	77	1.77%
11 PARTIDO CIVICO RENOVADOR	PCR	31	0.71%
12 PARTIDO DE LOS TRABAJADORES DOMINICANOS	PTD	2	0.05%
13 PARTIDO POPULAR CRISTIANO	PPC	2	0.05%
14 PARTIDO DE ACCION LIBERAL	PAL	7	0.16%
16 PARTIDO SOCIALISTA VERDE	PASOVE	13	0.30%
18 PARTIDO DEMOCRATA INSTITUCIONAL	PDI	3	0.07%
19 PARTIDO LIBERAL REFORMISTA	PLR	23	0.53%
20 PARTIDO DEMOCRATA POPULAR	PDP	10	0.23%
24 PARTIDO NACIONAL VOLUNTAD CIUDADANA	PNVC	4	0.09%
25 PARTIDO REVOLUCIONARIO INDEPENDIENTE	PRI	2	0.05%
06 PARTIDO REVOLUCIONARIO SOCIAL DEMOCRATA	PRSD	9	0.21%
07 PARTIDO QUISQUEYANO DEMOCRATA CRISTIANO	PQDC	6	0.14%
10 FUERZA NACIONAL PROGRESISTA	FNP	13	0.30%
15 PARTIDO REVOLUCIONARIO MODERNO Y ALIADOS	PRM	1,470	33.72%
03 PARTIDO REFORMISTA SOCIAL CRISTIANO	PRSC	95	2.18%
09 PARTIDO HUMANISTA DOMINICANO	PHD	25	0.57%
15 PARTIDO REVOLUCIONARIO MODERNO	PRM	1,296	29.73%
21 PARTIDO DOMINICANOS POR EL CAMBIO	DXC	9	0.21%
22 FRENTE AMPLIO	FRENTE AMPLIO	45	1.03%
17 PARTIDO DE UNIDAD NACIONAL	PUN	5	0.11%
23 ALIANZA POR LA DEMOCRACIA	APD	9	0.21%
26 PARTIDO ALIANZA PAIS	ALPAIS	30	0.69%

Incluye Revisión de Votos Nulos y Observados Procesados al Momento



JUNTA CENTRAL ELECTORAL

ELECCIONES ORDINARIAS GENERALES PRESIDENCIALES, CONGRESUALES Y MUNICIPALES DEL 15 DE MAYO DEL 2016



PRESIDENCIAL

Boletín Nacional Electoral No. 14 CON DETALLE DE ALIANZAS

Pais : 69 HOLANDA

TOTAL DE COLEGIOS : 9	TOTAL DE INSCRITOS : 3,641
COLEGIOS COMPUTADOS : 9 100.00%	VOTOS VALIDOS : 1,834 98.60%
COLEGIOS FALTANTES : 0 0.00%	VOTOS NULOS : 26 1.40%
	VOTOS OBSERVADOS : 0 0.00%
	VOTOS EMITIDOS : 1,860 51.08%


PARTIDOS POLITICOS	SIGLAS PARTIDOS	VOTOS VALIDOS	% SOBRE VALIDOS
02 PARTIDO DE LA LIBERACION DOMINICANA Y ALIADOS	PLD	1,270	69.25%
01 PARTIDO REVOLUCIONARIO DOMINICANO	PRD	340	18.54%
02 PARTIDO DE LA LIBERACION DOMINICANA	PLD	851	46.40%
04 PARTIDO MOVIMIENTO DEMOCRATICO ALTERNATIVO	MODA	5	0.27%
05 BLOQUE INSTITUCIONAL SOCIAL DEMOCRATA	BIS	26	1.42%
08 PARTIDO UNION DEMOCRATA CRISTIANA	UDC	1	0.05%
11 PARTIDO CIVICO RENOVADOR	PCR	1	0.05%
12 PARTIDO DE LOS TRABAJADORES DOMINICANOS	PTD	34	1.85%
13 PARTIDO POPULAR CRISTIANO	PPC	0	0.00%
14 PARTIDO DE ACCION LIBERAL	PAL	3	0.16%
16 PARTIDO SOCIALISTA VERDE	PASOVE	3	0.16%
18 PARTIDO DEMOCRATA INSTITUCIONAL	PDI	1	0.05%
19 PARTIDO LIBERAL REFORMISTA	PLR	0	0.00%
20 PARTIDO DEMOCRATA POPULAR	PDP	2	0.11%
24 PARTIDO NACIONAL VOLUNTAD CIUDADANA	PNVC	2	0.11%
25 PARTIDO REVOLUCIONARIO INDEPENDIENTE	PRI	1	0.05%
06 PARTIDO REVOLUCIONARIO SOCIAL DEMOCRATA	PRSD	1	0.05%
07 PARTIDO QUISQUEYANO DEMOCRATA CRISTIANO	PQDC	5	0.27%
10 FUERZA NACIONAL PROGRESISTA	FNP	4	0.22%
15 PARTIDO REVOLUCIONARIO MODERNO Y ALIADOS	PRM	508	27.70%
03 PARTIDO REFORMISTA SOCIAL CRISTIANO	PRSC	53	2.89%
09 PARTIDO HUMANISTA DOMINICANO	PHD	11	0.60%
15 PARTIDO REVOLUCIONARIO MODERNO	PRM	427	23.28%
21 PARTIDO DOMINICANOS POR EL CAMBIO	DXC	14	0.76%
22 FRENTE AMPLIO	FRENTE AMPLIO	3	0.16%
17 PARTIDO DE UNIDAD NACIONAL	PUN	1	0.05%
23 ALIANZA POR LA DEMOCRACIA	APD	13	0.71%
26 PARTIDO ALIANZA PAIS	ALPAIS	32	1.74%

Incluye Revisión de Votos Nulos y Observados Procesados al Momento



JUNTA CENTRAL ELECTORAL

ELECCIONES ORDINARIAS GENERALES PRESIDENCIALES, CONGRESUALES Y MUNICIPALES DEL 15 DE MAYO DEL 2016



PRESIDENCIAL

Boletín Nacional Electoral No. 14 CON DETALLE DE ALIANZAS

Pais : 76 ANTILLAS MENORES

TOTAL DE COLEGIOS : 25	TOTAL DE INSCRITOS : 12,537
COLEGIOS COMPUTADOS : 25 100.00%	VOTOS VALIDOS : 8,567 98.03%
COLEGIOS FALTANTES : 0 0.00%	VOTOS NULOS : 172 1.97%
	VOTOS OBSERVADOS : 0 0.00%
	VOTOS EMITIDOS : 8,739 69.71%

PARTIDOS POLITICOS	SIGLAS PARTIDOS	VOTOS VALIDOS	% SOBRE VALIDOS
02 PARTIDO DE LA LIBERACION DOMINICANA Y ALIADOS	PLD	6,052	70.64%
01 PARTIDO REVOLUCIONARIO DOMINICANO	PRD	616	7.19%
02 PARTIDO DE LA LIBERACION DOMINICANA	PLD	5,047	58.91%
04 PARTIDO MOVIMIENTO DEMOCRATICO ALTERNATIVO	MODA	40	0.47%
05 BLOQUE INSTITUCIONAL SOCIAL DEMOCRATA	BIS	72	0.84%
08 PARTIDO UNION DEMOCRATA CRISTIANA	UDC	19	0.22%
11 PARTIDO CIVICO RENOVADOR	PCR	64	0.75%
12 PARTIDO DE LOS TRABAJADORES DOMINICANOS	PTD	25	0.29%
13 PARTIDO POPULAR CRISTIANO	PPC	12	0.14%
14 PARTIDO DE ACCION LIBERAL	PAL	52	0.61%
16 PARTIDO SOCIALISTA VERDE	PASOVE	41	0.48%
18 PARTIDO DEMOCRATA INSTITUCIONAL	PDI	13	0.15%
19 PARTIDO LIBERAL REFORMISTA	PLR	15	0.18%
20 PARTIDO DEMOCRATA POPULAR	PDP	17	0.20%
24 PARTIDO NACIONAL VOLUNTAD CIUDADANA	PNVC	12	0.14%
25 PARTIDO REVOLUCIONARIO INDEPENDIENTE	PRI	7	0.08%
06 PARTIDO REVOLUCIONARIO SOCIAL DEMOCRATA	PRSD	7	0.08%
07 PARTIDO QUISQUEYANO DEMOCRATA CRISTIANO	PQDC	26	0.30%
10 FUERZA NACIONAL PROGRESISTA	FNP	15	0.18%
15 PARTIDO REVOLUCIONARIO MODERNO Y ALIADOS	PRM	2,398	27.99%
03 PARTIDO REFORMISTA SOCIAL CRISTIANO	PRSC	197	2.30%
09 PARTIDO HUMANISTA DOMINICANO	PHD	76	0.89%
15 PARTIDO REVOLUCIONARIO MODERNO	PRM	2,057	24.01%
21 PARTIDO DOMINICANOS POR EL CAMBIO	DXC	37	0.43%
22 FRENTE AMPLIO	FRENTE AMPLIO	31	0.36%
17 PARTIDO DE UNIDAD NACIONAL	PUN	13	0.15%
23 ALIANZA POR LA DEMOCRACIA	APD	13	0.15%
26 PARTIDO ALIANZA PAIS	ALPAIS	43	0.50%

Incluye Revisión de Votos Nulos y Observados Procesados al Momento