



***Junta Central Electoral***  
*Garantía de Identidad y Democracia*

**PRESUPUESTO EJECUTADO**

**DETALLE POR OBJETO DEL GASTO DE LA EJECUCION  
PRESUPUESTARIA CONSOLIDADA**

**DEL 1ro. AL 28 DE FEBRERO 2017**



**Junta Central Electoral**  
DIRECCION FINANCIERA  
UNIDAD DE PRESUPUESTO INSTITUCIONAL (UPI)  
**DETALLE POR OBJETO DEL GASTO DE LA EJECUCION PRESUPUESTARIA**  
**EJECUCION CONSOLIDADA DE GASTOS INSTITUCIONALES**  
Del 01/02/2017 Al 28/02/2017  
RD\$

No. DE CTA.	DENOMINACIÓN	MONTO ASIGNADO	MONTO EJECUTADO	RESULTADO PRESUPUESTARIO
	<b>TOTALES</b>	<b>454,241,246.00</b>	<b>517,740,370.98</b>	<b>-63,499,124.98</b>
<b>21</b>	<b>SERVICIOS PERSONALES</b>	<b>170,063,411.00</b>	<b>262,649,198.33</b>	<b>-92,585,787.33</b>
<b>211</b>	<b>REMUNERACIONES</b>	<b>149,241,107.00</b>	<b>217,586,266.16</b>	<b>-68,345,159.16</b>
<b>2111</b>	<b>REMUNERACIONES AL PERSONAL FIJO</b>	<b>135,592,642.00</b>	<b>185,202,812.65</b>	<b>-49,610,170.65</b>
211101	SUELDOS FIJOS	135,592,642.00	185,202,812.65	-49,610,170.65
<b>2112</b>	<b>REMUNERACIONES AL PERSONAL CON CARACTER TRANSITORIO</b>	<b>1,810,821.00</b>	<b>4,052,362.28</b>	<b>-2,241,541.28</b>
211201	SUELDOS AL PERSONAL CONTRATADO Y/O IGUALADO	1,285,156.00	0.00	1,285,156.00
211202	SUELDOS DE PERSONAL NOMINAL	206,949.00	3,425,736.17	-3,218,787.17
211203	SUPLENCIAS	318,716.00	626,626.11	-307,910.11
<b>2114</b>	<b>SUELDO ANUAL NO. 13</b>	<b>11,837,644.00</b>	<b>26,318.38</b>	<b>11,811,325.62</b>
211401	SUELDO ANUAL NO. 13 (REGALIA PASCUAL)	11,837,644.00	26,318.38	11,811,325.62
<b>2115</b>	<b>PRESTACIONES ECONOMICAS</b>	<b>0.00</b>	<b>28,304,772.85</b>	<b>-28,304,772.85</b>
211503	PRESTACION LABORAL POR DESVINCULACION	0.00	26,721,131.87	-26,721,131.87
211504	VACACIONES NO DISFRUTADAS	0.00	1,583,640.98	-1,583,640.98
<b>212</b>	<b>SOBRESUELDOS</b>	<b>14,245,632.00</b>	<b>36,227,928.20</b>	<b>-21,982,296.20</b>
<b>2121</b>	<b>PRIMAS POR ANTIGUEDAD</b>	<b>9,219,052.00</b>	<b>14,222,053.35</b>	<b>-5,003,001.35</b>
212101	PRIMAS POR ANTIGUEDAD	9,219,052.00	14,222,053.35	-5,003,001.35
<b>2122</b>	<b>COMPENSACION</b>	<b>5,026,580.00</b>	<b>22,005,874.85</b>	<b>-16,979,294.85</b>
212202	COMPENSACION POR HORAS EXTRAORDINARIAS	2,372,413.00	0.00	2,372,413.00
212205	COMPENSACION SERVICIOS DE SEGURIDAD	2,654,167.00	22,005,874.85	-19,351,707.85
<b>213</b>	<b>DIETAS Y GASTOS DE REPRESENTACION</b>	<b>2,595,985.00</b>	<b>4,313,193.45</b>	<b>-1,717,208.45</b>
<b>2131</b>	<b>DIETAS</b>	<b>229,457.00</b>	<b>34,000.00</b>	<b>195,457.00</b>



**Junta Central Electoral**  
DIRECCION FINANCIERA  
UNIDAD DE PRESUPUESTO INSTITUCIONAL (UPI)  
**DETALLE POR OBJETO DEL GASTO DE LA EJECUCION PRESUPUESTARIA**  
**EJECUCION CONSOLIDADA DE GASTOS INSTITUCIONALES**  
Del 01/02/2017 Al 28/02/2017  
RD\$

No. DE CTA.	DENOMINACIÓN	MONTO ASIGNADO	MONTO EJECUTADO	RESULTADO PRESUPUESTARIO
213101	DIETAS EN EL PAIS	229,457.00	34,000.00	195,457.00
<b>2132</b>	<b>GASTOS DE REPRESENTACION</b>	<b>2,366,528.00</b>	<b>4,279,193.45</b>	<b>-1,912,665.45</b>
213201	GASTOS DE REPRESENTACION EN EL PAIS	2,366,528.00	4,279,193.45	-1,912,665.45
<b>215</b>	<b>CONTRIBUCIONES A LA SEGURIDAD SOCIAL Y RIESGO LABORAL</b>	<b>3,980,687.00</b>	<b>4,521,810.52</b>	<b>-541,123.52</b>
<b>2152</b>	<b>CONTRIBUCIONES AL SEGURO DE PENSIONES</b>	<b>3,980,687.00</b>	<b>4,521,810.52</b>	<b>-541,123.52</b>
215201	CONTRIBUCION AL SEGURO DE PENSIONES	3,980,687.00	4,521,810.52	-541,123.52
<b>22</b>	<b>SERVICIOS NO PERSONALES</b>	<b>192,715,752.00</b>	<b>141,351,065.57</b>	<b>51,364,686.43</b>
<b>221</b>	<b>SERVICIOS BASICOS</b>	<b>32,521,041.00</b>	<b>25,610,343.37</b>	<b>6,910,697.63</b>
<b>2212</b>	<b>SERVICIOS TELEFONICO DE LARGA DISTANCIA</b>	<b>702,711.00</b>	<b>0.00</b>	<b>702,711.00</b>
221201	SERVICIOS TELEFONICOS DE LARGA DISTANCIA	702,711.00	0.00	702,711.00
<b>2213</b>	<b>TELEFONO LOCAL</b>	<b>15,359,852.00</b>	<b>14,486,763.40</b>	<b>873,088.60</b>
221301	TELEFONO LOCAL	15,359,852.00	14,486,763.40	873,088.60
<b>2214</b>	<b>TELEFAX Y CORREOS</b>	<b>1,122,335.00</b>	<b>35,614.56</b>	<b>1,086,720.44</b>
221401	TELEFAX Y CORREOS	1,122,335.00	35,614.56	1,086,720.44
<b>2215</b>	<b>SERVICIO DE INTERNET Y TELEVISION POR CABLE</b>	<b>4,956,643.00</b>	<b>1,066,588.20</b>	<b>3,890,054.80</b>
221501	SERVICIOS DE INTERNET Y TELEVISION POR CABLE	4,956,643.00	1,066,588.20	3,890,054.80
<b>2216</b>	<b>ELECTRICIDAD</b>	<b>9,868,334.00</b>	<b>9,840,501.20</b>	<b>27,832.81</b>
221601	ENERGIA ELECTRICA	9,868,334.00	9,840,501.20	27,832.81
<b>2217</b>	<b>AGUA</b>	<b>187,834.00</b>	<b>75,876.01</b>	<b>111,957.99</b>
221701	AGUA POTABLE	187,834.00	75,876.01	111,957.99
<b>2218</b>	<b>RECOLECCION DE RESIDUOS SOLIDOS</b>	<b>323,332.00</b>	<b>105,000.00</b>	<b>218,332.00</b>
221801	RECOLECCION DE RESIDUOS SOLIDOS (BASURA)	323,332.00	105,000.00	218,332.00



**Junta Central Electoral**  
DIRECCION FINANCIERA  
UNIDAD DE PRESUPUESTO INSTITUCIONAL (UPI)  
**DETALLE POR OBJETO DEL GASTO DE LA EJECUCION PRESUPUESTARIA**  
**EJECUCION CONSOLIDADA DE GASTOS INSTITUCIONALES**  
Del 01/02/2017 Al 28/02/2017  
RD\$

No. DE CTA.	DENOMINACIÓN	MONTO ASIGNADO	MONTO EJECUTADO	RESULTADO PRESUPUESTARIO
<b>222</b>	<b>PUBLICIDAD IMPRESION Y ENCUADERNACION</b>	<b>8,226,878.00</b>	<b>20,235,196.03</b>	<b>-12,008,318.03</b>
<b>2221</b>	<b>PUBLICIDAD Y PROPAGANDA</b>	<b>5,833,335.00</b>	<b>18,367,240.66</b>	<b>-12,533,905.66</b>
222101	PUBLICIDAD Y PROPAGANDA	5,833,335.00	18,367,240.66	-12,533,905.66
<b>2222</b>	<b>IMPRESION Y ENCUADERNACION</b>	<b>2,393,543.00</b>	<b>1,867,955.37</b>	<b>525,587.63</b>
222201	IMPRESION Y ENCUADERNACION	2,393,543.00	1,867,955.37	525,587.63
<b>223</b>	<b>VIATICOS</b>	<b>5,394,250.00</b>	<b>4,272,070.00</b>	<b>1,122,180.00</b>
<b>2231</b>	<b>VIATICOS DENTRO DEL PAIS</b>	<b>4,560,084.00</b>	<b>3,511,460.00</b>	<b>1,048,624.00</b>
223101	VIATICOS DENTRO DEL PAIS	4,560,084.00	3,511,460.00	1,048,624.00
<b>2232</b>	<b>VIATICOS FUERA DEL PAIS</b>	<b>834,166.00</b>	<b>760,610.00</b>	<b>73,556.00</b>
223201	VIATICOS FUERA DEL PAIS	834,166.00	760,610.00	73,556.00
<b>224</b>	<b>TRANSPORTE Y ALMACENAJE</b>	<b>3,261,043.00</b>	<b>823,042.83</b>	<b>2,438,000.17</b>
<b>2241</b>	<b>PASAJES</b>	<b>1,531,579.00</b>	<b>711,972.83</b>	<b>819,606.17</b>
224101	PASAJES PARA TRANSPORTE TERRESTRE	1,531,579.00	711,972.83	819,606.17
<b>2242</b>	<b>FLETES</b>	<b>1,256,966.00</b>	<b>77,493.00</b>	<b>1,179,473.00</b>
224201	FLETES	1,256,966.00	77,493.00	1,179,473.00
<b>2244</b>	<b>PEAJE</b>	<b>472,498.00</b>	<b>33,577.00</b>	<b>438,921.00</b>
224401	PEAJE	472,498.00	33,577.00	438,921.00
<b>225</b>	<b>ALQUILERES Y RENTAS</b>	<b>15,124,835.00</b>	<b>21,206,961.10</b>	<b>-6,082,126.10</b>
<b>2251</b>	<b>ALQUILERES Y RENTAS DE EDIFICIOS Y LOCALES</b>	<b>8,288,680.00</b>	<b>11,059,646.49</b>	<b>-2,770,966.49</b>
225101	ALQUILERES Y RENTAS DE EDIFICIOS Y LOCALES	8,288,680.00	11,059,646.49	-2,770,966.49
<b>2252</b>	<b>ALQUILERES DE EQUIPOS DE PRODUCCION</b>	<b>0.00</b>	<b>1,051,494.70</b>	<b>-1,051,494.70</b>
225201	ALQUILERES DE EQUIPOS DE PRODUCCION	0.00	1,051,494.70	-1,051,494.70



**Junta Central Electoral**  
DIRECCION FINANCIERA  
UNIDAD DE PRESUPUESTO INSTITUCIONAL (UPI)  
**DETALLE POR OBJETO DEL GASTO DE LA EJECUCION PRESUPUESTARIA**  
**EJECUCION CONSOLIDADA DE GASTOS INSTITUCIONALES**  
Del 01/02/2017 Al 28/02/2017  
RD\$

No. DE CTA.	DENOMINACIÓN	MONTO ASIGNADO	MONTO EJECUTADO	RESULTADO PRESUPUESTARIO
<b>2253</b>	<b>ALQUILERES DE MAQUINARIAS Y EQUIPOS</b>	<b>3,710,362.00</b>	<b>1,874,377.87</b>	<b>1,835,984.13</b>
225301	ALQUILER DE EQUIPO EDUCACIONAL	291,669.00	0.00	291,669.00
225302	ALQUILER DE EQUIPO PARA COMPUTACION	972,416.00	0.00	972,416.00
225303	ALQUILER DE EQUIPO DE COMUNICACION	145,834.00	645,406.07	-499,572.07
225304	ALQUILER DE EQUIPO DE OFICINA Y MUEBLES	2,300,443.00	1,228,971.80	1,071,471.20
<b>2254</b>	<b>ALQUILERES DE EQUIPOS DE TRANSPORTE, TRACCION Y ELEVACION</b>	<b>914,959.00</b>	<b>6,605,026.50</b>	<b>-5,690,067.50</b>
225401	ALQUILERES DE EQUIPOS DE TRANSPORTE, TRACCION Y ELEVACION	914,959.00	6,605,026.50	-5,690,067.50
<b>2258</b>	<b>OTROS ALQUILERES</b>	<b>2,210,834.00</b>	<b>616,415.54</b>	<b>1,594,418.46</b>
225801	OTROS ALQUILERES	2,210,834.00	616,415.54	1,594,418.46
<b>226</b>	<b>SEGUROS</b>	<b>59,354,167.00</b>	<b>44,878,140.25</b>	<b>14,476,026.75</b>
<b>2261</b>	<b>SEGURO DE BIENES INMUEBLES E INFRAESTRUCTURA</b>	<b>5,045,834.00</b>	<b>3,641,152.00</b>	<b>1,404,682.00</b>
226101	SEGURO DE BIENES INMUEBLES E INFRAESTRUCTURA	5,045,834.00	3,641,152.00	1,404,682.00
<b>2262</b>	<b>SEGURO DE BIENES MUEBLES</b>	<b>3,708,333.00</b>	<b>5,827,328.29</b>	<b>-2,118,995.29</b>
226201	SEGURO DE BIENES MUEBLES	3,708,333.00	5,827,328.29	-2,118,995.29
<b>2263</b>	<b>SEGUROS DE PERSONAS</b>	<b>50,600,000.00</b>	<b>35,409,659.96</b>	<b>15,190,340.04</b>
226301	SEGURO MEDICO	50,600,000.00	28,210,681.80	22,389,318.20
226302	SEGURO DE VIDA	0.00	7,198,978.16	-7,198,978.16
<b>227</b>	<b>SERVICIOS DE CONSERVACION, REPARACIONES MENORES E INSTALACIONES TEMPORARIAS</b>	<b>13,463,374.00</b>	<b>7,855,994.04</b>	<b>5,607,379.96</b>
<b>2271</b>	<b>OBRAS MENORES</b>	<b>7,135,041.00</b>	<b>20,460.16</b>	<b>7,114,580.84</b>
227101	OBRAS MENORES EN EDIFICACIONES	4,320,457.00	1,500.00	4,318,957.00
227102	SERVICIOS ESPECIALES DE MANTENIMIENTO Y REPARACION	799,168.00	18,960.16	780,207.84
227103	LIMPIEZA, DESMALEZAMIENTO DE TIERRAS Y TERRENOS	52,500.00	0.00	52,500.00



**Junta Central Electoral**  
DIRECCION FINANCIERA  
UNIDAD DE PRESUPUESTO INSTITUCIONAL (UPI)  
**DETALLE POR OBJETO DEL GASTO DE LA EJECUCION PRESUPUESTARIA**  
**EJECUCION CONSOLIDADA DE GASTOS INSTITUCIONALES**  
Del 01/02/2017 Al 28/02/2017  
RD\$

No. DE CTA.	DENOMINACIÓN	MONTO ASIGNADO	MONTO EJECUTADO	RESULTADO PRESUPUESTARIO
227104	MANTENIMIENTO Y REPARACION DE OBRAS CIVILES EN INSTALACIONES VARIAS	1,143,334.00	0.00	1,143,334.00
227107	SERVICIOS DE PINTURA Y DERIVADOS CON FIN DE HIGIENE Y EMBELLECIMIENTO	819,582.00	0.00	819,582.00
<b>2272</b>	<b>REPARACIONES DE MAQUINARIAS Y EQUIPOS</b>	<b>6,328,333.00</b>	<b>7,835,533.88</b>	<b>-1,507,200.88</b>
227201	MANTENIMIENTO Y REPARACION DE EQUIPO EDUCACIONAL	145,834.00	0.00	145,834.00
227202	MANTENIMIENTO Y REPARACION DE EQUIPO DE COMPUTACION	729,166.00	4,113.25	725,052.75
227203	MANTENIMIENTO Y REPARACION DE EQUIPO DE COMUNICACION	52,500.00	0.00	52,500.00
227204	MANTENIMIENTO Y REPARACION DE EQUIPO DE OFICINA Y MUEBLES	2,409,166.00	5,257,787.58	-2,848,621.58
227206	MANTENIMIENTO Y REPARACION DE EQUIPOS DE TRANSPORTE, TRACCION Y ELEVACION	2,991,667.00	2,573,633.05	418,033.95
<b>228</b>	<b>OTROS SERVICIOS NO PERSONALES</b>	<b>55,370,164.00</b>	<b>16,469,317.95</b>	<b>38,900,846.05</b>
<b>2281</b>	<b>GASTOS JUDICIALES</b>	<b>1,408,516.00</b>	<b>50,150.00</b>	<b>1,358,366.00</b>
228101	GASTOS POR PROCESOS JUDICIALES	1,408,516.00	50,150.00	1,358,366.00
<b>2282</b>	<b>COMISIONES Y GASTOS BANCARIOS</b>	<b>854,582.00</b>	<b>264,612.51</b>	<b>589,969.49</b>
228201	COMISIONES Y GASTOS BANCARIOS	854,582.00	264,612.51	589,969.49
<b>2284</b>	<b>SERVICIOS FUNERARIOS Y GASTOS CONEXOS</b>	<b>151,666.00</b>	<b>0.00</b>	<b>151,666.00</b>
228401	SERVICIOS FUNERARIOS Y GASTOS CONEXOS	151,666.00	0.00	151,666.00
<b>2285</b>	<b>FUMIGACION, LAVANDERIA, LIMPIEZA E HIGIENE</b>	<b>4,045,418.00</b>	<b>1,775,498.03</b>	<b>2,269,919.97</b>
228501	FUMIGACION	2,654,166.00	1,520,245.44	1,133,920.56
228502	LAVANDERIA	163,334.00	42,308.90	121,025.10
228503	LIMPIEZA E HIGIENE	1,227,918.00	212,943.69	1,014,974.31
<b>2286</b>	<b>ORGANIZACION DE EVENTOS Y FESTIVIDADES</b>	<b>15,341,666.00</b>	<b>3,343,431.85</b>	<b>11,998,234.15</b>
228601	EVENTOS GENERALES	14,291,666.00	3,230,686.40	11,060,979.60
228603	ACTUACIONES DEPORTIVAS	204,166.00	19,200.00	184,966.00



**Junta Central Electoral**  
DIRECCION FINANCIERA  
UNIDAD DE PRESUPUESTO INSTITUCIONAL (UPI)  
**DETALLE POR OBJETO DEL GASTO DE LA EJECUCION PRESUPUESTARIA**  
**EJECUCION CONSOLIDADA DE GASTOS INSTITUCIONALES**  
Del 01/02/2017 Al 28/02/2017  
RD\$

No. DE CTA.	DENOMINACIÓN	MONTO ASIGNADO	MONTO EJECUTADO	RESULTADO PRESUPUESTARIO
228604	ACTUACIONES ARTISTICAS	845,834.00	93,545.45	752,288.55
<b>2287</b>	<b>SERVICIOS TECNICOS Y PROFESIONALES</b>	<b>19,397,915.00</b>	<b>9,812,160.36</b>	<b>9,585,754.64</b>
228701	ESTUDIOS, INVESTIGACIONES Y ANALISIS DE FACTIBILIDAD	851,666.00	0.00	851,666.00
228702	SERVICIOS JURIDICOS	1,376,666.00	0.00	1,376,666.00
228703	SERVICIOS DE CONTABILIDAD Y AUDITORIA	1,050,000.00	0.00	1,050,000.00
228704	SERVICIOS DE CAPACITACION	2,963,334.00	0.00	2,963,334.00
228705	SERVICIOS DE INFORMATICA Y SISTEMAS COMPUTARIZADOS	918,750.00	182,381.94	736,368.06
228706	OTROS SERVICIOS TECNICOS PROFESIONALES	12,237,499.00	9,629,778.42	2,607,720.58
<b>2288</b>	<b>IMPUESTOS, DERECHOS Y TASAS</b>	<b>4,287,500.00</b>	<b>389,655.23</b>	<b>3,897,844.77</b>
228801	IMPUESTOS	3,715,834.00	386,174.60	3,329,659.40
228802	DERECHOS	571,666.00	0.00	571,666.00
228803	TASAS	0.00	3,480.63	-3,480.63
<b>2289</b>	<b>OTROS GASTOS OPERATIVOS</b>	<b>9,882,901.00</b>	<b>833,809.97</b>	<b>9,049,091.03</b>
228904	OTROS GASTOS POR INDEMNIZACIONES Y COMPENSACIONES	1,050,000.00	744,382.95	305,617.05
228905	OTROS GASTOS OPERATIVOS NO IDENTIFICADOS PRECEDENTEMENTE	8,832,901.00	89,427.02	8,743,473.98
<b>23</b>	<b>MATERIALES Y SUMINISTROS</b>	<b>76,157,969.00</b>	<b>79,062,402.40</b>	<b>-2,904,433.40</b>
<b>231</b>	<b>ALIMENTOS Y BEBIDAS PARA PERSONAS</b>	<b>11,598,332.00</b>	<b>12,317,003.01</b>	<b>-718,671.01</b>
<b>2311</b>	<b>ALIMENTOS Y BEBIDAS PARA PERSONAS</b>	<b>10,145,832.00</b>	<b>11,999,756.39</b>	<b>-1,853,924.39</b>
231101	ALIMENTOS Y BEBIDAS PARA PERSONAS	10,145,832.00	11,999,756.39	-1,853,924.39
<b>2313</b>	<b>PRODUCTOS AGROFORESTALES Y PECUARIOS</b>	<b>886,666.00</b>	<b>195,234.62</b>	<b>691,431.38</b>
231303	PRODUCTOS FORESTALES	886,666.00	195,234.62	691,431.38
<b>2314</b>	<b>MADERA, CORCHO Y SUS MANUFACTURAS</b>	<b>565,834.00</b>	<b>122,012.00</b>	<b>443,822.00</b>



**Junta Central Electoral**  
DIRECCION FINANCIERA  
UNIDAD DE PRESUPUESTO INSTITUCIONAL (UPI)  
**DETALLE POR OBJETO DEL GASTO DE LA EJECUCION PRESUPUESTARIA**  
**EJECUCION CONSOLIDADA DE GASTOS INSTITUCIONALES**  
Del 01/02/2017 Al 28/02/2017  
RD\$

No. DE CTA.	DENOMINACIÓN	MONTO ASIGNADO	MONTO EJECUTADO	RESULTADO PRESUPUESTARIO
231401	MADERA, CORCHO Y SUS MANUFACTURAS	565,834.00	122,012.00	443,822.00
<b>232</b>	<b>TEXTILES Y VESTUARIOS</b>	<b>4,307,465.00</b>	<b>9,191,450.07</b>	<b>-4,883,985.07</b>
<b>2321</b>	<b>HILADOS Y TELAS</b>	<b>379,166.00</b>	<b>710.00</b>	<b>378,456.00</b>
232101	HILADOS Y TELAS	379,166.00	710.00	378,456.00
<b>2322</b>	<b>ACABADOS TEXTILES</b>	<b>1,516,666.00</b>	<b>769,270.48</b>	<b>747,395.52</b>
232201	ACABADOS TEXTILES	1,516,666.00	769,270.48	747,395.52
<b>2323</b>	<b>PRENDAS DE VESTIR</b>	<b>2,324,133.00</b>	<b>8,283,857.39</b>	<b>-5,959,724.39</b>
232301	PRENDAS DE VESTIR	2,324,133.00	8,283,857.39	-5,959,724.39
<b>2324</b>	<b>CALZADOS</b>	<b>87,500.00</b>	<b>137,612.20</b>	<b>-50,112.20</b>
232401	CALZADOS	87,500.00	137,612.20	-50,112.20
<b>233</b>	<b>PRODUCTOS DE PAPEL, CARTON E IMPRESOS</b>	<b>11,030,380.00</b>	<b>1,699,442.59</b>	<b>9,330,937.41</b>
<b>2331</b>	<b>PAPEL DE ESCRITORIO</b>	<b>1,500,833.00</b>	<b>342,834.37</b>	<b>1,157,998.63</b>
233101	PAPEL DE ESCRITORIO	1,500,833.00	342,834.37	1,157,998.63
<b>2332</b>	<b>PRODUCTOS DE PAPEL Y CARTON</b>	<b>3,123,714.00</b>	<b>1,291,617.38</b>	<b>1,832,096.62</b>
233201	PRODUCTOS DE PAPEL Y CARTON	3,123,714.00	1,291,617.38	1,832,096.62
<b>2333</b>	<b>PRODUCTOS DE ARTES GRAFICAS</b>	<b>5,822,499.00</b>	<b>47,965.37</b>	<b>5,774,533.63</b>
233301	PRODUCTOS DE ARTES GRAFICAS	5,822,499.00	47,965.37	5,774,533.63
<b>2334</b>	<b>LIBROS, REVISTAS Y PERIODICOS</b>	<b>495,834.00</b>	<b>17,025.48</b>	<b>478,808.52</b>
233401	LIBROS, REVISTAS Y PERIODICOS	495,834.00	17,025.48	478,808.52
<b>2335</b>	<b>TEXTOS DE ENSEÑANZA</b>	<b>87,500.00</b>	<b>0.00</b>	<b>87,500.00</b>
233501	TEXTOS DE ENSEÑANZA	87,500.00	0.00	87,500.00
<b>234</b>	<b>PRODUCTOS FARMACEUTICOS</b>	<b>239,166.00</b>	<b>1,702.69</b>	<b>237,463.31</b>





**Junta Central Electoral**  
DIRECCION FINANCIERA  
UNIDAD DE PRESUPUESTO INSTITUCIONAL (UPI)  
**DETALLE POR OBJETO DEL GASTO DE LA EJECUCION PRESUPUESTARIA**  
**EJECUCION CONSOLIDADA DE GASTOS INSTITUCIONALES**  
Del 01/02/2017 Al 28/02/2017  
RD\$

No. DE CTA.	DENOMINACIÓN	MONTO ASIGNADO	MONTO EJECUTADO	RESULTADO PRESUPUESTARIO
<b>2341</b>	<b>PRODUCTOS MEDICINALES PARA USO HUMANO</b>	<b>239,166.00</b>	<b>1,702.69</b>	<b>237,463.31</b>
234101	PRODUCTOS MEDICINALES PARA USO HUMANO	239,166.00	1,702.69	237,463.31
<b>235</b>	<b>PRODUCTOS DE CUERO, CAUCHO Y PLASTICO</b>	<b>6,682,083.00</b>	<b>1,421,296.62</b>	<b>5,260,786.38</b>
<b>2351</b>	<b>CUEROS Y PIELES</b>	<b>87,500.00</b>	<b>0.00</b>	<b>87,500.00</b>
235101	CUEROS Y PIELES	87,500.00	0.00	87,500.00
<b>2352</b>	<b>ARTICULOS DE CUERO</b>	<b>87,500.00</b>	<b>283.20</b>	<b>87,216.80</b>
235201	ARTICULOS DE CUERO	87,500.00	283.20	87,216.80
<b>2353</b>	<b>LLANTAS Y NEUMATICOS</b>	<b>2,005,500.00</b>	<b>18,870.75</b>	<b>1,986,629.25</b>
235301	LLANTAS Y NEUMATICOS	2,005,500.00	18,870.75	1,986,629.25
<b>2354</b>	<b>ARTICULOS DE CAUCHO</b>	<b>275,334.00</b>	<b>530,052.46</b>	<b>-254,718.46</b>
235401	ARTICULOS DE CAUCHO	275,334.00	530,052.46	-254,718.46
<b>2355</b>	<b>ARTICULOS DE PLASTICO</b>	<b>4,226,249.00</b>	<b>872,090.21</b>	<b>3,354,158.79</b>
235501	ARTICULOS DE PLASTICO	4,226,249.00	872,090.21	3,354,158.79
<b>236</b>	<b>PRODUCTOS DE MINERALES, METALICOS Y NO METALICOS</b>	<b>6,407,035.00</b>	<b>1,338,184.83</b>	<b>5,068,850.17</b>
<b>2361</b>	<b>PRODUCTOS DE CEMENTO, CAL, ASBESTO, YESO Y ARCILLA</b>	<b>1,264,664.00</b>	<b>39,412.00</b>	<b>1,225,252.00</b>
236101	PRODUCTOS DE CEMENTO	214,666.00	3,835.00	210,831.00
236102	PRODUCTOS DE CAL	99,166.00	0.00	99,166.00
236103	PRODUCTOS DE ASBESTOS	64,166.00	0.00	64,166.00
236104	PRODUCTOS DE YESO	787,500.00	35,577.00	751,923.00
236105	PRODUCTOS DE ARCILLA Y DERIVADOS	99,166.00	0.00	99,166.00
<b>2362</b>	<b>PRODUCTOS DE VIDRIO, LOZA Y PORCELANA</b>	<b>534,041.00</b>	<b>354,602.29</b>	<b>179,438.71</b>
236201	PRODUCTOS DE VIDRIO	207,375.00	67,529.53	139,845.47



**Junta Central Electoral**  
DIRECCION FINANCIERA  
UNIDAD DE PRESUPUESTO INSTITUCIONAL (UPI)  
**DETALLE POR OBJETO DEL GASTO DE LA EJECUCION PRESUPUESTARIA**  
**EJECUCION CONSOLIDADA DE GASTOS INSTITUCIONALES**  
Del 01/02/2017 Al 28/02/2017  
RD\$

No. DE CTA.	DENOMINACIÓN	MONTO ASIGNADO	MONTO EJECUTADO	RESULTADO PRESUPUESTARIO
236202	PRODUCTOS DE LOZA	134,166.00	0.00	134,166.00
236203	PRODUCTOS DE PORCELANA	192,500.00	287,072.76	-94,572.76
<b>2363</b>	<b>PRODUCTOS METALICOS Y SUS DERIVADOS</b>	<b>4,234,998.00</b>	<b>942,151.02</b>	<b>3,292,846.98</b>
236301	PRODUCTOS FERROSOS	40,834.00	0.00	40,834.00
236302	PRODUCTOS NO FERROSOS	198,334.00	978.00	197,356.00
236303	ESTRUCTURAS METALICAS ACABADAS	2,560,832.00	469,724.72	2,091,107.28
236304	HERRAMIENTAS MENORES	530,832.00	129,567.22	401,264.78
236305	PRODUCTOS DE HOJALATA	204,166.00	0.00	204,166.00
236306	ACCESORIOS DE METAL	700,000.00	341,881.08	358,118.92
<b>2364</b>	<b>MINERALES</b>	<b>256,666.00</b>	<b>1,000.00</b>	<b>255,666.00</b>
236404	PIEDRA, ARCILLA Y ARENA	64,166.00	1,000.00	63,166.00
236405	PRODUCTOS AISLANTES	52,500.00	0.00	52,500.00
236406	PRODUCTOS ABRASIVOS	52,500.00	0.00	52,500.00
236407	OTROS MINERALES	87,500.00	0.00	87,500.00
<b>2369</b>	<b>OTROS PRODUCTOS MINERALES NO METALICOS</b>	<b>116,666.00</b>	<b>1,019.52</b>	<b>115,646.48</b>
236901	OTROS PRODUCTOS MINERALES NO METALICOS	116,666.00	1,019.52	115,646.48
<b>237</b>	<b>COMBUSTIBLES, LUBRICANTES, PRODUCTOS QUIMICOS Y CONEXOS</b>	<b>20,732,674.00</b>	<b>50,415,693.89</b>	<b>-29,683,019.89</b>
<b>2371</b>	<b>COMBUSTIBLES Y LUBRICANTES</b>	<b>12,328,850.00</b>	<b>7,248,604.21</b>	<b>5,080,245.79</b>
237101	GASOLINA	3,874,934.00	362,787.86	3,512,146.14
237102	GASOIL	7,100,584.00	6,376,991.82	723,592.18
237104	GAS GLP	105,000.00	0.00	105,000.00
237105	ACEITES Y GRASAS	641,666.00	508,824.53	132,841.47



**Junta Central Electoral**  
DIRECCION FINANCIERA  
UNIDAD DE PRESUPUESTO INSTITUCIONAL (UPI)  
**DETALLE POR OBJETO DEL GASTO DE LA EJECUCION PRESUPUESTARIA**  
**EJECUCION CONSOLIDADA DE GASTOS INSTITUCIONALES**  
Del 01/02/2017 Al 28/02/2017  
RD\$

No. DE CTA.	DENOMINACIÓN	MONTO ASIGNADO	MONTO EJECUTADO	RESULTADO PRESUPUESTARIO
237106	LUBRICANTES	606,666.00	0.00	606,666.00
<b>2372</b>	<b>PRODUCTOS QUIMICOS Y CONEXOS</b>	<b>8,403,824.00</b>	<b>43,167,089.68</b>	<b>-34,763,265.68</b>
237203	PRODUCTOS QUIMICOS DE USO PERSONAL (DESINFECTANTES Y LIMPIADORES)	7,706,740.00	210,469.06	7,496,270.94
237204	ABONOS Y FERTILIZANTES	180,834.00	0.00	180,834.00
237205	INSECTICIDAS, FUMIGANTES Y OTROS	105,000.00	700.00	104,300.00
237206	PINTURAS, BARNICES, LACAS, DILUYENTES Y ABSORBENTES PARA PINTURAS	411,250.00	620,139.84	-208,889.84
237207	TINTAS Y TONERS PARA FOTOCOPIADORAS	0.00	536,662.98	-536,662.98
237209	TINTAS Y TONERS PARA IMPRESORAS Y SCANERS	0.00	40,754,992.18	-40,754,992.18
237299	OTROS PRODUCTOS QUIMICOS Y CONEXOS	0.00	1,044,125.62	-1,044,125.62
<b>239</b>	<b>PRODUCTOS Y UTILES VARIOS</b>	<b>15,160,834.00</b>	<b>2,677,628.70</b>	<b>12,483,205.30</b>
<b>2391</b>	<b>MATERIAL PARA LIMPIEZA</b>	<b>962,500.00</b>	<b>26,055.88</b>	<b>936,444.12</b>
239101	MATERIAL PARA LIMPIEZA	962,500.00	26,055.88	936,444.12
<b>2392</b>	<b>UTILES DE ESCRITORIO, OFICINA, INFORMATICA Y DE ENSEÑANZA</b>	<b>6,848,334.00</b>	<b>1,754,307.17</b>	<b>5,094,026.83</b>
239201	UTILES DE ESCRITORIO	6,848,334.00	431,927.95	6,416,406.05
239203	UTILES RELACIONADOS CON INFORMATICA	0.00	1,320,963.23	-1,320,963.23
239204	UTILES DE ENSEÑANZA	0.00	1,416.00	-1,416.00
<b>2394</b>	<b>UTILES DESTINADOS A ACTIVIDADES DEPORTIVAS Y RECREATIVAS</b>	<b>70,000.00</b>	<b>0.00</b>	<b>70,000.00</b>
239401	UTILES DESTINADOS A ACTIVIDADES DEPORTIVAS Y RECREATIVAS	70,000.00	0.00	70,000.00
<b>2395</b>	<b>UTILES DE COCINA Y COMEDOR</b>	<b>233,334.00</b>	<b>295,646.31</b>	<b>-62,312.31</b>
239501	UTILES DE COCINA Y COMEDOR	233,334.00	295,646.31	-62,312.31
<b>2396</b>	<b>PRODUCTOS ELECTRICOS Y AFINES</b>	<b>4,631,666.00</b>	<b>529,932.46</b>	<b>4,101,733.54</b>
239601	PRODUCTOS ELECTRICOS Y AFINES	4,631,666.00	529,932.46	4,101,733.54



**Junta Central Electoral**  
DIRECCION FINANCIERA  
UNIDAD DE PRESUPUESTO INSTITUCIONAL (UPI)  
**DETALLE POR OBJETO DEL GASTO DE LA EJECUCION PRESUPUESTARIA**  
**EJECUCION CONSOLIDADA DE GASTOS INSTITUCIONALES**  
Del 01/02/2017 Al 28/02/2017  
RD\$

No. DE CTA.	DENOMINACIÓN	MONTO ASIGNADO	MONTO EJECUTADO	RESULTADO PRESUPUESTARIO
<b>2398</b>	<b>OTROS REPUESTOS Y ACCESORIOS MENORES</b>	<b>87,500.00</b>	<b>6,715.94</b>	<b>80,784.06</b>
239801	OTROS REPUESTOS Y ACCESORIOS MENORES	87,500.00	6,715.94	80,784.06
<b>2399</b>	<b>PRODUCTOS Y UTILES VARIOS N.I.P.</b>	<b>2,327,500.00</b>	<b>64,970.93</b>	<b>2,262,529.07</b>
239901	PRODUCTOS Y UTILES VARIOS NO IDENTIFICADOS PRECEDENTEMENTE	2,327,500.00	64,970.93	2,262,529.07
<b>24</b>	<b>TRANSFERENCIAS CORRIENTES</b>	<b>1,066,824.00</b>	<b>2,589,212.61</b>	<b>-1,522,388.61</b>
<b>241</b>	<b>TRANSFERENCIAS CORRIENTES AL SECTOR PRIVADO</b>	<b>792,658.00</b>	<b>2,589,212.61</b>	<b>-1,796,554.61</b>
<b>2412</b>	<b>AYUDAS Y DONACIONES A PERSONAS</b>	<b>286,419.00</b>	<b>1,515,876.61</b>	<b>-1,229,457.61</b>
241201	AYUDAS Y DONACIONES PROGRAMADAS A HOGARES Y PERSONAS	110,834.00	15,000.00	95,834.00
241202	AYUDAS Y DONACIONES OCASIONALES A HOGARES Y PERSONAS	175,585.00	1,500,876.61	-1,325,291.61
<b>2414</b>	<b>BECAS Y VIAJES DE ESTUDIOS</b>	<b>506,239.00</b>	<b>1,056,336.00</b>	<b>-550,097.00</b>
241401	BECAS NACIONALES	360,406.00	1,056,336.00	-695,930.00
241402	BECAS EXTRANJERAS	145,833.00	0.00	145,833.00
<b>2416</b>	<b>TRANSFERENCIAS CORRIENTES A ASOCIACIONES SIN FINES DE LUCRO Y PARTIDOS PO</b>	<b>0.00</b>	<b>17,000.00</b>	<b>-17,000.00</b>
241601	TRANSFERENCIAS CORRIENTES A ASOCIACIONES SIN FINES DE LUCRO	0.00	17,000.00	-17,000.00
<b>244</b>	<b>TRANSFERENCIAS CORRIENTES A EMPRESAS PUBLICAS NO FINANCIERAS</b>	<b>70,000.00</b>	<b>0.00</b>	<b>70,000.00</b>
<b>2441</b>	<b>TRANSFERENCIAS CORRIENTES A EMPRESAS PÚBLICAS NO FINANCIERAS NACIONALES</b>	<b>70,000.00</b>	<b>0.00</b>	<b>70,000.00</b>
244101	TRANSFERENCIAS CORRIENTES A EMPRESAS PÚBLICAS NO FINANCIERAS NACIONALES	70,000.00	0.00	70,000.00
<b>247</b>	<b>TRANSFERENCIAS CORRIENTES AL SECTOR EXTERNO</b>	<b>204,166.00</b>	<b>0.00</b>	<b>204,166.00</b>
<b>2472</b>	<b>TRANSFERENCIAS CORRIENTES A ORGANISMOS INTERNACIONALES</b>	<b>204,166.00</b>	<b>0.00</b>	<b>204,166.00</b>
247201	TRANSFERENCIAS CORRIENTES A ORGANISMOS INTERNACIONALES	204,166.00	0.00	204,166.00
<b>26</b>	<b>BIENES MUEBLES, INMUEBLES E INTANGIBLES</b>	<b>14,237,290.00</b>	<b>6,935,389.86</b>	<b>7,301,900.14</b>
<b>261</b>	<b>MOBILIARIO Y EQUIPO</b>	<b>9,384,375.00</b>	<b>6,164,062.15</b>	<b>3,220,312.85</b>



**Junta Central Electoral**  
DIRECCION FINANCIERA  
UNIDAD DE PRESUPUESTO INSTITUCIONAL (UPI)  
**DETALLE POR OBJETO DEL GASTO DE LA EJECUCION PRESUPUESTARIA**  
**EJECUCION CONSOLIDADA DE GASTOS INSTITUCIONALES**  
Del 01/02/2017 Al 28/02/2017  
RD\$

No. DE CTA.	DENOMINACIÓN	MONTO ASIGNADO	MONTO EJECUTADO	RESULTADO PRESUPUESTARIO
<b>2611</b>	<b>MUEBLES DE OFICINA Y ESTANTERIA</b>	<b>4,258,334.00</b>	<b>1,999,893.51</b>	<b>2,258,440.49</b>
261101	MUEBLES DE OFICINA Y ESTANTERIA	4,258,334.00	1,999,893.51	2,258,440.49
<b>2612</b>	<b>MUEBLES DE ALOJAMIENTO, EXCEPTO DE OFICINA Y ESTANTERIA</b>	<b>0.00</b>	<b>60,582.67</b>	<b>-60,582.67</b>
261201	MUEBLES DE ALOJAMIENTO, EXCEPTO DE OFICINA Y ESTANTERIA	0.00	60,582.67	-60,582.67
<b>2613</b>	<b>EQUIPO COMPUTACIONAL</b>	<b>491,459.00</b>	<b>1,675,964.91</b>	<b>-1,184,505.91</b>
261301	EQUIPO COMPUTACIONAL	491,459.00	1,675,964.91	-1,184,505.91
<b>2614</b>	<b>OBJETOS DE VALOR</b>	<b>2,152,500.00</b>	<b>0.00</b>	<b>2,152,500.00</b>
261401	METALES Y PIEDRAS PRECIOSAS	2,152,500.00	0.00	2,152,500.00
<b>2617</b>	<b>ELECTRODOMÉSTICOS</b>	<b>0.00</b>	<b>2,345,021.06</b>	<b>-2,345,021.06</b>
261701	ELECTRODOMESTICOS	0.00	2,345,021.06	-2,345,021.06
<b>2619</b>	<b>OTROS MOBILIARIOS Y EQUIPOS NO IDENTIFICADOS PRECEDENTEMENTE</b>	<b>2,482,082.00</b>	<b>82,600.00</b>	<b>2,399,482.00</b>
261901	OTROS MOBILIARIOS Y EQUIPOS NO IDENTIFICADOS PRECEDENTEMENTE	2,482,082.00	82,600.00	2,399,482.00
<b>262</b>	<b>MOBILIARIO Y EQUIPO EDUCACIONAL Y RECREATIVO</b>	<b>99,166.00</b>	<b>139,122.00</b>	<b>-39,956.00</b>
<b>2623</b>	<b>CAMARAS FOTOGRAFICAS Y DE VIDEO</b>	<b>99,166.00</b>	<b>139,122.00</b>	<b>-39,956.00</b>
262301	CAMARAS FOTOGRAFICAS Y DE VIDEO	99,166.00	139,122.00	-39,956.00
<b>264</b>	<b>VEHICULOS Y EQUIPO DE TRANSPORTE, TRACCION Y ELEVACION</b>	<b>0.00</b>	<b>128,856.00</b>	<b>-128,856.00</b>
<b>2642</b>	<b>CARROCERIAS Y REMOLQUES</b>	<b>0.00</b>	<b>128,856.00</b>	<b>-128,856.00</b>
264201	CARROCERIAS Y REMOLQUES	0.00	128,856.00	-128,856.00
<b>265</b>	<b>MAQUINARIA, OTROS EQUIPOS Y HERRAMIENTAS</b>	<b>4,410,000.00</b>	<b>503,349.71</b>	<b>3,906,650.29</b>
<b>2652</b>	<b>MAQUINARIA Y EQUIPO INDUSTRIAL</b>	<b>0.00</b>	<b>23,000.01</b>	<b>-23,000.01</b>
265201	MAQUINARIA Y EQUIPO INDUSTRIAL	0.00	23,000.01	-23,000.01
<b>2654</b>	<b>SISTEMAS DE AIRE ACONDICIONADO, CALEFACCION Y REFRIGERACION INDUSTRIAL Y C</b>	<b>2,187,500.00</b>	<b>0.00</b>	<b>2,187,500.00</b>



**Junta Central Electoral**  
DIRECCION FINANCIERA  
UNIDAD DE PRESUPUESTO INSTITUCIONAL (UPI)  
**DETALLE POR OBJETO DEL GASTO DE LA EJECUCION PRESUPUESTARIA**  
**EJECUCION CONSOLIDADA DE GASTOS INSTITUCIONALES**  
Del 01/02/2017 Al 28/02/2017  
RD\$

No. DE CTA.	DENOMINACIÓN	MONTO ASIGNADO	MONTO EJECUTADO	RESULTADO PRESUPUESTARIO
265401	SISTEMA DE AIRE ACONDICIONADO, CALEFACCION Y REFRIGERACION	2,187,500.00	0.00	2,187,500.00
<b>2655</b>	<b>EQUIPO DE COMUNICACION, TELECOMUNICACIONES Y SEÑALAMIENTO</b>	<b>939,166.00</b>	<b>165,204.72</b>	<b>773,961.28</b>
265501	EQUIPO DE COMUNICACION, TELECOMUNICACIONES Y SEÑALAMIENTO	939,166.00	165,204.72	773,961.28
<b>2656</b>	<b>EQUIPO DE GENERACION ELECTRICA, APARATOS Y ACCESORIOS ELECTRICOS</b>	<b>495,834.00</b>	<b>315,144.98</b>	<b>180,689.02</b>
265601	EQUIPO DE GENERACION ELECTRICA, APARATOS Y ACCESORIOS ELECTRICOS	495,834.00	315,144.98	180,689.02
<b>2657</b>	<b>HERRAMIENTAS Y MAQUINAS-HERRAMIENTAS</b>	<b>87,500.00</b>	<b>0.00</b>	<b>87,500.00</b>
265701	HERRAMIENTAS	87,500.00	0.00	87,500.00
<b>2658</b>	<b>OTROS EQUIPOS</b>	<b>700,000.00</b>	<b>0.00</b>	<b>700,000.00</b>
265801	OTROS EQUIPOS	700,000.00	0.00	700,000.00
<b>269</b>	<b>EQUIPOS DE DEFENSA Y SEGURIDAD</b>	<b>343,749.00</b>	<b>0.00</b>	<b>343,749.00</b>
<b>2692</b>	<b>EQUIPOS DE SEGURIDAD</b>	<b>343,749.00</b>	<b>0.00</b>	<b>343,749.00</b>
269201	EQUIPOS DE SEGURIDAD	343,749.00	0.00	343,749.00
<b>27</b>	<b>OBRAS</b>	<b>0.00</b>	<b>17,388,689.65</b>	<b>-17,388,689.65</b>
<b>271</b>	<b>OBRAS EN EDIFICACIONES</b>	<b>0.00</b>	<b>17,388,689.65</b>	<b>-17,388,689.65</b>
<b>2712</b>	<b>OBRAS PARA EDIFICACION NO RESIDENCIAL</b>	<b>0.00</b>	<b>17,388,689.65</b>	<b>-17,388,689.65</b>
271201	OBRAS PARA EDIFICACION NO RESIDENCIAL	0.00	17,388,689.65	-17,388,689.65
<b>29</b>	<b>GASTOS FINANCIEROS</b>	<b>0.00</b>	<b>2,611,777.98</b>	<b>-2,611,777.98</b>
<b>291</b>	<b>INTERESES DE LA DEUDA PUBLICA INTERNA</b>	<b>0.00</b>	<b>2,611,777.98</b>	<b>-2,611,777.98</b>
<b>2911</b>	<b>INTERESES DE LA DEUDA PUBLICA INTERNA DE CORTO PLAZO</b>	<b>0.00</b>	<b>1,166,666.67</b>	<b>-1,166,666.67</b>
291101	INTERESES DE LA DEUDA PUBLICA INTERNA DE CORTO PLAZO	0.00	1,166,666.67	-1,166,666.67
<b>2912</b>	<b>INTERESES DE LA DEUDA PUBLICA INTERNA DE LARGO PLAZO</b>	<b>0.00</b>	<b>1,445,111.31</b>	<b>-1,445,111.31</b>
291201	INTERESES DE LA DEUDA PUBLICA INTERNA DE LARGO PLAZO	0.00	1,445,111.31	-1,445,111.31



**Junta Central Electoral**  
DIRECCION FINANCIERA  
UNIDAD DE PRESUPUESTO INSTITUCIONAL (UPI)  
**DETALLE POR OBJETO DEL GASTO DE LA EJECUCION PRESUPUESTARIA**  
**EJECUCION CONSOLIDADA DE GASTOS INSTITUCIONALES**  
Del 01/02/2017 Al 28/02/2017  
RD\$

No. DE CTA.	DENOMINACIÓN	MONTO ASIGNADO	MONTO EJECUTADO	RESULTADO PRESUPUESTARIO
41	APLICACIONES FINANCIERAS	0.00	5,152,634.58	-5,152,634.58
412	DISMINUCION DE PASIVOS	0.00	5,152,634.58	-5,152,634.58
4123	AMORTIZACIÓN DE PRÉSTAMOS	0.00	5,152,634.58	-5,152,634.58
412303	AMORTIZACIÓN DE PRÉSTAMOS DE LARGO PLAZO NO CORRIENTES INTERNA	0.00	5,152,634.58	-5,152,634.58



***Junta Central Electoral***  
*Garantía de Identidad y Democracia*

**PRESUPUESTO EJECUTADO**

**DETALLE POR OBJETO DEL GASTO DE LA EJECUCION  
PRESUPUESTARIA OPERACIONAL**

**DEL 1ro. AL 28 DE FEBRERO 2017**





**Junta Central Electoral**  
DIRECCION FINANCIERA  
UNIDAD DE PRESUPUESTO INSTITUCIONAL (UPI)  
**DETALLE POR OBJETO DEL GASTO DE LA EJECUCION PRESUPUESTARIA**  
**EJECUCION DE GASTOS OPERACIONALES**  
Del 01/02/2017 Al 28/02/2017  
RD\$

No. DE CTA.	DENOMINACIÓN	MONTO ASIGNADO	MONTO EJECUTADO	RESULTADO PRESUPUESTARIO
	<b>TOTALES</b>	<b>454,241,246.00</b>	<b>460,475,660.30</b>	<b>-6,234,414.30</b>
<b>21</b>	<b>SERVICIOS PERSONALES</b>	<b>170,063,411.00</b>	<b>244,632,198.33</b>	<b>-74,568,787.33</b>
<b>211</b>	<b>REMUNERACIONES</b>	<b>149,241,107.00</b>	<b>217,586,266.16</b>	<b>-68,345,159.16</b>
<b>2111</b>	<b>REMUNERACIONES AL PERSONAL FIJO</b>	<b>135,592,642.00</b>	<b>185,202,812.65</b>	<b>-49,610,170.65</b>
211101	SUELDOS FIJOS	135,592,642.00	185,202,812.65	-49,610,170.65
<b>2112</b>	<b>REMUNERACIONES AL PERSONAL CON CARACTER TRANSITORIO</b>	<b>1,810,821.00</b>	<b>4,052,362.28</b>	<b>-2,241,541.28</b>
211201	SUELDOS AL PERSONAL CONTRATADO Y/O IGUALADO	1,285,156.00	0.00	1,285,156.00
211202	SUELDOS DE PERSONAL NOMINAL	206,949.00	3,425,736.17	-3,218,787.17
211203	SUPLENCIAS	318,716.00	626,626.11	-307,910.11
<b>2114</b>	<b>SUELDO ANUAL NO. 13</b>	<b>11,837,644.00</b>	<b>26,318.38</b>	<b>11,811,325.62</b>
211401	SUELDO ANUAL NO. 13 (REGALIA PASCUAL)	11,837,644.00	26,318.38	11,811,325.62
<b>2115</b>	<b>PRESTACIONES ECONOMICAS</b>	<b>0.00</b>	<b>28,304,772.85</b>	<b>-28,304,772.85</b>
211503	PRESTACION LABORAL POR DESVINCULACION	0.00	26,721,131.87	-26,721,131.87
211504	VACACIONES NO DISFRUTADAS	0.00	1,583,640.98	-1,583,640.98
<b>212</b>	<b>SOBRESUELDOS</b>	<b>14,245,632.00</b>	<b>18,210,928.20</b>	<b>-3,965,296.20</b>
<b>2121</b>	<b>PRIMAS POR ANTIGUEDAD</b>	<b>9,219,052.00</b>	<b>14,222,053.35</b>	<b>-5,003,001.35</b>
212101	PRIMAS POR ANTIGUEDAD	9,219,052.00	14,222,053.35	-5,003,001.35
<b>2122</b>	<b>COMPENSACION</b>	<b>5,026,580.00</b>	<b>3,988,874.85</b>	<b>1,037,705.15</b>
212202	COMPENSACION POR HORAS EXTRAORDINARIAS	2,372,413.00	0.00	2,372,413.00
212205	COMPENSACION SERVICIOS DE SEGURIDAD	2,654,167.00	3,988,874.85	-1,334,707.85
<b>213</b>	<b>DIETAS Y GASTOS DE REPRESENTACION</b>	<b>2,595,985.00</b>	<b>4,313,193.45</b>	<b>-1,717,208.45</b>
<b>2131</b>	<b>DIETAS</b>	<b>229,457.00</b>	<b>34,000.00</b>	<b>195,457.00</b>



**Junta Central Electoral**  
DIRECCION FINANCIERA  
UNIDAD DE PRESUPUESTO INSTITUCIONAL (UPI)  
**DETALLE POR OBJETO DEL GASTO DE LA EJECUCION PRESUPUESTARIA**  
**EJECUCION DE GASTOS OPERACIONALES**  
Del 01/02/2017 Al 28/02/2017  
RD\$

No. DE CTA.	DENOMINACIÓN	MONTO ASIGNADO	MONTO EJECUTADO	RESULTADO PRESUPUESTARIO
213101	DIETAS EN EL PAIS	229,457.00	34,000.00	195,457.00
<b>2132</b>	<b>GASTOS DE REPRESENTACION</b>	<b>2,366,528.00</b>	<b>4,279,193.45</b>	<b>-1,912,665.45</b>
213201	GASTOS DE REPRESENTACION EN EL PAIS	2,366,528.00	4,279,193.45	-1,912,665.45
<b>215</b>	<b>CONTRIBUCIONES A LA SEGURIDAD SOCIAL Y RIESGO LABORAL</b>	<b>3,980,687.00</b>	<b>4,521,810.52</b>	<b>-541,123.52</b>
<b>2152</b>	<b>CONTRIBUCIONES AL SEGURO DE PENSIONES</b>	<b>3,980,687.00</b>	<b>4,521,810.52</b>	<b>-541,123.52</b>
215201	CONTRIBUCION AL SEGURO DE PENSIONES	3,980,687.00	4,521,810.52	-541,123.52
<b>22</b>	<b>SERVICIOS NO PERSONALES</b>	<b>192,715,752.00</b>	<b>113,819,310.42</b>	<b>78,896,441.58</b>
<b>221</b>	<b>SERVICIOS BASICOS</b>	<b>32,521,041.00</b>	<b>25,610,343.37</b>	<b>6,910,697.63</b>
<b>2212</b>	<b>SERVICIOS TELEFONICO DE LARGA DISTANCIA</b>	<b>702,711.00</b>	<b>0.00</b>	<b>702,711.00</b>
221201	SERVICIOS TELEFONICOS DE LARGA DISTANCIA	702,711.00	0.00	702,711.00
<b>2213</b>	<b>TELEFONO LOCAL</b>	<b>15,359,852.00</b>	<b>14,486,763.40</b>	<b>873,088.60</b>
221301	TELEFONO LOCAL	15,359,852.00	14,486,763.40	873,088.60
<b>2214</b>	<b>TELEFAX Y CORREOS</b>	<b>1,122,335.00</b>	<b>35,614.56</b>	<b>1,086,720.44</b>
221401	TELEFAX Y CORREOS	1,122,335.00	35,614.56	1,086,720.44
<b>2215</b>	<b>SERVICIO DE INTERNET Y TELEVISION POR CABLE</b>	<b>4,956,643.00</b>	<b>1,066,588.20</b>	<b>3,890,054.80</b>
221501	SERVICIOS DE INTERNET Y TELEVISION POR CABLE	4,956,643.00	1,066,588.20	3,890,054.80
<b>2216</b>	<b>ELECTRICIDAD</b>	<b>9,868,334.00</b>	<b>9,840,501.20</b>	<b>27,832.81</b>
221601	ENERGIA ELECTRICA	9,868,334.00	9,840,501.20	27,832.81
<b>2217</b>	<b>AGUA</b>	<b>187,834.00</b>	<b>75,876.01</b>	<b>111,957.99</b>
221701	AGUA POTABLE	187,834.00	75,876.01	111,957.99
<b>2218</b>	<b>RECOLECCION DE RESIDUOS SOLIDOS</b>	<b>323,332.00</b>	<b>105,000.00</b>	<b>218,332.00</b>
221801	RECOLECCION DE RESIDUOS SOLIDOS (BASURA)	323,332.00	105,000.00	218,332.00



**Junta Central Electoral**  
DIRECCION FINANCIERA  
UNIDAD DE PRESUPUESTO INSTITUCIONAL (UPI)  
**DETALLE POR OBJETO DEL GASTO DE LA EJECUCION PRESUPUESTARIA**  
**EJECUCION DE GASTOS OPERACIONALES**  
Del 01/02/2017 Al 28/02/2017  
RD\$

No. DE CTA.	DENOMINACIÓN	MONTO ASIGNADO	MONTO EJECUTADO	RESULTADO PRESUPUESTARIO
<b>222</b>	<b>PUBLICIDAD IMPRESION Y ENCUADERNACION</b>	<b>8,226,878.00</b>	<b>2,869,326.54</b>	<b>5,357,551.46</b>
<b>2221</b>	<b>PUBLICIDAD Y PROPAGANDA</b>	<b>5,833,335.00</b>	<b>2,823,255.36</b>	<b>3,010,079.64</b>
222101	PUBLICIDAD Y PROPAGANDA	5,833,335.00	2,823,255.36	3,010,079.64
<b>2222</b>	<b>IMPRESION Y ENCUADERNACION</b>	<b>2,393,543.00</b>	<b>46,071.18</b>	<b>2,347,471.82</b>
222201	IMPRESION Y ENCUADERNACION	2,393,543.00	46,071.18	2,347,471.82
<b>223</b>	<b>VIATICOS</b>	<b>5,394,250.00</b>	<b>4,272,070.00</b>	<b>1,122,180.00</b>
<b>2231</b>	<b>VIATICOS DENTRO DEL PAIS</b>	<b>4,560,084.00</b>	<b>3,511,460.00</b>	<b>1,048,624.00</b>
223101	VIATICOS DENTRO DEL PAIS	4,560,084.00	3,511,460.00	1,048,624.00
<b>2232</b>	<b>VIATICOS FUERA DEL PAIS</b>	<b>834,166.00</b>	<b>760,610.00</b>	<b>73,556.00</b>
223201	VIATICOS FUERA DEL PAIS	834,166.00	760,610.00	73,556.00
<b>224</b>	<b>TRANSPORTE Y ALMACENAJE</b>	<b>3,261,043.00</b>	<b>178,042.83</b>	<b>3,083,000.17</b>
<b>2241</b>	<b>PASAJES</b>	<b>1,531,579.00</b>	<b>66,972.83</b>	<b>1,464,606.17</b>
224101	PASAJES PARA TRANSPORTE TERRESTRE	1,531,579.00	66,972.83	1,464,606.17
<b>2242</b>	<b>FLETES</b>	<b>1,256,966.00</b>	<b>77,493.00</b>	<b>1,179,473.00</b>
224201	FLETES	1,256,966.00	77,493.00	1,179,473.00
<b>2244</b>	<b>PEAJE</b>	<b>472,498.00</b>	<b>33,577.00</b>	<b>438,921.00</b>
224401	PEAJE	472,498.00	33,577.00	438,921.00
<b>225</b>	<b>ALQUILERES Y RENTAS</b>	<b>15,124,835.00</b>	<b>16,302,586.39</b>	<b>-1,177,751.39</b>
<b>2251</b>	<b>ALQUILERES Y RENTAS DE EDIFICIOS Y LOCALES</b>	<b>8,288,680.00</b>	<b>11,059,646.49</b>	<b>-2,770,966.49</b>
225101	ALQUILERES Y RENTAS DE EDIFICIOS Y LOCALES	8,288,680.00	11,059,646.49	-2,770,966.49
<b>2253</b>	<b>ALQUILERES DE MAQUINARIAS Y EQUIPOS</b>	<b>3,710,362.00</b>	<b>1,874,377.87</b>	<b>1,835,984.13</b>
225301	ALQUILER DE EQUIPO EDUCACIONAL	291,669.00	0.00	291,669.00



**Junta Central Electoral**  
DIRECCION FINANCIERA  
UNIDAD DE PRESUPUESTO INSTITUCIONAL (UPI)  
**DETALLE POR OBJETO DEL GASTO DE LA EJECUCION PRESUPUESTARIA**  
**EJECUCION DE GASTOS OPERACIONALES**  
Del 01/02/2017 Al 28/02/2017  
RD\$

No. DE CTA.	DENOMINACIÓN	MONTO ASIGNADO	MONTO EJECUTADO	RESULTADO PRESUPUESTARIO
225302	ALQUILER DE EQUIPO PARA COMPUTACION	972,416.00	0.00	972,416.00
225303	ALQUILER DE EQUIPO DE COMUNICACION	145,834.00	645,406.07	-499,572.07
225304	ALQUILER DE EQUIPO DE OFICINA Y MUEBLES	2,300,443.00	1,228,971.80	1,071,471.20
<b>2254</b>	<b>ALQUILERES DE EQUIPOS DE TRANSPORTE, TRACCION Y ELEVACION</b>	<b>914,959.00</b>	<b>3,360,678.39</b>	<b>-2,445,719.39</b>
225401	ALQUILERES DE EQUIPOS DE TRANSPORTE, TRACCION Y ELEVACION	914,959.00	3,360,678.39	-2,445,719.39
<b>2258</b>	<b>OTROS ALQUILERES</b>	<b>2,210,834.00</b>	<b>7,883.64</b>	<b>2,202,950.36</b>
225801	OTROS ALQUILERES	2,210,834.00	7,883.64	2,202,950.36
<b>226</b>	<b>SEGUROS</b>	<b>59,354,167.00</b>	<b>44,878,140.25</b>	<b>14,476,026.75</b>
<b>2261</b>	<b>SEGURO DE BIENES INMUEBLES E INFRAESTRUCTURA</b>	<b>5,045,834.00</b>	<b>3,641,152.00</b>	<b>1,404,682.00</b>
226101	SEGURO DE BIENES INMUEBLES E INFRAESTRUCTURA	5,045,834.00	3,641,152.00	1,404,682.00
<b>2262</b>	<b>SEGURO DE BIENES MUEBLES</b>	<b>3,708,333.00</b>	<b>5,827,328.29</b>	<b>-2,118,995.29</b>
226201	SEGURO DE BIENES MUEBLES	3,708,333.00	5,827,328.29	-2,118,995.29
<b>2263</b>	<b>SEGUROS DE PERSONAS</b>	<b>50,600,000.00</b>	<b>35,409,659.96</b>	<b>15,190,340.04</b>
226301	SEGURO MEDICO	50,600,000.00	28,210,681.80	22,389,318.20
226302	SEGURO DE VIDA	0.00	7,198,978.16	-7,198,978.16
<b>227</b>	<b>SERVICIOS DE CONSERVACION, REPARACIONES MENORES E INSTALACIONES TEMPORARIAS</b>	<b>13,463,374.00</b>	<b>7,855,994.04</b>	<b>5,607,379.96</b>
<b>2271</b>	<b>OBRAS MENORES</b>	<b>7,135,041.00</b>	<b>20,460.16</b>	<b>7,114,580.84</b>
227101	OBRAS MENORES EN EDIFICACIONES	4,320,457.00	1,500.00	4,318,957.00
227102	SERVICIOS ESPECIALES DE MANTENIMIENTO Y REPARACION	799,168.00	18,960.16	780,207.84
227103	LIMPIEZA, DESMALEZAMIENTO DE TIERRAS Y TERRENOS	52,500.00	0.00	52,500.00
227104	MANTENIMIENTO Y REPARACION DE OBRAS CIVILES EN INSTALACIONES VARIAS	1,143,334.00	0.00	1,143,334.00
227107	SERVICIOS DE PINTURA Y DERIVADOS CON FIN DE HIGIENE Y EMBELLECIMIENTO	819,582.00	0.00	819,582.00



**Junta Central Electoral**  
DIRECCION FINANCIERA  
UNIDAD DE PRESUPUESTO INSTITUCIONAL (UPI)  
**DETALLE POR OBJETO DEL GASTO DE LA EJECUCION PRESUPUESTARIA**  
**EJECUCION DE GASTOS OPERACIONALES**  
Del 01/02/2017 Al 28/02/2017  
RD\$

No. DE CTA.	DENOMINACIÓN	MONTO ASIGNADO	MONTO EJECUTADO	RESULTADO PRESUPUESTARIO
<b>2272</b>	<b>REPARACIONES DE MAQUINARIAS Y EQUIPOS</b>	<b>6,328,333.00</b>	<b>7,835,533.88</b>	<b>-1,507,200.88</b>
227201	MANTENIMIENTO Y REPARACION DE EQUIPO EDUCACIONAL	145,834.00	0.00	145,834.00
227202	MANTENIMIENTO Y REPARACION DE EQUIPO DE COMPUTACION	729,166.00	4,113.25	725,052.75
227203	MANTENIMIENTO Y REPARACION DE EQUIPO DE COMUNICACION	52,500.00	0.00	52,500.00
227204	MANTENIMIENTO Y REPARACION DE EQUIPO DE OFICINA Y MUEBLES	2,409,166.00	5,257,787.58	-2,848,621.58
227206	MANTENIMIENTO Y REPARACION DE EQUIPOS DE TRANSPORTE, TRACCION Y ELEVACION	2,991,667.00	2,573,633.05	418,033.95
<b>228</b>	<b>OTROS SERVICIOS NO PERSONALES</b>	<b>55,370,164.00</b>	<b>11,852,806.99</b>	<b>43,517,357.01</b>
<b>2281</b>	<b>GASTOS JUDICIALES</b>	<b>1,408,516.00</b>	<b>50,150.00</b>	<b>1,358,366.00</b>
228101	GASTOS POR PROCESOS JUDICIALES	1,408,516.00	50,150.00	1,358,366.00
<b>2282</b>	<b>COMISIONES Y GASTOS BANCARIOS</b>	<b>854,582.00</b>	<b>264,612.51</b>	<b>589,969.49</b>
228201	COMISIONES Y GASTOS BANCARIOS	854,582.00	264,612.51	589,969.49
<b>2284</b>	<b>SERVICIOS FUNERARIOS Y GASTOS CONEXOS</b>	<b>151,666.00</b>	<b>0.00</b>	<b>151,666.00</b>
228401	SERVICIOS FUNERARIOS Y GASTOS CONEXOS	151,666.00	0.00	151,666.00
<b>2285</b>	<b>FUMIGACION, LAVANDERIA, LIMPIEZA E HIGIENE</b>	<b>4,045,418.00</b>	<b>1,775,498.03</b>	<b>2,269,919.97</b>
228501	FUMIGACION	2,654,166.00	1,520,245.44	1,133,920.56
228502	LAVANDERIA	163,334.00	42,308.90	121,025.10
228503	LIMPIEZA E HIGIENE	1,227,918.00	212,943.69	1,014,974.31
<b>2286</b>	<b>ORGANIZACION DE EVENTOS Y FESTIVIDADES</b>	<b>15,341,666.00</b>	<b>1,054,703.85</b>	<b>14,286,962.15</b>
228601	EVENTOS GENERALES	14,291,666.00	941,958.40	13,349,707.60
228603	ACTUACIONES DEPORTIVAS	204,166.00	19,200.00	184,966.00
228604	ACTUACIONES ARTISTICAS	845,834.00	93,545.45	752,288.55
<b>2287</b>	<b>SERVICIOS TECNICOS Y PROFESIONALES</b>	<b>19,397,915.00</b>	<b>8,228,760.36</b>	<b>11,169,154.64</b>



**Junta Central Electoral**  
DIRECCION FINANCIERA  
UNIDAD DE PRESUPUESTO INSTITUCIONAL (UPI)  
**DETALLE POR OBJETO DEL GASTO DE LA EJECUCION PRESUPUESTARIA**  
**EJECUCION DE GASTOS OPERACIONALES**  
Del 01/02/2017 Al 28/02/2017  
RD\$

No. DE CTA.	DENOMINACIÓN	MONTO ASIGNADO	MONTO EJECUTADO	RESULTADO PRESUPUESTARIO
228701	ESTUDIOS, INVESTIGACIONES Y ANALISIS DE FACTIBILIDAD	851,666.00	0.00	851,666.00
228702	SERVICIOS JURIDICOS	1,376,666.00	0.00	1,376,666.00
228703	SERVICIOS DE CONTABILIDAD Y AUDITORIA	1,050,000.00	0.00	1,050,000.00
228704	SERVICIOS DE CAPACITACION	2,963,334.00	0.00	2,963,334.00
228705	SERVICIOS DE INFORMATICA Y SISTEMAS COMPUTARIZADOS	918,750.00	182,381.94	736,368.06
228706	OTROS SERVICIOS TECNICOS PROFESIONALES	12,237,499.00	8,046,378.42	4,191,120.58
<b>2288</b>	<b>IMPUESTOS, DERECHOS Y TASAS</b>	<b>4,287,500.00</b>	<b>389,655.23</b>	<b>3,897,844.77</b>
228801	IMPUESTOS	3,715,834.00	386,174.60	3,329,659.40
228802	DERECHOS	571,666.00	0.00	571,666.00
228803	TASAS	0.00	3,480.63	-3,480.63
<b>2289</b>	<b>OTROS GASTOS OPERATIVOS</b>	<b>9,882,901.00</b>	<b>89,427.02</b>	<b>9,793,473.98</b>
228904	OTROS GASTOS POR INDEMNIZACIONES Y COMPENSACIONES	1,050,000.00	0.00	1,050,000.00
228905	OTROS GASTOS OPERATIVOS NO IDENTIFICADOS PRECEDENTEMENTE	8,832,901.00	89,427.02	8,743,473.98
<b>23</b>	<b>MATERIALES Y SUMINISTROS</b>	<b>76,157,969.00</b>	<b>69,512,779.23</b>	<b>6,645,189.77</b>
<b>231</b>	<b>ALIMENTOS Y BEBIDAS PARA PERSONAS</b>	<b>11,598,332.00</b>	<b>12,317,003.01</b>	<b>-718,671.01</b>
<b>2311</b>	<b>ALIMENTOS Y BEBIDAS PARA PERSONAS</b>	<b>10,145,832.00</b>	<b>11,999,756.39</b>	<b>-1,853,924.39</b>
231101	ALIMENTOS Y BEBIDAS PARA PERSONAS	10,145,832.00	11,999,756.39	-1,853,924.39
<b>2313</b>	<b>PRODUCTOS AGROFORESTALES Y PECUARIOS</b>	<b>886,666.00</b>	<b>195,234.62</b>	<b>691,431.38</b>
231303	PRODUCTOS FORESTALES	886,666.00	195,234.62	691,431.38
<b>2314</b>	<b>MADERA, CORCHO Y SUS MANUFACTURAS</b>	<b>565,834.00</b>	<b>122,012.00</b>	<b>443,822.00</b>
231401	MADERA, CORCHO Y SUS MANUFACTURAS	565,834.00	122,012.00	443,822.00
<b>232</b>	<b>TEXTILES Y VESTUARIOS</b>	<b>4,307,465.00</b>	<b>2,099,746.36</b>	<b>2,207,718.64</b>



**Junta Central Electoral**  
DIRECCION FINANCIERA  
UNIDAD DE PRESUPUESTO INSTITUCIONAL (UPI)  
**DETALLE POR OBJETO DEL GASTO DE LA EJECUCION PRESUPUESTARIA**  
**EJECUCION DE GASTOS OPERACIONALES**  
Del 01/02/2017 Al 28/02/2017  
RD\$

No. DE CTA.	DENOMINACIÓN	MONTO ASIGNADO	MONTO EJECUTADO	RESULTADO PRESUPUESTARIO
<b>2321</b>	<b>HILADOS Y TELAS</b>	<b>379,166.00</b>	<b>710.00</b>	<b>378,456.00</b>
232101	HILADOS Y TELAS	379,166.00	710.00	378,456.00
<b>2322</b>	<b>ACABADOS TEXTILES</b>	<b>1,516,666.00</b>	<b>271,396.15</b>	<b>1,245,269.85</b>
232201	ACABADOS TEXTILES	1,516,666.00	271,396.15	1,245,269.85
<b>2323</b>	<b>PRENDAS DE VESTIR</b>	<b>2,324,133.00</b>	<b>1,690,028.01</b>	<b>634,104.99</b>
232301	PRENDAS DE VESTIR	2,324,133.00	1,690,028.01	634,104.99
<b>2324</b>	<b>CALZADOS</b>	<b>87,500.00</b>	<b>137,612.20</b>	<b>-50,112.20</b>
232401	CALZADOS	87,500.00	137,612.20	-50,112.20
<b>233</b>	<b>PRODUCTOS DE PAPEL, CARTON E IMPRESOS</b>	<b>11,030,380.00</b>	<b>1,699,442.59</b>	<b>9,330,937.41</b>
<b>2331</b>	<b>PAPEL DE ESCRITORIO</b>	<b>1,500,833.00</b>	<b>342,834.37</b>	<b>1,157,998.63</b>
233101	PAPEL DE ESCRITORIO	1,500,833.00	342,834.37	1,157,998.63
<b>2332</b>	<b>PRODUCTOS DE PAPEL Y CARTON</b>	<b>3,123,714.00</b>	<b>1,291,617.38</b>	<b>1,832,096.62</b>
233201	PRODUCTOS DE PAPEL Y CARTON	3,123,714.00	1,291,617.38	1,832,096.62
<b>2333</b>	<b>PRODUCTOS DE ARTES GRAFICAS</b>	<b>5,822,499.00</b>	<b>47,965.37</b>	<b>5,774,533.63</b>
233301	PRODUCTOS DE ARTES GRAFICAS	5,822,499.00	47,965.37	5,774,533.63
<b>2334</b>	<b>LIBROS, REVISTAS Y PERIODICOS</b>	<b>495,834.00</b>	<b>17,025.48</b>	<b>478,808.52</b>
233401	LIBROS, REVISTAS Y PERIODICOS	495,834.00	17,025.48	478,808.52
<b>2335</b>	<b>TEXTOS DE ENSEÑANZA</b>	<b>87,500.00</b>	<b>0.00</b>	<b>87,500.00</b>
233501	TEXTOS DE ENSEÑANZA	87,500.00	0.00	87,500.00
<b>234</b>	<b>PRODUCTOS FARMACEUTICOS</b>	<b>239,166.00</b>	<b>1,702.69</b>	<b>237,463.31</b>
<b>2341</b>	<b>PRODUCTOS MEDICINALES PARA USO HUMANO</b>	<b>239,166.00</b>	<b>1,702.69</b>	<b>237,463.31</b>
234101	PRODUCTOS MEDICINALES PARA USO HUMANO	239,166.00	1,702.69	237,463.31



**Junta Central Electoral**  
DIRECCION FINANCIERA  
UNIDAD DE PRESUPUESTO INSTITUCIONAL (UPI)  
**DETALLE POR OBJETO DEL GASTO DE LA EJECUCION PRESUPUESTARIA**  
**EJECUCION DE GASTOS OPERACIONALES**  
Del 01/02/2017 Al 28/02/2017  
RD\$

No. DE CTA.	DENOMINACIÓN	MONTO ASIGNADO	MONTO EJECUTADO	RESULTADO PRESUPUESTARIO
<b>235</b>	<b>PRODUCTOS DE CUERO, CAUCHO Y PLASTICO</b>	<b>6,682,083.00</b>	<b>471,939.42</b>	<b>6,210,143.58</b>
<b>2351</b>	<b>CUEROS Y PIELES</b>	<b>87,500.00</b>	<b>0.00</b>	<b>87,500.00</b>
235101	CUEROS Y PIELES	87,500.00	0.00	87,500.00
<b>2352</b>	<b>ARTICULOS DE CUERO</b>	<b>87,500.00</b>	<b>283.20</b>	<b>87,216.80</b>
235201	ARTICULOS DE CUERO	87,500.00	283.20	87,216.80
<b>2353</b>	<b>LLANTAS Y NEUMATICOS</b>	<b>2,005,500.00</b>	<b>18,870.75</b>	<b>1,986,629.25</b>
235301	LLANTAS Y NEUMATICOS	2,005,500.00	18,870.75	1,986,629.25
<b>2354</b>	<b>ARTICULOS DE CAUCHO</b>	<b>275,334.00</b>	<b>379.96</b>	<b>274,954.04</b>
235401	ARTICULOS DE CAUCHO	275,334.00	379.96	274,954.04
<b>2355</b>	<b>ARTICULOS DE PLASTICO</b>	<b>4,226,249.00</b>	<b>452,405.51</b>	<b>3,773,843.49</b>
235501	ARTICULOS DE PLASTICO	4,226,249.00	452,405.51	3,773,843.49
<b>236</b>	<b>PRODUCTOS DE MINERALES, METALICOS Y NO METALICOS</b>	<b>6,407,035.00</b>	<b>1,158,824.83</b>	<b>5,248,210.17</b>
<b>2361</b>	<b>PRODUCTOS DE CEMENTO, CAL, ASBESTO, YESO Y ARCILLA</b>	<b>1,264,664.00</b>	<b>39,412.00</b>	<b>1,225,252.00</b>
236101	PRODUCTOS DE CEMENTO	214,666.00	3,835.00	210,831.00
236102	PRODUCTOS DE CAL	99,166.00	0.00	99,166.00
236103	PRODUCTOS DE ASBESTOS	64,166.00	0.00	64,166.00
236104	PRODUCTOS DE YESO	787,500.00	35,577.00	751,923.00
236105	PRODUCTOS DE ARCILLA Y DERIVADOS	99,166.00	0.00	99,166.00
<b>2362</b>	<b>PRODUCTOS DE VIDRIO, LOZA Y PORCELANA</b>	<b>534,041.00</b>	<b>354,602.29</b>	<b>179,438.71</b>
236201	PRODUCTOS DE VIDRIO	207,375.00	67,529.53	139,845.47
236202	PRODUCTOS DE LOZA	134,166.00	0.00	134,166.00
236203	PRODUCTOS DE PORCELANA	192,500.00	287,072.76	-94,572.76





**Junta Central Electoral**  
DIRECCION FINANCIERA  
UNIDAD DE PRESUPUESTO INSTITUCIONAL (UPI)  
**DETALLE POR OBJETO DEL GASTO DE LA EJECUCION PRESUPUESTARIA**  
**EJECUCION DE GASTOS OPERACIONALES**  
Del 01/02/2017 Al 28/02/2017  
RD\$

No. DE CTA.	DENOMINACIÓN	MONTO ASIGNADO	MONTO EJECUTADO	RESULTADO PRESUPUESTARIO
<b>2363</b>	<b>PRODUCTOS METALICOS Y SUS DERIVADOS</b>	<b>4,234,998.00</b>	<b>762,791.02</b>	<b>3,472,206.98</b>
236301	PRODUCTOS FERROSOS	40,834.00	0.00	40,834.00
236302	PRODUCTOS NO FERROSOS	198,334.00	978.00	197,356.00
236303	ESTRUCTURAS METALICAS ACABADAS	2,560,832.00	469,724.72	2,091,107.28
236304	HERRAMIENTAS MENORES	530,832.00	129,567.22	401,264.78
236305	PRODUCTOS DE HOJALATA	204,166.00	0.00	204,166.00
236306	ACCESORIOS DE METAL	700,000.00	162,521.08	537,478.92
<b>2364</b>	<b>MINERALES</b>	<b>256,666.00</b>	<b>1,000.00</b>	<b>255,666.00</b>
236404	PIEDRA, ARCILLA Y ARENA	64,166.00	1,000.00	63,166.00
236405	PRODUCTOS AISLANTES	52,500.00	0.00	52,500.00
236406	PRODUCTOS ABRASIVOS	52,500.00	0.00	52,500.00
236407	OTROS MINERALES	87,500.00	0.00	87,500.00
<b>2369</b>	<b>OTROS PRODUCTOS MINERALES NO METALICOS</b>	<b>116,666.00</b>	<b>1,019.52</b>	<b>115,646.48</b>
236901	OTROS PRODUCTOS MINERALES NO METALICOS	116,666.00	1,019.52	115,646.48
<b>237</b>	<b>COMBUSTIBLES, LUBRICANTES, PRODUCTOS QUIMICOS Y CONEXOS</b>	<b>20,732,674.00</b>	<b>49,367,959.23</b>	<b>-28,635,285.23</b>
<b>2371</b>	<b>COMBUSTIBLES Y LUBRICANTES</b>	<b>12,328,850.00</b>	<b>7,248,604.21</b>	<b>5,080,245.79</b>
237101	GASOLINA	3,874,934.00	362,787.86	3,512,146.14
237102	GASOIL	7,100,584.00	6,376,991.82	723,592.18
237104	GAS GLP	105,000.00	0.00	105,000.00
237105	ACEITES Y GRASAS	641,666.00	508,824.53	132,841.47
237106	LUBRICANTES	606,666.00	0.00	606,666.00
<b>2372</b>	<b>PRODUCTOS QUIMICOS Y CONEXOS</b>	<b>8,403,824.00</b>	<b>42,119,355.02</b>	<b>-33,715,531.02</b>



**Junta Central Electoral**  
DIRECCION FINANCIERA  
UNIDAD DE PRESUPUESTO INSTITUCIONAL (UPI)  
**DETALLE POR OBJETO DEL GASTO DE LA EJECUCION PRESUPUESTARIA**  
**EJECUCION DE GASTOS OPERACIONALES**  
Del 01/02/2017 Al 28/02/2017  
RD\$

No. DE CTA.	DENOMINACIÓN	MONTO ASIGNADO	MONTO EJECUTADO	RESULTADO PRESUPUESTARIO
237203	PRODUCTOS QUIMICOS DE USO PERSONAL (DESINFECTANTES Y LIMPIADORES)	7,706,740.00	177,657.98	7,529,082.02
237204	ABONOS Y FERTILIZANTES	180,834.00	0.00	180,834.00
237205	INSECTICIDAS, FUMIGANTES Y OTROS	105,000.00	700.00	104,300.00
237206	PINTURAS, BARNICES, LACAS, DILUYENTES Y ABSORBENTES PARA PINTURAS	411,250.00	620,139.84	-208,889.84
237207	TINTAS Y TONERS PARA FOTOCOPIADORAS	0.00	536,662.98	-536,662.98
237209	TINTAS Y TONERS PARA IMPRESORAS Y SCANERS	0.00	40,754,992.18	-40,754,992.18
237299	OTROS PRODUCTOS QUIMICOS Y CONEXOS	0.00	29,202.04	-29,202.04
<b>239</b>	<b>PRODUCTOS Y UTILES VARIOS</b>	<b>15,160,834.00</b>	<b>2,396,161.10</b>	<b>12,764,672.90</b>
<b>2391</b>	<b>MATERIAL PARA LIMPIEZA</b>	<b>962,500.00</b>	<b>26,055.88</b>	<b>936,444.12</b>
239101	MATERIAL PARA LIMPIEZA	962,500.00	26,055.88	936,444.12
<b>2392</b>	<b>UTILES DE ESCRITORIO, OFICINA, INFORMATICA Y DE ENSEÑANZA</b>	<b>6,848,334.00</b>	<b>1,578,449.57</b>	<b>5,269,884.43</b>
239201	UTILES DE ESCRITORIO	6,848,334.00	256,070.35	6,592,263.65
239203	UTILES RELACIONADOS CON INFORMATICA	0.00	1,320,963.23	-1,320,963.23
239204	UTILES DE ENSEÑANZA	0.00	1,416.00	-1,416.00
<b>2394</b>	<b>UTILES DESTINADOS A ACTIVIDADES DEPORTIVAS Y RECREATIVAS</b>	<b>70,000.00</b>	<b>0.00</b>	<b>70,000.00</b>
239401	UTILES DESTINADOS A ACTIVIDADES DEPORTIVAS Y RECREATIVAS	70,000.00	0.00	70,000.00
<b>2395</b>	<b>UTILES DE COCINA Y COMEDOR</b>	<b>233,334.00</b>	<b>295,646.31</b>	<b>-62,312.31</b>
239501	UTILES DE COCINA Y COMEDOR	233,334.00	295,646.31	-62,312.31
<b>2396</b>	<b>PRODUCTOS ELECTRICOS Y AFINES</b>	<b>4,631,666.00</b>	<b>424,322.46</b>	<b>4,207,343.54</b>
239601	PRODUCTOS ELECTRICOS Y AFINES	4,631,666.00	424,322.46	4,207,343.54
<b>2398</b>	<b>OTROS REPUESTOS Y ACCESORIOS MENORES</b>	<b>87,500.00</b>	<b>6,715.94</b>	<b>80,784.06</b>
239801	OTROS REPUESTOS Y ACCESORIOS MENORES	87,500.00	6,715.94	80,784.06



**Junta Central Electoral**  
DIRECCION FINANCIERA  
UNIDAD DE PRESUPUESTO INSTITUCIONAL (UPI)  
**DETALLE POR OBJETO DEL GASTO DE LA EJECUCION PRESUPUESTARIA**  
**EJECUCION DE GASTOS OPERACIONALES**  
Del 01/02/2017 Al 28/02/2017  
RD\$

No. DE CTA.	DENOMINACIÓN	MONTO ASIGNADO	MONTO EJECUTADO	RESULTADO PRESUPUESTARIO
<b>2399</b>	<b>PRODUCTOS Y UTILES VARIOS N.I.P.</b>	<b>2,327,500.00</b>	<b>64,970.93</b>	<b>2,262,529.07</b>
239901	PRODUCTOS Y UTILES VARIOS NO IDENTIFICADOS PRECEDENTEMENTE	2,327,500.00	64,970.93	2,262,529.07
<b>24</b>	<b>TRANSFERENCIAS CORRIENTES</b>	<b>1,066,824.00</b>	<b>2,589,212.61</b>	<b>-1,522,388.61</b>
<b>241</b>	<b>TRANSFERENCIAS CORRIENTES AL SECTOR PRIVADO</b>	<b>792,658.00</b>	<b>2,589,212.61</b>	<b>-1,796,554.61</b>
<b>2412</b>	<b>AYUDAS Y DONACIONES A PERSONAS</b>	<b>286,419.00</b>	<b>1,515,876.61</b>	<b>-1,229,457.61</b>
241201	AYUDAS Y DONACIONES PROGRAMADAS A HOGARES Y PERSONAS	110,834.00	15,000.00	95,834.00
241202	AYUDAS Y DONACIONES OCASIONALES A HOGARES Y PERSONAS	175,585.00	1,500,876.61	-1,325,291.61
<b>2414</b>	<b>BECAS Y VIAJES DE ESTUDIOS</b>	<b>506,239.00</b>	<b>1,056,336.00</b>	<b>-550,097.00</b>
241401	BECAS NACIONALES	360,406.00	1,056,336.00	-695,930.00
241402	BECAS EXTRANJERAS	145,833.00	0.00	145,833.00
<b>2416</b>	<b>TRANSFERENCIAS CORRIENTES A ASOCIACIONES SIN FINES DE LUCRO Y PARTIDOS PO</b>	<b>0.00</b>	<b>17,000.00</b>	<b>-17,000.00</b>
241601	TRANSFERENCIAS CORRIENTES A ASOCIACIONES SIN FINES DE LUCRO	0.00	17,000.00	-17,000.00
<b>244</b>	<b>TRANSFERENCIAS CORRIENTES A EMPRESAS PUBLICAS NO FINANCIERAS</b>	<b>70,000.00</b>	<b>0.00</b>	<b>70,000.00</b>
<b>2441</b>	<b>TRANSFERENCIAS CORRIENTES A EMPRESAS PÚBLICAS NO FINANCIERAS NACIONALES</b>	<b>70,000.00</b>	<b>0.00</b>	<b>70,000.00</b>
244101	TRANSFERENCIAS CORRIENTES A EMPRESAS PÚBLICAS NO FINANCIERAS NACIONALES	70,000.00	0.00	70,000.00
<b>247</b>	<b>TRANSFERENCIAS CORRIENTES AL SECTOR EXTERNO</b>	<b>204,166.00</b>	<b>0.00</b>	<b>204,166.00</b>
<b>2472</b>	<b>TRANSFERENCIAS CORRIENTES A ORGANISMOS INTERNACIONALES</b>	<b>204,166.00</b>	<b>0.00</b>	<b>204,166.00</b>
247201	TRANSFERENCIAS CORRIENTES A ORGANISMOS INTERNACIONALES	204,166.00	0.00	204,166.00
<b>26</b>	<b>BIENES MUEBLES, INMUEBLES E INTANGIBLES</b>	<b>14,237,290.00</b>	<b>4,769,057.50</b>	<b>9,468,232.50</b>
<b>261</b>	<b>MOBILIARIO Y EQUIPO</b>	<b>9,384,375.00</b>	<b>4,126,585.79</b>	<b>5,257,789.21</b>
<b>2611</b>	<b>MUEBLES DE OFICINA Y ESTANTERIA</b>	<b>4,258,334.00</b>	<b>1,325,026.44</b>	<b>2,933,307.56</b>
261101	MUEBLES DE OFICINA Y ESTANTERIA	4,258,334.00	1,325,026.44	2,933,307.56



**Junta Central Electoral**  
DIRECCION FINANCIERA  
UNIDAD DE PRESUPUESTO INSTITUCIONAL (UPI)  
**DETALLE POR OBJETO DEL GASTO DE LA EJECUCION PRESUPUESTARIA**  
**EJECUCION DE GASTOS OPERACIONALES**  
Del 01/02/2017 Al 28/02/2017  
RD\$

No. DE CTA.	DENOMINACIÓN	MONTO ASIGNADO	MONTO EJECUTADO	RESULTADO PRESUPUESTARIO
<b>2612</b>	<b>MUEBLES DE ALOJAMIENTO, EXCEPTO DE OFICINA Y ESTANTERIA</b>	<b>0.00</b>	<b>52,864.00</b>	<b>-52,864.00</b>
261201	MUEBLES DE ALOJAMIENTO, EXCEPTO DE OFICINA Y ESTANTERIA	0.00	52,864.00	-52,864.00
<b>2613</b>	<b>EQUIPO COMPUTACIONAL</b>	<b>491,459.00</b>	<b>1,595,190.47</b>	<b>-1,103,731.47</b>
261301	EQUIPO COMPUTACIONAL	491,459.00	1,595,190.47	-1,103,731.47
<b>2614</b>	<b>OBJETOS DE VALOR</b>	<b>2,152,500.00</b>	<b>0.00</b>	<b>2,152,500.00</b>
261401	METALES Y PIEDRAS PRECIOSAS	2,152,500.00	0.00	2,152,500.00
<b>2617</b>	<b>ELECTRODOMÉSTICOS</b>	<b>0.00</b>	<b>1,070,904.88</b>	<b>-1,070,904.88</b>
261701	ELECTRODOMESTICOS	0.00	1,070,904.88	-1,070,904.88
<b>2619</b>	<b>OTROS MOBILIARIOS Y EQUIPOS NO IDENTIFICADOS PRECEDENTEMENTE</b>	<b>2,482,082.00</b>	<b>82,600.00</b>	<b>2,399,482.00</b>
261901	OTROS MOBILIARIOS Y EQUIPOS NO IDENTIFICADOS PRECEDENTEMENTE	2,482,082.00	82,600.00	2,399,482.00
<b>262</b>	<b>MOBILIARIO Y EQUIPO EDUCACIONAL Y RECREATIVO</b>	<b>99,166.00</b>	<b>139,122.00</b>	<b>-39,956.00</b>
<b>2623</b>	<b>CAMARAS FOTOGRAFICAS Y DE VIDEO</b>	<b>99,166.00</b>	<b>139,122.00</b>	<b>-39,956.00</b>
262301	CAMARAS FOTOGRAFICAS Y DE VIDEO	99,166.00	139,122.00	-39,956.00
<b>265</b>	<b>MAQUINARIA, OTROS EQUIPOS Y HERRAMIENTAS</b>	<b>4,410,000.00</b>	<b>503,349.71</b>	<b>3,906,650.29</b>
<b>2652</b>	<b>MAQUINARIA Y EQUIPO INDUSTRIAL</b>	<b>0.00</b>	<b>23,000.01</b>	<b>-23,000.01</b>
265201	MAQUINARIA Y EQUIPO INDUSTRIAL	0.00	23,000.01	-23,000.01
<b>2654</b>	<b>SISTEMAS DE AIRE ACONDICIONADO, CALEFACCION Y REFRIGERACION INDUSTRIAL Y C</b>	<b>2,187,500.00</b>	<b>0.00</b>	<b>2,187,500.00</b>
265401	SISTEMA DE AIRE ACONDICIONADO, CALEFACCION Y REFRIGERACION	2,187,500.00	0.00	2,187,500.00
<b>2655</b>	<b>EQUIPO DE COMUNICACION, TELECOMUNICACIONES Y SEÑALAMIENTO</b>	<b>939,166.00</b>	<b>165,204.72</b>	<b>773,961.28</b>
265501	EQUIPO DE COMUNICACION, TELECOMUNICACIONES Y SEÑALAMIENTO	939,166.00	165,204.72	773,961.28
<b>2656</b>	<b>EQUIPO DE GENERACION ELECTRICA, APARATOS Y ACCESORIOS ELECTRICOS</b>	<b>495,834.00</b>	<b>315,144.98</b>	<b>180,689.02</b>
265601	EQUIPO DE GENERACION ELECTRICA, APARATOS Y ACCESORIOS ELECTRICOS	495,834.00	315,144.98	180,689.02



**Junta Central Electoral**  
DIRECCION FINANCIERA  
UNIDAD DE PRESUPUESTO INSTITUCIONAL (UPI)  
**DETALLE POR OBJETO DEL GASTO DE LA EJECUCION PRESUPUESTARIA**  
**EJECUCION DE GASTOS OPERACIONALES**  
Del 01/02/2017 Al 28/02/2017  
RD\$

No. DE CTA.	DENOMINACIÓN	MONTO ASIGNADO	MONTO EJECUTADO	RESULTADO PRESUPUESTARIO
<b>2657</b>	<b>HERRAMIENTAS Y MAQUINAS-HERRAMIENTAS</b>	<b>87,500.00</b>	<b>0.00</b>	<b>87,500.00</b>
265701	HERRAMIENTAS	87,500.00	0.00	87,500.00
<b>2658</b>	<b>OTROS EQUIPOS</b>	<b>700,000.00</b>	<b>0.00</b>	<b>700,000.00</b>
265801	OTROS EQUIPOS	700,000.00	0.00	700,000.00
<b>269</b>	<b>EQUIPOS DE DEFENSA Y SEGURIDAD</b>	<b>343,749.00</b>	<b>0.00</b>	<b>343,749.00</b>
<b>2692</b>	<b>EQUIPOS DE SEGURIDAD</b>	<b>343,749.00</b>	<b>0.00</b>	<b>343,749.00</b>
269201	EQUIPOS DE SEGURIDAD	343,749.00	0.00	343,749.00
<b>27</b>	<b>OBRAS</b>	<b>0.00</b>	<b>17,388,689.65</b>	<b>-17,388,689.65</b>
<b>271</b>	<b>OBRAS EN EDIFICACIONES</b>	<b>0.00</b>	<b>17,388,689.65</b>	<b>-17,388,689.65</b>
<b>2712</b>	<b>OBRAS PARA EDIFICACION NO RESIDENCIAL</b>	<b>0.00</b>	<b>17,388,689.65</b>	<b>-17,388,689.65</b>
271201	OBRAS PARA EDIFICACION NO RESIDENCIAL	0.00	17,388,689.65	-17,388,689.65
<b>29</b>	<b>GASTOS FINANCIEROS</b>	<b>0.00</b>	<b>2,611,777.98</b>	<b>-2,611,777.98</b>
<b>291</b>	<b>INTERESES DE LA DEUDA PUBLICA INTERNA</b>	<b>0.00</b>	<b>2,611,777.98</b>	<b>-2,611,777.98</b>
<b>2911</b>	<b>INTERESES DE LA DEUDA PUBLICA INTERNA DE CORTO PLAZO</b>	<b>0.00</b>	<b>1,166,666.67</b>	<b>-1,166,666.67</b>
291101	INTERESES DE LA DEUDA PUBLICA INTERNA DE CORTO PLAZO	0.00	1,166,666.67	-1,166,666.67
<b>2912</b>	<b>INTERESES DE LA DEUDA PUBLICA INTERNA DE LARGO PLAZO</b>	<b>0.00</b>	<b>1,445,111.31</b>	<b>-1,445,111.31</b>
291201	INTERESES DE LA DEUDA PUBLICA INTERNA DE LARGO PLAZO	0.00	1,445,111.31	-1,445,111.31
<b>41</b>	<b>APLICACIONES FINANCIERAS</b>	<b>0.00</b>	<b>5,152,634.58</b>	<b>-5,152,634.58</b>
<b>412</b>	<b>DISMINUCION DE PASIVOS</b>	<b>0.00</b>	<b>5,152,634.58</b>	<b>-5,152,634.58</b>
<b>4123</b>	<b>AMORTIZACIÓN DE PRÉSTAMOS</b>	<b>0.00</b>	<b>5,152,634.58</b>	<b>-5,152,634.58</b>
412303	AMORTIZACIÓN DE PRÉSTAMOS DE LARGO PLAZO NO CORRIENTES INTERNA	0.00	5,152,634.58	-5,152,634.58



***Junta Central Electoral***  
*Garantía de Identidad y Democracia*

**PRESUPUESTO EJECUTADO**

**DETALLE POR OBJETO DEL GASTO DE LA EJECUCION  
PRESUPUESTARIA ELECTORAL**

**DEL 1ro. AL 28 DE FEBRERO 2017**



**Junta Central Electoral**  
DIRECCION FINANCIERA  
UNIDAD DE PRESUPUESTO INSTITUCIONAL (UPI)  
**DETALLE POR OBJETO DEL GASTO DE LA EJECUCION PRESUPUESTARIA**  
**EJECUCION DE GASTOS ELECTORALES**  
Del 01/02/2017 Al 28/02/2017  
RD\$

No. DE CTA.	DENOMINACIÓN	MONTO ASIGNADO	MONTO EJECUTADO	RESULTADO PRESUPUESTARIO
	<b>TOTALES</b>	<b>0.00</b>	<b>57,264,710.68</b>	<b>-57,264,710.68</b>
<b>21</b>	<b>SERVICIOS PERSONALES</b>	<b>0.00</b>	<b>18,017,000.00</b>	<b>-18,017,000.00</b>
<b>212</b>	<b>SOBRESUELDOS</b>	<b>0.00</b>	<b>18,017,000.00</b>	<b>-18,017,000.00</b>
<b>2122</b>	<b>COMPENSACION</b>	<b>0.00</b>	<b>18,017,000.00</b>	<b>-18,017,000.00</b>
212205	COMPENSACION SERVICIOS DE SEGURIDAD	0.00	18,017,000.00	-18,017,000.00
<b>22</b>	<b>SERVICIOS NO PERSONALES</b>	<b>0.00</b>	<b>27,531,755.15</b>	<b>-27,531,755.15</b>
<b>222</b>	<b>PUBLICIDAD IMPRESION Y ENCUADERNACION</b>	<b>0.00</b>	<b>17,365,869.49</b>	<b>-17,365,869.49</b>
<b>2221</b>	<b>PUBLICIDAD Y PROPAGANDA</b>	<b>0.00</b>	<b>15,543,985.30</b>	<b>-15,543,985.30</b>
222101	PUBLICIDAD Y PROPAGANDA	0.00	15,543,985.30	-15,543,985.30
<b>2222</b>	<b>IMPRESION Y ENCUADERNACION</b>	<b>0.00</b>	<b>1,821,884.19</b>	<b>-1,821,884.19</b>
222201	IMPRESION Y ENCUADERNACION	0.00	1,821,884.19	-1,821,884.19
<b>224</b>	<b>TRANSPORTE Y ALMACENAJE</b>	<b>0.00</b>	<b>645,000.00</b>	<b>-645,000.00</b>
<b>2241</b>	<b>PASAJES</b>	<b>0.00</b>	<b>645,000.00</b>	<b>-645,000.00</b>
224101	PASAJES PARA TRANSPORTE TERRESTRE	0.00	645,000.00	-645,000.00
<b>225</b>	<b>ALQUILERES Y RENTAS</b>	<b>0.00</b>	<b>4,904,374.71</b>	<b>-4,904,374.71</b>
<b>2252</b>	<b>ALQUILERES DE EQUIPOS DE PRODUCCION</b>	<b>0.00</b>	<b>1,051,494.70</b>	<b>-1,051,494.70</b>
225201	ALQUILERES DE EQUIPOS DE PRODUCCION	0.00	1,051,494.70	-1,051,494.70
<b>2254</b>	<b>ALQUILERES DE EQUIPOS DE TRANSPORTE, TRACCION Y ELEVACION</b>	<b>0.00</b>	<b>3,244,348.11</b>	<b>-3,244,348.11</b>
225401	ALQUILERES DE EQUIPOS DE TRANSPORTE, TRACCION Y ELEVACION	0.00	3,244,348.11	-3,244,348.11
<b>2258</b>	<b>OTROS ALQUILERES</b>	<b>0.00</b>	<b>608,531.90</b>	<b>-608,531.90</b>
225801	OTROS ALQUILERES	0.00	608,531.90	-608,531.90
<b>228</b>	<b>OTROS SERVICIOS NO PERSONALES</b>	<b>0.00</b>	<b>4,616,510.95</b>	<b>-4,616,510.95</b>



**Junta Central Electoral**  
DIRECCION FINANCIERA  
UNIDAD DE PRESUPUESTO INSTITUCIONAL (UPI)  
**DETALLE POR OBJETO DEL GASTO DE LA EJECUCION PRESUPUESTARIA**  
**EJECUCION DE GASTOS ELECTORALES**  
Del 01/02/2017 Al 28/02/2017  
RD\$

No. DE CTA.	DENOMINACIÓN	MONTO ASIGNADO	MONTO EJECUTADO	RESULTADO PRESUPUESTARIO
<b>2286</b>	<b>ORGANIZACION DE EVENTOS Y FESTIVIDADES</b>	<b>0.00</b>	<b>2,288,728.00</b>	<b>-2,288,728.00</b>
228601	EVENTOS GENERALES	0.00	2,288,728.00	-2,288,728.00
<b>2287</b>	<b>SERVICIOS TECNICOS Y PROFESIONALES</b>	<b>0.00</b>	<b>1,583,400.00</b>	<b>-1,583,400.00</b>
228706	OTROS SERVICIOS TECNICOS PROFESIONALES	0.00	1,583,400.00	-1,583,400.00
<b>2289</b>	<b>OTROS GASTOS OPERATIVOS</b>	<b>0.00</b>	<b>744,382.95</b>	<b>-744,382.95</b>
228904	OTROS GASTOS POR INDEMNIZACIONES Y COMPENSACIONES	0.00	744,382.95	-744,382.95
<b>23</b>	<b>MATERIALES Y SUMINISTROS</b>	<b>0.00</b>	<b>9,549,623.17</b>	<b>-9,549,623.17</b>
<b>232</b>	<b>TEXTILES Y VESTUARIOS</b>	<b>0.00</b>	<b>7,091,703.71</b>	<b>-7,091,703.71</b>
<b>2322</b>	<b>ACABADOS TEXTILES</b>	<b>0.00</b>	<b>497,874.33</b>	<b>-497,874.33</b>
232201	ACABADOS TEXTILES	0.00	497,874.33	-497,874.33
<b>2323</b>	<b>PRENDAS DE VESTIR</b>	<b>0.00</b>	<b>6,593,829.38</b>	<b>-6,593,829.38</b>
232301	PRENDAS DE VESTIR	0.00	6,593,829.38	-6,593,829.38
<b>235</b>	<b>PRODUCTOS DE CUERO, CAUCHO Y PLASTICO</b>	<b>0.00</b>	<b>949,357.20</b>	<b>-949,357.20</b>
<b>2354</b>	<b>ARTICULOS DE CAUCHO</b>	<b>0.00</b>	<b>529,672.50</b>	<b>-529,672.50</b>
235401	ARTICULOS DE CAUCHO	0.00	529,672.50	-529,672.50
<b>2355</b>	<b>ARTICULOS DE PLASTICO</b>	<b>0.00</b>	<b>419,684.70</b>	<b>-419,684.70</b>
235501	ARTICULOS DE PLASTICO	0.00	419,684.70	-419,684.70
<b>236</b>	<b>PRODUCTOS DE MINERALES, METALICOS Y NO METALICOS</b>	<b>0.00</b>	<b>179,360.00</b>	<b>-179,360.00</b>
<b>2363</b>	<b>PRODUCTOS METALICOS Y SUS DERIVADOS</b>	<b>0.00</b>	<b>179,360.00</b>	<b>-179,360.00</b>
236306	ACCESORIOS DE METAL	0.00	179,360.00	-179,360.00
<b>237</b>	<b>COMBUSTIBLES, LUBRICANTES, PRODUCTOS QUIMICOS Y CONEXOS</b>	<b>0.00</b>	<b>1,047,734.66</b>	<b>-1,047,734.66</b>
<b>2372</b>	<b>PRODUCTOS QUIMICOS Y CONEXOS</b>	<b>0.00</b>	<b>1,047,734.66</b>	<b>-1,047,734.66</b>





**Junta Central Electoral**  
DIRECCION FINANCIERA  
UNIDAD DE PRESUPUESTO INSTITUCIONAL (UPI)  
**DETALLE POR OBJETO DEL GASTO DE LA EJECUCION PRESUPUESTARIA**  
**EJECUCION DE GASTOS ELECTORALES**  
Del 01/02/2017 Al 28/02/2017  
RD\$

No. DE CTA.	DENOMINACIÓN	MONTO ASIGNADO	MONTO EJECUTADO	RESULTADO PRESUPUESTARIO
237203	PRODUCTOS QUIMICOS DE USO PERSONAL (DESINFECTANTES Y LIMPIADORES)	0.00	32,811.08	-32,811.08
237299	OTROS PRODUCTOS QUIMICOS Y CONEXOS	0.00	1,014,923.58	-1,014,923.58
<b>239</b>	<b>PRODUCTOS Y UTILES VARIOS</b>	<b>0.00</b>	<b>281,467.60</b>	<b>-281,467.60</b>
<b>2392</b>	<b>UTILES DE ESCRITORIO, OFICINA, INFORMATICA Y DE ENSEÑANZA</b>	<b>0.00</b>	<b>175,857.60</b>	<b>-175,857.60</b>
239201	UTILES DE ESCRITORIO	0.00	175,857.60	-175,857.60
<b>2396</b>	<b>PRODUCTOS ELECTRICOS Y AFINES</b>	<b>0.00</b>	<b>105,610.00</b>	<b>-105,610.00</b>
239601	PRODUCTOS ELECTRICOS Y AFINES	0.00	105,610.00	-105,610.00
<b>26</b>	<b>BIENES MUEBLES, INMUEBLES E INTANGIBLES</b>	<b>0.00</b>	<b>2,166,332.36</b>	<b>-2,166,332.36</b>
<b>261</b>	<b>MOBILIARIO Y EQUIPO</b>	<b>0.00</b>	<b>2,037,476.36</b>	<b>-2,037,476.36</b>
<b>2611</b>	<b>MUEBLES DE OFICINA Y ESTANTERIA</b>	<b>0.00</b>	<b>674,867.07</b>	<b>-674,867.07</b>
261101	MUEBLES DE OFICINA Y ESTANTERIA	0.00	674,867.07	-674,867.07
<b>2612</b>	<b>MUEBLES DE ALOJAMIENTO, EXCEPTO DE OFICINA Y ESTANTERIA</b>	<b>0.00</b>	<b>7,718.67</b>	<b>-7,718.67</b>
261201	MUEBLES DE ALOJAMIENTO, EXCEPTO DE OFICINA Y ESTANTERIA	0.00	7,718.67	-7,718.67
<b>2613</b>	<b>EQUIPO COMPUTACIONAL</b>	<b>0.00</b>	<b>80,774.44</b>	<b>-80,774.44</b>
261301	EQUIPO COMPUTACIONAL	0.00	80,774.44	-80,774.44
<b>2617</b>	<b>ELECTRODOMÉSTICOS</b>	<b>0.00</b>	<b>1,274,116.18</b>	<b>-1,274,116.18</b>
261701	ELECTRODOMESTICOS	0.00	1,274,116.18	-1,274,116.18
<b>264</b>	<b>VEHICULOS Y EQUIPO DE TRANSPORTE, TRACCION Y ELEVACION</b>	<b>0.00</b>	<b>128,856.00</b>	<b>-128,856.00</b>
<b>2642</b>	<b>CARROCERIAS Y REMOLQUES</b>	<b>0.00</b>	<b>128,856.00</b>	<b>-128,856.00</b>
264201	CARROCERIAS Y REMOLQUES	0.00	128,856.00	-128,856.00



***Junta Central Electoral***  
*Garantía de Identidad y Democracia*

**PRESUPUESTO EJECUTADO**

**INFORME ANALITICO SOBRE LA EJECUCION  
DEL PRESUPUESTO**

DEL 1ro. AL 28 DE FEBRERO 2017



**Junta Central Electoral**  
PRESUPUESTO  
**INFORME ANALÍTICO SOBRE LA EJECUCIÓN DEL PRESUPUESTO**  
**EJECUCION CONSOLIDADA DE GASTOS INSTITUCIONALES**  
Del 01/02/2017 Al 28/02/2017  
RD\$

OBJETO	DENOMINACIÓN	PRESUPUESTO ASIGNADO	PRESUPUESTO EJECUTADO	RESULTADO DEL PERÍODO	PORCENTAJE EJECUTADO
	<b>TOTALES</b>	<b>454,241,246.00</b>	<b>517,740,370.98</b>	<b>-63,499,124.98</b>	<b>113.97</b>
21	SERVICIOS PERSONALES	170,063,411.00	262,649,198.33	-92,585,787.33	154.44
22	SERVICIOS NO PERSONALES	192,715,752.00	141,351,065.57	51,364,686.43	73.34
23	MATERIALES Y SUMINISTROS	76,157,969.00	79,062,402.40	-2,904,433.40	103.81
24	TRANSFERENCIAS CORRIENTES	1,066,824.00	2,589,212.61	-1,522,388.61	242.70
26	BIENES MUEBLES, INMUEBLES E INTANGIBLES	14,237,290.00	6,935,389.86	7,301,900.14	48.71
27	OBRAS	0.00	17,388,689.65	-17,388,689.65	0.00
29	GASTOS FINANCIEROS	0.00	2,611,777.98	-2,611,777.98	0.00
41	APLICACIONES FINANCIERAS	0.00	5,152,634.58	-5,152,634.58	0.00



***Junta Central Electoral***  
*Garantía de Identidad y Democracia*

*DIRECCION FINANCIERA*

## **PRESUPUESTO EJECUTADO**

# **CLASIFICACION INSTITUCIONAL POR OBJETO DEL GASTO**

*DEL 1ro. AL 28 DE FEBRERO 2017*



# Junta Central Electoral

## PRESUPUESTO

### CLASIFICACION INSTITUCIONAL POR OBJETO DEL GASTO EJECUCION CONSOLIDADA DE GASTOS INSTITUCIONALES

Del 01/02/2017 Al 28/02/2017

RD\$

OBJETO	DETALLE	PRESUPUESTO RECIBIDO	PRESUPUESTO EJECUTADO
<b>21</b>	<b>SERVICIOS PERSONALES</b>	<b>170,063,411.00</b>	<b>262,649,198.33</b>
211	REMUNERACIONES	149,241,107.00	217,586,266.16
2111	REMUNERACIONES AL PERSONAL FIJO	135,592,642.00	185,202,812.65
211101	SUELDOS FIJOS	135,592,642.00	185,202,812.65
2112	REMUNERACIONES AL PERSONAL CON CARACTER TRANSITORIO	1,810,821.00	4,052,362.28
211201	SUELDOS AL PERSONAL CONTRATADO Y/O IGUALADO	1,285,156.00	0.00
211202	SUELDOS DE PERSONAL NOMINAL	206,949.00	3,425,736.17
211203	SUPLENCIAS	318,716.00	626,626.11
2114	SUELDO ANUAL NO. 13	11,837,644.00	26,318.38
211401	SUELDO ANUAL NO. 13 (REGALIA PASCUAL)	11,837,644.00	26,318.38
2115	PRESTACIONES ECONOMICAS	0.00	28,304,772.85
211503	PRESTACION LABORAL POR DESVINCULACION	0.00	26,721,131.87
211504	VACACIONES NO DISFRUTADAS	0.00	1,583,640.98
212	SOBRESUELDOS	14,245,632.00	36,227,928.20
2121	PRIMAS POR ANTIGUEDAD	9,219,052.00	14,222,053.35
212101	PRIMAS POR ANTIGUEDAD	9,219,052.00	14,222,053.35
2122	COMPENSACION	5,026,580.00	22,005,874.85
212202	COMPENSACION POR HORAS EXTRAORDINARIAS	2,372,413.00	0.00
212205	COMPENSACION SERVICIOS DE SEGURIDAD	2,654,167.00	22,005,874.85
213	DIETAS Y GASTOS DE REPRESENTACION	2,595,985.00	4,313,193.45
2131	DIETAS	229,457.00	34,000.00
213101	DIETAS EN EL PAIS	229,457.00	34,000.00
2132	GASTOS DE REPRESENTACION	2,366,528.00	4,279,193.45
213201	GASTOS DE REPRESENTACION EN EL PAIS	2,366,528.00	4,279,193.45
215	CONTRIBUCIONES A LA SEGURIDAD SOCIAL Y RIESGO LABORAL	3,980,687.00	4,521,810.52
2152	CONTRIBUCIONES AL SEGURO DE PENSIONES	3,980,687.00	4,521,810.52
215201	CONTRIBUCION AL SEGURO DE PENSIONES	3,980,687.00	4,521,810.52



# Junta Central Electoral

## PRESUPUESTO

### CLASIFICACION INSTITUCIONAL POR OBJETO DEL GASTO EJECUCION CONSOLIDADA DE GASTOS INSTITUCIONALES

Del 01/02/2017 Al 28/02/2017

RD\$

OBJETO	DETALLE	PRESUPUESTO RECIBIDO	PRESUPUESTO EJECUTADO
<b>22</b>	<b>SERVICIOS NO PERSONALES</b>	<b>192,715,752.00</b>	<b>141,351,065.57</b>
221	SERVICIOS BASICOS	32,521,041.00	25,610,343.37
2212	SERVICIOS TELEFONICO DE LARGA DISTANCIA	702,711.00	0.00
221201	SERVICIOS TELEFONICOS DE LARGA DISTANCIA	702,711.00	0.00
2213	TELEFONO LOCAL	15,359,852.00	14,486,763.40
221301	TELEFONO LOCAL	15,359,852.00	14,486,763.40
2214	TELEFAX Y CORREOS	1,122,335.00	35,614.56
221401	TELEFAX Y CORREOS	1,122,335.00	35,614.56
2215	SERVICIO DE INTERNET Y TELEVISION POR CABLE	4,956,643.00	1,066,588.20
221501	SERVICIOS DE INTERNET Y TELEVISION POR CABLE	4,956,643.00	1,066,588.20
2216	ELECTRICIDAD	9,868,334.00	9,840,501.20
221601	ENERGIA ELECTRICA	9,868,334.00	9,840,501.20
2217	AGUA	187,834.00	75,876.01
221701	AGUA POTABLE	187,834.00	75,876.01
2218	RECOLECCION DE RESIDUOS SOLIDOS	323,332.00	105,000.00
221801	RECOLECCION DE RESIDUOS SOLIDOS (BASURA)	323,332.00	105,000.00
222	PUBLICIDAD IMPRESION Y ENCUADERNACION	8,226,878.00	20,235,196.03
2221	PUBLICIDAD Y PROPAGANDA	5,833,335.00	18,367,240.66
222101	PUBLICIDAD Y PROPAGANDA	5,833,335.00	18,367,240.66
2222	IMPRESION Y ENCUADERNACION	2,393,543.00	1,867,955.37
222201	IMPRESION Y ENCUADERNACION	2,393,543.00	1,867,955.37
223	VIATICOS	5,394,250.00	4,272,070.00
2231	VIATICOS DENTRO DEL PAIS	4,560,084.00	3,511,460.00
223101	VIATICOS DENTRO DEL PAIS	4,560,084.00	3,511,460.00
2232	VIATICOS FUERA DEL PAIS	834,166.00	760,610.00
223201	VIATICOS FUERA DEL PAIS	834,166.00	760,610.00
224	TRANSPORTE Y ALMACENAJE	3,261,043.00	823,042.83



# Junta Central Electoral

## PRESUPUESTO

### CLASIFICACION INSTITUCIONAL POR OBJETO DEL GASTO EJECUCION CONSOLIDADA DE GASTOS INSTITUCIONALES

Del 01/02/2017 Al 28/02/2017

RD\$

OBJETO	DETALLE	PRESUPUESTO RECIBIDO	PRESUPUESTO EJECUTADO
2241	PASAJES	1,531,579.00	711,972.83
224101	PASAJES PARA TRANSPORTE TERRESTRE	1,531,579.00	711,972.83
2242	FLETES	1,256,966.00	77,493.00
224201	FLETES	1,256,966.00	77,493.00
2244	PEAJE	472,498.00	33,577.00
224401	PEAJE	472,498.00	33,577.00
225	ALQUILERES Y RENTAS	15,124,835.00	21,206,961.10
2251	ALQUILERES Y RENTAS DE EDIFICIOS Y LOCALES	8,288,680.00	11,059,646.49
225101	ALQUILERES Y RENTAS DE EDIFICIOS Y LOCALES	8,288,680.00	11,059,646.49
2252	ALQUILERES DE EQUIPOS DE PRODUCCION	0.00	1,051,494.70
225201	ALQUILERES DE EQUIPOS DE PRODUCCION	0.00	1,051,494.70
2253	ALQUILERES DE MAQUINARIAS Y EQUIPOS	3,710,362.00	1,874,377.87
225301	ALQUILER DE EQUIPO EDUCACIONAL	291,669.00	0.00
225302	ALQUILER DE EQUIPO PARA COMPUTACION	972,416.00	0.00
225303	ALQUILER DE EQUIPO DE COMUNICACION	145,834.00	645,406.07
225304	ALQUILER DE EQUIPO DE OFICINA Y MUEBLES	2,300,443.00	1,228,971.80
2254	ALQUILERES DE EQUIPOS DE TRANSPORTE, TRACCION Y ELEVACION	914,959.00	6,605,026.50
225401	ALQUILERES DE EQUIPOS DE TRANSPORTE, TRACCION Y ELEVACION	914,959.00	6,605,026.50
2258	OTROS ALQUILERES	2,210,834.00	616,415.54
225801	OTROS ALQUILERES	2,210,834.00	616,415.54
226	SEGUROS	59,354,167.00	44,878,140.25
2261	SEGURO DE BIENES INMUEBLES E INFRAESTRUCTURA	5,045,834.00	3,641,152.00
226101	SEGURO DE BIENES INMUEBLES E INFRAESTRUCTURA	5,045,834.00	3,641,152.00
2262	SEGURO DE BIENES MUEBLES	3,708,333.00	5,827,328.29
226201	SEGURO DE BIENES MUEBLES	3,708,333.00	5,827,328.29
2263	SEGUROS DE PERSONAS	50,600,000.00	35,409,659.96
226301	SEGURO MEDICO	50,600,000.00	28,210,681.80



# Junta Central Electoral

## PRESUPUESTO

### CLASIFICACION INSTITUCIONAL POR OBJETO DEL GASTO EJECUCION CONSOLIDADA DE GASTOS INSTITUCIONALES

Del 01/02/2017 Al 28/02/2017

RD\$

OBJETO	DETALLE	PRESUPUESTO RECIBIDO	PRESUPUESTO EJECUTADO
226302	SEGURO DE VIDA	0.00	7,198,978.16
227	SERVICIOS DE CONSERVACION, REPARACIONES MENORES E INSTALACIONES	13,463,374.00	7,855,994.04
2271	OBRAS MENORES	7,135,041.00	20,460.16
227101	OBRAS MENORES EN EDIFICACIONES	4,320,457.00	1,500.00
227102	SERVICIOS ESPECIALES DE MANTENIMIENTO Y REPARACION	799,168.00	18,960.16
227103	LIMPIEZA, DESMALEZAMIENTO DE TIERRAS Y TERRENOS	52,500.00	0.00
227104	MANTENIMIENTO Y REPARACION DE OBRAS CIVILES EN INSTALACIONES	1,143,334.00	0.00
227107	SERVICIOS DE PINTURA Y DERIVADOS CON FIN DE HIGIENE Y EMBELLIMIENTO	819,582.00	0.00
2272	REPARACIONES DE MAQUINARIAS Y EQUIPOS	6,328,333.00	7,835,533.88
227201	MANTENIMIENTO Y REPARACION DE EQUIPO EDUCACIONAL	145,834.00	0.00
227202	MANTENIMIENTO Y REPARACION DE EQUIPO DE COMPUTACION	729,166.00	4,113.25
227203	MANTENIMIENTO Y REPARACION DE EQUIPO DE COMUNICACION	52,500.00	0.00
227204	MANTENIMIENTO Y REPARACION DE EQUIPO DE OFICINA Y MUEBLES	2,409,166.00	5,257,787.58
227206	MANTENIMIENTO Y REPARACION DE EQUIPOS DE TRANSPORTE, TRACCION Y MAQUINARIAS	2,991,667.00	2,573,633.05
228	OTROS SERVICIOS NO PERSONALES	55,370,164.00	16,469,317.95
2281	GASTOS JUDICIALES	1,408,516.00	50,150.00
228101	GASTOS POR PROCESOS JUDICIALES	1,408,516.00	50,150.00
2282	COMISIONES Y GASTOS BANCARIOS	854,582.00	264,612.51
228201	COMISIONES Y GASTOS BANCARIOS	854,582.00	264,612.51
2284	SERVICIOS FUNERARIOS Y GASTOS CONEXOS	151,666.00	0.00
228401	SERVICIOS FUNERARIOS Y GASTOS CONEXOS	151,666.00	0.00
2285	FUMIGACION, LAVANDERIA, LIMPIEZA E HIGIENE	4,045,418.00	1,775,498.03
228501	FUMIGACION	2,654,166.00	1,520,245.44
228502	LAVANDERIA	163,334.00	42,308.90
228503	LIMPIEZA E HIGIENE	1,227,918.00	212,943.69
2286	ORGANIZACION DE EVENTOS Y FESTIVIDADES	15,341,666.00	3,343,431.85
228601	EVENTOS GENERALES	14,291,666.00	3,230,686.40





# Junta Central Electoral

## PRESUPUESTO

### CLASIFICACION INSTITUCIONAL POR OBJETO DEL GASTO EJECUCION CONSOLIDADA DE GASTOS INSTITUCIONALES

Del 01/02/2017 Al 28/02/2017

RD\$

OBJETO	DETALLE	PRESUPUESTO RECIBIDO	PRESUPUESTO EJECUTADO
228603	ACTUACIONES DEPORTIVAS	204,166.00	19,200.00
228604	ACTUACIONES ARTISTICAS	845,834.00	93,545.45
2287	SERVICIOS TECNICOS Y PROFESIONALES	19,397,915.00	9,812,160.36
228701	ESTUDIOS, INVESTIGACIONES Y ANALISIS DE FACTIBILIDAD	851,666.00	0.00
228702	SERVICIOS JURIDICOS	1,376,666.00	0.00
228703	SERVICIOS DE CONTABILIDAD Y AUDITORIA	1,050,000.00	0.00
228704	SERVICIOS DE CAPACITACION	2,963,334.00	0.00
228705	SERVICIOS DE INFORMATICA Y SISTEMAS COMPUTARIZADOS	918,750.00	182,381.94
228706	OTROS SERVICIOS TECNICOS PROFESIONALES	12,237,499.00	9,629,778.42
2288	IMPUESTOS, DERECHOS Y TASAS	4,287,500.00	389,655.23
228801	IMPUESTOS	3,715,834.00	386,174.60
228802	DERECHOS	571,666.00	0.00
228803	TASAS	0.00	3,480.63
2289	OTROS GASTOS OPERATIVOS	9,882,901.00	833,809.97
228904	OTROS GASTOS POR INDEMNIZACIONES Y COMPENSACIONES	1,050,000.00	744,382.95
228905	OTROS GASTOS OPERATIVOS NO IDENTIFICADOS PRECEDENTEMEN	8,832,901.00	89,427.02
<b>23</b>	<b>MATERIALES Y SUMINISTROS</b>	<b>76,157,969.00</b>	<b>79,062,402.40</b>
231	ALIMENTOS Y BEBIDAS PARA PERSONAS	11,598,332.00	12,317,003.01
2311	ALIMENTOS Y BEBIDAS PARA PERSONAS	10,145,832.00	11,999,756.39
231101	ALIMENTOS Y BEBIDAS PARA PERSONAS	10,145,832.00	11,999,756.39
2313	PRODUCTOS AGROFORESTALES Y PECUARIOS	886,666.00	195,234.62
231303	PRODUCTOS FORESTALES	886,666.00	195,234.62
2314	MADERA, CORCHO Y SUS MANUFACTURAS	565,834.00	122,012.00
231401	MADERA, CORCHO Y SUS MANUFACTURAS	565,834.00	122,012.00
232	TEXTILES Y VESTUARIOS	4,307,465.00	9,191,450.07
2321	HILADOS Y TELAS	379,166.00	710.00
232101	HILADOS Y TELAS	379,166.00	710.00



# Junta Central Electoral

## PRESUPUESTO

### CLASIFICACION INSTITUCIONAL POR OBJETO DEL GASTO EJECUCION CONSOLIDADA DE GASTOS INSTITUCIONALES

Del 01/02/2017 Al 28/02/2017

RD\$

OBJETO	DETALLE	PRESUPUESTO RECIBIDO	PRESUPUESTO EJECUTADO
2322	ACABADOS TEXTILES	1,516,666.00	769,270.48
232201	ACABADOS TEXTILES	1,516,666.00	769,270.48
2323	PRENDAS DE VESTIR	2,324,133.00	8,283,857.39
232301	PRENDAS DE VESTIR	2,324,133.00	8,283,857.39
2324	CALZADOS	87,500.00	137,612.20
232401	CALZADOS	87,500.00	137,612.20
233	PRODUCTOS DE PAPEL, CARTON E IMPRESOS	11,030,380.00	1,699,442.59
2331	PAPEL DE ESCRITORIO	1,500,833.00	342,834.37
233101	PAPEL DE ESCRITORIO	1,500,833.00	342,834.37
2332	PRODUCTOS DE PAPEL Y CARTON	3,123,714.00	1,291,617.38
233201	PRODUCTOS DE PAPEL Y CARTON	3,123,714.00	1,291,617.38
2333	PRODUCTOS DE ARTES GRAFICAS	5,822,499.00	47,965.37
233301	PRODUCTOS DE ARTES GRAFICAS	5,822,499.00	47,965.37
2334	LIBROS, REVISTAS Y PERIODICOS	495,834.00	17,025.48
233401	LIBROS, REVISTAS Y PERIODICOS	495,834.00	17,025.48
2335	TEXTOS DE ENSEÑANZA	87,500.00	0.00
233501	TEXTOS DE ENSEÑANZA	87,500.00	0.00
234	PRODUCTOS FARMACEUTICOS	239,166.00	1,702.69
2341	PRODUCTOS MEDICINALES PARA USO HUMANO	239,166.00	1,702.69
234101	PRODUCTOS MEDICINALES PARA USO HUMANO	239,166.00	1,702.69
235	PRODUCTOS DE CUERO, CAUCHO Y PLASTICO	6,682,083.00	1,421,296.62
2351	CUEROS Y PIELES	87,500.00	0.00
235101	CUEROS Y PIELES	87,500.00	0.00
2352	ARTICULOS DE CUERO	87,500.00	283.20
235201	ARTICULOS DE CUERO	87,500.00	283.20
2353	LLANTAS Y NEUMATICOS	2,005,500.00	18,870.75
235301	LLANTAS Y NEUMATICOS	2,005,500.00	18,870.75



# Junta Central Electoral

## PRESUPUESTO

### CLASIFICACION INSTITUCIONAL POR OBJETO DEL GASTO EJECUCION CONSOLIDADA DE GASTOS INSTITUCIONALES

Del 01/02/2017 Al 28/02/2017

RD\$

OBJETO	DETALLE	PRESUPUESTO RECIBIDO	PRESUPUESTO EJECUTADO
2354	ARTICULOS DE CAUCHO	275,334.00	530,052.46
235401	ARTICULOS DE CAUCHO	275,334.00	530,052.46
2355	ARTICULOS DE PLASTICO	4,226,249.00	872,090.21
235501	ARTICULOS DE PLASTICO	4,226,249.00	872,090.21
236	PRODUCTOS DE MINERALES, METALICOS Y NO METALICOS	6,407,035.00	1,338,184.83
2361	PRODUCTOS DE CEMENTO, CAL, ASBESTO, YESO Y ARCILLA	1,264,664.00	39,412.00
236101	PRODUCTOS DE CEMENTO	214,666.00	3,835.00
236102	PRODUCTOS DE CAL	99,166.00	0.00
236103	PRODUCTOS DE ASBESTOS	64,166.00	0.00
236104	PRODUCTOS DE YESO	787,500.00	35,577.00
236105	PRODUCTOS DE ARCILLA Y DERIVADOS	99,166.00	0.00
2362	PRODUCTOS DE VIDRIO, LOZA Y PORCELANA	534,041.00	354,602.29
236201	PRODUCTOS DE VIDRIO	207,375.00	67,529.53
236202	PRODUCTOS DE LOZA	134,166.00	0.00
236203	PRODUCTOS DE PORCELANA	192,500.00	287,072.76
2363	PRODUCTOS METALICOS Y SUS DERIVADOS	4,234,998.00	942,151.02
236301	PRODUCTOS FERROSOS	40,834.00	0.00
236302	PRODUCTOS NO FERROSOS	198,334.00	978.00
236303	ESTRUCTURAS METALICAS ACABADAS	2,560,832.00	469,724.72
236304	HERRAMIENTAS MENORES	530,832.00	129,567.22
236305	PRODUCTOS DE HOJALATA	204,166.00	0.00
236306	ACCESORIOS DE METAL	700,000.00	341,881.08
2364	MINERALES	256,666.00	1,000.00
236404	PIEDRA, ARCILLA Y ARENA	64,166.00	1,000.00
236405	PRODUCTOS AISLANTES	52,500.00	0.00
236406	PRODUCTOS ABRASIVOS	52,500.00	0.00
236407	OTROS MINERALES	87,500.00	0.00



# Junta Central Electoral

## PRESUPUESTO

### CLASIFICACION INSTITUCIONAL POR OBJETO DEL GASTO EJECUCION CONSOLIDADA DE GASTOS INSTITUCIONALES

Del 01/02/2017 Al 28/02/2017

RD\$

OBJETO	DETALLE	PRESUPUESTO RECIBIDO	PRESUPUESTO EJECUTADO
2369	OTROS PRODUCTOS MINERALES NO METALICOS	116,666.00	1,019.52
236901	OTROS PRODUCTOS MINERALES NO METALICOS	116,666.00	1,019.52
237	COMBUSTIBLES, LUBRICANTES, PRODUCTOS QUIMICOS Y CONEXOS	20,732,674.00	50,415,693.89
2371	COMBUSTIBLES Y LUBRICANTES	12,328,850.00	7,248,604.21
237101	GASOLINA	3,874,934.00	362,787.86
237102	GASOIL	7,100,584.00	6,376,991.82
237104	GAS GLP	105,000.00	0.00
237105	ACEITES Y GRASAS	641,666.00	508,824.53
237106	LUBRICANTES	606,666.00	0.00
2372	PRODUCTOS QUIMICOS Y CONEXOS	8,403,824.00	43,167,089.68
237203	PRODUCTOS QUIMICOS DE USO PERSONAL (DESINFECTANTES Y LIM	7,706,740.00	210,469.06
237204	ABONOS Y FERTILIZANTES	180,834.00	0.00
237205	INSECTICIDAS, FUMIGANTES Y OTROS	105,000.00	700.00
237206	PINTURAS, BARNICES, LACAS, DILUYENTES Y ABSORBENTES PARA P	411,250.00	620,139.84
237207	TINTAS Y TONERS PARA FOTOCOPIADORAS	0.00	536,662.98
237209	TINTAS Y TONERS PARA IMPRESORAS Y SCANERS	0.00	40,754,992.18
237299	OTROS PRODUCTOS QUIMICOS Y CONEXOS	0.00	1,044,125.62
239	PRODUCTOS Y UTILES VARIOS	15,160,834.00	2,677,628.70
2391	MATERIAL PARA LIMPIEZA	962,500.00	26,055.88
239101	MATERIAL PARA LIMPIEZA	962,500.00	26,055.88
2392	UTILES DE ESCRITORIO, OFICINA, INFORMATICA Y DE ENSEÑANZA	6,848,334.00	1,754,307.17
239201	UTILES DE ESCRITORIO	6,848,334.00	431,927.95
239203	UTILES RELACIONADOS CON INFORMATICA	0.00	1,320,963.23
239204	UTILES DE ENSEÑANZA	0.00	1,416.00
2394	UTILES DESTINADOS A ACTIVIDADES DEPORTIVAS Y RECREATIVAS	70,000.00	0.00
239401	UTILES DESTINADOS A ACTIVIDADES DEPORTIVAS Y RECREATIVAS	70,000.00	0.00
2395	UTILES DE COCINA Y COMEDOR	233,334.00	295,646.31



# Junta Central Electoral

## PRESUPUESTO

### CLASIFICACION INSTITUCIONAL POR OBJETO DEL GASTO EJECUCION CONSOLIDADA DE GASTOS INSTITUCIONALES

Del 01/02/2017 Al 28/02/2017

RD\$

OBJETO	DETALLE	PRESUPUESTO RECIBIDO	PRESUPUESTO EJECUTADO
239501	UTILES DE COCINA Y COMEDOR	233,334.00	295,646.31
2396	PRODUCTOS ELECTRICOS Y AFINES	4,631,666.00	529,932.46
239601	PRODUCTOS ELECTRICOS Y AFINES	4,631,666.00	529,932.46
2398	OTROS REPUESTOS Y ACCESORIOS MENORES	87,500.00	6,715.94
239801	OTROS REPUESTOS Y ACCESORIOS MENORES	87,500.00	6,715.94
2399	PRODUCTOS Y UTILES VARIOS N.I.P.	2,327,500.00	64,970.93
239901	PRODUCTOS Y UTILES VARIOS NO IDENTIFICADOS PRECEDENTEMEN	2,327,500.00	64,970.93
<b>24</b>	<b>TRANSFERENCIAS CORRIENTES</b>	<b>1,066,824.00</b>	<b>2,589,212.61</b>
241	TRANSFERENCIAS CORRIENTES AL SECTOR PRIVADO	792,658.00	2,589,212.61
2412	AYUDAS Y DONACIONES A PERSONAS	286,419.00	1,515,876.61
241201	AYUDAS Y DONACIONES PROGRAMADAS A HOGARES Y PERSONAS	110,834.00	15,000.00
241202	AYUDAS Y DONACIONES OCASIONALES A HOGARES Y PERSONAS	175,585.00	1,500,876.61
2414	BECAS Y VIAJES DE ESTUDIOS	506,239.00	1,056,336.00
241401	BECAS NACIONALES	360,406.00	1,056,336.00
241402	BECAS EXTRANJERAS	145,833.00	0.00
2416	TRANSFERENCIAS CORRIENTES A ASOCIACIONES SIN FINES DE LUC	0.00	17,000.00
241601	TRANSFERENCIAS CORRIENTES A ASOCIACIONES SIN FINES DE LUC	0.00	17,000.00
244	TRANSFERENCIAS CORRIENTES A EMPRESAS PUBLICAS NO FINANCI	70,000.00	0.00
2441	TRANSFERENCIAS CORRIENTES A EMPRESAS PÚBLICAS NO FINANCI	70,000.00	0.00
244101	TRANSFERENCIAS CORRIENTES A EMPRESAS PÚBLICAS NO FINANCI	70,000.00	0.00
247	TRANSFERENCIAS CORRIENTES AL SECTOR EXTERNO	204,166.00	0.00
2472	TRANSFERENCIAS CORRIENTES A ORGANISMOS INTERNACIONALES	204,166.00	0.00
247201	TRANSFERENCIAS CORRIENTES A ORGANISMOS INTERNACIONALES	204,166.00	0.00
<b>26</b>	<b>BIENES MUEBLES, INMUEBLES E INTANGIBLES</b>	<b>14,237,290.00</b>	<b>6,935,389.86</b>
261	MOBILIARIO Y EQUIPO	9,384,375.00	6,164,062.15
2611	MUEBLES DE OFICINA Y ESTANTERIA	4,258,334.00	1,999,893.51
261101	MUEBLES DE OFICINA Y ESTANTERIA	4,258,334.00	1,999,893.51



# Junta Central Electoral

## PRESUPUESTO

### CLASIFICACION INSTITUCIONAL POR OBJETO DEL GASTO EJECUCION CONSOLIDADA DE GASTOS INSTITUCIONALES

Del 01/02/2017 Al 28/02/2017

RD\$

OBJETO	DETALLE	PRESUPUESTO RECIBIDO	PRESUPUESTO EJECUTADO
2612	MUEBLES DE ALOJAMIENTO, EXCEPTO DE OFICINA Y ESTANTERIA	0.00	60,582.67
261201	MUEBLES DE ALOJAMIENTO, EXCEPTO DE OFICINA Y ESTANTERIA	0.00	60,582.67
2613	EQUIPO COMPUTACIONAL	491,459.00	1,675,964.91
261301	EQUIPO COMPUTACIONAL	491,459.00	1,675,964.91
2614	OBJETOS DE VALOR	2,152,500.00	0.00
261401	METALES Y PIEDRAS PRECIOSAS	2,152,500.00	0.00
2617	ELECTRODOMÉSTICOS	0.00	2,345,021.06
261701	ELECTRODOMESTICOS	0.00	2,345,021.06
2619	OTROS MOBILIARIOS Y EQUIPOS NO IDENTIFICADOS PRECEDENTEMEN	2,482,082.00	82,600.00
261901	OTROS MOBILIARIOS Y EQUIPOS NO IDENTIFICADOS PRECEDENTEMEN	2,482,082.00	82,600.00
262	MOBILIARIO Y EQUIPO EDUCACIONAL Y RECREATIVO	99,166.00	139,122.00
2623	CAMARAS FOTOGRAFICAS Y DE VIDEO	99,166.00	139,122.00
262301	CAMARAS FOTOGRAFICAS Y DE VIDEO	99,166.00	139,122.00
264	VEHICULOS Y EQUIPO DE TRANSPORTE, TRACCION Y ELEVACION	0.00	128,856.00
2642	CARROCERIAS Y REMOLQUES	0.00	128,856.00
264201	CARROCERIAS Y REMOLQUES	0.00	128,856.00
265	MAQUINARIA, OTROS EQUIPOS Y HERRAMIENTAS	4,410,000.00	503,349.71
2652	MAQUINARIA Y EQUIPO INDUSTRIAL	0.00	23,000.01
265201	MAQUINARIA Y EQUIPO INDUSTRIAL	0.00	23,000.01
2654	SISTEMAS DE AIRE ACONDICIONADO, CALEFACCION Y REFRIGERACION	2,187,500.00	0.00
265401	SISTEMA DE AIRE ACONDICIONADO, CALEFACCION Y REFRIGERACION	2,187,500.00	0.00
2655	EQUIPO DE COMUNICACION, TELECOMUNICACIONES Y SEÑALAMIENT	939,166.00	165,204.72
265501	EQUIPO DE COMUNICACION, TELECOMUNICACIONES Y SEÑALAMIENT	939,166.00	165,204.72
2656	EQUIPO DE GENERACION ELECTRICA, APARATOS Y ACCESORIOS ELI	495,834.00	315,144.98
265601	EQUIPO DE GENERACION ELECTRICA, APARATOS Y ACCESORIOS ELI	495,834.00	315,144.98
2657	HERRAMIENTAS Y MAQUINAS-HERRAMIENTAS	87,500.00	0.00
265701	HERRAMIENTAS	87,500.00	0.00



# Junta Central Electoral

## PRESUPUESTO

### CLASIFICACION INSTITUCIONAL POR OBJETO DEL GASTO EJECUCION CONSOLIDADA DE GASTOS INSTITUCIONALES

Del 01/02/2017 Al 28/02/2017

RD\$

OBJETO	DETALLE	PRESUPUESTO RECIBIDO	PRESUPUESTO EJECUTADO
2658	OTROS EQUIPOS	700,000.00	0.00
265801	OTROS EQUIPOS	700,000.00	0.00
269	EQUIPOS DE DEFENSA Y SEGURIDAD	343,749.00	0.00
2692	EQUIPOS DE SEGURIDAD	343,749.00	0.00
269201	EQUIPOS DE SEGURIDAD	343,749.00	0.00
<b>27</b>	<b>OBRAS</b>	<b>0.00</b>	<b>17,388,689.65</b>
271	OBRAS EN EDIFICACIONES	0.00	17,388,689.65
2712	OBRAS PARA EDIFICACION NO RESIDENCIAL	0.00	17,388,689.65
271201	OBRAS PARA EDIFICACION NO RESIDENCIAL	0.00	17,388,689.65
<b>29</b>	<b>GASTOS FINANCIEROS</b>	<b>0.00</b>	<b>2,611,777.98</b>
291	INTERESES DE LA DEUDA PUBLICA INTERNA	0.00	2,611,777.98
2911	INTERESES DE LA DEUDA PUBLICA INTERNA DE CORTO PLAZO	0.00	1,166,666.67
291101	INTERESES DE LA DEUDA PUBLICA INTERNA DE CORTO PLAZO	0.00	1,166,666.67
2912	INTERESES DE LA DEUDA PUBLICA INTERNA DE LARGO PLAZO	0.00	1,445,111.31
291201	INTERESES DE LA DEUDA PUBLICA INTERNA DE LARGO PLAZO	0.00	1,445,111.31
<b>41</b>	<b>APLICACIONES FINANCIERAS</b>	<b>0.00</b>	<b>5,152,634.58</b>
412	DISMINUCION DE PASIVOS	0.00	5,152,634.58
4123	AMORTIZACIÓN DE PRÉSTAMOS	0.00	5,152,634.58
412303	AMORTIZACIÓN DE PRÉSTAMOS DE LARGO PLAZO NO CORRIENTES I	0.00	5,152,634.58
<b>TOTALES</b>		<b>454,241,246.00</b>	<b>517,740,370.98</b>



***Junta Central Electoral***  
*Garantía de Identidad y Democracia*

*DIRECCION FINANCIERA*

## **PRESUPUESTO EJECUTADO**

# **CLASIFICACION INSTITUCIONAL POR OBJETO DEL GASTO Y APLICACIONES FINANCIERAS**

*DEL 1ro. AL 28 DE FEBRERO 2017*





# Junta Central Electoral

## PRESUPUESTO

### CLASIFICACION INSTITUCIONAL POR OBJETO DEL GASTO Y APLICACIONES FINANCIERAS

### EJECUCION CONSOLIDADA DE GASTOS INSTITUCIONALES

Del 01/02/2017 Al 28/02/2017

RD\$

OBJETO	DETALLE	PRESUPUESTO RECIBIDO	PRESUPUESTO EJECUTADO
<b>GASTOS CORRIENTES</b>		<b>440,003,956.00</b>	<b>488,263,656.89</b>
<b>21</b>	<b>SERVICIOS PERSONALES</b>	<b>170,063,411.00</b>	<b>262,649,198.33</b>
211	REMUNERACIONES	149,241,107.00	217,586,266.16
2111	REMUNERACIONES AL PERSONAL FIJO	135,592,642.00	185,202,812.65
211101	SUELDOS FIJOS	135,592,642.00	185,202,812.65
2112	REMUNERACIONES AL PERSONAL CON CARACTER TRANSITORIO	1,810,821.00	4,052,362.28
211201	SUELDOS AL PERSONAL CONTRATADO Y/O IGUALADO	1,285,156.00	0.00
211202	SUELDOS DE PERSONAL NOMINAL	206,949.00	3,425,736.17
211203	SUPLENCIAS	318,716.00	626,626.11
2114	SUELDO ANUAL NO. 13	11,837,644.00	26,318.38
211401	SUELDO ANUAL NO. 13 (REGALIA PASCUAL)	11,837,644.00	26,318.38
2115	PRESTACIONES ECONOMICAS	0.00	28,304,772.85
211503	PRESTACION LABORAL POR DESVINCULACION	0.00	26,721,131.87
211504	VACACIONES NO DISFRUTADAS	0.00	1,583,640.98
212	SOBRESUELDOS	14,245,632.00	36,227,928.20
2121	PRIMAS POR ANTIGUEDAD	9,219,052.00	14,222,053.35
212101	PRIMAS POR ANTIGUEDAD	9,219,052.00	14,222,053.35
2122	COMPENSACION	5,026,580.00	22,005,874.85
212202	COMPENSACION POR HORAS EXTRAORDINARIAS	2,372,413.00	0.00
212205	COMPENSACION SERVICIOS DE SEGURIDAD	2,654,167.00	22,005,874.85
213	DIETAS Y GASTOS DE REPRESENTACION	2,595,985.00	4,313,193.45
2131	DIETAS	229,457.00	34,000.00
213101	DIETAS EN EL PAIS	229,457.00	34,000.00
2132	GASTOS DE REPRESENTACION	2,366,528.00	4,279,193.45



# Junta Central Electoral

## PRESUPUESTO

### CLASIFICACION INSTITUCIONAL POR OBJETO DEL GASTO Y APLICACIONES FINANCIERAS EJECUCION CONSOLIDADA DE GASTOS INSTITUCIONALES

Del 01/02/2017 Al 28/02/2017

RD\$

OBJETO	DETALLE	PRESUPUESTO RECIBIDO	PRESUPUESTO EJECUTADO
213201	GASTOS DE REPRESENTACION EN EL PAIS	2,366,528.00	4,279,193.45
215	CONTRIBUCIONES A LA SEGURIDAD SOCIAL Y RIESGO LABORAL	3,980,687.00	4,521,810.52
2152	CONTRIBUCIONES AL SEGURO DE PENSIONES	3,980,687.00	4,521,810.52
215201	CONTRIBUCION AL SEGURO DE PENSIONES	3,980,687.00	4,521,810.52
<b>22</b>	<b>SERVICIOS NO PERSONALES</b>	<b>192,715,752.00</b>	<b>141,351,065.57</b>
221	SERVICIOS BASICOS	32,521,041.00	25,610,343.37
2212	SERVICIOS TELEFONICO DE LARGA DISTANCIA	702,711.00	0.00
221201	SERVICIOS TELEFONICOS DE LARGA DISTANCIA	702,711.00	0.00
2213	TELEFONO LOCAL	15,359,852.00	14,486,763.40
221301	TELEFONO LOCAL	15,359,852.00	14,486,763.40
2214	TELEFAX Y CORREOS	1,122,335.00	35,614.56
221401	TELEFAX Y CORREOS	1,122,335.00	35,614.56
2215	SERVICIO DE INTERNET Y TELEVISION POR CABLE	4,956,643.00	1,066,588.20
221501	SERVICIOS DE INTERNET Y TELEVISION POR CABLE	4,956,643.00	1,066,588.20
2216	ELECTRICIDAD	9,868,334.00	9,840,501.20
221601	ENERGIA ELECTRICA	9,868,334.00	9,840,501.20
2217	AGUA	187,834.00	75,876.01
221701	AGUA POTABLE	187,834.00	75,876.01
2218	RECOLECCION DE RESIDUOS SOLIDOS	323,332.00	105,000.00
221801	RECOLECCION DE RESIDUOS SOLIDOS (BASURA)	323,332.00	105,000.00
222	PUBLICIDAD IMPRESION Y ENCUADERNACION	8,226,878.00	20,235,196.03
2221	PUBLICIDAD Y PROPAGANDA	5,833,335.00	18,367,240.66
222101	PUBLICIDAD Y PROPAGANDA	5,833,335.00	18,367,240.66
2222	IMPRESION Y ENCUADERNACION	2,393,543.00	1,867,955.37



# Junta Central Electoral

## PRESUPUESTO

### CLASIFICACION INSTITUCIONAL POR OBJETO DEL GASTO Y APLICACIONES FINANCIERAS EJECUCION CONSOLIDADA DE GASTOS INSTITUCIONALES

Del 01/02/2017 Al 28/02/2017

RD\$

OBJETO	DETALLE	PRESUPUESTO RECIBIDO	PRESUPUESTO EJECUTADO
222201	IMPRESION Y ENCUADERNACION	2,393,543.00	1,867,955.37
223	VIATICOS	5,394,250.00	4,272,070.00
2231	VIATICOS DENTRO DEL PAIS	4,560,084.00	3,511,460.00
223101	VIATICOS DENTRO DEL PAIS	4,560,084.00	3,511,460.00
2232	VIATICOS FUERA DEL PAIS	834,166.00	760,610.00
223201	VIATICOS FUERA DEL PAIS	834,166.00	760,610.00
224	TRANSPORTE Y ALMACENAJE	3,261,043.00	823,042.83
2241	PASAJES	1,531,579.00	711,972.83
224101	PASAJES PARA TRANSPORTE TERRESTRE	1,531,579.00	711,972.83
2242	FLETES	1,256,966.00	77,493.00
224201	FLETES	1,256,966.00	77,493.00
2244	PEAJE	472,498.00	33,577.00
224401	PEAJE	472,498.00	33,577.00
225	ALQUILERES Y RENTAS	15,124,835.00	21,206,961.10
2251	ALQUILERES Y RENTAS DE EDIFICIOS Y LOCALES	8,288,680.00	11,059,646.49
225101	ALQUILERES Y RENTAS DE EDIFICIOS Y LOCALES	8,288,680.00	11,059,646.49
2252	ALQUILERES DE EQUIPOS DE PRODUCCION	0.00	1,051,494.70
225201	ALQUILERES DE EQUIPOS DE PRODUCCION	0.00	1,051,494.70
2253	ALQUILERES DE MAQUINARIAS Y EQUIPOS	3,710,362.00	1,874,377.87
225301	ALQUILER DE EQUIPO EDUCACIONAL	291,669.00	0.00
225302	ALQUILER DE EQUIPO PARA COMPUTACION	972,416.00	0.00
225303	ALQUILER DE EQUIPO DE COMUNICACION	145,834.00	645,406.07
225304	ALQUILER DE EQUIPO DE OFICINA Y MUEBLES	2,300,443.00	1,228,971.80
2254	ALQUILERES DE EQUIPOS DE TRANSPORTE, TRACCION Y ELE'	914,959.00	6,605,026.50



# Junta Central Electoral

## PRESUPUESTO

### CLASIFICACION INSTITUCIONAL POR OBJETO DEL GASTO Y APLICACIONES FINANCIERAS

### EJECUCION CONSOLIDADA DE GASTOS INSTITUCIONALES

Del 01/02/2017 Al 28/02/2017

RD\$

OBJETO	DETALLE	PRESUPUESTO RECIBIDO	PRESUPUESTO EJECUTADO
225401	ALQUILERES DE EQUIPOS DE TRANSPORTE, TRACCION Y ELE	914,959.00	6,605,026.50
2258	OTROS ALQUILERES	2,210,834.00	616,415.54
225801	OTROS ALQUILERES	2,210,834.00	616,415.54
226	SEGUROS	59,354,167.00	44,878,140.25
2261	SEGURO DE BIENES INMUEBLES E INFRAESTRUCTURA	5,045,834.00	3,641,152.00
226101	SEGURO DE BIENES INMUEBLES E INFRAESTRUCTURA	5,045,834.00	3,641,152.00
2262	SEGURO DE BIENES MUEBLES	3,708,333.00	5,827,328.29
226201	SEGURO DE BIENES MUEBLES	3,708,333.00	5,827,328.29
2263	SEGUROS DE PERSONAS	50,600,000.00	35,409,659.96
226301	SEGURO MEDICO	50,600,000.00	28,210,681.80
226302	SEGURO DE VIDA	0.00	7,198,978.16
227	SERVICIOS DE CONSERVACION, REPARACIONES MENORES E	13,463,374.00	7,855,994.04
2271	OBRAS MENORES	7,135,041.00	20,460.16
227101	OBRAS MENORES EN EDIFICACIONES	4,320,457.00	1,500.00
227102	SERVICIOS ESPECIALES DE MANTENIMIENTO Y REPARACION	799,168.00	18,960.16
227103	LIMPIEZA, DESMALEZAMIENTO DE TIERRAS Y TERRENOS	52,500.00	0.00
227104	MANTENIMIENTO Y REPARACION DE OBRAS CIVILES EN INSTA	1,143,334.00	0.00
227107	SERVICIOS DE PINTURA Y DERIVADOS CON FIN DE HIGIENE Y	819,582.00	0.00
2272	REPARACIONES DE MAQUINARIAS Y EQUIPOS	6,328,333.00	7,835,533.88
227201	MANTENIMIENTO Y REPARACION DE EQUIPO EDUCACIONAL	145,834.00	0.00
227202	MANTENIMIENTO Y REPARACION DE EQUIPO DE COMPUTACIO	729,166.00	4,113.25
227203	MANTENIMIENTO Y REPARACION DE EQUIPO DE COMUNICACI	52,500.00	0.00
227204	MANTENIMIENTO Y REPARACION DE EQUIPO DE OFICINA Y ML	2,409,166.00	5,257,787.58
227206	MANTENIMIENTO Y REPARACION DE EQUIPOS DE TRANSPORT	2,991,667.00	2,573,633.05



# Junta Central Electoral

## PRESUPUESTO

### CLASIFICACION INSTITUCIONAL POR OBJETO DEL GASTO Y APLICACIONES FINANCIERAS EJECUCION CONSOLIDADA DE GASTOS INSTITUCIONALES

Del 01/02/2017 Al 28/02/2017

RD\$

OBJETO	DETALLE	PRESUPUESTO RECIBIDO	PRESUPUESTO EJECUTADO
228	OTROS SERVICIOS NO PERSONALES	55,370,164.00	16,469,317.95
2281	GASTOS JUDICIALES	1,408,516.00	50,150.00
228101	GASTOS POR PROCESOS JUDICIALES	1,408,516.00	50,150.00
2282	COMISIONES Y GASTOS BANCARIOS	854,582.00	264,612.51
228201	COMISIONES Y GASTOS BANCARIOS	854,582.00	264,612.51
2284	SERVICIOS FUNERARIOS Y GASTOS CONEXOS	151,666.00	0.00
228401	SERVICIOS FUNERARIOS Y GASTOS CONEXOS	151,666.00	0.00
2285	FUMIGACION, LAVANDERIA, LIMPIEZA E HIGIENE	4,045,418.00	1,775,498.03
228501	FUMIGACION	2,654,166.00	1,520,245.44
228502	LAVANDERIA	163,334.00	42,308.90
228503	LIMPIEZA E HIGIENE	1,227,918.00	212,943.69
2286	ORGANIZACION DE EVENTOS Y FESTIVIDADES	15,341,666.00	3,343,431.85
228601	EVENTOS GENERALES	14,291,666.00	3,230,686.40
228603	ACTUACIONES DEPORTIVAS	204,166.00	19,200.00
228604	ACTUACIONES ARTISTICAS	845,834.00	93,545.45
2287	SERVICIOS TECNICOS Y PROFESIONALES	19,397,915.00	9,812,160.36
228701	ESTUDIOS, INVESTIGACIONES Y ANALISIS DE FACTIBILIDAD	851,666.00	0.00
228702	SERVICIOS JURIDICOS	1,376,666.00	0.00
228703	SERVICIOS DE CONTABILIDAD Y AUDITORIA	1,050,000.00	0.00
228704	SERVICIOS DE CAPACITACION	2,963,334.00	0.00
228705	SERVICIOS DE INFORMATICA Y SISTEMAS COMPUTARIZADOS	918,750.00	182,381.94
228706	OTROS SERVICIOS TECNICOS PROFESIONALES	12,237,499.00	9,629,778.42
2288	IMPUESTOS, DERECHOS Y TASAS	4,287,500.00	389,655.23
228801	IMPUESTOS	3,715,834.00	386,174.60



# Junta Central Electoral

## PRESUPUESTO

### CLASIFICACION INSTITUCIONAL POR OBJETO DEL GASTO Y APLICACIONES FINANCIERAS

### EJECUCION CONSOLIDADA DE GASTOS INSTITUCIONALES

Del 01/02/2017 Al 28/02/2017

RD\$

OBJETO	DETALLE	PRESUPUESTO RECIBIDO	PRESUPUESTO EJECUTADO
228802	DERECHOS	571,666.00	0.00
228803	TASAS	0.00	3,480.63
2289	OTROS GASTOS OPERATIVOS	9,882,901.00	833,809.97
228904	OTROS GASTOS POR INDEMNIZACIONES Y COMPENSACIONES	1,050,000.00	744,382.95
228905	OTROS GASTOS OPERATIVOS NO IDENTIFICADOS PRECEDEN	8,832,901.00	89,427.02
<b>23</b>	<b>MATERIALES Y SUMINISTROS</b>	<b>76,157,969.00</b>	<b>79,062,402.40</b>
231	ALIMENTOS Y BEBIDAS PARA PERSONAS	11,598,332.00	12,317,003.01
2311	ALIMENTOS Y BEBIDAS PARA PERSONAS	10,145,832.00	11,999,756.39
231101	ALIMENTOS Y BEBIDAS PARA PERSONAS	10,145,832.00	11,999,756.39
2313	PRODUCTOS AGROFORESTALES Y PECUARIOS	886,666.00	195,234.62
231303	PRODUCTOS FORESTALES	886,666.00	195,234.62
2314	MADERA, CORCHO Y SUS MANUFACTURAS	565,834.00	122,012.00
231401	MADERA, CORCHO Y SUS MANUFACTURAS	565,834.00	122,012.00
232	TEXTILES Y VESTUARIOS	4,307,465.00	9,191,450.07
2321	HILADOS Y TELAS	379,166.00	710.00
232101	HILADOS Y TELAS	379,166.00	710.00
2322	ACABADOS TEXTILES	1,516,666.00	769,270.48
232201	ACABADOS TEXTILES	1,516,666.00	769,270.48
2323	PRENDAS DE VESTIR	2,324,133.00	8,283,857.39
232301	PRENDAS DE VESTIR	2,324,133.00	8,283,857.39
2324	CALZADOS	87,500.00	137,612.20
232401	CALZADOS	87,500.00	137,612.20
233	PRODUCTOS DE PAPEL, CARTON E IMPRESOS	11,030,380.00	1,699,442.59
2331	PAPEL DE ESCRITORIO	1,500,833.00	342,834.37



# Junta Central Electoral

## PRESUPUESTO

### CLASIFICACION INSTITUCIONAL POR OBJETO DEL GASTO Y APLICACIONES FINANCIERAS

### EJECUCION CONSOLIDADA DE GASTOS INSTITUCIONALES

Del 01/02/2017 Al 28/02/2017

RD\$

OBJETO	DETALLE	PRESUPUESTO RECIBIDO	PRESUPUESTO EJECUTADO
233101	PAPEL DE ESCRITORIO	1,500,833.00	342,834.37
2332	PRODUCTOS DE PAPEL Y CARTON	3,123,714.00	1,291,617.38
233201	PRODUCTOS DE PAPEL Y CARTON	3,123,714.00	1,291,617.38
2333	PRODUCTOS DE ARTES GRAFICAS	5,822,499.00	47,965.37
233301	PRODUCTOS DE ARTES GRAFICAS	5,822,499.00	47,965.37
2334	LIBROS, REVISTAS Y PERIODICOS	495,834.00	17,025.48
233401	LIBROS, REVISTAS Y PERIODICOS	495,834.00	17,025.48
2335	TEXTOS DE ENSEÑANZA	87,500.00	0.00
233501	TEXTOS DE ENSEÑANZA	87,500.00	0.00
234	PRODUCTOS FARMACEUTICOS	239,166.00	1,702.69
2341	PRODUCTOS MEDICINALES PARA USO HUMANO	239,166.00	1,702.69
234101	PRODUCTOS MEDICINALES PARA USO HUMANO	239,166.00	1,702.69
235	PRODUCTOS DE CUERO, CAUCHO Y PLASTICO	6,682,083.00	1,421,296.62
2351	CUEROS Y PIELES	87,500.00	0.00
235101	CUEROS Y PIELES	87,500.00	0.00
2352	ARTICULOS DE CUERO	87,500.00	283.20
235201	ARTICULOS DE CUERO	87,500.00	283.20
2353	LLANTAS Y NEUMATICOS	2,005,500.00	18,870.75
235301	LLANTAS Y NEUMATICOS	2,005,500.00	18,870.75
2354	ARTICULOS DE CAUCHO	275,334.00	530,052.46
235401	ARTICULOS DE CAUCHO	275,334.00	530,052.46
2355	ARTICULOS DE PLASTICO	4,226,249.00	872,090.21
235501	ARTICULOS DE PLASTICO	4,226,249.00	872,090.21
236	PRODUCTOS DE MINERALES, METALICOS Y NO METALICOS	6,407,035.00	1,338,184.83



# Junta Central Electoral

## PRESUPUESTO

### CLASIFICACION INSTITUCIONAL POR OBJETO DEL GASTO Y APLICACIONES FINANCIERAS

### EJECUCION CONSOLIDADA DE GASTOS INSTITUCIONALES

Del 01/02/2017 Al 28/02/2017

RD\$

OBJETO	DETALLE	PRESUPUESTO RECIBIDO	PRESUPUESTO EJECUTADO
2361	PRODUCTOS DE CEMENTO, CAL, ASBESTO, YESO Y ARCILLA	1,264,664.00	39,412.00
236101	PRODUCTOS DE CEMENTO	214,666.00	3,835.00
236102	PRODUCTOS DE CAL	99,166.00	0.00
236103	PRODUCTOS DE ASBESTOS	64,166.00	0.00
236104	PRODUCTOS DE YESO	787,500.00	35,577.00
236105	PRODUCTOS DE ARCILLA Y DERIVADOS	99,166.00	0.00
2362	PRODUCTOS DE VIDRIO, LOZA Y PORCELANA	534,041.00	354,602.29
236201	PRODUCTOS DE VIDRIO	207,375.00	67,529.53
236202	PRODUCTOS DE LOZA	134,166.00	0.00
236203	PRODUCTOS DE PORCELANA	192,500.00	287,072.76
2363	PRODUCTOS METALICOS Y SUS DERIVADOS	4,234,998.00	942,151.02
236301	PRODUCTOS FERROSOS	40,834.00	0.00
236302	PRODUCTOS NO FERROSOS	198,334.00	978.00
236303	ESTRUCTURAS METALICAS ACABADAS	2,560,832.00	469,724.72
236304	HERRAMIENTAS MENORES	530,832.00	129,567.22
236305	PRODUCTOS DE HOJALATA	204,166.00	0.00
236306	ACCESORIOS DE METAL	700,000.00	341,881.08
2364	MINERALES	256,666.00	1,000.00
236404	PIEDRA, ARCILLA Y ARENA	64,166.00	1,000.00
236405	PRODUCTOS AISLANTES	52,500.00	0.00
236406	PRODUCTOS ABRASIVOS	52,500.00	0.00
236407	OTROS MINERALES	87,500.00	0.00
2369	OTROS PRODUCTOS MINERALES NO METALICOS	116,666.00	1,019.52
236901	OTROS PRODUCTOS MINERALES NO METALICOS	116,666.00	1,019.52





# Junta Central Electoral

## PRESUPUESTO

### CLASIFICACION INSTITUCIONAL POR OBJETO DEL GASTO Y APLICACIONES FINANCIERAS

### EJECUCION CONSOLIDADA DE GASTOS INSTITUCIONALES

Del 01/02/2017 Al 28/02/2017

RD\$

OBJETO	DETALLE	PRESUPUESTO RECIBIDO	PRESUPUESTO EJECUTADO
237	COMBUSTIBLES, LUBRICANTES, PRODUCTOS QUIMICOS Y CONEXOS	20,732,674.00	50,415,693.89
2371	COMBUSTIBLES Y LUBRICANTES	12,328,850.00	7,248,604.21
237101	GASOLINA	3,874,934.00	362,787.86
237102	GASOIL	7,100,584.00	6,376,991.82
237104	GAS GLP	105,000.00	0.00
237105	ACEITES Y GRASAS	641,666.00	508,824.53
237106	LUBRICANTES	606,666.00	0.00
2372	PRODUCTOS QUIMICOS Y CONEXOS	8,403,824.00	43,167,089.68
237203	PRODUCTOS QUIMICOS DE USO PERSONAL (DESINFECTANTES, DESODORANTES, etc.)	7,706,740.00	210,469.06
237204	ABONOS Y FERTILIZANTES	180,834.00	0.00
237205	INSECTICIDAS, FUMIGANTES Y OTROS	105,000.00	700.00
237206	PINTURAS, BARNICES, LACAS, DILUYENTES Y ABSORBENTES	411,250.00	620,139.84
237207	TINTAS Y TONERS PARA FOTOCOPIADORAS	0.00	536,662.98
237209	TINTAS Y TONERS PARA IMPRESORAS Y SCANERS	0.00	40,754,992.18
237299	OTROS PRODUCTOS QUIMICOS Y CONEXOS	0.00	1,044,125.62
239	PRODUCTOS Y UTILES VARIOS	15,160,834.00	2,677,628.70
2391	MATERIAL PARA LIMPIEZA	962,500.00	26,055.88
239101	MATERIAL PARA LIMPIEZA	962,500.00	26,055.88
2392	UTILES DE ESCRITORIO, OFICINA, INFORMATICA Y DE ENSEÑANZA	6,848,334.00	1,754,307.17
239201	UTILES DE ESCRITORIO	6,848,334.00	431,927.95
239203	UTILES RELACIONADOS CON INFORMATICA	0.00	1,320,963.23
239204	UTILES DE ENSEÑANZA	0.00	1,416.00
2394	UTILES DESTINADOS A ACTIVIDADES DEPORTIVAS Y RECREATIVAS	70,000.00	0.00
239401	UTILES DESTINADOS A ACTIVIDADES DEPORTIVAS Y RECREATIVAS	70,000.00	0.00



# Junta Central Electoral

## PRESUPUESTO

### CLASIFICACION INSTITUCIONAL POR OBJETO DEL GASTO Y APLICACIONES FINANCIERAS EJECUCION CONSOLIDADA DE GASTOS INSTITUCIONALES

Del 01/02/2017 Al 28/02/2017

RD\$

OBJETO	DETALLE	PRESUPUESTO RECIBIDO	PRESUPUESTO EJECUTADO
2395	UTILES DE COCINA Y COMEDOR	233,334.00	295,646.31
239501	UTILES DE COCINA Y COMEDOR	233,334.00	295,646.31
2396	PRODUCTOS ELECTRICOS Y AFINES	4,631,666.00	529,932.46
239601	PRODUCTOS ELECTRICOS Y AFINES	4,631,666.00	529,932.46
2398	OTROS REPUESTOS Y ACCESORIOS MENORES	87,500.00	6,715.94
239801	OTROS REPUESTOS Y ACCESORIOS MENORES	87,500.00	6,715.94
2399	PRODUCTOS Y UTILES VARIOS N.I.P.	2,327,500.00	64,970.93
239901	PRODUCTOS Y UTILES VARIOS NO IDENTIFICADOS PRECEDEN	2,327,500.00	64,970.93
<b>24</b>	<b>TRANSFERENCIAS CORRIENTES</b>	<b>1,066,824.00</b>	<b>2,589,212.61</b>
241	TRANSFERENCIAS CORRIENTES AL SECTOR PRIVADO	792,658.00	2,589,212.61
2412	AYUDAS Y DONACIONES A PERSONAS	286,419.00	1,515,876.61
241201	AYUDAS Y DONACIONES PROGRAMADAS A HOGARES Y PERSO	110,834.00	15,000.00
241202	AYUDAS Y DONACIONES OCASIONALES A HOGARES Y PERSO	175,585.00	1,500,876.61
2414	BECAS Y VIAJES DE ESTUDIOS	506,239.00	1,056,336.00
241401	BECAS NACIONALES	360,406.00	1,056,336.00
241402	BECAS EXTRANJERAS	145,833.00	0.00
2416	TRANSFERENCIAS CORRIENTES A ASOCIACIONES SIN FINES L	0.00	17,000.00
241601	TRANSFERENCIAS CORRIENTES A ASOCIACIONES SIN FINES L	0.00	17,000.00
244	TRANSFERENCIAS CORRIENTES A EMPRESAS PUBLICAS NO F	70,000.00	0.00
2441	TRANSFERENCIAS CORRIENTES A EMPRESAS PÚBLICAS NO F	70,000.00	0.00
244101	TRANSFERENCIAS CORRIENTES A EMPRESAS PÚBLICAS NO F	70,000.00	0.00
247	TRANSFERENCIAS CORRIENTES AL SECTOR EXTERNO	204,166.00	0.00
2472	TRANSFERENCIAS CORRIENTES A ORGANISMOS INTERNACIO	204,166.00	0.00
247201	TRANSFERENCIAS CORRIENTES A ORGANISMOS INTERNACIO	204,166.00	0.00



# Junta Central Electoral

## PRESUPUESTO

### CLASIFICACION INSTITUCIONAL POR OBJETO DEL GASTO Y APLICACIONES FINANCIERAS

### EJECUCION CONSOLIDADA DE GASTOS INSTITUCIONALES

Del 01/02/2017 Al 28/02/2017

RD\$

OBJETO	DETALLE	PRESUPUESTO RECIBIDO	PRESUPUESTO EJECUTADO
<b>29</b>	<b>GASTOS FINANCIEROS</b>	<b>0.00</b>	<b>2,611,777.98</b>
291	INTERESES DE LA DEUDA PUBLICA INTERNA	0.00	2,611,777.98
2911	INTERESES DE LA DEUDA PUBLICA INTERNA DE CORTO PLAZC	0.00	1,166,666.67
291101	INTERESES DE LA DEUDA PUBLICA INTERNA DE CORTO PLAZC	0.00	1,166,666.67
2912	INTERESES DE LA DEUDA PUBLICA INTERNA DE LARGO PLAZC	0.00	1,445,111.31
291201	INTERESES DE LA DEUDA PUBLICA INTERNA DE LARGO PLAZC	0.00	1,445,111.31
<b>GASTOS DE CAPITAL</b>		<b>14,237,290.00</b>	<b>24,324,079.51</b>
<b>26</b>	<b>BIENES MUEBLES, INMUEBLES E INTANGIBLES</b>	<b>14,237,290.00</b>	<b>6,935,389.86</b>
261	MOBILIARIO Y EQUIPO	9,384,375.00	6,164,062.15
2611	MUEBLES DE OFICINA Y ESTANTERIA	4,258,334.00	1,999,893.51
261101	MUEBLES DE OFICINA Y ESTANTERIA	4,258,334.00	1,999,893.51
2612	MUEBLES DE ALOJAMIENTO, EXCEPTO DE OFICINA Y ESTANTE	0.00	60,582.67
261201	MUEBLES DE ALOJAMIENTO, EXCEPTO DE OFICINA Y ESTANTE	0.00	60,582.67
2613	EQUIPO COMPUTACIONAL	491,459.00	1,675,964.91
261301	EQUIPO COMPUTACIONAL	491,459.00	1,675,964.91
2614	OBJETOS DE VALOR	2,152,500.00	0.00
261401	METALES Y PIEDRAS PRECIOSAS	2,152,500.00	0.00
2617	ELECTRODOMÉSTICOS	0.00	2,345,021.06
261701	ELECTRODOMESTICOS	0.00	2,345,021.06
2619	OTROS MOBILIARIOS Y EQUIPOS NO IDENTIFICADOS PRECEDE	2,482,082.00	82,600.00
261901	OTROS MOBILIARIOS Y EQUIPOS NO IDENTIFICADOS PRECEDE	2,482,082.00	82,600.00
262	MOBILIARIO Y EQUIPO EDUCACIONAL Y RECREATIVO	99,166.00	139,122.00
2623	CAMARAS FOTOGRAFICAS Y DE VIDEO	99,166.00	139,122.00
262301	CAMARAS FOTOGRAFICAS Y DE VIDEO	99,166.00	139,122.00



# Junta Central Electoral

## PRESUPUESTO

### CLASIFICACION INSTITUCIONAL POR OBJETO DEL GASTO Y APLICACIONES FINANCIERAS

### EJECUCION CONSOLIDADA DE GASTOS INSTITUCIONALES

Del 01/02/2017 Al 28/02/2017

RD\$

OBJETO	DETALLE	PRESUPUESTO RECIBIDO	PRESUPUESTO EJECUTADO
264	VEHICULOS Y EQUIPO DE TRANSPORTE, TRACCION Y ELEVAC	0.00	128,856.00
2642	CARROCERIAS Y REMOLQUES	0.00	128,856.00
264201	CARROCERIAS Y REMOLQUES	0.00	128,856.00
265	MAQUINARIA, OTROS EQUIPOS Y HERRAMIENTAS	4,410,000.00	503,349.71
2652	MAQUINARIA Y EQUIPO INDUSTRIAL	0.00	23,000.01
265201	MAQUINARIA Y EQUIPO INDUSTRIAL	0.00	23,000.01
2654	SISTEMAS DE AIRE ACONDICIONADO, CALEFACCION Y REFRIG	2,187,500.00	0.00
265401	SISTEMA DE AIRE ACONDICIONADO, CALEFACCION Y REFRIGE	2,187,500.00	0.00
2655	EQUIPO DE COMUNICACION, TELECOMUNICACIONES Y SEÑAL	939,166.00	165,204.72
265501	EQUIPO DE COMUNICACION, TELECOMUNICACIONES Y SEÑAL	939,166.00	165,204.72
2656	EQUIPO DE GENERACION ELECTRICA, APARATOS Y ACCESOR	495,834.00	315,144.98
265601	EQUIPO DE GENERACION ELECTRICA, APARATOS Y ACCESOR	495,834.00	315,144.98
2657	HERRAMIENTAS Y MAQUINAS-HERRAMIENTAS	87,500.00	0.00
265701	HERRAMIENTAS	87,500.00	0.00
2658	OTROS EQUIPOS	700,000.00	0.00
265801	OTROS EQUIPOS	700,000.00	0.00
269	EQUIPOS DE DEFENSA Y SEGURIDAD	343,749.00	0.00
2692	EQUIPOS DE SEGURIDAD	343,749.00	0.00
269201	EQUIPOS DE SEGURIDAD	343,749.00	0.00
<b>27</b>	<b>OBRAS</b>	<b>0.00</b>	<b>17,388,689.65</b>
271	OBRAS EN EDIFICACIONES	0.00	17,388,689.65
2712	OBRAS PARA EDIFICACION NO RESIDENCIAL	0.00	17,388,689.65
271201	OBRAS PARA EDIFICACION NO RESIDENCIAL	0.00	17,388,689.65
<b>TOTAL GASTOS CORRIENTE Y DE CAPITAL</b>		<b>454,241,246.00</b>	<b>512,587,736.40</b>



# Junta Central Electoral

## PRESUPUESTO

### CLASIFICACION INSTITUCIONAL POR OBJETO DEL GASTO Y APLICACIONES FINANCIERAS

### EJECUCION CONSOLIDADA DE GASTOS INSTITUCIONALES

Del 01/02/2017 Al 28/02/2017

RD\$

OBJETO	DETALLE	PRESUPUESTO RECIBIDO	PRESUPUESTO EJECUTADO
APLICACIONES FINANCIERAS--		0.00	5,152,634.58
41	APLICACIONES FINANCIERAS	0.00	5,152,634.58
412	DISMINUCION DE PASIVOS	0.00	5,152,634.58
4123	AMORTIZACIÓN DE PRÉSTAMOS	0.00	5,152,634.58
412303	AMORTIZACIÓN DE PRÉSTAMOS DE LARGO PLAZO NO CORRIE	0.00	5,152,634.58
<b>TOTAL GASTO + APLICACIONES</b>		<b>454,241,246.00</b>	<b>517,740,370.98</b>



***Junta Central Electoral***  
*Garantía de Identidad y Democracia*

## **PRESUPUESTO EJECUTADO**

# **DETALLE POR UNIDAD EJECUTORA DE LA EJECUCION PRESUPUESTARIA**

*DEL 1ro. AL 28 DE FEBRERO 2017*

**JUNTA CENTRAL ELECTORAL**  
**DIRECCION FINANCIERA**  
**UNIDAD DE PRESUPUESTO INSTITUCIONAL**  
**PRESUPUESTO EJECUTADO**  
**REPORTE POR UNIDAD EJECUTORA DE LA EJECUCION PRESUPUESTARIA**  
**DEL 01/02/2017 AL 28/02/2017**  
RD\$

UNIDAD EJECUTORA	MONTO EJECUTADO
<b>TOTAL GENERAL EJECUTADO</b>	<b>517,740,370.98</b>
OFICIALIAS DEL ESTADO CIVIL A NIVEL NACIONAL	58,888,499.15
DIRECCIÓN DE CEDULACIÓN	47,232,711.58
DIRECCION GENERAL ADMINISTRATIVA	43,878,952.42
JUNTAS ELECTORALES MUNICIPALES A NIVEL NACIONAL	41,985,830.26
DIRECCIÓN DE RECURSOS HUMANOS	39,239,779.47
PLAN DE RETIRO, PENSIONES Y JUBILACIONES	33,941,605.14
POLICIA MILITAR ELECTORAL	28,429,292.78
DIRECCIÓN DE COMUNICACIONES	23,138,832.99
CENTROS DE CEDULACION A NIVEL NACIONAL	22,257,321.44
DIRECCIÓN DE INFORMÁTICA	19,025,799.01
DIRECCIÓN FINANCIERA	11,116,025.00
DIRECCIÓN DE INSPECTORÍA	9,813,087.94
PLENO Y DESPACHOS MAGISTRADOS JUNTA CENTRAL ELECTORAL	9,494,147.22
DIVISIÓN DE TRANSPORTACIÓN	9,078,003.69
OFICINA PARA EL REGISTRO DE ELECTORES EN EL EXTERIOR	8,471,283.18
DIRECCIÓN DE SEGURIDAD CIVIL	7,957,734.14
DIRECCIÓN NACIONAL DE REGISTRO ELECTORAL	7,828,548.67
DIRECCIÓN NACIONAL DE ELECCIONES	7,368,103.47
OFICINA CENTRAL DEL ESTADO CIVIL	6,476,186.41
DIVISIÓN DE SERVICIOS ELÉCTRICOS	5,928,929.72
DIRECCIÓN NACIONAL DE REGISTRO DEL ESTADO CIVIL	5,216,237.24
UNIDAD REMODELACIÓN DE OFICIALÍAS	5,115,903.90
UNIDAD CENTRAL DE DECLARACIONES TARDÍAS DE NACIMIENTO	4,889,354.15
CENTROS DE SERVICIOS A NIVEL NACIONAL	4,768,900.47
ESCUELA NACIONAL DE FORMACIÓN ELECTORAL	4,275,349.05
CONSULTORÍA JURÍDICA	3,851,556.56
DEPARTAMENTO DE LOGÍSTICA ELECTORAL	3,458,916.32

**JUNTA CENTRAL ELECTORAL**  
**DIRECCION FINANCIERA**  
**UNIDAD DE PRESUPUESTO INSTITUCIONAL**  
**PRESUPUESTO EJECUTADO**  
**REPORTE POR UNIDAD EJECUTORA DE LA EJECUCION PRESUPUESTARIA**  
**DEL 01/02/2017 AL 28/02/2017**  
**RD\$**

UNIDAD EJECUTORA	MONTO EJECUTADO
DIRECCIÓN DE AUDITORÍA GENERAL	3,326,746.45
DIVISIÓN DE SERVICIOS GENERALES	2,947,175.54
JUNTA ELECTORAL DEL DISTRITO	2,902,405.28
UNIDAD ESPECIAL SOPORTE DE OFICIALÍAS	2,427,828.74
DIRECCIÓN DE PROTOCOLO	2,302,997.99
DIVISIÓN DE ALMACÉN	2,030,107.70
DIVISIÓN DE COMPRAS	2,021,618.93
OFICINA VOTO DEL DOMINICANO EN EL EXTERIOR	1,854,469.70
UNIDAD DE DIGITALIZACION DE ACTAS	1,615,256.19
DIVISIÓN DE MAYORDOMÍA	1,601,741.06
SECRETARÍA GENERAL	1,374,838.40
OFICINA DE ACCESO A LA INFORMACIÓN PÚBLICA	1,285,454.07
CENTRO DE DIGITALIZACIÓN E INDEXACIÓN DE ACTAS	1,249,250.87
DIVISIÓN DE IMPRESOS	1,105,961.53
DEPARTAMENTO DE PARTIDOS POLÍTICOS	1,078,978.96
COORDINACIÓN Y APOYO DE JUNTAS ELECTORALES	975,518.64
UNIDAD DE TRÁMITES ADMINISTRATIVOS DE LA PRESIDENCIA	928,236.93
UNIDAD DE LITIGIOS	871,438.21
DIVISION DE SOPORTE TECNICO	847,797.02
DEPARTAMENTO DE PRENSA Y PUBLICIDAD	824,327.98
DIVISIÓN DE DESARROLLO DE SISTEMAS	793,898.82
DELEGACIÓN REGISTRO DE DEFUNCIONES A NIVEL NACIONAL	789,806.74
UNIDAD DE GESTION DE CALIDAD Y GUARDIAN DE LA MARCA	666,648.76
OFICINA DE SUPERVISION GENERAL DE OBRAS	636,552.50
ENCUADERNACIÓN Y FILIACIÓN DE LIBROS	536,654.26
UNIDAD DE ENLACE COMUNITARIO	492,598.86
SECCIÓN DE ARCHIVO DE CÉDULA VIEJA	491,904.14
DEPARTAMENTO DE PLANIFICACION Y DESARROLLO	490,602.18



**JUNTA CENTRAL ELECTORAL**  
**DIRECCION FINANCIERA**  
**UNIDAD DE PRESUPUESTO INSTITUCIONAL**  
**PRESUPUESTO EJECUTADO**  
**REPORTE POR UNIDAD EJECUTORA DE LA EJECUCION PRESUPUESTARIA**  
**DEL 01/02/2017 AL 28/02/2017**  
**RD\$**

UNIDAD EJECUTORA	MONTO EJECUTADO
DEPARTAMENTO PUBLICACIONES	478,900.26
CENTRO DE SERVICIOS CENTRO DE LOS HÉROES	453,531.14
SECCIÓN DE INVENTARIO	436,603.00
DISPENSARIO MÉDICO / PRIMEROS AUXILIOS	426,387.20
SECCION DE RECONSTRUCCION Y COPIAS DE LIBROS	367,280.00
DIVISIÓN DE ESTADÍSTICAS	359,794.46
UNIDAD DE PROCESAMIENTO DE EXPEDIENTES	340,657.25
PROYECTO AUTOMATIZACIÓN DE REGISTRO CIVIL	330,400.00
COMISIÓN DE OFICIALÍAS DEL ESTADO CIVIL	275,710.40
DIVISIÓN DE ARCHIVO ADMINISTRATIVO	269,548.37
UNIDAD DE PRESUPUESTO INSTITUCIONAL	253,110.00
PROYECTO CAPTURA DE DATOS BIOMÉTRICOS	227,664.96
SOPORTE AL USUARIO	206,136.00
DIVISIÓN DE INFORMACIÓN CIUDADANA	198,900.00
DEPARTAMENTO DE RELACIONES PÚBLICAS	189,314.75
SERVICIOS DEL EXTERIOR	183,194.52
DIVISIÓN DE CORRESPONDENCIA	144,900.00
UNIDAD DE OPINIÓN Y ASESORÍA LEGAL	138,526.89
COMISIÓN DE COMPRAS Y LICITACIONES	125,054.13
COMISIÓN DE SUPERVISORA DE OBRAS	118,711.33
OFICINA DE CEDULA VIEJA	103,840.00
SECCIÓN DE CARPINTERÍA	99,900.00
SECCIÓN DE NÓMINAS D.F.	88,588.50
TALLER DE MECÁNICA GENERAL	88,500.00
FONOJUNTA	77,940.00
JARDINERIA	59,400.00
DIVISIÓN DE IDENTIDAD DE MILITARES Y EXTRANJEROS	45,000.00
UNIDAD MOVIL DE CAPTURA DE DATOS BIOMETRICOS	20,250.00

**JUNTA CENTRAL ELECTORAL**  
DIRECCION FINANCIERA  
UNIDAD DE PRESUPUESTO INSTITUCIONAL  
**PRESUPUESTO EJECUTADO**  
**REPORTE POR UNIDAD EJECUTORA DE LA EJECUCION PRESUPUESTARIA**  
DEL 01/02/2017 AL 28/02/2017

RD\$

UNIDAD EJECUTORA	MONTO EJECUTADO
COMISIÓN DE RECONSTRUCCIÓN DE ACTAS	18,000.00
SOPORTE AL PLAN DE NATURALIZACION DE EXTRANJEROS	14,800.00
SERVICIOS ADUANALES	2,120.00



***Junta Central Electoral***  
*Garantía de Identidad y Democracia*

## **PRESUPUESTO EJECUTADO**

# **DETALLE POR UBICACION GEOGRAFICA DE LA EJECUCION PRESUPUESTARIA**

*DEL 1ro. AL 28 DE FEBRERO 2017*

**JUNTA CENTRAL ELECTORAL**  
**DIRECCION FINANCIERA**  
**UNIDAD DE PRESUPUESTO INSTITUCIONAL**  
**PRESUPUESTO EJECUTADO**  
**REPORTE POR UBICACIÓN GEOGRAFICA DE LA EJECUCION PRESUPUESTARIA**  
**DEL 01/02/2017 AL 28/02/2017**

RD\$

UBICACIÓN GEOGRAFICA	MONTO EJECUTADO
<b>TOTAL GENERAL EJECUTADO</b>	<b>517,740,370.98</b>
DISTRITO NACIONAL	392,111,186.69
SANTIAGO DE LOS CABALLEROS	8,413,079.52
AZUA	7,188,816.96
SANTO DOMINGO ESTE	6,871,797.11
VERON PUNTA CANA	5,222,379.86
SANTO DOMINGO OESTE	3,572,959.86
SANTO DOMINGO NORTE	3,294,242.98
LA VEGA	2,534,776.02
LA ROMANA	2,438,576.69
SAN FRANCISCO DE MACORIS	2,416,650.37
CAYETANO GERMOSEN	2,173,862.92
PUERTO PLATA	1,912,251.87
IMBERT	1,830,598.48
SANCHEZ	1,749,649.93
SAN CRISTOBAL	1,707,815.77
NEW YORK	1,607,597.28
BARAHONA	1,464,277.92
HIGUEY	1,395,346.65
MOCA	1,372,203.16
SAN PEDRO DE MACORIS	1,319,018.10
BONAO	1,287,330.19
BANI	1,176,971.52
BOSTON	1,162,124.80
SAN JUAN DE LA MAGUANA	1,058,538.71
MAO, VALVERDE	1,048,388.12
MIAMI	1,024,313.40
MADRID	915,698.25

**JUNTA CENTRAL ELECTORAL**  
**DIRECCION FINANCIERA**  
**UNIDAD DE PRESUPUESTO INSTITUCIONAL**  
**PRESUPUESTO EJECUTADO**  
**REPORTE POR UBICACIÓN GEOGRAFICA DE LA EJECUCION PRESUPUESTARIA**  
**DEL 01/02/2017 AL 28/02/2017**

RD\$

UBICACIÓN GEOGRAFICA	MONTO EJECUTADO
NAGUA	885,894.16
COMENDADOR, ELIAS PIÑA	835,920.61
LOS ALCARRIZOS	828,448.62
SAN GREGORIO DE NIGUA	811,616.64
COTUI	798,171.80
TAMAYO	770,703.29
BOCA CHICA	756,595.93
NEYBA	708,971.06
HATO MAYOR	690,537.86
MILANO	686,371.55
SAN VICTOR	671,062.75
SAN IGNACIO DE SABANETA	669,302.24
JIMANI	647,720.53
PEDERNALES	612,640.44
LAS MATAS DE FARFAN	598,677.85
PARAISO	580,230.78
SABANA YEGUA	565,484.74
SAN JOSE DE OCOA	564,030.44
BARCELONA	558,428.27
SOSUA	556,216.75
SAMANA	555,972.49
LUPERON	553,294.76
MONTE PLATA	553,238.20
VILLA BISONO (NAVARRETE)	544,652.10
LAS SALINAS	538,333.17
CABRAL	536,334.20
VILLA ALTAGRACIA	531,654.25
VILLA TAPIA	526,255.63

**JUNTA CENTRAL ELECTORAL**  
**DIRECCION FINANCIERA**  
**UNIDAD DE PRESUPUESTO INSTITUCIONAL**  
**PRESUPUESTO EJECUTADO**  
**REPORTE POR UBICACIÓN GEOGRAFICA DE LA EJECUCION PRESUPUESTARIA**  
**DEL 01/02/2017 AL 28/02/2017**

RD\$

UBICACIÓN GEOGRAFICA	MONTO EJECUTADO
OVIEDO	518,610.90
SALCEDO	516,340.78
VILLA JARAGUA	515,328.83
EL PEÑON	513,547.28
CONSTANZA	510,906.06
BAYAGUANA	509,336.75
CASTILLO	509,090.92
VILLA RIVA	507,864.86
CRISTOBAL	505,696.53
MONTECRISTI	503,507.06
JARABACOA	502,970.40
EL SEIBO	497,960.15
DUVERGE	492,733.94
VICENTE NOBLE	491,082.62
FANTINO	486,227.92
SABANA GRANDE DE BOYA	485,189.49
SABANA DE LA MAR	480,184.76
ENRIQUILLO	474,991.61
LOMA DE CABRERA	466,690.51
RESTAURACION	463,273.99
LICEY AL MEDIO	460,423.18
TAMBORIL	453,555.43
EL CERCADO	451,513.29
VALLEJUELO	450,168.84
DAJABON	444,960.73
BAJOS DE HAINA	444,518.42
CEVICOS	437,049.39
TABARA ARRIBA	435,457.43

**JUNTA CENTRAL ELECTORAL**  
**DIRECCION FINANCIERA**  
**UNIDAD DE PRESUPUESTO INSTITUCIONAL**  
**PRESUPUESTO EJECUTADO**  
**REPORTE POR UBICACIÓN GEOGRAFICA DE LA EJECUCION PRESUPUESTARIA**  
**DEL 01/02/2017 AL 28/02/2017**

RD\$

UBICACIÓN GEOGRAFICA	MONTO EJECUTADO
VILLA GONZALEZ	428,472.58
GUAYUBIN	424,699.66
NEW JERSEY	424,557.05
LAS CHARCAS	423,683.89
PUERTO RICO	422,941.13
YAMASA	421,001.24
JAMAO AL NORTE	417,428.32
TENARES	413,019.79
SAN JOSE DE LOS LLANOS	406,367.34
LAS TERRENAS	405,435.34
LAS MATAS DE SANTA CRUZ	402,534.40
PADRE LAS CASAS	400,704.77
YAGUATE	394,046.53
ALTAMIRA	391,588.17
PHILADELPHIA	389,980.20
PEPILLO SALCEDO	389,965.83
BOHECHIO	387,234.90
CAMBITA GARABITOS	386,918.90
POSTRER RIO	385,119.81
VILLA LOS ALMACIGOS	381,254.78
EL FACTOR	380,797.17
ORLANDO, FLORIDA	377,753.88
ESPERANZA	377,663.71
PIEDRA BLANCA	376,594.39
POLO, BARAHONA	376,493.62
CASTAÑUELAS	373,751.99
SABANA IGLESIA	369,377.67
JUAN DE HERRERA	357,932.51

**JUNTA CENTRAL ELECTORAL**  
**DIRECCION FINANCIERA**  
**UNIDAD DE PRESUPUESTO INSTITUCIONAL**  
**PRESUPUESTO EJECUTADO**  
**REPORTE POR UBICACIÓN GEOGRAFICA DE LA EJECUCION PRESUPUESTARIA**  
**DEL 01/02/2017 AL 28/02/2017**

RD\$

UBICACIÓN GEOGRAFICA	MONTO EJECUTADO
PERALTA	353,994.40
LOS HIDALGOS	352,542.93
PUÑAL	351,469.35
SAN ANTONIO DE GUERRA	350,361.90
LAGUNA SALADA	350,118.08
LA DESCUBIERTA	346,457.87
MICHES	345,278.75
GUAYMATE	343,616.78
PARTIDO	342,163.50
BANICA	342,157.40
JANICO	341,972.48
EL LLANO	333,674.60
MELLA	332,381.92
ZURICH	329,812.94
JIMA ABAJO	329,444.00
PIMENTEL	327,023.39
NIZAO	326,574.94
GUANANICO	325,562.87
GALVAN	325,288.32
CABRERA	323,281.08
VILLA VASQUEZ	322,571.73
VILLA ISABELA	319,951.83
SAN JOSE DE LAS MATAS	312,930.06
PEDRO SANTANA	309,217.74
VILLA LA MATA	303,623.87
LAS YAYAS DE VIAJAMA	302,020.95
RAMON SANTANA	296,107.68
MONCION	296,025.41



**JUNTA CENTRAL ELECTORAL**  
**DIRECCION FINANCIERA**  
**UNIDAD DE PRESUPUESTO INSTITUCIONAL**  
**PRESUPUESTO EJECUTADO**  
**REPORTE POR UBICACIÓN GEOGRAFICA DE LA EJECUCION PRESUPUESTARIA**  
**DEL 01/02/2017 AL 28/02/2017**

RD\$

UBICACIÓN GEOGRAFICA	MONTO EJECUTADO
RANCHO ARRIBA	294,810.81
EL VALLE	293,787.38
GASPAR HERNANDEZ	289,699.47
PANAMA	284,973.45
LOS RIOS	281,235.19
RIO SAN JUAN	277,987.68
LOS CACAOS	276,422.83
HONDO VALLE	275,462.28
ESTEBANIA	275,172.62
SABANA LARGA, SAN JOSE DE OCOA	269,678.89
SABANA GRANDE DE PALENQUE	264,021.04
GUAYABAL, PUÑAL	263,076.55
ARENOSO	262,307.22
SAN RAFAEL DEL YUMA	251,026.07
PUEBLO VIEJO	241,947.41
LA CUEVA	223,063.77
EUGENIO MARIA DE HOSTOS	215,475.66
EL PINO	213,260.19
VILLA HERMOSA	208,659.39
HOLANDA	198,679.03
MATANZAS	194,952.47
UVILLA	183,202.97
JAQUIMEYES	170,757.54
JUAN SANTIAGO	165,537.33
FUNDACION	157,036.93
JOSE CONTRERAS	151,961.53
BAITOA	149,421.64
VILLA MONTELLANO	143,879.29

**JUNTA CENTRAL ELECTORAL**  
**DIRECCION FINANCIERA**  
**UNIDAD DE PRESUPUESTO INSTITUCIONAL**  
**PRESUPUESTO EJECUTADO**  
**REPORTE POR UBICACIÓN GEOGRAFICA DE LA EJECUCION PRESUPUESTARIA**  
**DEL 01/02/2017 AL 28/02/2017**

RD\$

UBICACIÓN GEOGRAFICA	MONTO EJECUTADO
LA CIÉNAGA	137,596.00
PERALVILLO	137,125.59
GUAYACANES	121,339.89
QUISQUEYA	108,143.61
CONSUELO	107,585.13
LAS GUARANAS	104,446.84
PEDRO BRAND	86,906.68
WASHINGTON, DC	85,359.45
MONSEÑOR NOUEL	61,739.07
VILLA MELLA	45,944.44
GUAYABAL, AZUA	7,345.00



***Junta Central Electoral***  
*Garantía de Identidad y Democracia*

**PRESUPUESTO EJECUTADO**  
**GRAFICO No. 1**

**GASTO DE CUOTA PRESUPUESTARIA Vs. EJECUCION**  
**SEGÚN CLASIFICACION ECONOMICA**

DEL 1ro. AL 28 DE FEBRERO 2017



# Junta Central Electoral

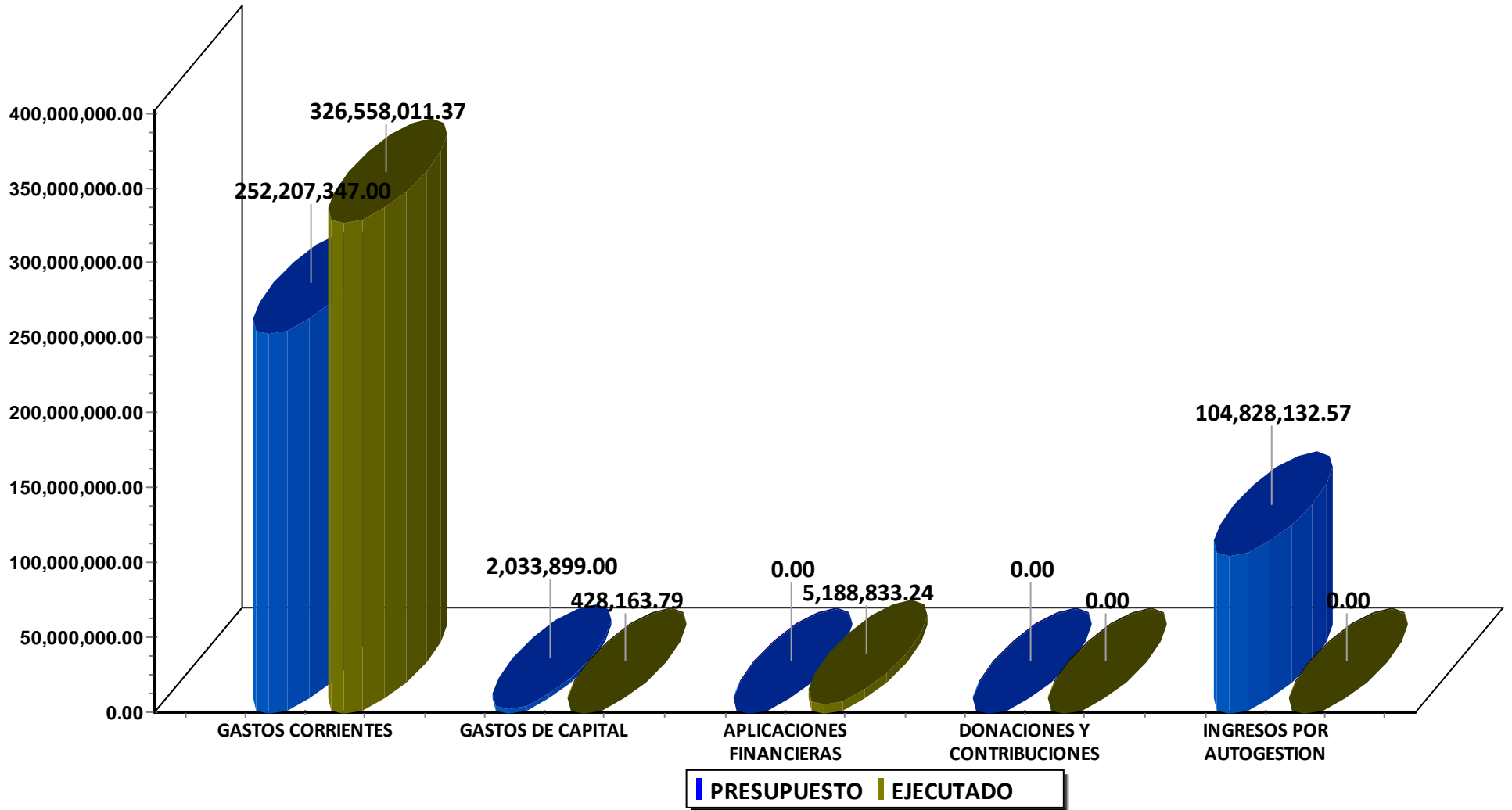
Garantía de Identidad y Democracia

GASTO DE CUOTA PRESUPUESTARIA Vs. EJECUCION SEGÚN CLASIFICACION

Gráfico 1

Valores en RD\$

Del 01/01/2017 Al 31/01/2017





***Junta Central Electoral***  
*Garantía de Identidad y Democracia*

**PRESUPUESTO EJECUTADO**  
**GRAFICO No. 2**

**CUOTA PRESUPUESTARIA Vs.**  
**EJECUTADO POR FUNCION**

DEL 1ro. AL 28 DE FEBRERO 2017



# Junta Central Electoral

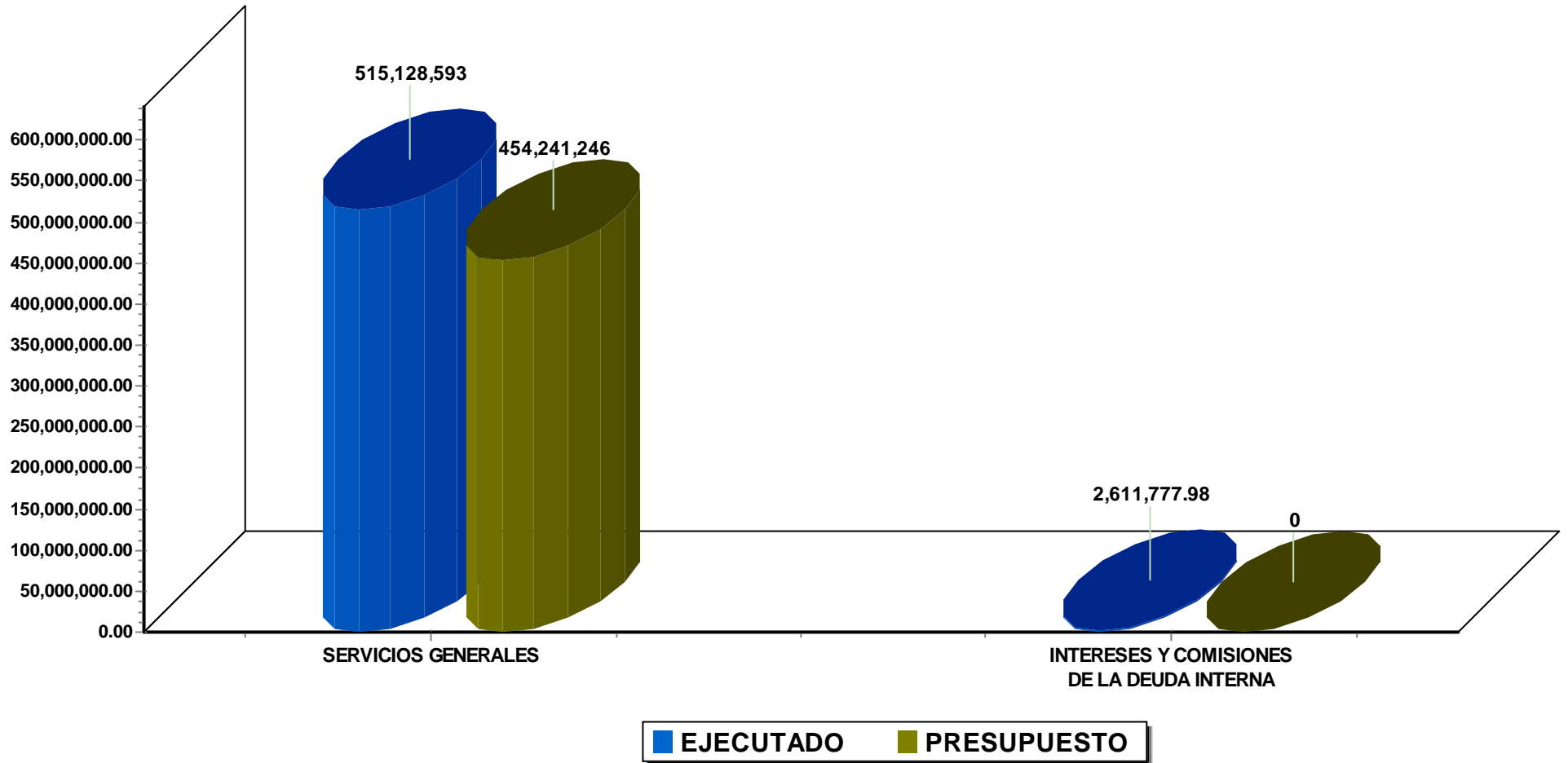
Garantía de Identidad y Democracia

CUOTA PRESUPUESTARIA Vs. EJECUTADO POR FUNCION

Gráfico 2

Valores en RD\$

Del 01/02/2017 Al 28/02/2017





***Junta Central Electoral***  
*Garantía de Identidad y Democracia*

**PRESUPUESTO EJECUTADO**  
**GRAFICO No. 3**

**GASTOS EJECUTADOS EN EL PERIODO**

DEL 1ro. AL 28 DE FEBRERO 2017



# Junta Central Electoral

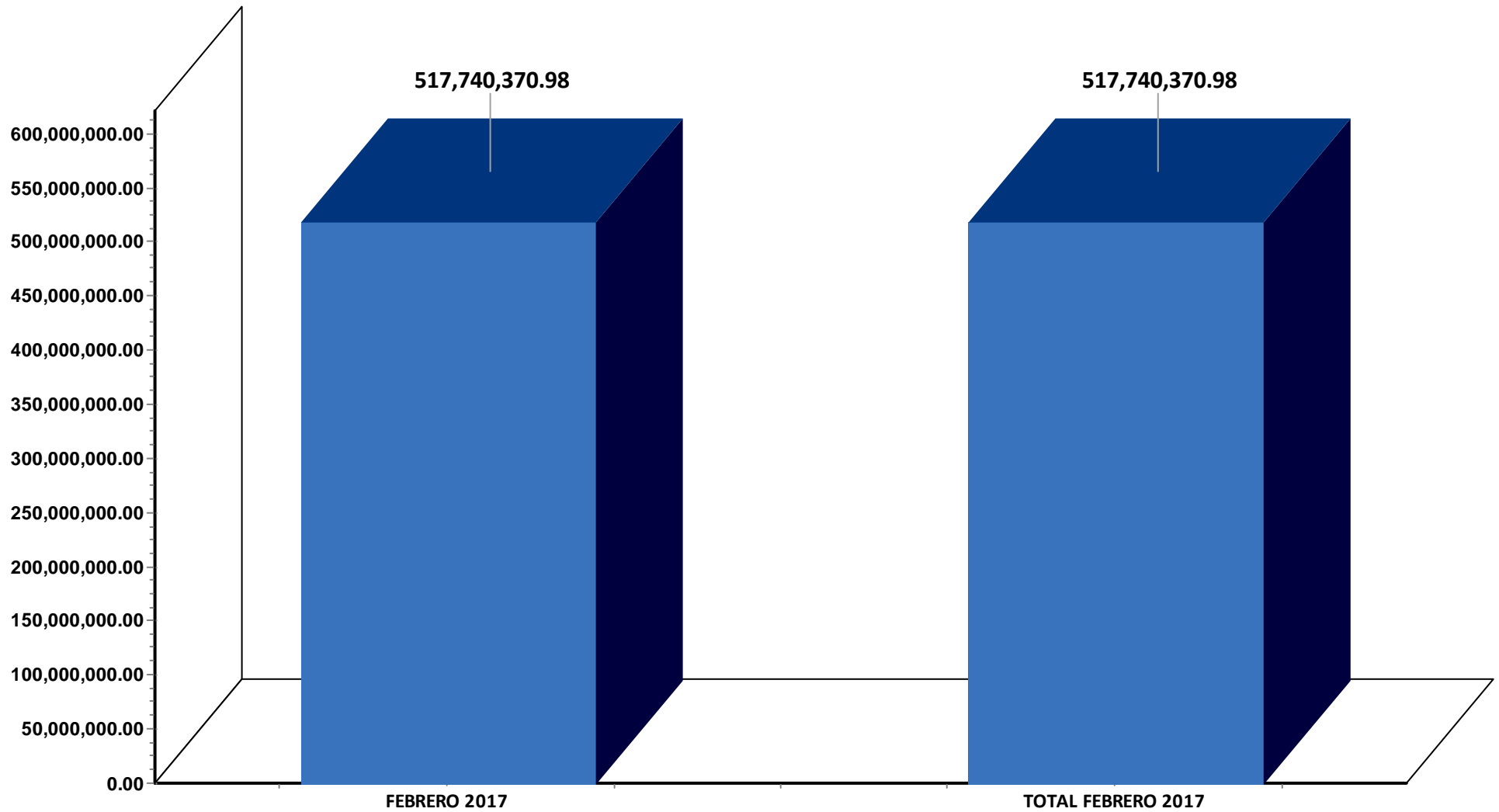
Garantía de Identidad y Democracia

GASTO EJECUTADO EN EL PERIODO

Gráfico 3

Valores en RD\$

Del 01/02/2017 Al 28/02/2017







***Junta Central Electoral***  
*Garantía de Identidad y Democracia*

**PRESUPUESTO EJECUTADO**  
**GRAFICO No. 4**

**RESULTADO PRESUPUESTARIO**

DEL 1ro. AL 28 DE FEBRERO 2017

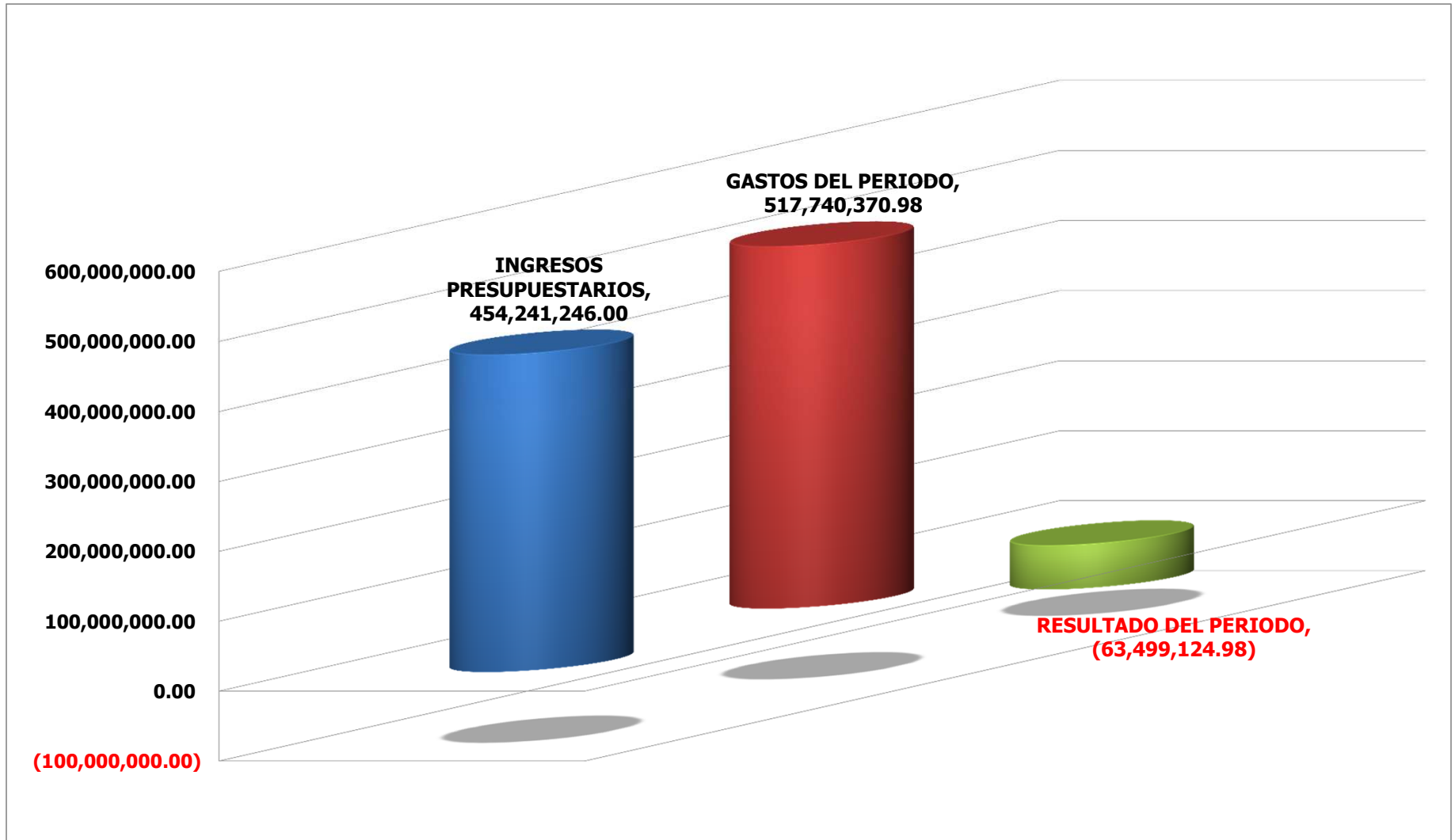


## RESULTADO DEL PERIODO

### Gráfico 4

Valores en RD\$

Del 01/02/2017 Al 28/02/2017





***Junta Central Electoral***  
*Garantía de Identidad y Democracia*

**PRESUPUESTO EJECUTADO**  
**GRAFICO No. 5**

**DISTRIBUCION DEL GASTO SEGÚN CLASIFICACION  
ECONOMICA**

DEL 1ro. AL 28 DE FEBRERO 2017



# Junta Central Electoral

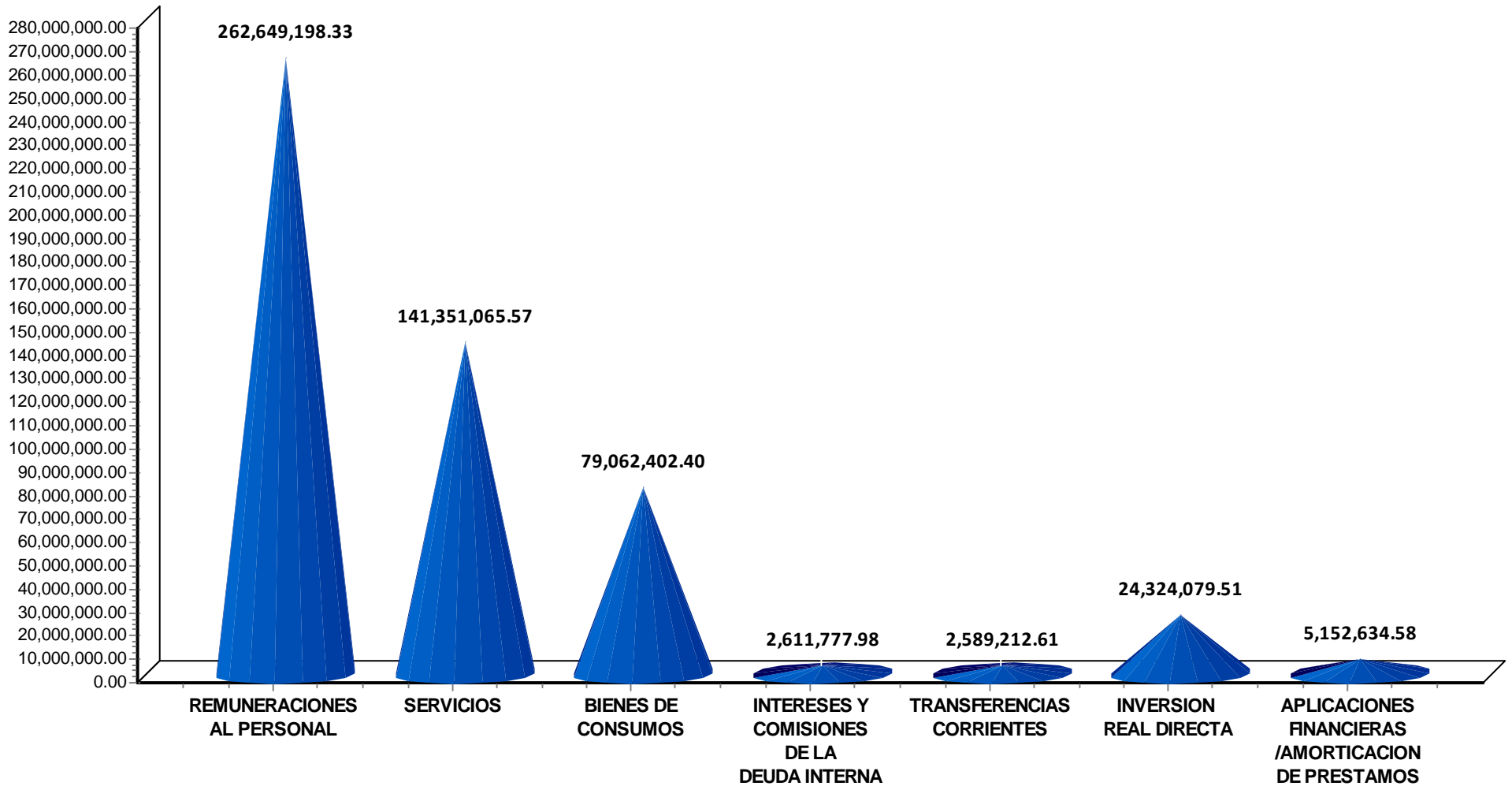
Garantía de Identidad y Democracia

DISTRIBUCION DEL GASTO SEGÚN CLASIFICACION ECONOMICA

Gráfico 5

Valores en RD\$

Del 01/02/2017 Al 28/02/2017





***Junta Central Electoral***  
*Garantía de Identidad y Democracia*

**PRESUPUESTO EJECUTADO**  
**GRAFICO No. 6**

**GASTO POR OBJETO**

DEL 1ro. AL 28 DE FEBRERO 2017



# Junta Central Electoral

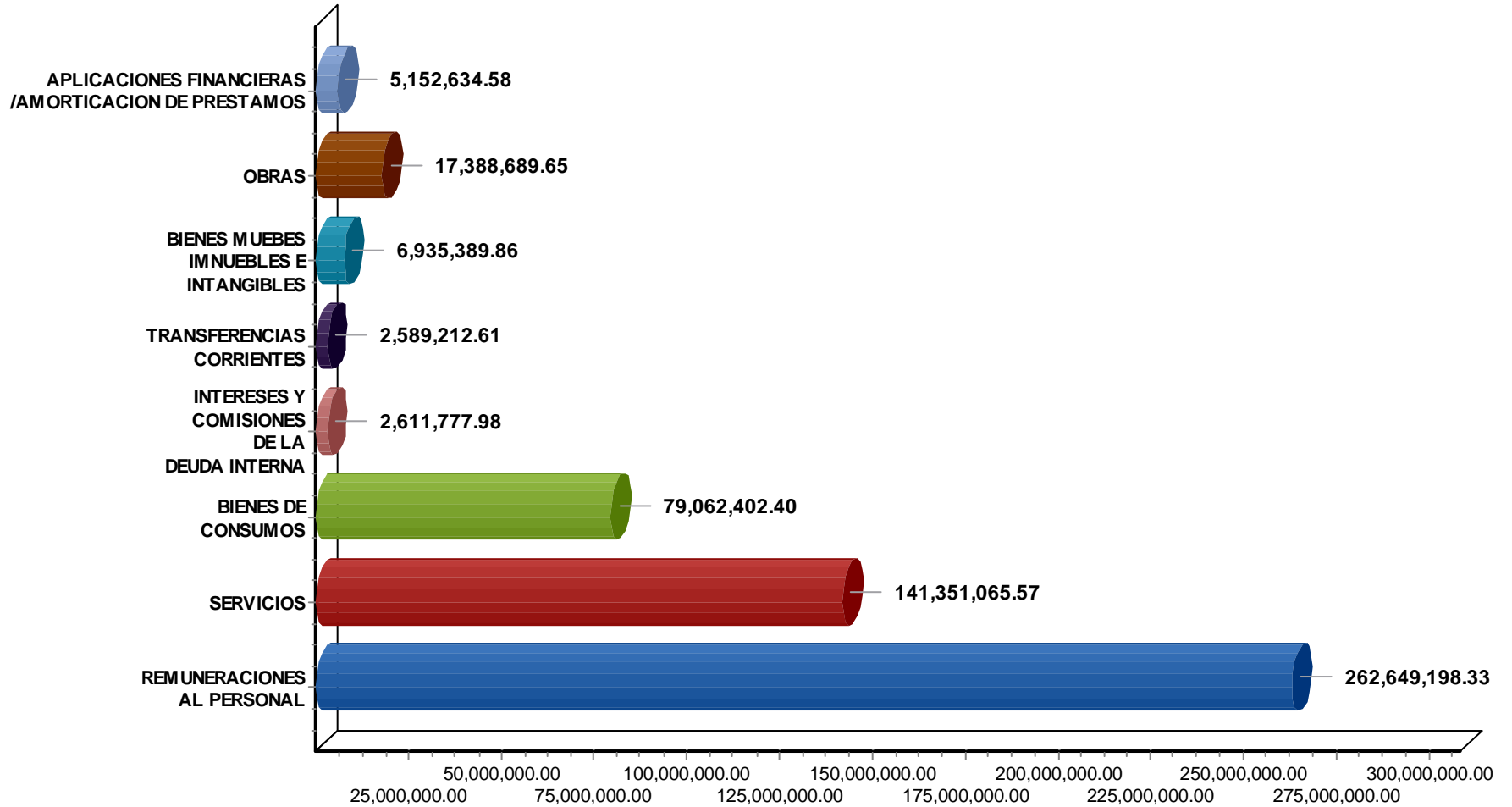
Garantía de Identidad y Democracia

## GASTO POR OBJETO

Gráfico 6

Valores en RD\$

Del 01/02/2017 Al 28/02/2017





***Junta Central Electoral***  
*Garantía de Identidad y Democracia*

**PRESUPUESTO EJECUTADO**  
**GRAFICO No. 7**

**EJECUCION DEL GASTO SEGÚN**  
**CLASIFICACION FUNCIONAL**

DEL 1ro. AL 28 DE FEBRERO 2017



# Junta Central Electoral

Garantía de Identidad y Democracia

EJECUCION DEL GASTO SEGÚN CLASIFICACION FUNCIONAL

Gráfico 7

Valores en RD\$

Del 01/02/2017 Al 28/02/2017

