



Junta Central Electoral
Garantía de Identidad y Democracia

PRESUPUESTO EJECUTADO

**DETALLE POR OBJETO DEL GASTO DE LA EJECUCION
PRESUPUESTARIA CONSOLIDADA**

DEL 1ro. AL 31 DE MARZO 2017



Junta Central Electoral
DIRECCION FINANCIERA
UNIDAD DE PRESUPUESTO INSTITUCIONAL (UPI)
DETALLE POR OBJETO DEL GASTO DE LA EJECUCION PRESUPUESTARIA
EJECUCION CONSOLIDADA DE GASTOS INSTITUCIONALES
Del 01/03/2017 Al 31/03/2017
RD\$

No. DE CTA.	DENOMINACIÓN	MONTO ASIGNADO	MONTO EJECUTADO	RESULTADO PRESUPUESTARIO
	TOTALES	354,241,246.00	412,730,981.38	-58,489,735.38
21	SERVICIOS PERSONALES	170,063,411.00	251,728,821.03	-81,665,410.03
211	REMUNERACIONES	149,241,107.00	196,211,087.27	-46,969,980.27
2111	REMUNERACIONES AL PERSONAL FIJO	135,592,642.00	184,898,392.88	-49,305,750.88
211101	SUELDOS FIJOS	135,592,642.00	184,898,392.88	-49,305,750.88
2112	REMUNERACIONES AL PERSONAL CON CARACTER TRANSITORIO	1,810,821.00	3,789,861.96	-1,979,040.96
211201	SUELDOS AL PERSONAL CONTRATADO Y/O IGUALADO	1,285,156.00	0.00	1,285,156.00
211202	SUELDOS DE PERSONAL NOMINAL	206,949.00	3,362,912.50	-3,155,963.50
211203	SUPLENCIAS	318,716.00	426,949.46	-108,233.46
2114	SUELDO ANUAL NO. 13	11,837,644.00	39,562.50	11,798,081.50
211401	SUELDO ANUAL NO. 13 (REGALIA PASCUAL)	11,837,644.00	39,562.50	11,798,081.50
2115	PRESTACIONES ECONOMICAS	0.00	7,483,269.93	-7,483,269.93
211501	PRESTACIONES ECONOMICAS	0.00	1,664,000.00	-1,664,000.00
211503	PRESTACION LABORAL POR DESVINCULACION	0.00	5,549,119.22	-5,549,119.22
211504	VACACIONES NO DISFRUTADAS	0.00	270,150.71	-270,150.71
212	SOBRESUELDOS	14,245,632.00	45,490,402.99	-31,244,770.99
2121	PRIMAS POR ANTIGUEDAD	9,219,052.00	23,184,338.94	-13,965,286.94
212101	PRIMAS POR ANTIGUEDAD	9,219,052.00	23,184,338.94	-13,965,286.94
2122	COMPENSACION	5,026,580.00	22,306,064.05	-17,279,484.05
212202	COMPENSACION POR HORAS EXTRAORDINARIAS	2,372,413.00	0.00	2,372,413.00
212205	COMPENSACION SERVICIOS DE SEGURIDAD	2,654,167.00	22,306,064.05	-19,651,897.05
213	DIETAS Y GASTOS DE REPRESENTACION	2,595,985.00	4,343,122.00	-1,747,137.00



Junta Central Electoral
DIRECCION FINANCIERA
UNIDAD DE PRESUPUESTO INSTITUCIONAL (UPI)
DETALLE POR OBJETO DEL GASTO DE LA EJECUCION PRESUPUESTARIA
EJECUCION CONSOLIDADA DE GASTOS INSTITUCIONALES
Del 01/03/2017 Al 31/03/2017
RD\$

No. DE CTA.	DENOMINACIÓN	MONTO ASIGNADO	MONTO EJECUTADO	RESULTADO PRESUPUESTARIO
2131	DIETAS	229,457.00	71,000.00	158,457.00
213101	DIETAS EN EL PAIS	229,457.00	71,000.00	158,457.00
2132	GASTOS DE REPRESENTACION	2,366,528.00	4,272,122.00	-1,905,594.00
213201	GASTOS DE REPRESENTACION EN EL PAIS	2,366,528.00	4,272,122.00	-1,905,594.00
214	GRATIFICACIONES Y BONIFICACIONES	0.00	79,437.50	-79,437.50
2142	OTRAS GRATIFICACIONES Y BONIFICACIONES	0.00	79,437.50	-79,437.50
214205	BONO VACACIONAL	0.00	79,437.50	-79,437.50
215	CONTRIBUCIONES A LA SEGURIDAD SOCIAL Y RIESGO LABORAL	3,980,687.00	5,604,771.27	-1,624,084.27
2152	CONTRIBUCIONES AL SEGURO DE PENSIONES	3,980,687.00	4,698,247.04	-717,560.04
215201	CONTRIBUCION AL SEGURO DE PENSIONES	3,980,687.00	4,698,247.04	-717,560.04
2153	CONTRIBUCIONES AL SEGURO DE RIESGO LABORAL	0.00	906,524.23	-906,524.23
215301	CONTRIBUCIONES AL SEGURO DE RIESGO LABORAL	0.00	906,524.23	-906,524.23
22	SERVICIOS NO PERSONALES	126,708,035.00	103,271,612.64	23,436,422.36
221	SERVICIOS BASICOS	23,014,091.00	30,328,969.63	-7,314,878.63
2212	SERVICIOS TELEFONICO DE LARGA DISTANCIA	401,537.00	0.00	401,537.00
221201	SERVICIOS TELEFONICOS DE LARGA DISTANCIA	401,537.00	0.00	401,537.00
2213	TELEFONO LOCAL	11,359,852.00	15,288,326.86	-3,928,474.86
221301	TELEFONO LOCAL	11,359,852.00	15,288,326.86	-3,928,474.86
2214	TELEFAX Y CORREOS	641,333.00	1,879,369.99	-1,238,036.99
221401	TELEFAX Y CORREOS	641,333.00	1,879,369.99	-1,238,036.99
2215	SERVICIO DE INTERNET Y TELEVISION POR CABLE	2,837,368.00	1,535,131.21	1,302,236.79
221501	SERVICIOS DE INTERNET Y TELEVISION POR CABLE	2,837,368.00	1,535,131.21	1,302,236.79



Junta Central Electoral
DIRECCION FINANCIERA
UNIDAD DE PRESUPUESTO INSTITUCIONAL (UPI)
DETALLE POR OBJETO DEL GASTO DE LA EJECUCION PRESUPUESTARIA
EJECUCION CONSOLIDADA DE GASTOS INSTITUCIONALES
Del 01/03/2017 Al 31/03/2017
RD\$

No. DE CTA.	DENOMINACIÓN	MONTO ASIGNADO	MONTO EJECUTADO	RESULTADO PRESUPUESTARIO
2216	ELECTRICIDAD	7,480,834.00	9,511,508.33	-2,030,674.33
221601	ENERGIA ELECTRICA	7,480,834.00	9,511,508.33	-2,030,674.33
2217	AGUA	107,333.00	1,789,535.25	-1,682,202.25
221701	AGUA POTABLE	107,333.00	1,789,535.25	-1,682,202.25
2218	RECOLECCION DE RESIDUOS SOLIDOS	185,834.00	325,098.00	-139,264.00
221801	RECOLECCION DE RESIDUOS SOLIDOS (BASURA)	185,834.00	325,098.00	-139,264.00
222	PUBLICIDAD IMPRESION Y ENCUADERNACION	4,705,000.00	11,056,331.24	-6,351,331.24
2221	PUBLICIDAD Y PROPAGANDA	3,333,333.00	9,324,567.23	-5,991,234.23
222101	PUBLICIDAD Y PROPAGANDA	3,333,333.00	9,324,567.23	-5,991,234.23
2222	IMPRESION Y ENCUADERNACION	1,371,667.00	1,731,764.01	-360,097.01
222201	IMPRESION Y ENCUADERNACION	1,371,667.00	1,731,764.01	-360,097.01
223	VIATICOS	3,540,501.00	4,856,283.17	-1,315,782.17
2231	VIATICOS DENTRO DEL PAIS	3,048,834.00	4,349,708.17	-1,300,874.17
223101	VIATICOS DENTRO DEL PAIS	3,048,834.00	4,349,708.17	-1,300,874.17
2232	VIATICOS FUERA DEL PAIS	491,667.00	506,575.00	-14,908.00
223201	VIATICOS FUERA DEL PAIS	491,667.00	506,575.00	-14,908.00
224	TRANSPORTE Y ALMACENAJE	1,863,456.00	463,149.30	1,400,306.70
2241	PASAJES	875,188.00	254,548.40	620,639.60
224101	PASAJES PARA TRANSPORTE TERRESTRE	875,188.00	114,013.40	761,174.60
224102	PASAJES PARA TRANSPORTE AEREOS	0.00	140,535.00	-140,535.00
2242	FLETES	718,267.00	142,514.90	575,752.10
224201	FLETES	718,267.00	142,514.90	575,752.10



Junta Central Electoral
DIRECCION FINANCIERA
UNIDAD DE PRESUPUESTO INSTITUCIONAL (UPI)
DETALLE POR OBJETO DEL GASTO DE LA EJECUCION PRESUPUESTARIA
EJECUCION CONSOLIDADA DE GASTOS INSTITUCIONALES
Del 01/03/2017 Al 31/03/2017
RD\$

No. DE CTA.	DENOMINACIÓN	MONTO ASIGNADO	MONTO EJECUTADO	RESULTADO PRESUPUESTARIO
2244	PEAJE	270,001.00	66,086.00	203,915.00
224401	PEAJE	270,001.00	66,086.00	203,915.00
225	ALQUILERES Y RENTAS	9,975,052.00	11,651,588.85	-1,676,536.85
2251	ALQUILERES Y RENTAS DE EDIFICIOS Y LOCALES	6,068,681.00	6,308,832.36	-240,151.36
225101	ALQUILERES Y RENTAS DE EDIFICIOS Y LOCALES	6,068,681.00	6,308,832.36	-240,151.36
2253	ALQUILERES DE MAQUINARIAS Y EQUIPOS	2,120,205.00	24,780.00	2,095,425.00
225301	ALQUILER DE EQUIPO EDUCACIONAL	166,666.00	0.00	166,666.00
225302	ALQUILER DE EQUIPO PARA COMPUTACION	555,667.00	0.00	555,667.00
225303	ALQUILER DE EQUIPO DE COMUNICACION	83,333.00	0.00	83,333.00
225304	ALQUILER DE EQUIPO DE OFICINA Y MUEBLES	1,314,539.00	24,780.00	1,289,759.00
2254	ALQUILERES DE EQUIPOS DE TRANSPORTE, TRACCION Y ELEVACION	522,833.00	5,303,103.54	-4,780,270.54
225401	ALQUILERES DE EQUIPOS DE TRANSPORTE, TRACCION Y ELEVACION	522,833.00	5,303,103.54	-4,780,270.54
2258	OTROS ALQUILERES	1,263,333.00	14,872.95	1,248,460.05
225801	OTROS ALQUILERES	1,263,333.00	14,872.95	1,248,460.05
226	SEGUROS	43,291,666.00	31,071,216.18	12,220,449.82
2261	SEGURO DE BIENES INMUEBLES E INFRAESTRUCTURA	2,883,333.00	0.00	2,883,333.00
226101	SEGURO DE BIENES INMUEBLES E INFRAESTRUCTURA	2,883,333.00	0.00	2,883,333.00
2262	SEGURO DE BIENES MUEBLES	2,458,333.00	0.00	2,458,333.00
226201	SEGURO DE BIENES MUEBLES	2,458,333.00	0.00	2,458,333.00
2263	SEGUROS DE PERSONAS	37,950,000.00	31,047,591.18	6,902,408.82
226301	SEGURO MEDICO	37,950,000.00	28,639,702.27	9,310,297.73
226302	SEGURO DE VIDA	0.00	2,407,888.91	-2,407,888.91



Junta Central Electoral
DIRECCION FINANCIERA
UNIDAD DE PRESUPUESTO INSTITUCIONAL (UPI)
DETALLE POR OBJETO DEL GASTO DE LA EJECUCION PRESUPUESTARIA
EJECUCION CONSOLIDADA DE GASTOS INSTITUCIONALES
Del 01/03/2017 Al 31/03/2017
RD\$

No. DE CTA.	DENOMINACIÓN	MONTO ASIGNADO	MONTO EJECUTADO	RESULTADO PRESUPUESTARIO
2269	OTROS SEGUROS	0.00	23,625.00	-23,625.00
226901	SEGURO POR DAÑOS A TERCEROS	0.00	23,625.00	-23,625.00
227	SERVICIOS DE CONSERVACION, REPARACIONES MENORES E INSTALACIONES TEMPORARIAS	7,950,501.00	2,381,293.36	5,569,207.64
2271	OBRAS MENORES	4,077,167.00	289,319.76	3,787,847.24
227101	OBRAS MENORES EN EDIFICACIONES	2,468,834.00	25,600.00	2,443,234.00
227102	SERVICIOS ESPECIALES DE MANTENIMIENTO Y REPARACION	456,666.00	263,719.76	192,946.24
227103	LIMPIEZA, DESMALEZAMIENTO DE TIERRAS Y TERRENOS	30,000.00	0.00	30,000.00
227104	MANTENIMIENTO Y REPARACION DE OBRAS CIVILES EN INSTALACIONES VARIAS	653,333.00	0.00	653,333.00
227107	SERVICIOS DE PINTURA Y DERIVADOS CON FIN DE HIGIENE Y EMBELLECIMIENTO	468,334.00	0.00	468,334.00
2272	REPARACIONES DE MAQUINARIAS Y EQUIPOS	3,873,334.00	2,091,973.60	1,781,360.40
227201	MANTENIMIENTO Y REPARACION DE EQUIPO EDUCACIONAL	83,333.00	0.00	83,333.00
227202	MANTENIMIENTO Y REPARACION DE EQUIPO DE COMPUTACION	416,667.00	0.00	416,667.00
227203	MANTENIMIENTO Y REPARACION DE EQUIPO DE COMUNICACION	30,000.00	0.00	30,000.00
227204	MANTENIMIENTO Y REPARACION DE EQUIPO DE OFICINA Y MUEBLES	1,376,667.00	27,943.36	1,348,723.64
227206	MANTENIMIENTO Y REPARACION DE EQUIPOS DE TRANSPORTE, TRACCION Y ELEVACION	1,966,667.00	2,064,030.24	-97,363.24
228	OTROS SERVICIOS NO PERSONALES	32,367,768.00	11,462,780.92	20,904,987.08
2281	GASTOS JUDICIALES	804,867.00	822,106.00	-17,239.00
228101	GASTOS POR PROCESOS JUDICIALES	804,867.00	822,106.00	-17,239.00
2282	COMISIONES Y GASTOS BANCARIOS	488,334.00	299,436.57	188,897.43
228201	COMISIONES Y GASTOS BANCARIOS	488,334.00	299,436.57	188,897.43
2284	SERVICIOS FUNERARIOS Y GASTOS CONEXOS	86,667.00	0.00	86,667.00
228401	SERVICIOS FUNERARIOS Y GASTOS CONEXOS	86,667.00	0.00	86,667.00



Junta Central Electoral
DIRECCION FINANCIERA
UNIDAD DE PRESUPUESTO INSTITUCIONAL (UPI)
DETALLE POR OBJETO DEL GASTO DE LA EJECUCION PRESUPUESTARIA
EJECUCION CONSOLIDADA DE GASTOS INSTITUCIONALES
Del 01/03/2017 Al 31/03/2017
RD\$

No. DE CTA.	DENOMINACIÓN	MONTO ASIGNADO	MONTO EJECUTADO	RESULTADO PRESUPUESTARIO
2285	FUMIGACION, LAVANDERIA, LIMPIEZA E HIGIENE	2,311,666.00	2,259,474.63	52,191.36
228501	FUMIGACION	1,516,667.00	1,683,255.40	-166,588.40
228502	LAVANDERIA	93,333.00	26,054.40	67,278.60
228503	LIMPIEZA E HIGIENE	701,666.00	550,164.83	151,501.17
2286	ORGANIZACION DE EVENTOS Y FESTIVIDADES	8,766,667.00	2,478,229.86	6,288,437.14
228601	EVENTOS GENERALES	8,166,667.00	2,324,402.04	5,842,264.96
228603	ACTUACIONES DEPORTIVAS	116,667.00	38,400.00	78,267.00
228604	ACTUACIONES ARTISTICAS	483,333.00	115,427.82	367,905.18
2287	SERVICIOS TECNICOS Y PROFESIONALES	11,229,168.00	4,727,834.80	6,501,333.20
228701	ESTUDIOS, INVESTIGACIONES Y ANALISIS DE FACTIBILIDAD	486,667.00	0.00	486,667.00
228702	SERVICIOS JURIDICOS	786,667.00	0.00	786,667.00
228703	SERVICIOS DE CONTABILIDAD Y AUDITORIA	600,000.00	0.00	600,000.00
228704	SERVICIOS DE CAPACITACION	1,693,333.00	0.00	1,693,333.00
228705	SERVICIOS DE INFORMATICA Y SISTEMAS COMPUTARIZADOS	525,000.00	1,391,413.49	-866,413.49
228706	OTROS SERVICIOS TECNICOS PROFESIONALES	7,137,501.00	3,336,421.31	3,801,079.69
2288	IMPUESTOS, DERECHOS Y TASAS	2,450,000.00	400,363.74	2,049,636.26
228801	IMPUESTOS	2,123,333.00	392,881.74	1,730,451.26
228802	DERECHOS	326,667.00	0.00	326,667.00
228803	TASAS	0.00	7,482.00	-7,482.00
2289	OTROS GASTOS OPERATIVOS	6,230,399.00	475,335.31	5,755,063.69
228904	OTROS GASTOS POR INDEMNIZACIONES Y COMPENSACIONES	600,000.00	288,679.21	311,320.79
228905	OTROS GASTOS OPERATIVOS NO IDENTIFICADOS PRECEDENTEMENTE	5,630,399.00	186,656.10	5,443,742.90



Junta Central Electoral
DIRECCION FINANCIERA
UNIDAD DE PRESUPUESTO INSTITUCIONAL (UPI)
DETALLE POR OBJETO DEL GASTO DE LA EJECUCION PRESUPUESTARIA
EJECUCION CONSOLIDADA DE GASTOS INSTITUCIONALES
Del 01/03/2017 Al 31/03/2017
RD\$

No. DE CTA.	DENOMINACIÓN	MONTO ASIGNADO	MONTO EJECUTADO	RESULTADO PRESUPUESTARIO
23	MATERIALES Y SUMINISTROS	48,494,882.00	39,752,134.87	8,742,747.13
231	ALIMENTOS Y BEBIDAS PARA PERSONAS	8,188,333.00	8,097,618.95	90,714.05
2311	ALIMENTOS Y BEBIDAS PARA PERSONAS	7,358,333.00	7,858,255.91	-499,922.91
231101	ALIMENTOS Y BEBIDAS PARA PERSONAS	7,358,333.00	7,858,255.91	-499,922.91
2313	PRODUCTOS AGROFORESTALES Y PECUARIOS	506,667.00	86,602.00	420,065.00
231303	PRODUCTOS FORESTALES	506,667.00	86,602.00	420,065.00
2314	MADERA, CORCHO Y SUS MANUFACTURAS	323,333.00	152,761.04	170,571.96
231401	MADERA, CORCHO Y SUS MANUFACTURAS	323,333.00	152,761.04	170,571.96
232	TEXTILES Y VESTUARIOS	2,579,968.00	46,036.89	2,533,931.11
2321	HILADOS Y TELAS	216,667.00	1,481.95	215,185.05
232101	HILADOS Y TELAS	216,667.00	1,481.95	215,185.05
2322	ACABADOS TEXTILES	866,667.00	21,686.94	844,980.06
232201	ACABADOS TEXTILES	866,667.00	21,686.94	844,980.06
2323	PRENDAS DE VESTIR	1,446,634.00	22,868.00	1,423,766.00
232301	PRENDAS DE VESTIR	1,446,634.00	22,868.00	1,423,766.00
2324	CALZADOS	50,000.00	0.00	50,000.00
232401	CALZADOS	50,000.00	0.00	50,000.00
233	PRODUCTOS DE PAPEL, CARTON E IMPRESOS	7,697,693.00	19,551,746.10	-11,854,053.10
2331	PAPEL DE ESCRITORIO	1,018,333.00	1,587,512.25	-569,179.26
233101	PAPEL DE ESCRITORIO	1,018,333.00	1,587,512.25	-569,179.26
2332	PRODUCTOS DE PAPEL Y CARTON	2,038,526.00	10,157,884.74	-8,119,358.74
233201	PRODUCTOS DE PAPEL Y CARTON	2,038,526.00	10,157,884.74	-8,119,358.74



Junta Central Electoral

DIRECCION FINANCIERA

UNIDAD DE PRESUPUESTO INSTITUCIONAL (UPI)

DETALLE POR OBJETO DEL GASTO DE LA EJECUCION PRESUPUESTARIA

EJECUCION CONSOLIDADA DE GASTOS INSTITUCIONALES

Del 01/03/2017 Al 31/03/2017

RD\$

No. DE CTA.	DENOMINACIÓN	MONTO ASIGNADO	MONTO EJECUTADO	RESULTADO PRESUPUESTARIO
2333	PRODUCTOS DE ARTES GRAFICAS	4,307,501.00	7,682,555.10	-3,375,054.10
233301	PRODUCTOS DE ARTES GRAFICAS	4,307,501.00	7,682,555.10	-3,375,054.10
2334	LIBROS, REVISTAS Y PERIODICOS	283,333.00	27,400.00	255,933.00
233401	LIBROS, REVISTAS Y PERIODICOS	283,333.00	27,400.00	255,933.00
2335	TEXTOS DE ENSEÑANZA	50,000.00	0.00	50,000.00
233501	TEXTOS DE ENSEÑANZA	50,000.00	0.00	50,000.00
2336	ESPECIES TIMBRADOS Y VALORADAS	0.00	96,394.00	-96,394.00
233601	ESPECIES TIMBRADOS Y VALORADAS	0.00	96,394.00	-96,394.00
234	PRODUCTOS FARMACEUTICOS	136,667.00	121,573.95	15,093.05
2341	PRODUCTOS MEDICINALES PARA USO HUMANO	136,667.00	121,573.95	15,093.05
234101	PRODUCTOS MEDICINALES PARA USO HUMANO	136,667.00	121,573.95	15,093.05
235	PRODUCTOS DE CUERO, CAUCHO Y PLASTICO	4,120,834.00	612,247.15	3,508,586.85
2351	CUEROS Y PIELES	50,000.00	900.00	49,100.00
235101	CUEROS Y PIELES	50,000.00	900.00	49,100.00
2352	ARTICULOS DE CUERO	50,000.00	0.00	50,000.00
235201	ARTICULOS DE CUERO	50,000.00	0.00	50,000.00
2353	LLANTAS Y NEUMATICOS	1,146,000.00	116,728.05	1,029,271.95
235301	LLANTAS Y NEUMATICOS	1,146,000.00	116,728.05	1,029,271.95
2354	ARTICULOS DE CAUCHO	157,333.00	3,343.55	153,989.45
235401	ARTICULOS DE CAUCHO	157,333.00	3,343.55	153,989.45
2355	ARTICULOS DE PLASTICO	2,717,501.00	491,275.55	2,226,225.45
235501	ARTICULOS DE PLASTICO	2,717,501.00	491,275.55	2,226,225.45



Junta Central Electoral
DIRECCION FINANCIERA
UNIDAD DE PRESUPUESTO INSTITUCIONAL (UPI)
DETALLE POR OBJETO DEL GASTO DE LA EJECUCION PRESUPUESTARIA
EJECUCION CONSOLIDADA DE GASTOS INSTITUCIONALES
Del 01/03/2017 Al 31/03/2017
RD\$

No. DE CTA.	DENOMINACIÓN	MONTO ASIGNADO	MONTO EJECUTADO	RESULTADO PRESUPUESTARIO
236	PRODUCTOS DE MINERALES, METALICOS Y NO METALICOS	3,661,170.00	644,981.78	3,016,188.22
2361	PRODUCTOS DE CEMENTO, CAL, ASBESTO, YESO Y ARCILLA	722,668.00	49,964.32	672,703.68
236101	PRODUCTOS DE CEMENTO	122,667.00	2,064.32	120,602.68
236102	PRODUCTOS DE CAL	56,667.00	0.00	56,667.00
236103	PRODUCTOS DE ASBESTOS	36,667.00	0.00	36,667.00
236104	PRODUCTOS DE YESO	450,000.00	47,900.00	402,100.00
236105	PRODUCTOS DE ARCILLA Y DERIVADOS	56,667.00	0.00	56,667.00
2362	PRODUCTOS DE VIDRIO, LOZA Y PORCELANA	305,167.00	181,736.54	123,430.46
236201	PRODUCTOS DE VIDRIO	118,500.00	165,934.64	-47,434.64
236202	PRODUCTOS DE LOZA	76,667.00	0.00	76,667.00
236203	PRODUCTOS DE PORCELANA	110,000.00	15,801.90	94,198.10
2363	PRODUCTOS METALICOS Y SUS DERIVADOS	2,420,001.00	413,174.55	2,006,826.45
236301	PRODUCTOS FERROSOS	23,333.00	429.44	22,903.56
236302	PRODUCTOS NO FERROSOS	113,333.00	1,930.68	111,402.32
236303	ESTRUCTURAS METALICAS ACABADAS	1,463,334.00	404,241.67	1,059,092.33
236304	HERRAMIENTAS MENORES	303,334.00	537.80	302,796.20
236305	PRODUCTOS DE HOJALATA	116,667.00	0.00	116,667.00
236306	ACCESORIOS DE METAL	400,000.00	6,034.96	393,965.04
2364	MINERALES	146,667.00	106.37	146,560.63
236404	PIEDRA, ARCILLA Y ARENA	36,667.00	0.00	36,667.00
236405	PRODUCTOS AISLANTES	30,000.00	0.00	30,000.00
236406	PRODUCTOS ABRASIVOS	30,000.00	106.37	29,893.63



Junta Central Electoral
DIRECCION FINANCIERA
UNIDAD DE PRESUPUESTO INSTITUCIONAL (UPI)
DETALLE POR OBJETO DEL GASTO DE LA EJECUCION PRESUPUESTARIA
EJECUCION CONSOLIDADA DE GASTOS INSTITUCIONALES
Del 01/03/2017 Al 31/03/2017
RD\$

No. DE CTA.	DENOMINACIÓN	MONTO ASIGNADO	MONTO EJECUTADO	RESULTADO PRESUPUESTARIO
236407	OTROS MINERALES	50,000.00	0.00	50,000.00
2369	OTROS PRODUCTOS MINERALES NO METALICOS	66,667.00	0.00	66,667.00
236901	OTROS PRODUCTOS MINERALES NO METALICOS	66,667.00	0.00	66,667.00
237	COMBUSTIBLES, LUBRICANTES, PRODUCTOS QUIMICOS Y CONEXOS	13,446,884.00	8,544,404.94	4,902,479.06
2371	COMBUSTIBLES Y LUBRICANTES	8,644,700.00	5,681,884.13	2,962,815.87
237101	GASOLINA	2,778,533.00	1,029,600.84	1,748,932.16
237102	GASOIL	5,092,833.00	4,566,541.19	526,291.81
237104	GAS GLP	60,000.00	1,160.50	58,839.50
237105	ACEITES Y GRASAS	366,667.00	84,581.60	282,085.40
237106	LUBRICANTES	346,667.00	0.00	346,667.00
2372	PRODUCTOS QUIMICOS Y CONEXOS	4,802,184.00	2,862,520.81	1,939,663.19
237203	PRODUCTOS QUIMICOS DE USO PERSONAL (DESINFECTANTES Y LIMPIADORES)	4,403,851.00	61,853.00	4,341,998.00
237204	ABONOS Y FERTILIZANTES	103,333.00	0.00	103,333.00
237205	INSECTICIDAS, FUMIGANTES Y OTROS	60,000.00	285.00	59,715.00
237206	PINTURAS, BARNICES, LACAS, DILUYENTES Y ABSORBENTES PARA PINTURAS	235,000.00	144,069.03	90,930.97
237207	TINTAS Y TONERS PARA FOTOCOPIADORAS	0.00	17,965.19	-17,965.19
237208	TINTAS Y TONERS PARA FAX Y DUPLICADORAS	0.00	29,618.00	-29,618.00
237209	TINTAS Y TONERS PARA IMPRESORAS Y SCANERS	0.00	2,384,718.73	-2,384,718.73
237299	OTROS PRODUCTOS QUIMICOS Y CONEXOS	0.00	224,011.86	-224,011.86
239	PRODUCTOS Y UTILES VARIOS	8,663,333.00	2,133,525.11	6,529,807.89
2391	MATERIAL PARA LIMPIEZA	550,000.00	73,135.26	476,864.74
239101	MATERIAL PARA LIMPIEZA	550,000.00	73,135.26	476,864.74



Junta Central Electoral
DIRECCION FINANCIERA
UNIDAD DE PRESUPUESTO INSTITUCIONAL (UPI)
DETALLE POR OBJETO DEL GASTO DE LA EJECUCION PRESUPUESTARIA
EJECUCION CONSOLIDADA DE GASTOS INSTITUCIONALES
Del 01/03/2017 Al 31/03/2017
RD\$

No. DE CTA.	DENOMINACIÓN	MONTO ASIGNADO	MONTO EJECUTADO	RESULTADO PRESUPUESTARIO
2392	UTILES DE ESCRITORIO, OFICINA, INFORMATICA Y DE ENSEÑANZA	3,913,333.00	1,624,147.15	2,289,185.85
239201	UTILES DE ESCRITORIO	3,913,333.00	441,354.46	3,471,978.54
239203	UTILES RELACIONADOS CON INFORMATICA	0.00	1,182,437.69	-1,182,437.69
239204	UTILES DE ENSEÑANZA	0.00	355.00	-355.00
2394	UTILES DESTINADOS A ACTIVIDADES DEPORTIVAS Y RECREATIVAS	40,000.00	0.00	40,000.00
239401	UTILES DESTINADOS A ACTIVIDADES DEPORTIVAS Y RECREATIVAS	40,000.00	0.00	40,000.00
2395	UTILES DE COCINA Y COMEDOR	133,333.00	138,753.45	-5,420.45
239501	UTILES DE COCINA Y COMEDOR	133,333.00	138,753.45	-5,420.45
2396	PRODUCTOS ELECTRICOS Y AFINES	2,646,667.00	278,405.13	2,368,261.87
239601	PRODUCTOS ELECTRICOS Y AFINES	2,646,667.00	278,405.13	2,368,261.87
2398	OTROS REPUESTOS Y ACCESORIOS MENORES	50,000.00	7,165.01	42,834.99
239801	OTROS REPUESTOS Y ACCESORIOS MENORES	50,000.00	7,165.01	42,834.99
2399	PRODUCTOS Y UTILES VARIOS N.I.P.	1,330,000.00	11,919.12	1,318,080.88
239901	PRODUCTOS Y UTILES VARIOS NO IDENTIFICADOS PRECEDENTEMENTE	1,330,000.00	11,919.12	1,318,080.88
24	TRANSFERENCIAS CORRIENTES	839,324.00	1,350,763.24	-511,439.24
241	TRANSFERENCIAS CORRIENTES AL SECTOR PRIVADO	682,657.00	1,350,763.24	-668,106.24
2412	AYUDAS Y DONACIONES A PERSONAS	238,918.00	911,524.24	-672,606.24
241201	AYUDAS Y DONACIONES PROGRAMADAS A HOGARES Y PERSONAS	63,333.00	5,000.00	58,333.00
241202	AYUDAS Y DONACIONES OCASIONALES A HOGARES Y PERSONAS	175,585.00	906,524.24	-730,939.24
2414	BECAS Y VIAJES DE ESTUDIOS	443,739.00	439,239.00	4,500.00
241401	BECAS NACIONALES	360,406.00	439,239.00	-78,833.00
241402	BECAS EXTRANJERAS	83,333.00	0.00	83,333.00



Junta Central Electoral
DIRECCION FINANCIERA
UNIDAD DE PRESUPUESTO INSTITUCIONAL (UPI)
DETALLE POR OBJETO DEL GASTO DE LA EJECUCION PRESUPUESTARIA
EJECUCION CONSOLIDADA DE GASTOS INSTITUCIONALES
Del 01/03/2017 Al 31/03/2017
RD\$

No. DE CTA.	DENOMINACIÓN	MONTO ASIGNADO	MONTO EJECUTADO	RESULTADO PRESUPUESTARIO
244	TRANSFERENCIAS CORRIENTES A EMPRESAS PUBLICAS NO FINANCIERAS	40,000.00	0.00	40,000.00
2441	TRANSFERENCIAS CORRIENTES A EMPRESAS PÚBLICAS NO FINANCIERAS NACIONALES	40,000.00	0.00	40,000.00
244101	TRANSFERENCIAS CORRIENTES A EMPRESAS PÚBLICAS NO FINANCIERAS NACIONALES	40,000.00	0.00	40,000.00
247	TRANSFERENCIAS CORRIENTES AL SECTOR EXTERNO	116,667.00	0.00	116,667.00
2472	TRANSFERENCIAS CORRIENTES A ORGANISMOS INTERNACIONALES	116,667.00	0.00	116,667.00
247201	TRANSFERENCIAS CORRIENTES A ORGANISMOS INTERNACIONALES	116,667.00	0.00	116,667.00
26	BIENES MUEBLES, INMUEBLES E INTANGIBLES	8,135,594.00	8,352,754.17	-217,160.17
261	MOBILIARIO Y EQUIPO	5,362,500.00	6,392,007.58	-1,029,507.58
2611	MUEBLES DE OFICINA Y ESTANTERIA	2,433,333.00	2,712,196.17	-278,863.17
261101	MUEBLES DE OFICINA Y ESTANTERIA	2,433,333.00	2,712,196.17	-278,863.17
2613	EQUIPO COMPUTACIONAL	280,833.00	2,187,759.52	-1,906,926.52
261301	EQUIPO COMPUTACIONAL	280,833.00	2,187,759.52	-1,906,926.52
2614	OBJETOS DE VALOR	1,230,000.00	0.00	1,230,000.00
261401	METALES Y PIEDRAS PRECIOSAS	1,230,000.00	0.00	1,230,000.00
2617	ELECTRODOMÉSTICOS	0.00	678,461.80	-678,461.80
261701	ELECTRODOMESTICOS	0.00	678,461.80	-678,461.80
2619	OTROS MOBILIARIOS Y EQUIPOS NO IDENTIFICADOS PRECEDENTEMENTE	1,418,334.00	813,590.09	604,743.91
261901	OTROS MOBILIARIOS Y EQUIPOS NO IDENTIFICADOS PRECEDENTEMENTE	1,418,334.00	813,590.09	604,743.91
262	MOBILIARIO Y EQUIPO EDUCACIONAL Y RECREATIVO	56,667.00	562,077.57	-505,410.57
2621	EQUIPOS Y APARATOS AUDIOVISUALES	0.00	161,012.85	-161,012.85
262101	EQUIPOS Y APARATOS AUDIOVISUALES	0.00	161,012.85	-161,012.85
2623	CAMARAS FOTOGRAFICAS Y DE VIDEO	56,667.00	401,064.72	-344,397.72



Junta Central Electoral
DIRECCION FINANCIERA
UNIDAD DE PRESUPUESTO INSTITUCIONAL (UPI)
DETALLE POR OBJETO DEL GASTO DE LA EJECUCION PRESUPUESTARIA
EJECUCION CONSOLIDADA DE GASTOS INSTITUCIONALES
Del 01/03/2017 Al 31/03/2017
RD\$

No. DE CTA.	DENOMINACIÓN	MONTO ASIGNADO	MONTO EJECUTADO	RESULTADO PRESUPUESTARIO
262301	CAMARAS FOTOGRAFICAS Y DE VIDEO	56,667.00	401,064.72	-344,397.72
265	MAQUINARIA, OTROS EQUIPOS Y HERRAMIENTAS	2,520,000.00	1,398,669.02	1,121,330.98
2652	MAQUINARIA Y EQUIPO INDUSTRIAL	0.00	38,139.52	-38,139.52
265201	MAQUINARIA Y EQUIPO INDUSTRIAL	0.00	38,139.52	-38,139.52
2654	SISTEMAS DE AIRE ACONDICIONADO, CALEFACCION Y REFRIGERACION INDUSTRIAL Y C	1,250,000.00	0.00	1,250,000.00
265401	SISTEMA DE AIRE ACONDICIONADO, CALEFACCION Y REFRIGERACION	1,250,000.00	0.00	1,250,000.00
2655	EQUIPO DE COMUNICACION, TELECOMUNICACIONES Y SEÑALAMIENTO	536,667.00	564,003.76	-27,336.76
265501	EQUIPO DE COMUNICACION, TELECOMUNICACIONES Y SEÑALAMIENTO	536,667.00	564,003.76	-27,336.76
2656	EQUIPO DE GENERACION ELECTRICA, APARATOS Y ACCESORIOS ELECTRICOS	283,333.00	796,525.75	-513,192.75
265601	EQUIPO DE GENERACION ELECTRICA, APARATOS Y ACCESORIOS ELECTRICOS	283,333.00	796,525.75	-513,192.75
2657	HERRAMIENTAS Y MAQUINAS-HERRAMIENTAS	50,000.00	0.00	50,000.00
265701	HERRAMIENTAS	50,000.00	0.00	50,000.00
2658	OTROS EQUIPOS	400,000.00	0.00	400,000.00
265801	OTROS EQUIPOS	400,000.00	0.00	400,000.00
269	EQUIPOS DE DEFENSA Y SEGURIDAD	196,427.00	0.00	196,427.00
2692	EQUIPOS DE SEGURIDAD	196,427.00	0.00	196,427.00
269201	EQUIPOS DE SEGURIDAD	196,427.00	0.00	196,427.00
27	OBRAS	0.00	385,482.86	-385,482.86
271	OBRAS EN EDIFICACIONES	0.00	385,482.86	-385,482.86
2712	OBRAS PARA EDIFICACION NO RESIDENCIAL	0.00	385,482.86	-385,482.86
271201	OBRAS PARA EDIFICACION NO RESIDENCIAL	0.00	385,482.86	-385,482.86
29	GASTOS FINANCIEROS	0.00	2,429,588.99	-2,429,588.99



Junta Central Electoral
DIRECCION FINANCIERA
UNIDAD DE PRESUPUESTO INSTITUCIONAL (UPI)
DETALLE POR OBJETO DEL GASTO DE LA EJECUCION PRESUPUESTARIA
EJECUCION CONSOLIDADA DE GASTOS INSTITUCIONALES
Del 01/03/2017 Al 31/03/2017
RD\$

No. DE CTA.	DENOMINACIÓN	MONTO ASIGNADO	MONTO EJECUTADO	RESULTADO PRESUPUESTARIO
291	INTERESES DE LA DEUDA PUBLICA INTERNA	0.00	2,429,588.99	-2,429,588.99
2911	INTERESES DE LA DEUDA PUBLICA INTERNA DE CORTO PLAZO	0.00	1,291,666.67	-1,291,666.67
291101	INTERESES DE LA DEUDA PUBLICA INTERNA DE CORTO PLAZO	0.00	1,291,666.67	-1,291,666.67
2912	INTERESES DE LA DEUDA PUBLICA INTERNA DE LARGO PLAZO	0.00	1,137,922.32	-1,137,922.32
291201	INTERESES DE LA DEUDA PUBLICA INTERNA DE LARGO PLAZO	0.00	1,137,922.32	-1,137,922.32
41	APLICACIONES FINANCIERAS	0.00	5,459,823.57	-5,459,823.57
412	DISMINUCION DE PASIVOS	0.00	5,459,823.57	-5,459,823.57
4123	AMORTIZACIÓN DE PRÉSTAMOS	0.00	5,459,823.57	-5,459,823.57
412303	AMORTIZACIÓN DE PRÉSTAMOS DE LARGO PLAZO NO CORRIENTES INTERNA	0.00	5,459,823.57	-5,459,823.57



Junta Central Electoral
Garantía de Identidad y Democracia

PRESUPUESTO EJECUTADO

**DETALLE POR OBJETO DEL GASTO DE LA EJECUCION
PRESUPUESTARIA OPERACIONAL**

DEL 1ro. AL 31 DE MARZO 2017



Junta Central Electoral
DIRECCION FINANCIERA
UNIDAD DE PRESUPUESTO INSTITUCIONAL (UPI)
DETALLE POR OBJETO DEL GASTO DE LA EJECUCION PRESUPUESTARIA
EJECUCION DE GASTOS OPERACIONALES
Del 01/03/2017 Al 31/03/2017
RD\$

No. DE CTA.	DENOMINACIÓN	MONTO ASIGNADO	MONTO EJECUTADO	RESULTADO PRESUPUESTARIO
	TOTALES	354,241,246.00	374,893,225.00	-20,651,979.00
21	SERVICIOS PERSONALES	170,063,411.00	233,293,871.03	-63,230,460.03
211	REMUNERACIONES	149,241,107.00	196,211,087.27	-46,969,980.27
2111	REMUNERACIONES AL PERSONAL FIJO	135,592,642.00	184,898,392.88	-49,305,750.88
211101	SUELDOS FIJOS	135,592,642.00	184,898,392.88	-49,305,750.88
2112	REMUNERACIONES AL PERSONAL CON CARACTER TRANSITORIO	1,810,821.00	3,789,861.96	-1,979,040.96
211201	SUELDOS AL PERSONAL CONTRATADO Y/O IGUALADO	1,285,156.00	0.00	1,285,156.00
211202	SUELDOS DE PERSONAL NOMINAL	206,949.00	3,362,912.50	-3,155,963.50
211203	SUPLENCIAS	318,716.00	426,949.46	-108,233.46
2114	SUELDO ANUAL NO. 13	11,837,644.00	39,562.50	11,798,081.50
211401	SUELDO ANUAL NO. 13 (REGALIA PASCUAL)	11,837,644.00	39,562.50	11,798,081.50
2115	PRESTACIONES ECONOMICAS	0.00	7,483,269.93	-7,483,269.93
211501	PRESTACIONES ECONOMICAS	0.00	1,664,000.00	-1,664,000.00
211503	PRESTACION LABORAL POR DESVINCULACION	0.00	5,549,119.22	-5,549,119.22
211504	VACACIONES NO DISFRUTADAS	0.00	270,150.71	-270,150.71
212	SOBRESUELDOS	14,245,632.00	27,055,452.99	-12,809,820.99
2121	PRIMAS POR ANTIGUEDAD	9,219,052.00	23,184,338.94	-13,965,286.94
212101	PRIMAS POR ANTIGUEDAD	9,219,052.00	23,184,338.94	-13,965,286.94
2122	COMPENSACION	5,026,580.00	3,871,114.05	1,155,465.95
212202	COMPENSACION POR HORAS EXTRAORDINARIAS	2,372,413.00	0.00	2,372,413.00
212205	COMPENSACION SERVICIOS DE SEGURIDAD	2,654,167.00	3,871,114.05	-1,216,947.05
213	DIETAS Y GASTOS DE REPRESENTACION	2,595,985.00	4,343,122.00	-1,747,137.00



Junta Central Electoral
DIRECCION FINANCIERA
UNIDAD DE PRESUPUESTO INSTITUCIONAL (UPI)
DETALLE POR OBJETO DEL GASTO DE LA EJECUCION PRESUPUESTARIA
EJECUCION DE GASTOS OPERACIONALES
Del 01/03/2017 Al 31/03/2017
RD\$

No. DE CTA.	DENOMINACIÓN	MONTO ASIGNADO	MONTO EJECUTADO	RESULTADO PRESUPUESTARIO
2131	DIETAS	229,457.00	71,000.00	158,457.00
213101	DIETAS EN EL PAIS	229,457.00	71,000.00	158,457.00
2132	GASTOS DE REPRESENTACION	2,366,528.00	4,272,122.00	-1,905,594.00
213201	GASTOS DE REPRESENTACION EN EL PAIS	2,366,528.00	4,272,122.00	-1,905,594.00
214	GRATIFICACIONES Y BONIFICACIONES	0.00	79,437.50	-79,437.50
2142	OTRAS GRATIFICACIONES Y BONIFICACIONES	0.00	79,437.50	-79,437.50
214205	BONO VACACIONAL	0.00	79,437.50	-79,437.50
215	CONTRIBUCIONES A LA SEGURIDAD SOCIAL Y RIESGO LABORAL	3,980,687.00	5,604,771.27	-1,624,084.27
2152	CONTRIBUCIONES AL SEGURO DE PENSIONES	3,980,687.00	4,698,247.04	-717,560.04
215201	CONTRIBUCION AL SEGURO DE PENSIONES	3,980,687.00	4,698,247.04	-717,560.04
2153	CONTRIBUCIONES AL SEGURO DE RIESGO LABORAL	0.00	906,524.23	-906,524.23
215301	CONTRIBUCIONES AL SEGURO DE RIESGO LABORAL	0.00	906,524.23	-906,524.23
22	SERVICIOS NO PERSONALES	126,708,035.00	87,205,060.15	39,502,974.85
221	SERVICIOS BASICOS	23,014,091.00	30,328,969.63	-7,314,878.63
2212	SERVICIOS TELEFONICO DE LARGA DISTANCIA	401,537.00	0.00	401,537.00
221201	SERVICIOS TELEFONICOS DE LARGA DISTANCIA	401,537.00	0.00	401,537.00
2213	TELEFONO LOCAL	11,359,852.00	15,288,326.86	-3,928,474.86
221301	TELEFONO LOCAL	11,359,852.00	15,288,326.86	-3,928,474.86
2214	TELEFAX Y CORREOS	641,333.00	1,879,369.99	-1,238,036.99
221401	TELEFAX Y CORREOS	641,333.00	1,879,369.99	-1,238,036.99
2215	SERVICIO DE INTERNET Y TELEVISION POR CABLE	2,837,368.00	1,535,131.21	1,302,236.79
221501	SERVICIOS DE INTERNET Y TELEVISION POR CABLE	2,837,368.00	1,535,131.21	1,302,236.79



Junta Central Electoral
DIRECCION FINANCIERA
UNIDAD DE PRESUPUESTO INSTITUCIONAL (UPI)
DETALLE POR OBJETO DEL GASTO DE LA EJECUCION PRESUPUESTARIA
EJECUCION DE GASTOS OPERACIONALES
Del 01/03/2017 Al 31/03/2017
RD\$

No. DE CTA.	DENOMINACIÓN	MONTO ASIGNADO	MONTO EJECUTADO	RESULTADO PRESUPUESTARIO
2216	ELECTRICIDAD	7,480,834.00	9,511,508.33	-2,030,674.33
221601	ENERGIA ELECTRICA	7,480,834.00	9,511,508.33	-2,030,674.33
2217	AGUA	107,333.00	1,789,535.25	-1,682,202.25
221701	AGUA POTABLE	107,333.00	1,789,535.25	-1,682,202.25
2218	RECOLECCION DE RESIDUOS SOLIDOS	185,834.00	325,098.00	-139,264.00
221801	RECOLECCION DE RESIDUOS SOLIDOS (BASURA)	185,834.00	325,098.00	-139,264.00
222	PUBLICIDAD IMPRESION Y ENCUADERNACION	4,705,000.00	2,297,805.47	2,407,194.53
2221	PUBLICIDAD Y PROPAGANDA	3,333,333.00	2,289,937.50	1,043,395.50
222101	PUBLICIDAD Y PROPAGANDA	3,333,333.00	2,289,937.50	1,043,395.50
2222	IMPRESION Y ENCUADERNACION	1,371,667.00	7,867.97	1,363,799.03
222201	IMPRESION Y ENCUADERNACION	1,371,667.00	7,867.97	1,363,799.03
223	VIATICOS	3,540,501.00	4,856,283.17	-1,315,782.17
2231	VIATICOS DENTRO DEL PAIS	3,048,834.00	4,349,708.17	-1,300,874.17
223101	VIATICOS DENTRO DEL PAIS	3,048,834.00	4,349,708.17	-1,300,874.17
2232	VIATICOS FUERA DEL PAIS	491,667.00	506,575.00	-14,908.00
223201	VIATICOS FUERA DEL PAIS	491,667.00	506,575.00	-14,908.00
224	TRANSPORTE Y ALMACENAJE	1,863,456.00	463,149.30	1,400,306.70
2241	PASAJES	875,188.00	254,548.40	620,639.60
224101	PASAJES PARA TRANSPORTE TERRESTRE	875,188.00	114,013.40	761,174.60
224102	PASAJES PARA TRANSPORTE AEREOS	0.00	140,535.00	-140,535.00
2242	FLETES	718,267.00	142,514.90	575,752.10
224201	FLETES	718,267.00	142,514.90	575,752.10



Junta Central Electoral
DIRECCION FINANCIERA
UNIDAD DE PRESUPUESTO INSTITUCIONAL (UPI)
DETALLE POR OBJETO DEL GASTO DE LA EJECUCION PRESUPUESTARIA
EJECUCION DE GASTOS OPERACIONALES
Del 01/03/2017 Al 31/03/2017
RD\$

No. DE CTA.	DENOMINACIÓN	MONTO ASIGNADO	MONTO EJECUTADO	RESULTADO PRESUPUESTARIO
2244	PEAJE	270,001.00	66,086.00	203,915.00
224401	PEAJE	270,001.00	66,086.00	203,915.00
225	ALQUILERES Y RENTAS	9,975,052.00	7,352,075.31	2,622,976.69
2251	ALQUILERES Y RENTAS DE EDIFICIOS Y LOCALES	6,068,681.00	6,308,832.36	-240,151.36
225101	ALQUILERES Y RENTAS DE EDIFICIOS Y LOCALES	6,068,681.00	6,308,832.36	-240,151.36
2253	ALQUILERES DE MAQUINARIAS Y EQUIPOS	2,120,205.00	24,780.00	2,095,425.00
225301	ALQUILER DE EQUIPO EDUCACIONAL	166,666.00	0.00	166,666.00
225302	ALQUILER DE EQUIPO PARA COMPUTACION	555,667.00	0.00	555,667.00
225303	ALQUILER DE EQUIPO DE COMUNICACION	83,333.00	0.00	83,333.00
225304	ALQUILER DE EQUIPO DE OFICINA Y MUEBLES	1,314,539.00	24,780.00	1,289,759.00
2254	ALQUILERES DE EQUIPOS DE TRANSPORTE, TRACCION Y ELEVACION	522,833.00	1,003,590.00	-480,757.00
225401	ALQUILERES DE EQUIPOS DE TRANSPORTE, TRACCION Y ELEVACION	522,833.00	1,003,590.00	-480,757.00
2258	OTROS ALQUILERES	1,263,333.00	14,872.95	1,248,460.05
225801	OTROS ALQUILERES	1,263,333.00	14,872.95	1,248,460.05
226	SEGUROS	43,291,666.00	31,071,216.18	12,220,449.82
2261	SEGURO DE BIENES INMUEBLES E INFRAESTRUCTURA	2,883,333.00	0.00	2,883,333.00
226101	SEGURO DE BIENES INMUEBLES E INFRAESTRUCTURA	2,883,333.00	0.00	2,883,333.00
2262	SEGURO DE BIENES MUEBLES	2,458,333.00	0.00	2,458,333.00
226201	SEGURO DE BIENES MUEBLES	2,458,333.00	0.00	2,458,333.00
2263	SEGUROS DE PERSONAS	37,950,000.00	31,047,591.18	6,902,408.82
226301	SEGURO MEDICO	37,950,000.00	28,639,702.27	9,310,297.73
226302	SEGURO DE VIDA	0.00	2,407,888.91	-2,407,888.91



Junta Central Electoral
DIRECCION FINANCIERA
UNIDAD DE PRESUPUESTO INSTITUCIONAL (UPI)
DETALLE POR OBJETO DEL GASTO DE LA EJECUCION PRESUPUESTARIA
EJECUCION DE GASTOS OPERACIONALES
Del 01/03/2017 Al 31/03/2017
RD\$

No. DE CTA.	DENOMINACIÓN	MONTO ASIGNADO	MONTO EJECUTADO	RESULTADO PRESUPUESTARIO
2269	OTROS SEGUROS	0.00	23,625.00	-23,625.00
226901	SEGURO POR DAÑOS A TERCEROS	0.00	23,625.00	-23,625.00
227	SERVICIOS DE CONSERVACION, REPARACIONES MENORES E INSTALACIONES TEMPORAL	7,950,501.00	2,381,293.36	5,569,207.64
2271	OBRAS MENORES	4,077,167.00	289,319.76	3,787,847.24
227101	OBRAS MENORES EN EDIFICACIONES	2,468,834.00	25,600.00	2,443,234.00
227102	SERVICIOS ESPECIALES DE MANTENIMIENTO Y REPARACION	456,666.00	263,719.76	192,946.24
227103	LIMPIEZA, DESMALEZAMIENTO DE TIERRAS Y TERRENOS	30,000.00	0.00	30,000.00
227104	MANTENIMIENTO Y REPARACION DE OBRAS CIVILES EN INSTALACIONES VARIAS	653,333.00	0.00	653,333.00
227107	SERVICIOS DE PINTURA Y DERIVADOS CON FIN DE HIGIENE Y EMBELLECIMIENTO	468,334.00	0.00	468,334.00
2272	REPARACIONES DE MAQUINARIAS Y EQUIPOS	3,873,334.00	2,091,973.60	1,781,360.40
227201	MANTENIMIENTO Y REPARACION DE EQUIPO EDUCACIONAL	83,333.00	0.00	83,333.00
227202	MANTENIMIENTO Y REPARACION DE EQUIPO DE COMPUTACION	416,667.00	0.00	416,667.00
227203	MANTENIMIENTO Y REPARACION DE EQUIPO DE COMUNICACION	30,000.00	0.00	30,000.00
227204	MANTENIMIENTO Y REPARACION DE EQUIPO DE OFICINA Y MUEBLES	1,376,667.00	27,943.36	1,348,723.64
227206	MANTENIMIENTO Y REPARACION DE EQUIPOS DE TRANSPORTE, TRACCION Y ELEVACION	1,966,667.00	2,064,030.24	-97,363.24
228	OTROS SERVICIOS NO PERSONALES	32,367,768.00	8,454,267.74	23,913,500.26
2281	GASTOS JUDICIALES	804,867.00	822,106.00	-17,239.00
228101	GASTOS POR PROCESOS JUDICIALES	804,867.00	822,106.00	-17,239.00
2282	COMISIONES Y GASTOS BANCARIOS	488,334.00	299,436.57	188,897.43
228201	COMISIONES Y GASTOS BANCARIOS	488,334.00	299,436.57	188,897.43
2284	SERVICIOS FUNERARIOS Y GASTOS CONEXOS	86,667.00	0.00	86,667.00
228401	SERVICIOS FUNERARIOS Y GASTOS CONEXOS	86,667.00	0.00	86,667.00



Junta Central Electoral
DIRECCION FINANCIERA
UNIDAD DE PRESUPUESTO INSTITUCIONAL (UPI)
DETALLE POR OBJETO DEL GASTO DE LA EJECUCION PRESUPUESTARIA
EJECUCION DE GASTOS OPERACIONALES
Del 01/03/2017 Al 31/03/2017
RD\$

No. DE CTA.	DENOMINACIÓN	MONTO ASIGNADO	MONTO EJECUTADO	RESULTADO PRESUPUESTARIO
2285	FUMIGACION, LAVANDERIA, LIMPIEZA E HIGIENE	2,311,666.00	2,259,474.63	52,191.36
228501	FUMIGACION	1,516,667.00	1,683,255.40	-166,588.40
228502	LAVANDERIA	93,333.00	26,054.40	67,278.60
228503	LIMPIEZA E HIGIENE	701,666.00	550,164.83	151,501.17
2286	ORGANIZACION DE EVENTOS Y FESTIVIDADES	8,766,667.00	568,955.19	8,197,711.81
228601	EVENTOS GENERALES	8,166,667.00	415,127.37	7,751,539.63
228603	ACTUACIONES DEPORTIVAS	116,667.00	38,400.00	78,267.00
228604	ACTUACIONES ARTISTICAS	483,333.00	115,427.82	367,905.18
2287	SERVICIOS TECNICOS Y PROFESIONALES	11,229,168.00	3,936,134.80	7,293,033.20
228701	ESTUDIOS, INVESTIGACIONES Y ANALISIS DE FACTIBILIDAD	486,667.00	0.00	486,667.00
228702	SERVICIOS JURIDICOS	786,667.00	0.00	786,667.00
228703	SERVICIOS DE CONTABILIDAD Y AUDITORIA	600,000.00	0.00	600,000.00
228704	SERVICIOS DE CAPACITACION	1,693,333.00	0.00	1,693,333.00
228705	SERVICIOS DE INFORMATICA Y SISTEMAS COMPUTARIZADOS	525,000.00	1,391,413.49	-866,413.49
228706	OTROS SERVICIOS TECNICOS PROFESIONALES	7,137,501.00	2,544,721.31	4,592,779.69
2288	IMPUESTOS, DERECHOS Y TASAS	2,450,000.00	400,363.74	2,049,636.26
228801	IMPUESTOS	2,123,333.00	392,881.74	1,730,451.26
228802	DERECHOS	326,667.00	0.00	326,667.00
228803	TASAS	0.00	7,482.00	-7,482.00
2289	OTROS GASTOS OPERATIVOS	6,230,399.00	167,796.80	6,062,602.20
228904	OTROS GASTOS POR INDEMNIZACIONES Y COMPENSACIONES	600,000.00	0.00	600,000.00
228905	OTROS GASTOS OPERATIVOS NO IDENTIFICADOS PRECEDENTEMENTE	5,630,399.00	167,796.80	5,462,602.20



Junta Central Electoral
DIRECCION FINANCIERA
UNIDAD DE PRESUPUESTO INSTITUCIONAL (UPI)
DETALLE POR OBJETO DEL GASTO DE LA EJECUCION PRESUPUESTARIA
EJECUCION DE GASTOS OPERACIONALES
Del 01/03/2017 Al 31/03/2017
RD\$

No. DE CTA.	DENOMINACIÓN	MONTO ASIGNADO	MONTO EJECUTADO	RESULTADO PRESUPUESTARIO
23	MATERIALES Y SUMINISTROS	48,494,882.00	38,964,282.84	9,530,599.16
231	ALIMENTOS Y BEBIDAS PARA PERSONAS	8,188,333.00	8,097,618.95	90,714.05
2311	ALIMENTOS Y BEBIDAS PARA PERSONAS	7,358,333.00	7,858,255.91	-499,922.91
231101	ALIMENTOS Y BEBIDAS PARA PERSONAS	7,358,333.00	7,858,255.91	-499,922.91
2313	PRODUCTOS AGROFORESTALES Y PECUARIOS	506,667.00	86,602.00	420,065.00
231303	PRODUCTOS FORESTALES	506,667.00	86,602.00	420,065.00
2314	MADERA, CORCHO Y SUS MANUFACTURAS	323,333.00	152,761.04	170,571.96
231401	MADERA, CORCHO Y SUS MANUFACTURAS	323,333.00	152,761.04	170,571.96
232	TEXTILES Y VESTUARIOS	2,579,968.00	46,036.89	2,533,931.11
2321	HILADOS Y TELAS	216,667.00	1,481.95	215,185.05
232101	HILADOS Y TELAS	216,667.00	1,481.95	215,185.05
2322	ACABADOS TEXTILES	866,667.00	21,686.94	844,980.06
232201	ACABADOS TEXTILES	866,667.00	21,686.94	844,980.06
2323	PRENDAS DE VESTIR	1,446,634.00	22,868.00	1,423,766.00
232301	PRENDAS DE VESTIR	1,446,634.00	22,868.00	1,423,766.00
2324	CALZADOS	50,000.00	0.00	50,000.00
232401	CALZADOS	50,000.00	0.00	50,000.00
233	PRODUCTOS DE PAPEL, CARTON E IMPRESOS	7,697,693.00	18,777,161.21	-11,079,468.21
2331	PAPEL DE ESCRITORIO	1,018,333.00	1,587,512.25	-569,179.26
233101	PAPEL DE ESCRITORIO	1,018,333.00	1,587,512.25	-569,179.26
2332	PRODUCTOS DE PAPEL Y CARTON	2,038,526.00	9,397,699.85	-7,359,173.85
233201	PRODUCTOS DE PAPEL Y CARTON	2,038,526.00	9,397,699.85	-7,359,173.85



Junta Central Electoral
DIRECCION FINANCIERA
UNIDAD DE PRESUPUESTO INSTITUCIONAL (UPI)
DETALLE POR OBJETO DEL GASTO DE LA EJECUCION PRESUPUESTARIA
EJECUCION DE GASTOS OPERACIONALES
Del 01/03/2017 Al 31/03/2017
RD\$

No. DE CTA.	DENOMINACIÓN	MONTO ASIGNADO	MONTO EJECUTADO	RESULTADO PRESUPUESTARIO
2333	PRODUCTOS DE ARTES GRAFICAS	4,307,501.00	7,682,555.10	-3,375,054.10
233301	PRODUCTOS DE ARTES GRAFICAS	4,307,501.00	7,682,555.10	-3,375,054.10
2334	LIBROS, REVISTAS Y PERIODICOS	283,333.00	13,000.00	270,333.00
233401	LIBROS, REVISTAS Y PERIODICOS	283,333.00	13,000.00	270,333.00
2335	TEXTOS DE ENSEÑANZA	50,000.00	0.00	50,000.00
233501	TEXTOS DE ENSEÑANZA	50,000.00	0.00	50,000.00
2336	ESPECIES TIMBRADOS Y VALORADAS	0.00	96,394.00	-96,394.00
233601	ESPECIES TIMBRADOS Y VALORADAS	0.00	96,394.00	-96,394.00
234	PRODUCTOS FARMACEUTICOS	136,667.00	121,573.95	15,093.05
2341	PRODUCTOS MEDICINALES PARA USO HUMANO	136,667.00	121,573.95	15,093.05
234101	PRODUCTOS MEDICINALES PARA USO HUMANO	136,667.00	121,573.95	15,093.05
235	PRODUCTOS DE CUERO, CAUCHO Y PLASTICO	4,120,834.00	612,247.15	3,508,586.85
2351	CUEROS Y PIELES	50,000.00	900.00	49,100.00
235101	CUEROS Y PIELES	50,000.00	900.00	49,100.00
2352	ARTICULOS DE CUERO	50,000.00	0.00	50,000.00
235201	ARTICULOS DE CUERO	50,000.00	0.00	50,000.00
2353	LLANTAS Y NEUMATICOS	1,146,000.00	116,728.05	1,029,271.95
235301	LLANTAS Y NEUMATICOS	1,146,000.00	116,728.05	1,029,271.95
2354	ARTICULOS DE CAUCHO	157,333.00	3,343.55	153,989.45
235401	ARTICULOS DE CAUCHO	157,333.00	3,343.55	153,989.45
2355	ARTICULOS DE PLASTICO	2,717,501.00	491,275.55	2,226,225.45
235501	ARTICULOS DE PLASTICO	2,717,501.00	491,275.55	2,226,225.45



Junta Central Electoral
DIRECCION FINANCIERA
UNIDAD DE PRESUPUESTO INSTITUCIONAL (UPI)
DETALLE POR OBJETO DEL GASTO DE LA EJECUCION PRESUPUESTARIA
EJECUCION DE GASTOS OPERACIONALES
Del 01/03/2017 Al 31/03/2017
RD\$

No. DE CTA.	DENOMINACIÓN	MONTO ASIGNADO	MONTO EJECUTADO	RESULTADO PRESUPUESTARIO
236	PRODUCTOS DE MINERALES, METALICOS Y NO METALICOS	3,661,170.00	644,981.78	3,016,188.22
2361	PRODUCTOS DE CEMENTO, CAL, ASBESTO, YESO Y ARCILLA	722,668.00	49,964.32	672,703.68
236101	PRODUCTOS DE CEMENTO	122,667.00	2,064.32	120,602.68
236102	PRODUCTOS DE CAL	56,667.00	0.00	56,667.00
236103	PRODUCTOS DE ASBESTOS	36,667.00	0.00	36,667.00
236104	PRODUCTOS DE YESO	450,000.00	47,900.00	402,100.00
236105	PRODUCTOS DE ARCILLA Y DERIVADOS	56,667.00	0.00	56,667.00
2362	PRODUCTOS DE VIDRIO, LOZA Y PORCELANA	305,167.00	181,736.54	123,430.46
236201	PRODUCTOS DE VIDRIO	118,500.00	165,934.64	-47,434.64
236202	PRODUCTOS DE LOZA	76,667.00	0.00	76,667.00
236203	PRODUCTOS DE PORCELANA	110,000.00	15,801.90	94,198.10
2363	PRODUCTOS METALICOS Y SUS DERIVADOS	2,420,001.00	413,174.55	2,006,826.45
236301	PRODUCTOS FERROSOS	23,333.00	429.44	22,903.56
236302	PRODUCTOS NO FERROSOS	113,333.00	1,930.68	111,402.32
236303	ESTRUCTURAS METALICAS ACABADAS	1,463,334.00	404,241.67	1,059,092.33
236304	HERRAMIENTAS MENORES	303,334.00	537.80	302,796.20
236305	PRODUCTOS DE HOJALATA	116,667.00	0.00	116,667.00
236306	ACCESORIOS DE METAL	400,000.00	6,034.96	393,965.04
2364	MINERALES	146,667.00	106.37	146,560.63
236404	PIEDRA, ARCILLA Y ARENA	36,667.00	0.00	36,667.00
236405	PRODUCTOS AISLANTES	30,000.00	0.00	30,000.00
236406	PRODUCTOS ABRASIVOS	30,000.00	106.37	29,893.63



Junta Central Electoral
DIRECCION FINANCIERA
UNIDAD DE PRESUPUESTO INSTITUCIONAL (UPI)
DETALLE POR OBJETO DEL GASTO DE LA EJECUCION PRESUPUESTARIA
EJECUCION DE GASTOS OPERACIONALES
Del 01/03/2017 Al 31/03/2017
RD\$

No. DE CTA.	DENOMINACIÓN	MONTO ASIGNADO	MONTO EJECUTADO	RESULTADO PRESUPUESTARIO
236407	OTROS MINERALES	50,000.00	0.00	50,000.00
2369	OTROS PRODUCTOS MINERALES NO METALICOS	66,667.00	0.00	66,667.00
236901	OTROS PRODUCTOS MINERALES NO METALICOS	66,667.00	0.00	66,667.00
237	COMBUSTIBLES, LUBRICANTES, PRODUCTOS QUIMICOS Y CONEXOS	13,446,884.00	8,531,137.80	4,915,746.20
2371	COMBUSTIBLES Y LUBRICANTES	8,644,700.00	5,668,616.99	2,976,083.01
237101	GASOLINA	2,778,533.00	1,016,333.70	1,762,199.30
237102	GASOIL	5,092,833.00	4,566,541.19	526,291.81
237104	GAS GLP	60,000.00	1,160.50	58,839.50
237105	ACEITES Y GRASAS	366,667.00	84,581.60	282,085.40
237106	LUBRICANTES	346,667.00	0.00	346,667.00
2372	PRODUCTOS QUIMICOS Y CONEXOS	4,802,184.00	2,862,520.81	1,939,663.19
237203	PRODUCTOS QUIMICOS DE USO PERSONAL (DESINFECTANTES Y LIMPIADORES)	4,403,851.00	61,853.00	4,341,998.00
237204	ABONOS Y FERTILIZANTES	103,333.00	0.00	103,333.00
237205	INSECTICIDAS, FUMIGANTES Y OTROS	60,000.00	285.00	59,715.00
237206	PINTURAS, BARNICES, LACAS, DILUYENTES Y ABSORBENTES PARA PINTURAS	235,000.00	144,069.03	90,930.97
237207	TINTAS Y TONERS PARA FOTOCOPIADORAS	0.00	17,965.19	-17,965.19
237208	TINTAS Y TONERS PARA FAX Y DUPLICADORAS	0.00	29,618.00	-29,618.00
237209	TINTAS Y TONERS PARA IMPRESORAS Y SCANERS	0.00	2,384,718.73	-2,384,718.73
237299	OTROS PRODUCTOS QUIMICOS Y CONEXOS	0.00	224,011.86	-224,011.86
239	PRODUCTOS Y UTILES VARIOS	8,663,333.00	2,133,525.11	6,529,807.89
2391	MATERIAL PARA LIMPIEZA	550,000.00	73,135.26	476,864.74
239101	MATERIAL PARA LIMPIEZA	550,000.00	73,135.26	476,864.74



Junta Central Electoral
DIRECCION FINANCIERA
UNIDAD DE PRESUPUESTO INSTITUCIONAL (UPI)
DETALLE POR OBJETO DEL GASTO DE LA EJECUCION PRESUPUESTARIA
EJECUCION DE GASTOS OPERACIONALES
Del 01/03/2017 Al 31/03/2017
RD\$

No. DE CTA.	DENOMINACIÓN	MONTO ASIGNADO	MONTO EJECUTADO	RESULTADO PRESUPUESTARIO
2392	UTILES DE ESCRITORIO, OFICINA, INFORMATICA Y DE ENSEÑANZA	3,913,333.00	1,624,147.15	2,289,185.85
239201	UTILES DE ESCRITORIO	3,913,333.00	441,354.46	3,471,978.54
239203	UTILES RELACIONADOS CON INFORMATICA	0.00	1,182,437.69	-1,182,437.69
239204	UTILES DE ENSEÑANZA	0.00	355.00	-355.00
2394	UTILES DESTINADOS A ACTIVIDADES DEPORTIVAS Y RECREATIVAS	40,000.00	0.00	40,000.00
239401	UTILES DESTINADOS A ACTIVIDADES DEPORTIVAS Y RECREATIVAS	40,000.00	0.00	40,000.00
2395	UTILES DE COCINA Y COMEDOR	133,333.00	138,753.45	-5,420.45
239501	UTILES DE COCINA Y COMEDOR	133,333.00	138,753.45	-5,420.45
2396	PRODUCTOS ELECTRICOS Y AFINES	2,646,667.00	278,405.13	2,368,261.87
239601	PRODUCTOS ELECTRICOS Y AFINES	2,646,667.00	278,405.13	2,368,261.87
2398	OTROS REPUESTOS Y ACCESORIOS MENORES	50,000.00	7,165.01	42,834.99
239801	OTROS REPUESTOS Y ACCESORIOS MENORES	50,000.00	7,165.01	42,834.99
2399	PRODUCTOS Y UTILES VARIOS N.I.P.	1,330,000.00	11,919.12	1,318,080.88
239901	PRODUCTOS Y UTILES VARIOS NO IDENTIFICADOS PRECEDENTEMENTE	1,330,000.00	11,919.12	1,318,080.88
24	TRANSFERENCIAS CORRIENTES	839,324.00	1,350,763.24	-511,439.24
241	TRANSFERENCIAS CORRIENTES AL SECTOR PRIVADO	682,657.00	1,350,763.24	-668,106.24
2412	AYUDAS Y DONACIONES A PERSONAS	238,918.00	911,524.24	-672,606.24
241201	AYUDAS Y DONACIONES PROGRAMADAS A HOGARES Y PERSONAS	63,333.00	5,000.00	58,333.00
241202	AYUDAS Y DONACIONES OCASIONALES A HOGARES Y PERSONAS	175,585.00	906,524.24	-730,939.24
2414	BECAS Y VIAJES DE ESTUDIOS	443,739.00	439,239.00	4,500.00
241401	BECAS NACIONALES	360,406.00	439,239.00	-78,833.00
241402	BECAS EXTRANJERAS	83,333.00	0.00	83,333.00



Junta Central Electoral
DIRECCION FINANCIERA
UNIDAD DE PRESUPUESTO INSTITUCIONAL (UPI)
DETALLE POR OBJETO DEL GASTO DE LA EJECUCION PRESUPUESTARIA
EJECUCION DE GASTOS OPERACIONALES
Del 01/03/2017 Al 31/03/2017
RD\$

No. DE CTA.	DENOMINACIÓN	MONTO ASIGNADO	MONTO EJECUTADO	RESULTADO PRESUPUESTARIO
244	TRANSFERENCIAS CORRIENTES A EMPRESAS PUBLICAS NO FINANCIERAS	40,000.00	0.00	40,000.00
2441	TRANSFERENCIAS CORRIENTES A EMPRESAS PÚBLICAS NO FINANCIERAS NACIONALES	40,000.00	0.00	40,000.00
244101	TRANSFERENCIAS CORRIENTES A EMPRESAS PÚBLICAS NO FINANCIERAS NACIONALES	40,000.00	0.00	40,000.00
247	TRANSFERENCIAS CORRIENTES AL SECTOR EXTERNO	116,667.00	0.00	116,667.00
2472	TRANSFERENCIAS CORRIENTES A ORGANISMOS INTERNACIONALES	116,667.00	0.00	116,667.00
247201	TRANSFERENCIAS CORRIENTES A ORGANISMOS INTERNACIONALES	116,667.00	0.00	116,667.00
26	BIENES MUEBLES, INMUEBLES E INTANGIBLES	8,135,594.00	5,804,352.31	2,331,241.69
261	MOBILIARIO Y EQUIPO	5,362,500.00	4,190,736.84	1,171,763.16
2611	MUEBLES DE OFICINA Y ESTANTERIA	2,433,333.00	2,712,196.17	-278,863.17
261101	MUEBLES DE OFICINA Y ESTANTERIA	2,433,333.00	2,712,196.17	-278,863.17
2613	EQUIPO COMPUTACIONAL	280,833.00	423,660.64	-142,827.64
261301	EQUIPO COMPUTACIONAL	280,833.00	423,660.64	-142,827.64
2614	OBJETOS DE VALOR	1,230,000.00	0.00	1,230,000.00
261401	METALES Y PIEDRAS PRECIOSAS	1,230,000.00	0.00	1,230,000.00
2617	ELECTRODOMÉSTICOS	0.00	241,289.94	-241,289.94
261701	ELECTRODOMESTICOS	0.00	241,289.94	-241,289.94
2619	OTROS MOBILIARIOS Y EQUIPOS NO IDENTIFICADOS PRECEDENTEMENTE	1,418,334.00	813,590.09	604,743.91
261901	OTROS MOBILIARIOS Y EQUIPOS NO IDENTIFICADOS PRECEDENTEMENTE	1,418,334.00	813,590.09	604,743.91
262	MOBILIARIO Y EQUIPO EDUCACIONAL Y RECREATIVO	56,667.00	562,077.57	-505,410.57
2621	EQUIPOS Y APARATOS AUDIOVISUALES	0.00	161,012.85	-161,012.85
262101	EQUIPOS Y APARATOS AUDIOVISUALES	0.00	161,012.85	-161,012.85
2623	CAMARAS FOTOGRAFICAS Y DE VIDEO	56,667.00	401,064.72	-344,397.72



Junta Central Electoral
DIRECCION FINANCIERA
UNIDAD DE PRESUPUESTO INSTITUCIONAL (UPI)
DETALLE POR OBJETO DEL GASTO DE LA EJECUCION PRESUPUESTARIA
EJECUCION DE GASTOS OPERACIONALES
Del 01/03/2017 Al 31/03/2017
RD\$

No. DE CTA.	DENOMINACIÓN	MONTO ASIGNADO	MONTO EJECUTADO	RESULTADO PRESUPUESTARIO
262301	CAMARAS FOTOGRAFICAS Y DE VIDEO	56,667.00	401,064.72	-344,397.72
265	MAQUINARIA, OTROS EQUIPOS Y HERRAMIENTAS	2,520,000.00	1,051,537.91	1,468,462.09
2652	MAQUINARIA Y EQUIPO INDUSTRIAL	0.00	38,139.52	-38,139.52
265201	MAQUINARIA Y EQUIPO INDUSTRIAL	0.00	38,139.52	-38,139.52
2654	SISTEMAS DE AIRE ACONDICIONADO, CALEFACCION Y REFRIGERACION INDUSTRIAL Y C	1,250,000.00	0.00	1,250,000.00
265401	SISTEMA DE AIRE ACONDICIONADO, CALEFACCION Y REFRIGERACION	1,250,000.00	0.00	1,250,000.00
2655	EQUIPO DE COMUNICACION, TELECOMUNICACIONES Y SEÑALAMIENTO	536,667.00	406,626.33	130,040.68
265501	EQUIPO DE COMUNICACION, TELECOMUNICACIONES Y SEÑALAMIENTO	536,667.00	406,626.33	130,040.68
2656	EQUIPO DE GENERACION ELECTRICA, APARATOS Y ACCESORIOS ELECTRICOS	283,333.00	606,772.06	-323,439.06
265601	EQUIPO DE GENERACION ELECTRICA, APARATOS Y ACCESORIOS ELECTRICOS	283,333.00	606,772.06	-323,439.06
2657	HERRAMIENTAS Y MAQUINAS-HERRAMIENTAS	50,000.00	0.00	50,000.00
265701	HERRAMIENTAS	50,000.00	0.00	50,000.00
2658	OTROS EQUIPOS	400,000.00	0.00	400,000.00
265801	OTROS EQUIPOS	400,000.00	0.00	400,000.00
269	EQUIPOS DE DEFENSA Y SEGURIDAD	196,427.00	0.00	196,427.00
2692	EQUIPOS DE SEGURIDAD	196,427.00	0.00	196,427.00
269201	EQUIPOS DE SEGURIDAD	196,427.00	0.00	196,427.00
27	OBRAS	0.00	385,482.86	-385,482.86
271	OBRAS EN EDIFICACIONES	0.00	385,482.86	-385,482.86
2712	OBRAS PARA EDIFICACION NO RESIDENCIAL	0.00	385,482.86	-385,482.86
271201	OBRAS PARA EDIFICACION NO RESIDENCIAL	0.00	385,482.86	-385,482.86
29	GASTOS FINANCIEROS	0.00	2,429,588.99	-2,429,588.99



Junta Central Electoral
DIRECCION FINANCIERA
UNIDAD DE PRESUPUESTO INSTITUCIONAL (UPI)
DETALLE POR OBJETO DEL GASTO DE LA EJECUCION PRESUPUESTARIA
EJECUCION DE GASTOS OPERACIONALES
Del 01/03/2017 Al 31/03/2017
RD\$

No. DE CTA.	DENOMINACIÓN	MONTO ASIGNADO	MONTO EJECUTADO	RESULTADO PRESUPUESTARIO
291	INTERESES DE LA DEUDA PUBLICA INTERNA	0.00	2,429,588.99	-2,429,588.99
2911	INTERESES DE LA DEUDA PUBLICA INTERNA DE CORTO PLAZO	0.00	1,291,666.67	-1,291,666.67
291101	INTERESES DE LA DEUDA PUBLICA INTERNA DE CORTO PLAZO	0.00	1,291,666.67	-1,291,666.67
2912	INTERESES DE LA DEUDA PUBLICA INTERNA DE LARGO PLAZO	0.00	1,137,922.32	-1,137,922.32
291201	INTERESES DE LA DEUDA PUBLICA INTERNA DE LARGO PLAZO	0.00	1,137,922.32	-1,137,922.32
41	APLICACIONES FINANCIERAS	0.00	5,459,823.57	-5,459,823.57
412	DISMINUCION DE PASIVOS	0.00	5,459,823.57	-5,459,823.57
4123	AMORTIZACIÓN DE PRÉSTAMOS	0.00	5,459,823.57	-5,459,823.57
412303	AMORTIZACIÓN DE PRÉSTAMOS DE LARGO PLAZO NO CORRIENTES INTERNA	0.00	5,459,823.57	-5,459,823.57



Junta Central Electoral
Garantía de Identidad y Democracia

PRESUPUESTO EJECUTADO

**DETALLE POR OBJETO DEL GASTO DE LA EJECUCION
PRESUPUESTARIA ELECTORAL**

DEL 1ro. AL 31 DE MARZO 2017



Junta Central Electoral
DIRECCION FINANCIERA
UNIDAD DE PRESUPUESTO INSTITUCIONAL (UPI)
DETALLE POR OBJETO DEL GASTO DE LA EJECUCION PRESUPUESTARIA
EJECUCION DE GASTOS ELECTORALES
Del 01/03/2017 Al 31/03/2017
RD\$

No. DE CTA.	DENOMINACIÓN	MONTO ASIGNADO	MONTO EJECUTADO	RESULTADO PRESUPUESTARIO
	TOTALES	0.00	37,837,756.38	-37,837,756.38
21	SERVICIOS PERSONALES	0.00	18,434,950.00	-18,434,950.00
212	SOBRESUELDOS	0.00	18,434,950.00	-18,434,950.00
2122	COMPENSACION	0.00	18,434,950.00	-18,434,950.00
212205	COMPENSACION SERVICIOS DE SEGURIDAD	0.00	18,434,950.00	-18,434,950.00
22	SERVICIOS NO PERSONALES	0.00	16,066,552.49	-16,066,552.49
222	PUBLICIDAD IMPRESION Y ENCUADERNACION	0.00	8,758,525.77	-8,758,525.77
2221	PUBLICIDAD Y PROPAGANDA	0.00	7,034,629.73	-7,034,629.73
222101	PUBLICIDAD Y PROPAGANDA	0.00	7,034,629.73	-7,034,629.73
2222	IMPRESION Y ENCUADERNACION	0.00	1,723,896.04	-1,723,896.04
222201	IMPRESION Y ENCUADERNACION	0.00	1,723,896.04	-1,723,896.04
225	ALQUILERES Y RENTAS	0.00	4,299,513.54	-4,299,513.54
2254	ALQUILERES DE EQUIPOS DE TRANSPORTE, TRACCION Y ELEVACION	0.00	4,299,513.54	-4,299,513.54
225401	ALQUILERES DE EQUIPOS DE TRANSPORTE, TRACCION Y ELEVACION	0.00	4,299,513.54	-4,299,513.54
228	OTROS SERVICIOS NO PERSONALES	0.00	3,008,513.18	-3,008,513.18
2286	ORGANIZACION DE EVENTOS Y FESTIVIDADES	0.00	1,909,274.67	-1,909,274.67
228601	EVENTOS GENERALES	0.00	1,909,274.67	-1,909,274.67
2287	SERVICIOS TECNICOS Y PROFESIONALES	0.00	791,700.00	-791,700.00
228706	OTROS SERVICIOS TECNICOS PROFESIONALES	0.00	791,700.00	-791,700.00
2289	OTROS GASTOS OPERATIVOS	0.00	307,538.51	-307,538.51
228904	OTROS GASTOS POR INDEMNIZACIONES Y COMPENSACIONES	0.00	288,679.21	-288,679.21
228905	OTROS GASTOS OPERATIVOS NO IDENTIFICADOS PRECEDENTEMENTE	0.00	18,859.30	-18,859.30



Junta Central Electoral
DIRECCION FINANCIERA
UNIDAD DE PRESUPUESTO INSTITUCIONAL (UPI)
DETALLE POR OBJETO DEL GASTO DE LA EJECUCION PRESUPUESTARIA
EJECUCION DE GASTOS ELECTORALES
Del 01/03/2017 Al 31/03/2017
RD\$

No. DE CTA.	DENOMINACIÓN	MONTO ASIGNADO	MONTO EJECUTADO	RESULTADO PRESUPUESTARIO
23	MATERIALES Y SUMINISTROS	0.00	787,852.03	-787,852.03
233	PRODUCTOS DE PAPEL, CARTON E IMPRESOS	0.00	774,584.89	-774,584.89
2332	PRODUCTOS DE PAPEL Y CARTON	0.00	760,184.89	-760,184.89
233201	PRODUCTOS DE PAPEL Y CARTON	0.00	760,184.89	-760,184.89
2334	LIBROS, REVISTAS Y PERIODICOS	0.00	14,400.00	-14,400.00
233401	LIBROS, REVISTAS Y PERIODICOS	0.00	14,400.00	-14,400.00
237	COMBUSTIBLES, LUBRICANTES, PRODUCTOS QUIMICOS Y CONEXOS	0.00	13,267.14	-13,267.14
2371	COMBUSTIBLES Y LUBRICANTES	0.00	13,267.14	-13,267.14
237101	GASOLINA	0.00	13,267.14	-13,267.14
26	BIENES MUEBLES, INMUEBLES E INTANGIBLES	0.00	2,548,401.86	-2,548,401.86
261	MOBILIARIO Y EQUIPO	0.00	2,201,270.74	-2,201,270.74
2613	EQUIPO COMPUTACIONAL	0.00	1,764,098.88	-1,764,098.88
261301	EQUIPO COMPUTACIONAL	0.00	1,764,098.88	-1,764,098.88
2617	ELECTRODOMÉSTICOS	0.00	437,171.86	-437,171.86
261701	ELECTRODOMESTICOS	0.00	437,171.86	-437,171.86
265	MAQUINARIA, OTROS EQUIPOS Y HERRAMIENTAS	0.00	347,131.12	-347,131.12
2655	EQUIPO DE COMUNICACION, TELECOMUNICACIONES Y SEÑALAMIENTO	0.00	157,377.43	-157,377.43
265501	EQUIPO DE COMUNICACION, TELECOMUNICACIONES Y SEÑALAMIENTO	0.00	157,377.43	-157,377.43
2656	EQUIPO DE GENERACION ELECTRICA, APARATOS Y ACCESORIOS ELECTRICOS	0.00	189,753.69	-189,753.69
265601	EQUIPO DE GENERACION ELECTRICA, APARATOS Y ACCESORIOS ELECTRICOS	0.00	189,753.69	-189,753.69



Junta Central Electoral
Garantía de Identidad y Democracia

PRESUPUESTO EJECUTADO

**INFORME ANALITICO SOBRE LA EJECUCION
DEL PRESUPUESTO**

DEL 1ro. AL 31 DE MARZO 2017



Junta Central Electoral
PRESUPUESTO
INFORME ANALÍTICO SOBRE LA EJECUCIÓN DEL PRESUPUESTO
EJECUCION CONSOLIDADA DE GASTOS INSTITUCIONALES
Del 01/03/2017 Al 31/03/2017
RD\$

OBJETO	DENOMINACIÓN	PRESUPUESTO ASIGNADO	PRESUPUESTO EJECUTADO	RESULTADO DEL PERÍODO	PORCENTAJE EJECUTADO
	TOTALES	354,241,246.00	412,730,981.38	-58,489,735.38	116.51
21	SERVICIOS PERSONALES	170,063,411.00	251,728,821.03	-81,665,410.03	148.02
22	SERVICIOS NO PERSONALES	126,708,035.00	103,271,612.64	23,436,422.36	81.50
23	MATERIALES Y SUMINISTROS	48,494,882.00	39,752,134.87	8,742,747.13	81.97
24	TRANSFERENCIAS CORRIENTES	839,324.00	1,350,763.24	-511,439.24	160.93
26	BIENES MUEBLES, INMUEBLES E INTANGIBLES	8,135,594.00	8,352,754.17	-217,160.17	102.66
27	OBRAS	0.00	385,482.86	-385,482.86	0.00
29	GASTOS FINANCIEROS	0.00	2,429,588.99	-2,429,588.99	0.00
41	APLICACIONES FINANCIERAS	0.00	5,459,823.57	-5,459,823.57	0.00



Junta Central Electoral
Garantía de Identidad y Democracia

PRESUPUESTO EJECUTADO

CLASIFICACION INSTITUCIONAL POR OBJETO DEL GASTO

DEL 1ro. AL 31 DE MARZO 2017



Junta Central Electoral

PRESUPUESTO

CLASIFICACION INSTITUCIONAL POR OBJETO DEL GASTO EJECUCION CONSOLIDADA DE GASTOS INSTITUCIONALES

Del 01/03/2017 Al 31/03/2017

RD\$

OBJETO	DETALLE	PRESUPUESTO RECIBIDO	PRESUPUESTO EJECUTADO
21	SERVICIOS PERSONALES	170,063,411.00	251,728,821.03
211	REMUNERACIONES	149,241,107.00	196,211,087.27
2111	REMUNERACIONES AL PERSONAL FIJO	135,592,642.00	184,898,392.88
211101	SUELDOS FIJOS	135,592,642.00	184,898,392.88
2112	REMUNERACIONES AL PERSONAL CON CARACTER TRANSITORIO	1,810,821.00	3,789,861.96
211201	SUELDOS AL PERSONAL CONTRATADO Y/O IGUALADO	1,285,156.00	0.00
211202	SUELDOS DE PERSONAL NOMINAL	206,949.00	3,362,912.50
211203	SUPLENCIAS	318,716.00	426,949.46
2114	SUELDO ANUAL NO. 13	11,837,644.00	39,562.50
211401	SUELDO ANUAL NO. 13 (REGALIA PASCUAL)	11,837,644.00	39,562.50
2115	PRESTACIONES ECONOMICAS	0.00	7,483,269.93
211501	PRESTACIONES ECONOMICAS	0.00	1,664,000.00
211503	PRESTACION LABORAL POR DESVINCULACION	0.00	5,549,119.22
211504	VACACIONES NO DISFRUTADAS	0.00	270,150.71
212	SOBRESUELDOS	14,245,632.00	45,490,402.99
2121	PRIMAS POR ANTIGUEDAD	9,219,052.00	23,184,338.94
212101	PRIMAS POR ANTIGUEDAD	9,219,052.00	23,184,338.94
2122	COMPENSACION	5,026,580.00	22,306,064.05
212202	COMPENSACION POR HORAS EXTRAORDINARIAS	2,372,413.00	0.00
212205	COMPENSACION SERVICIOS DE SEGURIDAD	2,654,167.00	22,306,064.05
213	DIETAS Y GASTOS DE REPRESENTACION	2,595,985.00	4,343,122.00
2131	DIETAS	229,457.00	71,000.00
213101	DIETAS EN EL PAIS	229,457.00	71,000.00
2132	GASTOS DE REPRESENTACION	2,366,528.00	4,272,122.00
213201	GASTOS DE REPRESENTACION EN EL PAIS	2,366,528.00	4,272,122.00
214	GRATIFICACIONES Y BONIFICACIONES	0.00	79,437.50
2142	OTRAS GRATIFICACIONES Y BONIFICACIONES	0.00	79,437.50



Junta Central Electoral

PRESUPUESTO

CLASIFICACION INSTITUCIONAL POR OBJETO DEL GASTO EJECUCION CONSOLIDADA DE GASTOS INSTITUCIONALES

Del 01/03/2017 Al 31/03/2017

RD\$

OBJETO	DETALLE	PRESUPUESTO RECIBIDO	PRESUPUESTO EJECUTADO
214205	BONO VACACIONAL	0.00	79,437.50
215	CONTRIBUCIONES A LA SEGURIDAD SOCIAL Y RIESGO LABORAL	3,980,687.00	5,604,771.27
2152	CONTRIBUCIONES AL SEGURO DE PENSIONES	3,980,687.00	4,698,247.04
215201	CONTRIBUCION AL SEGURO DE PENSIONES	3,980,687.00	4,698,247.04
2153	CONTRIBUCIONES AL SEGURO DE RIESGO LABORAL	0.00	906,524.23
215301	CONTRIBUCIONES AL SEGURO DE RIESGO LABORAL	0.00	906,524.23
22	SERVICIOS NO PERSONALES	126,708,035.00	103,271,612.64
221	SERVICIOS BASICOS	23,014,091.00	30,328,969.63
2212	SERVICIOS TELEFONICO DE LARGA DISTANCIA	401,537.00	0.00
221201	SERVICIOS TELEFONICOS DE LARGA DISTANCIA	401,537.00	0.00
2213	TELEFONO LOCAL	11,359,852.00	15,288,326.86
221301	TELEFONO LOCAL	11,359,852.00	15,288,326.86
2214	TELEFAX Y CORREOS	641,333.00	1,879,369.99
221401	TELEFAX Y CORREOS	641,333.00	1,879,369.99
2215	SERVICIO DE INTERNET Y TELEVISION POR CABLE	2,837,368.00	1,535,131.21
221501	SERVICIOS DE INTERNET Y TELEVISION POR CABLE	2,837,368.00	1,535,131.21
2216	ELECTRICIDAD	7,480,834.00	9,511,508.33
221601	ENERGIA ELECTRICA	7,480,834.00	9,511,508.33
2217	AGUA	107,333.00	1,789,535.25
221701	AGUA POTABLE	107,333.00	1,789,535.25
2218	RECOLECCION DE RESIDUOS SOLIDOS	185,834.00	325,098.00
221801	RECOLECCION DE RESIDUOS SOLIDOS (BASURA)	185,834.00	325,098.00
222	PUBLICIDAD IMPRESION Y ENCUADERNACION	4,705,000.00	11,056,331.24
2221	PUBLICIDAD Y PROPAGANDA	3,333,333.00	9,324,567.23
222101	PUBLICIDAD Y PROPAGANDA	3,333,333.00	9,324,567.23
2222	IMPRESION Y ENCUADERNACION	1,371,667.00	1,731,764.01
222201	IMPRESION Y ENCUADERNACION	1,371,667.00	1,731,764.01



Junta Central Electoral

PRESUPUESTO

CLASIFICACION INSTITUCIONAL POR OBJETO DEL GASTO EJECUCION CONSOLIDADA DE GASTOS INSTITUCIONALES

Del 01/03/2017 Al 31/03/2017

RD\$

OBJETO	DETALLE	PRESUPUESTO RECIBIDO	PRESUPUESTO EJECUTADO
223	VIATICOS	3,540,501.00	4,856,283.17
2231	VIATICOS DENTRO DEL PAIS	3,048,834.00	4,349,708.17
223101	VIATICOS DENTRO DEL PAIS	3,048,834.00	4,349,708.17
2232	VIATICOS FUERA DEL PAIS	491,667.00	506,575.00
223201	VIATICOS FUERA DEL PAIS	491,667.00	506,575.00
224	TRANSPORTE Y ALMACENAJE	1,863,456.00	463,149.30
2241	PASAJES	875,188.00	254,548.40
224101	PASAJES PARA TRANSPORTE TERRESTRE	875,188.00	114,013.40
224102	PASAJES PARA TRANSPORTE AEREOS	0.00	140,535.00
2242	FLETES	718,267.00	142,514.90
224201	FLETES	718,267.00	142,514.90
2244	PEAJE	270,001.00	66,086.00
224401	PEAJE	270,001.00	66,086.00
225	ALQUILERES Y RENTAS	9,975,052.00	11,651,588.85
2251	ALQUILERES Y RENTAS DE EDIFICIOS Y LOCALES	6,068,681.00	6,308,832.36
225101	ALQUILERES Y RENTAS DE EDIFICIOS Y LOCALES	6,068,681.00	6,308,832.36
2253	ALQUILERES DE MAQUINARIAS Y EQUIPOS	2,120,205.00	24,780.00
225301	ALQUILER DE EQUIPO EDUCACIONAL	166,666.00	0.00
225302	ALQUILER DE EQUIPO PARA COMPUTACION	555,667.00	0.00
225303	ALQUILER DE EQUIPO DE COMUNICACION	83,333.00	0.00
225304	ALQUILER DE EQUIPO DE OFICINA Y MUEBLES	1,314,539.00	24,780.00
2254	ALQUILERES DE EQUIPOS DE TRANSPORTE, TRACCION Y ELEVACION	522,833.00	5,303,103.54
225401	ALQUILERES DE EQUIPOS DE TRANSPORTE, TRACCION Y ELEVACION	522,833.00	5,303,103.54
2258	OTROS ALQUILERES	1,263,333.00	14,872.95
225801	OTROS ALQUILERES	1,263,333.00	14,872.95
226	SEGUROS	43,291,666.00	31,071,216.18
2261	SEGURO DE BIENES INMUEBLES E INFRAESTRUCTURA	2,883,333.00	0.00



Junta Central Electoral

PRESUPUESTO

CLASIFICACION INSTITUCIONAL POR OBJETO DEL GASTO EJECUCION CONSOLIDADA DE GASTOS INSTITUCIONALES

Del 01/03/2017 Al 31/03/2017

RD\$

OBJETO	DETALLE	PRESUPUESTO RECIBIDO	PRESUPUESTO EJECUTADO
226101	SEGURO DE BIENES INMUEBLES E INFRAESTRUCTURA	2,883,333.00	0.00
2262	SEGURO DE BIENES MUEBLES	2,458,333.00	0.00
226201	SEGURO DE BIENES MUEBLES	2,458,333.00	0.00
2263	SEGUROS DE PERSONAS	37,950,000.00	31,047,591.18
226301	SEGURO MEDICO	37,950,000.00	28,639,702.27
226302	SEGURO DE VIDA	0.00	2,407,888.91
2269	OTROS SEGUROS	0.00	23,625.00
226901	SEGURO POR DAÑOS A TERCEROS	0.00	23,625.00
227	SERVICIOS DE CONSERVACION, REPARACIONES MENORES E INSTAL	7,950,501.00	2,381,293.36
2271	OBRAS MENORES	4,077,167.00	289,319.76
227101	OBRAS MENORES EN EDIFICACIONES	2,468,834.00	25,600.00
227102	SERVICIOS ESPECIALES DE MANTENIMIENTO Y REPARACION	456,666.00	263,719.76
227103	LIMPIEZA, DESMALEZAMIENTO DE TIERRAS Y TERRENOS	30,000.00	0.00
227104	MANTENIMIENTO Y REPARACION DE OBRAS CIVILES EN INSTALACION	653,333.00	0.00
227107	SERVICIOS DE PINTURA Y DERIVADOS CON FIN DE HIGIENE Y EMBEL	468,334.00	0.00
2272	REPARACIONES DE MAQUINARIAS Y EQUIPOS	3,873,334.00	2,091,973.60
227201	MANTENIMIENTO Y REPARACION DE EQUIPO EDUCACIONAL	83,333.00	0.00
227202	MANTENIMIENTO Y REPARACION DE EQUIPO DE COMPUTACION	416,667.00	0.00
227203	MANTENIMIENTO Y REPARACION DE EQUIPO DE COMUNICACION	30,000.00	0.00
227204	MANTENIMIENTO Y REPARACION DE EQUIPO DE OFICINA Y MUEBLES	1,376,667.00	27,943.36
227206	MANTENIMIENTO Y REPARACION DE EQUIPOS DE TRANSPORTE, TRA	1,966,667.00	2,064,030.24
228	OTROS SERVICIOS NO PERSONALES	32,367,768.00	11,462,780.92
2281	GASTOS JUDICIALES	804,867.00	822,106.00
228101	GASTOS POR PROCESOS JUDICIALES	804,867.00	822,106.00
2282	COMISIONES Y GASTOS BANCARIOS	488,334.00	299,436.57
228201	COMISIONES Y GASTOS BANCARIOS	488,334.00	299,436.57
2284	SERVICIOS FUNERARIOS Y GASTOS CONEXOS	86,667.00	0.00



Junta Central Electoral

PRESUPUESTO

CLASIFICACION INSTITUCIONAL POR OBJETO DEL GASTO EJECUCION CONSOLIDADA DE GASTOS INSTITUCIONALES

Del 01/03/2017 Al 31/03/2017

RD\$

OBJETO	DETALLE	PRESUPUESTO RECIBIDO	PRESUPUESTO EJECUTADO
228401	SERVICIOS FUNERARIOS Y GASTOS CONEXOS	86,667.00	0.00
2285	FUMIGACION, LAVANDERIA, LIMPIEZA E HIGIENE	2,311,666.00	2,259,474.63
228501	FUMIGACION	1,516,667.00	1,683,255.40
228502	LAVANDERIA	93,333.00	26,054.40
228503	LIMPIEZA E HIGIENE	701,666.00	550,164.83
2286	ORGANIZACION DE EVENTOS Y FESTIVIDADES	8,766,667.00	2,478,229.86
228601	EVENTOS GENERALES	8,166,667.00	2,324,402.04
228603	ACTUACIONES DEPORTIVAS	116,667.00	38,400.00
228604	ACTUACIONES ARTISTICAS	483,333.00	115,427.82
2287	SERVICIOS TECNICOS Y PROFESIONALES	11,229,168.00	4,727,834.80
228701	ESTUDIOS, INVESTIGACIONES Y ANALISIS DE FACTIBILIDAD	486,667.00	0.00
228702	SERVICIOS JURIDICOS	786,667.00	0.00
228703	SERVICIOS DE CONTABILIDAD Y AUDITORIA	600,000.00	0.00
228704	SERVICIOS DE CAPACITACION	1,693,333.00	0.00
228705	SERVICIOS DE INFORMATICA Y SISTEMAS COMPUTARIZADOS	525,000.00	1,391,413.49
228706	OTROS SERVICIOS TECNICOS PROFESIONALES	7,137,501.00	3,336,421.31
2288	IMPUESTOS, DERECHOS Y TASAS	2,450,000.00	400,363.74
228801	IMPUESTOS	2,123,333.00	392,881.74
228802	DERECHOS	326,667.00	0.00
228803	TASAS	0.00	7,482.00
2289	OTROS GASTOS OPERATIVOS	6,230,399.00	475,335.31
228904	OTROS GASTOS POR INDEMNIZACIONES Y COMPENSACIONES	600,000.00	288,679.21
228905	OTROS GASTOS OPERATIVOS NO IDENTIFICADOS PRECEDENTEMEN	5,630,399.00	186,656.10
23	MATERIALES Y SUMINISTROS	48,494,882.00	39,752,134.87
231	ALIMENTOS Y BEBIDAS PARA PERSONAS	8,188,333.00	8,097,618.95
2311	ALIMENTOS Y BEBIDAS PARA PERSONAS	7,358,333.00	7,858,255.91
231101	ALIMENTOS Y BEBIDAS PARA PERSONAS	7,358,333.00	7,858,255.91



Junta Central Electoral

PRESUPUESTO

CLASIFICACION INSTITUCIONAL POR OBJETO DEL GASTO EJECUCION CONSOLIDADA DE GASTOS INSTITUCIONALES

Del 01/03/2017 Al 31/03/2017

RD\$

OBJETO	DETALLE	PRESUPUESTO RECIBIDO	PRESUPUESTO EJECUTADO
2313	PRODUCTOS AGROFORESTALES Y PECUARIOS	506,667.00	86,602.00
231303	PRODUCTOS FORESTALES	506,667.00	86,602.00
2314	MADERA, CORCHO Y SUS MANUFACTURAS	323,333.00	152,761.04
231401	MADERA, CORCHO Y SUS MANUFACTURAS	323,333.00	152,761.04
232	TEXTILES Y VESTUARIOS	2,579,968.00	46,036.89
2321	HILADOS Y TELAS	216,667.00	1,481.95
232101	HILADOS Y TELAS	216,667.00	1,481.95
2322	ACABADOS TEXTILES	866,667.00	21,686.94
232201	ACABADOS TEXTILES	866,667.00	21,686.94
2323	PRENDAS DE VESTIR	1,446,634.00	22,868.00
232301	PRENDAS DE VESTIR	1,446,634.00	22,868.00
2324	CALZADOS	50,000.00	0.00
232401	CALZADOS	50,000.00	0.00
233	PRODUCTOS DE PAPEL, CARTON E IMPRESOS	7,697,693.00	19,551,746.10
2331	PAPEL DE ESCRITORIO	1,018,333.00	1,587,512.25
233101	PAPEL DE ESCRITORIO	1,018,333.00	1,587,512.25
2332	PRODUCTOS DE PAPEL Y CARTON	2,038,526.00	10,157,884.74
233201	PRODUCTOS DE PAPEL Y CARTON	2,038,526.00	10,157,884.74
2333	PRODUCTOS DE ARTES GRAFICAS	4,307,501.00	7,682,555.10
233301	PRODUCTOS DE ARTES GRAFICAS	4,307,501.00	7,682,555.10
2334	LIBROS, REVISTAS Y PERIODICOS	283,333.00	27,400.00
233401	LIBROS, REVISTAS Y PERIODICOS	283,333.00	27,400.00
2335	TEXTOS DE ENSEÑANZA	50,000.00	0.00
233501	TEXTOS DE ENSEÑANZA	50,000.00	0.00
2336	ESPECIES TIMBRADOS Y VALORADAS	0.00	96,394.00
233601	ESPECIES TIMBRADOS Y VALORADAS	0.00	96,394.00
234	PRODUCTOS FARMACEUTICOS	136,667.00	121,573.95



Junta Central Electoral

PRESUPUESTO

CLASIFICACION INSTITUCIONAL POR OBJETO DEL GASTO EJECUCION CONSOLIDADA DE GASTOS INSTITUCIONALES

Del 01/03/2017 Al 31/03/2017

RD\$

OBJETO	DETALLE	PRESUPUESTO RECIBIDO	PRESUPUESTO EJECUTADO
2341	PRODUCTOS MEDICINALES PARA USO HUMANO	136,667.00	121,573.95
234101	PRODUCTOS MEDICINALES PARA USO HUMANO	136,667.00	121,573.95
235	PRODUCTOS DE CUERO, CAUCHO Y PLASTICO	4,120,834.00	612,247.15
2351	CUEROS Y PIELES	50,000.00	900.00
235101	CUEROS Y PIELES	50,000.00	900.00
2352	ARTICULOS DE CUERO	50,000.00	0.00
235201	ARTICULOS DE CUERO	50,000.00	0.00
2353	LLANTAS Y NEUMATICOS	1,146,000.00	116,728.05
235301	LLANTAS Y NEUMATICOS	1,146,000.00	116,728.05
2354	ARTICULOS DE CAUCHO	157,333.00	3,343.55
235401	ARTICULOS DE CAUCHO	157,333.00	3,343.55
2355	ARTICULOS DE PLASTICO	2,717,501.00	491,275.55
235501	ARTICULOS DE PLASTICO	2,717,501.00	491,275.55
236	PRODUCTOS DE MINERALES, METALICOS Y NO METALICOS	3,661,170.00	644,981.78
2361	PRODUCTOS DE CEMENTO, CAL, ASBESTO, YESO Y ARCILLA	722,668.00	49,964.32
236101	PRODUCTOS DE CEMENTO	122,667.00	2,064.32
236102	PRODUCTOS DE CAL	56,667.00	0.00
236103	PRODUCTOS DE ASBESTOS	36,667.00	0.00
236104	PRODUCTOS DE YESO	450,000.00	47,900.00
236105	PRODUCTOS DE ARCILLA Y DERIVADOS	56,667.00	0.00
2362	PRODUCTOS DE VIDRIO, LOZA Y PORCELANA	305,167.00	181,736.54
236201	PRODUCTOS DE VIDRIO	118,500.00	165,934.64
236202	PRODUCTOS DE LOZA	76,667.00	0.00
236203	PRODUCTOS DE PORCELANA	110,000.00	15,801.90
2363	PRODUCTOS METALICOS Y SUS DERIVADOS	2,420,001.00	413,174.55
236301	PRODUCTOS FERROSOS	23,333.00	429.44
236302	PRODUCTOS NO FERROSOS	113,333.00	1,930.68



Junta Central Electoral

PRESUPUESTO

CLASIFICACION INSTITUCIONAL POR OBJETO DEL GASTO EJECUCION CONSOLIDADA DE GASTOS INSTITUCIONALES

Del 01/03/2017 Al 31/03/2017

RD\$

OBJETO	DETALLE	PRESUPUESTO RECIBIDO	PRESUPUESTO EJECUTADO
236303	ESTRUCTURAS METALICAS ACABADAS	1,463,334.00	404,241.67
236304	HERRAMIENTAS MENORES	303,334.00	537.80
236305	PRODUCTOS DE HOJALATA	116,667.00	0.00
236306	ACCESORIOS DE METAL	400,000.00	6,034.96
2364	MINERALES	146,667.00	106.37
236404	PIEDRA, ARCILLA Y ARENA	36,667.00	0.00
236405	PRODUCTOS AISLANTES	30,000.00	0.00
236406	PRODUCTOS ABRASIVOS	30,000.00	106.37
236407	OTROS MINERALES	50,000.00	0.00
2369	OTROS PRODUCTOS MINERALES NO METALICOS	66,667.00	0.00
236901	OTROS PRODUCTOS MINERALES NO METALICOS	66,667.00	0.00
237	COMBUSTIBLES, LUBRICANTES, PRODUCTOS QUIMICOS Y CONEXOS	13,446,884.00	8,544,404.94
2371	COMBUSTIBLES Y LUBRICANTES	8,644,700.00	5,681,884.13
237101	GASOLINA	2,778,533.00	1,029,600.84
237102	GASOIL	5,092,833.00	4,566,541.19
237104	GAS GLP	60,000.00	1,160.50
237105	ACEITES Y GRASAS	366,667.00	84,581.60
237106	LUBRICANTES	346,667.00	0.00
2372	PRODUCTOS QUIMICOS Y CONEXOS	4,802,184.00	2,862,520.81
237203	PRODUCTOS QUIMICOS DE USO PERSONAL (DESINFECTANTES Y LIM	4,403,851.00	61,853.00
237204	ABONOS Y FERTILIZANTES	103,333.00	0.00
237205	INSECTICIDAS, FUMIGANTES Y OTROS	60,000.00	285.00
237206	PINTURAS, BARNICES, LACAS, DILUYENTES Y ABSORBENTES PARA P	235,000.00	144,069.03
237207	TINTAS Y TONERS PARA FOTOCOPIADORAS	0.00	17,965.19
237208	TINTAS Y TONERS PARA FAX Y DUPLICADORAS	0.00	29,618.00
237209	TINTAS Y TONERS PARA IMPRESORAS Y SCANERS	0.00	2,384,718.73
237299	OTROS PRODUCTOS QUIMICOS Y CONEXOS	0.00	224,011.86



Junta Central Electoral

PRESUPUESTO

CLASIFICACION INSTITUCIONAL POR OBJETO DEL GASTO EJECUCION CONSOLIDADA DE GASTOS INSTITUCIONALES

Del 01/03/2017 Al 31/03/2017

RD\$

OBJETO	DETALLE	PRESUPUESTO RECIBIDO	PRESUPUESTO EJECUTADO
239	PRODUCTOS Y UTILES VARIOS	8,663,333.00	2,133,525.11
2391	MATERIAL PARA LIMPIEZA	550,000.00	73,135.26
239101	MATERIAL PARA LIMPIEZA	550,000.00	73,135.26
2392	UTILES DE ESCRITORIO, OFICINA, INFORMATICA Y DE ENSEÑANZA	3,913,333.00	1,624,147.15
239201	UTILES DE ESCRITORIO	3,913,333.00	441,354.46
239203	UTILES RELACIONADOS CON INFORMATICA	0.00	1,182,437.69
239204	UTILES DE ENSEÑANZA	0.00	355.00
2394	UTILES DESTINADOS A ACTIVIDADES DEPORTIVAS Y RECREATIVAS	40,000.00	0.00
239401	UTILES DESTINADOS A ACTIVIDADES DEPORTIVAS Y RECREATIVAS	40,000.00	0.00
2395	UTILES DE COCINA Y COMEDOR	133,333.00	138,753.45
239501	UTILES DE COCINA Y COMEDOR	133,333.00	138,753.45
2396	PRODUCTOS ELECTRICOS Y AFINES	2,646,667.00	278,405.13
239601	PRODUCTOS ELECTRICOS Y AFINES	2,646,667.00	278,405.13
2398	OTROS REPUESTOS Y ACCESORIOS MENORES	50,000.00	7,165.01
239801	OTROS REPUESTOS Y ACCESORIOS MENORES	50,000.00	7,165.01
2399	PRODUCTOS Y UTILES VARIOS N.I.P.	1,330,000.00	11,919.12
239901	PRODUCTOS Y UTILES VARIOS NO IDENTIFICADOS PRECEDENTEMEN	1,330,000.00	11,919.12
24	TRANSFERENCIAS CORRIENTES	839,324.00	1,350,763.24
241	TRANSFERENCIAS CORRIENTES AL SECTOR PRIVADO	682,657.00	1,350,763.24
2412	AYUDAS Y DONACIONES A PERSONAS	238,918.00	911,524.24
241201	AYUDAS Y DONACIONES PROGRAMADAS A HOGARES Y PERSONAS	63,333.00	5,000.00
241202	AYUDAS Y DONACIONES OCASIONALES A HOGARES Y PERSONAS	175,585.00	906,524.24
2414	BECAS Y VIAJES DE ESTUDIOS	443,739.00	439,239.00
241401	BECAS NACIONALES	360,406.00	439,239.00
241402	BECAS EXTRANJERAS	83,333.00	0.00
244	TRANSFERENCIAS CORRIENTES A EMPRESAS PUBLICAS NO FINANCI	40,000.00	0.00
2441	TRANSFERENCIAS CORRIENTES A EMPRESAS PÚBLICAS NO FINANCI	40,000.00	0.00



Junta Central Electoral

PRESUPUESTO

CLASIFICACION INSTITUCIONAL POR OBJETO DEL GASTO EJECUCION CONSOLIDADA DE GASTOS INSTITUCIONALES

Del 01/03/2017 Al 31/03/2017

RD\$

OBJETO	DETALLE	PRESUPUESTO RECIBIDO	PRESUPUESTO EJECUTADO
244101	TRANSFERENCIAS CORRIENTES A EMPRESAS PÚBLICAS NO FINANCI	40,000.00	0.00
247	TRANSFERENCIAS CORRIENTES AL SECTOR EXTERNO	116,667.00	0.00
2472	TRANSFERENCIAS CORRIENTES A ORGANISMOS INTERNACIONALES	116,667.00	0.00
247201	TRANSFERENCIAS CORRIENTES A ORGANISMOS INTERNACIONALES	116,667.00	0.00
26	BIENES MUEBLES, INMUEBLES E INTANGIBLES	8,135,594.00	8,352,754.17
261	MOBILIARIO Y EQUIPO	5,362,500.00	6,392,007.58
2611	MUEBLES DE OFICINA Y ESTANTERIA	2,433,333.00	2,712,196.17
261101	MUEBLES DE OFICINA Y ESTANTERIA	2,433,333.00	2,712,196.17
2613	EQUIPO COMPUTACIONAL	280,833.00	2,187,759.52
261301	EQUIPO COMPUTACIONAL	280,833.00	2,187,759.52
2614	OBJETOS DE VALOR	1,230,000.00	0.00
261401	METALES Y PIEDRAS PRECIOSAS	1,230,000.00	0.00
2617	ELECTRODOMÉSTICOS	0.00	678,461.80
261701	ELECTRODOMESTICOS	0.00	678,461.80
2619	OTROS MOBILIARIOS Y EQUIPOS NO IDENTIFICADOS PRECEDENTEM	1,418,334.00	813,590.09
261901	OTROS MOBILIARIOS Y EQUIPOS NO IDENTIFICADOS PRECEDENTEM	1,418,334.00	813,590.09
262	MOBILIARIO Y EQUIPO EDUCACIONAL Y RECREATIVO	56,667.00	562,077.57
2621	EQUIPOS Y APARATOS AUDIOVISUALES	0.00	161,012.85
262101	EQUIPOS Y APARATOS AUDIOVISUALES	0.00	161,012.85
2623	CAMARAS FOTOGRAFICAS Y DE VIDEO	56,667.00	401,064.72
262301	CAMARAS FOTOGRAFICAS Y DE VIDEO	56,667.00	401,064.72
265	MAQUINARIA, OTROS EQUIPOS Y HERRAMIENTAS	2,520,000.00	1,398,669.02
2652	MAQUINARIA Y EQUIPO INDUSTRIAL	0.00	38,139.52
265201	MAQUINARIA Y EQUIPO INDUSTRIAL	0.00	38,139.52
2654	SISTEMAS DE AIRE ACONDICIONADO, CALEFACCION Y REFRIGERACI	1,250,000.00	0.00
265401	SISTEMA DE AIRE ACONDICIONADO, CALEFACCION Y REFRIGERACI	1,250,000.00	0.00
2655	EQUIPO DE COMUNICACION, TELECOMUNICACIONES Y SEÑALAMIENT	536,667.00	564,003.76



Junta Central Electoral

PRESUPUESTO

CLASIFICACION INSTITUCIONAL POR OBJETO DEL GASTO EJECUCION CONSOLIDADA DE GASTOS INSTITUCIONALES

Del 01/03/2017 Al 31/03/2017

RD\$

OBJETO	DETALLE	PRESUPUESTO RECIBIDO	PRESUPUESTO EJECUTADO
265501	EQUIPO DE COMUNICACION, TELECOMUNICACIONES Y SEÑALAMIENT	536,667.00	564,003.76
2656	EQUIPO DE GENERACION ELECTRICA, APARATOS Y ACCESORIOS ELI	283,333.00	796,525.75
265601	EQUIPO DE GENERACION ELECTRICA, APARATOS Y ACCESORIOS ELI	283,333.00	796,525.75
2657	HERRAMIENTAS Y MAQUINAS-HERRAMIENTAS	50,000.00	0.00
265701	HERRAMIENTAS	50,000.00	0.00
2658	OTROS EQUIPOS	400,000.00	0.00
265801	OTROS EQUIPOS	400,000.00	0.00
269	EQUIPOS DE DEFENSA Y SEGURIDAD	196,427.00	0.00
2692	EQUIPOS DE SEGURIDAD	196,427.00	0.00
269201	EQUIPOS DE SEGURIDAD	196,427.00	0.00
27	OBRAS	0.00	385,482.86
271	OBRAS EN EDIFICACIONES	0.00	385,482.86
2712	OBRAS PARA EDIFICACION NO RESIDENCIAL	0.00	385,482.86
271201	OBRAS PARA EDIFICACION NO RESIDENCIAL	0.00	385,482.86
29	GASTOS FINANCIEROS	0.00	2,429,588.99
291	INTERESES DE LA DEUDA PUBLICA INTERNA	0.00	2,429,588.99
2911	INTERESES DE LA DEUDA PUBLICA INTERNA DE CORTO PLAZO	0.00	1,291,666.67
291101	INTERESES DE LA DEUDA PUBLICA INTERNA DE CORTO PLAZO	0.00	1,291,666.67
2912	INTERESES DE LA DEUDA PUBLICA INTERNA DE LARGO PLAZO	0.00	1,137,922.32
291201	INTERESES DE LA DEUDA PUBLICA INTERNA DE LARGO PLAZO	0.00	1,137,922.32
41	APLICACIONES FINANCIERAS	0.00	5,459,823.57
412	DISMINUCION DE PASIVOS	0.00	5,459,823.57
4123	AMORTIZACIÓN DE PRÉSTAMOS	0.00	5,459,823.57
412303	AMORTIZACIÓN DE PRÉSTAMOS DE LARGO PLAZO NO CORRIENTES I	0.00	5,459,823.57
TOTALES		354,241,246.00	412,730,981.38



Junta Central Electoral
Garantía de Identidad y Democracia

PRESUPUESTO EJECUTADO

CLASIFICACION INSTITUCIONAL POR OBJETO DEL GASTO Y APLICACIONES FINANCIERAS

DEL 1ro. AL 31 DE MARZO 2017



Junta Central Electoral

PRESUPUESTO

CLASIFICACION INSTITUCIONAL POR OBJETO DEL GASTO Y APLICACIONES FINANCIERAS

EJECUCION CONSOLIDADA DE GASTOS INSTITUCIONALES

Del 01/03/2017 Al 31/03/2017

RD\$

OBJETO	DETALLE	PRESUPUESTO RECIBIDO	PRESUPUESTO EJECUTADO
GASTOS CORRIENTES		346,105,652.00	398,532,920.77
21	SERVICIOS PERSONALES	170,063,411.00	251,728,821.03
211	REMUNERACIONES	149,241,107.00	196,211,087.27
2111	REMUNERACIONES AL PERSONAL FIJO	135,592,642.00	184,898,392.88
211101	SUELDOS FIJOS	135,592,642.00	184,898,392.88
2112	REMUNERACIONES AL PERSONAL CON CARACTER TRANSITORIO	1,810,821.00	3,789,861.96
211201	SUELDOS AL PERSONAL CONTRATADO Y/O IGUALADO	1,285,156.00	0.00
211202	SUELDOS DE PERSONAL NOMINAL	206,949.00	3,362,912.50
211203	SUPLENCIAS	318,716.00	426,949.46
2114	SUELDO ANUAL NO. 13	11,837,644.00	39,562.50
211401	SUELDO ANUAL NO. 13 (REGALIA PASCUAL)	11,837,644.00	39,562.50
2115	PRESTACIONES ECONOMICAS	0.00	7,483,269.93
211501	PRESTACIONES ECONOMICAS	0.00	1,664,000.00
211503	PRESTACION LABORAL POR DESVINCULACION	0.00	5,549,119.22
211504	VACACIONES NO DISFRUTADAS	0.00	270,150.71
212	SOBRESUELDOS	14,245,632.00	45,490,402.99
2121	PRIMAS POR ANTIGUEDAD	9,219,052.00	23,184,338.94
212101	PRIMAS POR ANTIGUEDAD	9,219,052.00	23,184,338.94
2122	COMPENSACION	5,026,580.00	22,306,064.05
212202	COMPENSACION POR HORAS EXTRAORDINARIAS	2,372,413.00	0.00
212205	COMPENSACION SERVICIOS DE SEGURIDAD	2,654,167.00	22,306,064.05
213	DIETAS Y GASTOS DE REPRESENTACION	2,595,985.00	4,343,122.00
2131	DIETAS	229,457.00	71,000.00
213101	DIETAS EN EL PAIS	229,457.00	71,000.00



Junta Central Electoral

PRESUPUESTO

CLASIFICACION INSTITUCIONAL POR OBJETO DEL GASTO Y APLICACIONES FINANCIERAS

EJECUCION CONSOLIDADA DE GASTOS INSTITUCIONALES

Del 01/03/2017 Al 31/03/2017

RD\$

OBJETO	DETALLE	PRESUPUESTO RECIBIDO	PRESUPUESTO EJECUTADO
2132	GASTOS DE REPRESENTACION	2,366,528.00	4,272,122.00
213201	GASTOS DE REPRESENTACION EN EL PAIS	2,366,528.00	4,272,122.00
214	GRATIFICACIONES Y BONIFICACIONES	0.00	79,437.50
2142	OTRAS GRATIFICACIONES Y BONIFICACIONES	0.00	79,437.50
214205	BONO VACACIONAL	0.00	79,437.50
215	CONTRIBUCIONES A LA SEGURIDAD SOCIAL Y RIESGO LABORAL	3,980,687.00	5,604,771.27
2152	CONTRIBUCIONES AL SEGURO DE PENSIONES	3,980,687.00	4,698,247.04
215201	CONTRIBUCION AL SEGURO DE PENSIONES	3,980,687.00	4,698,247.04
2153	CONTRIBUCIONES AL SEGURO DE RIESGO LABORAL	0.00	906,524.23
215301	CONTRIBUCIONES AL SEGURO DE RIESGO LABORAL	0.00	906,524.23
22	SERVICIOS NO PERSONALES	126,708,035.00	103,271,612.64
221	SERVICIOS BASICOS	23,014,091.00	30,328,969.63
2212	SERVICIOS TELEFONICO DE LARGA DISTANCIA	401,537.00	0.00
221201	SERVICIOS TELEFONICOS DE LARGA DISTANCIA	401,537.00	0.00
2213	TELEFONO LOCAL	11,359,852.00	15,288,326.86
221301	TELEFONO LOCAL	11,359,852.00	15,288,326.86
2214	TELEFAX Y CORREOS	641,333.00	1,879,369.99
221401	TELEFAX Y CORREOS	641,333.00	1,879,369.99
2215	SERVICIO DE INTERNET Y TELEVISION POR CABLE	2,837,368.00	1,535,131.21
221501	SERVICIOS DE INTERNET Y TELEVISION POR CABLE	2,837,368.00	1,535,131.21
2216	ELECTRICIDAD	7,480,834.00	9,511,508.33
221601	ENERGIA ELECTRICA	7,480,834.00	9,511,508.33
2217	AGUA	107,333.00	1,789,535.25
221701	AGUA POTABLE	107,333.00	1,789,535.25



Junta Central Electoral

PRESUPUESTO

CLASIFICACION INSTITUCIONAL POR OBJETO DEL GASTO Y APLICACIONES FINANCIERAS

EJECUCION CONSOLIDADA DE GASTOS INSTITUCIONALES

Del 01/03/2017 Al 31/03/2017

RD\$

OBJETO	DETALLE	PRESUPUESTO RECIBIDO	PRESUPUESTO EJECUTADO
2218	RECOLECCION DE RESIDUOS SOLIDOS	185,834.00	325,098.00
221801	RECOLECCION DE RESIDUOS SOLIDOS (BASURA)	185,834.00	325,098.00
222	PUBLICIDAD IMPRESION Y ENCUADERNACION	4,705,000.00	11,056,331.24
2221	PUBLICIDAD Y PROPAGANDA	3,333,333.00	9,324,567.23
222101	PUBLICIDAD Y PROPAGANDA	3,333,333.00	9,324,567.23
2222	IMPRESION Y ENCUADERNACION	1,371,667.00	1,731,764.01
222201	IMPRESION Y ENCUADERNACION	1,371,667.00	1,731,764.01
223	VIATICOS	3,540,501.00	4,856,283.17
2231	VIATICOS DENTRO DEL PAIS	3,048,834.00	4,349,708.17
223101	VIATICOS DENTRO DEL PAIS	3,048,834.00	4,349,708.17
2232	VIATICOS FUERA DEL PAIS	491,667.00	506,575.00
223201	VIATICOS FUERA DEL PAIS	491,667.00	506,575.00
224	TRANSPORTE Y ALMACENAJE	1,863,456.00	463,149.30
2241	PASAJES	875,188.00	254,548.40
224101	PASAJES PARA TRANSPORTE TERRESTRE	875,188.00	114,013.40
224102	PASAJES PARA TRANSPORTE AEREOS	0.00	140,535.00
2242	FLETES	718,267.00	142,514.90
224201	FLETES	718,267.00	142,514.90
2244	PEAJE	270,001.00	66,086.00
224401	PEAJE	270,001.00	66,086.00
225	ALQUILERES Y RENTAS	9,975,052.00	11,651,588.85
2251	ALQUILERES Y RENTAS DE EDIFICIOS Y LOCALES	6,068,681.00	6,308,832.36
225101	ALQUILERES Y RENTAS DE EDIFICIOS Y LOCALES	6,068,681.00	6,308,832.36
2253	ALQUILERES DE MAQUINARIAS Y EQUIPOS	2,120,205.00	24,780.00



Junta Central Electoral

PRESUPUESTO

CLASIFICACION INSTITUCIONAL POR OBJETO DEL GASTO Y APLICACIONES FINANCIERAS

EJECUCION CONSOLIDADA DE GASTOS INSTITUCIONALES

Del 01/03/2017 Al 31/03/2017

RD\$

OBJETO	DETALLE	PRESUPUESTO RECIBIDO	PRESUPUESTO EJECUTADO
225301	ALQUILER DE EQUIPO EDUCACIONAL	166,666.00	0.00
225302	ALQUILER DE EQUIPO PARA COMPUTACION	555,667.00	0.00
225303	ALQUILER DE EQUIPO DE COMUNICACION	83,333.00	0.00
225304	ALQUILER DE EQUIPO DE OFICINA Y MUEBLES	1,314,539.00	24,780.00
2254	ALQUILERES DE EQUIPOS DE TRANSPORTE, TRACCION Y ELE	522,833.00	5,303,103.54
225401	ALQUILERES DE EQUIPOS DE TRANSPORTE, TRACCION Y ELE	522,833.00	5,303,103.54
2258	OTROS ALQUILERES	1,263,333.00	14,872.95
225801	OTROS ALQUILERES	1,263,333.00	14,872.95
226	SEGUROS	43,291,666.00	31,071,216.18
2261	SEGURO DE BIENES INMUEBLES E INFRAESTRUCTURA	2,883,333.00	0.00
226101	SEGURO DE BIENES INMUEBLES E INFRAESTRUCTURA	2,883,333.00	0.00
2262	SEGURO DE BIENES MUEBLES	2,458,333.00	0.00
226201	SEGURO DE BIENES MUEBLES	2,458,333.00	0.00
2263	SEGUROS DE PERSONAS	37,950,000.00	31,047,591.18
226301	SEGURO MEDICO	37,950,000.00	28,639,702.27
226302	SEGURO DE VIDA	0.00	2,407,888.91
2269	OTROS SEGUROS	0.00	23,625.00
226901	SEGURO POR DAÑOS A TERCEROS	0.00	23,625.00
227	SERVICIOS DE CONSERVACION, REPARACIONES MENORES E	7,950,501.00	2,381,293.36
2271	OBRAS MENORES	4,077,167.00	289,319.76
227101	OBRAS MENORES EN EDIFICACIONES	2,468,834.00	25,600.00
227102	SERVICIOS ESPECIALES DE MANTENIMIENTO Y REPARACION	456,666.00	263,719.76
227103	LIMPIEZA, DESMALEZAMIENTO DE TIERRAS Y TERRENOS	30,000.00	0.00
227104	MANTENIMIENTO Y REPARACION DE OBRAS CIVILES EN INSTA	653,333.00	0.00



Junta Central Electoral

PRESUPUESTO

CLASIFICACION INSTITUCIONAL POR OBJETO DEL GASTO Y APLICACIONES FINANCIERAS

EJECUCION CONSOLIDADA DE GASTOS INSTITUCIONALES

Del 01/03/2017 Al 31/03/2017

RD\$

OBJETO	DETALLE	PRESUPUESTO RECIBIDO	PRESUPUESTO EJECUTADO
227107	SERVICIOS DE PINTURA Y DERIVADOS CON FIN DE HIGIENE Y	468,334.00	0.00
2272	REPARACIONES DE MAQUINARIAS Y EQUIPOS	3,873,334.00	2,091,973.60
227201	MANTENIMIENTO Y REPARACION DE EQUIPO EDUCACIONAL	83,333.00	0.00
227202	MANTENIMIENTO Y REPARACION DE EQUIPO DE COMPUTACION	416,667.00	0.00
227203	MANTENIMIENTO Y REPARACION DE EQUIPO DE COMUNICACION	30,000.00	0.00
227204	MANTENIMIENTO Y REPARACION DE EQUIPO DE OFICINA Y MULTIMEDIA	1,376,667.00	27,943.36
227206	MANTENIMIENTO Y REPARACION DE EQUIPOS DE TRANSPORTACION	1,966,667.00	2,064,030.24
228	OTROS SERVICIOS NO PERSONALES	32,367,768.00	11,462,780.92
2281	GASTOS JUDICIALES	804,867.00	822,106.00
228101	GASTOS POR PROCESOS JUDICIALES	804,867.00	822,106.00
2282	COMISIONES Y GASTOS BANCARIOS	488,334.00	299,436.57
228201	COMISIONES Y GASTOS BANCARIOS	488,334.00	299,436.57
2284	SERVICIOS FUNERARIOS Y GASTOS CONEXOS	86,667.00	0.00
228401	SERVICIOS FUNERARIOS Y GASTOS CONEXOS	86,667.00	0.00
2285	FUMIGACION, LAVANDERIA, LIMPIEZA E HIGIENE	2,311,666.00	2,259,474.63
228501	FUMIGACION	1,516,667.00	1,683,255.40
228502	LAVANDERIA	93,333.00	26,054.40
228503	LIMPIEZA E HIGIENE	701,666.00	550,164.83
2286	ORGANIZACION DE EVENTOS Y FESTIVIDADES	8,766,667.00	2,478,229.86
228601	EVENTOS GENERALES	8,166,667.00	2,324,402.04
228603	ACTUACIONES DEPORTIVAS	116,667.00	38,400.00
228604	ACTUACIONES ARTISTICAS	483,333.00	115,427.82
2287	SERVICIOS TECNICOS Y PROFESIONALES	11,229,168.00	4,727,834.80
228701	ESTUDIOS, INVESTIGACIONES Y ANALISIS DE FACTIBILIDAD	486,667.00	0.00



Junta Central Electoral

PRESUPUESTO

CLASIFICACION INSTITUCIONAL POR OBJETO DEL GASTO Y APLICACIONES FINANCIERAS

EJECUCION CONSOLIDADA DE GASTOS INSTITUCIONALES

Del 01/03/2017 Al 31/03/2017

RD\$

OBJETO	DETALLE	PRESUPUESTO RECIBIDO	PRESUPUESTO EJECUTADO
228702	SERVICIOS JURIDICOS	786,667.00	0.00
228703	SERVICIOS DE CONTABILIDAD Y AUDITORIA	600,000.00	0.00
228704	SERVICIOS DE CAPACITACION	1,693,333.00	0.00
228705	SERVICIOS DE INFORMATICA Y SISTEMAS COMPUTARIZADOS	525,000.00	1,391,413.49
228706	OTROS SERVICIOS TECNICOS PROFESIONALES	7,137,501.00	3,336,421.31
2288	IMPUESTOS, DERECHOS Y TASAS	2,450,000.00	400,363.74
228801	IMPUESTOS	2,123,333.00	392,881.74
228802	DERECHOS	326,667.00	0.00
228803	TASAS	0.00	7,482.00
2289	OTROS GASTOS OPERATIVOS	6,230,399.00	475,335.31
228904	OTROS GASTOS POR INDEMNIZACIONES Y COMPENSACIONES	600,000.00	288,679.21
228905	OTROS GASTOS OPERATIVOS NO IDENTIFICADOS PRECEDEN	5,630,399.00	186,656.10
23	MATERIALES Y SUMINISTROS	48,494,882.00	39,752,134.87
231	ALIMENTOS Y BEBIDAS PARA PERSONAS	8,188,333.00	8,097,618.95
2311	ALIMENTOS Y BEBIDAS PARA PERSONAS	7,358,333.00	7,858,255.91
231101	ALIMENTOS Y BEBIDAS PARA PERSONAS	7,358,333.00	7,858,255.91
2313	PRODUCTOS AGROFORESTALES Y PECUARIOS	506,667.00	86,602.00
231303	PRODUCTOS FORESTALES	506,667.00	86,602.00
2314	MADERA, CORCHO Y SUS MANUFACTURAS	323,333.00	152,761.04
231401	MADERA, CORCHO Y SUS MANUFACTURAS	323,333.00	152,761.04
232	TEXTILES Y VESTUARIOS	2,579,968.00	46,036.89
2321	HILADOS Y TELAS	216,667.00	1,481.95
232101	HILADOS Y TELAS	216,667.00	1,481.95
2322	ACABADOS TEXTILES	866,667.00	21,686.94



Junta Central Electoral

PRESUPUESTO

CLASIFICACION INSTITUCIONAL POR OBJETO DEL GASTO Y APLICACIONES FINANCIERAS

EJECUCION CONSOLIDADA DE GASTOS INSTITUCIONALES

Del 01/03/2017 Al 31/03/2017

RD\$

OBJETO	DETALLE	PRESUPUESTO RECIBIDO	PRESUPUESTO EJECUTADO
232201	ACABADOS TEXTILES	866,667.00	21,686.94
2323	PRENDAS DE VESTIR	1,446,634.00	22,868.00
232301	PRENDAS DE VESTIR	1,446,634.00	22,868.00
2324	CALZADOS	50,000.00	0.00
232401	CALZADOS	50,000.00	0.00
233	PRODUCTOS DE PAPEL, CARTON E IMPRESOS	7,697,693.00	19,551,746.10
2331	PAPEL DE ESCRITORIO	1,018,333.00	1,587,512.25
233101	PAPEL DE ESCRITORIO	1,018,333.00	1,587,512.25
2332	PRODUCTOS DE PAPEL Y CARTON	2,038,526.00	10,157,884.74
233201	PRODUCTOS DE PAPEL Y CARTON	2,038,526.00	10,157,884.74
2333	PRODUCTOS DE ARTES GRAFICAS	4,307,501.00	7,682,555.10
233301	PRODUCTOS DE ARTES GRAFICAS	4,307,501.00	7,682,555.10
2334	LIBROS, REVISTAS Y PERIODICOS	283,333.00	27,400.00
233401	LIBROS, REVISTAS Y PERIODICOS	283,333.00	27,400.00
2335	TEXTOS DE ENSEÑANZA	50,000.00	0.00
233501	TEXTOS DE ENSEÑANZA	50,000.00	0.00
2336	ESPECIES TIMBRADOS Y VALORADAS	0.00	96,394.00
233601	ESPECIES TIMBRADOS Y VALORADAS	0.00	96,394.00
234	PRODUCTOS FARMACEUTICOS	136,667.00	121,573.95
2341	PRODUCTOS MEDICINALES PARA USO HUMANO	136,667.00	121,573.95
234101	PRODUCTOS MEDICINALES PARA USO HUMANO	136,667.00	121,573.95
235	PRODUCTOS DE CUERO, CAUCHO Y PLASTICO	4,120,834.00	612,247.15
2351	CUEROS Y PIELES	50,000.00	900.00
235101	CUEROS Y PIELES	50,000.00	900.00



Junta Central Electoral

PRESUPUESTO

CLASIFICACION INSTITUCIONAL POR OBJETO DEL GASTO Y APLICACIONES FINANCIERAS EJECUCION CONSOLIDADA DE GASTOS INSTITUCIONALES

Del 01/03/2017 Al 31/03/2017

RD\$

OBJETO	DETALLE	PRESUPUESTO RECIBIDO	PRESUPUESTO EJECUTADO
2352	ARTICULOS DE CUERO	50,000.00	0.00
235201	ARTICULOS DE CUERO	50,000.00	0.00
2353	LLANTAS Y NEUMATICOS	1,146,000.00	116,728.05
235301	LLANTAS Y NEUMATICOS	1,146,000.00	116,728.05
2354	ARTICULOS DE CAUCHO	157,333.00	3,343.55
235401	ARTICULOS DE CAUCHO	157,333.00	3,343.55
2355	ARTICULOS DE PLASTICO	2,717,501.00	491,275.55
235501	ARTICULOS DE PLASTICO	2,717,501.00	491,275.55
236	PRODUCTOS DE MINERALES, METALICOS Y NO METALICOS	3,661,170.00	644,981.78
2361	PRODUCTOS DE CEMENTO, CAL, ASBESTO, YESO Y ARCILLA	722,668.00	49,964.32
236101	PRODUCTOS DE CEMENTO	122,667.00	2,064.32
236102	PRODUCTOS DE CAL	56,667.00	0.00
236103	PRODUCTOS DE ASBESTOS	36,667.00	0.00
236104	PRODUCTOS DE YESO	450,000.00	47,900.00
236105	PRODUCTOS DE ARCILLA Y DERIVADOS	56,667.00	0.00
2362	PRODUCTOS DE VIDRIO, LOZA Y PORCELANA	305,167.00	181,736.54
236201	PRODUCTOS DE VIDRIO	118,500.00	165,934.64
236202	PRODUCTOS DE LOZA	76,667.00	0.00
236203	PRODUCTOS DE PORCELANA	110,000.00	15,801.90
2363	PRODUCTOS METALICOS Y SUS DERIVADOS	2,420,001.00	413,174.55
236301	PRODUCTOS FERROSOS	23,333.00	429.44
236302	PRODUCTOS NO FERROSOS	113,333.00	1,930.68
236303	ESTRUCTURAS METALICAS ACABADAS	1,463,334.00	404,241.67
236304	HERRAMIENTAS MENORES	303,334.00	537.80



Junta Central Electoral

PRESUPUESTO

CLASIFICACION INSTITUCIONAL POR OBJETO DEL GASTO Y APLICACIONES FINANCIERAS

EJECUCION CONSOLIDADA DE GASTOS INSTITUCIONALES

Del 01/03/2017 Al 31/03/2017

RD\$

OBJETO	DETALLE	PRESUPUESTO RECIBIDO	PRESUPUESTO EJECUTADO
236305	PRODUCTOS DE HOJALATA	116,667.00	0.00
236306	ACCESORIOS DE METAL	400,000.00	6,034.96
2364	MINERALES	146,667.00	106.37
236404	PIEDRA, ARCILLA Y ARENA	36,667.00	0.00
236405	PRODUCTOS AISLANTES	30,000.00	0.00
236406	PRODUCTOS ABRASIVOS	30,000.00	106.37
236407	OTROS MINERALES	50,000.00	0.00
2369	OTROS PRODUCTOS MINERALES NO METALICOS	66,667.00	0.00
236901	OTROS PRODUCTOS MINERALES NO METALICOS	66,667.00	0.00
237	COMBUSTIBLES, LUBRICANTES, PRODUCTOS QUIMICOS Y CONEXOS	13,446,884.00	8,544,404.94
2371	COMBUSTIBLES Y LUBRICANTES	8,644,700.00	5,681,884.13
237101	GASOLINA	2,778,533.00	1,029,600.84
237102	GASOIL	5,092,833.00	4,566,541.19
237104	GAS GLP	60,000.00	1,160.50
237105	ACEITES Y GRASAS	366,667.00	84,581.60
237106	LUBRICANTES	346,667.00	0.00
2372	PRODUCTOS QUIMICOS Y CONEXOS	4,802,184.00	2,862,520.81
237203	PRODUCTOS QUIMICOS DE USO PERSONAL (DESINFECTANTES)	4,403,851.00	61,853.00
237204	ABONOS Y FERTILIZANTES	103,333.00	0.00
237205	INSECTICIDAS, FUMIGANTES Y OTROS	60,000.00	285.00
237206	PINTURAS, BARNICES, LACAS, DILUYENTES Y ABSORBENTES	235,000.00	144,069.03
237207	TINTAS Y TONERS PARA FOTOCOPIADORAS	0.00	17,965.19
237208	TINTAS Y TONERS PARA FAX Y DUPLICADORAS	0.00	29,618.00
237209	TINTAS Y TONERS PARA IMPRESORAS Y SCANERS	0.00	2,384,718.73



Junta Central Electoral

PRESUPUESTO

CLASIFICACION INSTITUCIONAL POR OBJETO DEL GASTO Y APLICACIONES FINANCIERAS

EJECUCION CONSOLIDADA DE GASTOS INSTITUCIONALES

Del 01/03/2017 Al 31/03/2017

RD\$

OBJETO	DETALLE	PRESUPUESTO RECIBIDO	PRESUPUESTO EJECUTADO
237299	OTROS PRODUCTOS QUIMICOS Y CONEXOS	0.00	224,011.86
239	PRODUCTOS Y UTILES VARIOS	8,663,333.00	2,133,525.11
2391	MATERIAL PARA LIMPIEZA	550,000.00	73,135.26
239101	MATERIAL PARA LIMPIEZA	550,000.00	73,135.26
2392	UTILES DE ESCRITORIO, OFICINA, INFORMATICA Y DE ENSEÑANZA	3,913,333.00	1,624,147.15
239201	UTILES DE ESCRITORIO	3,913,333.00	441,354.46
239203	UTILES RELACIONADOS CON INFORMATICA	0.00	1,182,437.69
239204	UTILES DE ENSEÑANZA	0.00	355.00
2394	UTILES DESTINADOS A ACTIVIDADES DEPORTIVAS Y RECREATIVAS	40,000.00	0.00
239401	UTILES DESTINADOS A ACTIVIDADES DEPORTIVAS Y RECREATIVAS	40,000.00	0.00
2395	UTILES DE COCINA Y COMEDOR	133,333.00	138,753.45
239501	UTILES DE COCINA Y COMEDOR	133,333.00	138,753.45
2396	PRODUCTOS ELECTRICOS Y AFINES	2,646,667.00	278,405.13
239601	PRODUCTOS ELECTRICOS Y AFINES	2,646,667.00	278,405.13
2398	OTROS REPUESTOS Y ACCESORIOS MENORES	50,000.00	7,165.01
239801	OTROS REPUESTOS Y ACCESORIOS MENORES	50,000.00	7,165.01
2399	PRODUCTOS Y UTILES VARIOS N.I.P.	1,330,000.00	11,919.12
239901	PRODUCTOS Y UTILES VARIOS NO IDENTIFICADOS PRECEDENTES	1,330,000.00	11,919.12
24	TRANSFERENCIAS CORRIENTES	839,324.00	1,350,763.24
241	TRANSFERENCIAS CORRIENTES AL SECTOR PRIVADO	682,657.00	1,350,763.24
2412	AYUDAS Y DONACIONES A PERSONAS	238,918.00	911,524.24
241201	AYUDAS Y DONACIONES PROGRAMADAS A HOGARES Y PERSONAS	63,333.00	5,000.00
241202	AYUDAS Y DONACIONES OCASIONALES A HOGARES Y PERSONAS	175,585.00	906,524.24
2414	BECAS Y VIAJES DE ESTUDIOS	443,739.00	439,239.00



Junta Central Electoral

PRESUPUESTO

CLASIFICACION INSTITUCIONAL POR OBJETO DEL GASTO Y APLICACIONES FINANCIERAS EJECUCION CONSOLIDADA DE GASTOS INSTITUCIONALES

Del 01/03/2017 Al 31/03/2017

RD\$

OBJETO	DETALLE	PRESUPUESTO RECIBIDO	PRESUPUESTO EJECUTADO
241401	BECAS NACIONALES	360,406.00	439,239.00
241402	BECAS EXTRANJERAS	83,333.00	0.00
244	TRANSFERENCIAS CORRIENTES A EMPRESAS PUBLICAS NO F	40,000.00	0.00
2441	TRANSFERENCIAS CORRIENTES A EMPRESAS PÚBLICAS NO F	40,000.00	0.00
244101	TRANSFERENCIAS CORRIENTES A EMPRESAS PÚBLICAS NO F	40,000.00	0.00
247	TRANSFERENCIAS CORRIENTES AL SECTOR EXTERNO	116,667.00	0.00
2472	TRANSFERENCIAS CORRIENTES A ORGANISMOS INTERNACIOI	116,667.00	0.00
247201	TRANSFERENCIAS CORRIENTES A ORGANISMOS INTERNACIOI	116,667.00	0.00
29	GASTOS FINANCIEROS	0.00	2,429,588.99
291	INTERESES DE LA DEUDA PUBLICA INTERNA	0.00	2,429,588.99
2911	INTERESES DE LA DEUDA PUBLICA INTERNA DE CORTO PLAZC	0.00	1,291,666.67
291101	INTERESES DE LA DEUDA PUBLICA INTERNA DE CORTO PLAZC	0.00	1,291,666.67
2912	INTERESES DE LA DEUDA PUBLICA INTERNA DE LARGO PLAZC	0.00	1,137,922.32
291201	INTERESES DE LA DEUDA PUBLICA INTERNA DE LARGO PLAZC	0.00	1,137,922.32
GASTOS DE CAPITAL		8,135,594.00	8,738,237.03
26	BIENES MUEBLES, INMUEBLES E INTANGIBLES	8,135,594.00	8,352,754.17
261	MOBILIARIO Y EQUIPO	5,362,500.00	6,392,007.58
2611	MUEBLES DE OFICINA Y ESTANTERIA	2,433,333.00	2,712,196.17
261101	MUEBLES DE OFICINA Y ESTANTERIA	2,433,333.00	2,712,196.17
2613	EQUIPO COMPUTACIONAL	280,833.00	2,187,759.52
261301	EQUIPO COMPUTACIONAL	280,833.00	2,187,759.52
2614	OBJETOS DE VALOR	1,230,000.00	0.00
261401	METALES Y PIEDRAS PRECIOSAS	1,230,000.00	0.00
2617	ELECTRODOMÉSTICOS	0.00	678,461.80



Junta Central Electoral

PRESUPUESTO

CLASIFICACION INSTITUCIONAL POR OBJETO DEL GASTO Y APLICACIONES FINANCIERAS

EJECUCION CONSOLIDADA DE GASTOS INSTITUCIONALES

Del 01/03/2017 Al 31/03/2017

RD\$

OBJETO	DETALLE	PRESUPUESTO RECIBIDO	PRESUPUESTO EJECUTADO
261701	ELECTRODOMESTICOS	0.00	678,461.80
2619	OTROS MOBILIARIOS Y EQUIPOS NO IDENTIFICADOS PRECEDE	1,418,334.00	813,590.09
261901	OTROS MOBILIARIOS Y EQUIPOS NO IDENTIFICADOS PRECEDE	1,418,334.00	813,590.09
262	MOBILIARIO Y EQUIPO EDUCACIONAL Y RECREATIVO	56,667.00	562,077.57
2621	EQUIPOS Y APARATOS AUDIOVISUALES	0.00	161,012.85
262101	EQUIPOS Y APARATOS AUDIOVISUALES	0.00	161,012.85
2623	CAMARAS FOTOGRAFICAS Y DE VIDEO	56,667.00	401,064.72
262301	CAMARAS FOTOGRAFICAS Y DE VIDEO	56,667.00	401,064.72
265	MAQUINARIA, OTROS EQUIPOS Y HERRAMIENTAS	2,520,000.00	1,398,669.02
2652	MAQUINARIA Y EQUIPO INDUSTRIAL	0.00	38,139.52
265201	MAQUINARIA Y EQUIPO INDUSTRIAL	0.00	38,139.52
2654	SISTEMAS DE AIRE ACONDICIONADO, CALEFACCION Y REFRIG	1,250,000.00	0.00
265401	SISTEMA DE AIRE ACONDICIONADO, CALEFACCION Y REFRIGE	1,250,000.00	0.00
2655	EQUIPO DE COMUNICACION, TELECOMUNICACIONES Y SEÑAL	536,667.00	564,003.76
265501	EQUIPO DE COMUNICACION, TELECOMUNICACIONES Y SEÑAL	536,667.00	564,003.76
2656	EQUIPO DE GENERACION ELECTRICA, APARATOS Y ACCESOR	283,333.00	796,525.75
265601	EQUIPO DE GENERACION ELECTRICA, APARATOS Y ACCESOR	283,333.00	796,525.75
2657	HERRAMIENTAS Y MAQUINAS-HERRAMIENTAS	50,000.00	0.00
265701	HERRAMIENTAS	50,000.00	0.00
2658	OTROS EQUIPOS	400,000.00	0.00
265801	OTROS EQUIPOS	400,000.00	0.00
269	EQUIPOS DE DEFENSA Y SEGURIDAD	196,427.00	0.00
2692	EQUIPOS DE SEGURIDAD	196,427.00	0.00
269201	EQUIPOS DE SEGURIDAD	196,427.00	0.00



Junta Central Electoral

PRESUPUESTO

CLASIFICACION INSTITUCIONAL POR OBJETO DEL GASTO Y APLICACIONES FINANCIERAS EJECUCION CONSOLIDADA DE GASTOS INSTITUCIONALES

Del 01/03/2017 Al 31/03/2017

RD\$

OBJETO	DETALLE	PRESUPUESTO RECIBIDO	PRESUPUESTO EJECUTADO
27	OBRAS	0.00	385,482.86
271	OBRAS EN EDIFICACIONES	0.00	385,482.86
2712	OBRAS PARA EDIFICACION NO RESIDENCIAL	0.00	385,482.86
271201	OBRAS PARA EDIFICACION NO RESIDENCIAL	0.00	385,482.86
TOTAL GASTOS CORRIENTE Y DE CAPITAL		354,241,246.00	407,271,157.81
APLICACIONES FINANCIERAS--		0.00	5,459,823.57
41	APLICACIONES FINANCIERAS	0.00	5,459,823.57
412	DISMINUCION DE PASIVOS	0.00	5,459,823.57
4123	AMORTIZACIÓN DE PRÉSTAMOS	0.00	5,459,823.57
412303	AMORTIZACIÓN DE PRÉSTAMOS DE LARGO PLAZO NO CORRIE	0.00	5,459,823.57
TOTAL GASTO + APLICACIONES		354,241,246.00	412,730,981.38



Junta Central Electoral
Garantía de Identidad y Democracia

PRESUPUESTO EJECUTADO

DETALLE POR UNIDAD EJECUTORA DE LA EJECUCION PRESUPUESTARIA

DEL 1ro. AL 31 DE MARZO 2017

JUNTA CENTRAL ELECTORAL
DIRECCION FINANCIERA
UNIDAD DE PRESUPUESTO INSTITUCIONAL
PRESUPUESTO EJECUTADO
REPORTE POR UNIDAD EJECUTORA DE LA EJECUCION PRESUPUESTARIA
DEL 01/03/2017 AL 31/03/2017
RD\$

UNIDAD EJECUTORA	MONTO EJECUTADO
TOTAL GENERAL EJECUTADO	412,730,981.38
OFICIALIAS DEL ESTADO CIVIL A NIVEL NACIONAL	56,348,084.47
JUNTAS ELECTORALES MUNICIPALES A NIVEL NACIONAL	36,622,478.19
DIRECCIÓN DE RECURSOS HUMANOS	32,633,395.39
DIRECCION GENERAL ADMINISTRATIVA	30,859,787.63
POLICIA MILITAR ELECTORAL	21,433,684.75
DIRECCIÓN NACIONAL DE REGISTRO DEL ESTADO CIVIL	20,263,341.24
CENTROS DE CEDULACION A NIVEL NACIONAL	16,936,331.31
DIRECCIÓN DE INFORMÁTICA	14,195,116.92
PLAN DE RETIRO, PENSIONES Y JUBILACIONES	13,477,167.70
PLENO Y DESPACHOS MAGISTRADOS JUNTA CENTRAL ELECTORAL	12,890,487.78
DIRECCIÓN FINANCIERA	10,810,583.37
DIRECCIÓN DE INSPECTORÍA	10,376,746.25
DIRECCIÓN DE COMUNICACIONES	10,009,286.90
OFICINAS PARA EL REGISTRO DE ELECTORES EN EL EXTERIOR	9,194,653.86
DIVISIÓN DE TRANSPORTACIÓN	9,122,421.69
DIRECCIÓN DE SEGURIDAD CIVIL	8,935,300.54
DIRECCIÓN DE CEDULACIÓN	7,756,292.75
DIRECCIÓN NACIONAL DE REGISTRO ELECTORAL	6,906,035.57
OFICINA CENTRAL DEL ESTADO CIVIL	6,863,768.24
UNIDAD CENTRAL DE DECLARACIONES TARDÍAS DE NACIMIENTO	5,686,755.26
DIVISIÓN DE SERVICIOS ELÉCTRICOS	5,206,681.46
CENTROS DE SERVICIOS A NIVEL NACIONAL	4,896,941.56
DIRECCIÓN NACIONAL DE ELECCIONES	4,713,973.96
CONSULTORÍA JURÍDICA	4,241,829.68
DIVISIÓN DE ALMACÉN	4,168,991.74
DIVISIÓN DE SERVICIOS GENERALES	3,512,857.03
DIRECCIÓN DE AUDITORÍA GENERAL	3,469,216.01
ESCUELA NACIONAL DE FORMACIÓN ELECTORAL	3,441,569.91
OFICINA VOTO DEL DOMINICANO EN EL EXTERIOR	2,857,475.51

JUNTA CENTRAL ELECTORAL
DIRECCION FINANCIERA
UNIDAD DE PRESUPUESTO INSTITUCIONAL
PRESUPUESTO EJECUTADO
REPORTE POR UNIDAD EJECUTORA DE LA EJECUCION PRESUPUESTARIA
DEL 01/03/2017 AL 31/03/2017
RD\$

UNIDAD EJECUTORA	MONTO EJECUTADO
UNIDAD ESPECIAL SOPORTE DE OFICIALÍAS	2,802,560.80
DEPARTAMENTO DE LOGÍSTICA ELECTORAL	2,629,955.64
DIVISIÓN DE COMPRAS	1,970,856.28
OFICINA DE ACCESO A LA INFORMACIÓN PÚBLICA	1,820,314.57
UNIDAD DE DIGITALIZACION DE ACTAS	1,782,196.19
DIVISIÓN DE MAYORDOMÍA	1,723,204.64
DIRECCIÓN DE PROTOCOLO	1,494,835.43
CENTRO DE DIGITALIZACIÓN E INDEXACIÓN DE ACTAS	1,429,147.51
SECRETARÍA GENERAL	1,374,415.21
DEPARTAMENTO DE PARTIDOS POLÍTICOS	1,312,988.98
DEPARTAMENTO DE PRENSA Y PUBLICIDAD	1,229,158.56
COORDINACIÓN Y APOYO DE JUNTAS ELECTORALES	1,055,374.79
UNIDAD DE LITIGIOS	1,037,297.25
DIVISION DE SOPORTE TECNICO	847,797.02
UNIDAD DE TRÁMITES ADMINISTRATIVOS DE LA PRESIDENCIA	818,644.61
UNIDAD DE GESTION DE CALIDAD Y GUARDIAN DE LA MARCA	802,876.72
DELEGACIÓN REGISTRO DE DEFUNCIONES A NIVEL NACIONAL	749,761.01
UNIDAD REMODELACIÓN DE OFICIALÍAS	660,440.21
DIVISIÓN DE DESARROLLO DE SISTEMAS	642,222.79
OFICINA DE SUPERVISION GENERAL DE OBRAS	638,652.61
DISPENSARIO MÉDICO / PRIMEROS AUXILIOS	543,500.30
RELACIONES INTERNACIONALES	506,910.00
DIVISIÓN DE ESTADÍSTICAS	456,381.24
SECCIÓN DE ARCHIVO DE CÉDULA VIEJA	442,500.80
DEPARTAMENTO PUBLICACIONES	393,940.76
UNIDAD DE PROCESAMIENTO DE EXPEDIENTES	367,657.25
SECCIÓN DE INVENTARIO	357,853.00
DEPARTAMENTO DE PLANIFICACION Y DESARROLLO	354,748.78
DIVISIÓN DE IMPRESOS	344,961.24
DIVISIÓN DE ARCHIVO ADMINISTRATIVO	332,739.76

JUNTA CENTRAL ELECTORAL
DIRECCION FINANCIERA
UNIDAD DE PRESUPUESTO INSTITUCIONAL
PRESUPUESTO EJECUTADO
REPORTE POR UNIDAD EJECUTORA DE LA EJECUCION PRESUPUESTARIA
DEL 01/03/2017 AL 31/03/2017
RD\$

UNIDAD EJECUTORA	MONTO EJECUTADO
PROYECTO AUTOMATIZACIÓN DE REGISTRO CIVIL	330,890.00
PROYECTO CAPTURA DE DATOS BIOMÉTRICOS	303,305.42
SECCION DE RECONSTRUCCION Y COPIAS DE LIBROS	295,890.00
ENCUADERNACIÓN Y FILIACIÓN DE LIBROS	284,404.50
COMISIÓN DE OFICIALÍAS DEL ESTADO CIVIL	265,940.00
UNIDAD DE OPINIÓN Y ASESORÍA LEGAL	251,188.50
DIVISION DE CONTABILIDAD GENERAL	228,910.00
UNIDAD DE ENLACE COMUNITARIO	225,963.69
DIVISIÓN DE INFORMACIÓN CIUDADANA	198,900.00
SERVICIOS DEL EXTERIOR	197,620.22
UNIDAD DE PRESUPUESTO INSTITUCIONAL	164,521.50
DIVISIÓN DE CORRESPONDENCIA	162,900.00
TALLER DE MECÁNICA GENERAL	148,800.00
DEPARTAMENTO DE RELACIONES PÚBLICAS	133,918.75
OFICINA DE CEDULA VIEJA	103,840.00
SECCIÓN DE CARPINTERÍA	99,900.00
COMISIÓN DE SUPERVISORA DE OBRAS	94,212.65
SECCIÓN DE NÓMINAS D.F.	88,588.50
FONOJUNTA	77,940.00
COMISIÓN DE COMPRAS Y LICITACIONES	60,309.53
JARDINERIA	59,400.00
DIVISIÓN DE IDENTIDAD DE MILITARES Y EXTRANJEROS	45,000.00
SOPORTE AL USUARIO	38,640.00
COMISIÓN DE INHABILITADOS Y CANCELADOS	37,000.00
SOPORTE AL PLAN DE NATURALIZACION DE EXTRANJEROS	31,960.00
UNIDAD MOVIL DE CAPTURA DE DATOS BIOMETRICOS	20,250.00
COMISIÓN DE RECONSTRUCCIÓN DE ACTAS	18,000.00
UNIDAD CORRECCIÓN DE DATOS	7,637.50



Junta Central Electoral
Garantía de Identidad y Democracia

PRESUPUESTO EJECUTADO

DETALLE POR UBICACION GEOGRAFICA DE LA EJECUCION PRESUPUESTARIA

DEL 1ro. AL 31 DE MARZO 2017

JUNTA CENTRAL ELECTORAL
DIRECCION FINANCIERA
UNIDAD DE PRESUPUESTO INSTITUCIONAL
PRESUPUESTO EJECUTADO
REPORTE POR UBICACIÓN GEOGRAFICA DE LA EJECUCION PRESUPUESTARIA
DEL 01/03/2017 AL 31/03/2017

RD\$

UBICACIÓN GEOGRAFICA	MONTO EJECUTADO
TOTAL GENERAL EJECUTADO	412,730,981.38
DISTRITO NACIONAL	302,248,369.24
SANTIAGO DE LOS CABALLEROS	9,670,709.44
SANTO DOMINGO ESTE	6,310,855.15
SANTO DOMINGO OESTE	2,830,462.47
SAN FRANCISCO DE MACORIS	2,615,553.16
LA ROMANA	2,547,174.20
SANTO DOMINGO NORTE	2,528,469.90
LA VEGA	2,218,970.41
PUERTO PLATA	2,165,347.56
NEW YORK	1,938,903.75
SAN CRISTOBAL	1,824,941.28
SAN PEDRO DE MACORIS	1,603,832.42
BARAHONA	1,489,493.64
MOCA	1,422,196.11
AZUA	1,406,411.07
VERON PUNTA CANA	1,373,891.03
BOSTON	1,349,769.48
HIGUEY	1,326,041.69
BANI	1,324,077.29
SAN JUAN DE LA MAGUANA	1,244,076.86
MAO, VALVERDE	1,194,134.00
SAN VICTOR	1,088,228.95
MIAMI	1,036,021.74
MADRID	922,858.32
COTUI	856,225.01
TAMAYO	849,827.70
BONAO	826,431.49

JUNTA CENTRAL ELECTORAL
DIRECCION FINANCIERA
UNIDAD DE PRESUPUESTO INSTITUCIONAL
PRESUPUESTO EJECUTADO
REPORTE POR UBICACIÓN GEOGRAFICA DE LA EJECUCION PRESUPUESTARIA
DEL 01/03/2017 AL 31/03/2017

RD\$

UBICACIÓN GEOGRAFICA	MONTO EJECUTADO
SAMANA	815,265.55
NAGUA	808,301.52
LOS ALCARRIZOS	762,975.34
COMENDADOR, ELIAS PIÑA	678,808.76
JIMANI	676,358.26
SAN JOSE DE OCOA	645,394.59
SALCEDO	643,348.30
SOSUA	604,506.69
LAS MATAS DE FARFAN	586,123.79
SAN IGNACIO DE SABANETA	583,056.72
BOCA CHICA	578,475.59
BAJOS DE HAINA	572,410.86
EL SEIBO	570,638.80
CONSTANZA	568,025.19
MILANO	562,388.95
NEYBA	559,384.45
MONTE PLATA	555,243.51
BARCELONA	554,978.63
VICENTE NOBLE	544,479.78
VILLA GONZALEZ	541,212.04
HATO MAYOR	537,758.07
DAJABON	527,338.69
JARABACOA	525,037.53
FANTINO	517,755.67
CAYETANO GERMOSEN	516,138.61
PEDERNALES	511,484.33
PHILADELPHIA	509,590.68
SABANA YEGUA	507,221.70

JUNTA CENTRAL ELECTORAL
DIRECCION FINANCIERA
UNIDAD DE PRESUPUESTO INSTITUCIONAL
PRESUPUESTO EJECUTADO
REPORTE POR UBICACIÓN GEOGRAFICA DE LA EJECUCION PRESUPUESTARIA
DEL 01/03/2017 AL 31/03/2017

RD\$

UBICACIÓN GEOGRAFICA	MONTO EJECUTADO
SABANA DE LA MAR	504,185.64
TENARES	500,237.59
MONTECRISTI	494,736.87
DUVERGE	493,660.12
IMBERT	485,865.68
OVIEDO	483,695.91
CABRAL	476,208.76
YAMASA	466,822.85
CRISTOBAL	464,447.92
SAN RAFAEL DEL YUMA	461,881.37
PUERTO RICO	461,160.00
LUPERON	459,285.29
VILLA TAPIA	458,596.87
MICHES	454,397.94
VILLA ALTAGRACIA	451,916.64
EL CERCADO	448,756.12
LOMA DE CABRERA	448,320.19
LOS HIDALGOS	438,815.81
ALTAMIRA	438,581.59
JIMA ABAJO	437,342.29
NEW JERSEY	436,614.50
BAYAGUANA	435,677.88
LICEY AL MEDIO	435,590.74
LAS SALINAS	434,595.20
EL PEÑON	433,402.73
CEVICOS	432,020.81
CASTILLO	430,118.82
BOHECHIO	428,258.59

JUNTA CENTRAL ELECTORAL
DIRECCION FINANCIERA
UNIDAD DE PRESUPUESTO INSTITUCIONAL
PRESUPUESTO EJECUTADO
REPORTE POR UBICACIÓN GEOGRAFICA DE LA EJECUCION PRESUPUESTARIA
DEL 01/03/2017 AL 31/03/2017

RD\$

UBICACIÓN GEOGRAFICA	MONTO EJECUTADO
CAMBITA GARABITOS	423,257.24
MELLA	422,002.91
PIMENTEL	421,318.50
CABRERA	415,539.34
VILLA BISONO (NAVARRETE)	415,240.79
PADRE LAS CASAS	413,580.91
VILLA RIVA	413,426.86
TAMBORIL	410,246.15
PARAISO	407,740.63
SAN ANTONIO DE GUERRA	404,867.26
ZURICH	402,498.11
SABANA GRANDE DE BOYA	398,656.37
SAN JOSE DE LAS MATAS	383,436.71
TABARA ARRIBA	382,318.42
PARTIDO	379,997.64
SAN JOSE DE LOS LLANOS	377,675.25
GUAYUBIN	372,277.12
JUAN DE HERRERA	372,018.69
RESTAURACION	368,581.82
ENRIQUILLO	367,176.68
LAS CHARCAS	361,323.59
LAS TERRENAS	359,706.21
VALLEJUELO	356,461.50
VILLA LA MATA	356,350.96
VILLA LOS ALMACIGOS	351,076.15
HONDO VALLE	350,296.92
VILLA ISABELA	346,455.60
VILLA JARAGUA	344,952.65

JUNTA CENTRAL ELECTORAL
DIRECCION FINANCIERA
UNIDAD DE PRESUPUESTO INSTITUCIONAL
PRESUPUESTO EJECUTADO
REPORTE POR UBICACIÓN GEOGRAFICA DE LA EJECUCION PRESUPUESTARIA
DEL 01/03/2017 AL 31/03/2017

RD\$

UBICACIÓN GEOGRAFICA	MONTO EJECUTADO
YAGUATE	343,473.52
JAMAO AL NORTE	343,339.24
EL FACTOR	342,241.67
SAN GREGORIO DE NIGUA	341,863.10
PEPILLO SALCEDO	340,781.93
SABANA IGLESIA	339,906.47
ESPERANZA	334,147.83
LOS CACAOS	332,252.20
SANCHEZ	329,530.94
LAGUNA SALADA	328,377.76
POLO, BARAHONA	325,295.54
LAS MATAS DE SANTA CRUZ	321,080.51
PIEDRA BLANCA	317,791.77
MONCION	315,939.07
LAS YAYAS DE VIAJAMA	313,606.28
LA DESCUBIERTA	309,385.37
EL LLANO	305,141.16
BANICA	302,294.17
SABANA LARGA, SAN JOSE DE OCOA	301,956.15
EL VALLE	300,827.62
GALVAN	300,584.51
HOLANDA	295,098.00
LOS RIOS	294,316.75
CASTAÑUELAS	293,853.02
JANICO	290,878.15
GUANANICO	288,930.07
GUAYABAL, PUÑAL	288,173.92
PANAMA	286,420.79

JUNTA CENTRAL ELECTORAL
DIRECCION FINANCIERA
UNIDAD DE PRESUPUESTO INSTITUCIONAL
PRESUPUESTO EJECUTADO
REPORTE POR UBICACIÓN GEOGRAFICA DE LA EJECUCION PRESUPUESTARIA
DEL 01/03/2017 AL 31/03/2017

RD\$

UBICACIÓN GEOGRAFICA	MONTO EJECUTADO
ARENOSO	286,177.11
RAMON SANTANA	285,442.73
POSTRER RIO	282,644.72
GUAYMATE	279,098.92
PERALTA	276,748.31
VILLA VASQUEZ	274,624.71
RIO SAN JUAN	272,842.84
PUEBLO VIEJO	261,655.07
GASPAR HERNANDEZ	259,377.37
ORLANDO, FLORIDA	256,858.80
RANCHO ARRIBA	256,561.48
JUAN SANTIAGO	253,139.43
FUNDACION	247,253.86
SABANA GRANDE DE PALENQUE	246,732.14
PERALVILLO	239,993.51
LA CUEVA	223,076.34
PEDRO SANTANA	222,952.00
NIZAO	211,267.43
UVILLA	203,831.44
JAQUIMEYES	202,483.45
ESTEBANIA	200,405.35
MATANZAS	197,151.37
VILLA HERMOSA	194,978.51
WASHINGTON, DC	180,815.16
PUÑAL	169,644.62
EUGENIO MARIA DE HOSTOS	168,597.23
BAITOA	166,408.46
EL PINO	155,317.99

JUNTA CENTRAL ELECTORAL
DIRECCION FINANCIERA
UNIDAD DE PRESUPUESTO INSTITUCIONAL
PRESUPUESTO EJECUTADO
REPORTE POR UBICACIÓN GEOGRAFICA DE LA EJECUCION PRESUPUESTARIA
DEL 01/03/2017 AL 31/03/2017

RD\$

UBICACIÓN GEOGRAFICA	MONTO EJECUTADO
JOSE CONTRERAS	153,171.68
VILLA MONTELLANO	139,396.39
LA CIÉNAGA	138,964.87
GUAYACANES	113,085.90
QUISQUEYA	108,225.16
CONSUELO	107,641.24
LAS GUARANAS	102,950.24
PEDRO BRAND	101,573.68
VILLA MELLA	45,780.72
MONSEÑOR NOUEL	39,611.98
GUAYABAL, AZUA	26,360.00



Junta Central Electoral
Garantía de Identidad y Democracia

PRESUPUESTO EJECUTADO

GRAFICO No. 1

GASTO DE CUOTA PRESUPUESTARIA Vs. EJECUCION SEGÚN CLASIFICACION ECONOMICA

DEL 1ro. AL 31 DE MARZO 2017



Junta Central Electoral

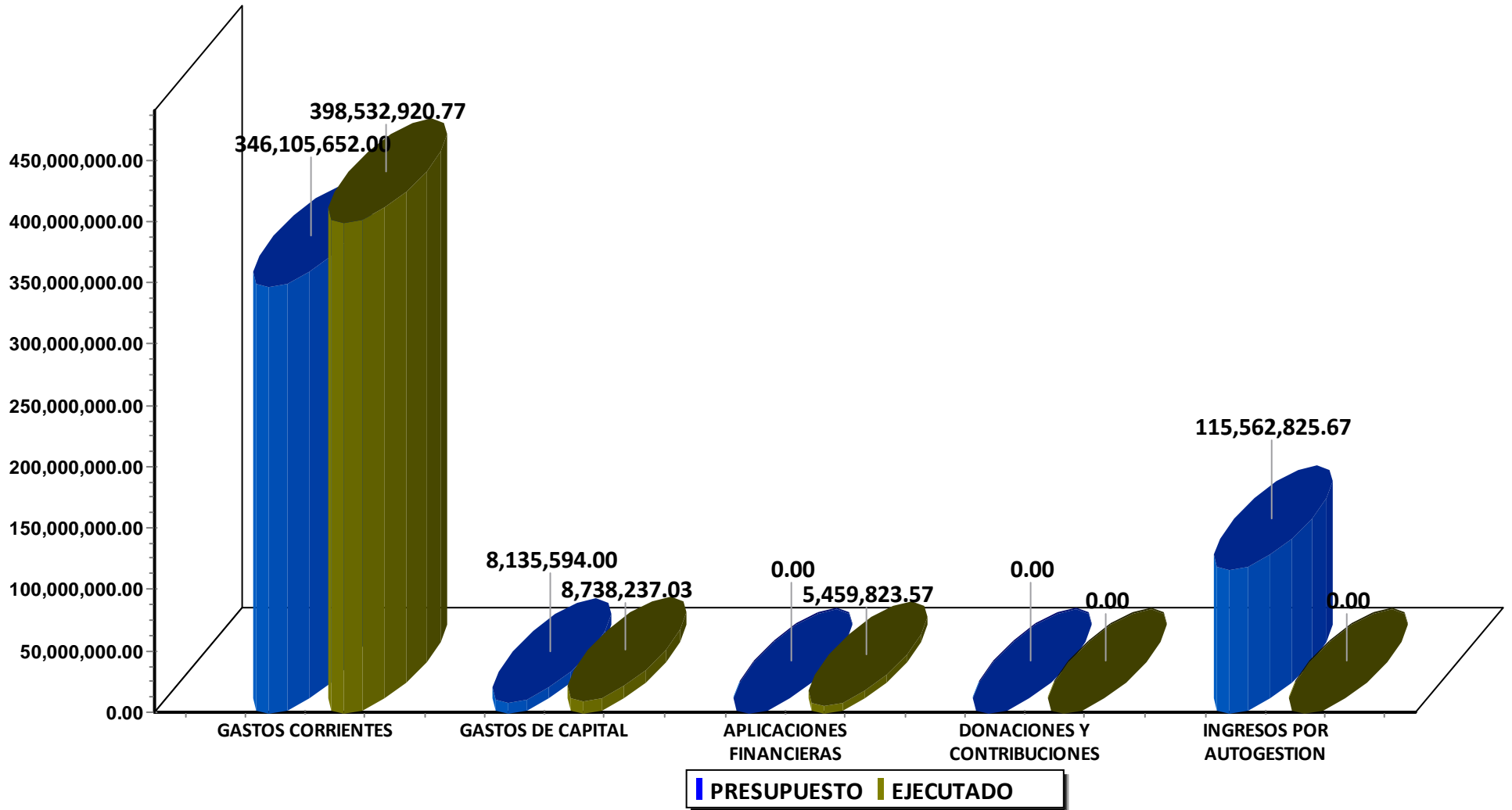
Garantía de Identidad y Democracia

GASTO DE CUOTA PRESUPUESTARIA Vs. EJECUCION SEGÚN CLASIFICACION

Gráfico 1

Valores en RD\$

Del 01/03/2017 Al 31/03/2017





Junta Central Electoral
Garantía de Identidad y Democracia

PRESUPUESTO EJECUTADO

GRAFICO No. 2

CUOTA PRESUPUESTARIA Vs. EJECUTADO POR FUNCION

DEL 1ro. AL 31 DE MARZO 2017



Junta Central Electoral

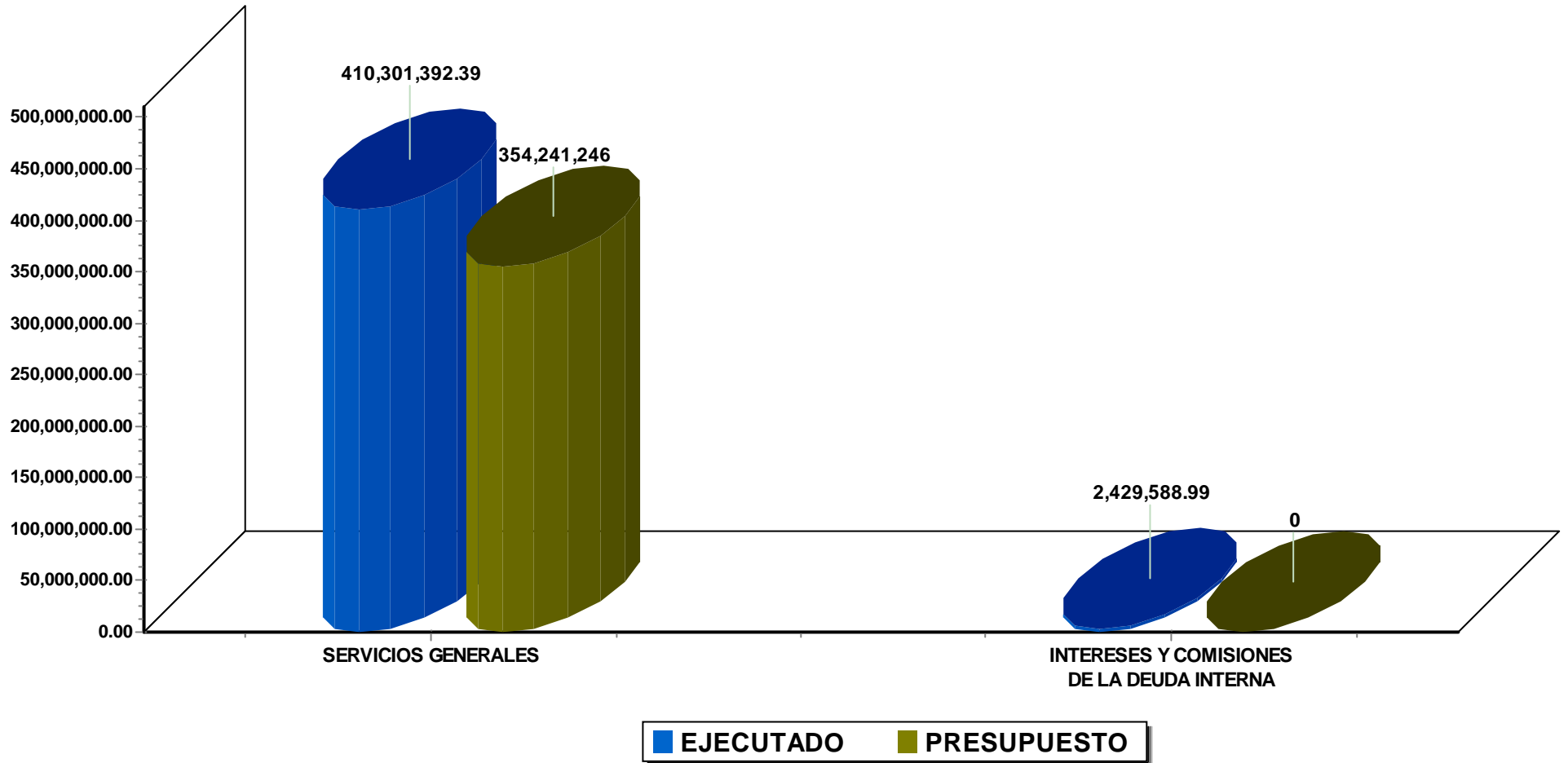
Garantía de Identidad y Democracia

CUOTA PRESUPUESTARIA Vs. EJECUTADO POR FUNCION

Gráfico 2

Valores en RD\$

Del 01/03/2017 Al 31/03/2017





Junta Central Electoral
Garantía de Identidad y Democracia

PRESUPUESTO EJECUTADO

GRAFICO No. 3

GASTOS EJECUTADOS EN EL PERIODO

DEL 1ro. AL 31 DE MARZO 2017



Junta Central Electoral

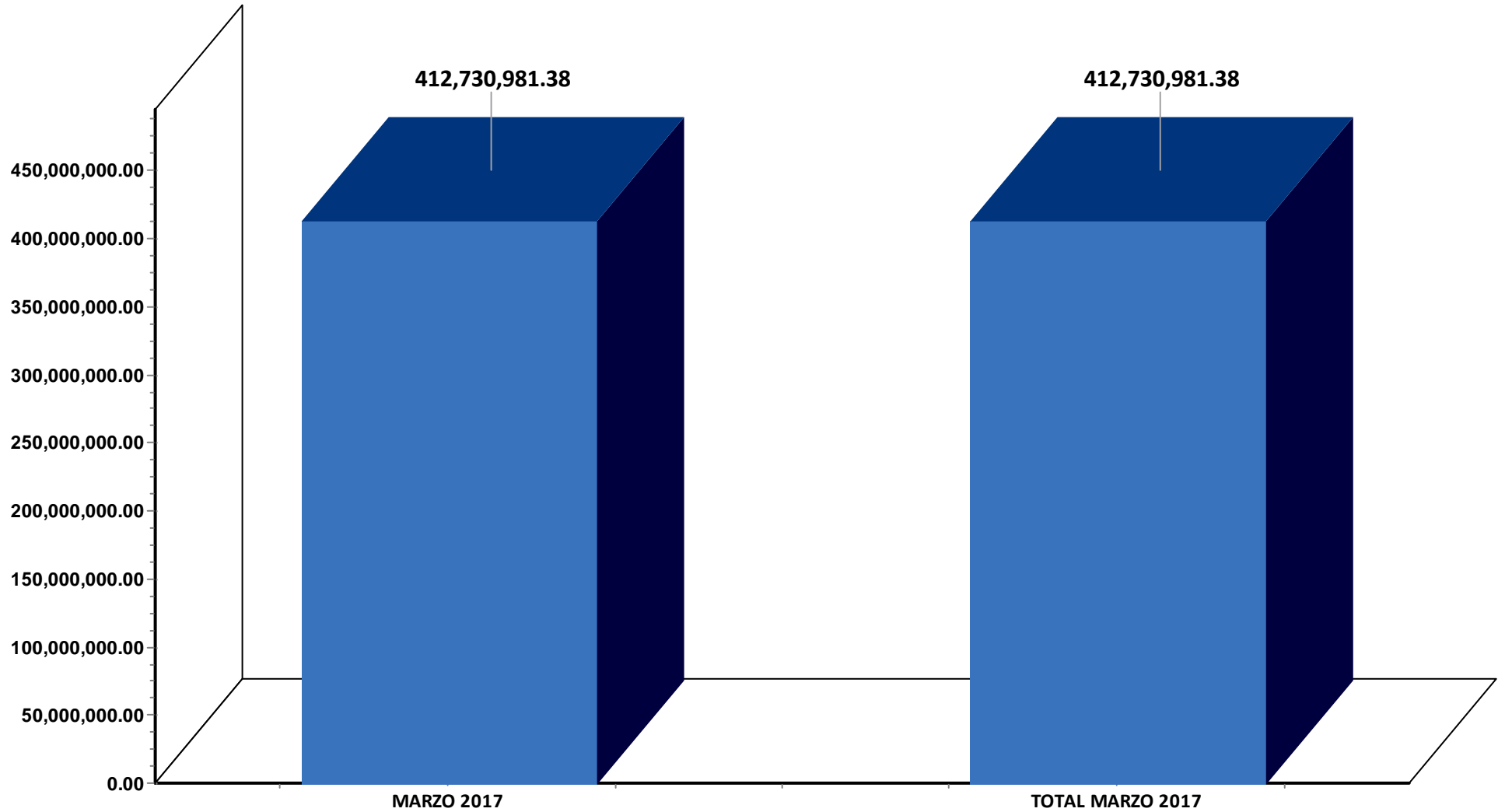
Garantía de Identidad y Democracia

GASTO EJECUTADO EN EL PERIODO

Gráfico 3

Valores en RD\$

Del 01/03/2017 Al 31/03/2017





Junta Central Electoral
Garantía de Identidad y Democracia

PRESUPUESTO EJECUTADO

GRAFICO No. 4

RESULTADO PRESUPUESTARIO

DEL 1ro. AL 31 DE MARZO 2017

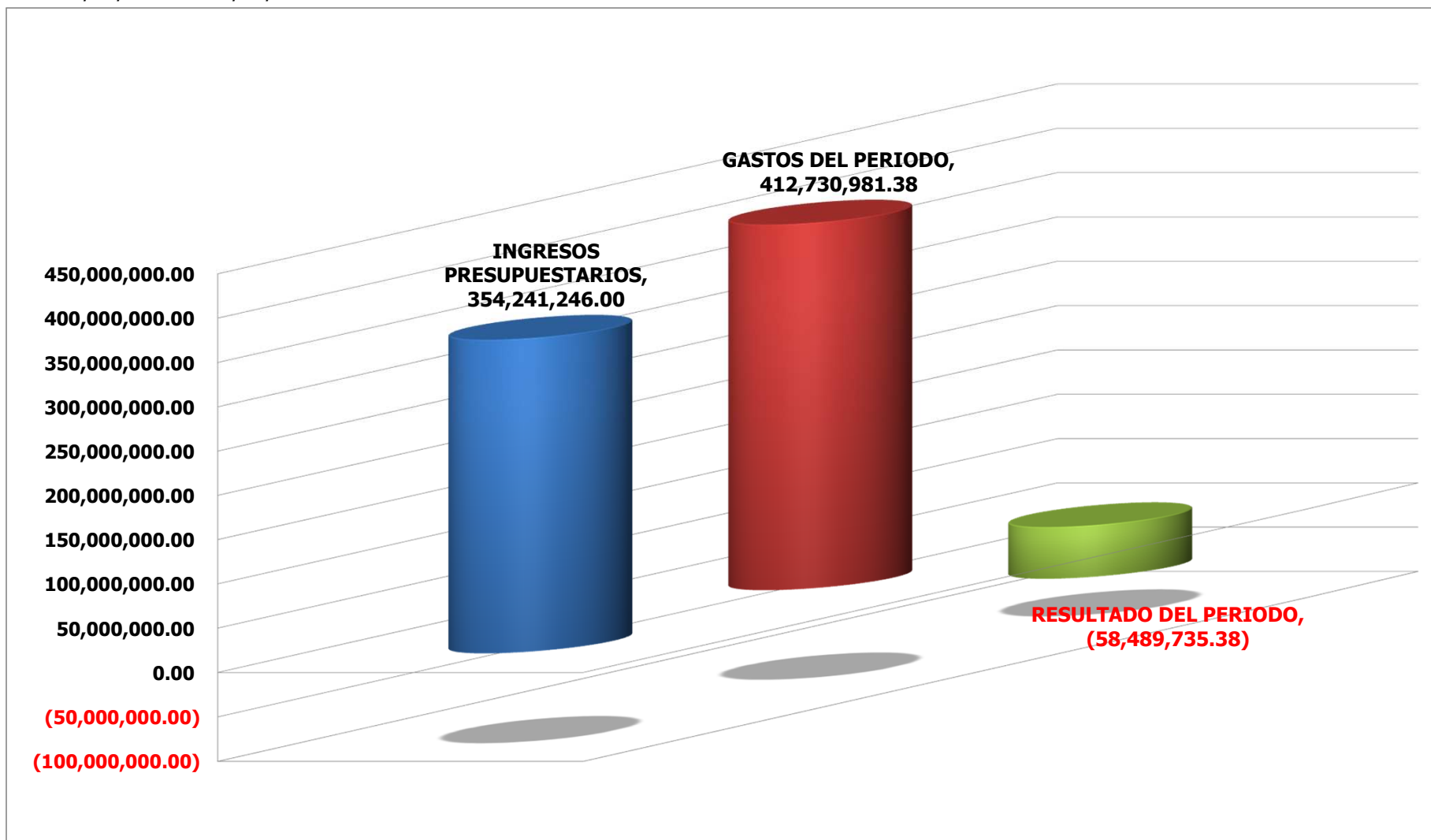


RESULTADO DEL PERIODO

Gráfico 4

Valores en RD\$

Del 01/03/2017 Al 31/03/2017





Junta Central Electoral
Garantía de Identidad y Democracia

PRESUPUESTO EJECUTADO

GRAFICO No. 5

DISTRIBUCION DEL GASTO SEGÚN CLASIFICACION ECONOMICA

DEL 1ro. AL 31 DE MARZO 2017



Junta Central Electoral

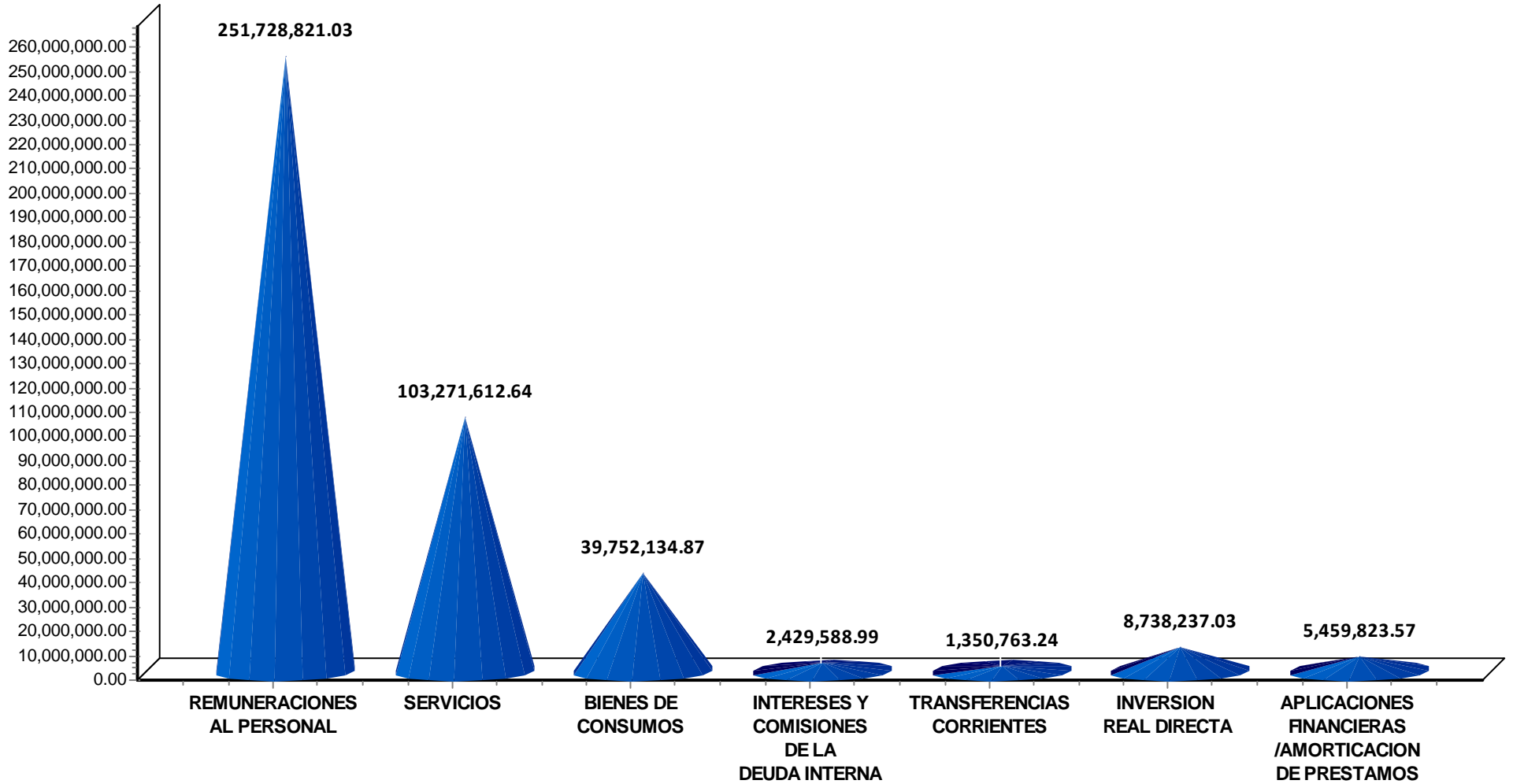
Garantía de Identidad y Democracia

DISTRIBUCION DEL GASTO SEGÚN CLASIFICACION ECONOMICA

Gráfico 5

Valores en RD\$

Del 01/03/2017 Al 31/03/2017





Junta Central Electoral
Garantía de Identidad y Democracia

PRESUPUESTO EJECUTADO

GRAFICO No. 6

GASTO POR OBJETO

DEL 1ro. AL 31 DE MARZO 2017



Junta Central Electoral

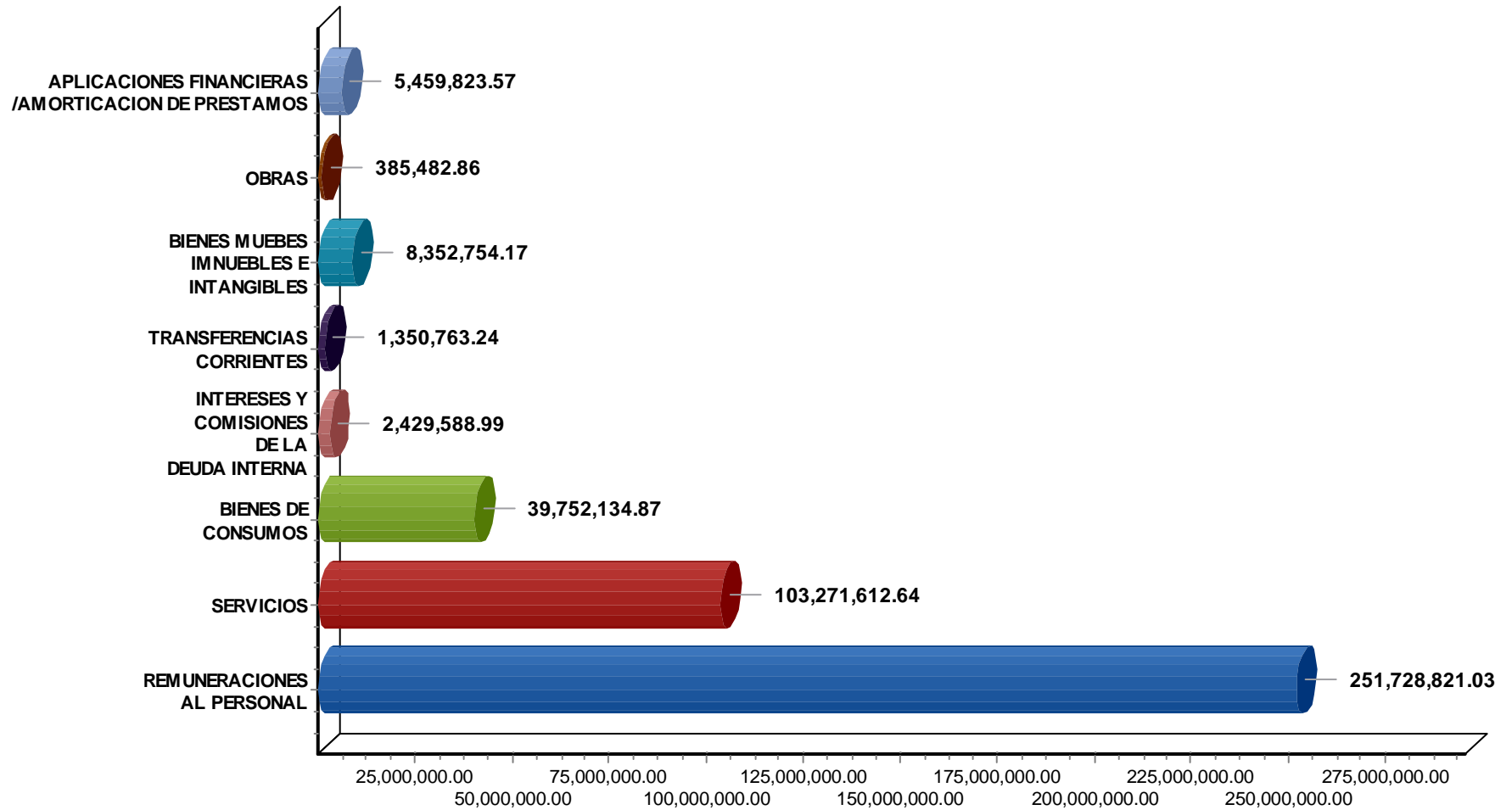
Garantía de Identidad y Democracia

GASTO POR OBJETO

Gráfico 6

Valores en RD\$

Del 01/03/2017 Al 31/03/2017





Junta Central Electoral
Garantía de Identidad y Democracia

PRESUPUESTO EJECUTADO

GRAFICO No. 7

EJECUCION DEL GASTO SEGÚN CLASIFICACION FUNCIONAL

DEL 1ro. AL 31 DE MARZO 2017



Junta Central Electoral

Garantía de Identidad y Democracia

EJECUCION DEL GASTO SEGÚN CLASIFICACION FUNCIONAL

Gráfico 7

Valores en RD\$

Del 01/03/2017 Al 31/03/2017

