



Junta Central Electoral
Garantía de Identidad y Democracia

PRESUPUESTO EJECUTADO

**DETALLE POR OBJETO DEL GASTO DE LA EJECUCION
PRESUPUESTARIA CONSOLIDADA**

DEL 1ro. AL 30 DE ABRIL 2017



Junta Central Electoral
DIRECCION FINANCIERA
UNIDAD DE PRESUPUESTO INSTITUCIONAL (UPI)
DETALLE POR OBJETO DEL GASTO DE LA EJECUCION PRESUPUESTARIA
EJECUCION CONSOLIDADA DE GASTOS INSTITUCIONALES
Del 01/04/2017 Al 30/04/2017
RD\$

No. DE CTA.	DENOMINACIÓN	MONTO ASIGNADO	MONTO EJECUTADO	RESULTADO PRESUPUESTARIO
	TOTALES	354,241,245.00	488,657,611.15	-134,416,366.15
21	SERVICIOS PERSONALES	269,724,091.00	239,895,471.44	29,828,619.56
211	REMUNERACIONES	225,635,132.00	210,488,519.38	15,146,612.62
2111	REMUNERACIONES AL PERSONAL FIJO	194,651,413.00	186,948,140.73	7,703,272.27
211101	SUELDOS FIJOS	194,651,413.00	186,948,140.73	7,703,272.27
2112	REMUNERACIONES AL PERSONAL CON CARACTER TRANSITORIO	4,059,142.00	3,631,075.76	428,066.24
211201	SUELDOS AL PERSONAL CONTRATADO Y/O IGUALADO	3,007,812.00	0.00	3,007,812.00
211202	SUELDOS DE PERSONAL NOMINAL	413,898.00	3,250,412.50	-2,836,514.50
211203	SUPLENCIAS	637,432.00	380,663.26	256,768.74
2114	SUELDO ANUAL NO. 13	26,924,577.00	0.00	26,924,577.00
211401	SUELDO ANUAL NO. 13 (REGALIA PASCUAL)	26,924,577.00	0.00	26,924,577.00
2115	PRESTACIONES ECONOMICAS	0.00	19,909,302.89	-19,909,302.89
211501	PRESTACIONES ECONOMICAS	0.00	921,500.00	-921,500.00
211503	PRESTACION LABORAL POR DESVINCULACION	0.00	18,084,316.60	-18,084,316.60
211504	VACACIONES NO DISFRUTADAS	0.00	903,486.29	-903,486.29
212	SOBRESUELDOS	30,208,371.00	23,653,310.70	6,555,060.30
2121	PRIMAS POR ANTIGUEDAD	19,221,885.00	19,756,090.37	-534,205.37
212101	PRIMAS POR ANTIGUEDAD	19,221,885.00	19,756,090.37	-534,205.37
2122	COMPENSACION	10,986,486.00	3,897,220.33	7,089,265.67
212202	COMPENSACION POR HORAS EXTRAORDINARIAS	5,536,489.00	0.00	5,536,489.00
212205	COMPENSACION SERVICIOS DE SEGURIDAD	5,449,997.00	3,897,220.33	1,552,776.67
213	DIETAS Y GASTOS DE REPRESENTACION	5,204,470.00	4,295,641.00	908,829.00



Junta Central Electoral
DIRECCION FINANCIERA
UNIDAD DE PRESUPUESTO INSTITUCIONAL (UPI)
DETALLE POR OBJETO DEL GASTO DE LA EJECUCION PRESUPUESTARIA
EJECUCION CONSOLIDADA DE GASTOS INSTITUCIONALES
Del 01/04/2017 Al 30/04/2017
RD\$

No. DE CTA.	DENOMINACIÓN	MONTO ASIGNADO	MONTO EJECUTADO	RESULTADO PRESUPUESTARIO
2131	DIETAS	458,914.00	43,000.00	415,914.00
213101	DIETAS EN EL PAIS	458,914.00	43,000.00	415,914.00
2132	GASTOS DE REPRESENTACION	4,745,556.00	4,252,641.00	492,915.00
213201	GASTOS DE REPRESENTACION EN EL PAIS	4,745,556.00	4,252,641.00	492,915.00
214	GRATIFICACIONES Y BONIFICACIONES	0.00	542,183.96	-542,183.96
2141	BONIFICACIONES	0.00	497,000.00	-497,000.00
214101	BONIFICACIONES	0.00	497,000.00	-497,000.00
2142	OTRAS GRATIFICACIONES Y BONIFICACIONES	0.00	45,183.96	-45,183.96
214205	BONO VACACIONAL	0.00	45,183.96	-45,183.96
215	CONTRIBUCIONES A LA SEGURIDAD SOCIAL Y RIESGO LABORAL	8,676,118.00	915,816.40	7,760,301.60
2152	CONTRIBUCIONES AL SEGURO DE PENSIONES	8,676,118.00	6,284.57	8,669,833.43
215201	CONTRIBUCION AL SEGURO DE PENSIONES	8,676,118.00	6,284.57	8,669,833.43
2153	CONTRIBUCIONES AL SEGURO DE RIESGO LABORAL	0.00	909,531.83	-909,531.83
215301	CONTRIBUCIONES AL SEGURO DE RIESGO LABORAL	0.00	909,531.83	-909,531.83
22	SERVICIOS NO PERSONALES	61,577,254.00	136,618,785.45	-75,041,531.45
221	SERVICIOS BASICOS	15,006,861.00	26,831,079.05	-11,824,218.05
2213	TELEFONO LOCAL	8,326,996.00	14,885,270.98	-6,558,274.98
221301	TELEFONO LOCAL	8,326,996.00	14,885,270.98	-6,558,274.98
2214	TELEFAX Y CORREOS	0.00	240,456.74	-240,456.74
221401	TELEFAX Y CORREOS	0.00	240,456.74	-240,456.74
2215	SERVICIO DE INTERNET Y TELEVISION POR CABLE	19,167.00	1,073,347.28	-1,054,180.28
221501	SERVICIOS DE INTERNET Y TELEVISION POR CABLE	19,167.00	1,073,347.28	-1,054,180.28



Junta Central Electoral
DIRECCION FINANCIERA
UNIDAD DE PRESUPUESTO INSTITUCIONAL (UPI)
DETALLE POR OBJETO DEL GASTO DE LA EJECUCION PRESUPUESTARIA
EJECUCION CONSOLIDADA DE GASTOS INSTITUCIONALES
Del 01/04/2017 Al 30/04/2017
RD\$

No. DE CTA.	DENOMINACIÓN	MONTO ASIGNADO	MONTO EJECUTADO	RESULTADO PRESUPUESTARIO
2216	ELECTRICIDAD	6,658,198.00	9,982,407.05	-3,324,209.05
221601	ENERGIA ELECTRICA	6,658,198.00	9,982,407.05	-3,324,209.05
2217	AGUA	0.00	570,217.00	-570,217.00
221701	AGUA POTABLE	0.00	570,217.00	-570,217.00
2218	RECOLECCION DE RESIDUOS SOLIDOS	2,500.00	79,380.00	-76,880.00
221801	RECOLECCION DE RESIDUOS SOLIDOS (BASURA)	2,500.00	79,380.00	-76,880.00
222	PUBLICIDAD IMPRESION Y ENCUADERNACION	9,167.00	40,632,088.23	-40,622,921.23
2221	PUBLICIDAD Y PROPAGANDA	0.00	40,408,590.10	-40,408,590.10
222101	PUBLICIDAD Y PROPAGANDA	0.00	40,408,590.10	-40,408,590.10
2222	IMPRESION Y ENCUADERNACION	9,167.00	223,498.13	-214,331.13
222201	IMPRESION Y ENCUADERNACION	9,167.00	223,498.13	-214,331.13
223	VIATICOS	1,446,334.00	5,168,925.25	-3,722,591.25
2231	VIATICOS DENTRO DEL PAIS	1,385,501.00	3,452,016.25	-2,066,515.25
223101	VIATICOS DENTRO DEL PAIS	1,385,501.00	3,452,016.25	-2,066,515.25
2232	VIATICOS FUERA DEL PAIS	60,833.00	1,716,909.00	-1,656,076.00
223201	VIATICOS FUERA DEL PAIS	60,833.00	1,716,909.00	-1,656,076.00
224	TRANSPORTE Y ALMACENAJE	0.00	2,052,840.83	-2,052,840.83
2241	PASAJES	0.00	1,946,332.83	-1,946,332.83
224101	PASAJES PARA TRANSPORTE TERRESTRE	0.00	588,170.06	-588,170.06
224102	PASAJES PARA TRANSPORTE AEREOS	0.00	1,358,162.77	-1,358,162.77
2242	FLETES	0.00	81,000.00	-81,000.00
224201	FLETES	0.00	81,000.00	-81,000.00



Junta Central Electoral
DIRECCION FINANCIERA
UNIDAD DE PRESUPUESTO INSTITUCIONAL (UPI)
DETALLE POR OBJETO DEL GASTO DE LA EJECUCION PRESUPUESTARIA
EJECUCION CONSOLIDADA DE GASTOS INSTITUCIONALES
Del 01/04/2017 Al 30/04/2017
RD\$

No. DE CTA.	DENOMINACIÓN	MONTO ASIGNADO	MONTO EJECUTADO	RESULTADO PRESUPUESTARIO
2244	PEAJE	0.00	25,508.00	-25,508.00
224401	PEAJE	0.00	25,508.00	-25,508.00
225	ALQUILERES Y RENTAS	6,815,607.00	11,121,868.87	-4,306,261.87
2251	ALQUILERES Y RENTAS DE EDIFICIOS Y LOCALES	6,815,607.00	3,278,235.81	3,537,371.19
225101	ALQUILERES Y RENTAS DE EDIFICIOS Y LOCALES	6,815,607.00	3,278,235.81	3,537,371.19
2254	ALQUILERES DE EQUIPOS DE TRANSPORTE, TRACCION Y ELEVACION	0.00	7,688,091.36	-7,688,091.36
225401	ALQUILERES DE EQUIPOS DE TRANSPORTE, TRACCION Y ELEVACION	0.00	7,688,091.36	-7,688,091.36
2258	OTROS ALQUILERES	0.00	155,541.70	-155,541.70
225801	OTROS ALQUILERES	0.00	155,541.70	-155,541.70
226	SEGUROS	31,284,134.00	35,479,740.24	-4,195,606.24
2261	SEGURO DE BIENES INMUEBLES E INFRAESTRUCTURA	0.00	5,077,188.03	-5,077,188.03
226101	SEGURO DE BIENES INMUEBLES E INFRAESTRUCTURA	0.00	5,077,188.03	-5,077,188.03
2262	SEGURO DE BIENES MUEBLES	1,929,166.00	2,988.71	1,926,177.29
226201	SEGURO DE BIENES MUEBLES	1,929,166.00	2,988.71	1,926,177.29
2263	SEGUROS DE PERSONAS	29,354,968.00	30,399,563.50	-1,044,595.50
226301	SEGURO MEDICO	29,354,968.00	27,987,683.61	1,367,284.39
226302	SEGURO DE VIDA	0.00	2,411,879.89	-2,411,879.89
227	SERVICIOS DE CONSERVACION, REPARACIONES MENORES E INSTALACIONES TEMPORARIAS	1,857,293.00	4,842,268.96	-2,984,975.96
2271	OBRAS MENORES	0.00	269,401.39	-269,401.39
227101	OBRAS MENORES EN EDIFICACIONES	0.00	66,000.00	-66,000.00
227102	SERVICIOS ESPECIALES DE MANTENIMIENTO Y REPARACION	0.00	203,401.39	-203,401.39
2272	REPARACIONES DE MAQUINARIAS Y EQUIPOS	1,857,293.00	4,572,867.57	-2,715,574.57



Junta Central Electoral
DIRECCION FINANCIERA
UNIDAD DE PRESUPUESTO INSTITUCIONAL (UPI)
DETALLE POR OBJETO DEL GASTO DE LA EJECUCION PRESUPUESTARIA
EJECUCION CONSOLIDADA DE GASTOS INSTITUCIONALES
Del 01/04/2017 Al 30/04/2017
RD\$

No. DE CTA.	DENOMINACIÓN	MONTO ASIGNADO	MONTO EJECUTADO	RESULTADO PRESUPUESTARIO
227204	MANTENIMIENTO Y REPARACION DE EQUIPO DE OFICINA Y MUEBLES	0.00	151,517.90	-151,517.90
227206	MANTENIMIENTO Y REPARACION DE EQUIPOS DE TRANSPORTE, TRACCION Y ELEVACIO	1,857,293.00	4,421,349.67	-2,564,056.67
228	OTROS SERVICIOS NO PERSONALES	5,157,858.00	10,489,974.01	-5,332,116.01
2281	GASTOS JUDICIALES	0.00	139,948.00	-139,948.00
228101	GASTOS POR PROCESOS JUDICIALES	0.00	139,948.00	-139,948.00
2282	COMISIONES Y GASTOS BANCARIOS	0.00	240,825.97	-240,825.97
228201	COMISIONES Y GASTOS BANCARIOS	0.00	240,825.97	-240,825.97
2285	FUMIGACION, LAVANDERIA, LIMPIEZA E HIGIENE	0.00	1,596,215.52	-1,596,215.52
228501	FUMIGACION	0.00	1,316,742.58	-1,316,742.58
228503	LIMPIEZA E HIGIENE	0.00	279,472.94	-279,472.94
2286	ORGANIZACION DE EVENTOS Y FESTIVIDADES	0.00	1,377,647.68	-1,377,647.68
228601	EVENTOS GENERALES	0.00	551,763.60	-551,763.60
228603	ACTUACIONES DEPORTIVAS	0.00	19,200.00	-19,200.00
228604	ACTUACIONES ARTISTICAS	0.00	806,684.08	-806,684.08
2287	SERVICIOS TECNICOS Y PROFESIONALES	743,292.00	6,742,190.38	-5,998,898.38
228702	SERVICIOS JURIDICOS	0.00	18,880.00	-18,880.00
228703	SERVICIOS DE CONTABILIDAD Y AUDITORIA	0.00	89,208.00	-89,208.00
228704	SERVICIOS DE CAPACITACION	0.00	24,912.00	-24,912.00
228705	SERVICIOS DE INFORMATICA Y SISTEMAS COMPUTARIZADOS	0.00	2,038,958.90	-2,038,958.90
228706	OTROS SERVICIOS TECNICOS PROFESIONALES	743,292.00	4,570,231.48	-3,826,939.48
2288	IMPUESTOS, DERECHOS Y TASAS	0.00	251,470.29	-251,470.29
228801	IMPUESTOS	0.00	248,992.29	-248,992.29



Junta Central Electoral
DIRECCION FINANCIERA
UNIDAD DE PRESUPUESTO INSTITUCIONAL (UPI)
DETALLE POR OBJETO DEL GASTO DE LA EJECUCION PRESUPUESTARIA
EJECUCION CONSOLIDADA DE GASTOS INSTITUCIONALES
Del 01/04/2017 Al 30/04/2017
RD\$

No. DE CTA.	DENOMINACIÓN	MONTO ASIGNADO	MONTO EJECUTADO	RESULTADO PRESUPUESTARIO
228803	TASAS	0.00	2,478.00	-2,478.00
2289	OTROS GASTOS OPERATIVOS	4,414,566.00	141,676.17	4,272,889.83
228904	OTROS GASTOS POR INDEMNIZACIONES Y COMPENSACIONES	0.00	20,646.00	-20,646.00
228905	OTROS GASTOS OPERATIVOS NO IDENTIFICADOS PRECEDENTEMENTE	4,414,566.00	121,030.17	4,293,535.83
23	MATERIALES Y SUMINISTROS	21,786,923.00	54,160,437.39	-32,373,514.39
231	ALIMENTOS Y BEBIDAS PARA PERSONAS	6,075,069.00	4,241,906.58	1,833,162.42
2311	ALIMENTOS Y BEBIDAS PARA PERSONAS	6,075,069.00	4,101,814.71	1,973,254.28
231101	ALIMENTOS Y BEBIDAS PARA PERSONAS	6,075,069.00	4,101,814.71	1,973,254.28
2312	ALIMENTOS PARA ANIMALES	0.00	230.00	-230.00
231201	ALIMENTOS PARA ANIMALES	0.00	230.00	-230.00
2313	PRODUCTOS AGROFORESTALES Y PECUARIOS	0.00	38,246.00	-38,246.00
231303	PRODUCTOS FORESTALES	0.00	38,246.00	-38,246.00
2314	MADERA, CORCHO Y SUS MANUFACTURAS	0.00	101,615.87	-101,615.87
231401	MADERA, CORCHO Y SUS MANUFACTURAS	0.00	101,615.87	-101,615.87
232	TEXTILES Y VESTUARIOS	359,967.00	1,103,801.40	-743,834.40
2321	HILADOS Y TELAS	0.00	1,590.13	-1,590.13
232101	HILADOS Y TELAS	0.00	1,590.13	-1,590.13
2322	ACABADOS TEXTILES	0.00	120,562.55	-120,562.55
232201	ACABADOS TEXTILES	0.00	120,562.55	-120,562.55
2323	PRENDAS DE VESTIR	359,967.00	973,658.72	-613,691.72
232301	PRENDAS DE VESTIR	359,967.00	973,658.72	-613,691.72
2324	CALZADOS	0.00	7,990.00	-7,990.00



Junta Central Electoral
DIRECCION FINANCIERA
UNIDAD DE PRESUPUESTO INSTITUCIONAL (UPI)
DETALLE POR OBJETO DEL GASTO DE LA EJECUCION PRESUPUESTARIA
EJECUCION CONSOLIDADA DE GASTOS INSTITUCIONALES
Del 01/04/2017 Al 30/04/2017
RD\$

No. DE CTA.	DENOMINACIÓN	MONTO ASIGNADO	MONTO EJECUTADO	RESULTADO PRESUPUESTARIO
232401	CALZADOS	0.00	7,990.00	-7,990.00
233	PRODUCTOS DE PAPEL, CARTON E IMPRESOS	5,132,397.00	4,153,115.22	979,281.78
2331	PAPEL DE ESCRITORIO	458,333.00	2,141,075.83	-1,682,742.83
233101	PAPEL DE ESCRITORIO	458,333.00	2,141,075.83	-1,682,742.83
2332	PRODUCTOS DE PAPEL Y CARTON	1,327,666.00	1,738,104.58	-410,438.58
233201	PRODUCTOS DE PAPEL Y CARTON	1,327,666.00	1,738,104.58	-410,438.58
2333	PRODUCTOS DE ARTES GRAFICAS	3,346,398.00	237,106.81	3,109,291.19
233301	PRODUCTOS DE ARTES GRAFICAS	3,346,398.00	237,106.81	3,109,291.19
2334	LIBROS, REVISTAS Y PERIODICOS	0.00	36,828.00	-36,828.00
233401	LIBROS, REVISTAS Y PERIODICOS	0.00	36,828.00	-36,828.00
235	PRODUCTOS DE CUERO, CAUCHO Y PLASTICO	1,204,835.00	11,258,840.56	-10,054,005.56
2353	LLANTAS Y NEUMATICOS	0.00	133,041.78	-133,041.78
235301	LLANTAS Y NEUMATICOS	0.00	133,041.78	-133,041.78
2354	ARTICULOS DE CAUCHO	0.00	14,541.63	-14,541.63
235401	ARTICULOS DE CAUCHO	0.00	14,541.63	-14,541.63
2355	ARTICULOS DE PLASTICO	1,204,835.00	11,111,257.15	-9,906,422.15
235501	ARTICULOS DE PLASTICO	1,204,835.00	11,111,257.15	-9,906,422.15
236	PRODUCTOS DE MINERALES, METALICOS Y NO METALICOS	0.00	522,067.27	-522,067.27
2361	PRODUCTOS DE CEMENTO, CAL, ASBESTO, YESO Y ARCILLA	0.00	4,795.00	-4,795.00
236101	PRODUCTOS DE CEMENTO	0.00	4,795.00	-4,795.00
2362	PRODUCTOS DE VIDRIO, LOZA Y PORCELANA	0.00	63,165.24	-63,165.24
236201	PRODUCTOS DE VIDRIO	0.00	63,165.24	-63,165.24



Junta Central Electoral
DIRECCION FINANCIERA
UNIDAD DE PRESUPUESTO INSTITUCIONAL (UPI)
DETALLE POR OBJETO DEL GASTO DE LA EJECUCION PRESUPUESTARIA
EJECUCION CONSOLIDADA DE GASTOS INSTITUCIONALES
Del 01/04/2017 Al 30/04/2017
RD\$

No. DE CTA.	DENOMINACIÓN	MONTO ASIGNADO	MONTO EJECUTADO	RESULTADO PRESUPUESTARIO
236203	PRODUCTOS DE PORCELANA	0.00	8,064.24	-8,064.24
2363	PRODUCTOS METALICOS Y SUS DERIVADOS	0.00	454,107.03	-454,107.03
236301	PRODUCTOS FERROSOS	0.00	42.00	-42.00
236302	PRODUCTOS NO FERROSOS	0.00	60.00	-60.00
236303	ESTRUCTURAS METALICAS ACABADAS	0.00	414,247.59	-414,247.59
236304	HERRAMIENTAS MENORES	0.00	36,402.84	-36,402.84
236306	ACCESORIOS DE METAL	0.00	3,354.60	-3,354.60
237	COMBUSTIBLES, LUBRICANTES, PRODUCTOS QUIMICOS Y CONEXOS	9,014,655.00	30,386,301.52	-21,371,646.52
2371	COMBUSTIBLES Y LUBRICANTES	9,014,655.00	4,855,138.97	4,159,516.03
237101	GASOLINA	3,019,108.00	514,934.39	2,504,173.61
237102	GASOIL	5,995,547.00	4,335,737.38	1,659,809.62
237105	ACEITES Y GRASAS	0.00	4,467.20	-4,467.20
2372	PRODUCTOS QUIMICOS Y CONEXOS	0.00	25,531,162.55	-25,531,162.55
237203	PRODUCTOS QUIMICOS DE USO PERSONAL (DESINFECTANTES Y LIMPIADORES)	0.00	391,179.41	-391,179.41
237205	INSECTICIDAS, FUMIGANTES Y OTROS	0.00	180.00	-180.00
237206	PINTURAS, BARNICES, LACAS, DILUYENTES Y ABSORBENTES PARA PINTURAS	0.00	782,919.63	-782,919.63
237207	TINTAS Y TONERS PARA FOTOCOPIADORAS	0.00	113,549.04	-113,549.04
237208	TINTAS Y TONERS PARA FAX Y DUPLICADORAS	0.00	105,392.88	-105,392.88
237209	TINTAS Y TONERS PARA IMPRESORAS Y SCANERS	0.00	23,892,518.01	-23,892,518.01
237299	OTROS PRODUCTOS QUIMICOS Y CONEXOS	0.00	245,423.58	-245,423.58
239	PRODUCTOS Y UTILES VARIOS	0.00	2,494,404.84	-2,494,404.84
2391	MATERIAL PARA LIMPIEZA	0.00	182,991.22	-182,991.22



Junta Central Electoral
DIRECCION FINANCIERA
UNIDAD DE PRESUPUESTO INSTITUCIONAL (UPI)
DETALLE POR OBJETO DEL GASTO DE LA EJECUCION PRESUPUESTARIA
EJECUCION CONSOLIDADA DE GASTOS INSTITUCIONALES
Del 01/04/2017 Al 30/04/2017
RD\$

No. DE CTA.	DENOMINACIÓN	MONTO ASIGNADO	MONTO EJECUTADO	RESULTADO PRESUPUESTARIO
239101	MATERIAL PARA LIMPIEZA	0.00	182,991.22	-182,991.22
2392	UTILES DE ESCRITORIO, OFICINA, INFORMATICA Y DE ENSEÑANZA	0.00	1,996,212.43	-1,996,212.43
239201	UTILES DE ESCRITORIO	0.00	1,912,522.01	-1,912,522.01
239203	UTILES RELACIONADOS CON INFORMATICA	0.00	83,690.42	-83,690.42
2393	UTILES MENORES MEDICO QUIRURGICOS	0.00	44,250.00	-44,250.00
239301	UTILES MENORES MEDICO QUIRURGICOS	0.00	44,250.00	-44,250.00
2395	UTILES DE COCINA Y COMEDOR	0.00	57,451.96	-57,451.96
239501	UTILES DE COCINA Y COMEDOR	0.00	57,451.96	-57,451.96
2396	PRODUCTOS ELECTRICOS Y AFINES	0.00	193,772.50	-193,772.50
239601	PRODUCTOS ELECTRICOS Y AFINES	0.00	193,772.50	-193,772.50
2398	OTROS REPUESTOS Y ACCESORIOS MENORES	0.00	3,872.00	-3,872.00
239801	OTROS REPUESTOS Y ACCESORIOS MENORES	0.00	3,872.00	-3,872.00
2399	PRODUCTOS Y UTILES VARIOS N.I.P.	0.00	15,854.73	-15,854.73
239901	PRODUCTOS Y UTILES VARIOS NO IDENTIFICADOS PRECEDENTEMENTE	0.00	15,854.73	-15,854.73
24	TRANSFERENCIAS CORRIENTES	1,152,977.00	4,559,531.82	-3,406,554.82
241	TRANSFERENCIAS CORRIENTES AL SECTOR PRIVADO	1,152,977.00	4,559,531.82	-3,406,554.82
2412	AYUDAS Y DONACIONES A PERSONAS	431,757.00	954,531.82	-522,774.82
241201	AYUDAS Y DONACIONES PROGRAMADAS A HOGARES Y PERSONAS	0.00	5,000.00	-5,000.00
241202	AYUDAS Y DONACIONES OCASIONALES A HOGARES Y PERSONAS	431,757.00	949,531.82	-517,774.82
2414	BECAS Y VIAJES DE ESTUDIOS	721,220.00	3,575,000.00	-2,853,780.00
241401	BECAS NACIONALES	721,220.00	3,575,000.00	-2,853,780.00
2416	TRANSFERENCIAS CORRIENTES A ASOCIACIONES SIN FINES DE LUCRO Y PARTIDOS PO	0.00	30,000.00	-30,000.00



Junta Central Electoral
DIRECCION FINANCIERA
UNIDAD DE PRESUPUESTO INSTITUCIONAL (UPI)
DETALLE POR OBJETO DEL GASTO DE LA EJECUCION PRESUPUESTARIA
EJECUCION CONSOLIDADA DE GASTOS INSTITUCIONALES
Del 01/04/2017 Al 30/04/2017
RD\$

No. DE CTA.	DENOMINACIÓN	MONTO ASIGNADO	MONTO EJECUTADO	RESULTADO PRESUPUESTARIO
241601	TRANSFERENCIAS CORRIENTES A ASOCIACIONES SIN FINES DE LUCRO	0.00	30,000.00	-30,000.00
26	BIENES MUEBLES, INMUEBLES E INTANGIBLES	0.00	9,688,573.77	-9,688,573.77
261	MOBILIARIO Y EQUIPO	0.00	7,474,854.21	-7,474,854.21
2611	MUEBLES DE OFICINA Y ESTANTERIA	0.00	2,506,344.61	-2,506,344.61
261101	MUEBLES DE OFICINA Y ESTANTERIA	0.00	2,506,344.61	-2,506,344.61
2612	MUEBLES DE ALOJAMIENTO, EXCEPTO DE OFICINA Y ESTANTERIA	0.00	38,940.26	-38,940.26
261201	MUEBLES DE ALOJAMIENTO, EXCEPTO DE OFICINA Y ESTANTERIA	0.00	38,940.26	-38,940.26
2613	EQUIPO COMPUTACIONAL	0.00	4,425,617.85	-4,425,617.85
261301	EQUIPO COMPUTACIONAL	0.00	4,425,617.85	-4,425,617.85
2617	ELECTRODOMÉSTICOS	0.00	419,723.30	-419,723.30
261701	ELECTRODOMESTICOS	0.00	419,723.30	-419,723.30
2619	OTROS MOBILIARIOS Y EQUIPOS NO IDENTIFICADOS PRECEDENTEMENTE	0.00	84,228.19	-84,228.19
261901	OTROS MOBILIARIOS Y EQUIPOS NO IDENTIFICADOS PRECEDENTEMENTE	0.00	84,228.19	-84,228.19
262	MOBILIARIO Y EQUIPO EDUCACIONAL Y RECREATIVO	0.00	196,202.73	-196,202.73
2621	EQUIPOS Y APARATOS AUDIOVISUALES	0.00	196,202.73	-196,202.73
262101	EQUIPOS Y APARATOS AUDIOVISUALES	0.00	196,202.73	-196,202.73
265	MAQUINARIA, OTROS EQUIPOS Y HERRAMIENTAS	0.00	2,017,516.83	-2,017,516.83
2655	EQUIPO DE COMUNICACION, TELECOMUNICACIONES Y SEÑALAMIENTO	0.00	4,177.20	-4,177.20
265501	EQUIPO DE COMUNICACION, TELECOMUNICACIONES Y SEÑALAMIENTO	0.00	4,177.20	-4,177.20
2656	EQUIPO DE GENERACION ELECTRICA, APARATOS Y ACCESORIOS ELECTRICOS	0.00	2,013,339.63	-2,013,339.63
265601	EQUIPO DE GENERACION ELECTRICA, APARATOS Y ACCESORIOS ELECTRICOS	0.00	2,013,339.63	-2,013,339.63
27	OBRAS	0.00	35,887,065.39	-35,887,065.39



Junta Central Electoral
DIRECCION FINANCIERA
UNIDAD DE PRESUPUESTO INSTITUCIONAL (UPI)
DETALLE POR OBJETO DEL GASTO DE LA EJECUCION PRESUPUESTARIA
EJECUCION CONSOLIDADA DE GASTOS INSTITUCIONALES
Del 01/04/2017 Al 30/04/2017
RD\$

No. DE CTA.	DENOMINACIÓN	MONTO ASIGNADO	MONTO EJECUTADO	RESULTADO PRESUPUESTARIO
271	OBRAS EN EDIFICACIONES	0.00	35,887,065.39	-35,887,065.39
2712	OBRAS PARA EDIFICACION NO RESIDENCIAL	0.00	35,887,065.39	-35,887,065.39
271201	OBRAS PARA EDIFICACION NO RESIDENCIAL	0.00	35,887,065.39	-35,887,065.39
29	GASTOS FINANCIEROS	0.00	2,462,034.83	-2,462,034.83
291	INTERESES DE LA DEUDA PUBLICA INTERNA	0.00	2,462,034.83	-2,462,034.83
2911	INTERESES DE LA DEUDA PUBLICA INTERNA DE CORTO PLAZO	0.00	1,250,000.00	-1,250,000.00
291101	INTERESES DE LA DEUDA PUBLICA INTERNA DE CORTO PLAZO	0.00	1,250,000.00	-1,250,000.00
2912	INTERESES DE LA DEUDA PUBLICA INTERNA DE LARGO PLAZO	0.00	1,212,034.83	-1,212,034.83
291201	INTERESES DE LA DEUDA PUBLICA INTERNA DE LARGO PLAZO	0.00	1,212,034.83	-1,212,034.83
41	APLICACIONES FINANCIERAS	0.00	5,385,711.06	-5,385,711.06
412	DISMINUCION DE PASIVOS	0.00	5,385,711.06	-5,385,711.06
4123	AMORTIZACIÓN DE PRÉSTAMOS	0.00	5,385,711.06	-5,385,711.06
412303	AMORTIZACIÓN DE PRÉSTAMOS DE LARGO PLAZO NO CORRIENTES INTERNA	0.00	5,385,711.06	-5,385,711.06



Junta Central Electoral
Garantía de Identidad y Democracia

PRESUPUESTO EJECUTADO

**DETALLE POR OBJETO DEL GASTO DE LA EJECUCION
PRESUPUESTARIA OPERACIONAL**

DEL 1ro. AL 30 DE ABRIL 2017



Junta Central Electoral
DIRECCION FINANCIERA
UNIDAD DE PRESUPUESTO INSTITUCIONAL (UPI)
DETALLE POR OBJETO DEL GASTO DE LA EJECUCION PRESUPUESTARIA
EJECUCION DE GASTOS OPERACIONALES
Del 01/04/2017 Al 30/04/2017
RD\$

No. DE CTA.	DENOMINACIÓN	MONTO ASIGNADO	MONTO EJECUTADO	RESULTADO PRESUPUESTARIO
	TOTALES	354,241,245.00	434,975,054.54	-80,733,809.54
21	SERVICIOS PERSONALES	269,724,091.00	239,895,471.44	29,828,619.56
211	REMUNERACIONES	225,635,132.00	210,488,519.38	15,146,612.62
2111	REMUNERACIONES AL PERSONAL FIJO	194,651,413.00	186,948,140.73	7,703,272.27
211101	SUELDOS FIJOS	194,651,413.00	186,948,140.73	7,703,272.27
2112	REMUNERACIONES AL PERSONAL CON CARACTER TRANSITORIO	4,059,142.00	3,631,075.76	428,066.24
211201	SUELDOS AL PERSONAL CONTRATADO Y/O IGUALADO	3,007,812.00	0.00	3,007,812.00
211202	SUELDOS DE PERSONAL NOMINAL	413,898.00	3,250,412.50	-2,836,514.50
211203	SUPLENCIAS	637,432.00	380,663.26	256,768.74
2114	SUELDO ANUAL NO. 13	26,924,577.00	0.00	26,924,577.00
211401	SUELDO ANUAL NO. 13 (REGALIA PASCUAL)	26,924,577.00	0.00	26,924,577.00
2115	PRESTACIONES ECONOMICAS	0.00	19,909,302.89	-19,909,302.89
211501	PRESTACIONES ECONOMICAS	0.00	921,500.00	-921,500.00
211503	PRESTACION LABORAL POR DESVINCULACION	0.00	18,084,316.60	-18,084,316.60
211504	VACACIONES NO DISFRUTADAS	0.00	903,486.29	-903,486.29
212	SOBRESUELDOS	30,208,371.00	23,653,310.70	6,555,060.30
2121	PRIMAS POR ANTIGUEDAD	19,221,885.00	19,756,090.37	-534,205.37
212101	PRIMAS POR ANTIGUEDAD	19,221,885.00	19,756,090.37	-534,205.37
2122	COMPENSACION	10,986,486.00	3,897,220.33	7,089,265.67
212202	COMPENSACION POR HORAS EXTRAORDINARIAS	5,536,489.00	0.00	5,536,489.00
212205	COMPENSACION SERVICIOS DE SEGURIDAD	5,449,997.00	3,897,220.33	1,552,776.67
213	DIETAS Y GASTOS DE REPRESENTACION	5,204,470.00	4,295,641.00	908,829.00



Junta Central Electoral
DIRECCION FINANCIERA
UNIDAD DE PRESUPUESTO INSTITUCIONAL (UPI)
DETALLE POR OBJETO DEL GASTO DE LA EJECUCION PRESUPUESTARIA
EJECUCION DE GASTOS OPERACIONALES
Del 01/04/2017 Al 30/04/2017
RD\$

No. DE CTA.	DENOMINACIÓN	MONTO ASIGNADO	MONTO EJECUTADO	RESULTADO PRESUPUESTARIO
2131	DIETAS	458,914.00	43,000.00	415,914.00
213101	DIETAS EN EL PAIS	458,914.00	43,000.00	415,914.00
2132	GASTOS DE REPRESENTACION	4,745,556.00	4,252,641.00	492,915.00
213201	GASTOS DE REPRESENTACION EN EL PAIS	4,745,556.00	4,252,641.00	492,915.00
214	GRATIFICACIONES Y BONIFICACIONES	0.00	542,183.96	-542,183.96
2141	BONIFICACIONES	0.00	497,000.00	-497,000.00
214101	BONIFICACIONES	0.00	497,000.00	-497,000.00
2142	OTRAS GRATIFICACIONES Y BONIFICACIONES	0.00	45,183.96	-45,183.96
214205	BONO VACACIONAL	0.00	45,183.96	-45,183.96
215	CONTRIBUCIONES A LA SEGURIDAD SOCIAL Y RIESGO LABORAL	8,676,118.00	915,816.40	7,760,301.60
2152	CONTRIBUCIONES AL SEGURO DE PENSIONES	8,676,118.00	6,284.57	8,669,833.43
215201	CONTRIBUCION AL SEGURO DE PENSIONES	8,676,118.00	6,284.57	8,669,833.43
2153	CONTRIBUCIONES AL SEGURO DE RIESGO LABORAL	0.00	909,531.83	-909,531.83
215301	CONTRIBUCIONES AL SEGURO DE RIESGO LABORAL	0.00	909,531.83	-909,531.83
22	SERVICIOS NO PERSONALES	61,577,254.00	89,586,410.89	-28,009,156.89
221	SERVICIOS BASICOS	15,006,861.00	26,831,079.05	-11,824,218.05
2213	TELEFONO LOCAL	8,326,996.00	14,885,270.98	-6,558,274.98
221301	TELEFONO LOCAL	8,326,996.00	14,885,270.98	-6,558,274.98
2214	TELEFAX Y CORREOS	0.00	240,456.74	-240,456.74
221401	TELEFAX Y CORREOS	0.00	240,456.74	-240,456.74
2215	SERVICIO DE INTERNET Y TELEVISION POR CABLE	19,167.00	1,073,347.28	-1,054,180.28
221501	SERVICIOS DE INTERNET Y TELEVISION POR CABLE	19,167.00	1,073,347.28	-1,054,180.28



Junta Central Electoral
DIRECCION FINANCIERA
UNIDAD DE PRESUPUESTO INSTITUCIONAL (UPI)
DETALLE POR OBJETO DEL GASTO DE LA EJECUCION PRESUPUESTARIA
EJECUCION DE GASTOS OPERACIONALES
Del 01/04/2017 Al 30/04/2017
RD\$

No. DE CTA.	DENOMINACIÓN	MONTO ASIGNADO	MONTO EJECUTADO	RESULTADO PRESUPUESTARIO
2216	ELECTRICIDAD	6,658,198.00	9,982,407.05	-3,324,209.05
221601	ENERGIA ELECTRICA	6,658,198.00	9,982,407.05	-3,324,209.05
2217	AGUA	0.00	570,217.00	-570,217.00
221701	AGUA POTABLE	0.00	570,217.00	-570,217.00
2218	RECOLECCION DE RESIDUOS SOLIDOS	2,500.00	79,380.00	-76,880.00
221801	RECOLECCION DE RESIDUOS SOLIDOS (BASURA)	2,500.00	79,380.00	-76,880.00
222	PUBLICIDAD IMPRESION Y ENCUADERNACION	9,167.00	245,793.89	-236,626.89
2221	PUBLICIDAD Y PROPAGANDA	0.00	98,302.92	-98,302.92
222101	PUBLICIDAD Y PROPAGANDA	0.00	98,302.92	-98,302.92
2222	IMPRESION Y ENCUADERNACION	9,167.00	147,490.97	-138,323.97
222201	IMPRESION Y ENCUADERNACION	9,167.00	147,490.97	-138,323.97
223	VIATICOS	1,446,334.00	5,168,925.25	-3,722,591.25
2231	VIATICOS DENTRO DEL PAIS	1,385,501.00	3,452,016.25	-2,066,515.25
223101	VIATICOS DENTRO DEL PAIS	1,385,501.00	3,452,016.25	-2,066,515.25
2232	VIATICOS FUERA DEL PAIS	60,833.00	1,716,909.00	-1,656,076.00
223201	VIATICOS FUERA DEL PAIS	60,833.00	1,716,909.00	-1,656,076.00
224	TRANSPORTE Y ALMACENAJE	0.00	2,012,840.83	-2,012,840.83
2241	PASAJES	0.00	1,946,332.83	-1,946,332.83
224101	PASAJES PARA TRANSPORTE TERRESTRE	0.00	588,170.06	-588,170.06
224102	PASAJES PARA TRANSPORTE AEREOS	0.00	1,358,162.77	-1,358,162.77
2242	FLETES	0.00	41,000.00	-41,000.00
224201	FLETES	0.00	41,000.00	-41,000.00



Junta Central Electoral
DIRECCION FINANCIERA
UNIDAD DE PRESUPUESTO INSTITUCIONAL (UPI)
DETALLE POR OBJETO DEL GASTO DE LA EJECUCION PRESUPUESTARIA
EJECUCION DE GASTOS OPERACIONALES
Del 01/04/2017 Al 30/04/2017
RD\$

No. DE CTA.	DENOMINACIÓN	MONTO ASIGNADO	MONTO EJECUTADO	RESULTADO PRESUPUESTARIO
2244	PEAJE	0.00	25,508.00	-25,508.00
224401	PEAJE	0.00	25,508.00	-25,508.00
225	ALQUILERES Y RENTAS	6,815,607.00	5,328,134.65	1,487,472.35
2251	ALQUILERES Y RENTAS DE EDIFICIOS Y LOCALES	6,815,607.00	3,278,235.81	3,537,371.19
225101	ALQUILERES Y RENTAS DE EDIFICIOS Y LOCALES	6,815,607.00	3,278,235.81	3,537,371.19
2254	ALQUILERES DE EQUIPOS DE TRANSPORTE, TRACCION Y ELEVACION	0.00	1,894,357.14	-1,894,357.14
225401	ALQUILERES DE EQUIPOS DE TRANSPORTE, TRACCION Y ELEVACION	0.00	1,894,357.14	-1,894,357.14
2258	OTROS ALQUILERES	0.00	155,541.70	-155,541.70
225801	OTROS ALQUILERES	0.00	155,541.70	-155,541.70
226	SEGUROS	31,284,134.00	35,479,740.24	-4,195,606.24
2261	SEGURO DE BIENES INMUEBLES E INFRAESTRUCTURA	0.00	5,077,188.03	-5,077,188.03
226101	SEGURO DE BIENES INMUEBLES E INFRAESTRUCTURA	0.00	5,077,188.03	-5,077,188.03
2262	SEGURO DE BIENES MUEBLES	1,929,166.00	2,988.71	1,926,177.29
226201	SEGURO DE BIENES MUEBLES	1,929,166.00	2,988.71	1,926,177.29
2263	SEGUROS DE PERSONAS	29,354,968.00	30,399,563.50	-1,044,595.50
226301	SEGURO MEDICO	29,354,968.00	27,987,683.61	1,367,284.39
226302	SEGURO DE VIDA	0.00	2,411,879.89	-2,411,879.89
227	SERVICIOS DE CONSERVACION, REPARACIONES MENORES E INSTALACIONES TEMPORARIAS	1,857,293.00	4,842,268.96	-2,984,975.96
2271	OBRAS MENORES	0.00	269,401.39	-269,401.39
227101	OBRAS MENORES EN EDIFICACIONES	0.00	66,000.00	-66,000.00
227102	SERVICIOS ESPECIALES DE MANTENIMIENTO Y REPARACION	0.00	203,401.39	-203,401.39
2272	REPARACIONES DE MAQUINARIAS Y EQUIPOS	1,857,293.00	4,572,867.57	-2,715,574.57



Junta Central Electoral
DIRECCION FINANCIERA
UNIDAD DE PRESUPUESTO INSTITUCIONAL (UPI)
DETALLE POR OBJETO DEL GASTO DE LA EJECUCION PRESUPUESTARIA
EJECUCION DE GASTOS OPERACIONALES
Del 01/04/2017 Al 30/04/2017
RD\$

No. DE CTA.	DENOMINACIÓN	MONTO ASIGNADO	MONTO EJECUTADO	RESULTADO PRESUPUESTARIO
227204	MANTENIMIENTO Y REPARACION DE EQUIPO DE OFICINA Y MUEBLES	0.00	151,517.90	-151,517.90
227206	MANTENIMIENTO Y REPARACION DE EQUIPOS DE TRANSPORTE, TRACCION Y ELEVACIO	1,857,293.00	4,421,349.67	-2,564,056.67
228	OTROS SERVICIOS NO PERSONALES	5,157,858.00	9,677,628.01	-4,519,770.01
2281	GASTOS JUDICIALES	0.00	139,948.00	-139,948.00
228101	GASTOS POR PROCESOS JUDICIALES	0.00	139,948.00	-139,948.00
2282	COMISIONES Y GASTOS BANCARIOS	0.00	240,825.97	-240,825.97
228201	COMISIONES Y GASTOS BANCARIOS	0.00	240,825.97	-240,825.97
2285	FUMIGACION, LAVANDERIA, LIMPIEZA E HIGIENE	0.00	1,596,215.52	-1,596,215.52
228501	FUMIGACION	0.00	1,316,742.58	-1,316,742.58
228503	LIMPIEZA E HIGIENE	0.00	279,472.94	-279,472.94
2286	ORGANIZACION DE EVENTOS Y FESTIVIDADES	0.00	1,377,647.68	-1,377,647.68
228601	EVENTOS GENERALES	0.00	551,763.60	-551,763.60
228603	ACTUACIONES DEPORTIVAS	0.00	19,200.00	-19,200.00
228604	ACTUACIONES ARTISTICAS	0.00	806,684.08	-806,684.08
2287	SERVICIOS TECNICOS Y PROFESIONALES	743,292.00	5,950,490.38	-5,207,198.38
228702	SERVICIOS JURIDICOS	0.00	18,880.00	-18,880.00
228703	SERVICIOS DE CONTABILIDAD Y AUDITORIA	0.00	89,208.00	-89,208.00
228704	SERVICIOS DE CAPACITACION	0.00	24,912.00	-24,912.00
228705	SERVICIOS DE INFORMATICA Y SISTEMAS COMPUTARIZADOS	0.00	2,038,958.90	-2,038,958.90
228706	OTROS SERVICIOS TECNICOS PROFESIONALES	743,292.00	3,778,531.48	-3,035,239.48
2288	IMPUESTOS, DERECHOS Y TASAS	0.00	251,470.29	-251,470.29
228801	IMPUESTOS	0.00	248,992.29	-248,992.29



Junta Central Electoral
DIRECCION FINANCIERA
UNIDAD DE PRESUPUESTO INSTITUCIONAL (UPI)
DETALLE POR OBJETO DEL GASTO DE LA EJECUCION PRESUPUESTARIA
EJECUCION DE GASTOS OPERACIONALES
Del 01/04/2017 Al 30/04/2017
RD\$

No. DE CTA.	DENOMINACIÓN	MONTO ASIGNADO	MONTO EJECUTADO	RESULTADO PRESUPUESTARIO
228803	TASAS	0.00	2,478.00	-2,478.00
2289	OTROS GASTOS OPERATIVOS	4,414,566.00	121,030.17	4,293,535.83
228905	OTROS GASTOS OPERATIVOS NO IDENTIFICADOS PRECEDENTEMENTE	4,414,566.00	121,030.17	4,293,535.83
23	MATERIALES Y SUMINISTROS	21,786,923.00	51,146,819.25	-29,359,896.25
231	ALIMENTOS Y BEBIDAS PARA PERSONAS	6,075,069.00	4,241,906.58	1,833,162.42
2311	ALIMENTOS Y BEBIDAS PARA PERSONAS	6,075,069.00	4,101,814.71	1,973,254.28
231101	ALIMENTOS Y BEBIDAS PARA PERSONAS	6,075,069.00	4,101,814.71	1,973,254.28
2312	ALIMENTOS PARA ANIMALES	0.00	230.00	-230.00
231201	ALIMENTOS PARA ANIMALES	0.00	230.00	-230.00
2313	PRODUCTOS AGROFORESTALES Y PECUARIOS	0.00	38,246.00	-38,246.00
231303	PRODUCTOS FORESTALES	0.00	38,246.00	-38,246.00
2314	MADERA, CORCHO Y SUS MANUFACTURAS	0.00	101,615.87	-101,615.87
231401	MADERA, CORCHO Y SUS MANUFACTURAS	0.00	101,615.87	-101,615.87
232	TEXTILES Y VESTUARIOS	359,967.00	1,103,801.40	-743,834.40
2321	HILADOS Y TELAS	0.00	1,590.13	-1,590.13
232101	HILADOS Y TELAS	0.00	1,590.13	-1,590.13
2322	ACABADOS TEXTILES	0.00	120,562.55	-120,562.55
232201	ACABADOS TEXTILES	0.00	120,562.55	-120,562.55
2323	PRENDAS DE VESTIR	359,967.00	973,658.72	-613,691.72
232301	PRENDAS DE VESTIR	359,967.00	973,658.72	-613,691.72
2324	CALZADOS	0.00	7,990.00	-7,990.00
232401	CALZADOS	0.00	7,990.00	-7,990.00



Junta Central Electoral
DIRECCION FINANCIERA
UNIDAD DE PRESUPUESTO INSTITUCIONAL (UPI)
DETALLE POR OBJETO DEL GASTO DE LA EJECUCION PRESUPUESTARIA
EJECUCION DE GASTOS OPERACIONALES
Del 01/04/2017 Al 30/04/2017
RD\$

No. DE CTA.	DENOMINACIÓN	MONTO ASIGNADO	MONTO EJECUTADO	RESULTADO PRESUPUESTARIO
233	PRODUCTOS DE PAPEL, CARTON E IMPRESOS	5,132,397.00	3,837,652.74	1,294,744.26
2331	PAPEL DE ESCRITORIO	458,333.00	2,141,075.83	-1,682,742.83
233101	PAPEL DE ESCRITORIO	458,333.00	2,141,075.83	-1,682,742.83
2332	PRODUCTOS DE PAPEL Y CARTON	1,327,666.00	1,422,642.10	-94,976.10
233201	PRODUCTOS DE PAPEL Y CARTON	1,327,666.00	1,422,642.10	-94,976.10
2333	PRODUCTOS DE ARTES GRAFICAS	3,346,398.00	237,106.81	3,109,291.19
233301	PRODUCTOS DE ARTES GRAFICAS	3,346,398.00	237,106.81	3,109,291.19
2334	LIBROS, REVISTAS Y PERIODICOS	0.00	36,828.00	-36,828.00
233401	LIBROS, REVISTAS Y PERIODICOS	0.00	36,828.00	-36,828.00
235	PRODUCTOS DE CUERO, CAUCHO Y PLASTICO	1,204,835.00	9,976,499.04	-8,771,664.04
2353	LLANTAS Y NEUMATICOS	0.00	133,041.78	-133,041.78
235301	LLANTAS Y NEUMATICOS	0.00	133,041.78	-133,041.78
2354	ARTICULOS DE CAUCHO	0.00	14,541.63	-14,541.63
235401	ARTICULOS DE CAUCHO	0.00	14,541.63	-14,541.63
2355	ARTICULOS DE PLASTICO	1,204,835.00	9,828,915.63	-8,624,080.63
235501	ARTICULOS DE PLASTICO	1,204,835.00	9,828,915.63	-8,624,080.63
236	PRODUCTOS DE MINERALES, METALICOS Y NO METALICOS	0.00	522,067.27	-522,067.27
2361	PRODUCTOS DE CEMENTO, CAL, ASBESTO, YESO Y ARCILLA	0.00	4,795.00	-4,795.00
236101	PRODUCTOS DE CEMENTO	0.00	4,795.00	-4,795.00
2362	PRODUCTOS DE VIDRIO, LOZA Y PORCELANA	0.00	63,165.24	-63,165.24
236201	PRODUCTOS DE VIDRIO	0.00	55,101.00	-55,101.00
236203	PRODUCTOS DE PORCELANA	0.00	8,064.24	-8,064.24



Junta Central Electoral
DIRECCION FINANCIERA
UNIDAD DE PRESUPUESTO INSTITUCIONAL (UPI)
DETALLE POR OBJETO DEL GASTO DE LA EJECUCION PRESUPUESTARIA
EJECUCION DE GASTOS OPERACIONALES
Del 01/04/2017 Al 30/04/2017
RD\$

No. DE CTA.	DENOMINACIÓN	MONTO ASIGNADO	MONTO EJECUTADO	RESULTADO PRESUPUESTARIO
2363	PRODUCTOS METALICOS Y SUS DERIVADOS	0.00	454,107.03	-454,107.03
236301	PRODUCTOS FERROSOS	0.00	42.00	-42.00
236302	PRODUCTOS NO FERROSOS	0.00	60.00	-60.00
236303	ESTRUCTURAS METALICAS ACABADAS	0.00	414,247.59	-414,247.59
236304	HERRAMIENTAS MENORES	0.00	36,402.84	-36,402.84
236306	ACCESORIOS DE METAL	0.00	3,354.60	-3,354.60
237	COMBUSTIBLES, LUBRICANTES, PRODUCTOS QUIMICOS Y CONEXOS	9,014,655.00	30,381,227.53	-21,366,572.53
2371	COMBUSTIBLES Y LUBRICANTES	9,014,655.00	4,850,064.98	4,164,590.02
237101	GASOLINA	3,019,108.00	509,860.40	2,509,247.60
237102	GASOIL	5,995,547.00	4,335,737.38	1,659,809.62
237105	ACEITES Y GRASAS	0.00	4,467.20	-4,467.20
2372	PRODUCTOS QUIMICOS Y CONEXOS	0.00	25,531,162.55	-25,531,162.55
237203	PRODUCTOS QUIMICOS DE USO PERSONAL (DESINFECTANTES Y LIMPIADORES)	0.00	391,179.41	-391,179.41
237205	INSECTICIDAS, FUMIGANTES Y OTROS	0.00	180.00	-180.00
237206	PINTURAS, BARNICES, LACAS, DILUYENTES Y ABSORBENTES PARA PINTURAS	0.00	782,919.63	-782,919.63
237207	TINTAS Y TONERS PARA FOTOCOPIADORAS	0.00	113,549.04	-113,549.04
237208	TINTAS Y TONERS PARA FAX Y DUPLICADORAS	0.00	105,392.88	-105,392.88
237209	TINTAS Y TONERS PARA IMPRESORAS Y SCANERS	0.00	23,892,518.01	-23,892,518.01
237299	OTROS PRODUCTOS QUIMICOS Y CONEXOS	0.00	245,423.58	-245,423.58
239	PRODUCTOS Y UTILES VARIOS	0.00	1,083,664.69	-1,083,664.69
2391	MATERIAL PARA LIMPIEZA	0.00	182,991.22	-182,991.22
239101	MATERIAL PARA LIMPIEZA	0.00	182,991.22	-182,991.22



Junta Central Electoral
DIRECCION FINANCIERA
UNIDAD DE PRESUPUESTO INSTITUCIONAL (UPI)
DETALLE POR OBJETO DEL GASTO DE LA EJECUCION PRESUPUESTARIA
EJECUCION DE GASTOS OPERACIONALES
Del 01/04/2017 Al 30/04/2017
RD\$

No. DE CTA.	DENOMINACIÓN	MONTO ASIGNADO	MONTO EJECUTADO	RESULTADO PRESUPUESTARIO
2392	UTILES DE ESCRITORIO, OFICINA, INFORMATICA Y DE ENSEÑANZA	0.00	585,472.28	-585,472.28
239201	UTILES DE ESCRITORIO	0.00	501,781.86	-501,781.86
239203	UTILES RELACIONADOS CON INFORMATICA	0.00	83,690.42	-83,690.42
2393	UTILES MENORES MEDICO QUIRURGICOS	0.00	44,250.00	-44,250.00
239301	UTILES MENORES MEDICO QUIRURGICOS	0.00	44,250.00	-44,250.00
2395	UTILES DE COCINA Y COMEDOR	0.00	57,451.96	-57,451.96
239501	UTILES DE COCINA Y COMEDOR	0.00	57,451.96	-57,451.96
2396	PRODUCTOS ELECTRICOS Y AFINES	0.00	193,772.50	-193,772.50
239601	PRODUCTOS ELECTRICOS Y AFINES	0.00	193,772.50	-193,772.50
2398	OTROS REPUESTOS Y ACCESORIOS MENORES	0.00	3,872.00	-3,872.00
239801	OTROS REPUESTOS Y ACCESORIOS MENORES	0.00	3,872.00	-3,872.00
2399	PRODUCTOS Y UTILES VARIOS N.I.P.	0.00	15,854.73	-15,854.73
239901	PRODUCTOS Y UTILES VARIOS NO IDENTIFICADOS PRECEDENTEMENTE	0.00	15,854.73	-15,854.73
24	TRANSFERENCIAS CORRIENTES	1,152,977.00	4,559,531.82	-3,406,554.82
241	TRANSFERENCIAS CORRIENTES AL SECTOR PRIVADO	1,152,977.00	4,559,531.82	-3,406,554.82
2412	AYUDAS Y DONACIONES A PERSONAS	431,757.00	954,531.82	-522,774.82
241201	AYUDAS Y DONACIONES PROGRAMADAS A HOGARES Y PERSONAS	0.00	5,000.00	-5,000.00
241202	AYUDAS Y DONACIONES OCASIONALES A HOGARES Y PERSONAS	431,757.00	949,531.82	-517,774.82
2414	BECAS Y VIAJES DE ESTUDIOS	721,220.00	3,575,000.00	-2,853,780.00
241401	BECAS NACIONALES	721,220.00	3,575,000.00	-2,853,780.00
2416	TRANSFERENCIAS CORRIENTES A ASOCIACIONES SIN FINES DE LUCRO Y PARTIDOS PO	0.00	30,000.00	-30,000.00
241601	TRANSFERENCIAS CORRIENTES A ASOCIACIONES SIN FINES DE LUCRO	0.00	30,000.00	-30,000.00



Junta Central Electoral
DIRECCION FINANCIERA
UNIDAD DE PRESUPUESTO INSTITUCIONAL (UPI)
DETALLE POR OBJETO DEL GASTO DE LA EJECUCION PRESUPUESTARIA
EJECUCION DE GASTOS OPERACIONALES
Del 01/04/2017 Al 30/04/2017
RD\$

No. DE CTA.	DENOMINACIÓN	MONTO ASIGNADO	MONTO EJECUTADO	RESULTADO PRESUPUESTARIO
26	BIENES MUEBLES, INMUEBLES E INTANGIBLES	0.00	6,052,009.86	-6,052,009.86
261	MOBILIARIO Y EQUIPO	0.00	4,129,789.83	-4,129,789.83
2611	MUEBLES DE OFICINA Y ESTANTERIA	0.00	1,876,978.96	-1,876,978.96
261101	MUEBLES DE OFICINA Y ESTANTERIA	0.00	1,876,978.96	-1,876,978.96
2612	MUEBLES DE ALOJAMIENTO, EXCEPTO DE OFICINA Y ESTANTERIA	0.00	31,742.00	-31,742.00
261201	MUEBLES DE ALOJAMIENTO, EXCEPTO DE OFICINA Y ESTANTERIA	0.00	31,742.00	-31,742.00
2613	EQUIPO COMPUTACIONAL	0.00	1,717,117.38	-1,717,117.38
261301	EQUIPO COMPUTACIONAL	0.00	1,717,117.38	-1,717,117.38
2617	ELECTRODOMÉSTICOS	0.00	419,723.30	-419,723.30
261701	ELECTRODOMESTICOS	0.00	419,723.30	-419,723.30
2619	OTROS MOBILIARIOS Y EQUIPOS NO IDENTIFICADOS PRECEDENTEMENTE	0.00	84,228.19	-84,228.19
261901	OTROS MOBILIARIOS Y EQUIPOS NO IDENTIFICADOS PRECEDENTEMENTE	0.00	84,228.19	-84,228.19
262	MOBILIARIO Y EQUIPO EDUCACIONAL Y RECREATIVO	0.00	196,202.73	-196,202.73
2621	EQUIPOS Y APARATOS AUDIOVISUALES	0.00	196,202.73	-196,202.73
262101	EQUIPOS Y APARATOS AUDIOVISUALES	0.00	196,202.73	-196,202.73
265	MAQUINARIA, OTROS EQUIPOS Y HERRAMIENTAS	0.00	1,726,017.30	-1,726,017.30
2655	EQUIPO DE COMUNICACION, TELECOMUNICACIONES Y SEÑALAMIENTO	0.00	4,177.20	-4,177.20
265501	EQUIPO DE COMUNICACION, TELECOMUNICACIONES Y SEÑALAMIENTO	0.00	4,177.20	-4,177.20
2656	EQUIPO DE GENERACION ELECTRICA, APARATOS Y ACCESORIOS ELECTRICOS	0.00	1,721,840.10	-1,721,840.10
265601	EQUIPO DE GENERACION ELECTRICA, APARATOS Y ACCESORIOS ELECTRICOS	0.00	1,721,840.10	-1,721,840.10
27	OBRAS	0.00	35,887,065.39	-35,887,065.39
271	OBRAS EN EDIFICACIONES	0.00	35,887,065.39	-35,887,065.39



Junta Central Electoral
DIRECCION FINANCIERA
UNIDAD DE PRESUPUESTO INSTITUCIONAL (UPI)
DETALLE POR OBJETO DEL GASTO DE LA EJECUCION PRESUPUESTARIA
EJECUCION DE GASTOS OPERACIONALES
Del 01/04/2017 Al 30/04/2017
RD\$

No. DE CTA.	DENOMINACIÓN	MONTO ASIGNADO	MONTO EJECUTADO	RESULTADO PRESUPUESTARIO
2712	OBRAS PARA EDIFICACION NO RESIDENCIAL	0.00	35,887,065.39	-35,887,065.39
271201	OBRAS PARA EDIFICACION NO RESIDENCIAL	0.00	35,887,065.39	-35,887,065.39
29	GASTOS FINANCIEROS	0.00	2,462,034.83	-2,462,034.83
291	INTERESES DE LA DEUDA PUBLICA INTERNA	0.00	2,462,034.83	-2,462,034.83
2911	INTERESES DE LA DEUDA PUBLICA INTERNA DE CORTO PLAZO	0.00	1,250,000.00	-1,250,000.00
291101	INTERESES DE LA DEUDA PUBLICA INTERNA DE CORTO PLAZO	0.00	1,250,000.00	-1,250,000.00
2912	INTERESES DE LA DEUDA PUBLICA INTERNA DE LARGO PLAZO	0.00	1,212,034.83	-1,212,034.83
291201	INTERESES DE LA DEUDA PUBLICA INTERNA DE LARGO PLAZO	0.00	1,212,034.83	-1,212,034.83
41	APLICACIONES FINANCIERAS	0.00	5,385,711.06	-5,385,711.06
412	DISMINUCION DE PASIVOS	0.00	5,385,711.06	-5,385,711.06
4123	AMORTIZACIÓN DE PRÉSTAMOS	0.00	5,385,711.06	-5,385,711.06
412303	AMORTIZACIÓN DE PRÉSTAMOS DE LARGO PLAZO NO CORRIENTES INTERNA	0.00	5,385,711.06	-5,385,711.06



Junta Central Electoral
Garantía de Identidad y Democracia

PRESUPUESTO EJECUTADO

**DETALLE POR OBJETO DEL GASTO DE LA EJECUCION
PRESUPUESTARIA ELECTORAL**

DEL 1ro. AL 30 DE ABRIL 2017



Junta Central Electoral
DIRECCION FINANCIERA
UNIDAD DE PRESUPUESTO INSTITUCIONAL (UPI)
DETALLE POR OBJETO DEL GASTO DE LA EJECUCION PRESUPUESTARIA
EJECUCION DE GASTOS ELECTORALES
Del 01/04/2017 Al 30/04/2017
RD\$

No. DE CTA.	DENOMINACIÓN	MONTO ASIGNADO	MONTO EJECUTADO	RESULTADO PRESUPUESTARIO
	TOTALES	0.00	53,682,556.61	-53,682,556.61
22	SERVICIOS NO PERSONALES	0.00	47,032,374.56	-47,032,374.56
222	PUBLICIDAD IMPRESION Y ENCUADERNACION	0.00	40,386,294.34	-40,386,294.34
2221	PUBLICIDAD Y PROPAGANDA	0.00	40,310,287.18	-40,310,287.18
222101	PUBLICIDAD Y PROPAGANDA	0.00	40,310,287.18	-40,310,287.18
2222	IMPRESION Y ENCUADERNACION	0.00	76,007.16	-76,007.16
222201	IMPRESION Y ENCUADERNACION	0.00	76,007.16	-76,007.16
224	TRANSPORTE Y ALMACENAJE	0.00	40,000.00	-40,000.00
2242	FLETES	0.00	40,000.00	-40,000.00
224201	FLETES	0.00	40,000.00	-40,000.00
225	ALQUILERES Y RENTAS	0.00	5,793,734.22	-5,793,734.22
2254	ALQUILERES DE EQUIPOS DE TRANSPORTE, TRACCION Y ELEVACION	0.00	5,793,734.22	-5,793,734.22
225401	ALQUILERES DE EQUIPOS DE TRANSPORTE, TRACCION Y ELEVACION	0.00	5,793,734.22	-5,793,734.22
228	OTROS SERVICIOS NO PERSONALES	0.00	812,346.00	-812,346.00
2287	SERVICIOS TECNICOS Y PROFESIONALES	0.00	791,700.00	-791,700.00
228706	OTROS SERVICIOS TECNICOS PROFESIONALES	0.00	791,700.00	-791,700.00
2289	OTROS GASTOS OPERATIVOS	0.00	20,646.00	-20,646.00
228904	OTROS GASTOS POR INDEMNIZACIONES Y COMPENSACIONES	0.00	20,646.00	-20,646.00
23	MATERIALES Y SUMINISTROS	0.00	3,013,618.14	-3,013,618.14
233	PRODUCTOS DE PAPEL, CARTON E IMPRESOS	0.00	315,462.48	-315,462.48
2332	PRODUCTOS DE PAPEL Y CARTON	0.00	315,462.48	-315,462.48
233201	PRODUCTOS DE PAPEL Y CARTON	0.00	315,462.48	-315,462.48



Junta Central Electoral
DIRECCION FINANCIERA
UNIDAD DE PRESUPUESTO INSTITUCIONAL (UPI)
DETALLE POR OBJETO DEL GASTO DE LA EJECUCION PRESUPUESTARIA
EJECUCION DE GASTOS ELECTORALES
Del 01/04/2017 Al 30/04/2017
RD\$

No. DE CTA.	DENOMINACIÓN	MONTO ASIGNADO	MONTO EJECUTADO	RESULTADO PRESUPUESTARIO
235	PRODUCTOS DE CUERO, CAUCHO Y PLASTICO	0.00	1,282,341.52	-1,282,341.52
2355	ARTICULOS DE PLASTICO	0.00	1,282,341.52	-1,282,341.52
235501	ARTICULOS DE PLASTICO	0.00	1,282,341.52	-1,282,341.52
237	COMBUSTIBLES, LUBRICANTES, PRODUCTOS QUIMICOS Y CONEXOS	0.00	5,073.99	-5,073.99
2371	COMBUSTIBLES Y LUBRICANTES	0.00	5,073.99	-5,073.99
237101	GASOLINA	0.00	5,073.99	-5,073.99
239	PRODUCTOS Y UTILES VARIOS	0.00	1,410,740.15	-1,410,740.15
2392	UTILES DE ESCRITORIO, OFICINA, INFORMATICA Y DE ENSEÑANZA	0.00	1,410,740.15	-1,410,740.15
239201	UTILES DE ESCRITORIO	0.00	1,410,740.15	-1,410,740.15
26	BIENES MUEBLES, INMUEBLES E INTANGIBLES	0.00	3,636,563.91	-3,636,563.91
261	MOBILIARIO Y EQUIPO	0.00	3,345,064.38	-3,345,064.38
2611	MUEBLES DE OFICINA Y ESTANTERIA	0.00	629,365.65	-629,365.65
261101	MUEBLES DE OFICINA Y ESTANTERIA	0.00	629,365.65	-629,365.65
2612	MUEBLES DE ALOJAMIENTO, EXCEPTO DE OFICINA Y ESTANTERIA	0.00	7,198.26	-7,198.26
261201	MUEBLES DE ALOJAMIENTO, EXCEPTO DE OFICINA Y ESTANTERIA	0.00	7,198.26	-7,198.26
2613	EQUIPO COMPUTACIONAL	0.00	2,708,500.47	-2,708,500.47
261301	EQUIPO COMPUTACIONAL	0.00	2,708,500.47	-2,708,500.47
265	MAQUINARIA, OTROS EQUIPOS Y HERRAMIENTAS	0.00	291,499.53	-291,499.53
2656	EQUIPO DE GENERACION ELECTRICA, APARATOS Y ACCESORIOS ELECTRICOS	0.00	291,499.53	-291,499.53
265601	EQUIPO DE GENERACION ELECTRICA, APARATOS Y ACCESORIOS ELECTRICOS	0.00	291,499.53	-291,499.53



Junta Central Electoral
Garantía de Identidad y Democracia

PRESUPUESTO EJECUTADO

**INFORME ANALITICO SOBRE LA EJECUCION
DEL PRESUPUESTO**

DEL 1ro. AL 30 DE ABRIL 2017



Junta Central Electoral
PRESUPUESTO
INFORME ANALÍTICO SOBRE LA EJECUCIÓN DEL PRESUPUESTO
EJECUCION CONSOLIDADA DE GASTOS INSTITUCIONALES
Del 01/04/2017 Al 30/04/2017
RD\$

OBJETO	DENOMINACIÓN	PRESUPUESTO ASIGNADO	PRESUPUESTO EJECUTADO	RESULTADO DEL PERÍODO	PORCENTAJE EJECUTADO
	TOTALES	354,241,245.00	488,657,611.15	-134,416,366.15	137.94
21	SERVICIOS PERSONALES	269,724,091.00	239,895,471.44	29,828,619.56	88.94
22	SERVICIOS NO PERSONALES	61,577,254.00	136,618,785.45	-75,041,531.45	221.86
23	MATERIALES Y SUMINISTROS	21,786,923.00	54,160,437.39	-32,373,514.39	248.59
24	TRANSFERENCIAS CORRIENTES	1,152,977.00	4,559,531.82	-3,406,554.82	395.45
26	BIENES MUEBLES, INMUEBLES E INTANGIBLES	0.00	9,688,573.77	-9,688,573.77	0.00
27	OBRAS	0.00	35,887,065.39	-35,887,065.39	0.00
29	GASTOS FINANCIEROS	0.00	2,462,034.83	-2,462,034.83	0.00
41	APLICACIONES FINANCIERAS	0.00	5,385,711.06	-5,385,711.06	0.00



Junta Central Electoral
Garantía de Identidad y Democracia

PRESUPUESTO EJECUTADO

CLASIFICACION INSTITUCIONAL POR OBJETO DEL GASTO

DEL 1ro. AL 30 DE ABRIL 2017



Junta Central Electoral

PRESUPUESTO

CLASIFICACION INSTITUCIONAL POR OBJETO DEL GASTO EJECUCION CONSOLIDADA DE GASTOS INSTITUCIONALES

Del 01/04/2017 Al 30/04/2017

RD\$

OBJETO	DETALLE	PRESUPUESTO RECIBIDO	PRESUPUESTO EJECUTADO
21	SERVICIOS PERSONALES	269,724,091.00	239,895,471.44
211	REMUNERACIONES	225,635,132.00	210,488,519.38
2111	REMUNERACIONES AL PERSONAL FIJO	194,651,413.00	186,948,140.73
211101	SUELDOS FIJOS	194,651,413.00	186,948,140.73
2112	REMUNERACIONES AL PERSONAL CON CARACTER TRANSITORIO	4,059,142.00	3,631,075.76
211201	SUELDOS AL PERSONAL CONTRATADO Y/O IGUALADO	3,007,812.00	0.00
211202	SUELDOS DE PERSONAL NOMINAL	413,898.00	3,250,412.50
211203	SUPLENCIAS	637,432.00	380,663.26
2114	SUELDO ANUAL NO. 13	26,924,577.00	0.00
211401	SUELDO ANUAL NO. 13 (REGALIA PASCUAL)	26,924,577.00	0.00
2115	PRESTACIONES ECONOMICAS	0.00	19,909,302.89
211501	PRESTACIONES ECONOMICAS	0.00	921,500.00
211503	PRESTACION LABORAL POR DESVINCULACION	0.00	18,084,316.60
211504	VACACIONES NO DISFRUTADAS	0.00	903,486.29
212	SOBRESUELDOS	30,208,371.00	23,653,310.70
2121	PRIMAS POR ANTIGUEDAD	19,221,885.00	19,756,090.37
212101	PRIMAS POR ANTIGUEDAD	19,221,885.00	19,756,090.37
2122	COMPENSACION	10,986,486.00	3,897,220.33
212202	COMPENSACION POR HORAS EXTRAORDINARIAS	5,536,489.00	0.00
212205	COMPENSACION SERVICIOS DE SEGURIDAD	5,449,997.00	3,897,220.33
213	DIETAS Y GASTOS DE REPRESENTACION	5,204,470.00	4,295,641.00
2131	DIETAS	458,914.00	43,000.00
213101	DIETAS EN EL PAIS	458,914.00	43,000.00
2132	GASTOS DE REPRESENTACION	4,745,556.00	4,252,641.00
213201	GASTOS DE REPRESENTACION EN EL PAIS	4,745,556.00	4,252,641.00
214	GRATIFICACIONES Y BONIFICACIONES	0.00	542,183.96
2141	BONIFICACIONES	0.00	497,000.00



Junta Central Electoral

PRESUPUESTO

CLASIFICACION INSTITUCIONAL POR OBJETO DEL GASTO EJECUCION CONSOLIDADA DE GASTOS INSTITUCIONALES

Del 01/04/2017 Al 30/04/2017

RD\$

OBJETO	DETALLE	PRESUPUESTO RECIBIDO	PRESUPUESTO EJECUTADO
214101	BONIFICACIONES	0.00	497,000.00
2142	OTRAS GRATIFICACIONES Y BONIFICACIONES	0.00	45,183.96
214205	BONO VACACIONAL	0.00	45,183.96
215	CONTRIBUCIONES A LA SEGURIDAD SOCIAL Y RIESGO LABORAL	8,676,118.00	915,816.40
2152	CONTRIBUCIONES AL SEGURO DE PENSIONES	8,676,118.00	6,284.57
215201	CONTRIBUCION AL SEGURO DE PENSIONES	8,676,118.00	6,284.57
2153	CONTRIBUCIONES AL SEGURO DE RIESGO LABORAL	0.00	909,531.83
215301	CONTRIBUCIONES AL SEGURO DE RIESGO LABORAL	0.00	909,531.83
22	SERVICIOS NO PERSONALES	61,577,254.00	136,618,785.45
221	SERVICIOS BASICOS	15,006,861.00	26,831,079.05
2213	TELEFONO LOCAL	8,326,996.00	14,885,270.98
221301	TELEFONO LOCAL	8,326,996.00	14,885,270.98
2214	TELEFAX Y CORREOS	0.00	240,456.74
221401	TELEFAX Y CORREOS	0.00	240,456.74
2215	SERVICIO DE INTERNET Y TELEVISION POR CABLE	19,167.00	1,073,347.28
221501	SERVICIOS DE INTERNET Y TELEVISION POR CABLE	19,167.00	1,073,347.28
2216	ELECTRICIDAD	6,658,198.00	9,982,407.05
221601	ENERGIA ELECTRICA	6,658,198.00	9,982,407.05
2217	AGUA	0.00	570,217.00
221701	AGUA POTABLE	0.00	570,217.00
2218	RECOLECCION DE RESIDUOS SOLIDOS	2,500.00	79,380.00
221801	RECOLECCION DE RESIDUOS SOLIDOS (BASURA)	2,500.00	79,380.00
222	PUBLICIDAD IMPRESION Y ENCUADERNACION	9,167.00	40,632,088.23
2221	PUBLICIDAD Y PROPAGANDA	0.00	40,408,590.10
222101	PUBLICIDAD Y PROPAGANDA	0.00	40,408,590.10
2222	IMPRESION Y ENCUADERNACION	9,167.00	223,498.13
222201	IMPRESION Y ENCUADERNACION	9,167.00	223,498.13



Junta Central Electoral

PRESUPUESTO

CLASIFICACION INSTITUCIONAL POR OBJETO DEL GASTO EJECUCION CONSOLIDADA DE GASTOS INSTITUCIONALES

Del 01/04/2017 Al 30/04/2017

RD\$

OBJETO	DETALLE	PRESUPUESTO RECIBIDO	PRESUPUESTO EJECUTADO
223	VIATICOS	1,446,334.00	5,168,925.25
2231	VIATICOS DENTRO DEL PAIS	1,385,501.00	3,452,016.25
223101	VIATICOS DENTRO DEL PAIS	1,385,501.00	3,452,016.25
2232	VIATICOS FUERA DEL PAIS	60,833.00	1,716,909.00
223201	VIATICOS FUERA DEL PAIS	60,833.00	1,716,909.00
224	TRANSPORTE Y ALMACENAJE	0.00	2,052,840.83
2241	PASAJES	0.00	1,946,332.83
224101	PASAJES PARA TRANSPORTE TERRESTRE	0.00	588,170.06
224102	PASAJES PARA TRANSPORTE AEREOS	0.00	1,358,162.77
2242	FLETES	0.00	81,000.00
224201	FLETES	0.00	81,000.00
2244	PEAJE	0.00	25,508.00
224401	PEAJE	0.00	25,508.00
225	ALQUILERES Y RENTAS	6,815,607.00	11,121,868.87
2251	ALQUILERES Y RENTAS DE EDIFICIOS Y LOCALES	6,815,607.00	3,278,235.81
225101	ALQUILERES Y RENTAS DE EDIFICIOS Y LOCALES	6,815,607.00	3,278,235.81
2254	ALQUILERES DE EQUIPOS DE TRANSPORTE, TRACCION Y ELEVACION	0.00	7,688,091.36
225401	ALQUILERES DE EQUIPOS DE TRANSPORTE, TRACCION Y ELEVACION	0.00	7,688,091.36
2258	OTROS ALQUILERES	0.00	155,541.70
225801	OTROS ALQUILERES	0.00	155,541.70
226	SEGUROS	31,284,134.00	35,479,740.24
2261	SEGURO DE BIENES INMUEBLES E INFRAESTRUCTURA	0.00	5,077,188.03
226101	SEGURO DE BIENES INMUEBLES E INFRAESTRUCTURA	0.00	5,077,188.03
2262	SEGURO DE BIENES MUEBLES	1,929,166.00	2,988.71
226201	SEGURO DE BIENES MUEBLES	1,929,166.00	2,988.71
2263	SEGUROS DE PERSONAS	29,354,968.00	30,399,563.50
226301	SEGURO MEDICO	29,354,968.00	27,987,683.61



Junta Central Electoral

PRESUPUESTO

CLASIFICACION INSTITUCIONAL POR OBJETO DEL GASTO EJECUCION CONSOLIDADA DE GASTOS INSTITUCIONALES

Del 01/04/2017 Al 30/04/2017

RD\$

OBJETO	DETALLE	PRESUPUESTO RECIBIDO	PRESUPUESTO EJECUTADO
226302	SEGURO DE VIDA	0.00	2,411,879.89
227	SERVICIOS DE CONSERVACION, REPARACIONES MENORES E INSTAL	1,857,293.00	4,842,268.96
2271	OBRAS MENORES	0.00	269,401.39
227101	OBRAS MENORES EN EDIFICACIONES	0.00	66,000.00
227102	SERVICIOS ESPECIALES DE MANTENIMIENTO Y REPARACION	0.00	203,401.39
2272	REPARACIONES DE MAQUINARIAS Y EQUIPOS	1,857,293.00	4,572,867.57
227204	MANTENIMIENTO Y REPARACION DE EQUIPO DE OFICINA Y MUEBLES	0.00	151,517.90
227206	MANTENIMIENTO Y REPARACION DE EQUIPOS DE TRANSPORTE, TRA	1,857,293.00	4,421,349.67
228	OTROS SERVICIOS NO PERSONALES	5,157,858.00	10,489,974.01
2281	GASTOS JUDICIALES	0.00	139,948.00
228101	GASTOS POR PROCESOS JUDICIALES	0.00	139,948.00
2282	COMISIONES Y GASTOS BANCARIOS	0.00	240,825.97
228201	COMISIONES Y GASTOS BANCARIOS	0.00	240,825.97
2285	FUMIGACION, LAVANDERIA, LIMPIEZA E HIGIENE	0.00	1,596,215.52
228501	FUMIGACION	0.00	1,316,742.58
228503	LIMPIEZA E HIGIENE	0.00	279,472.94
2286	ORGANIZACION DE EVENTOS Y FESTIVIDADES	0.00	1,377,647.68
228601	EVENTOS GENERALES	0.00	551,763.60
228603	ACTUACIONES DEPORTIVAS	0.00	19,200.00
228604	ACTUACIONES ARTISTICAS	0.00	806,684.08
2287	SERVICIOS TECNICOS Y PROFESIONALES	743,292.00	6,742,190.38
228702	SERVICIOS JURIDICOS	0.00	18,880.00
228703	SERVICIOS DE CONTABILIDAD Y AUDITORIA	0.00	89,208.00
228704	SERVICIOS DE CAPACITACION	0.00	24,912.00
228705	SERVICIOS DE INFORMATICA Y SISTEMAS COMPUTARIZADOS	0.00	2,038,958.90
228706	OTROS SERVICIOS TECNICOS PROFESIONALES	743,292.00	4,570,231.48
2288	IMPUESTOS, DERECHOS Y TASAS	0.00	251,470.29



Junta Central Electoral

PRESUPUESTO

CLASIFICACION INSTITUCIONAL POR OBJETO DEL GASTO EJECUCION CONSOLIDADA DE GASTOS INSTITUCIONALES

Del 01/04/2017 Al 30/04/2017

RD\$

OBJETO	DETALLE	PRESUPUESTO RECIBIDO	PRESUPUESTO EJECUTADO
228801	IMPUESTOS	0.00	248,992.29
228803	TASAS	0.00	2,478.00
2289	OTROS GASTOS OPERATIVOS	4,414,566.00	141,676.17
228904	OTROS GASTOS POR INDEMNIZACIONES Y COMPENSACIONES	0.00	20,646.00
228905	OTROS GASTOS OPERATIVOS NO IDENTIFICADOS PRECEDENTEMEN	4,414,566.00	121,030.17
23	MATERIALES Y SUMINISTROS	21,786,923.00	54,160,437.39
231	ALIMENTOS Y BEBIDAS PARA PERSONAS	6,075,069.00	4,241,906.58
2311	ALIMENTOS Y BEBIDAS PARA PERSONAS	6,075,069.00	4,101,814.71
231101	ALIMENTOS Y BEBIDAS PARA PERSONAS	6,075,069.00	4,101,814.71
2312	ALIMENTOS PARA ANIMALES	0.00	230.00
231201	ALIMENTOS PARA ANIMALES	0.00	230.00
2313	PRODUCTOS AGROFORESTALES Y PECUARIOS	0.00	38,246.00
231303	PRODUCTOS FORESTALES	0.00	38,246.00
2314	MADERA, CORCHO Y SUS MANUFACTURAS	0.00	101,615.87
231401	MADERA, CORCHO Y SUS MANUFACTURAS	0.00	101,615.87
232	TEXTILES Y VESTUARIOS	359,967.00	1,103,801.40
2321	HILADOS Y TELAS	0.00	1,590.13
232101	HILADOS Y TELAS	0.00	1,590.13
2322	ACABADOS TEXTILES	0.00	120,562.55
232201	ACABADOS TEXTILES	0.00	120,562.55
2323	PRENDAS DE VESTIR	359,967.00	973,658.72
232301	PRENDAS DE VESTIR	359,967.00	973,658.72
2324	CALZADOS	0.00	7,990.00
232401	CALZADOS	0.00	7,990.00
233	PRODUCTOS DE PAPEL, CARTON E IMPRESOS	5,132,397.00	4,153,115.22
2331	PAPEL DE ESCRITORIO	458,333.00	2,141,075.83
233101	PAPEL DE ESCRITORIO	458,333.00	2,141,075.83



Junta Central Electoral

PRESUPUESTO

CLASIFICACION INSTITUCIONAL POR OBJETO DEL GASTO EJECUCION CONSOLIDADA DE GASTOS INSTITUCIONALES

Del 01/04/2017 Al 30/04/2017

RD\$

OBJETO	DETALLE	PRESUPUESTO RECIBIDO	PRESUPUESTO EJECUTADO
2332	PRODUCTOS DE PAPEL Y CARTON	1,327,666.00	1,738,104.58
233201	PRODUCTOS DE PAPEL Y CARTON	1,327,666.00	1,738,104.58
2333	PRODUCTOS DE ARTES GRAFICAS	3,346,398.00	237,106.81
233301	PRODUCTOS DE ARTES GRAFICAS	3,346,398.00	237,106.81
2334	LIBROS, REVISTAS Y PERIODICOS	0.00	36,828.00
233401	LIBROS, REVISTAS Y PERIODICOS	0.00	36,828.00
235	PRODUCTOS DE CUERO, CAUCHO Y PLASTICO	1,204,835.00	11,258,840.56
2353	LLANTAS Y NEUMATICOS	0.00	133,041.78
235301	LLANTAS Y NEUMATICOS	0.00	133,041.78
2354	ARTICULOS DE CAUCHO	0.00	14,541.63
235401	ARTICULOS DE CAUCHO	0.00	14,541.63
2355	ARTICULOS DE PLASTICO	1,204,835.00	11,111,257.15
235501	ARTICULOS DE PLASTICO	1,204,835.00	11,111,257.15
236	PRODUCTOS DE MINERALES, METALICOS Y NO METALICOS	0.00	522,067.27
2361	PRODUCTOS DE CEMENTO, CAL, ASBESTO, YESO Y ARCILLA	0.00	4,795.00
236101	PRODUCTOS DE CEMENTO	0.00	4,795.00
2362	PRODUCTOS DE VIDRIO, LOZA Y PORCELANA	0.00	63,165.24
236201	PRODUCTOS DE VIDRIO	0.00	55,101.00
236203	PRODUCTOS DE PORCELANA	0.00	8,064.24
2363	PRODUCTOS METALICOS Y SUS DERIVADOS	0.00	454,107.03
236301	PRODUCTOS FERROSOS	0.00	42.00
236302	PRODUCTOS NO FERROSOS	0.00	60.00
236303	ESTRUCTURAS METALICAS ACABADAS	0.00	414,247.59
236304	HERRAMIENTAS MENORES	0.00	36,402.84
236306	ACCESORIOS DE METAL	0.00	3,354.60
237	COMBUSTIBLES, LUBRICANTES, PRODUCTOS QUIMICOS Y CONEXOS	9,014,655.00	30,386,301.52
2371	COMBUSTIBLES Y LUBRICANTES	9,014,655.00	4,855,138.97



Junta Central Electoral

PRESUPUESTO

CLASIFICACION INSTITUCIONAL POR OBJETO DEL GASTO EJECUCION CONSOLIDADA DE GASTOS INSTITUCIONALES

Del 01/04/2017 Al 30/04/2017

RD\$

OBJETO	DETALLE	PRESUPUESTO RECIBIDO	PRESUPUESTO EJECUTADO
237101	GASOLINA	3,019,108.00	514,934.39
237102	GASOIL	5,995,547.00	4,335,737.38
237105	ACEITES Y GRASAS	0.00	4,467.20
2372	PRODUCTOS QUIMICOS Y CONEXOS	0.00	25,531,162.55
237203	PRODUCTOS QUIMICOS DE USO PERSONAL (DESINFECTANTES Y LIM	0.00	391,179.41
237205	INSECTICIDAS, FUMIGANTES Y OTROS	0.00	180.00
237206	PINTURAS, BARNICES, LACAS, DILUYENTES Y ABSORBENTES PARA P	0.00	782,919.63
237207	TINTAS Y TONERS PARA FOTOCOPIADORAS	0.00	113,549.04
237208	TINTAS Y TONERS PARA FAX Y DUPLICADORAS	0.00	105,392.88
237209	TINTAS Y TONERS PARA IMPRESORAS Y SCANERS	0.00	23,892,518.01
237299	OTROS PRODUCTOS QUIMICOS Y CONEXOS	0.00	245,423.58
239	PRODUCTOS Y UTILES VARIOS	0.00	2,494,404.84
2391	MATERIAL PARA LIMPIEZA	0.00	182,991.22
239101	MATERIAL PARA LIMPIEZA	0.00	182,991.22
2392	UTILES DE ESCRITORIO, OFICINA, INFORMATICA Y DE ENSEÑANZA	0.00	1,996,212.43
239201	UTILES DE ESCRITORIO	0.00	1,912,522.01
239203	UTILES RELACIONADOS CON INFORMATICA	0.00	83,690.42
2393	UTILES MENORES MEDICO QUIRURGICOS	0.00	44,250.00
239301	UTILES MENORES MEDICO QUIRURGICOS	0.00	44,250.00
2395	UTILES DE COCINA Y COMEDOR	0.00	57,451.96
239501	UTILES DE COCINA Y COMEDOR	0.00	57,451.96
2396	PRODUCTOS ELECTRICOS Y AFINES	0.00	193,772.50
239601	PRODUCTOS ELECTRICOS Y AFINES	0.00	193,772.50
2398	OTROS REPUESTOS Y ACCESORIOS MENORES	0.00	3,872.00
239801	OTROS REPUESTOS Y ACCESORIOS MENORES	0.00	3,872.00
2399	PRODUCTOS Y UTILES VARIOS N.I.P.	0.00	15,854.73
239901	PRODUCTOS Y UTILES VARIOS NO IDENTIFICADOS PRECEDENTEMEN	0.00	15,854.73



Junta Central Electoral

PRESUPUESTO

CLASIFICACION INSTITUCIONAL POR OBJETO DEL GASTO EJECUCION CONSOLIDADA DE GASTOS INSTITUCIONALES

Del 01/04/2017 Al 30/04/2017

RD\$

OBJETO	DETALLE	PRESUPUESTO RECIBIDO	PRESUPUESTO EJECUTADO
24	TRANSFERENCIAS CORRIENTES	1,152,977.00	4,559,531.82
241	TRANSFERENCIAS CORRIENTES AL SECTOR PRIVADO	1,152,977.00	4,559,531.82
2412	AYUDAS Y DONACIONES A PERSONAS	431,757.00	954,531.82
241201	AYUDAS Y DONACIONES PROGRAMADAS A HOGARES Y PERSONAS	0.00	5,000.00
241202	AYUDAS Y DONACIONES OCASIONALES A HOGARES Y PERSONAS	431,757.00	949,531.82
2414	BECAS Y VIAJES DE ESTUDIOS	721,220.00	3,575,000.00
241401	BECAS NACIONALES	721,220.00	3,575,000.00
2416	TRANSFERENCIAS CORRIENTES A ASOCIACIONES SIN FINES DE LUC	0.00	30,000.00
241601	TRANSFERENCIAS CORRIENTES A ASOCIACIONES SIN FINES DE LUC	0.00	30,000.00
26	BIENES MUEBLES, INMUEBLES E INTANGIBLES	0.00	9,688,573.77
261	MOBILIARIO Y EQUIPO	0.00	7,474,854.21
2611	MUEBLES DE OFICINA Y ESTANTERIA	0.00	2,506,344.61
261101	MUEBLES DE OFICINA Y ESTANTERIA	0.00	2,506,344.61
2612	MUEBLES DE ALOJAMIENTO, EXCEPTO DE OFICINA Y ESTANTERIA	0.00	38,940.26
261201	MUEBLES DE ALOJAMIENTO, EXCEPTO DE OFICINA Y ESTANTERIA	0.00	38,940.26
2613	EQUIPO COMPUTACIONAL	0.00	4,425,617.85
261301	EQUIPO COMPUTACIONAL	0.00	4,425,617.85
2617	ELECTRODOMÉSTICOS	0.00	419,723.30
261701	ELECTRODOMESTICOS	0.00	419,723.30
2619	OTROS MOBILIARIOS Y EQUIPOS NO IDENTIFICADOS PRECEDENTEMENTE	0.00	84,228.19
261901	OTROS MOBILIARIOS Y EQUIPOS NO IDENTIFICADOS PRECEDENTEMENTE	0.00	84,228.19
262	MOBILIARIO Y EQUIPO EDUCACIONAL Y RECREATIVO	0.00	196,202.73
2621	EQUIPOS Y APARATOS AUDIOVISUALES	0.00	196,202.73
262101	EQUIPOS Y APARATOS AUDIOVISUALES	0.00	196,202.73
265	MAQUINARIA, OTROS EQUIPOS Y HERRAMIENTAS	0.00	2,017,516.83
2655	EQUIPO DE COMUNICACION, TELECOMUNICACIONES Y SEÑALAMIENTO	0.00	4,177.20
265501	EQUIPO DE COMUNICACION, TELECOMUNICACIONES Y SEÑALAMIENTO	0.00	4,177.20



Junta Central Electoral
PRESUPUESTO

CLASIFICACION INSTITUCIONAL POR OBJETO DEL GASTO
EJECUCION CONSOLIDADA DE GASTOS INSTITUCIONALES

Del 01/04/2017 Al 30/04/2017

RD\$

OBJETO	DETALLE	PRESUPUESTO RECIBIDO	PRESUPUESTO EJECUTADO
2656	EQUIPO DE GENERACION ELECTRICA, APARATOS Y ACCESORIOS ELI	0.00	2,013,339.63
265601	EQUIPO DE GENERACION ELECTRICA, APARATOS Y ACCESORIOS ELI	0.00	2,013,339.63
27	OBRAS	0.00	35,887,065.39
271	OBRAS EN EDIFICACIONES	0.00	35,887,065.39
2712	OBRAS PARA EDIFICACION NO RESIDENCIAL	0.00	35,887,065.39
271201	OBRAS PARA EDIFICACION NO RESIDENCIAL	0.00	35,887,065.39
29	GASTOS FINANCIEROS	0.00	2,462,034.83
291	INTERESES DE LA DEUDA PUBLICA INTERNA	0.00	2,462,034.83
2911	INTERESES DE LA DEUDA PUBLICA INTERNA DE CORTO PLAZO	0.00	1,250,000.00
291101	INTERESES DE LA DEUDA PUBLICA INTERNA DE CORTO PLAZO	0.00	1,250,000.00
2912	INTERESES DE LA DEUDA PUBLICA INTERNA DE LARGO PLAZO	0.00	1,212,034.83
291201	INTERESES DE LA DEUDA PUBLICA INTERNA DE LARGO PLAZO	0.00	1,212,034.83
41	APLICACIONES FINANCIERAS	0.00	5,385,711.06
412	DISMINUCION DE PASIVOS	0.00	5,385,711.06
4123	AMORTIZACIÓN DE PRÉSTAMOS	0.00	5,385,711.06
412303	AMORTIZACIÓN DE PRÉSTAMOS DE LARGO PLAZO NO CORRIENTES I	0.00	5,385,711.06
TOTALES		354,241,245.00	488,657,611.15



Junta Central Electoral
Garantía de Identidad y Democracia

PRESUPUESTO EJECUTADO

CLASIFICACION INSTITUCIONAL POR OBJETO DEL GASTO Y APLICACIONES FINANCIERAS

DEL 1ro. AL 30 DE ABRIL 2017



Junta Central Electoral

PRESUPUESTO

CLASIFICACION INSTITUCIONAL POR OBJETO DEL GASTO Y APLICACIONES FINANCIERAS

EJECUCION CONSOLIDADA DE GASTOS INSTITUCIONALES

Del 01/04/2017 Al 30/04/2017

RD\$

OBJETO	DETALLE	PRESUPUESTO RECIBIDO	PRESUPUESTO EJECUTADO
GASTOS CORRIENTES		354,241,245.00	437,696,260.93
21	SERVICIOS PERSONALES	269,724,091.00	239,895,471.44
211	REMUNERACIONES	225,635,132.00	210,488,519.38
2111	REMUNERACIONES AL PERSONAL FIJO	194,651,413.00	186,948,140.73
211101	SUELDOS FIJOS	194,651,413.00	186,948,140.73
2112	REMUNERACIONES AL PERSONAL CON CARACTER TRANSITORIO	4,059,142.00	3,631,075.76
211201	SUELDOS AL PERSONAL CONTRATADO Y/O IGUALADO	3,007,812.00	0.00
211202	SUELDOS DE PERSONAL NOMINAL	413,898.00	3,250,412.50
211203	SUPLENCIAS	637,432.00	380,663.26
2114	SUELDO ANUAL NO. 13	26,924,577.00	0.00
211401	SUELDO ANUAL NO. 13 (REGALIA PASCUAL)	26,924,577.00	0.00
2115	PRESTACIONES ECONOMICAS	0.00	19,909,302.89
211501	PRESTACIONES ECONOMICAS	0.00	921,500.00
211503	PRESTACION LABORAL POR DESVINCULACION	0.00	18,084,316.60
211504	VACACIONES NO DISFRUTADAS	0.00	903,486.29
212	SOBRESUELDOS	30,208,371.00	23,653,310.70
2121	PRIMAS POR ANTIGUEDAD	19,221,885.00	19,756,090.37
212101	PRIMAS POR ANTIGUEDAD	19,221,885.00	19,756,090.37
2122	COMPENSACION	10,986,486.00	3,897,220.33
212202	COMPENSACION POR HORAS EXTRAORDINARIAS	5,536,489.00	0.00
212205	COMPENSACION SERVICIOS DE SEGURIDAD	5,449,997.00	3,897,220.33
213	DIETAS Y GASTOS DE REPRESENTACION	5,204,470.00	4,295,641.00
2131	DIETAS	458,914.00	43,000.00
213101	DIETAS EN EL PAIS	458,914.00	43,000.00



Junta Central Electoral

PRESUPUESTO

CLASIFICACION INSTITUCIONAL POR OBJETO DEL GASTO Y APLICACIONES FINANCIERAS

EJECUCION CONSOLIDADA DE GASTOS INSTITUCIONALES

Del 01/04/2017 Al 30/04/2017

RD\$

OBJETO	DETALLE	PRESUPUESTO RECIBIDO	PRESUPUESTO EJECUTADO
2132	GASTOS DE REPRESENTACION	4,745,556.00	4,252,641.00
213201	GASTOS DE REPRESENTACION EN EL PAIS	4,745,556.00	4,252,641.00
214	GRATIFICACIONES Y BONIFICACIONES	0.00	542,183.96
2141	BONIFICACIONES	0.00	497,000.00
214101	BONIFICACIONES	0.00	497,000.00
2142	OTRAS GRATIFICACIONES Y BONIFICACIONES	0.00	45,183.96
214205	BONO VACACIONAL	0.00	45,183.96
215	CONTRIBUCIONES A LA SEGURIDAD SOCIAL Y RIESGO LABORAL	8,676,118.00	915,816.40
2152	CONTRIBUCIONES AL SEGURO DE PENSIONES	8,676,118.00	6,284.57
215201	CONTRIBUCION AL SEGURO DE PENSIONES	8,676,118.00	6,284.57
2153	CONTRIBUCIONES AL SEGURO DE RIESGO LABORAL	0.00	909,531.83
215301	CONTRIBUCIONES AL SEGURO DE RIESGO LABORAL	0.00	909,531.83
22	SERVICIOS NO PERSONALES	61,577,254.00	136,618,785.45
221	SERVICIOS BASICOS	15,006,861.00	26,831,079.05
2213	TELEFONO LOCAL	8,326,996.00	14,885,270.98
221301	TELEFONO LOCAL	8,326,996.00	14,885,270.98
2214	TELEFAX Y CORREOS	0.00	240,456.74
221401	TELEFAX Y CORREOS	0.00	240,456.74
2215	SERVICIO DE INTERNET Y TELEVISION POR CABLE	19,167.00	1,073,347.28
221501	SERVICIOS DE INTERNET Y TELEVISION POR CABLE	19,167.00	1,073,347.28
2216	ELECTRICIDAD	6,658,198.00	9,982,407.05
221601	ENERGIA ELECTRICA	6,658,198.00	9,982,407.05
2217	AGUA	0.00	570,217.00
221701	AGUA POTABLE	0.00	570,217.00



Junta Central Electoral

PRESUPUESTO

CLASIFICACION INSTITUCIONAL POR OBJETO DEL GASTO Y APLICACIONES FINANCIERAS

EJECUCION CONSOLIDADA DE GASTOS INSTITUCIONALES

Del 01/04/2017 Al 30/04/2017

RD\$

OBJETO	DETALLE	PRESUPUESTO RECIBIDO	PRESUPUESTO EJECUTADO
2218	RECOLECCION DE RESIDUOS SOLIDOS	2,500.00	79,380.00
221801	RECOLECCION DE RESIDUOS SOLIDOS (BASURA)	2,500.00	79,380.00
222	PUBLICIDAD IMPRESION Y ENCUADERNACION	9,167.00	40,632,088.23
2221	PUBLICIDAD Y PROPAGANDA	0.00	40,408,590.10
222101	PUBLICIDAD Y PROPAGANDA	0.00	40,408,590.10
2222	IMPRESION Y ENCUADERNACION	9,167.00	223,498.13
222201	IMPRESION Y ENCUADERNACION	9,167.00	223,498.13
223	VIATICOS	1,446,334.00	5,168,925.25
2231	VIATICOS DENTRO DEL PAIS	1,385,501.00	3,452,016.25
223101	VIATICOS DENTRO DEL PAIS	1,385,501.00	3,452,016.25
2232	VIATICOS FUERA DEL PAIS	60,833.00	1,716,909.00
223201	VIATICOS FUERA DEL PAIS	60,833.00	1,716,909.00
224	TRANSPORTE Y ALMACENAJE	0.00	2,052,840.83
2241	PASAJES	0.00	1,946,332.83
224101	PASAJES PARA TRANSPORTE TERRESTRE	0.00	588,170.06
224102	PASAJES PARA TRANSPORTE AEREOS	0.00	1,358,162.77
2242	FLETES	0.00	81,000.00
224201	FLETES	0.00	81,000.00
2244	PEAJE	0.00	25,508.00
224401	PEAJE	0.00	25,508.00
225	ALQUILERES Y RENTAS	6,815,607.00	11,121,868.87
2251	ALQUILERES Y RENTAS DE EDIFICIOS Y LOCALES	6,815,607.00	3,278,235.81
225101	ALQUILERES Y RENTAS DE EDIFICIOS Y LOCALES	6,815,607.00	3,278,235.81
2254	ALQUILERES DE EQUIPOS DE TRANSPORTE, TRACCION Y ELE'	0.00	7,688,091.36



Junta Central Electoral

PRESUPUESTO

CLASIFICACION INSTITUCIONAL POR OBJETO DEL GASTO Y APLICACIONES FINANCIERAS

EJECUCION CONSOLIDADA DE GASTOS INSTITUCIONALES

Del 01/04/2017 Al 30/04/2017

RD\$

OBJETO	DETALLE	PRESUPUESTO RECIBIDO	PRESUPUESTO EJECUTADO
225401	ALQUILERES DE EQUIPOS DE TRANSPORTE, TRACCION Y ELE	0.00	7,688,091.36
2258	OTROS ALQUILERES	0.00	155,541.70
225801	OTROS ALQUILERES	0.00	155,541.70
226	SEGUROS	31,284,134.00	35,479,740.24
2261	SEGURO DE BIENES INMUEBLES E INFRAESTRUCTURA	0.00	5,077,188.03
226101	SEGURO DE BIENES INMUEBLES E INFRAESTRUCTURA	0.00	5,077,188.03
2262	SEGURO DE BIENES MUEBLES	1,929,166.00	2,988.71
226201	SEGURO DE BIENES MUEBLES	1,929,166.00	2,988.71
2263	SEGUROS DE PERSONAS	29,354,968.00	30,399,563.50
226301	SEGURO MEDICO	29,354,968.00	27,987,683.61
226302	SEGURO DE VIDA	0.00	2,411,879.89
227	SERVICIOS DE CONSERVACION, REPARACIONES MENORES E	1,857,293.00	4,842,268.96
2271	OBRAS MENORES	0.00	269,401.39
227101	OBRAS MENORES EN EDIFICACIONES	0.00	66,000.00
227102	SERVICIOS ESPECIALES DE MANTENIMIENTO Y REPARACION	0.00	203,401.39
2272	REPARACIONES DE MAQUINARIAS Y EQUIPOS	1,857,293.00	4,572,867.57
227204	MANTENIMIENTO Y REPARACION DE EQUIPO DE OFICINA Y ML	0.00	151,517.90
227206	MANTENIMIENTO Y REPARACION DE EQUIPOS DE TRANSPORT	1,857,293.00	4,421,349.67
228	OTROS SERVICIOS NO PERSONALES	5,157,858.00	10,489,974.01
2281	GASTOS JUDICIALES	0.00	139,948.00
228101	GASTOS POR PROCESOS JUDICIALES	0.00	139,948.00
2282	COMISIONES Y GASTOS BANCARIOS	0.00	240,825.97
228201	COMISIONES Y GASTOS BANCARIOS	0.00	240,825.97
2285	FUMIGACION, LAVANDERIA, LIMPIEZA E HIGIENE	0.00	1,596,215.52



Junta Central Electoral

PRESUPUESTO

CLASIFICACION INSTITUCIONAL POR OBJETO DEL GASTO Y APLICACIONES FINANCIERAS

EJECUCION CONSOLIDADA DE GASTOS INSTITUCIONALES

Del 01/04/2017 Al 30/04/2017

RD\$

OBJETO	DETALLE	PRESUPUESTO RECIBIDO	PRESUPUESTO EJECUTADO
228501	FUMIGACION	0.00	1,316,742.58
228503	LIMPIEZA E HIGIENE	0.00	279,472.94
2286	ORGANIZACION DE EVENTOS Y FESTIVIDADES	0.00	1,377,647.68
228601	EVENTOS GENERALES	0.00	551,763.60
228603	ACTUACIONES DEPORTIVAS	0.00	19,200.00
228604	ACTUACIONES ARTISTICAS	0.00	806,684.08
2287	SERVICIOS TECNICOS Y PROFESIONALES	743,292.00	6,742,190.38
228702	SERVICIOS JURIDICOS	0.00	18,880.00
228703	SERVICIOS DE CONTABILIDAD Y AUDITORIA	0.00	89,208.00
228704	SERVICIOS DE CAPACITACION	0.00	24,912.00
228705	SERVICIOS DE INFORMATICA Y SISTEMAS COMPUTARIZADOS	0.00	2,038,958.90
228706	OTROS SERVICIOS TECNICOS PROFESIONALES	743,292.00	4,570,231.48
2288	IMPUESTOS, DERECHOS Y TASAS	0.00	251,470.29
228801	IMPUESTOS	0.00	248,992.29
228803	TASAS	0.00	2,478.00
2289	OTROS GASTOS OPERATIVOS	4,414,566.00	141,676.17
228904	OTROS GASTOS POR INDEMNIZACIONES Y COMPENSACIONES	0.00	20,646.00
228905	OTROS GASTOS OPERATIVOS NO IDENTIFICADOS PRECEDEN	4,414,566.00	121,030.17
23	MATERIALES Y SUMINISTROS	21,786,923.00	54,160,437.39
231	ALIMENTOS Y BEBIDAS PARA PERSONAS	6,075,069.00	4,241,906.58
2311	ALIMENTOS Y BEBIDAS PARA PERSONAS	6,075,069.00	4,101,814.71
231101	ALIMENTOS Y BEBIDAS PARA PERSONAS	6,075,069.00	4,101,814.71
2312	ALIMENTOS PARA ANIMALES	0.00	230.00
231201	ALIMENTOS PARA ANIMALES	0.00	230.00



Junta Central Electoral

PRESUPUESTO

CLASIFICACION INSTITUCIONAL POR OBJETO DEL GASTO Y APLICACIONES FINANCIERAS

EJECUCION CONSOLIDADA DE GASTOS INSTITUCIONALES

Del 01/04/2017 Al 30/04/2017

RD\$

OBJETO	DETALLE	PRESUPUESTO RECIBIDO	PRESUPUESTO EJECUTADO
2313	PRODUCTOS AGROFORESTALES Y PECUARIOS	0.00	38,246.00
231303	PRODUCTOS FORESTALES	0.00	38,246.00
2314	MADERA, CORCHO Y SUS MANUFACTURAS	0.00	101,615.87
231401	MADERA, CORCHO Y SUS MANUFACTURAS	0.00	101,615.87
232	TEXTILES Y VESTUARIOS	359,967.00	1,103,801.40
2321	HILADOS Y TELAS	0.00	1,590.13
232101	HILADOS Y TELAS	0.00	1,590.13
2322	ACABADOS TEXTILES	0.00	120,562.55
232201	ACABADOS TEXTILES	0.00	120,562.55
2323	PRENDAS DE VESTIR	359,967.00	973,658.72
232301	PRENDAS DE VESTIR	359,967.00	973,658.72
2324	CALZADOS	0.00	7,990.00
232401	CALZADOS	0.00	7,990.00
233	PRODUCTOS DE PAPEL, CARTON E IMPRESOS	5,132,397.00	4,153,115.22
2331	PAPEL DE ESCRITORIO	458,333.00	2,141,075.83
233101	PAPEL DE ESCRITORIO	458,333.00	2,141,075.83
2332	PRODUCTOS DE PAPEL Y CARTON	1,327,666.00	1,738,104.58
233201	PRODUCTOS DE PAPEL Y CARTON	1,327,666.00	1,738,104.58
2333	PRODUCTOS DE ARTES GRAFICAS	3,346,398.00	237,106.81
233301	PRODUCTOS DE ARTES GRAFICAS	3,346,398.00	237,106.81
2334	LIBROS, REVISTAS Y PERIODICOS	0.00	36,828.00
233401	LIBROS, REVISTAS Y PERIODICOS	0.00	36,828.00
235	PRODUCTOS DE CUERO, CAUCHO Y PLASTICO	1,204,835.00	11,258,840.56
2353	LLANTAS Y NEUMATICOS	0.00	133,041.78



Junta Central Electoral

PRESUPUESTO

CLASIFICACION INSTITUCIONAL POR OBJETO DEL GASTO Y APLICACIONES FINANCIERAS

EJECUCION CONSOLIDADA DE GASTOS INSTITUCIONALES

Del 01/04/2017 Al 30/04/2017

RD\$

OBJETO	DETALLE	PRESUPUESTO RECIBIDO	PRESUPUESTO EJECUTADO
235301	LLANTAS Y NEUMATICOS	0.00	133,041.78
2354	ARTICULOS DE CAUCHO	0.00	14,541.63
235401	ARTICULOS DE CAUCHO	0.00	14,541.63
2355	ARTICULOS DE PLASTICO	1,204,835.00	11,111,257.15
235501	ARTICULOS DE PLASTICO	1,204,835.00	11,111,257.15
236	PRODUCTOS DE MINERALES, METALICOS Y NO METALICOS	0.00	522,067.27
2361	PRODUCTOS DE CEMENTO, CAL, ASBESTO, YESO Y ARCILLA	0.00	4,795.00
236101	PRODUCTOS DE CEMENTO	0.00	4,795.00
2362	PRODUCTOS DE VIDRIO, LOZA Y PORCELANA	0.00	63,165.24
236201	PRODUCTOS DE VIDRIO	0.00	55,101.00
236203	PRODUCTOS DE PORCELANA	0.00	8,064.24
2363	PRODUCTOS METALICOS Y SUS DERIVADOS	0.00	454,107.03
236301	PRODUCTOS FERROSOS	0.00	42.00
236302	PRODUCTOS NO FERROSOS	0.00	60.00
236303	ESTRUCTURAS METALICAS ACABADAS	0.00	414,247.59
236304	HERRAMIENTAS MENORES	0.00	36,402.84
236306	ACCESORIOS DE METAL	0.00	3,354.60
237	COMBUSTIBLES, LUBRICANTES, PRODUCTOS QUIMICOS Y CONEXOS	9,014,655.00	30,386,301.52
2371	COMBUSTIBLES Y LUBRICANTES	9,014,655.00	4,855,138.97
237101	GASOLINA	3,019,108.00	514,934.39
237102	GASOIL	5,995,547.00	4,335,737.38
237105	ACEITES Y GRASAS	0.00	4,467.20
2372	PRODUCTOS QUIMICOS Y CONEXOS	0.00	25,531,162.55
237203	PRODUCTOS QUIMICOS DE USO PERSONAL (DESINFECTANTES)	0.00	391,179.41



Junta Central Electoral

PRESUPUESTO

CLASIFICACION INSTITUCIONAL POR OBJETO DEL GASTO Y APLICACIONES FINANCIERAS

EJECUCION CONSOLIDADA DE GASTOS INSTITUCIONALES

Del 01/04/2017 Al 30/04/2017

RD\$

OBJETO	DETALLE	PRESUPUESTO RECIBIDO	PRESUPUESTO EJECUTADO
237205	INSECTICIDAS, FUMIGANTES Y OTROS	0.00	180.00
237206	PINTURAS, BARNICES, LACAS, DILUYENTES Y ABSORBENTES I	0.00	782,919.63
237207	TINTAS Y TONERS PARA FOTOCOPIADORAS	0.00	113,549.04
237208	TINTAS Y TONERS PARA FAX Y DUPLICADORAS	0.00	105,392.88
237209	TINTAS Y TONERS PARA IMPRESORAS Y SCANERS	0.00	23,892,518.01
237299	OTROS PRODUCTOS QUIMICOS Y CONEXOS	0.00	245,423.58
239	PRODUCTOS Y UTILES VARIOS	0.00	2,494,404.84
2391	MATERIAL PARA LIMPIEZA	0.00	182,991.22
239101	MATERIAL PARA LIMPIEZA	0.00	182,991.22
2392	UTILES DE ESCRITORIO, OFICINA, INFORMATICA Y DE ENSEÑA	0.00	1,996,212.43
239201	UTILES DE ESCRITORIO	0.00	1,912,522.01
239203	UTILES RELACIONADOS CON INFORMATICA	0.00	83,690.42
2393	UTILES MENORES MEDICO QUIRURGICOS	0.00	44,250.00
239301	UTILES MENORES MEDICO QUIRURGICOS	0.00	44,250.00
2395	UTILES DE COCINA Y COMEDOR	0.00	57,451.96
239501	UTILES DE COCINA Y COMEDOR	0.00	57,451.96
2396	PRODUCTOS ELECTRICOS Y AFINES	0.00	193,772.50
239601	PRODUCTOS ELECTRICOS Y AFINES	0.00	193,772.50
2398	OTROS REPUESTOS Y ACCESORIOS MENORES	0.00	3,872.00
239801	OTROS REPUESTOS Y ACCESORIOS MENORES	0.00	3,872.00
2399	PRODUCTOS Y UTILES VARIOS N.I.P.	0.00	15,854.73
239901	PRODUCTOS Y UTILES VARIOS NO IDENTIFICADOS PRECEDEN	0.00	15,854.73
24	TRANSFERENCIAS CORRIENTES	1,152,977.00	4,559,531.82
241	TRANSFERENCIAS CORRIENTES AL SECTOR PRIVADO	1,152,977.00	4,559,531.82



Junta Central Electoral

PRESUPUESTO

CLASIFICACION INSTITUCIONAL POR OBJETO DEL GASTO Y APLICACIONES FINANCIERAS

EJECUCION CONSOLIDADA DE GASTOS INSTITUCIONALES

Del 01/04/2017 Al 30/04/2017

RD\$

OBJETO	DETALLE	PRESUPUESTO RECIBIDO	PRESUPUESTO EJECUTADO
2412	AYUDAS Y DONACIONES A PERSONAS	431,757.00	954,531.82
241201	AYUDAS Y DONACIONES PROGRAMADAS A HOGARES Y PERSONAS	0.00	5,000.00
241202	AYUDAS Y DONACIONES OCASIONALES A HOGARES Y PERSONAS	431,757.00	949,531.82
2414	BECAS Y VIAJES DE ESTUDIOS	721,220.00	3,575,000.00
241401	BECAS NACIONALES	721,220.00	3,575,000.00
2416	TRANSFERENCIAS CORRIENTES A ASOCIACIONES SIN FINES DE INTERES PUBLICO	0.00	30,000.00
241601	TRANSFERENCIAS CORRIENTES A ASOCIACIONES SIN FINES DE INTERES PUBLICO	0.00	30,000.00
29	GASTOS FINANCIEROS	0.00	2,462,034.83
291	INTERESES DE LA DEUDA PUBLICA INTERNA	0.00	2,462,034.83
2911	INTERESES DE LA DEUDA PUBLICA INTERNA DE CORTO PLAZO	0.00	1,250,000.00
291101	INTERESES DE LA DEUDA PUBLICA INTERNA DE CORTO PLAZO	0.00	1,250,000.00
2912	INTERESES DE LA DEUDA PUBLICA INTERNA DE LARGO PLAZO	0.00	1,212,034.83
291201	INTERESES DE LA DEUDA PUBLICA INTERNA DE LARGO PLAZO	0.00	1,212,034.83
GASTOS DE CAPITAL		0.00	45,575,639.16
26	BIENES MUEBLES, INMUEBLES E INTANGIBLES	0.00	9,688,573.77
261	MOBILIARIO Y EQUIPO	0.00	7,474,854.21
2611	MUEBLES DE OFICINA Y ESTANTERIA	0.00	2,506,344.61
261101	MUEBLES DE OFICINA Y ESTANTERIA	0.00	2,506,344.61
2612	MUEBLES DE ALOJAMIENTO, EXCEPTO DE OFICINA Y ESTANTERIA	0.00	38,940.26
261201	MUEBLES DE ALOJAMIENTO, EXCEPTO DE OFICINA Y ESTANTERIA	0.00	38,940.26
2613	EQUIPO COMPUTACIONAL	0.00	4,425,617.85
261301	EQUIPO COMPUTACIONAL	0.00	4,425,617.85
2617	ELECTRODOMESTICOS	0.00	419,723.30
261701	ELECTRODOMESTICOS	0.00	419,723.30



Junta Central Electoral

PRESUPUESTO

CLASIFICACION INSTITUCIONAL POR OBJETO DEL GASTO Y APLICACIONES FINANCIERAS

EJECUCION CONSOLIDADA DE GASTOS INSTITUCIONALES

Del 01/04/2017 Al 30/04/2017

RD\$

OBJETO	DETALLE	PRESUPUESTO RECIBIDO	PRESUPUESTO EJECUTADO
2619	OTROS MOBILIARIOS Y EQUIPOS NO IDENTIFICADOS PRECEDE	0.00	84,228.19
261901	OTROS MOBILIARIOS Y EQUIPOS NO IDENTIFICADOS PRECEDE	0.00	84,228.19
262	MOBILIARIO Y EQUIPO EDUCACIONAL Y RECREATIVO	0.00	196,202.73
2621	EQUIPOS Y APARATOS AUDIOVISUALES	0.00	196,202.73
262101	EQUIPOS Y APARATOS AUDIOVISUALES	0.00	196,202.73
265	MAQUINARIA, OTROS EQUIPOS Y HERRAMIENTAS	0.00	2,017,516.83
2655	EQUIPO DE COMUNICACION, TELECOMUNICACIONES Y SEÑAL	0.00	4,177.20
265501	EQUIPO DE COMUNICACION, TELECOMUNICACIONES Y SEÑAL	0.00	4,177.20
2656	EQUIPO DE GENERACION ELECTRICA, APARATOS Y ACCESOR	0.00	2,013,339.63
265601	EQUIPO DE GENERACION ELECTRICA, APARATOS Y ACCESOR	0.00	2,013,339.63
27	OBRAS	0.00	35,887,065.39
271	OBRAS EN EDIFICACIONES	0.00	35,887,065.39
2712	OBRAS PARA EDIFICACION NO RESIDENCIAL	0.00	35,887,065.39
271201	OBRAS PARA EDIFICACION NO RESIDENCIAL	0.00	35,887,065.39
TOTAL GASTOS CORRIENTE Y DE CAPITAL		354,241,245.00	483,271,900.09
APLICACIONES FINANCIERAS--		0.00	5,385,711.06
41	APLICACIONES FINANCIERAS	0.00	5,385,711.06
412	DISMINUCION DE PASIVOS	0.00	5,385,711.06
4123	AMORTIZACIÓN DE PRÉSTAMOS	0.00	5,385,711.06
412303	AMORTIZACIÓN DE PRÉSTAMOS DE LARGO PLAZO NO CORRIE	0.00	5,385,711.06
TOTAL GASTO + APLICACIONES		354,241,245.00	488,657,611.15



Junta Central Electoral
Garantía de Identidad y Democracia

PRESUPUESTO EJECUTADO

DETALLE POR UNIDAD EJECUTORA DE LA EJECUCION PRESUPUESTARIA

DEL 1ro. AL 30 DE ABRIL 2017

JUNTA CENTRAL ELECTORAL
DIRECCION FINANCIERA
UNIDAD DE PRESUPUESTO INSTITUCIONAL
PRESUPUESTO EJECUTADO
REPORTE POR UNIDAD EJECUTORA DE LA EJECUCION PRESUPUESTARIA
DEL 01/04/2017 AL 30/04/2017
RD\$

UNIDAD EJECUTORA	MONTO EJECUTADO
TOTAL GENERAL EJECUTADO	488,657,611.15
OFICIALIAS DEL ESTADO CIVIL A NIVEL NACIONAL	60,534,941.83
JUNTAS ELECTORALES MUNICIPALES A NIVEL NACIONAL	43,806,829.60
DIRECCIÓN DE CEDULACIÓN	38,809,633.04
DIRECCION GENERAL ADMINISTRATIVA	33,352,954.56
DIRECCIÓN DE RECURSOS HUMANOS	32,936,127.14
DIRECCIÓN DE COMUNICACIONES	30,754,683.20
CENTROS DE CEDULACION A NIVEL NACIONAL	26,123,076.50
PLENO Y DESPACHOS MAGISTRADOS JUNTA CENTRAL ELECTORAL	23,470,447.53
PLAN DE RETIRO, PENSIONES Y JUBILACIONES	21,260,454.43
DIRECCIÓN DE INFORMÁTICA	14,658,106.35
DIRECCIÓN FINANCIERA	10,749,550.15
DIRECCIÓN DE INSPECTORÍA	10,037,988.73
DIVISIÓN DE TRANSPORTACIÓN	9,189,722.27
OFICINA PARA EL REGISTRO DE ELECTORES EN EL EXTERIOR	8,159,083.56
DIRECCIÓN DE SEGURIDAD CIVIL	8,087,127.99
DIVISIÓN DE SERVICIOS ELÉCTRICOS	8,033,518.54
UNIDAD REMODELACIÓN DE OFICIALÍAS	7,793,922.38
DIRECCIÓN NACIONAL DE ELECCIONES	7,285,971.27
DIRECCIÓN NACIONAL DE REGISTRO ELECTORAL	7,093,599.59
DIVISIÓN DE ALMACÉN	7,029,011.65
ESCUELA NACIONAL DE FORMACIÓN ELECTORAL	6,794,439.51
OFICINA CENTRAL DEL ESTADO CIVIL	5,681,059.40
CENTROS DE SERVICIOS A NIVEL NACIONAL	4,907,415.05
UNIDAD CENTRAL DE DECLARACIONES TARDÍAS DE NACIMIENTO	4,455,687.29
DIRECCIÓN NACIONAL DE REGISTRO DEL ESTADO CIVIL	4,396,383.80
CONSULTORÍA JURÍDICA	3,847,463.94
DIRECCIÓN DE AUDITORÍA GENERAL	3,554,416.25

JUNTA CENTRAL ELECTORAL
DIRECCION FINANCIERA
UNIDAD DE PRESUPUESTO INSTITUCIONAL
PRESUPUESTO EJECUTADO
REPORTE POR UNIDAD EJECUTORA DE LA EJECUCION PRESUPUESTARIA
DEL 01/04/2017 AL 30/04/2017
RD\$

UNIDAD EJECUTORA	MONTO EJECUTADO
DIRECCIÓN DE PROTOCOLO	3,480,952.81
POLICIA MILITAR ELECTORAL	2,978,136.45
DIVISIÓN DE SERVICIOS GENERALES	2,967,865.30
DEPARTAMENTO DE LOGÍSTICA ELECTORAL	2,812,498.98
UNIDAD ESPECIAL SOPORTE DE OFICIALÍAS	2,486,926.82
COORDINACIÓN Y APOYO DE JUNTAS ELECTORALES	2,375,406.39
DIVISIÓN DE MAYORDOMÍA	2,020,653.56
OFICINA VOTO DEL DOMINICANO EN EL EXTERIOR	2,011,617.37
UNIDAD DE DIGITALIZACION DE ACTAS	1,770,491.19
DIVISIÓN DE COMPRAS	1,738,506.09
OFICINA DE ACCESO A LA INFORMACIÓN PÚBLICA	1,664,135.38
SECRETARÍA GENERAL	1,564,957.93
CENTRO DE DIGITALIZACIÓN E INDEXACIÓN DE ACTAS	1,156,490.91
DEPARTAMENTO DE PARTIDOS POLÍTICOS	1,108,353.46
DIVISION DE SOPORTE TECNICO	1,040,402.02
UNIDAD DE GESTION DE CALIDAD Y GUARDIAN DE LA MARCA	1,033,654.60
UNIDAD DE TRÁMITES ADMINISTRATIVOS DE LA PRESIDENCIA	1,005,388.66
UNIDAD DE LITIGIOS	978,447.25
DEPARTAMENTO DE PLANIFICACION Y DESARROLLO	867,986.19
OFICINA DE SUPERVISION GENERAL DE OBRAS	787,430.20
DELEGACIÓN REGISTRO DE DEFUNCIONES A NIVEL NACIONAL	766,513.22
DIVISIÓN DE DESARROLLO DE SISTEMAS	642,222.79
RELACIONES INTERNACIONALES	602,054.00
DIVISIÓN DE IMPRESOS	562,831.24
SECCIÓN DE ARCHIVO DE CÉDULA VIEJA	467,728.66
DEPARTAMENTO DE PRENSA Y PUBLICIDAD	441,885.06
DISPENSARIO MÉDICO / PRIMEROS AUXILIOS	429,887.20
SECCIÓN DE INVENTARIO	410,907.39

JUNTA CENTRAL ELECTORAL
DIRECCION FINANCIERA
UNIDAD DE PRESUPUESTO INSTITUCIONAL
PRESUPUESTO EJECUTADO
REPORTE POR UNIDAD EJECUTORA DE LA EJECUCION PRESUPUESTARIA
DEL 01/04/2017 AL 30/04/2017
RD\$

UNIDAD EJECUTORA	MONTO EJECUTADO
DEPARTAMENTO PUBLICACIONES	408,886.76
SECCION DE RECONSTRUCCION Y COPIAS DE LIBROS	407,562.25
DIVISIÓN DE ESTADÍSTICAS	397,794.46
UNIDAD DE PROCESAMIENTO DE EXPEDIENTES	385,557.25
DIVISIÓN DE ARCHIVO ADMINISTRATIVO	384,884.45
PROYECTO AUTOMATIZACIÓN DE REGISTRO CIVIL	331,800.00
COMISIÓN DE OFICIALÍAS DEL ESTADO CIVIL	330,364.66
UNIDAD DE OPINIÓN Y ASESORÍA LEGAL	291,477.00
ENCUADERNACIÓN Y FILIACIÓN DE LIBROS	284,844.50
DIVISION DE CONTABILIDAD GENERAL	228,910.00
PROYECTO CAPTURA DE DATOS BIOMÉTRICOS	227,664.96
SERVICIOS DEL EXTERIOR	203,557.72
COMISIÓN DE SUPERVISORA DE OBRAS	195,756.23
UNIDAD DE ENLACE COMUNITARIO	185,463.69
DIVISIÓN DE INFORMACIÓN CIUDADANA	176,400.00
DIVISIÓN DE CORRESPONDENCIA	166,400.00
UNIDAD DE PRESUPUESTO INSTITUCIONAL	164,521.50
COMISIÓN DE COMPRAS Y LICITACIONES	144,984.23
DEPARTAMENTO DE RELACIONES PÚBLICAS	129,668.75
SECCIÓN DE CARPINTERÍA	120,150.00
SECCIÓN DE NÓMINAS D.F.	88,588.50
FONOJUNTA	77,940.00
DIVISIÓN DE IDENTIDAD DE MILITARES Y EXTRANJEROS	75,000.00
TALLER DE MECÁNICA GENERAL	68,250.00
JARDINERIA	59,400.00
UNIDAD MOVIL DE CAPTURA DE DATOS BIOMETRICOS	40,500.00
SOPORTE AL USUARIO	38,640.00
COMISIÓN DE INHABILITADOS Y CANCELADOS	20,000.00

JUNTA CENTRAL ELECTORAL
DIRECCION FINANCIERA
UNIDAD DE PRESUPUESTO INSTITUCIONAL
PRESUPUESTO EJECUTADO
REPORTE POR UNIDAD EJECUTORA DE LA EJECUCION PRESUPUESTARIA
DEL 01/04/2017 AL 30/04/2017

RD\$

UNIDAD EJECUTORA	MONTO EJECUTADO
DEPARTAMENTO DE EDUCACIÓN ELECTORAL	19,470.00
COMISIÓN DE RECONSTRUCCIÓN DE ACTAS	18,000.00
DIVISION DE CONTROL FINANCIERO Y TESORERIA	2,807.57
SERVICIOS ADUANALES	2,620.00
SOPORTE AL PLAN DE NATURALIZACION DE EXTRANJEROS	1,800.00



Junta Central Electoral
Garantía de Identidad y Democracia

PRESUPUESTO EJECUTADO

DETALLE POR UBICACION GEOGRAFICA DE LA EJECUCION PRESUPUESTARIA

DEL 1ro. AL 30 DE ABRIL 2017

JUNTA CENTRAL ELECTORAL
DIRECCION FINANCIERA
UNIDAD DE PRESUPUESTO INSTITUCIONAL
PRESUPUESTO EJECUTADO
REPORTE POR UBICACIÓN GEOGRAFICA DE LA EJECUCION PRESUPUESTARIA
DEL 01/04/2017 AL 30/04/2017

RD\$

UBICACIÓN GEOGRAFICA	MONTO EJECUTADO
TOTAL GENERAL EJECUTADO	488,657,611.15
DISTRITO NACIONAL	357,483,749.36
AZUA	9,346,651.66
SANTIAGO DE LOS CABALLEROS	8,076,071.37
SANTO DOMINGO NORTE	6,887,859.62
SANTO DOMINGO ESTE	5,766,902.62
VERON PUNTA CANA	5,244,015.65
SAN GREGORIO DE NIGUA	4,138,082.92
SANTO DOMINGO OESTE	2,885,298.02
CAYETANO GERMOSEN	2,717,954.32
IMBERT	2,549,888.02
SAN FRANCISCO DE MACORIS	2,472,823.65
LA ROMANA	2,274,842.45
SAMANA	2,204,601.92
SANCHEZ	2,197,633.52
LA VEGA	1,826,252.34
PUERTO PLATA	1,683,927.84
SAN CRISTOBAL	1,670,741.04
MOCA	1,530,882.52
SAN PEDRO DE MACORIS	1,476,808.79
NEW YORK	1,466,666.25
BARAHONA	1,424,633.19
MIAMI	1,384,040.50
MAO, VALVERDE	1,189,348.57
BANI	1,166,770.89
BOSTON	1,095,428.53
SAN JUAN DE LA MAGUANA	1,071,421.64
HIGUEY	996,763.61

JUNTA CENTRAL ELECTORAL
DIRECCION FINANCIERA
UNIDAD DE PRESUPUESTO INSTITUCIONAL
PRESUPUESTO EJECUTADO
REPORTE POR UBICACIÓN GEOGRAFICA DE LA EJECUCION PRESUPUESTARIA
DEL 01/04/2017 AL 30/04/2017

RD\$

UBICACIÓN GEOGRAFICA	MONTO EJECUTADO
BONAO	970,891.75
COTUI	890,026.45
MADRID	862,380.00
NAGUA	861,077.29
VILLA GONZALEZ	689,445.30
LOS ALCARRIZOS	675,629.62
LAS MATAS DE FARFAN	665,185.13
BOCA CHICA	662,882.45
JIMANI	631,922.41
NEYBA	631,405.05
TAMAYO	605,805.43
SOSUA	604,526.04
YAMASA	598,639.58
MONTE PLATA	591,075.81
BARCELONA	585,431.28
SAN JOSE DE OCOA	577,322.38
VILLA TAPIA	574,618.16
BAJOS DE HAINA	567,565.02
COMENDADOR, ELIAS PIÑA	565,881.31
CABRAL	565,466.47
SAN IGNACIO DE SABANETA	546,718.51
HATO MAYOR	540,097.81
LICEY AL MEDIO	536,295.94
VILLA ALTAGRACIA	528,111.00
SALCEDO	520,520.37
DUVERGE	515,917.38
EL SEIBO	515,232.28
PEDERNALES	510,664.87

JUNTA CENTRAL ELECTORAL
DIRECCION FINANCIERA
UNIDAD DE PRESUPUESTO INSTITUCIONAL
PRESUPUESTO EJECUTADO
REPORTE POR UBICACIÓN GEOGRAFICA DE LA EJECUCION PRESUPUESTARIA
DEL 01/04/2017 AL 30/04/2017

RD\$

UBICACIÓN GEOGRAFICA	MONTO EJECUTADO
MONTECRISTI	504,965.88
MILANO	501,120.00
TABARA ARRIBA	498,060.55
CONSTANZA	497,096.94
LUPERON	486,548.00
JAMAO AL NORTE	484,319.37
PARAISO	480,932.03
GUAYMATE	480,492.65
JARABACOA	478,975.34
VILLA JARAGUA	477,954.48
ENRIQUILLO	474,187.68
VILLA BISONO (NAVARRETE)	472,336.94
LAS SALINAS	467,336.87
ALTAMIRA	460,529.97
EL PEÑON	453,169.63
JIMA ABAJO	440,523.29
TAMBORIL	438,230.68
VALLEJUELO	435,900.99
TENARES	433,918.47
OVIEDO	427,337.38
SABANA YEGUA	427,094.71
SABANA IGLESIA	425,036.87
SABANA GRANDE DE BOYA	424,559.67
VICENTE NOBLE	421,421.53
BOHECHIO	419,424.92
CRISTOBAL	418,347.72
SABANA DE LA MAR	414,364.50
EL CERCADO	409,702.31

JUNTA CENTRAL ELECTORAL
DIRECCION FINANCIERA
UNIDAD DE PRESUPUESTO INSTITUCIONAL
PRESUPUESTO EJECUTADO
REPORTE POR UBICACIÓN GEOGRAFICA DE LA EJECUCION PRESUPUESTARIA
DEL 01/04/2017 AL 30/04/2017

RD\$

UBICACIÓN GEOGRAFICA	MONTO EJECUTADO
VILLA RIVA	406,762.32
PADRE LAS CASAS	404,812.40
MICHES	403,179.76
BAYAGUANA	400,088.23
DAJABON	394,898.14
PUERTO RICO	393,630.01
PHILADELPHIA	392,768.25
LOMA DE CABRERA	391,081.63
YAGUATE	388,852.30
PIMENTEL	388,746.96
NIZAO	385,969.30
FANTINO	384,665.71
RESTAURACION	379,763.56
SAN VICTOR	378,063.71
LOS CACAOS	375,025.54
PEPILLO SALCEDO	359,387.31
LAS TERRENAS	358,077.70
NEW JERSEY	357,480.66
CEVICOS	352,628.38
VILLA ISABELA	350,745.94
CABRERA	349,104.86
VILLA VASQUEZ	343,503.70
GUAYUBIN	343,029.24
EL VALLE	342,155.82
ESPERANZA	341,986.29
SAN JOSE DE LAS MATAS	341,370.20
POLO, BARAHONA	335,726.66
SAN JOSE DE LOS LLANOS	332,000.00

JUNTA CENTRAL ELECTORAL
DIRECCION FINANCIERA
UNIDAD DE PRESUPUESTO INSTITUCIONAL
PRESUPUESTO EJECUTADO
REPORTE POR UBICACIÓN GEOGRAFICA DE LA EJECUCION PRESUPUESTARIA
DEL 01/04/2017 AL 30/04/2017

RD\$

UBICACIÓN GEOGRAFICA	MONTO EJECUTADO
SABANA LARGA, SAN JOSE DE OCOA	331,746.22
LOS HIDALGOS	330,541.59
ZURICH	330,295.86
PERALTA	329,996.53
SAN ANTONIO DE GUERRA	325,589.24
GALVAN	321,903.73
SAN RAFAEL DEL YUMA	320,239.73
EL LLANO	319,722.62
PARTIDO	317,935.61
CASTAÑUELAS	317,531.41
JUAN DE HERRERA	316,481.47
HONDO VALLE	315,289.13
RAMON SANTANA	314,853.81
EL FACTOR	314,414.57
VILLA LA MATA	313,010.47
VILLA LOS ALMACIGOS	312,554.16
CAMBITA GARABITOS	311,793.78
LA DESCUBIERTA	305,892.40
MELLA	304,947.11
MONCION	303,406.32
BANICA	303,068.25
PIEDRA BLANCA	300,489.58
GUANANICO	296,803.06
JANICO	288,104.76
GASPAR HERNANDEZ	287,527.72
PANAMA	287,052.28
LAS CHARCAS	286,706.14
CASTILLO	285,541.17

JUNTA CENTRAL ELECTORAL
DIRECCION FINANCIERA
UNIDAD DE PRESUPUESTO INSTITUCIONAL
PRESUPUESTO EJECUTADO
REPORTE POR UBICACIÓN GEOGRAFICA DE LA EJECUCION PRESUPUESTARIA
DEL 01/04/2017 AL 30/04/2017

RD\$

UBICACIÓN GEOGRAFICA	MONTO EJECUTADO
LAGUNA SALADA	281,444.26
LAS YAYAS DE VIAJAMA	280,852.63
EUGENIO MARIA DE HOSTOS	275,718.71
RIO SAN JUAN	270,916.27
SABANA GRANDE DE PALENQUE	270,124.94
POSTRER RIO	267,695.61
LAS MATAS DE SANTA CRUZ	266,040.46
PEDRO SANTANA	261,057.53
ORLANDO, FLORIDA	253,613.69
RANCHO ARRIBA	236,239.83
VILLA MONTELLANO	235,839.84
LOS RIOS	230,423.65
ARENOSO	226,998.09
GUAYABAL, PUÑAL	224,525.67
BAITOA	212,261.13
VILLA HERMOSA	203,783.07
EL PINO	190,390.13
ESTEBANIA	186,466.55
MATANZAS	179,585.67
JUAN SANTIAGO	178,923.85
LA CUEVA	172,451.36
CONSUELO	165,715.10
HOLANDA	160,380.00
UVILLA	159,818.47
JAQUIMEYES	158,941.82
FUNDACION	153,445.46
PUEBLO VIEJO	146,064.62
JOSE CONTRERAS	138,437.65

JUNTA CENTRAL ELECTORAL
DIRECCION FINANCIERA
UNIDAD DE PRESUPUESTO INSTITUCIONAL
PRESUPUESTO EJECUTADO
REPORTE POR UBICACIÓN GEOGRAFICA DE LA EJECUCION PRESUPUESTARIA
DEL 01/04/2017 AL 30/04/2017

RD\$

UBICACIÓN GEOGRAFICA	MONTO EJECUTADO
LA CIÉNAGA	130,379.34
QUISQUEYA	129,049.53
PERALVILLO	127,172.56
PUÑAL	125,556.82
GUAYACANES	106,965.39
MONSEÑOR NOUEL	96,864.66
LAS GUARANAS	96,072.27
PEDRO BRAND	88,884.41
WASHINGTON, DC	85,940.25
BAVARO	24,295.17
GUAYABAL, AZUA	14,646.12



Junta Central Electoral
Garantía de Identidad y Democracia

PRESUPUESTO EJECUTADO

GRAFICO No. 1

GASTO DE CUOTA PRESUPUESTARIA Vs. EJECUCION SEGÚN CLASIFICACION ECONOMICA

DEL 1ro. AL 30 DE ABRIL 2017



Junta Central Electoral

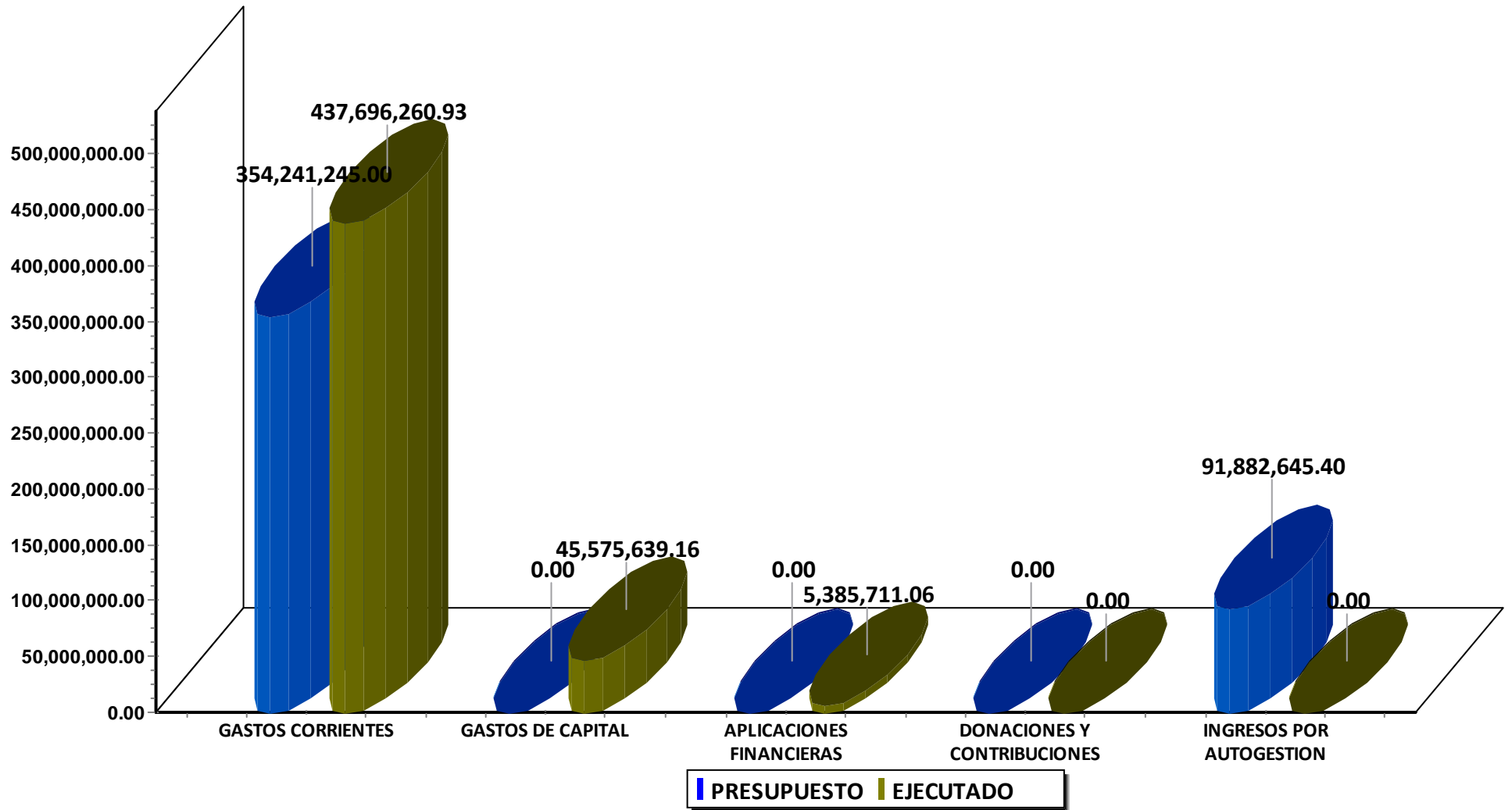
Garantía de Identidad y Democracia

GASTO DE CUOTA PRESUPUESTARIA Vs. EJECUCION SEGÚN CLASIFICACION

Gráfico 1

Valores en RD\$

Del 01/04/2017 Al 30/04/2017





Junta Central Electoral
Garantía de Identidad y Democracia

PRESUPUESTO EJECUTADO

GRAFICO No. 2

CUOTA PRESUPUESTARIA Vs. EJECUTADO POR FUNCION

DEL 1ro. AL 30 DE ABRIL 2017



Junta Central Electoral

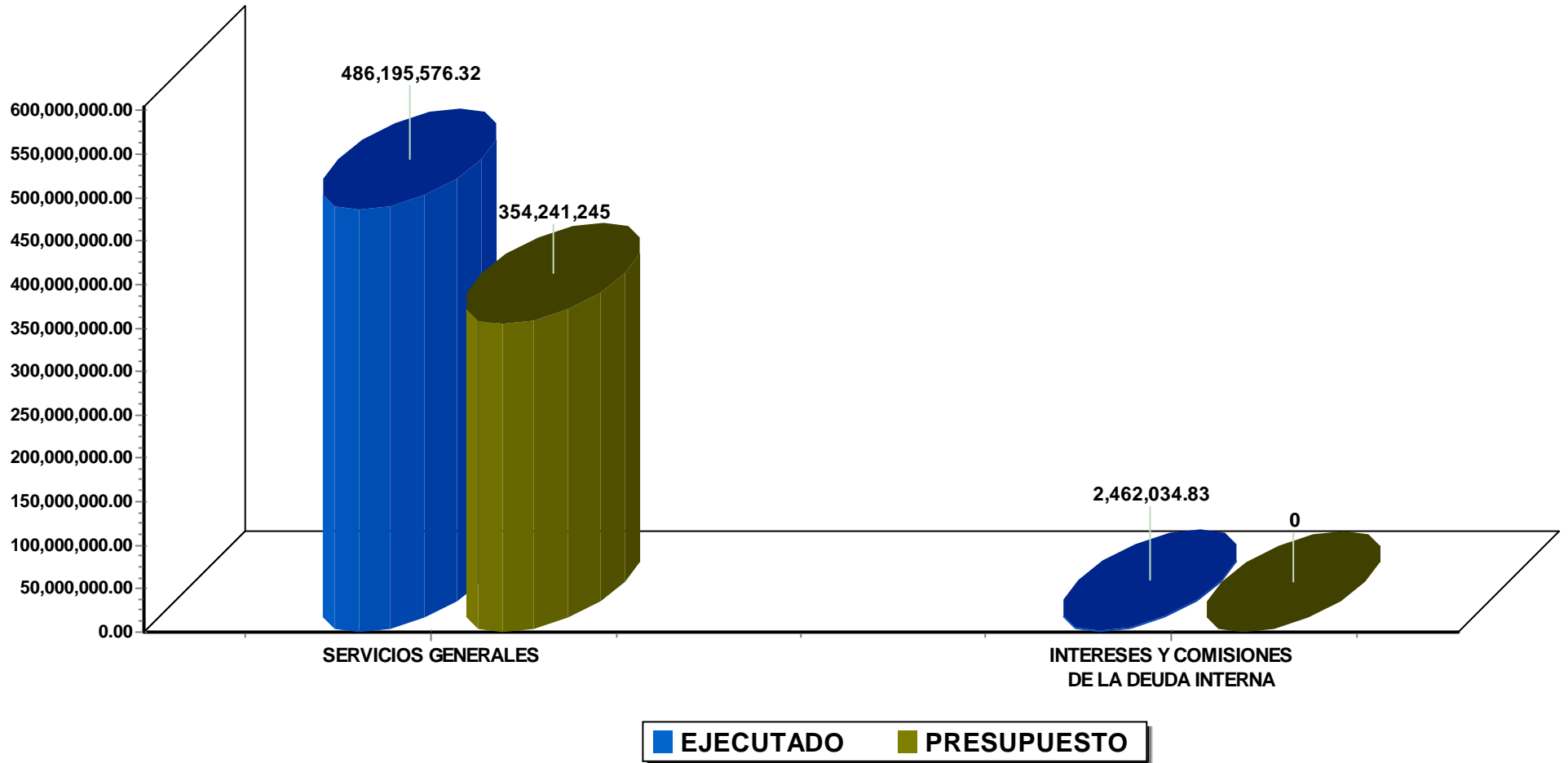
Garantía de Identidad y Democracia

CUOTA PRESUPUESTARIA Vs. EJECUTADO POR FUNCION

Gráfico 2

Valores en RD\$

Del 01/04/2017 Al 30/04/2017





Junta Central Electoral
Garantía de Identidad y Democracia

PRESUPUESTO EJECUTADO

GRAFICO No. 3

GASTOS EJECUTADOS EN EL PERIODO

DEL 1ro. AL 30 DE ABRIL 2017



Junta Central Electoral

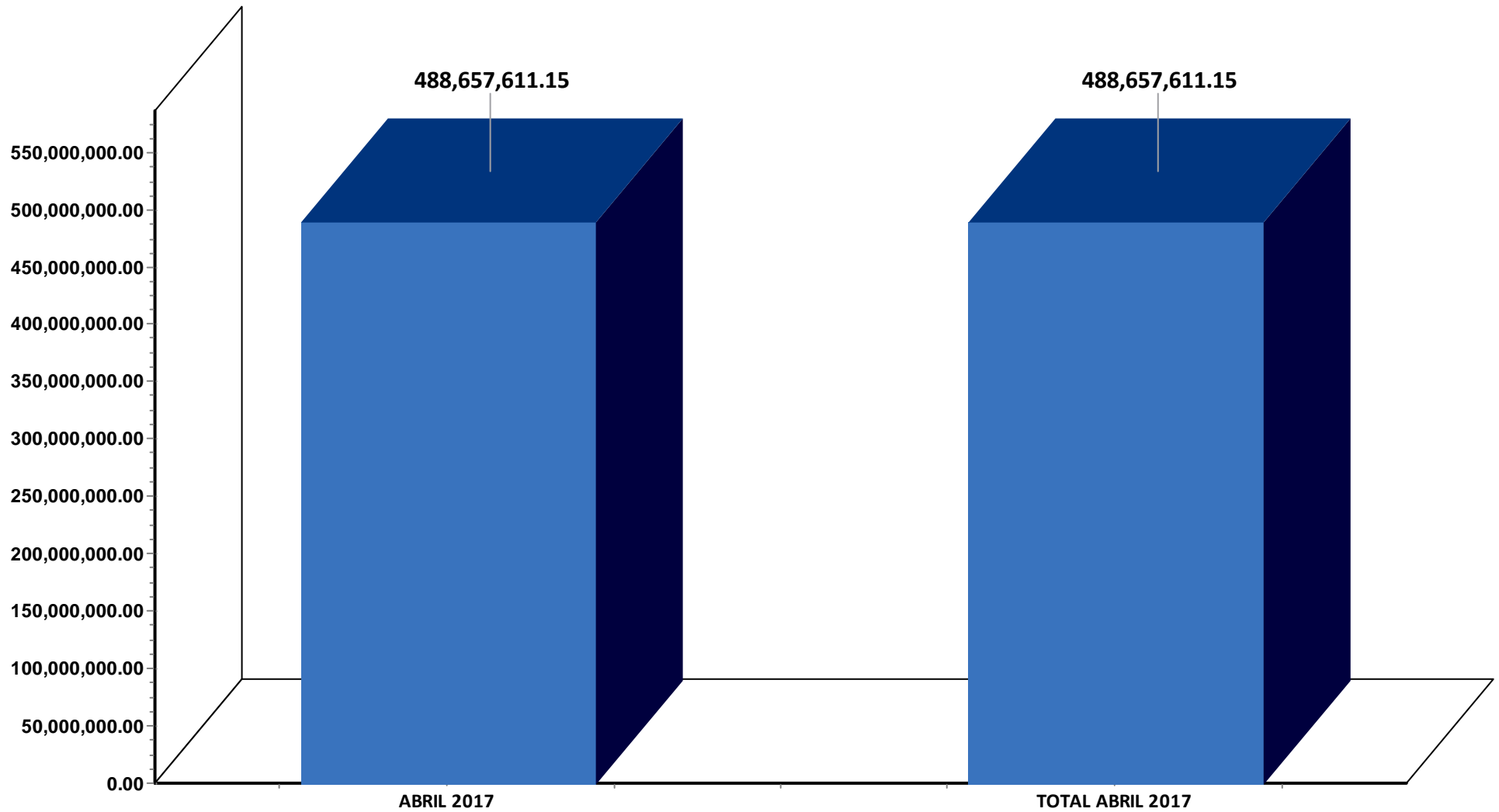
Garantía de Identidad y Democracia

GASTO EJECUTADO EN EL PERIODO

Gráfico 3

Valores en RD\$

Del 01/04/2017 Al 30/04/2017





Junta Central Electoral
Garantía de Identidad y Democracia

PRESUPUESTO EJECUTADO

GRAFICO No. 4

RESULTADO PRESUPUESTARIO

DEL 1ro. AL 30 DE ABRIL 2017

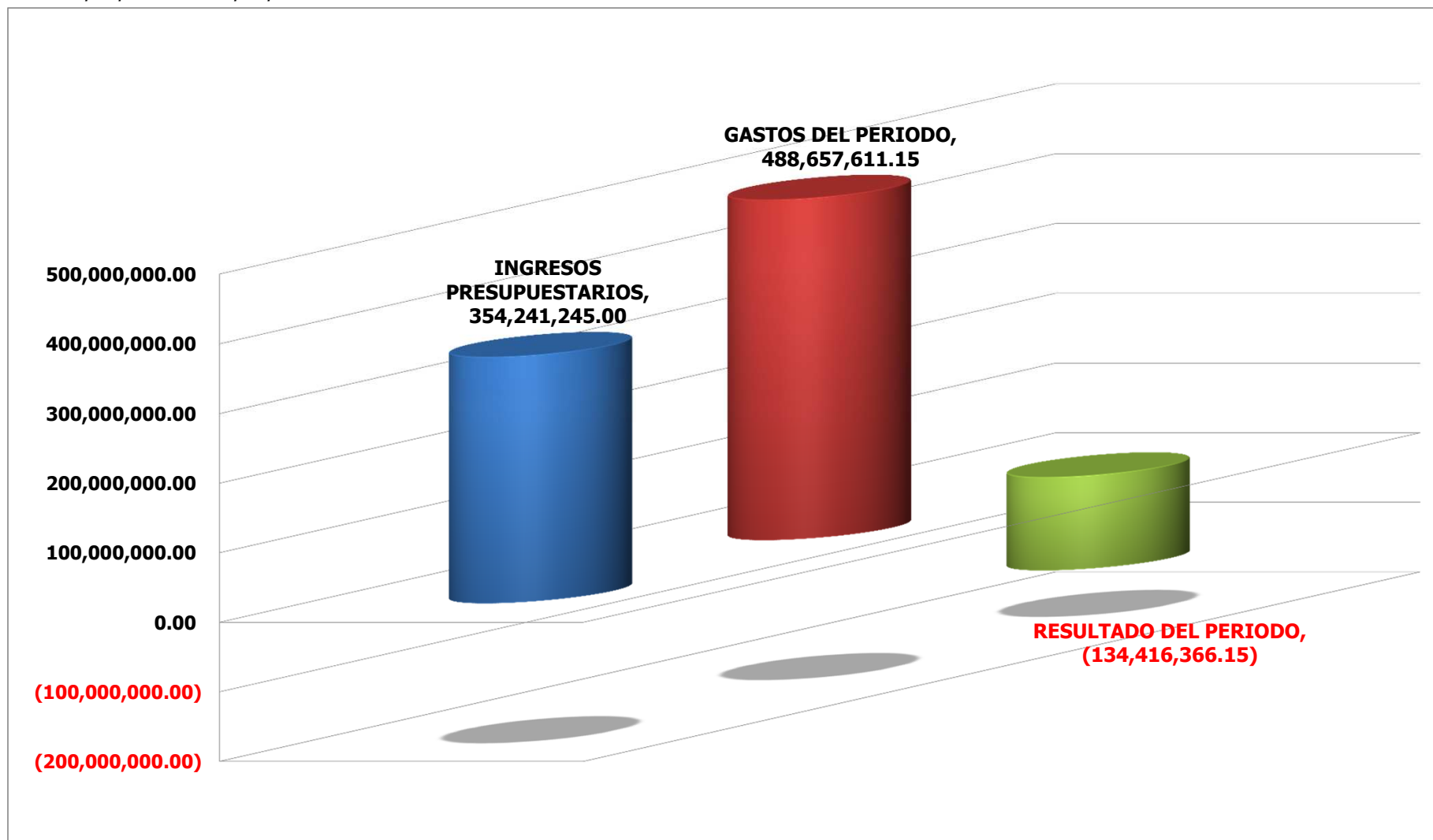


RESULTADO DEL PERIODO

Gráfico 4

Valores en RD\$

Del 01/04/2017 Al 30/04/2017





Junta Central Electoral
Garantía de Identidad y Democracia

PRESUPUESTO EJECUTADO

GRAFICO No. 5

DISTRIBUCION DEL GASTO SEGÚN CLASIFICACION ECONOMICA

DEL 1ro. AL 30 DE ABRIL 2017



Junta Central Electoral

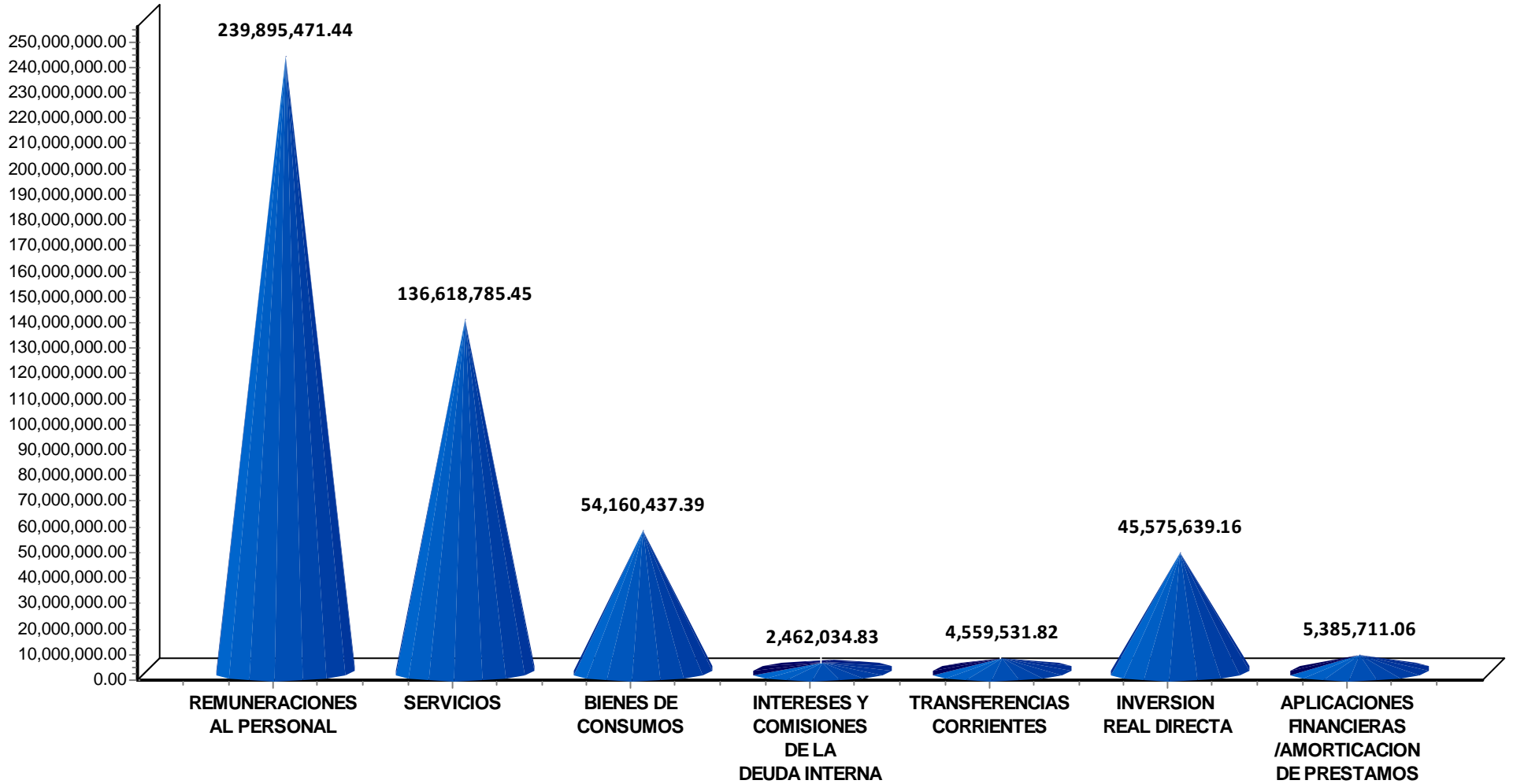
Garantía de Identidad y Democracia

DISTRIBUCION DEL GASTO SEGÚN CLASIFICACION ECONOMICA

Gráfico 5

Valores en RD\$

Del 01/04/2017 Al 30/04/2017





Junta Central Electoral
Garantía de Identidad y Democracia

PRESUPUESTO EJECUTADO

GRAFICO No. 6

GASTO POR OBJETO

DEL 1ro. AL 30 DE ABRIL 2017



Junta Central Electoral

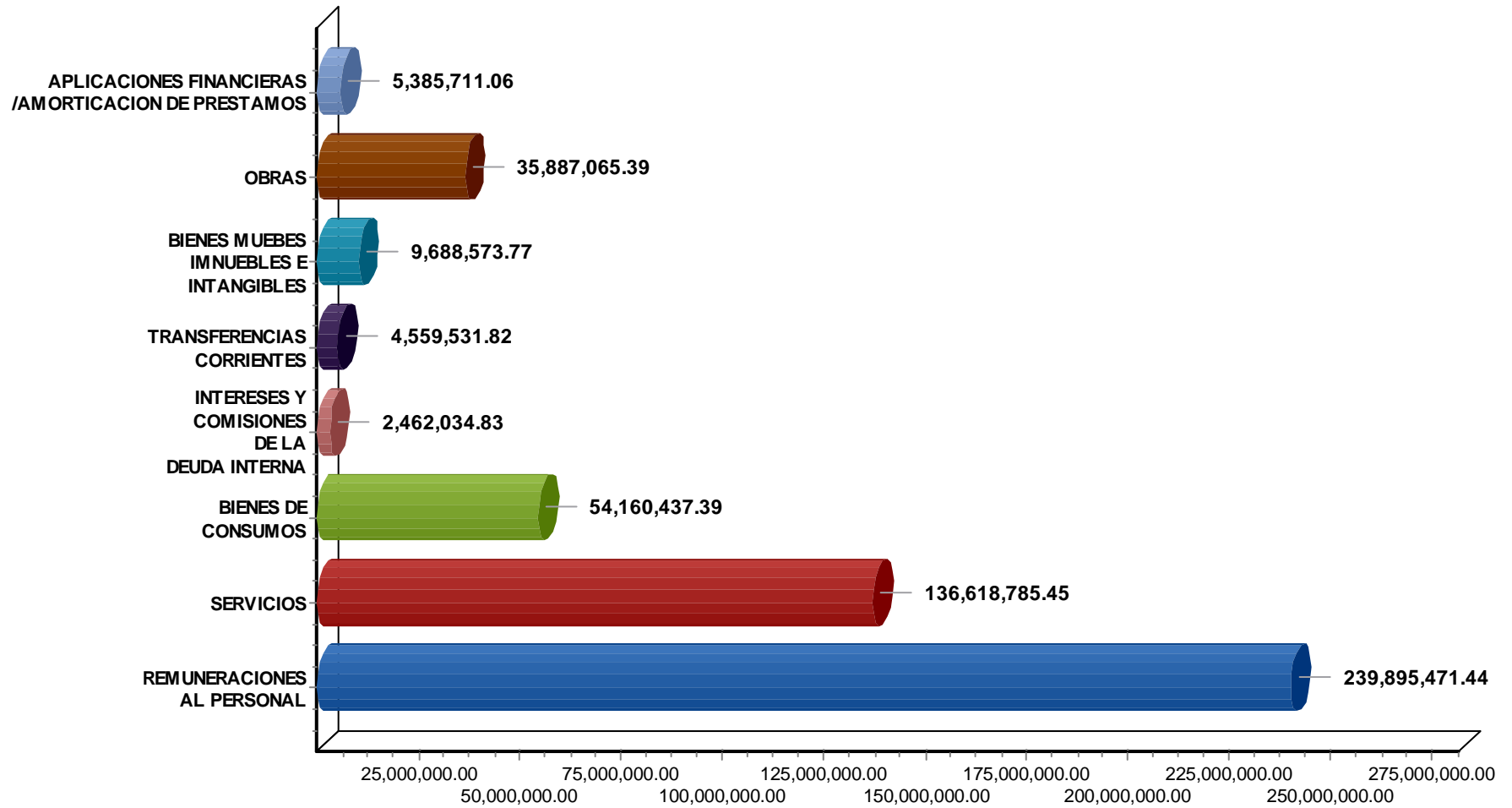
Garantía de Identidad y Democracia

GASTO POR OBJETO

Gráfico 6

Valores en RD\$

Del 01/04/2017 Al 30/04/2017





Junta Central Electoral
Garantía de Identidad y Democracia

PRESUPUESTO EJECUTADO

GRAFICO No. 7

EJECUCION DEL GASTO SEGÚN CLASIFICACION FUNCIONAL

DEL 1ro. AL 30 DE ABRIL 2017



Junta Central Electoral

Garantía de Identidad y Democracia

EJECUCION DEL GASTO SEGÚN CLASIFICACION FUNCIONAL

Gráfico 7

Valores en RD\$

Del 01/04/2017 Al 30/04/2017

