



Junta Central Electoral
Garantía de Identidad y Democracia

PRESUPUESTO EJECUTADO

**DETALLE POR OBJETO DEL GASTO DE LA EJECUCION
PRESUPUESTARIA CONSOLIDADA**

DEL 1ro. AL 31 DE MAYO 2017



Junta Central Electoral
DIRECCION FINANCIERA
UNIDAD DE PRESUPUESTO INSTITUCIONAL (UPI)
DETALLE POR OBJETO DEL GASTO DE LA EJECUCION PRESUPUESTARIA
EJECUCION CONSOLIDADA DE GASTOS INSTITUCIONALES
Del 01/05/2017 Al 31/05/2017
RD\$

No. DE CTA.	DENOMINACIÓN	MONTO ASIGNADO	MONTO EJECUTADO	RESULTADO PRESUPUESTARIO
	TOTALES	254,241,245.00	339,510,346.59	-85,269,101.59
21	SERVICIOS PERSONALES	170,312,743.00	225,091,734.27	-54,778,991.27
211	REMUNERACIONES	149,241,106.00	193,601,515.91	-44,360,409.91
2111	REMUNERACIONES AL PERSONAL FIJO	135,592,641.00	186,688,561.50	-51,095,920.50
211101	SUELDOS FIJOS	135,592,641.00	186,688,561.50	-51,095,920.50
2112	REMUNERACIONES AL PERSONAL CON CARACTER TRANSITORIO	1,810,821.00	3,450,647.38	-1,639,826.38
211201	SUELDOS AL PERSONAL CONTRATADO Y/O IGUALADO	1,285,156.00	0.00	1,285,156.00
211202	SUELDOS DE PERSONAL NOMINAL	206,949.00	3,037,600.00	-2,830,651.00
211203	SUPLENCIAS	318,716.00	413,047.38	-94,331.38
2114	SUELDO ANUAL NO. 13	11,837,644.00	9,750.00	11,827,894.00
211401	SUELDO ANUAL NO. 13 (REGALIA PASCUAL)	11,837,644.00	9,750.00	11,827,894.00
2115	PRESTACIONES ECONOMICAS	0.00	3,452,557.03	-3,452,557.03
211501	PRESTACIONES ECONOMICAS	0.00	2,507,000.00	-2,507,000.00
211504	VACACIONES NO DISFRUTADAS	0.00	945,557.03	-945,557.03
212	SOBRESUELDOS	14,245,632.00	21,046,908.67	-6,801,276.67
2121	PRIMAS POR ANTIGUEDAD	9,219,052.00	17,379,696.22	-8,160,644.22
212101	PRIMAS POR ANTIGUEDAD	9,219,052.00	17,379,696.22	-8,160,644.22
2122	COMPENSACION	5,026,580.00	3,667,212.45	1,359,367.55
212202	COMPENSACION POR HORAS EXTRAORDINARIAS	2,372,413.00	0.00	2,372,413.00
212205	COMPENSACION SERVICIOS DE SEGURIDAD	2,654,167.00	3,667,212.45	-1,013,045.45
213	DIETAS Y GASTOS DE REPRESENTACION	2,595,985.00	4,384,141.00	-1,788,156.00
2131	DIETAS	229,457.00	136,500.00	92,957.00



Junta Central Electoral
DIRECCION FINANCIERA
UNIDAD DE PRESUPUESTO INSTITUCIONAL (UPI)
DETALLE POR OBJETO DEL GASTO DE LA EJECUCION PRESUPUESTARIA
EJECUCION CONSOLIDADA DE GASTOS INSTITUCIONALES
Del 01/05/2017 Al 31/05/2017
RD\$

No. DE CTA.	DENOMINACIÓN	MONTO ASIGNADO	MONTO EJECUTADO	RESULTADO PRESUPUESTARIO
213101	DIETAS EN EL PAIS	229,457.00	136,500.00	92,957.00
2132	GASTOS DE REPRESENTACION	2,366,528.00	4,247,641.00	-1,881,113.00
213201	GASTOS DE REPRESENTACION EN EL PAIS	2,366,528.00	4,247,641.00	-1,881,113.00
214	GRATIFICACIONES Y BONIFICACIONES	0.00	558,484.73	-558,484.73
2141	BONIFICACIONES	0.00	558,484.73	-558,484.73
214101	BONIFICACIONES	0.00	558,484.73	-558,484.73
215	CONTRIBUCIONES A LA SEGURIDAD SOCIAL Y RIESGO LABORAL	4,230,020.00	5,500,683.96	-1,270,663.96
2152	CONTRIBUCIONES AL SEGURO DE PENSIONES	4,230,020.00	4,587,918.23	-357,898.23
215201	CONTRIBUCION AL SEGURO DE PENSIONES	4,230,020.00	4,587,918.23	-357,898.23
2153	CONTRIBUCIONES AL SEGURO DE RIESGO LABORAL	0.00	912,765.73	-912,765.73
215301	CONTRIBUCIONES AL SEGURO DE RIESGO LABORAL	0.00	912,765.73	-912,765.73
22	SERVICIOS NO PERSONALES	61,529,754.00	85,241,137.31	-23,711,383.31
221	SERVICIOS BASICOS	14,985,194.00	26,597,969.71	-11,612,775.71
2213	TELEFONO LOCAL	8,326,996.00	14,534,996.49	-6,208,000.49
221301	TELEFONO LOCAL	8,326,996.00	14,534,996.49	-6,208,000.49
2214	TELEFAX Y CORREOS	0.00	22,726.23	-22,726.23
221401	TELEFAX Y CORREOS	0.00	22,726.23	-22,726.23
2215	SERVICIO DE INTERNET Y TELEVISION POR CABLE	11,667.00	1,146,680.43	-1,135,013.43
221501	SERVICIOS DE INTERNET Y TELEVISION POR CABLE	11,667.00	1,146,680.43	-1,135,013.43
2216	ELECTRICIDAD	6,644,031.00	10,198,844.77	-3,554,813.77
221601	ENERGIA ELECTRICA	6,644,031.00	10,198,844.77	-3,554,813.77
2217	AGUA	0.00	597,116.92	-597,116.92



Junta Central Electoral
DIRECCION FINANCIERA
UNIDAD DE PRESUPUESTO INSTITUCIONAL (UPI)
DETALLE POR OBJETO DEL GASTO DE LA EJECUCION PRESUPUESTARIA
EJECUCION CONSOLIDADA DE GASTOS INSTITUCIONALES
Del 01/05/2017 Al 31/05/2017
RD\$

No. DE CTA.	DENOMINACIÓN	MONTO ASIGNADO	MONTO EJECUTADO	RESULTADO PRESUPUESTARIO
221701	AGUA POTABLE	0.00	597,116.92	-597,116.92
2218	RECOLECCION DE RESIDUOS SOLIDOS	2,500.00	97,604.87	-95,104.87
221801	RECOLECCION DE RESIDUOS SOLIDOS (BASURA)	2,500.00	97,604.87	-95,104.87
222	PUBLICIDAD IMPRESION Y ENCUADERNACION	9,167.00	53,282.31	-44,115.31
2221	PUBLICIDAD Y PROPAGANDA	0.00	47,200.00	-47,200.00
222101	PUBLICIDAD Y PROPAGANDA	0.00	47,200.00	-47,200.00
2222	IMPRESION Y ENCUADERNACION	9,167.00	6,082.31	3,084.69
222201	IMPRESION Y ENCUADERNACION	9,167.00	6,082.31	3,084.69
223	VIATICOS	1,420,501.00	4,604,463.50	-3,183,962.50
2231	VIATICOS DENTRO DEL PAIS	1,385,501.00	3,941,210.00	-2,555,709.00
223101	VIATICOS DENTRO DEL PAIS	1,385,501.00	3,941,210.00	-2,555,709.00
2232	VIATICOS FUERA DEL PAIS	35,000.00	663,253.50	-628,253.50
223201	VIATICOS FUERA DEL PAIS	35,000.00	663,253.50	-628,253.50
224	TRANSPORTE Y ALMACENAJE	0.00	255,646.30	-255,646.30
2241	PASAJES	0.00	155,010.98	-155,010.98
224101	PASAJES PARA TRANSPORTE TERRESTRE	0.00	155,010.98	-155,010.98
2242	FLETES	0.00	36,908.91	-36,908.91
224201	FLETES	0.00	36,908.91	-36,908.91
2244	PEAJE	0.00	63,726.41	-63,726.41
224401	PEAJE	0.00	63,726.41	-63,726.41
225	ALQUILERES Y RENTAS	6,815,607.00	13,224,404.07	-6,408,797.07
2251	ALQUILERES Y RENTAS DE EDIFICIOS Y LOCALES	6,815,607.00	12,110,607.92	-5,295,000.92



Junta Central Electoral
DIRECCION FINANCIERA
UNIDAD DE PRESUPUESTO INSTITUCIONAL (UPI)
DETALLE POR OBJETO DEL GASTO DE LA EJECUCION PRESUPUESTARIA
EJECUCION CONSOLIDADA DE GASTOS INSTITUCIONALES
Del 01/05/2017 Al 31/05/2017
RD\$

No. DE CTA.	DENOMINACIÓN	MONTO ASIGNADO	MONTO EJECUTADO	RESULTADO PRESUPUESTARIO
225101	ALQUILERES Y RENTAS DE EDIFICIOS Y LOCALES	6,815,607.00	12,110,607.92	-5,295,000.92
2253	ALQUILERES DE MAQUINARIAS Y EQUIPOS	0.00	33,040.00	-33,040.00
225304	ALQUILER DE EQUIPO DE OFICINA Y MUEBLES	0.00	33,040.00	-33,040.00
2254	ALQUILERES DE EQUIPOS DE TRANSPORTE, TRACCION Y ELEVACION	0.00	1,080,756.15	-1,080,756.15
225401	ALQUILERES DE EQUIPOS DE TRANSPORTE, TRACCION Y ELEVACION	0.00	1,080,756.15	-1,080,756.15
226	SEGUROS	31,284,134.00	32,765,717.54	-1,481,583.54
2262	SEGURO DE BIENES MUEBLES	1,929,166.00	0.00	1,929,166.00
226201	SEGURO DE BIENES MUEBLES	1,929,166.00	0.00	1,929,166.00
2263	SEGUROS DE PERSONAS	29,354,968.00	32,765,717.54	-3,410,749.54
226301	SEGURO MEDICO	29,354,968.00	27,952,084.50	1,402,883.50
226302	SEGURO DE VIDA	0.00	4,813,633.04	-4,813,633.04
227	SERVICIOS DE CONSERVACION, REPARACIONES MENORES E INSTALACIONES TEMPORARIAS	1,857,293.00	1,635,337.12	221,955.88
2271	OBRAS MENORES	0.00	448,226.12	-448,226.12
227101	OBRAS MENORES EN EDIFICACIONES	0.00	162,644.22	-162,644.22
227102	SERVICIOS ESPECIALES DE MANTENIMIENTO Y REPARACION	0.00	225,283.90	-225,283.90
227104	MANTENIMIENTO Y REPARACION DE OBRAS CIVILES EN INSTALACIONES VARIAS	0.00	60,298.00	-60,298.00
2272	REPARACIONES DE MAQUINARIAS Y EQUIPOS	1,857,293.00	1,187,111.00	670,182.00
227204	MANTENIMIENTO Y REPARACION DE EQUIPO DE OFICINA Y MUEBLES	0.00	124,704.12	-124,704.12
227206	MANTENIMIENTO Y REPARACION DE EQUIPOS DE TRANSPORTE, TRACCION Y ELEVACION	1,857,293.00	1,062,406.88	794,886.12
228	OTROS SERVICIOS NO PERSONALES	5,157,858.00	6,104,316.76	-946,458.76
2281	GASTOS JUDICIALES	0.00	190,570.00	-190,570.00
228101	GASTOS POR PROCESOS JUDICIALES	0.00	190,570.00	-190,570.00



Junta Central Electoral
DIRECCION FINANCIERA
UNIDAD DE PRESUPUESTO INSTITUCIONAL (UPI)
DETALLE POR OBJETO DEL GASTO DE LA EJECUCION PRESUPUESTARIA
EJECUCION CONSOLIDADA DE GASTOS INSTITUCIONALES
Del 01/05/2017 Al 31/05/2017
RD\$

No. DE CTA.	DENOMINACIÓN	MONTO ASIGNADO	MONTO EJECUTADO	RESULTADO PRESUPUESTARIO
2282	COMISIONES Y GASTOS BANCARIOS	0.00	278,045.41	-278,045.41
228201	COMISIONES Y GASTOS BANCARIOS	0.00	278,045.41	-278,045.41
2285	FUMIGACION, LAVANDERIA, LIMPIEZA E HIGIENE	0.00	388,942.00	-388,942.00
228501	FUMIGACION	0.00	27,500.00	-27,500.00
228503	LIMPIEZA E HIGIENE	0.00	361,442.00	-361,442.00
2286	ORGANIZACION DE EVENTOS Y FESTIVIDADES	0.00	295,159.85	-295,159.85
228601	EVENTOS GENERALES	0.00	185,475.63	-185,475.63
228603	ACTUACIONES DEPORTIVAS	0.00	8,000.00	-8,000.00
228604	ACTUACIONES ARTISTICAS	0.00	101,684.22	-101,684.22
2287	SERVICIOS TECNICOS Y PROFESIONALES	743,292.00	4,278,812.53	-3,535,520.53
228704	SERVICIOS DE CAPACITACION	0.00	86,000.00	-86,000.00
228705	SERVICIOS DE INFORMATICA Y SISTEMAS COMPUTARIZADOS	0.00	1,794,396.08	-1,794,396.08
228706	OTROS SERVICIOS TECNICOS PROFESIONALES	743,292.00	2,398,416.45	-1,655,124.45
2288	IMPUESTOS, DERECHOS Y TASAS	0.00	548,780.98	-548,780.98
228801	IMPUESTOS	0.00	548,780.98	-548,780.98
2289	OTROS GASTOS OPERATIVOS	4,414,566.00	124,005.99	4,290,560.01
228905	OTROS GASTOS OPERATIVOS NO IDENTIFICADOS PRECEDENTEMENTE	4,414,566.00	124,005.99	4,290,560.01
23	MATERIALES Y SUMINISTROS	21,786,923.00	18,953,697.73	2,833,225.27
231	ALIMENTOS Y BEBIDAS PARA PERSONAS	6,075,069.00	5,151,134.42	923,934.58
2311	ALIMENTOS Y BEBIDAS PARA PERSONAS	6,075,069.00	5,065,902.99	1,009,166.01
231101	ALIMENTOS Y BEBIDAS PARA PERSONAS	6,075,069.00	5,065,902.99	1,009,166.01
2312	ALIMENTOS PARA ANIMALES	0.00	869.87	-869.87



Junta Central Electoral
DIRECCION FINANCIERA
UNIDAD DE PRESUPUESTO INSTITUCIONAL (UPI)
DETALLE POR OBJETO DEL GASTO DE LA EJECUCION PRESUPUESTARIA
EJECUCION CONSOLIDADA DE GASTOS INSTITUCIONALES
Del 01/05/2017 Al 31/05/2017
RD\$

No. DE CTA.	DENOMINACIÓN	MONTO ASIGNADO	MONTO EJECUTADO	RESULTADO PRESUPUESTARIO
231201	ALIMENTOS PARA ANIMALES	0.00	869.87	-869.87
2313	PRODUCTOS AGROFORESTALES Y PECUARIOS	0.00	9,992.84	-9,992.84
231303	PRODUCTOS FORESTALES	0.00	9,992.84	-9,992.84
2314	MADERA, CORCHO Y SUS MANUFACTURAS	0.00	74,368.72	-74,368.72
231401	MADERA, CORCHO Y SUS MANUFACTURAS	0.00	74,368.72	-74,368.72
232	TEXTILES Y VESTUARIOS	359,967.00	154,057.96	205,909.04
2321	HILADOS Y TELAS	0.00	1,459.34	-1,459.34
232101	HILADOS Y TELAS	0.00	1,459.34	-1,459.34
2322	ACABADOS TEXTILES	0.00	64,064.38	-64,064.38
232201	ACABADOS TEXTILES	0.00	64,064.38	-64,064.38
2323	PRENDAS DE VESTIR	359,967.00	88,534.24	271,432.76
232301	PRENDAS DE VESTIR	359,967.00	88,534.24	271,432.76
233	PRODUCTOS DE PAPEL, CARTON E IMPRESOS	5,132,397.00	1,796,116.87	3,336,280.13
2331	PAPEL DE ESCRITORIO	458,333.00	1,071,938.85	-613,605.85
233101	PAPEL DE ESCRITORIO	458,333.00	1,071,938.85	-613,605.85
2332	PRODUCTOS DE PAPEL Y CARTON	1,327,666.00	671,719.91	655,946.09
233201	PRODUCTOS DE PAPEL Y CARTON	1,327,666.00	671,719.91	655,946.09
2333	PRODUCTOS DE ARTES GRAFICAS	3,346,398.00	9,143.00	3,337,255.00
233301	PRODUCTOS DE ARTES GRAFICAS	3,346,398.00	9,143.00	3,337,255.00
2334	LIBROS, REVISTAS Y PERIODICOS	0.00	4,500.00	-4,500.00
233401	LIBROS, REVISTAS Y PERIODICOS	0.00	4,500.00	-4,500.00
2335	TEXTOS DE ENSEÑANZA	0.00	38,350.00	-38,350.00



Junta Central Electoral
DIRECCION FINANCIERA
UNIDAD DE PRESUPUESTO INSTITUCIONAL (UPI)
DETALLE POR OBJETO DEL GASTO DE LA EJECUCION PRESUPUESTARIA
EJECUCION CONSOLIDADA DE GASTOS INSTITUCIONALES
Del 01/05/2017 Al 31/05/2017
RD\$

No. DE CTA.	DENOMINACIÓN	MONTO ASIGNADO	MONTO EJECUTADO	RESULTADO PRESUPUESTARIO
233501	TEXTOS DE ENSEÑANZA	0.00	38,350.00	-38,350.00
2336	ESPECIES TIMBRADOS Y VALORADAS	0.00	465.11	-465.11
233601	ESPECIES TIMBRADOS Y VALORADAS	0.00	465.11	-465.11
234	PRODUCTOS FARMACEUTICOS	0.00	45,333.23	-45,333.23
2341	PRODUCTOS MEDICINALES PARA USO HUMANO	0.00	45,333.23	-45,333.23
234101	PRODUCTOS MEDICINALES PARA USO HUMANO	0.00	45,333.23	-45,333.23
235	PRODUCTOS DE CUERO, CAUCHO Y PLASTICO	1,204,835.00	205,863.39	998,971.61
2352	ARTICULOS DE CUERO	0.00	525.00	-525.00
235201	ARTICULOS DE CUERO	0.00	525.00	-525.00
2353	LLANTAS Y NEUMATICOS	0.00	49,719.74	-49,719.74
235301	LLANTAS Y NEUMATICOS	0.00	49,719.74	-49,719.74
2354	ARTICULOS DE CAUCHO	0.00	15,348.80	-15,348.80
235401	ARTICULOS DE CAUCHO	0.00	15,348.80	-15,348.80
2355	ARTICULOS DE PLASTICO	1,204,835.00	140,269.85	1,064,565.15
235501	ARTICULOS DE PLASTICO	1,204,835.00	140,269.85	1,064,565.15
236	PRODUCTOS DE MINERALES, METALICOS Y NO METALICOS	0.00	927,164.97	-927,164.97
2361	PRODUCTOS DE CEMENTO, CAL, ASBESTO, YESO Y ARCILLA	0.00	82,144.45	-82,144.45
236101	PRODUCTOS DE CEMENTO	0.00	4,422.45	-4,422.45
236104	PRODUCTOS DE YESO	0.00	77,722.00	-77,722.00
2362	PRODUCTOS DE VIDRIO, LOZA Y PORCELANA	0.00	343,902.25	-343,902.25
236201	PRODUCTOS DE VIDRIO	0.00	41,725.14	-41,725.14
236203	PRODUCTOS DE PORCELANA	0.00	302,177.11	-302,177.11



Junta Central Electoral

DIRECCION FINANCIERA

UNIDAD DE PRESUPUESTO INSTITUCIONAL (UPI)

DETALLE POR OBJETO DEL GASTO DE LA EJECUCION PRESUPUESTARIA

EJECUCION CONSOLIDADA DE GASTOS INSTITUCIONALES

Del 01/05/2017 Al 31/05/2017

RD\$

No. DE CTA.	DENOMINACIÓN	MONTO ASIGNADO	MONTO EJECUTADO	RESULTADO PRESUPUESTARIO
2363	PRODUCTOS METALICOS Y SUS DERIVADOS	0.00	501,118.26	-501,118.26
236301	PRODUCTOS FERROSOS	0.00	445.26	-445.26
236302	PRODUCTOS NO FERROSOS	0.00	58.00	-58.00
236303	ESTRUCTURAS METALICAS ACABADAS	0.00	484,922.14	-484,922.14
236304	HERRAMIENTAS MENORES	0.00	4,186.05	-4,186.05
236306	ACCESORIOS DE METAL	0.00	11,506.81	-11,506.81
237	COMBUSTIBLES, LUBRICANTES, PRODUCTOS QUIMICOS Y CONEXOS	9,014,655.00	5,675,428.48	3,339,226.52
2371	COMBUSTIBLES Y LUBRICANTES	9,014,655.00	4,484,924.87	4,529,730.13
237101	GASOLINA	3,019,108.00	369,366.65	2,649,741.35
237102	GASOIL	5,995,547.00	3,902,931.27	2,092,615.73
237105	ACEITES Y GRASAS	0.00	212,626.95	-212,626.95
2372	PRODUCTOS QUIMICOS Y CONEXOS	0.00	1,190,503.61	-1,190,503.61
237203	PRODUCTOS QUIMICOS DE USO PERSONAL (DESINFECTANTES Y LIMPIADORES)	0.00	63,347.02	-63,347.02
237205	INSECTICIDAS, FUMIGANTES Y OTROS	0.00	130.00	-130.00
237206	PINTURAS, BARNICES, LACAS, DILUYENTES Y ABSORBENTES PARA PINTURAS	0.00	28,783.98	-28,783.98
237207	TINTAS Y TONERS PARA FOTOCOPIADORAS	0.00	11,328.00	-11,328.00
237208	TINTAS Y TONERS PARA FAX Y DUPLICADORAS	0.00	9,392.80	-9,392.80
237209	TINTAS Y TONERS PARA IMPRESORAS Y SCANERS	0.00	1,040,563.94	-1,040,563.94
237299	OTROS PRODUCTOS QUIMICOS Y CONEXOS	0.00	36,957.86	-36,957.86
239	PRODUCTOS Y UTILES VARIOS	0.00	4,998,598.42	-4,998,598.42
2391	MATERIAL PARA LIMPIEZA	0.00	7,905.13	-7,905.13
239101	MATERIAL PARA LIMPIEZA	0.00	7,905.13	-7,905.13



Junta Central Electoral
DIRECCION FINANCIERA
UNIDAD DE PRESUPUESTO INSTITUCIONAL (UPI)
DETALLE POR OBJETO DEL GASTO DE LA EJECUCION PRESUPUESTARIA
EJECUCION CONSOLIDADA DE GASTOS INSTITUCIONALES
Del 01/05/2017 Al 31/05/2017
RD\$

No. DE CTA.	DENOMINACIÓN	MONTO ASIGNADO	MONTO EJECUTADO	RESULTADO PRESUPUESTARIO
2392	UTILES DE ESCRITORIO, OFICINA, INFORMATICA Y DE ENSEÑANZA	0.00	4,773,175.47	-4,773,175.47
239201	UTILES DE ESCRITORIO	0.00	1,677,718.83	-1,677,718.83
239203	UTILES RELACIONADOS CON INFORMATICA	0.00	3,095,456.65	-3,095,456.65
2395	UTILES DE COCINA Y COMEDOR	0.00	9,442.55	-9,442.55
239501	UTILES DE COCINA Y COMEDOR	0.00	9,442.55	-9,442.55
2396	PRODUCTOS ELECTRICOS Y AFINES	0.00	185,650.99	-185,650.99
239601	PRODUCTOS ELECTRICOS Y AFINES	0.00	185,650.99	-185,650.99
2398	OTROS REPUESTOS Y ACCESORIOS MENORES	0.00	1,292.63	-1,292.63
239801	OTROS REPUESTOS Y ACCESORIOS MENORES	0.00	1,292.63	-1,292.63
2399	PRODUCTOS Y UTILES VARIOS N.I.P.	0.00	21,131.65	-21,131.65
239901	PRODUCTOS Y UTILES VARIOS NO IDENTIFICADOS PRECEDENTEMENTE	0.00	21,131.65	-21,131.65
24	TRANSFERENCIAS CORRIENTES	611,825.00	997,765.72	-385,940.72
241	TRANSFERENCIAS CORRIENTES AL SECTOR PRIVADO	611,825.00	997,765.72	-385,940.72
2412	AYUDAS Y DONACIONES A PERSONAS	191,418.00	917,765.72	-726,347.72
241201	AYUDAS Y DONACIONES PROGRAMADAS A HOGARES Y PERSONAS	0.00	5,000.00	-5,000.00
241202	AYUDAS Y DONACIONES OCASIONALES A HOGARES Y PERSONAS	191,418.00	912,765.72	-721,347.72
2414	BECAS Y VIAJES DE ESTUDIOS	420,407.00	80,000.00	340,407.00
241401	BECAS NACIONALES	420,407.00	80,000.00	340,407.00
26	BIENES MUEBLES, INMUEBLES E INTANGIBLES	0.00	1,336,599.00	-1,336,599.00
261	MOBILIARIO Y EQUIPO	0.00	937,469.10	-937,469.10
2611	MUEBLES DE OFICINA Y ESTANTERIA	0.00	60,316.29	-60,316.29
261101	MUEBLES DE OFICINA Y ESTANTERIA	0.00	60,316.29	-60,316.29



Junta Central Electoral
DIRECCION FINANCIERA
UNIDAD DE PRESUPUESTO INSTITUCIONAL (UPI)
DETALLE POR OBJETO DEL GASTO DE LA EJECUCION PRESUPUESTARIA
EJECUCION CONSOLIDADA DE GASTOS INSTITUCIONALES
Del 01/05/2017 Al 31/05/2017
RD\$

No. DE CTA.	DENOMINACIÓN	MONTO ASIGNADO	MONTO EJECUTADO	RESULTADO PRESUPUESTARIO
2612	MUEBLES DE ALOJAMIENTO, EXCEPTO DE OFICINA Y ESTANTERIA	0.00	101,737.24	-101,737.24
261201	MUEBLES DE ALOJAMIENTO, EXCEPTO DE OFICINA Y ESTANTERIA	0.00	101,737.24	-101,737.24
2613	EQUIPO COMPUTACIONAL	0.00	409,006.06	-409,006.06
261301	EQUIPO COMPUTACIONAL	0.00	409,006.06	-409,006.06
2617	ELECTRODOMÉSTICOS	0.00	244,809.74	-244,809.74
261701	ELECTRODOMESTICOS	0.00	244,809.74	-244,809.74
2619	OTROS MOBILIARIOS Y EQUIPOS NO IDENTIFICADOS PRECEDENTEMENTE	0.00	121,599.77	-121,599.77
261901	OTROS MOBILIARIOS Y EQUIPOS NO IDENTIFICADOS PRECEDENTEMENTE	0.00	121,599.77	-121,599.77
262	MOBILIARIO Y EQUIPO EDUCACIONAL Y RECREATIVO	0.00	22,715.00	-22,715.00
2623	CAMARAS FOTOGRAFICAS Y DE VIDEO	0.00	22,715.00	-22,715.00
262301	CAMARAS FOTOGRAFICAS Y DE VIDEO	0.00	22,715.00	-22,715.00
263	EQUIPO E INSTRUMENTAL, CIENTIFICO Y LABORATORIO	0.00	30,121.28	-30,121.28
2631	EQUIPO MEDICO Y DE LABORATORIO	0.00	30,121.28	-30,121.28
263101	EQUIPO MEDICO Y DE LABORATORIO	0.00	30,121.28	-30,121.28
264	VEHICULOS Y EQUIPO DE TRANSPORTE, TRACCION Y ELEVACION	0.00	22,420.00	-22,420.00
2648	OTROS EQUIPOS DE TRANSPORTE	0.00	22,420.00	-22,420.00
265	MAQUINARIA, OTROS EQUIPOS Y HERRAMIENTAS	0.00	323,873.62	-323,873.62
2655	EQUIPO DE COMUNICACION, TELECOMUNICACIONES Y SEÑALAMIENTO	0.00	215,017.40	-215,017.40
265501	EQUIPO DE COMUNICACION, TELECOMUNICACIONES Y SEÑALAMIENTO	0.00	215,017.40	-215,017.40
2656	EQUIPO DE GENERACION ELECTRICA, APARATOS Y ACCESORIOS ELECTRICOS	0.00	108,856.22	-108,856.22
265601	EQUIPO DE GENERACION ELECTRICA, APARATOS Y ACCESORIOS ELECTRICOS	0.00	108,856.22	-108,856.22
29	GASTOS FINANCIEROS	0.00	2,452,088.42	-2,452,088.42



Junta Central Electoral
DIRECCION FINANCIERA
UNIDAD DE PRESUPUESTO INSTITUCIONAL (UPI)
DETALLE POR OBJETO DEL GASTO DE LA EJECUCION PRESUPUESTARIA
EJECUCION CONSOLIDADA DE GASTOS INSTITUCIONALES
Del 01/05/2017 Al 31/05/2017
RD\$

No. DE CTA.	DENOMINACIÓN	MONTO ASIGNADO	MONTO EJECUTADO	RESULTADO PRESUPUESTARIO
291	INTERESES DE LA DEUDA PUBLICA INTERNA	0.00	2,452,088.42	-2,452,088.42
2911	INTERESES DE LA DEUDA PUBLICA INTERNA DE CORTO PLAZO	0.00	1,291,666.67	-1,291,666.67
291101	INTERESES DE LA DEUDA PUBLICA INTERNA DE CORTO PLAZO	0.00	1,291,666.67	-1,291,666.67
2912	INTERESES DE LA DEUDA PUBLICA INTERNA DE LARGO PLAZO	0.00	1,160,421.75	-1,160,421.75
291201	INTERESES DE LA DEUDA PUBLICA INTERNA DE LARGO PLAZO	0.00	1,160,421.75	-1,160,421.75
41	APLICACIONES FINANCIERAS	0.00	5,437,324.14	-5,437,324.14
412	DISMINUCION DE PASIVOS	0.00	5,437,324.14	-5,437,324.14
4123	AMORTIZACIÓN DE PRÉSTAMOS	0.00	5,437,324.14	-5,437,324.14
412303	AMORTIZACIÓN DE PRÉSTAMOS DE LARGO PLAZO NO CORRIENTES INTERNA	0.00	5,437,324.14	-5,437,324.14



Junta Central Electoral
Garantía de Identidad y Democracia

PRESUPUESTO EJECUTADO

**DETALLE POR OBJETO DEL GASTO DE LA EJECUCION
PRESUPUESTARIA OPERACIONAL**

DEL 1ro. AL 31 DE MAYO 2017



Junta Central Electoral
DIRECCION FINANCIERA
UNIDAD DE PRESUPUESTO INSTITUCIONAL (UPI)
DETALLE POR OBJETO DEL GASTO DE LA EJECUCION PRESUPUESTARIA
EJECUCION DE GASTOS OPERACIONALES
Del 01/05/2017 Al 31/05/2017
RD\$

No. DE CTA.	DENOMINACIÓN	MONTO ASIGNADO	MONTO EJECUTADO	RESULTADO PRESUPUESTARIO
	TOTALES	254,241,245.00	337,532,478.09	-83,291,233.09
21	SERVICIOS PERSONALES	170,312,743.00	225,091,734.27	-54,778,991.27
211	REMUNERACIONES	149,241,106.00	193,601,515.91	-44,360,409.91
2111	REMUNERACIONES AL PERSONAL FIJO	135,592,641.00	186,688,561.50	-51,095,920.50
211101	SUELDOS FIJOS	135,592,641.00	186,688,561.50	-51,095,920.50
2112	REMUNERACIONES AL PERSONAL CON CARACTER TRANSITORIO	1,810,821.00	3,450,647.38	-1,639,826.38
211201	SUELDOS AL PERSONAL CONTRATADO Y/O IGUALADO	1,285,156.00	0.00	1,285,156.00
211202	SUELDOS DE PERSONAL NOMINAL	206,949.00	3,037,600.00	-2,830,651.00
211203	SUPLENCIAS	318,716.00	413,047.38	-94,331.38
2114	SUELDO ANUAL NO. 13	11,837,644.00	9,750.00	11,827,894.00
211401	SUELDO ANUAL NO. 13 (REGALIA PASCUAL)	11,837,644.00	9,750.00	11,827,894.00
2115	PRESTACIONES ECONOMICAS	0.00	3,452,557.03	-3,452,557.03
211501	PRESTACIONES ECONOMICAS	0.00	2,507,000.00	-2,507,000.00
211504	VACACIONES NO DISFRUTADAS	0.00	945,557.03	-945,557.03
212	SOBRESUELDOS	14,245,632.00	21,046,908.67	-6,801,276.67
2121	PRIMAS POR ANTIGUEDAD	9,219,052.00	17,379,696.22	-8,160,644.22
212101	PRIMAS POR ANTIGUEDAD	9,219,052.00	17,379,696.22	-8,160,644.22
2122	COMPENSACION	5,026,580.00	3,667,212.45	1,359,367.55
212202	COMPENSACION POR HORAS EXTRAORDINARIAS	2,372,413.00	0.00	2,372,413.00
212205	COMPENSACION SERVICIOS DE SEGURIDAD	2,654,167.00	3,667,212.45	-1,013,045.45
213	DIETAS Y GASTOS DE REPRESENTACION	2,595,985.00	4,384,141.00	-1,788,156.00
2131	DIETAS	229,457.00	136,500.00	92,957.00



Junta Central Electoral
DIRECCION FINANCIERA
UNIDAD DE PRESUPUESTO INSTITUCIONAL (UPI)
DETALLE POR OBJETO DEL GASTO DE LA EJECUCION PRESUPUESTARIA
EJECUCION DE GASTOS OPERACIONALES
Del 01/05/2017 Al 31/05/2017
RD\$

No. DE CTA.	DENOMINACIÓN	MONTO ASIGNADO	MONTO EJECUTADO	RESULTADO PRESUPUESTARIO
213101	DIETAS EN EL PAIS	229,457.00	136,500.00	92,957.00
2132	GASTOS DE REPRESENTACION	2,366,528.00	4,247,641.00	-1,881,113.00
213201	GASTOS DE REPRESENTACION EN EL PAIS	2,366,528.00	4,247,641.00	-1,881,113.00
214	GRATIFICACIONES Y BONIFICACIONES	0.00	558,484.73	-558,484.73
2141	BONIFICACIONES	0.00	558,484.73	-558,484.73
214101	BONIFICACIONES	0.00	558,484.73	-558,484.73
215	CONTRIBUCIONES A LA SEGURIDAD SOCIAL Y RIESGO LABORAL	4,230,020.00	5,500,683.96	-1,270,663.96
2152	CONTRIBUCIONES AL SEGURO DE PENSIONES	4,230,020.00	4,587,918.23	-357,898.23
215201	CONTRIBUCION AL SEGURO DE PENSIONES	4,230,020.00	4,587,918.23	-357,898.23
2153	CONTRIBUCIONES AL SEGURO DE RIESGO LABORAL	0.00	912,765.73	-912,765.73
215301	CONTRIBUCIONES AL SEGURO DE RIESGO LABORAL	0.00	912,765.73	-912,765.73
22	SERVICIOS NO PERSONALES	61,529,754.00	83,271,883.38	-21,742,129.38
221	SERVICIOS BASICOS	14,985,194.00	26,597,969.71	-11,612,775.71
2213	TELEFONO LOCAL	8,326,996.00	14,534,996.49	-6,208,000.49
221301	TELEFONO LOCAL	8,326,996.00	14,534,996.49	-6,208,000.49
2214	TELEFAX Y CORREOS	0.00	22,726.23	-22,726.23
221401	TELEFAX Y CORREOS	0.00	22,726.23	-22,726.23
2215	SERVICIO DE INTERNET Y TELEVISION POR CABLE	11,667.00	1,146,680.43	-1,135,013.43
221501	SERVICIOS DE INTERNET Y TELEVISION POR CABLE	11,667.00	1,146,680.43	-1,135,013.43
2216	ELECTRICIDAD	6,644,031.00	10,198,844.77	-3,554,813.77
221601	ENERGIA ELECTRICA	6,644,031.00	10,198,844.77	-3,554,813.77
2217	AGUA	0.00	597,116.92	-597,116.92



Junta Central Electoral
DIRECCION FINANCIERA
UNIDAD DE PRESUPUESTO INSTITUCIONAL (UPI)
DETALLE POR OBJETO DEL GASTO DE LA EJECUCION PRESUPUESTARIA
EJECUCION DE GASTOS OPERACIONALES
Del 01/05/2017 Al 31/05/2017
RD\$

No. DE CTA.	DENOMINACIÓN	MONTO ASIGNADO	MONTO EJECUTADO	RESULTADO PRESUPUESTARIO
221701	AGUA POTABLE	0.00	597,116.92	-597,116.92
2218	RECOLECCION DE RESIDUOS SOLIDOS	2,500.00	97,604.87	-95,104.87
221801	RECOLECCION DE RESIDUOS SOLIDOS (BASURA)	2,500.00	97,604.87	-95,104.87
222	PUBLICIDAD IMPRESION Y ENCUADERNACION	9,167.00	53,282.31	-44,115.31
2221	PUBLICIDAD Y PROPAGANDA	0.00	47,200.00	-47,200.00
222101	PUBLICIDAD Y PROPAGANDA	0.00	47,200.00	-47,200.00
2222	IMPRESION Y ENCUADERNACION	9,167.00	6,082.31	3,084.69
222201	IMPRESION Y ENCUADERNACION	9,167.00	6,082.31	3,084.69
223	VIATICOS	1,420,501.00	4,604,463.50	-3,183,962.50
2231	VIATICOS DENTRO DEL PAIS	1,385,501.00	3,941,210.00	-2,555,709.00
223101	VIATICOS DENTRO DEL PAIS	1,385,501.00	3,941,210.00	-2,555,709.00
2232	VIATICOS FUERA DEL PAIS	35,000.00	663,253.50	-628,253.50
223201	VIATICOS FUERA DEL PAIS	35,000.00	663,253.50	-628,253.50
224	TRANSPORTE Y ALMACENAJE	0.00	255,646.30	-255,646.30
2241	PASAJES	0.00	155,010.98	-155,010.98
224101	PASAJES PARA TRANSPORTE TERRESTRE	0.00	155,010.98	-155,010.98
2242	FLETES	0.00	36,908.91	-36,908.91
224201	FLETES	0.00	36,908.91	-36,908.91
2244	PEAJE	0.00	63,726.41	-63,726.41
224401	PEAJE	0.00	63,726.41	-63,726.41
225	ALQUILERES Y RENTAS	6,815,607.00	12,158,864.07	-5,343,257.07
2251	ALQUILERES Y RENTAS DE EDIFICIOS Y LOCALES	6,815,607.00	12,110,607.92	-5,295,000.92



Junta Central Electoral
DIRECCION FINANCIERA
UNIDAD DE PRESUPUESTO INSTITUCIONAL (UPI)
DETALLE POR OBJETO DEL GASTO DE LA EJECUCION PRESUPUESTARIA
EJECUCION DE GASTOS OPERACIONALES
Del 01/05/2017 Al 31/05/2017
RD\$

No. DE CTA.	DENOMINACIÓN	MONTO ASIGNADO	MONTO EJECUTADO	RESULTADO PRESUPUESTARIO
225101	ALQUILERES Y RENTAS DE EDIFICIOS Y LOCALES	6,815,607.00	12,110,607.92	-5,295,000.92
2253	ALQUILERES DE MAQUINARIAS Y EQUIPOS	0.00	33,040.00	-33,040.00
225304	ALQUILER DE EQUIPO DE OFICINA Y MUEBLES	0.00	33,040.00	-33,040.00
2254	ALQUILERES DE EQUIPOS DE TRANSPORTE, TRACCION Y ELEVACION	0.00	15,216.15	-15,216.15
225401	ALQUILERES DE EQUIPOS DE TRANSPORTE, TRACCION Y ELEVACION	0.00	15,216.15	-15,216.15
226	SEGUROS	31,284,134.00	32,765,717.54	-1,481,583.54
2262	SEGURO DE BIENES MUEBLES	1,929,166.00	0.00	1,929,166.00
226201	SEGURO DE BIENES MUEBLES	1,929,166.00	0.00	1,929,166.00
2263	SEGUROS DE PERSONAS	29,354,968.00	32,765,717.54	-3,410,749.54
226301	SEGURO MEDICO	29,354,968.00	27,952,084.50	1,402,883.50
226302	SEGURO DE VIDA	0.00	4,813,633.04	-4,813,633.04
227	SERVICIOS DE CONSERVACION, REPARACIONES MENORES E INSTALACIONES TEMPORARIAS	1,857,293.00	1,635,337.12	221,955.88
2271	OBRAS MENORES	0.00	448,226.12	-448,226.12
227101	OBRAS MENORES EN EDIFICACIONES	0.00	162,644.22	-162,644.22
227102	SERVICIOS ESPECIALES DE MANTENIMIENTO Y REPARACION	0.00	225,283.90	-225,283.90
227104	MANTENIMIENTO Y REPARACION DE OBRAS CIVILES EN INSTALACIONES VARIAS	0.00	60,298.00	-60,298.00
2272	REPARACIONES DE MAQUINARIAS Y EQUIPOS	1,857,293.00	1,187,111.00	670,182.00
227204	MANTENIMIENTO Y REPARACION DE EQUIPO DE OFICINA Y MUEBLES	0.00	124,704.12	-124,704.12
227206	MANTENIMIENTO Y REPARACION DE EQUIPOS DE TRANSPORTE, TRACCION Y ELEVACION	1,857,293.00	1,062,406.88	794,886.12
228	OTROS SERVICIOS NO PERSONALES	5,157,858.00	5,200,602.83	-42,744.83
2281	GASTOS JUDICIALES	0.00	190,570.00	-190,570.00
228101	GASTOS POR PROCESOS JUDICIALES	0.00	190,570.00	-190,570.00



Junta Central Electoral
DIRECCION FINANCIERA
UNIDAD DE PRESUPUESTO INSTITUCIONAL (UPI)
DETALLE POR OBJETO DEL GASTO DE LA EJECUCION PRESUPUESTARIA
EJECUCION DE GASTOS OPERACIONALES
Del 01/05/2017 Al 31/05/2017
RD\$

No. DE CTA.	DENOMINACIÓN	MONTO ASIGNADO	MONTO EJECUTADO	RESULTADO PRESUPUESTARIO
2282	COMISIONES Y GASTOS BANCARIOS	0.00	278,045.41	-278,045.41
228201	COMISIONES Y GASTOS BANCARIOS	0.00	278,045.41	-278,045.41
2285	FUMIGACION, LAVANDERIA, LIMPIEZA E HIGIENE	0.00	388,942.00	-388,942.00
228501	FUMIGACION	0.00	27,500.00	-27,500.00
228503	LIMPIEZA E HIGIENE	0.00	361,442.00	-361,442.00
2286	ORGANIZACION DE EVENTOS Y FESTIVIDADES	0.00	198,104.85	-198,104.85
228601	EVENTOS GENERALES	0.00	88,420.63	-88,420.63
228603	ACTUACIONES DEPORTIVAS	0.00	8,000.00	-8,000.00
228604	ACTUACIONES ARTISTICAS	0.00	101,684.22	-101,684.22
2287	SERVICIOS TECNICOS Y PROFESIONALES	743,292.00	3,487,112.53	-2,743,820.53
228704	SERVICIOS DE CAPACITACION	0.00	86,000.00	-86,000.00
228705	SERVICIOS DE INFORMATICA Y SISTEMAS COMPUTARIZADOS	0.00	1,794,396.08	-1,794,396.08
228706	OTROS SERVICIOS TECNICOS PROFESIONALES	743,292.00	1,606,716.45	-863,424.45
2288	IMPUESTOS, DERECHOS Y TASAS	0.00	548,780.98	-548,780.98
228801	IMPUESTOS	0.00	548,780.98	-548,780.98
2289	OTROS GASTOS OPERATIVOS	4,414,566.00	109,047.06	4,305,518.94
228905	OTROS GASTOS OPERATIVOS NO IDENTIFICADOS PRECEDENTEMENTE	4,414,566.00	109,047.06	4,305,518.94
23	MATERIALES Y SUMINISTROS	21,786,923.00	18,945,083.16	2,841,839.84
231	ALIMENTOS Y BEBIDAS PARA PERSONAS	6,075,069.00	5,142,519.85	932,549.15
2311	ALIMENTOS Y BEBIDAS PARA PERSONAS	6,075,069.00	5,057,288.42	1,017,780.58
231101	ALIMENTOS Y BEBIDAS PARA PERSONAS	6,075,069.00	5,057,288.42	1,017,780.58
2312	ALIMENTOS PARA ANIMALES	0.00	869.87	-869.87



Junta Central Electoral
DIRECCION FINANCIERA
UNIDAD DE PRESUPUESTO INSTITUCIONAL (UPI)
DETALLE POR OBJETO DEL GASTO DE LA EJECUCION PRESUPUESTARIA
EJECUCION DE GASTOS OPERACIONALES
Del 01/05/2017 Al 31/05/2017
RD\$

No. DE CTA.	DENOMINACIÓN	MONTO ASIGNADO	MONTO EJECUTADO	RESULTADO PRESUPUESTARIO
231201	ALIMENTOS PARA ANIMALES	0.00	869.87	-869.87
2313	PRODUCTOS AGROFORESTALES Y PECUARIOS	0.00	9,992.84	-9,992.84
231303	PRODUCTOS FORESTALES	0.00	9,992.84	-9,992.84
2314	MADERA, CORCHO Y SUS MANUFACTURAS	0.00	74,368.72	-74,368.72
231401	MADERA, CORCHO Y SUS MANUFACTURAS	0.00	74,368.72	-74,368.72
232	TEXTILES Y VESTUARIOS	359,967.00	154,057.96	205,909.04
2321	HILADOS Y TELAS	0.00	1,459.34	-1,459.34
232101	HILADOS Y TELAS	0.00	1,459.34	-1,459.34
2322	ACABADOS TEXTILES	0.00	64,064.38	-64,064.38
232201	ACABADOS TEXTILES	0.00	64,064.38	-64,064.38
2323	PRENDAS DE VESTIR	359,967.00	88,534.24	271,432.76
232301	PRENDAS DE VESTIR	359,967.00	88,534.24	271,432.76
233	PRODUCTOS DE PAPEL, CARTON E IMPRESOS	5,132,397.00	1,796,116.87	3,336,280.13
2331	PAPEL DE ESCRITORIO	458,333.00	1,071,938.85	-613,605.85
233101	PAPEL DE ESCRITORIO	458,333.00	1,071,938.85	-613,605.85
2332	PRODUCTOS DE PAPEL Y CARTON	1,327,666.00	671,719.91	655,946.09
233201	PRODUCTOS DE PAPEL Y CARTON	1,327,666.00	671,719.91	655,946.09
2333	PRODUCTOS DE ARTES GRAFICAS	3,346,398.00	9,143.00	3,337,255.00
233301	PRODUCTOS DE ARTES GRAFICAS	3,346,398.00	9,143.00	3,337,255.00
2334	LIBROS, REVISTAS Y PERIODICOS	0.00	4,500.00	-4,500.00
233401	LIBROS, REVISTAS Y PERIODICOS	0.00	4,500.00	-4,500.00
2335	TEXTOS DE ENSEÑANZA	0.00	38,350.00	-38,350.00



Junta Central Electoral
DIRECCION FINANCIERA
UNIDAD DE PRESUPUESTO INSTITUCIONAL (UPI)
DETALLE POR OBJETO DEL GASTO DE LA EJECUCION PRESUPUESTARIA
EJECUCION DE GASTOS OPERACIONALES
Del 01/05/2017 Al 31/05/2017
RD\$

No. DE CTA.	DENOMINACIÓN	MONTO ASIGNADO	MONTO EJECUTADO	RESULTADO PRESUPUESTARIO
233501	TEXTOS DE ENSEÑANZA	0.00	38,350.00	-38,350.00
2336	ESPECIES TIMBRADOS Y VALORADAS	0.00	465.11	-465.11
233601	ESPECIES TIMBRADOS Y VALORADAS	0.00	465.11	-465.11
234	PRODUCTOS FARMACEUTICOS	0.00	45,333.23	-45,333.23
2341	PRODUCTOS MEDICINALES PARA USO HUMANO	0.00	45,333.23	-45,333.23
234101	PRODUCTOS MEDICINALES PARA USO HUMANO	0.00	45,333.23	-45,333.23
235	PRODUCTOS DE CUERO, CAUCHO Y PLASTICO	1,204,835.00	205,863.39	998,971.61
2352	ARTICULOS DE CUERO	0.00	525.00	-525.00
235201	ARTICULOS DE CUERO	0.00	525.00	-525.00
2353	LLANTAS Y NEUMATICOS	0.00	49,719.74	-49,719.74
235301	LLANTAS Y NEUMATICOS	0.00	49,719.74	-49,719.74
2354	ARTICULOS DE CAUCHO	0.00	15,348.80	-15,348.80
235401	ARTICULOS DE CAUCHO	0.00	15,348.80	-15,348.80
2355	ARTICULOS DE PLASTICO	1,204,835.00	140,269.85	1,064,565.15
235501	ARTICULOS DE PLASTICO	1,204,835.00	140,269.85	1,064,565.15
236	PRODUCTOS DE MINERALES, METALICOS Y NO METALICOS	0.00	927,164.97	-927,164.97
2361	PRODUCTOS DE CEMENTO, CAL, ASBESTO, YESO Y ARCILLA	0.00	82,144.45	-82,144.45
236101	PRODUCTOS DE CEMENTO	0.00	4,422.45	-4,422.45
236104	PRODUCTOS DE YESO	0.00	77,722.00	-77,722.00
2362	PRODUCTOS DE VIDRIO, LOZA Y PORCELANA	0.00	343,902.25	-343,902.25
236201	PRODUCTOS DE VIDRIO	0.00	41,725.14	-41,725.14
236203	PRODUCTOS DE PORCELANA	0.00	302,177.11	-302,177.11



Junta Central Electoral
DIRECCION FINANCIERA
UNIDAD DE PRESUPUESTO INSTITUCIONAL (UPI)
DETALLE POR OBJETO DEL GASTO DE LA EJECUCION PRESUPUESTARIA
EJECUCION DE GASTOS OPERACIONALES
Del 01/05/2017 Al 31/05/2017
RD\$

No. DE CTA.	DENOMINACIÓN	MONTO ASIGNADO	MONTO EJECUTADO	RESULTADO PRESUPUESTARIO
2363	PRODUCTOS METALICOS Y SUS DERIVADOS	0.00	501,118.26	-501,118.26
236301	PRODUCTOS FERROSOS	0.00	445.26	-445.26
236302	PRODUCTOS NO FERROSOS	0.00	58.00	-58.00
236303	ESTRUCTURAS METALICAS ACABADAS	0.00	484,922.14	-484,922.14
236304	HERRAMIENTAS MENORES	0.00	4,186.05	-4,186.05
236306	ACCESORIOS DE METAL	0.00	11,506.81	-11,506.81
237	COMBUSTIBLES, LUBRICANTES, PRODUCTOS QUIMICOS Y CONEXOS	9,014,655.00	5,675,428.48	3,339,226.52
2371	COMBUSTIBLES Y LUBRICANTES	9,014,655.00	4,484,924.87	4,529,730.13
237101	GASOLINA	3,019,108.00	369,366.65	2,649,741.35
237102	GASOIL	5,995,547.00	3,902,931.27	2,092,615.73
237105	ACEITES Y GRASAS	0.00	212,626.95	-212,626.95
2372	PRODUCTOS QUIMICOS Y CONEXOS	0.00	1,190,503.61	-1,190,503.61
237203	PRODUCTOS QUIMICOS DE USO PERSONAL (DESINFECTANTES Y LIMPIADORES)	0.00	63,347.02	-63,347.02
237205	INSECTICIDAS, FUMIGANTES Y OTROS	0.00	130.00	-130.00
237206	PINTURAS, BARNICES, LACAS, DILUYENTES Y ABSORBENTES PARA PINTURAS	0.00	28,783.98	-28,783.98
237207	TINTAS Y TONERS PARA FOTOCOPIADORAS	0.00	11,328.00	-11,328.00
237208	TINTAS Y TONERS PARA FAX Y DUPLICADORAS	0.00	9,392.80	-9,392.80
237209	TINTAS Y TONERS PARA IMPRESORAS Y SCANERS	0.00	1,040,563.94	-1,040,563.94
237299	OTROS PRODUCTOS QUIMICOS Y CONEXOS	0.00	36,957.86	-36,957.86
239	PRODUCTOS Y UTILES VARIOS	0.00	4,998,598.42	-4,998,598.42
2391	MATERIAL PARA LIMPIEZA	0.00	7,905.13	-7,905.13
239101	MATERIAL PARA LIMPIEZA	0.00	7,905.13	-7,905.13



Junta Central Electoral
DIRECCION FINANCIERA
UNIDAD DE PRESUPUESTO INSTITUCIONAL (UPI)
DETALLE POR OBJETO DEL GASTO DE LA EJECUCION PRESUPUESTARIA
EJECUCION DE GASTOS OPERACIONALES
Del 01/05/2017 Al 31/05/2017
RD\$

No. DE CTA.	DENOMINACIÓN	MONTO ASIGNADO	MONTO EJECUTADO	RESULTADO PRESUPUESTARIO
2392	UTILES DE ESCRITORIO, OFICINA, INFORMATICA Y DE ENSEÑANZA	0.00	4,773,175.47	-4,773,175.47
239201	UTILES DE ESCRITORIO	0.00	1,677,718.83	-1,677,718.83
239203	UTILES RELACIONADOS CON INFORMATICA	0.00	3,095,456.65	-3,095,456.65
2395	UTILES DE COCINA Y COMEDOR	0.00	9,442.55	-9,442.55
239501	UTILES DE COCINA Y COMEDOR	0.00	9,442.55	-9,442.55
2396	PRODUCTOS ELECTRICOS Y AFINES	0.00	185,650.99	-185,650.99
239601	PRODUCTOS ELECTRICOS Y AFINES	0.00	185,650.99	-185,650.99
2398	OTROS REPUESTOS Y ACCESORIOS MENORES	0.00	1,292.63	-1,292.63
239801	OTROS REPUESTOS Y ACCESORIOS MENORES	0.00	1,292.63	-1,292.63
2399	PRODUCTOS Y UTILES VARIOS N.I.P.	0.00	21,131.65	-21,131.65
239901	PRODUCTOS Y UTILES VARIOS NO IDENTIFICADOS PRECEDENTEMENTE	0.00	21,131.65	-21,131.65
24	TRANSFERENCIAS CORRIENTES	611,825.00	997,765.72	-385,940.72
241	TRANSFERENCIAS CORRIENTES AL SECTOR PRIVADO	611,825.00	997,765.72	-385,940.72
2412	AYUDAS Y DONACIONES A PERSONAS	191,418.00	917,765.72	-726,347.72
241201	AYUDAS Y DONACIONES PROGRAMADAS A HOGARES Y PERSONAS	0.00	5,000.00	-5,000.00
241202	AYUDAS Y DONACIONES OCASIONALES A HOGARES Y PERSONAS	191,418.00	912,765.72	-721,347.72
2414	BECAS Y VIAJES DE ESTUDIOS	420,407.00	80,000.00	340,407.00
241401	BECAS NACIONALES	420,407.00	80,000.00	340,407.00
26	BIENES MUEBLES, INMUEBLES E INTANGIBLES	0.00	1,336,599.00	-1,336,599.00
261	MOBILIARIO Y EQUIPO	0.00	937,469.10	-937,469.10
2611	MUEBLES DE OFICINA Y ESTANTERIA	0.00	60,316.29	-60,316.29
261101	MUEBLES DE OFICINA Y ESTANTERIA	0.00	60,316.29	-60,316.29



Junta Central Electoral
DIRECCION FINANCIERA
UNIDAD DE PRESUPUESTO INSTITUCIONAL (UPI)
DETALLE POR OBJETO DEL GASTO DE LA EJECUCION PRESUPUESTARIA
EJECUCION DE GASTOS OPERACIONALES
Del 01/05/2017 Al 31/05/2017
RD\$

No. DE CTA.	DENOMINACIÓN	MONTO ASIGNADO	MONTO EJECUTADO	RESULTADO PRESUPUESTARIO
2612	MUEBLES DE ALOJAMIENTO, EXCEPTO DE OFICINA Y ESTANTERIA	0.00	101,737.24	-101,737.24
261201	MUEBLES DE ALOJAMIENTO, EXCEPTO DE OFICINA Y ESTANTERIA	0.00	101,737.24	-101,737.24
2613	EQUIPO COMPUTACIONAL	0.00	409,006.06	-409,006.06
261301	EQUIPO COMPUTACIONAL	0.00	409,006.06	-409,006.06
2617	ELECTRODOMÉSTICOS	0.00	244,809.74	-244,809.74
261701	ELECTRODOMESTICOS	0.00	244,809.74	-244,809.74
2619	OTROS MOBILIARIOS Y EQUIPOS NO IDENTIFICADOS PRECEDENTEMENTE	0.00	121,599.77	-121,599.77
261901	OTROS MOBILIARIOS Y EQUIPOS NO IDENTIFICADOS PRECEDENTEMENTE	0.00	121,599.77	-121,599.77
262	MOBILIARIO Y EQUIPO EDUCACIONAL Y RECREATIVO	0.00	22,715.00	-22,715.00
2623	CAMARAS FOTOGRAFICAS Y DE VIDEO	0.00	22,715.00	-22,715.00
262301	CAMARAS FOTOGRAFICAS Y DE VIDEO	0.00	22,715.00	-22,715.00
263	EQUIPO E INSTRUMENTAL, CIENTIFICO Y LABORATORIO	0.00	30,121.28	-30,121.28
2631	EQUIPO MEDICO Y DE LABORATORIO	0.00	30,121.28	-30,121.28
263101	EQUIPO MEDICO Y DE LABORATORIO	0.00	30,121.28	-30,121.28
264	VEHICULOS Y EQUIPO DE TRANSPORTE, TRACCION Y ELEVACION	0.00	22,420.00	-22,420.00
2648	OTROS EQUIPOS DE TRANSPORTE	0.00	22,420.00	-22,420.00
265	MAQUINARIA, OTROS EQUIPOS Y HERRAMIENTAS	0.00	323,873.62	-323,873.62
2655	EQUIPO DE COMUNICACION, TELECOMUNICACIONES Y SEÑALAMIENTO	0.00	215,017.40	-215,017.40
265501	EQUIPO DE COMUNICACION, TELECOMUNICACIONES Y SEÑALAMIENTO	0.00	215,017.40	-215,017.40
2656	EQUIPO DE GENERACION ELECTRICA, APARATOS Y ACCESORIOS ELECTRICOS	0.00	108,856.22	-108,856.22
265601	EQUIPO DE GENERACION ELECTRICA, APARATOS Y ACCESORIOS ELECTRICOS	0.00	108,856.22	-108,856.22
29	GASTOS FINANCIEROS	0.00	2,452,088.42	-2,452,088.42



Junta Central Electoral
DIRECCION FINANCIERA
UNIDAD DE PRESUPUESTO INSTITUCIONAL (UPI)
DETALLE POR OBJETO DEL GASTO DE LA EJECUCION PRESUPUESTARIA
EJECUCION DE GASTOS OPERACIONALES
Del 01/05/2017 Al 31/05/2017
RD\$

No. DE CTA.	DENOMINACIÓN	MONTO ASIGNADO	MONTO EJECUTADO	RESULTADO PRESUPUESTARIO
291	INTERESES DE LA DEUDA PUBLICA INTERNA	0.00	2,452,088.42	-2,452,088.42
2911	INTERESES DE LA DEUDA PUBLICA INTERNA DE CORTO PLAZO	0.00	1,291,666.67	-1,291,666.67
291101	INTERESES DE LA DEUDA PUBLICA INTERNA DE CORTO PLAZO	0.00	1,291,666.67	-1,291,666.67
2912	INTERESES DE LA DEUDA PUBLICA INTERNA DE LARGO PLAZO	0.00	1,160,421.75	-1,160,421.75
291201	INTERESES DE LA DEUDA PUBLICA INTERNA DE LARGO PLAZO	0.00	1,160,421.75	-1,160,421.75
41	APLICACIONES FINANCIERAS	0.00	5,437,324.14	-5,437,324.14
412	DISMINUCION DE PASIVOS	0.00	5,437,324.14	-5,437,324.14
4123	AMORTIZACIÓN DE PRÉSTAMOS	0.00	5,437,324.14	-5,437,324.14
412303	AMORTIZACIÓN DE PRÉSTAMOS DE LARGO PLAZO NO CORRIENTES INTERNA	0.00	5,437,324.14	-5,437,324.14



Junta Central Electoral
Garantía de Identidad y Democracia

PRESUPUESTO EJECUTADO

**DETALLE POR OBJETO DEL GASTO DE LA EJECUCION
PRESUPUESTARIA ELECTORAL**

DEL 1ro. AL 31 DE MAYO 2017



Junta Central Electoral
DIRECCION FINANCIERA
UNIDAD DE PRESUPUESTO INSTITUCIONAL (UPI)
DETALLE POR OBJETO DEL GASTO DE LA EJECUCION PRESUPUESTARIA
EJECUCION DE GASTOS ELECTORALES
Del 01/05/2017 Al 31/05/2017
RD\$

No. DE CTA.	DENOMINACIÓN	MONTO ASIGNADO	MONTO EJECUTADO	RESULTADO PRESUPUESTARIO
	TOTALES	0.00	1,977,868.50	-1,977,868.50
22	SERVICIOS NO PERSONALES	0.00	1,969,253.93	-1,969,253.93
225	ALQUILERES Y RENTAS	0.00	1,065,540.00	-1,065,540.00
2254	ALQUILERES DE EQUIPOS DE TRANSPORTE, TRACCION Y ELEVACION	0.00	1,065,540.00	-1,065,540.00
225401	ALQUILERES DE EQUIPOS DE TRANSPORTE, TRACCION Y ELEVACION	0.00	1,065,540.00	-1,065,540.00
228	OTROS SERVICIOS NO PERSONALES	0.00	903,713.93	-903,713.93
2286	ORGANIZACION DE EVENTOS Y FESTIVIDADES	0.00	97,055.00	-97,055.00
228601	EVENTOS GENERALES	0.00	97,055.00	-97,055.00
2287	SERVICIOS TECNICOS Y PROFESIONALES	0.00	791,700.00	-791,700.00
228706	OTROS SERVICIOS TECNICOS PROFESIONALES	0.00	791,700.00	-791,700.00
2289	OTROS GASTOS OPERATIVOS	0.00	14,958.93	-14,958.93
228905	OTROS GASTOS OPERATIVOS NO IDENTIFICADOS PRECEDENTEMENTE	0.00	14,958.93	-14,958.93
23	MATERIALES Y SUMINISTROS	0.00	8,614.57	-8,614.57
231	ALIMENTOS Y BEBIDAS PARA PERSONAS	0.00	8,614.57	-8,614.57
2311	ALIMENTOS Y BEBIDAS PARA PERSONAS	0.00	8,614.57	-8,614.57
231101	ALIMENTOS Y BEBIDAS PARA PERSONAS	0.00	8,614.57	-8,614.57



Junta Central Electoral
Garantía de Identidad y Democracia

PRESUPUESTO EJECUTADO

**INFORME ANALITICO SOBRE LA EJECUCION
DEL PRESUPUESTO**

DEL 1ro. AL 31 DE MAYO 2017



Junta Central Electoral
PRESUPUESTO
INFORME ANALÍTICO SOBRE LA EJECUCIÓN DEL PRESUPUESTO
EJECUCION CONSOLIDADA DE GASTOS INSTITUCIONALES
Del 01/05/2017 Al 31/05/2017
RD\$

OBJETO	DENOMINACIÓN	PRESUPUESTO ASIGNADO	PRESUPUESTO EJECUTADO	RESULTADO DEL PERÍODO	PORCENTAJE EJECUTADO
	TOTALES	254,241,245.00	339,510,346.59	-85,269,101.59	133.53
21	SERVICIOS PERSONALES	170,312,743.00	225,091,734.27	-54,778,991.27	132.16
22	SERVICIOS NO PERSONALES	61,529,754.00	85,241,137.31	-23,711,383.31	138.53
23	MATERIALES Y SUMINISTROS	21,786,923.00	18,953,697.73	2,833,225.27	86.99
24	TRANSFERENCIAS CORRIENTES	611,825.00	997,765.72	-385,940.72	163.08
26	BIENES MUEBLES, INMUEBLES E INTANGIBLES	0.00	1,336,599.00	-1,336,599.00	0.00
29	GASTOS FINANCIEROS	0.00	2,452,088.42	-2,452,088.42	0.00
41	APLICACIONES FINANCIERAS	0.00	5,437,324.14	-5,437,324.14	0.00



Junta Central Electoral
Garantía de Identidad y Democracia

PRESUPUESTO EJECUTADO

CLASIFICACION INSTITUCIONAL POR OBJETO DEL GASTO

DEL 1ro. AL 31 DE MAYO 2017



Junta Central Electoral

PRESUPUESTO

CLASIFICACION INSTITUCIONAL POR OBJETO DEL GASTO EJECUCION CONSOLIDADA DE GASTOS INSTITUCIONALES

Del 01/05/2017 Al 31/05/2017

RD\$

OBJETO	DETALLE	PRESUPUESTO RECIBIDO	PRESUPUESTO EJECUTADO
21	SERVICIOS PERSONALES	170,312,743.00	225,091,734.27
211	REMUNERACIONES	149,241,106.00	193,601,515.91
2111	REMUNERACIONES AL PERSONAL FIJO	135,592,641.00	186,688,561.50
211101	SUELDOS FIJOS	135,592,641.00	186,688,561.50
2112	REMUNERACIONES AL PERSONAL CON CARACTER TRANSITORIO	1,810,821.00	3,450,647.38
211201	SUELDOS AL PERSONAL CONTRATADO Y/O IGUALADO	1,285,156.00	0.00
211202	SUELDOS DE PERSONAL NOMINAL	206,949.00	3,037,600.00
211203	SUPLENCIAS	318,716.00	413,047.38
2114	SUELDO ANUAL NO. 13	11,837,644.00	9,750.00
211401	SUELDO ANUAL NO. 13 (REGALIA PASCUAL)	11,837,644.00	9,750.00
2115	PRESTACIONES ECONOMICAS	0.00	3,452,557.03
211501	PRESTACIONES ECONOMICAS	0.00	2,507,000.00
211504	VACACIONES NO DISFRUTADAS	0.00	945,557.03
212	SOBRESUELDOS	14,245,632.00	21,046,908.67
2121	PRIMAS POR ANTIGUEDAD	9,219,052.00	17,379,696.22
212101	PRIMAS POR ANTIGUEDAD	9,219,052.00	17,379,696.22
2122	COMPENSACION	5,026,580.00	3,667,212.45
212202	COMPENSACION POR HORAS EXTRAORDINARIAS	2,372,413.00	0.00
212205	COMPENSACION SERVICIOS DE SEGURIDAD	2,654,167.00	3,667,212.45
213	DIETAS Y GASTOS DE REPRESENTACION	2,595,985.00	4,384,141.00
2131	DIETAS	229,457.00	136,500.00
213101	DIETAS EN EL PAIS	229,457.00	136,500.00
2132	GASTOS DE REPRESENTACION	2,366,528.00	4,247,641.00
213201	GASTOS DE REPRESENTACION EN EL PAIS	2,366,528.00	4,247,641.00
214	GRATIFICACIONES Y BONIFICACIONES	0.00	558,484.73
2141	BONIFICACIONES	0.00	558,484.73
214101	BONIFICACIONES	0.00	558,484.73



Junta Central Electoral

PRESUPUESTO

CLASIFICACION INSTITUCIONAL POR OBJETO DEL GASTO EJECUCION CONSOLIDADA DE GASTOS INSTITUCIONALES

Del 01/05/2017 Al 31/05/2017

RD\$

OBJETO	DETALLE	PRESUPUESTO RECIBIDO	PRESUPUESTO EJECUTADO
215	CONTRIBUCIONES A LA SEGURIDAD SOCIAL Y RIESGO LABORAL	4,230,020.00	5,500,683.96
2152	CONTRIBUCIONES AL SEGURO DE PENSIONES	4,230,020.00	4,587,918.23
215201	CONTRIBUCION AL SEGURO DE PENSIONES	4,230,020.00	4,587,918.23
2153	CONTRIBUCIONES AL SEGURO DE RIESGO LABORAL	0.00	912,765.73
215301	CONTRIBUCIONES AL SEGURO DE RIESGO LABORAL	0.00	912,765.73
22	SERVICIOS NO PERSONALES	61,529,754.00	85,241,137.31
221	SERVICIOS BASICOS	14,985,194.00	26,597,969.71
2213	TELEFONO LOCAL	8,326,996.00	14,534,996.49
221301	TELEFONO LOCAL	8,326,996.00	14,534,996.49
2214	TELEFAX Y CORREOS	0.00	22,726.23
221401	TELEFAX Y CORREOS	0.00	22,726.23
2215	SERVICIO DE INTERNET Y TELEVISION POR CABLE	11,667.00	1,146,680.43
221501	SERVICIOS DE INTERNET Y TELEVISION POR CABLE	11,667.00	1,146,680.43
2216	ELECTRICIDAD	6,644,031.00	10,198,844.77
221601	ENERGIA ELECTRICA	6,644,031.00	10,198,844.77
2217	AGUA	0.00	597,116.92
221701	AGUA POTABLE	0.00	597,116.92
2218	RECOLECCION DE RESIDUOS SOLIDOS	2,500.00	97,604.87
221801	RECOLECCION DE RESIDUOS SOLIDOS (BASURA)	2,500.00	97,604.87
222	PUBLICIDAD IMPRESION Y ENCUADERNACION	9,167.00	53,282.31
2221	PUBLICIDAD Y PROPAGANDA	0.00	47,200.00
222101	PUBLICIDAD Y PROPAGANDA	0.00	47,200.00
2222	IMPRESION Y ENCUADERNACION	9,167.00	6,082.31
222201	IMPRESION Y ENCUADERNACION	9,167.00	6,082.31
223	VIATICOS	1,420,501.00	4,604,463.50
2231	VIATICOS DENTRO DEL PAIS	1,385,501.00	3,941,210.00
223101	VIATICOS DENTRO DEL PAIS	1,385,501.00	3,941,210.00



Junta Central Electoral

PRESUPUESTO

CLASIFICACION INSTITUCIONAL POR OBJETO DEL GASTO EJECUCION CONSOLIDADA DE GASTOS INSTITUCIONALES

Del 01/05/2017 Al 31/05/2017

RD\$

OBJETO	DETALLE	PRESUPUESTO RECIBIDO	PRESUPUESTO EJECUTADO
2232	VIATICOS FUERA DEL PAIS	35,000.00	663,253.50
223201	VIATICOS FUERA DEL PAIS	35,000.00	663,253.50
224	TRANSPORTE Y ALMACENAJE	0.00	255,646.30
2241	PASAJES	0.00	155,010.98
224101	PASAJES PARA TRANSPORTE TERRESTRE	0.00	155,010.98
2242	FLETES	0.00	36,908.91
224201	FLETES	0.00	36,908.91
2244	PEAJE	0.00	63,726.41
224401	PEAJE	0.00	63,726.41
225	ALQUILERES Y RENTAS	6,815,607.00	13,224,404.07
2251	ALQUILERES Y RENTAS DE EDIFICIOS Y LOCALES	6,815,607.00	12,110,607.92
225101	ALQUILERES Y RENTAS DE EDIFICIOS Y LOCALES	6,815,607.00	12,110,607.92
2253	ALQUILERES DE MAQUINARIAS Y EQUIPOS	0.00	33,040.00
225304	ALQUILER DE EQUIPO DE OFICINA Y MUEBLES	0.00	33,040.00
2254	ALQUILERES DE EQUIPOS DE TRANSPORTE, TRACCION Y ELEVACION	0.00	1,080,756.15
225401	ALQUILERES DE EQUIPOS DE TRANSPORTE, TRACCION Y ELEVACION	0.00	1,080,756.15
226	SEGUROS	31,284,134.00	32,765,717.54
2262	SEGURO DE BIENES MUEBLES	1,929,166.00	0.00
226201	SEGURO DE BIENES MUEBLES	1,929,166.00	0.00
2263	SEGUROS DE PERSONAS	29,354,968.00	32,765,717.54
226301	SEGURO MEDICO	29,354,968.00	27,952,084.50
226302	SEGURO DE VIDA	0.00	4,813,633.04
227	SERVICIOS DE CONSERVACION, REPARACIONES MENORES E INSTAL	1,857,293.00	1,635,337.12
2271	OBRAS MENORES	0.00	448,226.12
227101	OBRAS MENORES EN EDIFICACIONES	0.00	162,644.22
227102	SERVICIOS ESPECIALES DE MANTENIMIENTO Y REPARACION	0.00	225,283.90
227104	MANTENIMIENTO Y REPARACION DE OBRAS CIVILES EN INSTALACION	0.00	60,298.00



Junta Central Electoral

PRESUPUESTO

CLASIFICACION INSTITUCIONAL POR OBJETO DEL GASTO EJECUCION CONSOLIDADA DE GASTOS INSTITUCIONALES

Del 01/05/2017 Al 31/05/2017

RD\$

OBJETO	DETALLE	PRESUPUESTO RECIBIDO	PRESUPUESTO EJECUTADO
2272	REPARACIONES DE MAQUINARIAS Y EQUIPOS	1,857,293.00	1,187,111.00
227204	MANTENIMIENTO Y REPARACION DE EQUIPO DE OFICINA Y MUEBLES	0.00	124,704.12
227206	MANTENIMIENTO Y REPARACION DE EQUIPOS DE TRANSPORTE, TRA	1,857,293.00	1,062,406.88
228	OTROS SERVICIOS NO PERSONALES	5,157,858.00	6,104,316.76
2281	GASTOS JUDICIALES	0.00	190,570.00
228101	GASTOS POR PROCESOS JUDICIALES	0.00	190,570.00
2282	COMISIONES Y GASTOS BANCARIOS	0.00	278,045.41
228201	COMISIONES Y GASTOS BANCARIOS	0.00	278,045.41
2285	FUMIGACION, LAVANDERIA, LIMPIEZA E HIGIENE	0.00	388,942.00
228501	FUMIGACION	0.00	27,500.00
228503	LIMPIEZA E HIGIENE	0.00	361,442.00
2286	ORGANIZACION DE EVENTOS Y FESTIVIDADES	0.00	295,159.85
228601	EVENTOS GENERALES	0.00	185,475.63
228603	ACTUACIONES DEPORTIVAS	0.00	8,000.00
228604	ACTUACIONES ARTISTICAS	0.00	101,684.22
2287	SERVICIOS TECNICOS Y PROFESIONALES	743,292.00	4,278,812.53
228704	SERVICIOS DE CAPACITACION	0.00	86,000.00
228705	SERVICIOS DE INFORMATICA Y SISTEMAS COMPUTARIZADOS	0.00	1,794,396.08
228706	OTROS SERVICIOS TECNICOS PROFESIONALES	743,292.00	2,398,416.45
2288	IMPUESTOS, DERECHOS Y TASAS	0.00	548,780.98
228801	IMPUESTOS	0.00	548,780.98
2289	OTROS GASTOS OPERATIVOS	4,414,566.00	124,005.99
228905	OTROS GASTOS OPERATIVOS NO IDENTIFICADOS PRECEDENTEMEN	4,414,566.00	124,005.99
23	MATERIALES Y SUMINISTROS	21,786,923.00	18,953,697.73
231	ALIMENTOS Y BEBIDAS PARA PERSONAS	6,075,069.00	5,151,134.42
2311	ALIMENTOS Y BEBIDAS PARA PERSONAS	6,075,069.00	5,065,902.99
231101	ALIMENTOS Y BEBIDAS PARA PERSONAS	6,075,069.00	5,065,902.99



Junta Central Electoral

PRESUPUESTO

CLASIFICACION INSTITUCIONAL POR OBJETO DEL GASTO EJECUCION CONSOLIDADA DE GASTOS INSTITUCIONALES

Del 01/05/2017 Al 31/05/2017

RD\$

OBJETO	DETALLE	PRESUPUESTO RECIBIDO	PRESUPUESTO EJECUTADO
2312	ALIMENTOS PARA ANIMALES	0.00	869.87
231201	ALIMENTOS PARA ANIMALES	0.00	869.87
2313	PRODUCTOS AGROFORESTALES Y PECUARIOS	0.00	9,992.84
231303	PRODUCTOS FORESTALES	0.00	9,992.84
2314	MADERA, CORCHO Y SUS MANUFACTURAS	0.00	74,368.72
231401	MADERA, CORCHO Y SUS MANUFACTURAS	0.00	74,368.72
232	TEXTILES Y VESTUARIOS	359,967.00	154,057.96
2321	HILADOS Y TELAS	0.00	1,459.34
232101	HILADOS Y TELAS	0.00	1,459.34
2322	ACABADOS TEXTILES	0.00	64,064.38
232201	ACABADOS TEXTILES	0.00	64,064.38
2323	PRENDAS DE VESTIR	359,967.00	88,534.24
232301	PRENDAS DE VESTIR	359,967.00	88,534.24
233	PRODUCTOS DE PAPEL, CARTON E IMPRESOS	5,132,397.00	1,796,116.87
2331	PAPEL DE ESCRITORIO	458,333.00	1,071,938.85
233101	PAPEL DE ESCRITORIO	458,333.00	1,071,938.85
2332	PRODUCTOS DE PAPEL Y CARTON	1,327,666.00	671,719.91
233201	PRODUCTOS DE PAPEL Y CARTON	1,327,666.00	671,719.91
2333	PRODUCTOS DE ARTES GRAFICAS	3,346,398.00	9,143.00
233301	PRODUCTOS DE ARTES GRAFICAS	3,346,398.00	9,143.00
2334	LIBROS, REVISTAS Y PERIODICOS	0.00	4,500.00
233401	LIBROS, REVISTAS Y PERIODICOS	0.00	4,500.00
2335	TEXTOS DE ENSEÑANZA	0.00	38,350.00
233501	TEXTOS DE ENSEÑANZA	0.00	38,350.00
2336	ESPECIES TIMBRADOS Y VALORADAS	0.00	465.11
233601	ESPECIES TIMBRADOS Y VALORADAS	0.00	465.11
234	PRODUCTOS FARMACEUTICOS	0.00	45,333.23



Junta Central Electoral

PRESUPUESTO

CLASIFICACION INSTITUCIONAL POR OBJETO DEL GASTO EJECUCION CONSOLIDADA DE GASTOS INSTITUCIONALES

Del 01/05/2017 Al 31/05/2017

RD\$

OBJETO	DETALLE	PRESUPUESTO RECIBIDO	PRESUPUESTO EJECUTADO
2341	PRODUCTOS MEDICINALES PARA USO HUMANO	0.00	45,333.23
234101	PRODUCTOS MEDICINALES PARA USO HUMANO	0.00	45,333.23
235	PRODUCTOS DE CUERO, CAUCHO Y PLASTICO	1,204,835.00	205,863.39
2352	ARTICULOS DE CUERO	0.00	525.00
235201	ARTICULOS DE CUERO	0.00	525.00
2353	LLANTAS Y NEUMATICOS	0.00	49,719.74
235301	LLANTAS Y NEUMATICOS	0.00	49,719.74
2354	ARTICULOS DE CAUCHO	0.00	15,348.80
235401	ARTICULOS DE CAUCHO	0.00	15,348.80
2355	ARTICULOS DE PLASTICO	1,204,835.00	140,269.85
235501	ARTICULOS DE PLASTICO	1,204,835.00	140,269.85
236	PRODUCTOS DE MINERALES, METALICOS Y NO METALICOS	0.00	927,164.97
2361	PRODUCTOS DE CEMENTO, CAL, ASBESTO, YESO Y ARCILLA	0.00	82,144.45
236101	PRODUCTOS DE CEMENTO	0.00	4,422.45
236104	PRODUCTOS DE YESO	0.00	77,722.00
2362	PRODUCTOS DE VIDRIO, LOZA Y PORCELANA	0.00	343,902.25
236201	PRODUCTOS DE VIDRIO	0.00	41,725.14
236203	PRODUCTOS DE PORCELANA	0.00	302,177.11
2363	PRODUCTOS METALICOS Y SUS DERIVADOS	0.00	501,118.26
236301	PRODUCTOS FERROSOS	0.00	445.26
236302	PRODUCTOS NO FERROSOS	0.00	58.00
236303	ESTRUCTURAS METALICAS ACABADAS	0.00	484,922.14
236304	HERRAMIENTAS MENORES	0.00	4,186.05
236306	ACCESORIOS DE METAL	0.00	11,506.81
237	COMBUSTIBLES, LUBRICANTES, PRODUCTOS QUIMICOS Y CONEXOS	9,014,655.00	5,675,428.48
2371	COMBUSTIBLES Y LUBRICANTES	9,014,655.00	4,484,924.87
237101	GASOLINA	3,019,108.00	369,366.65



Junta Central Electoral

PRESUPUESTO

CLASIFICACION INSTITUCIONAL POR OBJETO DEL GASTO EJECUCION CONSOLIDADA DE GASTOS INSTITUCIONALES

Del 01/05/2017 Al 31/05/2017

RD\$

OBJETO	DETALLE	PRESUPUESTO RECIBIDO	PRESUPUESTO EJECUTADO
237102	GASOIL	5,995,547.00	3,902,931.27
237105	ACEITES Y GRASAS	0.00	212,626.95
2372	PRODUCTOS QUIMICOS Y CONEXOS	0.00	1,190,503.61
237203	PRODUCTOS QUIMICOS DE USO PERSONAL (DESINFECTANTES Y LIM	0.00	63,347.02
237205	INSECTICIDAS, FUMIGANTES Y OTROS	0.00	130.00
237206	PINTURAS, BARNICES, LACAS, DILUYENTES Y ABSORBENTES PARA P	0.00	28,783.98
237207	TINTAS Y TONERS PARA FOTOCOPIADORAS	0.00	11,328.00
237208	TINTAS Y TONERS PARA FAX Y DUPLICADORAS	0.00	9,392.80
237209	TINTAS Y TONERS PARA IMPRESORAS Y SCANERS	0.00	1,040,563.94
237299	OTROS PRODUCTOS QUIMICOS Y CONEXOS	0.00	36,957.86
239	PRODUCTOS Y UTILES VARIOS	0.00	4,998,598.42
2391	MATERIAL PARA LIMPIEZA	0.00	7,905.13
239101	MATERIAL PARA LIMPIEZA	0.00	7,905.13
2392	UTILES DE ESCRITORIO, OFICINA, INFORMATICA Y DE ENSEÑANZA	0.00	4,773,175.47
239201	UTILES DE ESCRITORIO	0.00	1,677,718.83
239203	UTILES RELACIONADOS CON INFORMATICA	0.00	3,095,456.65
2395	UTILES DE COCINA Y COMEDOR	0.00	9,442.55
239501	UTILES DE COCINA Y COMEDOR	0.00	9,442.55
2396	PRODUCTOS ELECTRICOS Y AFINES	0.00	185,650.99
239601	PRODUCTOS ELECTRICOS Y AFINES	0.00	185,650.99
2398	OTROS REPUESTOS Y ACCESORIOS MENORES	0.00	1,292.63
239801	OTROS REPUESTOS Y ACCESORIOS MENORES	0.00	1,292.63
2399	PRODUCTOS Y UTILES VARIOS N.I.P.	0.00	21,131.65
239901	PRODUCTOS Y UTILES VARIOS NO IDENTIFICADOS PRECEDENTEMEN	0.00	21,131.65
24	TRANSFERENCIAS CORRIENTES	611,825.00	997,765.72
241	TRANSFERENCIAS CORRIENTES AL SECTOR PRIVADO	611,825.00	997,765.72
2412	AYUDAS Y DONACIONES A PERSONAS	191,418.00	917,765.72



Junta Central Electoral

PRESUPUESTO

CLASIFICACION INSTITUCIONAL POR OBJETO DEL GASTO EJECUCION CONSOLIDADA DE GASTOS INSTITUCIONALES

Del 01/05/2017 Al 31/05/2017

RD\$

OBJETO	DETALLE	PRESUPUESTO RECIBIDO	PRESUPUESTO EJECUTADO
241201	AYUDAS Y DONACIONES PROGRAMADAS A HOGARES Y PERSONAS	0.00	5,000.00
241202	AYUDAS Y DONACIONES OCASIONALES A HOGARES Y PERSONAS	191,418.00	912,765.72
2414	BECAS Y VIAJES DE ESTUDIOS	420,407.00	80,000.00
241401	BECAS NACIONALES	420,407.00	80,000.00
26	BIENES MUEBLES, INMUEBLES E INTANGIBLES	0.00	1,336,599.00
261	MOBILIARIO Y EQUIPO	0.00	937,469.10
2611	MUEBLES DE OFICINA Y ESTANTERIA	0.00	60,316.29
261101	MUEBLES DE OFICINA Y ESTANTERIA	0.00	60,316.29
2612	MUEBLES DE ALOJAMIENTO, EXCEPTO DE OFICINA Y ESTANTERIA	0.00	101,737.24
261201	MUEBLES DE ALOJAMIENTO, EXCEPTO DE OFICINA Y ESTANTERIA	0.00	101,737.24
2613	EQUIPO COMPUTACIONAL	0.00	409,006.06
261301	EQUIPO COMPUTACIONAL	0.00	409,006.06
2617	ELECTRODOMÉSTICOS	0.00	244,809.74
261701	ELECTRODOMESTICOS	0.00	244,809.74
2619	OTROS MOBILIARIOS Y EQUIPOS NO IDENTIFICADOS PRECEDENTEMENTE	0.00	121,599.77
261901	OTROS MOBILIARIOS Y EQUIPOS NO IDENTIFICADOS PRECEDENTEMENTE	0.00	121,599.77
262	MOBILIARIO Y EQUIPO EDUCACIONAL Y RECREATIVO	0.00	22,715.00
2623	CAMARAS FOTOGRAFICAS Y DE VIDEO	0.00	22,715.00
262301	CAMARAS FOTOGRAFICAS Y DE VIDEO	0.00	22,715.00
263	EQUIPO E INSTRUMENTAL, CIENTIFICO Y LABORATORIO	0.00	30,121.28
2631	EQUIPO MEDICO Y DE LABORATORIO	0.00	30,121.28
263101	EQUIPO MEDICO Y DE LABORATORIO	0.00	30,121.28
264	VEHICULOS Y EQUIPO DE TRANSPORTE, TRACCION Y ELEVACION	0.00	22,420.00
2648	OTROS EQUIPOS DE TRANSPORTE	0.00	22,420.00
265	MAQUINARIA, OTROS EQUIPOS Y HERRAMIENTAS	0.00	323,873.62
2655	EQUIPO DE COMUNICACION, TELECOMUNICACIONES Y SEÑALAMIENTO	0.00	215,017.40
265501	EQUIPO DE COMUNICACION, TELECOMUNICACIONES Y SEÑALAMIENTO	0.00	215,017.40



Junta Central Electoral

PRESUPUESTO

CLASIFICACION INSTITUCIONAL POR OBJETO DEL GASTO EJECUCION CONSOLIDADA DE GASTOS INSTITUCIONALES

Del 01/05/2017 Al 31/05/2017

RD\$

OBJETO	DETALLE	PRESUPUESTO RECIBIDO	PRESUPUESTO EJECUTADO
2656	EQUIPO DE GENERACION ELECTRICA, APARATOS Y ACCESORIOS ELI	0.00	108,856.22
265601	EQUIPO DE GENERACION ELECTRICA, APARATOS Y ACCESORIOS ELI	0.00	108,856.22
29	GASTOS FINANCIEROS	0.00	2,452,088.42
291	INTERESES DE LA DEUDA PUBLICA INTERNA	0.00	2,452,088.42
2911	INTERESES DE LA DEUDA PUBLICA INTERNA DE CORTO PLAZO	0.00	1,291,666.67
291101	INTERESES DE LA DEUDA PUBLICA INTERNA DE CORTO PLAZO	0.00	1,291,666.67
2912	INTERESES DE LA DEUDA PUBLICA INTERNA DE LARGO PLAZO	0.00	1,160,421.75
291201	INTERESES DE LA DEUDA PUBLICA INTERNA DE LARGO PLAZO	0.00	1,160,421.75
41	APLICACIONES FINANCIERAS	0.00	5,437,324.14
412	DISMINUCION DE PASIVOS	0.00	5,437,324.14
4123	AMORTIZACIÓN DE PRÉSTAMOS	0.00	5,437,324.14
412303	AMORTIZACIÓN DE PRÉSTAMOS DE LARGO PLAZO NO CORRIENTES I	0.00	5,437,324.14
TOTALES		254,241,245.00	339,510,346.59



Junta Central Electoral
Garantía de Identidad y Democracia

PRESUPUESTO EJECUTADO

CLASIFICACION INSTITUCIONAL POR OBJETO DEL GASTO Y APLICACIONES FINANCIERAS

DEL 1ro. AL 31 DE MAYO 2017



Junta Central Electoral

PRESUPUESTO

CLASIFICACION INSTITUCIONAL POR OBJETO DEL GASTO Y APLICACIONES FINANCIERAS

EJECUCION CONSOLIDADA DE GASTOS INSTITUCIONALES

Del 01/05/2017 Al 31/05/2017

RD\$

OBJETO	DETALLE	PRESUPUESTO RECIBIDO	PRESUPUESTO EJECUTADO
GASTOS CORRIENTES		254,241,245.00	332,736,423.45
21	SERVICIOS PERSONALES	170,312,743.00	225,091,734.27
211	REMUNERACIONES	149,241,106.00	193,601,515.91
2111	REMUNERACIONES AL PERSONAL FIJO	135,592,641.00	186,688,561.50
211101	SUELDOS FIJOS	135,592,641.00	186,688,561.50
2112	REMUNERACIONES AL PERSONAL CON CARACTER TRANSITORIO	1,810,821.00	3,450,647.38
211201	SUELDOS AL PERSONAL CONTRATADO Y/O IGUALADO	1,285,156.00	0.00
211202	SUELDOS DE PERSONAL NOMINAL	206,949.00	3,037,600.00
211203	SUPLENCIAS	318,716.00	413,047.38
2114	SUELDO ANUAL NO. 13	11,837,644.00	9,750.00
211401	SUELDO ANUAL NO. 13 (REGALIA PASCUAL)	11,837,644.00	9,750.00
2115	PRESTACIONES ECONOMICAS	0.00	3,452,557.03
211501	PRESTACIONES ECONOMICAS	0.00	2,507,000.00
211504	VACACIONES NO DISFRUTADAS	0.00	945,557.03
212	SOBRESUELDOS	14,245,632.00	21,046,908.67
2121	PRIMAS POR ANTIGUEDAD	9,219,052.00	17,379,696.22
212101	PRIMAS POR ANTIGUEDAD	9,219,052.00	17,379,696.22
2122	COMPENSACION	5,026,580.00	3,667,212.45
212202	COMPENSACION POR HORAS EXTRAORDINARIAS	2,372,413.00	0.00
212205	COMPENSACION SERVICIOS DE SEGURIDAD	2,654,167.00	3,667,212.45
213	DIETAS Y GASTOS DE REPRESENTACION	2,595,985.00	4,384,141.00
2131	DIETAS	229,457.00	136,500.00
213101	DIETAS EN EL PAIS	229,457.00	136,500.00
2132	GASTOS DE REPRESENTACION	2,366,528.00	4,247,641.00



Junta Central Electoral

PRESUPUESTO

CLASIFICACION INSTITUCIONAL POR OBJETO DEL GASTO Y APLICACIONES FINANCIERAS

EJECUCION CONSOLIDADA DE GASTOS INSTITUCIONALES

Del 01/05/2017 Al 31/05/2017

RD\$

OBJETO	DETALLE	PRESUPUESTO RECIBIDO	PRESUPUESTO EJECUTADO
213201	GASTOS DE REPRESENTACION EN EL PAIS	2,366,528.00	4,247,641.00
214	GRATIFICACIONES Y BONIFICACIONES	0.00	558,484.73
2141	BONIFICACIONES	0.00	558,484.73
214101	BONIFICACIONES	0.00	558,484.73
215	CONTRIBUCIONES A LA SEGURIDAD SOCIAL Y RIESGO LABORAL	4,230,020.00	5,500,683.96
2152	CONTRIBUCIONES AL SEGURO DE PENSIONES	4,230,020.00	4,587,918.23
215201	CONTRIBUCION AL SEGURO DE PENSIONES	4,230,020.00	4,587,918.23
2153	CONTRIBUCIONES AL SEGURO DE RIESGO LABORAL	0.00	912,765.73
215301	CONTRIBUCIONES AL SEGURO DE RIESGO LABORAL	0.00	912,765.73
22	SERVICIOS NO PERSONALES	61,529,754.00	85,241,137.31
221	SERVICIOS BASICOS	14,985,194.00	26,597,969.71
2213	TELEFONO LOCAL	8,326,996.00	14,534,996.49
221301	TELEFONO LOCAL	8,326,996.00	14,534,996.49
2214	TELEFAX Y CORREOS	0.00	22,726.23
221401	TELEFAX Y CORREOS	0.00	22,726.23
2215	SERVICIO DE INTERNET Y TELEVISION POR CABLE	11,667.00	1,146,680.43
221501	SERVICIOS DE INTERNET Y TELEVISION POR CABLE	11,667.00	1,146,680.43
2216	ELECTRICIDAD	6,644,031.00	10,198,844.77
221601	ENERGIA ELECTRICA	6,644,031.00	10,198,844.77
2217	AGUA	0.00	597,116.92
221701	AGUA POTABLE	0.00	597,116.92
2218	RECOLECCION DE RESIDUOS SOLIDOS	2,500.00	97,604.87
221801	RECOLECCION DE RESIDUOS SOLIDOS (BASURA)	2,500.00	97,604.87
222	PUBLICIDAD IMPRESION Y ENCUADERNACION	9,167.00	53,282.31



Junta Central Electoral

PRESUPUESTO

CLASIFICACION INSTITUCIONAL POR OBJETO DEL GASTO Y APLICACIONES FINANCIERAS

EJECUCION CONSOLIDADA DE GASTOS INSTITUCIONALES

Del 01/05/2017 Al 31/05/2017

RD\$

OBJETO	DETALLE	PRESUPUESTO RECIBIDO	PRESUPUESTO EJECUTADO
2221	PUBLICIDAD Y PROPAGANDA	0.00	47,200.00
222101	PUBLICIDAD Y PROPAGANDA	0.00	47,200.00
2222	IMPRESION Y ENCUADERNACION	9,167.00	6,082.31
222201	IMPRESION Y ENCUADERNACION	9,167.00	6,082.31
223	VIATICOS	1,420,501.00	4,604,463.50
2231	VIATICOS DENTRO DEL PAIS	1,385,501.00	3,941,210.00
223101	VIATICOS DENTRO DEL PAIS	1,385,501.00	3,941,210.00
2232	VIATICOS FUERA DEL PAIS	35,000.00	663,253.50
223201	VIATICOS FUERA DEL PAIS	35,000.00	663,253.50
224	TRANSPORTE Y ALMACENAJE	0.00	255,646.30
2241	PASAJES	0.00	155,010.98
224101	PASAJES PARA TRANSPORTE TERRESTRE	0.00	155,010.98
2242	FLETES	0.00	36,908.91
224201	FLETES	0.00	36,908.91
2244	PEAJE	0.00	63,726.41
224401	PEAJE	0.00	63,726.41
225	ALQUILERES Y RENTAS	6,815,607.00	13,224,404.07
2251	ALQUILERES Y RENTAS DE EDIFICIOS Y LOCALES	6,815,607.00	12,110,607.92
225101	ALQUILERES Y RENTAS DE EDIFICIOS Y LOCALES	6,815,607.00	12,110,607.92
2253	ALQUILERES DE MAQUINARIAS Y EQUIPOS	0.00	33,040.00
225304	ALQUILER DE EQUIPO DE OFICINA Y MUEBLES	0.00	33,040.00
2254	ALQUILERES DE EQUIPOS DE TRANSPORTE, TRACCION Y ELE'	0.00	1,080,756.15
225401	ALQUILERES DE EQUIPOS DE TRANSPORTE, TRACCION Y ELE'	0.00	1,080,756.15
226	SEGUROS	31,284,134.00	32,765,717.54



Junta Central Electoral

PRESUPUESTO

CLASIFICACION INSTITUCIONAL POR OBJETO DEL GASTO Y APLICACIONES FINANCIERAS EJECUCION CONSOLIDADA DE GASTOS INSTITUCIONALES

Del 01/05/2017 Al 31/05/2017

RD\$

OBJETO	DETALLE	PRESUPUESTO RECIBIDO	PRESUPUESTO EJECUTADO
2262	SEGURO DE BIENES MUEBLES	1,929,166.00	0.00
226201	SEGURO DE BIENES MUEBLES	1,929,166.00	0.00
2263	SEGUROS DE PERSONAS	29,354,968.00	32,765,717.54
226301	SEGURO MEDICO	29,354,968.00	27,952,084.50
226302	SEGURO DE VIDA	0.00	4,813,633.04
227	SERVICIOS DE CONSERVACION, REPARACIONES MENORES E	1,857,293.00	1,635,337.12
2271	OBRAS MENORES	0.00	448,226.12
227101	OBRAS MENORES EN EDIFICACIONES	0.00	162,644.22
227102	SERVICIOS ESPECIALES DE MANTENIMIENTO Y REPARACION	0.00	225,283.90
227104	MANTENIMIENTO Y REPARACION DE OBRAS CIVILES EN INSTA	0.00	60,298.00
2272	REPARACIONES DE MAQUINARIAS Y EQUIPOS	1,857,293.00	1,187,111.00
227204	MANTENIMIENTO Y REPARACION DE EQUIPO DE OFICINA Y ML	0.00	124,704.12
227206	MANTENIMIENTO Y REPARACION DE EQUIPOS DE TRANSPORT	1,857,293.00	1,062,406.88
228	OTROS SERVICIOS NO PERSONALES	5,157,858.00	6,104,316.76
2281	GASTOS JUDICIALES	0.00	190,570.00
228101	GASTOS POR PROCESOS JUDICIALES	0.00	190,570.00
2282	COMISIONES Y GASTOS BANCARIOS	0.00	278,045.41
228201	COMISIONES Y GASTOS BANCARIOS	0.00	278,045.41
2285	FUMIGACION, LAVANDERIA, LIMPIEZA E HIGIENE	0.00	388,942.00
228501	FUMIGACION	0.00	27,500.00
228503	LIMPIEZA E HIGIENE	0.00	361,442.00
2286	ORGANIZACION DE EVENTOS Y FESTIVIDADES	0.00	295,159.85
228601	EVENTOS GENERALES	0.00	185,475.63
228603	ACTUACIONES DEPORTIVAS	0.00	8,000.00



Junta Central Electoral

PRESUPUESTO

CLASIFICACION INSTITUCIONAL POR OBJETO DEL GASTO Y APLICACIONES FINANCIERAS

EJECUCION CONSOLIDADA DE GASTOS INSTITUCIONALES

Del 01/05/2017 Al 31/05/2017

RD\$

OBJETO	DETALLE	PRESUPUESTO RECIBIDO	PRESUPUESTO EJECUTADO
228604	ACTUACIONES ARTISTICAS	0.00	101,684.22
2287	SERVICIOS TECNICOS Y PROFESIONALES	743,292.00	4,278,812.53
228704	SERVICIOS DE CAPACITACION	0.00	86,000.00
228705	SERVICIOS DE INFORMATICA Y SISTEMAS COMPUTARIZADOS	0.00	1,794,396.08
228706	OTROS SERVICIOS TECNICOS PROFESIONALES	743,292.00	2,398,416.45
2288	IMPUESTOS, DERECHOS Y TASAS	0.00	548,780.98
228801	IMPUESTOS	0.00	548,780.98
2289	OTROS GASTOS OPERATIVOS	4,414,566.00	124,005.99
228905	OTROS GASTOS OPERATIVOS NO IDENTIFICADOS PRECEDEN	4,414,566.00	124,005.99
23	MATERIALES Y SUMINISTROS	21,786,923.00	18,953,697.73
231	ALIMENTOS Y BEBIDAS PARA PERSONAS	6,075,069.00	5,151,134.42
2311	ALIMENTOS Y BEBIDAS PARA PERSONAS	6,075,069.00	5,065,902.99
231101	ALIMENTOS Y BEBIDAS PARA PERSONAS	6,075,069.00	5,065,902.99
2312	ALIMENTOS PARA ANIMALES	0.00	869.87
231201	ALIMENTOS PARA ANIMALES	0.00	869.87
2313	PRODUCTOS AGROFORESTALES Y PECUARIOS	0.00	9,992.84
231303	PRODUCTOS FORESTALES	0.00	9,992.84
2314	MADERA, CORCHO Y SUS MANUFACTURAS	0.00	74,368.72
231401	MADERA, CORCHO Y SUS MANUFACTURAS	0.00	74,368.72
232	TEXTILES Y VESTUARIOS	359,967.00	154,057.96
2321	HILADOS Y TELAS	0.00	1,459.34
232101	HILADOS Y TELAS	0.00	1,459.34
2322	ACABADOS TEXTILES	0.00	64,064.38
232201	ACABADOS TEXTILES	0.00	64,064.38



Junta Central Electoral

PRESUPUESTO

CLASIFICACION INSTITUCIONAL POR OBJETO DEL GASTO Y APLICACIONES FINANCIERAS

EJECUCION CONSOLIDADA DE GASTOS INSTITUCIONALES

Del 01/05/2017 Al 31/05/2017

RD\$

OBJETO	DETALLE	PRESUPUESTO RECIBIDO	PRESUPUESTO EJECUTADO
2323	PRENDAS DE VESTIR	359,967.00	88,534.24
232301	PRENDAS DE VESTIR	359,967.00	88,534.24
233	PRODUCTOS DE PAPEL, CARTON E IMPRESOS	5,132,397.00	1,796,116.87
2331	PAPEL DE ESCRITORIO	458,333.00	1,071,938.85
233101	PAPEL DE ESCRITORIO	458,333.00	1,071,938.85
2332	PRODUCTOS DE PAPEL Y CARTON	1,327,666.00	671,719.91
233201	PRODUCTOS DE PAPEL Y CARTON	1,327,666.00	671,719.91
2333	PRODUCTOS DE ARTES GRAFICAS	3,346,398.00	9,143.00
233301	PRODUCTOS DE ARTES GRAFICAS	3,346,398.00	9,143.00
2334	LIBROS, REVISTAS Y PERIODICOS	0.00	4,500.00
233401	LIBROS, REVISTAS Y PERIODICOS	0.00	4,500.00
2335	TEXTOS DE ENSEÑANZA	0.00	38,350.00
233501	TEXTOS DE ENSEÑANZA	0.00	38,350.00
2336	ESPECIES TIMBRADOS Y VALORADAS	0.00	465.11
233601	ESPECIES TIMBRADOS Y VALORADAS	0.00	465.11
234	PRODUCTOS FARMACEUTICOS	0.00	45,333.23
2341	PRODUCTOS MEDICINALES PARA USO HUMANO	0.00	45,333.23
234101	PRODUCTOS MEDICINALES PARA USO HUMANO	0.00	45,333.23
235	PRODUCTOS DE CUERO, CAUCHO Y PLASTICO	1,204,835.00	205,863.39
2352	ARTICULOS DE CUERO	0.00	525.00
235201	ARTICULOS DE CUERO	0.00	525.00
2353	LLANTAS Y NEUMATICOS	0.00	49,719.74
235301	LLANTAS Y NEUMATICOS	0.00	49,719.74
2354	ARTICULOS DE CAUCHO	0.00	15,348.80



Junta Central Electoral

PRESUPUESTO

CLASIFICACION INSTITUCIONAL POR OBJETO DEL GASTO Y APLICACIONES FINANCIERAS

EJECUCION CONSOLIDADA DE GASTOS INSTITUCIONALES

Del 01/05/2017 Al 31/05/2017

RD\$

OBJETO	DETALLE	PRESUPUESTO RECIBIDO	PRESUPUESTO EJECUTADO
235401	ARTICULOS DE CAUCHO	0.00	15,348.80
2355	ARTICULOS DE PLASTICO	1,204,835.00	140,269.85
235501	ARTICULOS DE PLASTICO	1,204,835.00	140,269.85
236	PRODUCTOS DE MINERALES, METALICOS Y NO METALICOS	0.00	927,164.97
2361	PRODUCTOS DE CEMENTO, CAL, ASBESTO, YESO Y ARCILLA	0.00	82,144.45
236101	PRODUCTOS DE CEMENTO	0.00	4,422.45
236104	PRODUCTOS DE YESO	0.00	77,722.00
2362	PRODUCTOS DE VIDRIO, LOZA Y PORCELANA	0.00	343,902.25
236201	PRODUCTOS DE VIDRIO	0.00	41,725.14
236203	PRODUCTOS DE PORCELANA	0.00	302,177.11
2363	PRODUCTOS METALICOS Y SUS DERIVADOS	0.00	501,118.26
236301	PRODUCTOS FERROSOS	0.00	445.26
236302	PRODUCTOS NO FERROSOS	0.00	58.00
236303	ESTRUCTURAS METALICAS ACABADAS	0.00	484,922.14
236304	HERRAMIENTAS MENORES	0.00	4,186.05
236306	ACCESORIOS DE METAL	0.00	11,506.81
237	COMBUSTIBLES, LUBRICANTES, PRODUCTOS QUIMICOS Y COM	9,014,655.00	5,675,428.48
2371	COMBUSTIBLES Y LUBRICANTES	9,014,655.00	4,484,924.87
237101	GASOLINA	3,019,108.00	369,366.65
237102	GASOIL	5,995,547.00	3,902,931.27
237105	ACEITES Y GRASAS	0.00	212,626.95
2372	PRODUCTOS QUIMICOS Y CONEXOS	0.00	1,190,503.61
237203	PRODUCTOS QUIMICOS DE USO PERSONAL (DESINFECTANTE)	0.00	63,347.02
237205	INSECTICIDAS, FUMIGANTES Y OTROS	0.00	130.00



Junta Central Electoral

PRESUPUESTO

CLASIFICACION INSTITUCIONAL POR OBJETO DEL GASTO Y APLICACIONES FINANCIERAS

EJECUCION CONSOLIDADA DE GASTOS INSTITUCIONALES

Del 01/05/2017 Al 31/05/2017

RD\$

OBJETO	DETALLE	PRESUPUESTO RECIBIDO	PRESUPUESTO EJECUTADO
237206	PINTURAS, BARNICES, LACAS, DILUYENTES Y ABSORBENTES I	0.00	28,783.98
237207	TINTAS Y TONERS PARA FOTOCOPIADORAS	0.00	11,328.00
237208	TINTAS Y TONERS PARA FAX Y DUPLICADORAS	0.00	9,392.80
237209	TINTAS Y TONERS PARA IMPRESORAS Y SCANERS	0.00	1,040,563.94
237299	OTROS PRODUCTOS QUIMICOS Y CONEXOS	0.00	36,957.86
239	PRODUCTOS Y UTILES VARIOS	0.00	4,998,598.42
2391	MATERIAL PARA LIMPIEZA	0.00	7,905.13
239101	MATERIAL PARA LIMPIEZA	0.00	7,905.13
2392	UTILES DE ESCRITORIO, OFICINA, INFORMATICA Y DE ENSEÑA	0.00	4,773,175.47
239201	UTILES DE ESCRITORIO	0.00	1,677,718.83
239203	UTILES RELACIONADOS CON INFORMATICA	0.00	3,095,456.65
2395	UTILES DE COCINA Y COMEDOR	0.00	9,442.55
239501	UTILES DE COCINA Y COMEDOR	0.00	9,442.55
2396	PRODUCTOS ELECTRICOS Y AFINES	0.00	185,650.99
239601	PRODUCTOS ELECTRICOS Y AFINES	0.00	185,650.99
2398	OTROS REPUESTOS Y ACCESORIOS MENORES	0.00	1,292.63
239801	OTROS REPUESTOS Y ACCESORIOS MENORES	0.00	1,292.63
2399	PRODUCTOS Y UTILES VARIOS N.I.P.	0.00	21,131.65
239901	PRODUCTOS Y UTILES VARIOS NO IDENTIFICADOS PRECEDEN	0.00	21,131.65
24	TRANSFERENCIAS CORRIENTES	611,825.00	997,765.72
241	TRANSFERENCIAS CORRIENTES AL SECTOR PRIVADO	611,825.00	997,765.72
2412	AYUDAS Y DONACIONES A PERSONAS	191,418.00	917,765.72
241201	AYUDAS Y DONACIONES PROGRAMADAS A HOGARES Y PERSO	0.00	5,000.00
241202	AYUDAS Y DONACIONES OCASIONALES A HOGARES Y PERSOI	191,418.00	912,765.72



Junta Central Electoral

PRESUPUESTO

CLASIFICACION INSTITUCIONAL POR OBJETO DEL GASTO Y APLICACIONES FINANCIERAS

EJECUCION CONSOLIDADA DE GASTOS INSTITUCIONALES

Del 01/05/2017 Al 31/05/2017

RD\$

OBJETO	DETALLE	PRESUPUESTO RECIBIDO	PRESUPUESTO EJECUTADO
2414	BECAS Y VIAJES DE ESTUDIOS	420,407.00	80,000.00
241401	BECAS NACIONALES	420,407.00	80,000.00
29	GASTOS FINANCIEROS	0.00	2,452,088.42
291	INTERESES DE LA DEUDA PUBLICA INTERNA	0.00	2,452,088.42
2911	INTERESES DE LA DEUDA PUBLICA INTERNA DE CORTO PLAZO	0.00	1,291,666.67
291101	INTERESES DE LA DEUDA PUBLICA INTERNA DE CORTO PLAZO	0.00	1,291,666.67
2912	INTERESES DE LA DEUDA PUBLICA INTERNA DE LARGO PLAZO	0.00	1,160,421.75
291201	INTERESES DE LA DEUDA PUBLICA INTERNA DE LARGO PLAZO	0.00	1,160,421.75
GASTOS DE CAPITAL		0.00	1,336,599.00
26	BIENES MUEBLES, INMUEBLES E INTANGIBLES	0.00	1,336,599.00
261	MOBILIARIO Y EQUIPO	0.00	937,469.10
2611	MUEBLES DE OFICINA Y ESTANTERIA	0.00	60,316.29
261101	MUEBLES DE OFICINA Y ESTANTERIA	0.00	60,316.29
2612	MUEBLES DE ALOJAMIENTO, EXCEPTO DE OFICINA Y ESTANTERIA	0.00	101,737.24
261201	MUEBLES DE ALOJAMIENTO, EXCEPTO DE OFICINA Y ESTANTERIA	0.00	101,737.24
2613	EQUIPO COMPUTACIONAL	0.00	409,006.06
261301	EQUIPO COMPUTACIONAL	0.00	409,006.06
2617	ELECTRODOMESTICOS	0.00	244,809.74
261701	ELECTRODOMESTICOS	0.00	244,809.74
2619	OTROS MOBILIARIOS Y EQUIPOS NO IDENTIFICADOS PRECEDENTES	0.00	121,599.77
261901	OTROS MOBILIARIOS Y EQUIPOS NO IDENTIFICADOS PRECEDENTES	0.00	121,599.77
262	MOBILIARIO Y EQUIPO EDUCACIONAL Y RECREATIVO	0.00	22,715.00
2623	CAMARAS FOTOGRAFICAS Y DE VIDEO	0.00	22,715.00
262301	CAMARAS FOTOGRAFICAS Y DE VIDEO	0.00	22,715.00



Junta Central Electoral

PRESUPUESTO

CLASIFICACION INSTITUCIONAL POR OBJETO DEL GASTO Y APLICACIONES FINANCIERAS EJECUCION CONSOLIDADA DE GASTOS INSTITUCIONALES

Del 01/05/2017 Al 31/05/2017

RD\$

OBJETO	DETALLE	PRESUPUESTO RECIBIDO	PRESUPUESTO EJECUTADO
263	EQUIPO E INSTRUMENTAL, CIENTIFICO Y LABORATORIO	0.00	30,121.28
2631	EQUIPO MEDICO Y DE LABORATORIO	0.00	30,121.28
263101	EQUIPO MEDICO Y DE LABORATORIO	0.00	30,121.28
264	VEHICULOS Y EQUIPO DE TRANSPORTE, TRACCION Y ELEVAC	0.00	22,420.00
2648	OTROS EQUIPOS DE TRANSPORTE	0.00	22,420.00
265	MAQUINARIA, OTROS EQUIPOS Y HERRAMIENTAS	0.00	323,873.62
2655	EQUIPO DE COMUNICACION, TELECOMUNICACIONES Y SEÑAL	0.00	215,017.40
265501	EQUIPO DE COMUNICACION, TELECOMUNICACIONES Y SEÑAL	0.00	215,017.40
2656	EQUIPO DE GENERACION ELECTRICA, APARATOS Y ACCESOR	0.00	108,856.22
265601	EQUIPO DE GENERACION ELECTRICA, APARATOS Y ACCESOR	0.00	108,856.22
TOTAL GASTOS CORRIENTE Y DE CAPITAL		254,241,245.00	334,073,022.45
APLICACIONES FINANCIERAS--		0.00	5,437,324.14
41	APLICACIONES FINANCIERAS	0.00	5,437,324.14
412	DISMINUCION DE PASIVOS	0.00	5,437,324.14
4123	AMORTIZACIÓN DE PRÉSTAMOS	0.00	5,437,324.14
412303	AMORTIZACIÓN DE PRÉSTAMOS DE LARGO PLAZO NO CORRIE	0.00	5,437,324.14
TOTAL GASTO + APLICACIONES		254,241,245.00	339,510,346.59



Junta Central Electoral
Garantía de Identidad y Democracia

PRESUPUESTO EJECUTADO

DETALLE POR UNIDAD EJECUTORA DE LA EJECUCION PRESUPUESTARIA

DEL 1ro. AL 31 DE MAYO 2017

JUNTA CENTRAL ELECTORAL
DIRECCION FINANCIERA
UNIDAD DE PRESUPUESTO INSTITUCIONAL
PRESUPUESTO EJECUTADO
REPORTE POR UNIDAD EJECUTORA DE LA EJECUCION PRESUPUESTARIA
DEL 01/05/2017 AL 31/05/2017
RD\$

UNIDAD EJECUTORA	MONTO EJECUTADO
TOTAL GENERAL EJECUTADO	339,510,346.59
OFICIALIAS DEL ESTADO CIVIL A NIVEL NACIONAL	54,998,971.69
DIRECCIÓN DE RECURSOS HUMANOS	35,080,621.40
JUNTAS ELECTORALES MUNICIPALES A NIVEL NACIONAL	34,276,134.83
DIRECCION GENERAL ADMINISTRATIVA	25,816,097.10
CENTROS DE CEDULACION A NIVEL NACIONAL	17,971,998.92
DIRECCIÓN DE INFORMÁTICA	14,970,124.02
DIRECCIÓN FINANCIERA	10,399,336.20
DIRECCIÓN DE INSPECTORÍA	9,232,582.21
OFICINA PARA EL REGISTRO DE ELECTORES EN EL EXTERIOR	8,891,615.16
DIRECCIÓN DE CEDULACIÓN	8,767,329.60
PLENO Y DESPACHOS MAGISTRADOS JUNTA CENTRAL ELECTORAL	8,643,118.06
DIRECCIÓN DE SEGURIDAD CIVIL	7,832,620.64
PLAN DE RETIRO, PENSIONES Y JUBILACIONES	7,768,650.50
DIRECCIÓN NACIONAL DE REGISTRO ELECTORAL	6,780,979.26
OFICINA CENTRAL DEL ESTADO CIVIL	6,294,257.44
DIVISIÓN DE TRANSPORTACIÓN	5,790,664.32
CENTROS DE SERVICIOS A NIVEL NACIONAL	5,423,567.06
UNIDAD CENTRAL DE DECLARACIONES TARDÍAS DE NACIMIENTO	5,414,914.54
DIVISIÓN DE SERVICIOS ELÉCTRICOS	4,587,771.94
DIRECCIÓN NACIONAL DE REGISTRO DEL ESTADO CIVIL	4,342,923.79
ESCUELA NACIONAL DE FORMACIÓN ELECTORAL	3,658,858.22
DIRECCIÓN NACIONAL DE ELECCIONES	3,515,689.33
CONSULTORÍA JURÍDICA	3,354,835.01
DIRECCIÓN DE AUDITORÍA GENERAL	3,333,061.95
POLICIA MILITAR ELECTORAL	2,866,020.34
DIVISIÓN DE SERVICIOS GENERALES	2,791,573.40
DEPARTAMENTO DE LOGÍSTICA ELECTORAL	2,429,261.19

JUNTA CENTRAL ELECTORAL
DIRECCION FINANCIERA
UNIDAD DE PRESUPUESTO INSTITUCIONAL
PRESUPUESTO EJECUTADO
REPORTE POR UNIDAD EJECUTORA DE LA EJECUCION PRESUPUESTARIA
DEL 01/05/2017 AL 31/05/2017
RD\$

UNIDAD EJECUTORA	MONTO EJECUTADO
DIVISIÓN DE ALMACÉN	2,309,891.77
DIRECCIÓN DE COMUNICACIONES	2,291,777.41
DIVISIÓN DE COMPRAS	1,727,726.28
DIRECCIÓN DE PROTOCOLO	1,681,599.82
OFICINA DE ACCESO A LA INFORMACIÓN PÚBLICA	1,599,027.28
UNIDAD ESPECIAL SOPORTE DE OFICIALÍAS	1,460,789.08
DIVISIÓN DE MAYORDOMÍA	1,401,633.26
UNIDAD DE DIGITALIZACION DE ACTAS	1,303,648.84
SECRETARÍA GENERAL	1,269,508.51
OFICINA VOTO DEL DOMINICANO EN EL EXTERIOR	1,131,194.67
UNIDAD DE LITIGIOS	1,081,437.25
DEPARTAMENTO DE PARTIDOS POLÍTICOS	1,063,249.52
CENTRO DE DIGITALIZACIÓN E INDEXACIÓN DE ACTAS	1,002,060.22
COORDINACIÓN Y APOYO DE JUNTAS ELECTORALES	878,429.01
DIVISIÓN DE DESARROLLO DE SISTEMAS	868,136.61
DELEGACIÓN REGISTRO DE DEFUNCIONES	837,690.10
DIVISION DE SOPORTE TECNICO	760,857.02
UNIDAD DE GESTION DE CALIDAD Y GUARDIAN DE LA MARCA	758,164.73
UNIDAD DE TRÁMITES ADMINISTRATIVOS DE LA PRESIDENCIA	670,562.91
UNIDAD REMODELACIÓN DE OFICIALÍAS	667,255.88
OFICINA DE SUPERVISION GENERAL DE OBRAS	612,132.50
SECCIÓN DE ARCHIVO DE CÉDULA VIEJA	586,306.19
DISPENSARIO MÉDICO / PRIMEROS AUXILIOS	492,628.15
ENCUADERNACIÓN Y FILIACIÓN DE LIBROS	488,040.50
SECCION DE RECONSTRUCCION Y COPIAS DE LIBROS	431,492.19
SECCIÓN DE INVENTARIO	406,422.68
DEPARTAMENTO DE RELACIONES PÚBLICAS	401,796.81
DIVISIÓN DE ESTADÍSTICAS	399,455.18

JUNTA CENTRAL ELECTORAL
DIRECCION FINANCIERA
UNIDAD DE PRESUPUESTO INSTITUCIONAL
PRESUPUESTO EJECUTADO
REPORTE POR UNIDAD EJECUTORA DE LA EJECUCION PRESUPUESTARIA
DEL 01/05/2017 AL 31/05/2017
RD\$

UNIDAD EJECUTORA	MONTO EJECUTADO
DIVISIÓN DE ARCHIVO ADMINISTRATIVO	375,985.60
UNIDAD DE PROCESAMIENTO DE EXPEDIENTES	374,157.25
DEPARTAMENTO PUBLICACIONES	356,363.68
COMISIÓN DE OFICIALÍAS DEL ESTADO CIVIL	355,190.01
DIVISIÓN DE IMPRESOS	348,611.24
PROYECTO AUTOMATIZACIÓN DE REGISTRO CIVIL	332,220.00
DEPARTAMENTO DE PLANIFICACION Y DESARROLLO	328,356.78
RELACIONES INTERNACIONALES	327,250.00
DEPARTAMENTO DE PRENSA Y PUBLICIDAD	290,337.10
UNIDAD DE OPINIÓN Y ASESORÍA LEGAL	241,238.50
DIVISION DE CONTABILIDAD GENERAL	228,910.00
SERVICIOS DEL EXTERIOR	226,552.94
PROYECTO CAPTURA DE DATOS BIOMÉTRICOS	213,121.46
OFICINA DE CEDULA VIEJA	207,680.00
UNIDAD DE ENLACE COMUNITARIO	185,463.69
SECCIÓN DE NÓMINAS D.F.	177,177.00
DIVISIÓN DE INFORMACIÓN CIUDADANA	176,400.00
UNIDAD DE PRESUPUESTO INSTITUCIONAL	164,521.50
DIVISIÓN DE CORRESPONDENCIA	149,600.00
SECCIÓN DE CARPINTERÍA	99,900.00
COMISIÓN DE SUPERVISORA DE OBRAS	84,787.16
FONOJUNTA	77,940.00
COMISIÓN DE COMPRAS Y LICITACIONES	71,087.34
TALLER DE MECÁNICA GENERAL	68,250.00
JARDINERIA	59,400.00
DIVISIÓN DE IDENTIDAD DE MILITARES Y EXTRANJEROS	45,000.00
SOPORTE AL USUARIO	38,640.00
UNIDAD MOVIL DE CAPTURA DE DATOS BIOMETRICOS	20,250.00

JUNTA CENTRAL ELECTORAL
DIRECCION FINANCIERA
UNIDAD DE PRESUPUESTO INSTITUCIONAL
PRESUPUESTO EJECUTADO
REPORTE POR UNIDAD EJECUTORA DE LA EJECUCION PRESUPUESTARIA
DEL 01/05/2017 AL 31/05/2017

RD\$

UNIDAD EJECUTORA	MONTO EJECUTADO
COMISIÓN DE INHABILITADOS Y CANCELADOS	20,000.00
COMISIÓN DE JUNTAS ELECTORALES Y PARTIDOS POLÍTICOS	20,000.00
COMISIÓN DE RECONSTRUCCIÓN DE ACTAS	18,000.00
UNIDAD CORRECCIÓN DE DATOS	11,462.85



Junta Central Electoral
Garantía de Identidad y Democracia

PRESUPUESTO EJECUTADO

DETALLE POR UBICACION GEOGRAFICA DE LA EJECUCION PRESUPUESTARIA

DEL 1ro. AL 31 DE MAYO 2017

JUNTA CENTRAL ELECTORAL
DIRECCION FINANCIERA
UNIDAD DE PRESUPUESTO INSTITUCIONAL
PRESUPUESTO EJECUTADO
REPORTE POR UBICACIÓN GEOGRAFICA DE LA EJECUCION PRESUPUESTARIA
DEL 01/05/2017 AL 31/05/2017

RD\$

UBICACIÓN GEOGRAFICA	MONTO EJECUTADO
TOTAL GENERAL EJECUTADO	339,510,346.59
DISTRITO NACIONAL	231,619,486.02
SANTIAGO DE LOS CABALLEROS	7,876,631.37
SANTO DOMINGO ESTE	6,595,130.84
SANTO DOMINGO OESTE	3,438,982.72
SANTO DOMINGO NORTE	2,756,535.39
LA ROMANA	2,570,103.08
SAN FRANCISCO DE MACORIS	2,537,054.95
LA VEGA	1,940,532.09
PUERTO PLATA	1,937,926.57
NEW YORK	1,641,330.93
HIGUEY	1,618,257.49
SAN CRISTOBAL	1,596,405.10
MOCA	1,588,283.76
AZUA	1,494,261.89
BARAHONA	1,486,913.94
MADRID	1,309,181.94
SAN PEDRO DE MACORIS	1,295,836.91
MAO, VALVERDE	1,200,897.20
BANI	1,188,930.12
SAN JUAN DE LA MAGUANA	1,183,509.64
VERON PUNTA CANA	1,166,342.25
BOSTON	1,071,788.94
MIAMI	1,041,973.93
BONAO	978,625.47
NAGUA	864,084.69
COTUI	859,696.67
SAN JOSE DE OCOA	783,322.80

JUNTA CENTRAL ELECTORAL
DIRECCION FINANCIERA
UNIDAD DE PRESUPUESTO INSTITUCIONAL
PRESUPUESTO EJECUTADO
REPORTE POR UBICACIÓN GEOGRAFICA DE LA EJECUCION PRESUPUESTARIA
DEL 01/05/2017 AL 31/05/2017

RD\$

UBICACIÓN GEOGRAFICA	MONTO EJECUTADO
MILANO	736,698.24
LOS ALCARRIZOS	691,972.50
NEYBA	683,990.73
BARCELONA	672,141.36
BOCA CHICA	669,894.72
JARABACOA	656,392.79
SAN IGNACIO DE SABANETA	639,258.81
CABRAL	636,949.12
MONTE PLATA	635,692.51
LAS MATAS DE FARFAN	629,224.09
PEDERNALES	614,241.10
SAMANA	611,146.92
EL SEIBO	606,400.95
SABANA GRANDE DE BOYA	600,114.74
HATO MAYOR	593,283.90
COMENDADOR, ELIAS PIÑA	579,890.47
YAMASA	575,759.43
VILLA ALTAGRACIA	575,070.85
CONSTANZA	563,869.54
LUPERON	560,247.25
DAJABON	553,903.26
SOSUA	543,995.01
SALCEDO	529,087.45
SABANA YEGUA	524,244.52
SAN RAFAEL DEL YUMA	509,933.23
LICEY AL MEDIO	504,201.40
TENARES	503,843.89
CAMBITA GARABITOS	494,260.94

JUNTA CENTRAL ELECTORAL
DIRECCION FINANCIERA
UNIDAD DE PRESUPUESTO INSTITUCIONAL
PRESUPUESTO EJECUTADO
REPORTE POR UBICACIÓN GEOGRAFICA DE LA EJECUCION PRESUPUESTARIA
DEL 01/05/2017 AL 31/05/2017

RD\$

UBICACIÓN GEOGRAFICA	MONTO EJECUTADO
VILLA LOS ALMACIGOS	494,186.07
JIMANI	493,960.04
PHILADELPHIA	488,287.21
VILLA TAPIA	484,892.57
BAYAGUANA	483,323.34
VICENTE NOBLE	477,947.86
NEW JERSEY	459,397.76
TAMAYO	458,057.38
VILLA BISONO (NAVARRETE)	457,541.59
SAN VICTOR	455,986.87
BAJOS DE HAINA	454,255.03
CAYETANO GERMOSEN	454,126.19
VILLA GONZALEZ	453,236.59
DUVERGE	449,776.61
ENRIQUILLO	447,438.83
MONTECRISTI	445,230.75
SAN GREGORIO DE NIGUA	438,223.32
VILLA JARAGUA	438,009.72
LAS TERRENAS	434,411.34
SABANA DE LA MAR	432,431.48
IMBERT	428,272.38
PIMENTEL	427,478.15
TAMBORIL	412,304.50
PADRE LAS CASAS	411,448.67
BANICA	410,656.60
VILLA RIVA	410,341.66
JIMA ABAJO	398,362.46
MICHES	396,402.19

JUNTA CENTRAL ELECTORAL
DIRECCION FINANCIERA
UNIDAD DE PRESUPUESTO INSTITUCIONAL
PRESUPUESTO EJECUTADO
REPORTE POR UBICACIÓN GEOGRAFICA DE LA EJECUCION PRESUPUESTARIA
DEL 01/05/2017 AL 31/05/2017

RD\$

UBICACIÓN GEOGRAFICA	MONTO EJECUTADO
BOHECHIO	395,551.02
ALTAMIRA	390,647.27
GUAYUBIN	389,991.14
EL CERCADO	389,396.67
LAGUNA SALADA	388,541.82
FANTINO	388,272.00
POLO, BARAHONA	387,083.14
CEVICOS	385,654.95
SAN JOSE DE LOS LLANOS	384,992.08
LAS CHARCAS	383,615.58
PARTIDO	380,164.63
LOS HIDALGOS	379,291.07
OVIEDO	377,337.14
RESTAURACION	377,153.06
YAGUATE	370,127.66
SANCHEZ	365,522.78
EL FACTOR	363,391.27
VILLA ISABELA	362,614.18
ORLANDO, FLORIDA	362,382.81
LOS RIOS	362,348.71
EL LLANO	361,520.11
LAS SALINAS	361,321.49
JAMAOL NORTE	359,866.84
EL VALLE	358,144.04
SAN JOSE DE LAS MATAS	357,924.37
ESPERANZA	356,732.86
JUAN DE HERRERA	356,418.49
SAN ANTONIO DE GUERRA	355,999.72

JUNTA CENTRAL ELECTORAL
DIRECCION FINANCIERA
UNIDAD DE PRESUPUESTO INSTITUCIONAL
PRESUPUESTO EJECUTADO
REPORTE POR UBICACIÓN GEOGRAFICA DE LA EJECUCION PRESUPUESTARIA
DEL 01/05/2017 AL 31/05/2017

RD\$

UBICACIÓN GEOGRAFICA	MONTO EJECUTADO
MELLA	355,814.31
SABANA IGLESIA	353,582.27
PEPILLO SALCEDO	353,027.06
CABRERA	351,329.36
VALLEJUELO	351,197.82
TABARA ARRIBA	349,420.82
PIEDRA BLANCA	349,182.23
GUANANICO	347,689.33
ARENOSO	343,570.26
LA DESCUBIERTA	342,561.76
PERALTA	339,680.71
EL PEÑON	339,581.68
CRISTOBAL	334,949.94
PARAISO	329,716.98
VILLA LA MATA	329,301.40
LOS CACAOS	323,075.83
RIO SAN JUAN	320,113.63
GUAYMATE	315,117.52
GALVAN	314,265.48
NIZAO	305,965.79
LOMA DE CABRERA	305,665.16
VILLA VASQUEZ	304,209.50
CASTAÑUELAS	303,432.40
LAS MATAS DE SANTA CRUZ	300,937.41
JANICO	300,803.26
GASPAR HERNANDEZ	295,711.19
PANAMA	287,052.28
CASTILLO	286,539.47

JUNTA CENTRAL ELECTORAL
DIRECCION FINANCIERA
UNIDAD DE PRESUPUESTO INSTITUCIONAL
PRESUPUESTO EJECUTADO
REPORTE POR UBICACIÓN GEOGRAFICA DE LA EJECUCION PRESUPUESTARIA
DEL 01/05/2017 AL 31/05/2017

RD\$

UBICACIÓN GEOGRAFICA	MONTO EJECUTADO
MONCION	284,998.10
RAMON SANTANA	280,259.32
LAS YAYAS DE VIAJAMA	280,023.39
HONDO VALLE	275,750.08
SABANA LARGA, SAN JOSE DE OCOA	265,515.40
RANCHO ARRIBA	261,826.99
SABANA GRANDE DE PALENQUE	257,356.23
ZURICH	254,880.00
GUAYABAL, PUÑAL	253,178.04
PEDRO SANTANA	246,858.35
EUGENIO MARIA DE HOSTOS	240,433.53
PUERTO RICO	231,068.00
POSTRER RIO	209,012.44
EL PINO	208,796.05
ESTEBANIA	202,540.02
PUÑAL	189,449.88
BAITOA	184,452.50
MATANZAS	182,337.17
WASHINGTON, DC	173,576.09
JAQUIMEYES	173,312.39
UVILLA	173,202.27
JUAN SANTIAGO	172,164.48
LA CIÉNAGA	168,985.57
VILLA HERMOSA	163,745.73
LA CUEVA	162,960.04
HOLANDA	160,380.00
FUNDACION	159,658.90
PERALVILLO	156,566.35

JUNTA CENTRAL ELECTORAL
DIRECCION FINANCIERA
UNIDAD DE PRESUPUESTO INSTITUCIONAL
PRESUPUESTO EJECUTADO
REPORTE POR UBICACIÓN GEOGRAFICA DE LA EJECUCION PRESUPUESTARIA
DEL 01/05/2017 AL 31/05/2017

RD\$

UBICACIÓN GEOGRAFICA	MONTO EJECUTADO
VILLA MONTELLANO	142,580.71
JOSE CONTRERAS	138,222.73
PUEBLO VIEJO	131,003.93
LAS GUARANAS	125,872.81
GUAYACANES	122,054.53
PEDRO BRAND	117,663.63
QUISQUEYA	116,145.56
CONSUELO	100,346.33
VILLA MELLA	91,561.44
MONSEÑOR NOUEL	27,662.28
GUAYABAL, AZUA	4,720.00



Junta Central Electoral
Garantía de Identidad y Democracia

PRESUPUESTO EJECUTADO

GRAFICO No. 1

GASTO DE CUOTA PRESUPUESTARIA Vs. EJECUCION SEGÚN CLASIFICACION ECONOMICA

DEL 1ro. AL 31 DE MAYO 2017



Junta Central Electoral

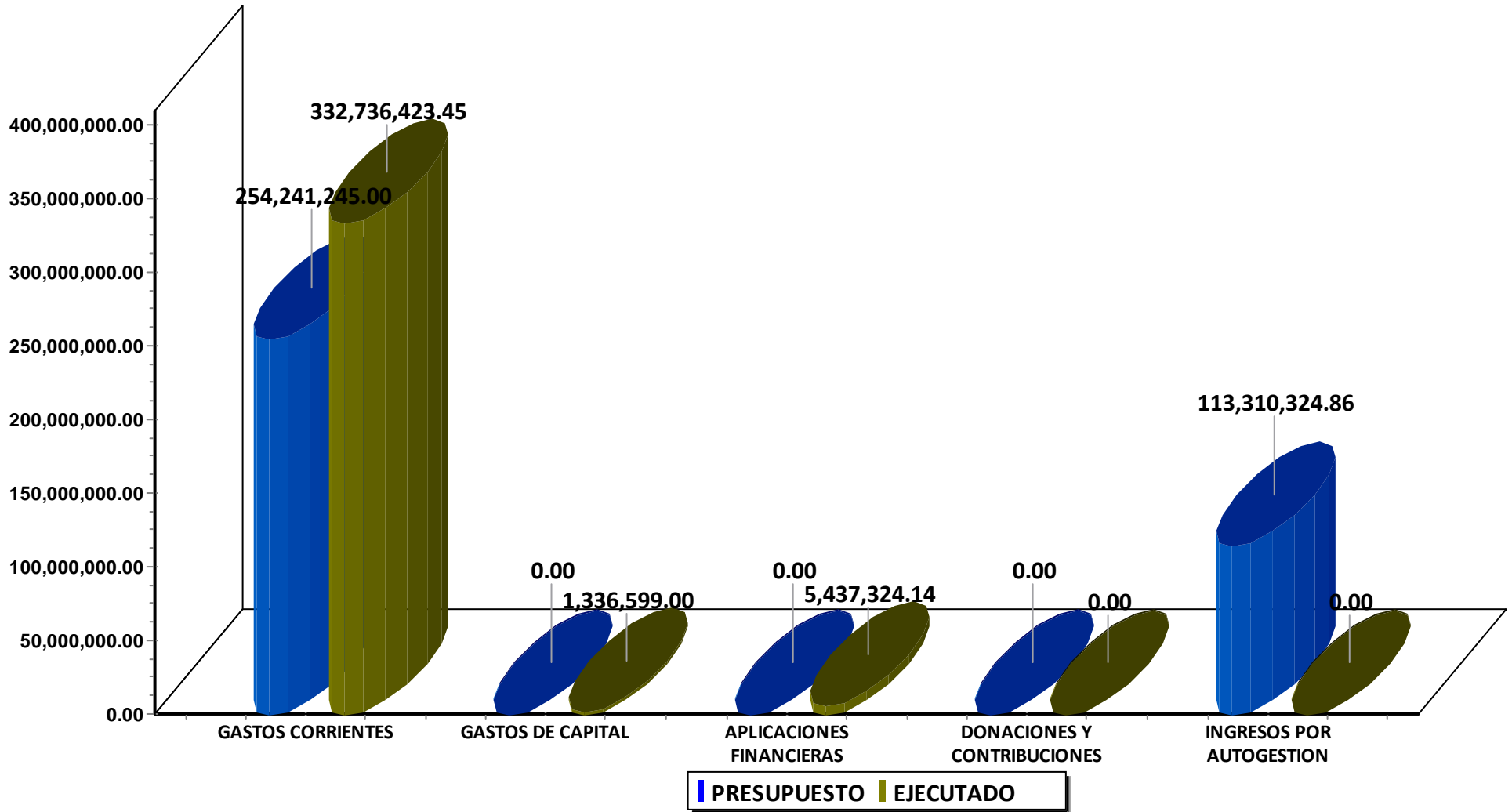
Garantía de Identidad y Democracia

GASTO DE CUOTA PRESUPUESTARIA Vs. EJECUCION SEGÚN CLASIFICACION

Gráfico 1

Valores en RD\$

Del 01/05/2017 Al 31/05/2017





Junta Central Electoral
Garantía de Identidad y Democracia

PRESUPUESTO EJECUTADO

GRAFICO No. 2

CUOTA PRESUPUESTARIA Vs. EJECUTADO POR FUNCION

DEL 1ro. AL 31 DE MAYO 2017



Junta Central Electoral

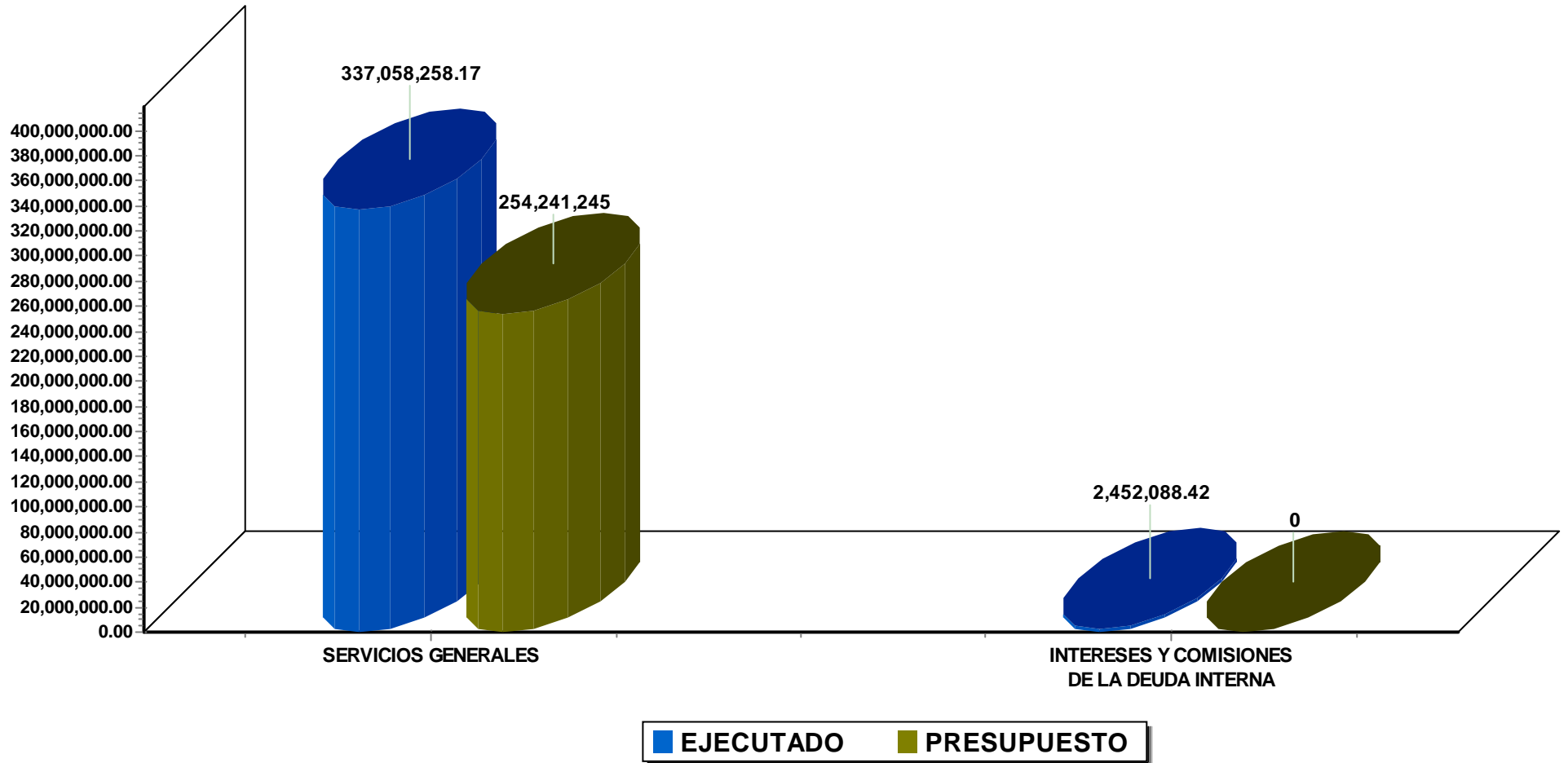
Garantía de Identidad y Democracia

CUOTA PRESUPUESTARIA Vs. EJECUTADO POR FUNCION

Gráfico 2

Valores en RD\$

Del 01/05/2017 Al 31/05/2017





Junta Central Electoral
Garantía de Identidad y Democracia

PRESUPUESTO EJECUTADO

GRAFICO No. 3

GASTOS EJECUTADOS EN EL PERIODO

DEL 1ro. AL 31 DE MAYO 2017



Junta Central Electoral

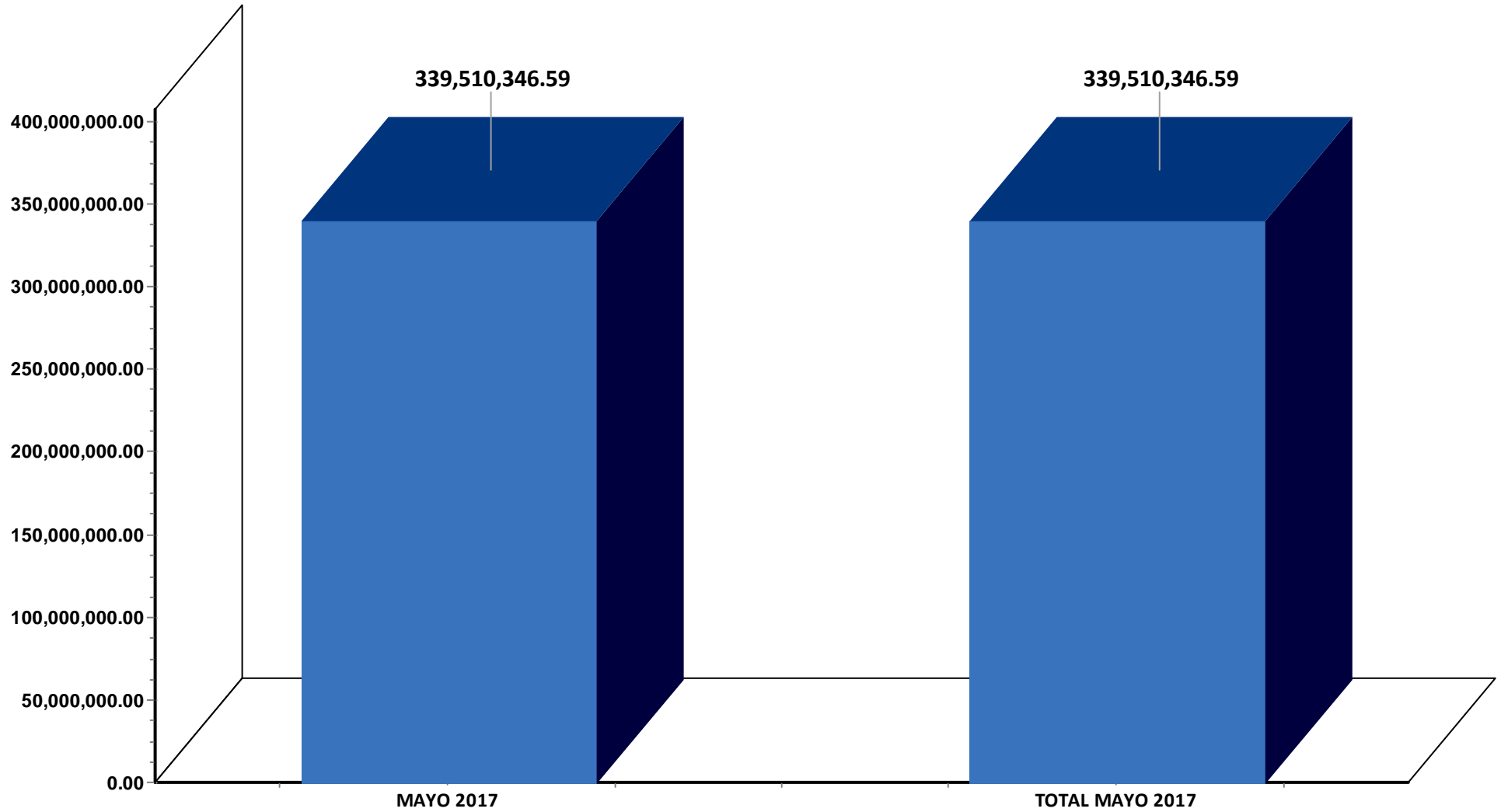
Garantía de Identidad y Democracia

GASTO EJECUTADO EN EL PERIODO

Gráfico 3

Valores en RD\$

Del 01/05/2017 Al 31/05/2017





Junta Central Electoral
Garantía de Identidad y Democracia

PRESUPUESTO EJECUTADO

GRAFICO No. 4

RESULTADO PRESUPUESTARIO

DEL 1ro. AL 31 DE MAYO 2017

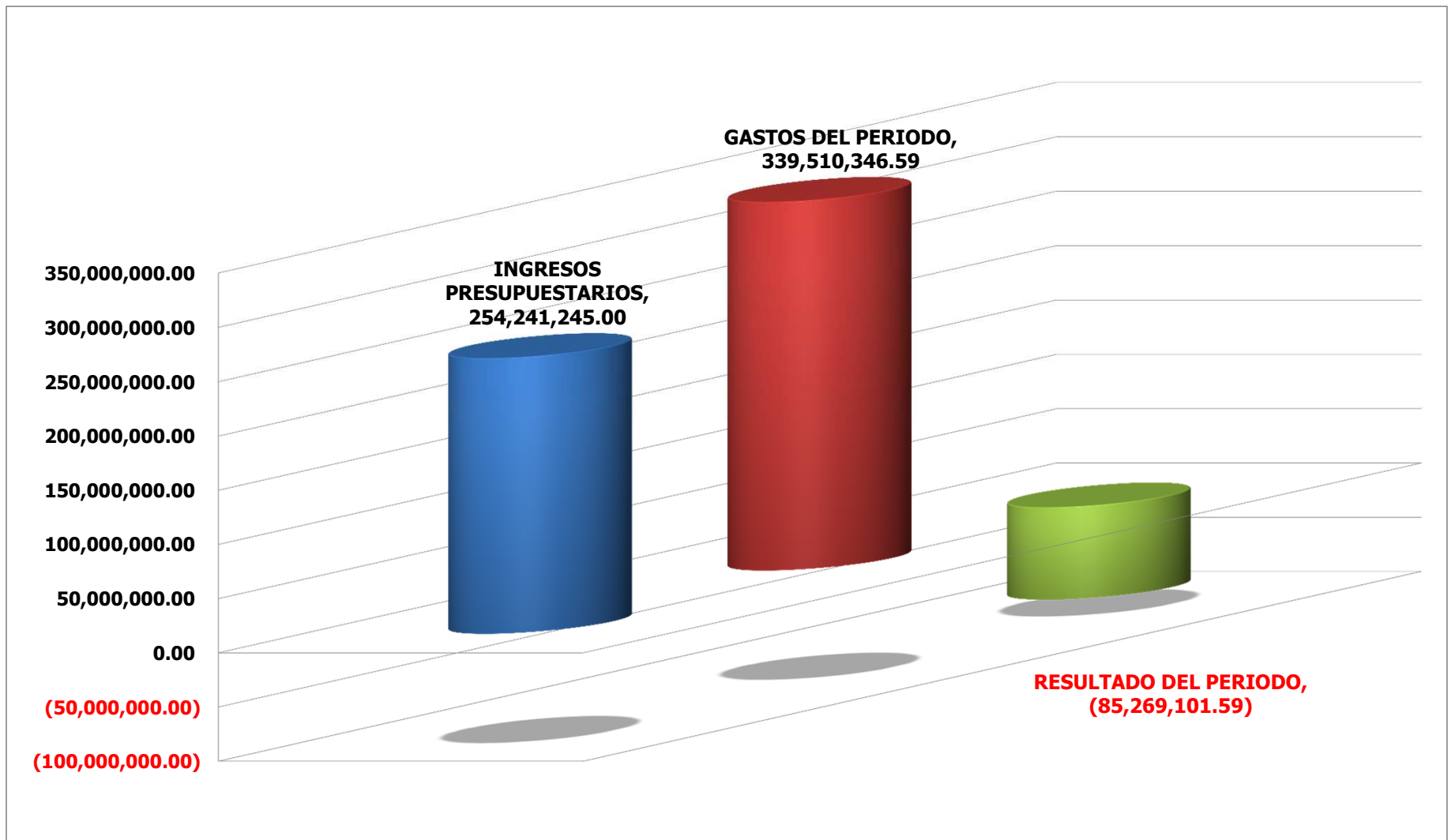


RESULTADO DEL PERIODO

Gráfico 4

Valores en RD\$

Del 01/05/2017 Al 31/05/2017





Junta Central Electoral
Garantía de Identidad y Democracia

PRESUPUESTO EJECUTADO

GRAFICO No. 5

**DISTRIBUCION DEL GASTO SEGÚN CLASIFICACION
ECONOMICA**

DEL 1ro. AL 31 DE MAYO 2017



Junta Central Electoral

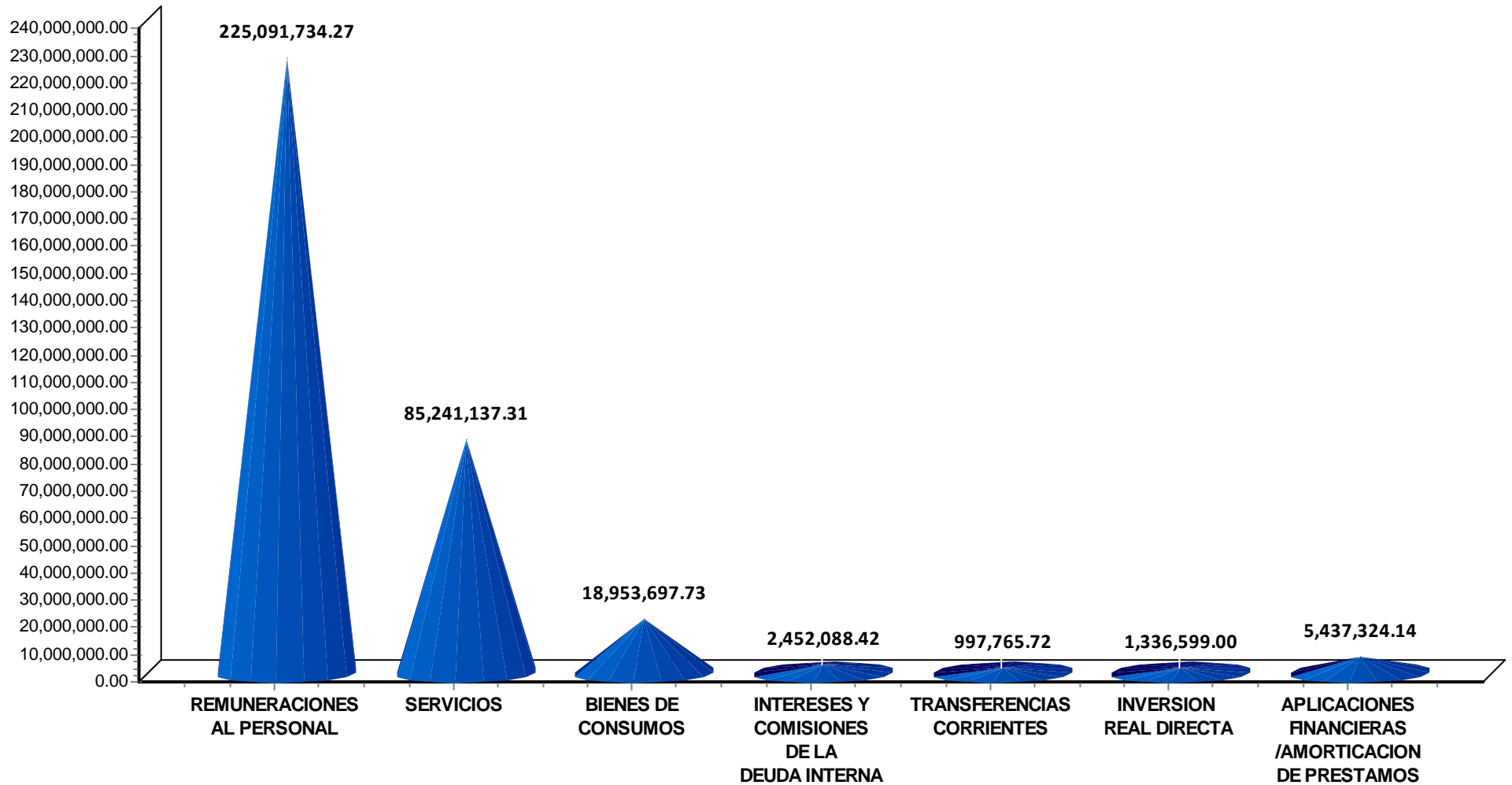
Garantía de Identidad y Democracia

DISTRIBUCION DEL GASTO SEGÚN CLASIFICACION ECONOMICA

Gráfico 5

Valores en RD\$

Del 01/05/2017 Al 31/05/2017





Junta Central Electoral
Garantía de Identidad y Democracia

PRESUPUESTO EJECUTADO

GRAFICO No. 6

GASTO POR OBJETO

DEL 1ro. AL 31 DE MAYO 2017



Junta Central Electoral

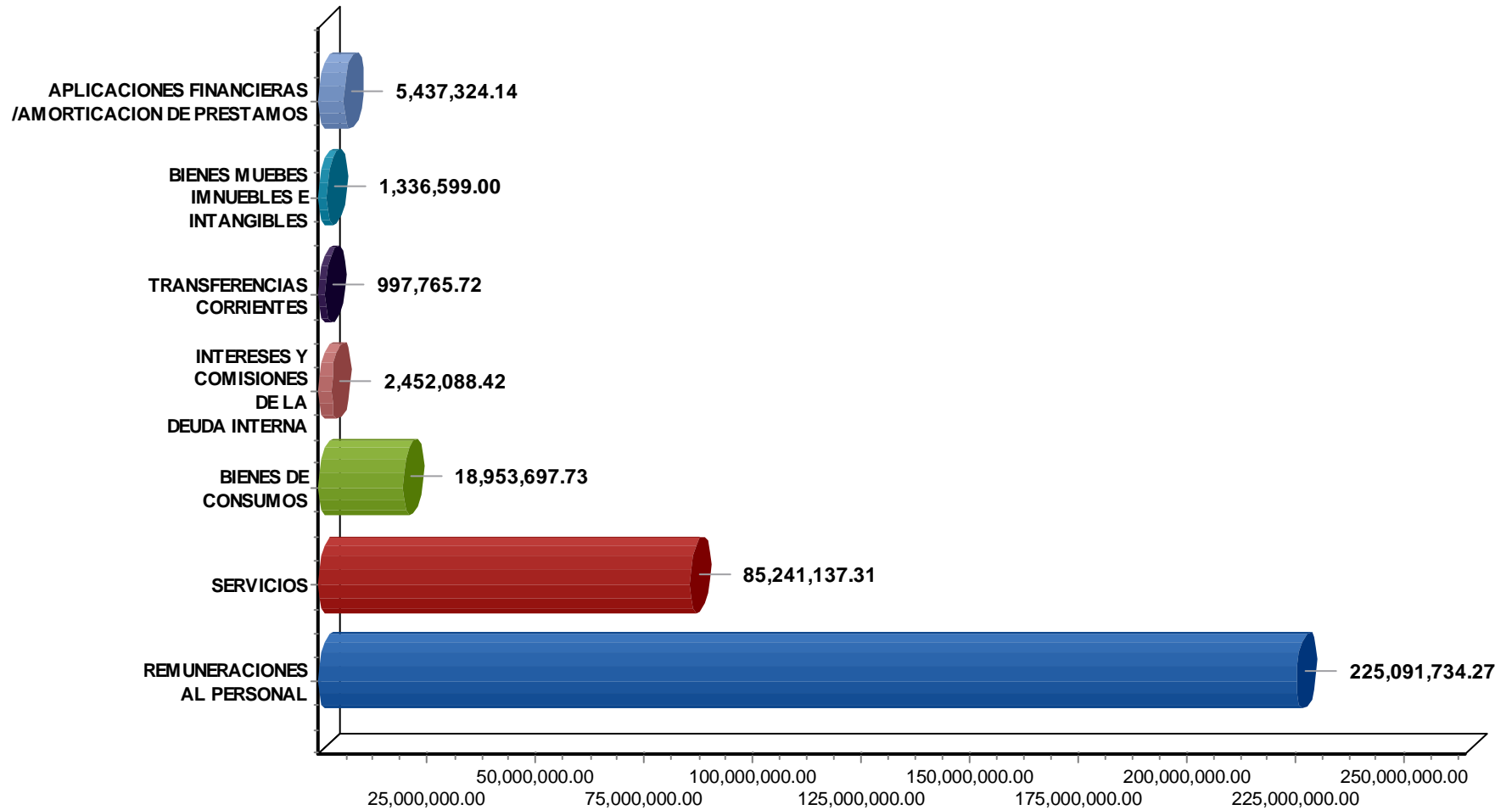
Garantía de Identidad y Democracia

GASTO POR OBJETO

Gráfico 6

Valores en RD\$

Del 01/05/2017 Al 31/05/2017





Junta Central Electoral
Garantía de Identidad y Democracia

PRESUPUESTO EJECUTADO

GRAFICO No. 7

EJECUCION DEL GASTO SEGÚN CLASIFICACION FUNCIONAL

DEL 1ro. AL 31 DE MAYO 2017



Junta Central Electoral

Garantía de Identidad y Democracia

EJECUCION DEL GASTO SEGÚN CLASIFICACION FUNCIONAL

Gráfico 7

Valores en RD\$

Del 01/05/2017 Al 31/05/2017

