



Junta Central Electoral
Garantía de Identidad y Democracia

PRESUPUESTO EJECUTADO

**DETALLE POR OBJETO DEL GASTO DE LA EJECUCION
PRESUPUESTARIA CONSOLIDADA**

DEL 1ro. AL 31 DE JULIO 2017



Junta Central Electoral
DIRECCION FINANCIERA
UNIDAD DE PRESUPUESTO INSTITUCIONAL (UPI)
DETALLE POR OBJETO DEL GASTO DE LA EJECUCION PRESUPUESTARIA
EJECUCION CONSOLIDADA DE GASTOS INSTITUCIONALES
Del 01/07/2017 Al 31/07/2017
RD\$

No. DE CTA.	DENOMINACIÓN	MONTO ASIGNADO	MONTO EJECUTADO	RESULTADO PRESUPUESTARIO
	TOTALES	254,241,245.00	359,816,616.80	-105,575,371.80
21	SERVICIOS PERSONALES	170,312,742.00	228,545,176.44	-58,232,434.44
211	REMUNERACIONES	149,241,105.00	200,162,488.01	-50,921,383.01
2111	REMUNERACIONES AL PERSONAL FIJO	135,592,640.00	189,531,250.97	-53,938,610.97
211101	SUELDOS FIJOS	135,592,640.00	189,531,250.97	-53,938,610.97
2112	REMUNERACIONES AL PERSONAL CON CARACTER TRANSITORIO	1,810,821.00	2,590,630.64	-779,809.64
211201	SUELDOS AL PERSONAL CONTRATADO Y/O IGUALADO	1,285,156.00	0.00	1,285,156.00
211202	SUELDOS DE PERSONAL NOMINAL	206,949.00	2,127,850.00	-1,920,901.00
211203	SUPLENCIAS	318,716.00	462,780.64	-144,064.64
2114	SUELDO ANUAL NO. 13	11,837,644.00	5,251.41	11,832,392.59
211401	SUELDO ANUAL NO. 13 (REGALIA PASCUAL)	11,837,644.00	5,251.41	11,832,392.59
2115	PRESTACIONES ECONOMICAS	0.00	8,035,354.99	-8,035,354.99
211501	PRESTACIONES ECONOMICAS	0.00	42,000.00	-42,000.00
211503	PRESTACION LABORAL POR DESVINCULACION	0.00	7,762,693.35	-7,762,693.35
211504	VACACIONES NO DISFRUTADAS	0.00	230,661.64	-230,661.64
212	SOBRESUELDOS	14,245,632.00	18,548,858.51	-4,303,226.51
2121	PRIMAS POR ANTIGUEDAD	9,219,052.00	13,766,613.33	-4,547,561.33
212101	PRIMAS POR ANTIGUEDAD	9,219,052.00	13,766,613.33	-4,547,561.33
2122	COMPENSACION	5,026,580.00	4,782,245.18	244,334.82
212202	COMPENSACION POR HORAS EXTRAORDINARIAS	2,372,413.00	0.00	2,372,413.00
212205	COMPENSACION SERVICIOS DE SEGURIDAD	2,654,167.00	4,782,245.18	-2,128,078.18
213	DIETAS Y GASTOS DE REPRESENTACION	2,595,985.00	4,313,641.00	-1,717,656.00



Junta Central Electoral
DIRECCION FINANCIERA
UNIDAD DE PRESUPUESTO INSTITUCIONAL (UPI)
DETALLE POR OBJETO DEL GASTO DE LA EJECUCION PRESUPUESTARIA
EJECUCION CONSOLIDADA DE GASTOS INSTITUCIONALES
Del 01/07/2017 Al 31/07/2017
RD\$

No. DE CTA.	DENOMINACIÓN	MONTO ASIGNADO	MONTO EJECUTADO	RESULTADO PRESUPUESTARIO
2131	DIETAS	229,457.00	66,000.00	163,457.00
213101	DIETAS EN EL PAIS	229,457.00	66,000.00	163,457.00
2132	GASTOS DE REPRESENTACION	2,366,528.00	4,247,641.00	-1,881,113.00
213201	GASTOS DE REPRESENTACION EN EL PAIS	2,366,528.00	4,247,641.00	-1,881,113.00
215	CONTRIBUCIONES A LA SEGURIDAD SOCIAL Y RIESGO LABORAL	4,230,020.00	5,520,188.92	-1,290,168.92
2152	CONTRIBUCIONES AL SEGURO DE PENSIONES	4,230,020.00	4,604,609.83	-374,589.83
215201	CONTRIBUCION AL SEGURO DE PENSIONES	4,230,020.00	4,604,609.83	-374,589.83
2153	CONTRIBUCIONES AL SEGURO DE RIESGO LABORAL	0.00	915,579.09	-915,579.09
215301	CONTRIBUCIONES AL SEGURO DE RIESGO LABORAL	0.00	915,579.09	-915,579.09
22	SERVICIOS NO PERSONALES	66,720,509.00	98,942,308.80	-32,221,799.80
221	SERVICIOS BASICOS	17,421,182.00	28,563,476.96	-11,142,294.96
2213	TELEFONO LOCAL	8,714,498.00	14,744,748.67	-6,030,250.67
221301	TELEFONO LOCAL	8,714,498.00	14,744,748.67	-6,030,250.67
2214	TELEFAX Y CORREOS	0.00	156,741.30	-156,741.30
221401	TELEFAX Y CORREOS	0.00	156,741.30	-156,741.30
2215	SERVICIO DE INTERNET Y TELEVISION POR CABLE	11,667.00	1,204,744.16	-1,193,077.16
221501	SERVICIOS DE INTERNET Y TELEVISION POR CABLE	11,667.00	1,204,744.16	-1,193,077.16
2216	ELECTRICIDAD	8,692,517.00	12,323,197.85	-3,630,680.85
221601	ENERGIA ELECTRICA	8,692,517.00	12,323,197.85	-3,630,680.85
2217	AGUA	0.00	132,044.99	-132,044.99
221701	AGUA POTABLE	0.00	132,044.99	-132,044.99
2218	RECOLECCION DE RESIDUOS SOLIDOS	2,500.00	2,000.00	500.00



Junta Central Electoral
DIRECCION FINANCIERA
UNIDAD DE PRESUPUESTO INSTITUCIONAL (UPI)
DETALLE POR OBJETO DEL GASTO DE LA EJECUCION PRESUPUESTARIA
EJECUCION CONSOLIDADA DE GASTOS INSTITUCIONALES
Del 01/07/2017 Al 31/07/2017
RD\$

No. DE CTA.	DENOMINACIÓN	MONTO ASIGNADO	MONTO EJECUTADO	RESULTADO PRESUPUESTARIO
221801	RECOLECCION DE RESIDUOS SOLIDOS (BASURA)	2,500.00	2,000.00	500.00
222	PUBLICIDAD IMPRESION Y ENCUADERNACION	9,167.00	8,154,179.81	-8,145,012.81
2221	PUBLICIDAD Y PROPAGANDA	0.00	8,150,899.21	-8,150,899.21
222101	PUBLICIDAD Y PROPAGANDA	0.00	8,150,899.21	-8,150,899.21
2222	IMPRESION Y ENCUADERNACION	9,167.00	3,280.60	5,886.40
222201	IMPRESION Y ENCUADERNACION	9,167.00	3,280.60	5,886.40
223	VIATICOS	1,420,501.00	4,490,036.90	-3,069,535.90
2231	VIATICOS DENTRO DEL PAIS	1,385,501.00	3,803,069.90	-2,417,568.90
223101	VIATICOS DENTRO DEL PAIS	1,385,501.00	3,803,069.90	-2,417,568.90
2232	VIATICOS FUERA DEL PAIS	35,000.00	686,967.00	-651,967.00
223201	VIATICOS FUERA DEL PAIS	35,000.00	686,967.00	-651,967.00
224	TRANSPORTE Y ALMACENAJE	0.00	806,932.66	-806,932.66
2241	PASAJES	0.00	754,539.99	-754,539.99
224101	PASAJES PARA TRANSPORTE TERRESTRE	0.00	265,230.88	-265,230.88
224102	PASAJES PARA TRANSPORTE AEREOS	0.00	489,309.11	-489,309.11
2242	FLETES	0.00	19,536.66	-19,536.66
224201	FLETES	0.00	19,536.66	-19,536.66
2244	PEAJE	0.00	32,856.01	-32,856.01
224401	PEAJE	0.00	32,856.01	-32,856.01
225	ALQUILERES Y RENTAS	5,989,142.00	13,477,342.50	-7,488,200.50
2251	ALQUILERES Y RENTAS DE EDIFICIOS Y LOCALES	5,989,142.00	12,670,775.58	-6,681,633.58
225101	ALQUILERES Y RENTAS DE EDIFICIOS Y LOCALES	5,989,142.00	12,670,775.58	-6,681,633.58



Junta Central Electoral
DIRECCION FINANCIERA
UNIDAD DE PRESUPUESTO INSTITUCIONAL (UPI)
DETALLE POR OBJETO DEL GASTO DE LA EJECUCION PRESUPUESTARIA
EJECUCION CONSOLIDADA DE GASTOS INSTITUCIONALES
Del 01/07/2017 Al 31/07/2017
RD\$

No. DE CTA.	DENOMINACIÓN	MONTO ASIGNADO	MONTO EJECUTADO	RESULTADO PRESUPUESTARIO
2254	ALQUILERES DE EQUIPOS DE TRANSPORTE, TRACCION Y ELEVACION	0.00	757,366.92	-757,366.92
225401	ALQUILERES DE EQUIPOS DE TRANSPORTE, TRACCION Y ELEVACION	0.00	757,366.92	-757,366.92
2258	OTROS ALQUILERES	0.00	49,200.00	-49,200.00
225801	OTROS ALQUILERES	0.00	49,200.00	-49,200.00
226	SEGUROS	41,137,225.00	32,878,408.02	8,258,816.98
2262	SEGURO DE BIENES MUEBLES	1,337,503.00	0.00	1,337,503.00
226201	SEGURO DE BIENES MUEBLES	1,337,503.00	0.00	1,337,503.00
2263	SEGUROS DE PERSONAS	39,799,722.00	32,878,408.02	6,921,313.98
226301	SEGURO MEDICO	39,799,722.00	28,028,230.25	11,771,491.75
226302	SEGURO DE VIDA	0.00	4,850,177.77	-4,850,177.77
227	SERVICIOS DE CONSERVACION, REPARACIONES MENORES E INSTALACIONES TEMPORARIAS	0.00	1,597,453.13	-1,597,453.13
2271	OBRAS MENORES	0.00	1,217,784.50	-1,217,784.50
227101	OBRAS MENORES EN EDIFICACIONES	0.00	10,000.00	-10,000.00
227102	SERVICIOS ESPECIALES DE MANTENIMIENTO Y REPARACION	0.00	42,690.80	-42,690.80
227103	LIMPIEZA, DESMALEZAMIENTO DE TIERRAS Y TERRENOS	0.00	14,919.99	-14,919.99
227104	MANTENIMIENTO Y REPARACION DE OBRAS CIVILES EN INSTALACIONES VARIAS	0.00	1,150,173.71	-1,150,173.71
2272	REPARACIONES DE MAQUINARIAS Y EQUIPOS	0.00	379,668.63	-379,668.63
227204	MANTENIMIENTO Y REPARACION DE EQUIPO DE OFICINA Y MUEBLES	0.00	230,101.57	-230,101.57
227206	MANTENIMIENTO Y REPARACION DE EQUIPOS DE TRANSPORTE, TRACCION Y ELEVACION	0.00	149,567.06	-149,567.06
228	OTROS SERVICIOS NO PERSONALES	743,292.00	8,974,478.82	-8,231,186.82
2281	GASTOS JUDICIALES	0.00	51,950.00	-51,950.00
228101	GASTOS POR PROCESOS JUDICIALES	0.00	51,950.00	-51,950.00



Junta Central Electoral
DIRECCION FINANCIERA
UNIDAD DE PRESUPUESTO INSTITUCIONAL (UPI)
DETALLE POR OBJETO DEL GASTO DE LA EJECUCION PRESUPUESTARIA
EJECUCION CONSOLIDADA DE GASTOS INSTITUCIONALES
Del 01/07/2017 Al 31/07/2017
RD\$

No. DE CTA.	DENOMINACIÓN	MONTO ASIGNADO	MONTO EJECUTADO	RESULTADO PRESUPUESTARIO
2282	COMISIONES Y GASTOS BANCARIOS	0.00	329,885.91	-329,885.91
228201	COMISIONES Y GASTOS BANCARIOS	0.00	329,885.91	-329,885.91
2285	FUMIGACION, LAVANDERIA, LIMPIEZA E HIGIENE	0.00	302,846.39	-302,846.39
228501	FUMIGACION	0.00	124,979.80	-124,979.80
228503	LIMPIEZA E HIGIENE	0.00	177,866.59	-177,866.59
2286	ORGANIZACION DE EVENTOS Y FESTIVIDADES	0.00	879,165.84	-879,165.84
228601	EVENTOS GENERALES	0.00	777,540.84	-777,540.84
228604	ACTUACIONES ARTISTICAS	0.00	101,625.00	-101,625.00
2287	SERVICIOS TECNICOS Y PROFESIONALES	743,292.00	6,904,648.53	-6,161,356.53
228702	SERVICIOS JURIDICOS	0.00	38,160.00	-38,160.00
228704	SERVICIOS DE CAPACITACION	0.00	337,216.00	-337,216.00
228705	SERVICIOS DE INFORMATICA Y SISTEMAS COMPUTARIZADOS	0.00	332,001.04	-332,001.04
228706	OTROS SERVICIOS TECNICOS PROFESIONALES	743,292.00	6,197,271.49	-5,453,979.49
2288	IMPUESTOS, DERECHOS Y TASAS	0.00	358,413.73	-358,413.73
228801	IMPUESTOS	0.00	357,458.73	-357,458.73
228803	TASAS	0.00	955.00	-955.00
2289	OTROS GASTOS OPERATIVOS	0.00	147,568.42	-147,568.42
228905	OTROS GASTOS OPERATIVOS NO IDENTIFICADOS PRECEDENTEMENTE	0.00	147,568.42	-147,568.42
23	MATERIALES Y SUMINISTROS	16,596,169.00	18,384,483.01	-1,788,314.01
231	ALIMENTOS Y BEBIDAS PARA PERSONAS	5,276,668.00	1,964,889.28	3,311,778.72
2311	ALIMENTOS Y BEBIDAS PARA PERSONAS	5,276,668.00	1,906,775.83	3,369,892.17
231101	ALIMENTOS Y BEBIDAS PARA PERSONAS	5,276,668.00	1,906,775.83	3,369,892.17



Junta Central Electoral
DIRECCION FINANCIERA
UNIDAD DE PRESUPUESTO INSTITUCIONAL (UPI)
DETALLE POR OBJETO DEL GASTO DE LA EJECUCION PRESUPUESTARIA
EJECUCION CONSOLIDADA DE GASTOS INSTITUCIONALES
Del 01/07/2017 Al 31/07/2017
RD\$

No. DE CTA.	DENOMINACIÓN	MONTO ASIGNADO	MONTO EJECUTADO	RESULTADO PRESUPUESTARIO
2313	PRODUCTOS AGROFORESTALES Y PECUARIOS	0.00	3,900.00	-3,900.00
231303	PRODUCTOS FORESTALES	0.00	3,900.00	-3,900.00
2314	MADERA, CORCHO Y SUS MANUFACTURAS	0.00	54,213.45	-54,213.45
231401	MADERA, CORCHO Y SUS MANUFACTURAS	0.00	54,213.45	-54,213.45
232	TEXTILES Y VESTUARIOS	359,967.00	116,199.93	243,767.07
2321	HILADOS Y TELAS	0.00	10,474.93	-10,474.93
232101	HILADOS Y TELAS	0.00	10,474.93	-10,474.93
2323	PRENDAS DE VESTIR	359,967.00	65,775.00	294,192.00
232301	PRENDAS DE VESTIR	359,967.00	65,775.00	294,192.00
2324	CALZADOS	0.00	39,950.00	-39,950.00
232401	CALZADOS	0.00	39,950.00	-39,950.00
233	PRODUCTOS DE PAPEL, CARTON E IMPRESOS	5,146,159.00	6,387,876.54	-1,241,717.54
2331	PAPEL DE ESCRITORIO	458,333.00	10,614.99	447,718.01
233101	PAPEL DE ESCRITORIO	458,333.00	10,614.99	447,718.01
2332	PRODUCTOS DE PAPEL Y CARTON	1,341,428.00	338,979.52	1,002,448.48
233201	PRODUCTOS DE PAPEL Y CARTON	1,341,428.00	338,979.52	1,002,448.48
2333	PRODUCTOS DE ARTES GRAFICAS	3,346,398.00	6,038,282.03	-2,691,884.03
233301	PRODUCTOS DE ARTES GRAFICAS	3,346,398.00	6,038,282.03	-2,691,884.03
234	PRODUCTOS FARMACEUTICOS	0.00	696.00	-696.00
2341	PRODUCTOS MEDICINALES PARA USO HUMANO	0.00	696.00	-696.00
234101	PRODUCTOS MEDICINALES PARA USO HUMANO	0.00	696.00	-696.00
235	PRODUCTOS DE CUERO, CAUCHO Y PLASTICO	1,204,835.00	765,712.77	439,122.23



Junta Central Electoral
DIRECCION FINANCIERA
UNIDAD DE PRESUPUESTO INSTITUCIONAL (UPI)
DETALLE POR OBJETO DEL GASTO DE LA EJECUCION PRESUPUESTARIA
EJECUCION CONSOLIDADA DE GASTOS INSTITUCIONALES
Del 01/07/2017 Al 31/07/2017
RD\$

No. DE CTA.	DENOMINACIÓN	MONTO ASIGNADO	MONTO EJECUTADO	RESULTADO PRESUPUESTARIO
2352	ARTICULOS DE CUERO	0.00	7,084.08	-7,084.08
235201	ARTICULOS DE CUERO	0.00	7,084.08	-7,084.08
2353	LLANTAS Y NEUMATICOS	0.00	522,818.70	-522,818.70
235301	LLANTAS Y NEUMATICOS	0.00	522,818.70	-522,818.70
2354	ARTICULOS DE CAUCHO	0.00	35,634.90	-35,634.90
235401	ARTICULOS DE CAUCHO	0.00	35,634.90	-35,634.90
2355	ARTICULOS DE PLASTICO	1,204,835.00	200,175.09	1,004,659.91
235501	ARTICULOS DE PLASTICO	1,204,835.00	200,175.09	1,004,659.91
236	PRODUCTOS DE MINERALES, METALICOS Y NO METALICOS	0.00	324,769.49	-324,769.49
2361	PRODUCTOS DE CEMENTO, CAL, ASBESTO, YESO Y ARCILLA	0.00	5,495.00	-5,495.00
236101	PRODUCTOS DE CEMENTO	0.00	5,495.00	-5,495.00
2363	PRODUCTOS METALICOS Y SUS DERIVADOS	0.00	319,274.49	-319,274.49
236301	PRODUCTOS FERROSOS	0.00	140.00	-140.00
236302	PRODUCTOS NO FERROSOS	0.00	1,315.00	-1,315.00
236303	ESTRUCTURAS METALICAS ACABADAS	0.00	279,438.90	-279,438.90
236304	HERRAMIENTAS MENORES	0.00	10,154.14	-10,154.14
236306	ACCESORIOS DE METAL	0.00	28,226.45	-28,226.45
237	COMBUSTIBLES, LUBRICANTES, PRODUCTOS QUIMICOS Y CONEXOS	4,608,540.00	8,353,519.17	-3,744,979.17
2371	COMBUSTIBLES Y LUBRICANTES	4,608,540.00	5,217,279.34	-608,739.34
237101	GASOLINA	1,540,001.00	230,986.16	1,309,014.84
237102	GASOIL	3,068,539.00	4,984,368.18	-1,915,829.18
237105	ACEITES Y GRASAS	0.00	1,925.00	-1,925.00



Junta Central Electoral
DIRECCION FINANCIERA
UNIDAD DE PRESUPUESTO INSTITUCIONAL (UPI)
DETALLE POR OBJETO DEL GASTO DE LA EJECUCION PRESUPUESTARIA
EJECUCION CONSOLIDADA DE GASTOS INSTITUCIONALES
Del 01/07/2017 Al 31/07/2017
RD\$

No. DE CTA.	DENOMINACIÓN	MONTO ASIGNADO	MONTO EJECUTADO	RESULTADO PRESUPUESTARIO
2372	PRODUCTOS QUIMICOS Y CONEXOS	0.00	3,136,239.83	-3,136,239.83
237203	PRODUCTOS QUIMICOS DE USO PERSONAL (DESINFECTANTES Y LIMPIADORES)	0.00	264,707.58	-264,707.58
237206	PINTURAS, BARNICES, LACAS, DILUYENTES Y ABSORBENTES PARA PINTURAS	0.00	9,271.06	-9,271.06
237209	TINTAS Y TONERS PARA IMPRESORAS Y SCANERS	0.00	2,849,106.28	-2,849,106.28
237299	OTROS PRODUCTOS QUIMICOS Y CONEXOS	0.00	13,154.91	-13,154.91
239	PRODUCTOS Y UTILES VARIOS	0.00	470,819.83	-470,819.83
2391	MATERIAL PARA LIMPIEZA	0.00	242,706.08	-242,706.08
239101	MATERIAL PARA LIMPIEZA	0.00	242,706.08	-242,706.08
2392	UTILES DE ESCRITORIO, OFICINA, INFORMATICA Y DE ENSEÑANZA	0.00	95,800.45	-95,800.45
239201	UTILES DE ESCRITORIO	0.00	14,983.45	-14,983.45
239203	UTILES RELACIONADOS CON INFORMATICA	0.00	80,817.00	-80,817.00
2393	UTILES MENORES MEDICO QUIRURGICOS	0.00	1,121.00	-1,121.00
239301	UTILES MENORES MEDICO QUIRURGICOS	0.00	1,121.00	-1,121.00
2395	UTILES DE COCINA Y COMEDOR	0.00	4,246.98	-4,246.98
239501	UTILES DE COCINA Y COMEDOR	0.00	4,246.98	-4,246.98
2396	PRODUCTOS ELECTRICOS Y AFINES	0.00	116,644.94	-116,644.94
239601	PRODUCTOS ELECTRICOS Y AFINES	0.00	116,644.94	-116,644.94
2398	OTROS REPUESTOS Y ACCESORIOS MENORES	0.00	5,051.68	-5,051.68
239801	OTROS REPUESTOS Y ACCESORIOS MENORES	0.00	5,051.68	-5,051.68
2399	PRODUCTOS Y UTILES VARIOS N.I.P.	0.00	5,248.70	-5,248.70
239901	PRODUCTOS Y UTILES VARIOS NO IDENTIFICADOS PRECEDENTEMENTE	0.00	5,248.70	-5,248.70
24	TRANSFERENCIAS CORRIENTES	611,825.00	1,547,670.17	-935,845.17



Junta Central Electoral
DIRECCION FINANCIERA
UNIDAD DE PRESUPUESTO INSTITUCIONAL (UPI)
DETALLE POR OBJETO DEL GASTO DE LA EJECUCION PRESUPUESTARIA
EJECUCION CONSOLIDADA DE GASTOS INSTITUCIONALES
Del 01/07/2017 Al 31/07/2017
RD\$

No. DE CTA.	DENOMINACIÓN	MONTO ASIGNADO	MONTO EJECUTADO	RESULTADO PRESUPUESTARIO
241	TRANSFERENCIAS CORRIENTES AL SECTOR PRIVADO	611,825.00	1,310,070.17	-698,245.17
2412	AYUDAS Y DONACIONES A PERSONAS	191,418.00	932,205.26	-740,787.26
241201	AYUDAS Y DONACIONES PROGRAMADAS A HOGARES Y PERSONAS	0.00	16,626.18	-16,626.18
241202	AYUDAS Y DONACIONES OCASIONALES A HOGARES Y PERSONAS	191,418.00	915,579.08	-724,161.08
2413	PREMIOS LITERARIOS, DEPORTIVOS Y ARTÍSTICOS	0.00	125,930.41	-125,930.41
241304	PREMIOS EN FESTIVIDADES	0.00	125,930.41	-125,930.41
2414	BECAS Y VIAJES DE ESTUDIOS	420,407.00	251,884.50	168,522.50
241401	BECAS NACIONALES	420,407.00	251,884.50	168,522.50
2416	TRANSFERENCIAS CORRIENTES A ASOCIACIONES SIN FINES DE LUCRO Y PARTIDOS PO	0.00	50.00	-50.00
241601	TRANSFERENCIAS CORRIENTES A ASOCIACIONES SIN FINES DE LUCRO	0.00	50.00	-50.00
247	TRANSFERENCIAS CORRIENTES AL SECTOR EXTERNO	0.00	237,600.00	-237,600.00
2472	TRANSFERENCIAS CORRIENTES A ORGANISMOS INTERNACIONALES	0.00	237,600.00	-237,600.00
247201	TRANSFERENCIAS CORRIENTES A ORGANISMOS INTERNACIONALES	0.00	237,600.00	-237,600.00
26	BIENES MUEBLES, INMUEBLES E INTANGIBLES	0.00	1,092,393.43	-1,092,393.43
261	MOBILIARIO Y EQUIPO	0.00	758,917.73	-758,917.73
2611	MUEBLES DE OFICINA Y ESTANTERIA	0.00	185,967.24	-185,967.24
261101	MUEBLES DE OFICINA Y ESTANTERIA	0.00	185,967.24	-185,967.24
2612	MUEBLES DE ALOJAMIENTO, EXCEPTO DE OFICINA Y ESTANTERIA	0.00	11,268.71	-11,268.71
261201	MUEBLES DE ALOJAMIENTO, EXCEPTO DE OFICINA Y ESTANTERIA	0.00	11,268.71	-11,268.71
2613	EQUIPO COMPUTACIONAL	0.00	158,033.41	-158,033.41
261301	EQUIPO COMPUTACIONAL	0.00	158,033.41	-158,033.41
2617	ELECTRODOMÉSTICOS	0.00	403,648.37	-403,648.37



Junta Central Electoral
DIRECCION FINANCIERA
UNIDAD DE PRESUPUESTO INSTITUCIONAL (UPI)
DETALLE POR OBJETO DEL GASTO DE LA EJECUCION PRESUPUESTARIA
EJECUCION CONSOLIDADA DE GASTOS INSTITUCIONALES
Del 01/07/2017 Al 31/07/2017
RD\$

No. DE CTA.	DENOMINACIÓN	MONTO ASIGNADO	MONTO EJECUTADO	RESULTADO PRESUPUESTARIO
261701	ELECTRODOMESTICOS	0.00	403,648.37	-403,648.37
262	MOBILIARIO Y EQUIPO EDUCACIONAL Y RECREATIVO	0.00	100,766.83	-100,766.83
2621	EQUIPOS Y APARATOS AUDIOVISUALES	0.00	65,400.91	-65,400.91
262101	EQUIPOS Y APARATOS AUDIOVISUALES	0.00	65,400.91	-65,400.91
2623	CAMARAS FOTOGRAFICAS Y DE VIDEO	0.00	35,365.92	-35,365.92
262301	CAMARAS FOTOGRAFICAS Y DE VIDEO	0.00	35,365.92	-35,365.92
265	MAQUINARIA, OTROS EQUIPOS Y HERRAMIENTAS	0.00	121,405.60	-121,405.60
2655	EQUIPO DE COMUNICACION, TELECOMUNICACIONES Y SEÑALAMIENTO	0.00	6,407.90	-6,407.90
265501	EQUIPO DE COMUNICACION, TELECOMUNICACIONES Y SEÑALAMIENTO	0.00	6,407.90	-6,407.90
2656	EQUIPO DE GENERACION ELECTRICA, APARATOS Y ACCESORIOS ELECTRICOS	0.00	68,698.20	-68,698.20
265601	EQUIPO DE GENERACION ELECTRICA, APARATOS Y ACCESORIOS ELECTRICOS	0.00	68,698.20	-68,698.20
2657	HERRAMIENTAS Y MAQUINAS-HERRAMIENTAS	0.00	46,299.50	-46,299.50
265701	HERRAMIENTAS	0.00	46,299.50	-46,299.50
268	BIENES INTANGIBLES	0.00	43,571.27	-43,571.27
2683	PROGRAMAS DE INFORMATICA Y BASE DE DATOS	0.00	39.00	-39.00
268301	PROGRAMAS DE INFORMATICA	0.00	39.00	-39.00
2688	LICENCIAS INFORMÁTICAS E INTELECTUALES, INDUSTRIALES Y COMERCIALES	0.00	43,532.27	-43,532.27
268801	LICENCIAS INFORMÁTICAS	0.00	43,532.27	-43,532.27
269	EQUIPOS DE DEFENSA Y SEGURIDAD	0.00	67,732.00	-67,732.00
2692	EQUIPOS DE SEGURIDAD	0.00	67,732.00	-67,732.00
269201	EQUIPOS DE SEGURIDAD	0.00	67,732.00	-67,732.00
27	OBRAS	0.00	3,415,172.40	-3,415,172.40



Junta Central Electoral
DIRECCION FINANCIERA
UNIDAD DE PRESUPUESTO INSTITUCIONAL (UPI)
DETALLE POR OBJETO DEL GASTO DE LA EJECUCION PRESUPUESTARIA
EJECUCION CONSOLIDADA DE GASTOS INSTITUCIONALES
Del 01/07/2017 Al 31/07/2017
RD\$

No. DE CTA.	DENOMINACIÓN	MONTO ASIGNADO	MONTO EJECUTADO	RESULTADO PRESUPUESTARIO
271	OBRAS EN EDIFICACIONES	0.00	3,415,172.40	-3,415,172.40
2712	OBRAS PARA EDIFICACION NO RESIDENCIAL	0.00	3,415,172.40	-3,415,172.40
271201	OBRAS PARA EDIFICACION NO RESIDENCIAL	0.00	3,415,172.40	-3,415,172.40
29	GASTOS FINANCIEROS	0.00	2,347,727.72	-2,347,727.72
291	INTERESES DE LA DEUDA PUBLICA INTERNA	0.00	2,347,727.72	-2,347,727.72
2911	INTERESES DE LA DEUDA PUBLICA INTERNA DE CORTO PLAZO	0.00	1,291,666.67	-1,291,666.67
291101	INTERESES DE LA DEUDA PUBLICA INTERNA DE CORTO PLAZO	0.00	1,291,666.67	-1,291,666.67
2912	INTERESES DE LA DEUDA PUBLICA INTERNA DE LARGO PLAZO	0.00	1,056,061.05	-1,056,061.05
291201	INTERESES DE LA DEUDA PUBLICA INTERNA DE LARGO PLAZO	0.00	1,056,061.05	-1,056,061.05
41	APLICACIONES FINANCIERAS	0.00	5,541,684.84	-5,541,684.84
412	DISMINUCION DE PASIVOS	0.00	5,541,684.84	-5,541,684.84
4123	AMORTIZACIÓN DE PRÉSTAMOS	0.00	5,541,684.84	-5,541,684.84
412303	AMORTIZACIÓN DE PRÉSTAMOS DE LARGO PLAZO NO CORRIENTES INTERNA	0.00	5,541,684.84	-5,541,684.84



Junta Central Electoral
Garantía de Identidad y Democracia

PRESUPUESTO EJECUTADO

**DETALLE POR OBJETO DEL GASTO DE LA EJECUCION
PRESUPUESTARIA OPERACIONAL**

DEL 1ro. AL 31 DE JULIO 2017



Junta Central Electoral
DIRECCION FINANCIERA
UNIDAD DE PRESUPUESTO INSTITUCIONAL (UPI)
DETALLE POR OBJETO DEL GASTO DE LA EJECUCION PRESUPUESTARIA
EJECUCION DE GASTOS OPERACIONALES
Del 01/07/2017 Al 31/07/2017
RD\$

No. DE CTA.	DENOMINACIÓN	MONTO ASIGNADO	MONTO EJECUTADO	RESULTADO PRESUPUESTARIO
	TOTALES	254,241,245.00	350,166,172.34	-95,924,927.34
21	SERVICIOS PERSONALES	170,312,742.00	228,545,176.44	-58,232,434.44
211	REMUNERACIONES	149,241,105.00	200,162,488.01	-50,921,383.01
2111	REMUNERACIONES AL PERSONAL FIJO	135,592,640.00	189,531,250.97	-53,938,610.97
211101	SUELDOS FIJOS	135,592,640.00	189,531,250.97	-53,938,610.97
2112	REMUNERACIONES AL PERSONAL CON CARACTER TRANSITORIO	1,810,821.00	2,590,630.64	-779,809.64
211201	SUELDOS AL PERSONAL CONTRATADO Y/O IGUALADO	1,285,156.00	0.00	1,285,156.00
211202	SUELDOS DE PERSONAL NOMINAL	206,949.00	2,127,850.00	-1,920,901.00
211203	SUPLENCIAS	318,716.00	462,780.64	-144,064.64
2114	SUELDO ANUAL NO. 13	11,837,644.00	5,251.41	11,832,392.59
211401	SUELDO ANUAL NO. 13 (REGALIA PASCUAL)	11,837,644.00	5,251.41	11,832,392.59
2115	PRESTACIONES ECONOMICAS	0.00	8,035,354.99	-8,035,354.99
211501	PRESTACIONES ECONOMICAS	0.00	42,000.00	-42,000.00
211503	PRESTACION LABORAL POR DESVINCULACION	0.00	7,762,693.35	-7,762,693.35
211504	VACACIONES NO DISFRUTADAS	0.00	230,661.64	-230,661.64
212	SOBRESUELDOS	14,245,632.00	18,548,858.51	-4,303,226.51
2121	PRIMAS POR ANTIGUEDAD	9,219,052.00	13,766,613.33	-4,547,561.33
212101	PRIMAS POR ANTIGUEDAD	9,219,052.00	13,766,613.33	-4,547,561.33
2122	COMPENSACION	5,026,580.00	4,782,245.18	244,334.82
212202	COMPENSACION POR HORAS EXTRAORDINARIAS	2,372,413.00	0.00	2,372,413.00
212205	COMPENSACION SERVICIOS DE SEGURIDAD	2,654,167.00	4,782,245.18	-2,128,078.18
213	DIETAS Y GASTOS DE REPRESENTACION	2,595,985.00	4,313,641.00	-1,717,656.00



Junta Central Electoral
DIRECCION FINANCIERA
UNIDAD DE PRESUPUESTO INSTITUCIONAL (UPI)
DETALLE POR OBJETO DEL GASTO DE LA EJECUCION PRESUPUESTARIA
EJECUCION DE GASTOS OPERACIONALES
Del 01/07/2017 Al 31/07/2017
RD\$

No. DE CTA.	DENOMINACIÓN	MONTO ASIGNADO	MONTO EJECUTADO	RESULTADO PRESUPUESTARIO
2131	DIETAS	229,457.00	66,000.00	163,457.00
213101	DIETAS EN EL PAIS	229,457.00	66,000.00	163,457.00
2132	GASTOS DE REPRESENTACION	2,366,528.00	4,247,641.00	-1,881,113.00
213201	GASTOS DE REPRESENTACION EN EL PAIS	2,366,528.00	4,247,641.00	-1,881,113.00
215	CONTRIBUCIONES A LA SEGURIDAD SOCIAL Y RIESGO LABORAL	4,230,020.00	5,520,188.92	-1,290,168.92
2152	CONTRIBUCIONES AL SEGURO DE PENSIONES	4,230,020.00	4,604,609.83	-374,589.83
215201	CONTRIBUCION AL SEGURO DE PENSIONES	4,230,020.00	4,604,609.83	-374,589.83
2153	CONTRIBUCIONES AL SEGURO DE RIESGO LABORAL	0.00	915,579.09	-915,579.09
215301	CONTRIBUCIONES AL SEGURO DE RIESGO LABORAL	0.00	915,579.09	-915,579.09
22	SERVICIOS NO PERSONALES	66,720,509.00	89,291,864.34	-22,571,355.34
221	SERVICIOS BASICOS	17,421,182.00	28,563,476.96	-11,142,294.96
2213	TELEFONO LOCAL	8,714,498.00	14,744,748.67	-6,030,250.67
221301	TELEFONO LOCAL	8,714,498.00	14,744,748.67	-6,030,250.67
2214	TELEFAX Y CORREOS	0.00	156,741.30	-156,741.30
221401	TELEFAX Y CORREOS	0.00	156,741.30	-156,741.30
2215	SERVICIO DE INTERNET Y TELEVISION POR CABLE	11,667.00	1,204,744.16	-1,193,077.16
221501	SERVICIOS DE INTERNET Y TELEVISION POR CABLE	11,667.00	1,204,744.16	-1,193,077.16
2216	ELECTRICIDAD	8,692,517.00	12,323,197.85	-3,630,680.85
221601	ENERGIA ELECTRICA	8,692,517.00	12,323,197.85	-3,630,680.85
2217	AGUA	0.00	132,044.99	-132,044.99
221701	AGUA POTABLE	0.00	132,044.99	-132,044.99
2218	RECOLECCION DE RESIDUOS SOLIDOS	2,500.00	2,000.00	500.00



Junta Central Electoral
DIRECCION FINANCIERA
UNIDAD DE PRESUPUESTO INSTITUCIONAL (UPI)
DETALLE POR OBJETO DEL GASTO DE LA EJECUCION PRESUPUESTARIA
EJECUCION DE GASTOS OPERACIONALES
Del 01/07/2017 Al 31/07/2017
RD\$

No. DE CTA.	DENOMINACIÓN	MONTO ASIGNADO	MONTO EJECUTADO	RESULTADO PRESUPUESTARIO
221801	RECOLECCION DE RESIDUOS SOLIDOS (BASURA)	2,500.00	2,000.00	500.00
222	PUBLICIDAD IMPRESION Y ENCUADERNACION	9,167.00	806,585.35	-797,418.35
2221	PUBLICIDAD Y PROPAGANDA	0.00	803,304.75	-803,304.75
222101	PUBLICIDAD Y PROPAGANDA	0.00	803,304.75	-803,304.75
2222	IMPRESION Y ENCUADERNACION	9,167.00	3,280.60	5,886.40
222201	IMPRESION Y ENCUADERNACION	9,167.00	3,280.60	5,886.40
223	VIATICOS	1,420,501.00	4,402,086.90	-2,981,585.90
2231	VIATICOS DENTRO DEL PAIS	1,385,501.00	3,715,119.90	-2,329,618.90
223101	VIATICOS DENTRO DEL PAIS	1,385,501.00	3,715,119.90	-2,329,618.90
2232	VIATICOS FUERA DEL PAIS	35,000.00	686,967.00	-651,967.00
223201	VIATICOS FUERA DEL PAIS	35,000.00	686,967.00	-651,967.00
224	TRANSPORTE Y ALMACENAJE	0.00	806,932.66	-806,932.66
2241	PASAJES	0.00	754,539.99	-754,539.99
224101	PASAJES PARA TRANSPORTE TERRESTRE	0.00	265,230.88	-265,230.88
224102	PASAJES PARA TRANSPORTE AEREOS	0.00	489,309.11	-489,309.11
2242	FLETES	0.00	19,536.66	-19,536.66
224201	FLETES	0.00	19,536.66	-19,536.66
2244	PEAJE	0.00	32,856.01	-32,856.01
224401	PEAJE	0.00	32,856.01	-32,856.01
225	ALQUILERES Y RENTAS	5,989,142.00	12,845,842.50	-6,856,700.50
2251	ALQUILERES Y RENTAS DE EDIFICIOS Y LOCALES	5,989,142.00	12,670,775.58	-6,681,633.58
225101	ALQUILERES Y RENTAS DE EDIFICIOS Y LOCALES	5,989,142.00	12,670,775.58	-6,681,633.58



Junta Central Electoral
DIRECCION FINANCIERA
UNIDAD DE PRESUPUESTO INSTITUCIONAL (UPI)
DETALLE POR OBJETO DEL GASTO DE LA EJECUCION PRESUPUESTARIA
EJECUCION DE GASTOS OPERACIONALES
Del 01/07/2017 Al 31/07/2017
RD\$

No. DE CTA.	DENOMINACIÓN	MONTO ASIGNADO	MONTO EJECUTADO	RESULTADO PRESUPUESTARIO
2254	ALQUILERES DE EQUIPOS DE TRANSPORTE, TRACCION Y ELEVACION	0.00	125,866.92	-125,866.92
225401	ALQUILERES DE EQUIPOS DE TRANSPORTE, TRACCION Y ELEVACION	0.00	125,866.92	-125,866.92
2258	OTROS ALQUILERES	0.00	49,200.00	-49,200.00
225801	OTROS ALQUILERES	0.00	49,200.00	-49,200.00
226	SEGUROS	41,137,225.00	32,878,408.02	8,258,816.98
2262	SEGURO DE BIENES MUEBLES	1,337,503.00	0.00	1,337,503.00
226201	SEGURO DE BIENES MUEBLES	1,337,503.00	0.00	1,337,503.00
2263	SEGUROS DE PERSONAS	39,799,722.00	32,878,408.02	6,921,313.98
226301	SEGURO MEDICO	39,799,722.00	28,028,230.25	11,771,491.75
226302	SEGURO DE VIDA	0.00	4,850,177.77	-4,850,177.77
227	SERVICIOS DE CONSERVACION, REPARACIONES MENORES E INSTALACIONES TEMPOR/	0.00	1,597,453.13	-1,597,453.13
2271	OBRAS MENORES	0.00	1,217,784.50	-1,217,784.50
227101	OBRAS MENORES EN EDIFICACIONES	0.00	10,000.00	-10,000.00
227102	SERVICIOS ESPECIALES DE MANTENIMIENTO Y REPARACION	0.00	42,690.80	-42,690.80
227103	LIMPIEZA, DESMALEZAMIENTO DE TIERRAS Y TERRENOS	0.00	14,919.99	-14,919.99
227104	MANTENIMIENTO Y REPARACION DE OBRAS CIVILES EN INSTALACIONES VARIAS	0.00	1,150,173.71	-1,150,173.71
2272	REPARACIONES DE MAQUINARIAS Y EQUIPOS	0.00	379,668.63	-379,668.63
227204	MANTENIMIENTO Y REPARACION DE EQUIPO DE OFICINA Y MUEBLES	0.00	230,101.57	-230,101.57
227206	MANTENIMIENTO Y REPARACION DE EQUIPOS DE TRANSPORTE, TRACCION Y ELEVACIO	0.00	149,567.06	-149,567.06
228	OTROS SERVICIOS NO PERSONALES	743,292.00	7,391,078.82	-6,647,786.82
2281	GASTOS JUDICIALES	0.00	51,950.00	-51,950.00
228101	GASTOS POR PROCESOS JUDICIALES	0.00	51,950.00	-51,950.00



Junta Central Electoral
DIRECCION FINANCIERA
UNIDAD DE PRESUPUESTO INSTITUCIONAL (UPI)
DETALLE POR OBJETO DEL GASTO DE LA EJECUCION PRESUPUESTARIA
EJECUCION DE GASTOS OPERACIONALES
Del 01/07/2017 Al 31/07/2017
RD\$

No. DE CTA.	DENOMINACIÓN	MONTO ASIGNADO	MONTO EJECUTADO	RESULTADO PRESUPUESTARIO
2282	COMISIONES Y GASTOS BANCARIOS	0.00	329,885.91	-329,885.91
228201	COMISIONES Y GASTOS BANCARIOS	0.00	329,885.91	-329,885.91
2285	FUMIGACION, LAVANDERIA, LIMPIEZA E HIGIENE	0.00	302,846.39	-302,846.39
228501	FUMIGACION	0.00	124,979.80	-124,979.80
228503	LIMPIEZA E HIGIENE	0.00	177,866.59	-177,866.59
2286	ORGANIZACION DE EVENTOS Y FESTIVIDADES	0.00	879,165.84	-879,165.84
228601	EVENTOS GENERALES	0.00	777,540.84	-777,540.84
228604	ACTUACIONES ARTISTICAS	0.00	101,625.00	-101,625.00
2287	SERVICIOS TECNICOS Y PROFESIONALES	743,292.00	5,321,248.53	-4,577,956.53
228702	SERVICIOS JURIDICOS	0.00	38,160.00	-38,160.00
228704	SERVICIOS DE CAPACITACION	0.00	337,216.00	-337,216.00
228705	SERVICIOS DE INFORMATICA Y SISTEMAS COMPUTARIZADOS	0.00	332,001.04	-332,001.04
228706	OTROS SERVICIOS TECNICOS PROFESIONALES	743,292.00	4,613,871.49	-3,870,579.49
2288	IMPUESTOS, DERECHOS Y TASAS	0.00	358,413.73	-358,413.73
228801	IMPUESTOS	0.00	357,458.73	-357,458.73
228803	TASAS	0.00	955.00	-955.00
2289	OTROS GASTOS OPERATIVOS	0.00	147,568.42	-147,568.42
228905	OTROS GASTOS OPERATIVOS NO IDENTIFICADOS PRECEDENTEMENTE	0.00	147,568.42	-147,568.42
23	MATERIALES Y SUMINISTROS	16,596,169.00	18,384,483.01	-1,788,314.01
231	ALIMENTOS Y BEBIDAS PARA PERSONAS	5,276,668.00	1,964,889.28	3,311,778.72
2311	ALIMENTOS Y BEBIDAS PARA PERSONAS	5,276,668.00	1,906,775.83	3,369,892.17
231101	ALIMENTOS Y BEBIDAS PARA PERSONAS	5,276,668.00	1,906,775.83	3,369,892.17



Junta Central Electoral
DIRECCION FINANCIERA
UNIDAD DE PRESUPUESTO INSTITUCIONAL (UPI)
DETALLE POR OBJETO DEL GASTO DE LA EJECUCION PRESUPUESTARIA
EJECUCION DE GASTOS OPERACIONALES
Del 01/07/2017 Al 31/07/2017
RD\$

No. DE CTA.	DENOMINACIÓN	MONTO ASIGNADO	MONTO EJECUTADO	RESULTADO PRESUPUESTARIO
2313	PRODUCTOS AGROFORESTALES Y PECUARIOS	0.00	3,900.00	-3,900.00
231303	PRODUCTOS FORESTALES	0.00	3,900.00	-3,900.00
2314	MADERA, CORCHO Y SUS MANUFACTURAS	0.00	54,213.45	-54,213.45
231401	MADERA, CORCHO Y SUS MANUFACTURAS	0.00	54,213.45	-54,213.45
232	TEXTILES Y VESTUARIOS	359,967.00	116,199.93	243,767.07
2321	HILADOS Y TELAS	0.00	10,474.93	-10,474.93
232101	HILADOS Y TELAS	0.00	10,474.93	-10,474.93
2323	PRENDAS DE VESTIR	359,967.00	65,775.00	294,192.00
232301	PRENDAS DE VESTIR	359,967.00	65,775.00	294,192.00
2324	CALZADOS	0.00	39,950.00	-39,950.00
232401	CALZADOS	0.00	39,950.00	-39,950.00
233	PRODUCTOS DE PAPEL, CARTON E IMPRESOS	5,146,159.00	6,387,876.54	-1,241,717.54
2331	PAPEL DE ESCRITORIO	458,333.00	10,614.99	447,718.01
233101	PAPEL DE ESCRITORIO	458,333.00	10,614.99	447,718.01
2332	PRODUCTOS DE PAPEL Y CARTON	1,341,428.00	338,979.52	1,002,448.48
233201	PRODUCTOS DE PAPEL Y CARTON	1,341,428.00	338,979.52	1,002,448.48
2333	PRODUCTOS DE ARTES GRAFICAS	3,346,398.00	6,038,282.03	-2,691,884.03
233301	PRODUCTOS DE ARTES GRAFICAS	3,346,398.00	6,038,282.03	-2,691,884.03
234	PRODUCTOS FARMACEUTICOS	0.00	696.00	-696.00
2341	PRODUCTOS MEDICINALES PARA USO HUMANO	0.00	696.00	-696.00
234101	PRODUCTOS MEDICINALES PARA USO HUMANO	0.00	696.00	-696.00
235	PRODUCTOS DE CUERO, CAUCHO Y PLASTICO	1,204,835.00	765,712.77	439,122.23



Junta Central Electoral
DIRECCION FINANCIERA
UNIDAD DE PRESUPUESTO INSTITUCIONAL (UPI)
DETALLE POR OBJETO DEL GASTO DE LA EJECUCION PRESUPUESTARIA
EJECUCION DE GASTOS OPERACIONALES
Del 01/07/2017 Al 31/07/2017
RD\$

No. DE CTA.	DENOMINACIÓN	MONTO ASIGNADO	MONTO EJECUTADO	RESULTADO PRESUPUESTARIO
2352	ARTICULOS DE CUERO	0.00	7,084.08	-7,084.08
235201	ARTICULOS DE CUERO	0.00	7,084.08	-7,084.08
2353	LLANTAS Y NEUMATICOS	0.00	522,818.70	-522,818.70
235301	LLANTAS Y NEUMATICOS	0.00	522,818.70	-522,818.70
2354	ARTICULOS DE CAUCHO	0.00	35,634.90	-35,634.90
235401	ARTICULOS DE CAUCHO	0.00	35,634.90	-35,634.90
2355	ARTICULOS DE PLASTICO	1,204,835.00	200,175.09	1,004,659.91
235501	ARTICULOS DE PLASTICO	1,204,835.00	200,175.09	1,004,659.91
236	PRODUCTOS DE MINERALES, METALICOS Y NO METALICOS	0.00	324,769.49	-324,769.49
2361	PRODUCTOS DE CEMENTO, CAL, ASBESTO, YESO Y ARCILLA	0.00	5,495.00	-5,495.00
236101	PRODUCTOS DE CEMENTO	0.00	5,495.00	-5,495.00
2363	PRODUCTOS METALICOS Y SUS DERIVADOS	0.00	319,274.49	-319,274.49
236301	PRODUCTOS FERROSOS	0.00	140.00	-140.00
236302	PRODUCTOS NO FERROSOS	0.00	1,315.00	-1,315.00
236303	ESTRUCTURAS METALICAS ACABADAS	0.00	279,438.90	-279,438.90
236304	HERRAMIENTAS MENORES	0.00	10,154.14	-10,154.14
236306	ACCESORIOS DE METAL	0.00	28,226.45	-28,226.45
237	COMBUSTIBLES, LUBRICANTES, PRODUCTOS QUIMICOS Y CONEXOS	4,608,540.00	8,353,519.17	-3,744,979.17
2371	COMBUSTIBLES Y LUBRICANTES	4,608,540.00	5,217,279.34	-608,739.34
237101	GASOLINA	1,540,001.00	230,986.16	1,309,014.84
237102	GASOIL	3,068,539.00	4,984,368.18	-1,915,829.18
237105	ACEITES Y GRASAS	0.00	1,925.00	-1,925.00



Junta Central Electoral
DIRECCION FINANCIERA
UNIDAD DE PRESUPUESTO INSTITUCIONAL (UPI)
DETALLE POR OBJETO DEL GASTO DE LA EJECUCION PRESUPUESTARIA
EJECUCION DE GASTOS OPERACIONALES
Del 01/07/2017 Al 31/07/2017
RD\$

No. DE CTA.	DENOMINACIÓN	MONTO ASIGNADO	MONTO EJECUTADO	RESULTADO PRESUPUESTARIO
2372	PRODUCTOS QUIMICOS Y CONEXOS	0.00	3,136,239.83	-3,136,239.83
237203	PRODUCTOS QUIMICOS DE USO PERSONAL (DESINFECTANTES Y LIMPIADORES)	0.00	264,707.58	-264,707.58
237206	PINTURAS, BARNICES, LACAS, DILUYENTES Y ABSORBENTES PARA PINTURAS	0.00	9,271.06	-9,271.06
237209	TINTAS Y TONERS PARA IMPRESORAS Y SCANERS	0.00	2,849,106.28	-2,849,106.28
237299	OTROS PRODUCTOS QUIMICOS Y CONEXOS	0.00	13,154.91	-13,154.91
239	PRODUCTOS Y UTILES VARIOS	0.00	470,819.83	-470,819.83
2391	MATERIAL PARA LIMPIEZA	0.00	242,706.08	-242,706.08
239101	MATERIAL PARA LIMPIEZA	0.00	242,706.08	-242,706.08
2392	UTILES DE ESCRITORIO, OFICINA, INFORMATICA Y DE ENSEÑANZA	0.00	95,800.45	-95,800.45
239201	UTILES DE ESCRITORIO	0.00	14,983.45	-14,983.45
239203	UTILES RELACIONADOS CON INFORMATICA	0.00	80,817.00	-80,817.00
2393	UTILES MENORES MEDICO QUIRURGICOS	0.00	1,121.00	-1,121.00
239301	UTILES MENORES MEDICO QUIRURGICOS	0.00	1,121.00	-1,121.00
2395	UTILES DE COCINA Y COMEDOR	0.00	4,246.98	-4,246.98
239501	UTILES DE COCINA Y COMEDOR	0.00	4,246.98	-4,246.98
2396	PRODUCTOS ELECTRICOS Y AFINES	0.00	116,644.94	-116,644.94
239601	PRODUCTOS ELECTRICOS Y AFINES	0.00	116,644.94	-116,644.94
2398	OTROS REPUESTOS Y ACCESORIOS MENORES	0.00	5,051.68	-5,051.68
239801	OTROS REPUESTOS Y ACCESORIOS MENORES	0.00	5,051.68	-5,051.68
2399	PRODUCTOS Y UTILES VARIOS N.I.P.	0.00	5,248.70	-5,248.70
239901	PRODUCTOS Y UTILES VARIOS NO IDENTIFICADOS PRECEDENTEMENTE	0.00	5,248.70	-5,248.70
24	TRANSFERENCIAS CORRIENTES	611,825.00	1,547,670.17	-935,845.17



Junta Central Electoral
DIRECCION FINANCIERA
UNIDAD DE PRESUPUESTO INSTITUCIONAL (UPI)
DETALLE POR OBJETO DEL GASTO DE LA EJECUCION PRESUPUESTARIA
EJECUCION DE GASTOS OPERACIONALES
Del 01/07/2017 Al 31/07/2017
RD\$

No. DE CTA.	DENOMINACIÓN	MONTO ASIGNADO	MONTO EJECUTADO	RESULTADO PRESUPUESTARIO
241	TRANSFERENCIAS CORRIENTES AL SECTOR PRIVADO	611,825.00	1,310,070.17	-698,245.17
2412	AYUDAS Y DONACIONES A PERSONAS	191,418.00	932,205.26	-740,787.26
241201	AYUDAS Y DONACIONES PROGRAMADAS A HOGARES Y PERSONAS	0.00	16,626.18	-16,626.18
241202	AYUDAS Y DONACIONES OCASIONALES A HOGARES Y PERSONAS	191,418.00	915,579.08	-724,161.08
2413	PREMIOS LITERARIOS, DEPORTIVOS Y ARTÍSTICOS	0.00	125,930.41	-125,930.41
241304	PREMIOS EN FESTIVIDADES	0.00	125,930.41	-125,930.41
2414	BECAS Y VIAJES DE ESTUDIOS	420,407.00	251,884.50	168,522.50
241401	BECAS NACIONALES	420,407.00	251,884.50	168,522.50
2416	TRANSFERENCIAS CORRIENTES A ASOCIACIONES SIN FINES DE LUCRO Y PARTIDOS PO	0.00	50.00	-50.00
241601	TRANSFERENCIAS CORRIENTES A ASOCIACIONES SIN FINES DE LUCRO	0.00	50.00	-50.00
247	TRANSFERENCIAS CORRIENTES AL SECTOR EXTERNO	0.00	237,600.00	-237,600.00
2472	TRANSFERENCIAS CORRIENTES A ORGANISMOS INTERNACIONALES	0.00	237,600.00	-237,600.00
247201	TRANSFERENCIAS CORRIENTES A ORGANISMOS INTERNACIONALES	0.00	237,600.00	-237,600.00
26	BIENES MUEBLES, INMUEBLES E INTANGIBLES	0.00	1,092,393.43	-1,092,393.43
261	MOBILIARIO Y EQUIPO	0.00	758,917.73	-758,917.73
2611	MUEBLES DE OFICINA Y ESTANTERIA	0.00	185,967.24	-185,967.24
261101	MUEBLES DE OFICINA Y ESTANTERIA	0.00	185,967.24	-185,967.24
2612	MUEBLES DE ALOJAMIENTO, EXCEPTO DE OFICINA Y ESTANTERIA	0.00	11,268.71	-11,268.71
261201	MUEBLES DE ALOJAMIENTO, EXCEPTO DE OFICINA Y ESTANTERIA	0.00	11,268.71	-11,268.71
2613	EQUIPO COMPUTACIONAL	0.00	158,033.41	-158,033.41
261301	EQUIPO COMPUTACIONAL	0.00	158,033.41	-158,033.41
2617	ELECTRODOMÉSTICOS	0.00	403,648.37	-403,648.37



Junta Central Electoral
DIRECCION FINANCIERA
UNIDAD DE PRESUPUESTO INSTITUCIONAL (UPI)
DETALLE POR OBJETO DEL GASTO DE LA EJECUCION PRESUPUESTARIA
EJECUCION DE GASTOS OPERACIONALES
Del 01/07/2017 Al 31/07/2017
RD\$

No. DE CTA.	DENOMINACIÓN	MONTO ASIGNADO	MONTO EJECUTADO	RESULTADO PRESUPUESTARIO
261701	ELECTRODOMESTICOS	0.00	403,648.37	-403,648.37
262	MOBILIARIO Y EQUIPO EDUCACIONAL Y RECREATIVO	0.00	100,766.83	-100,766.83
2621	EQUIPOS Y APARATOS AUDIOVISUALES	0.00	65,400.91	-65,400.91
262101	EQUIPOS Y APARATOS AUDIOVISUALES	0.00	65,400.91	-65,400.91
2623	CAMARAS FOTOGRAFICAS Y DE VIDEO	0.00	35,365.92	-35,365.92
262301	CAMARAS FOTOGRAFICAS Y DE VIDEO	0.00	35,365.92	-35,365.92
265	MAQUINARIA, OTROS EQUIPOS Y HERRAMIENTAS	0.00	121,405.60	-121,405.60
2655	EQUIPO DE COMUNICACION, TELECOMUNICACIONES Y SEÑALAMIENTO	0.00	6,407.90	-6,407.90
265501	EQUIPO DE COMUNICACION, TELECOMUNICACIONES Y SEÑALAMIENTO	0.00	6,407.90	-6,407.90
2656	EQUIPO DE GENERACION ELECTRICA, APARATOS Y ACCESORIOS ELECTRICOS	0.00	68,698.20	-68,698.20
265601	EQUIPO DE GENERACION ELECTRICA, APARATOS Y ACCESORIOS ELECTRICOS	0.00	68,698.20	-68,698.20
2657	HERRAMIENTAS Y MAQUINAS-HERRAMIENTAS	0.00	46,299.50	-46,299.50
265701	HERRAMIENTAS	0.00	46,299.50	-46,299.50
268	BIENES INTANGIBLES	0.00	43,571.27	-43,571.27
2683	PROGRAMAS DE INFORMATICA Y BASE DE DATOS	0.00	39.00	-39.00
268301	PROGRAMAS DE INFORMATICA	0.00	39.00	-39.00
2688	LICENCIAS INFORMÁTICAS E INTELECTUALES, INDUSTRIALES Y COMERCIALES	0.00	43,532.27	-43,532.27
268801	LICENCIAS INFORMÁTICAS	0.00	43,532.27	-43,532.27
269	EQUIPOS DE DEFENSA Y SEGURIDAD	0.00	67,732.00	-67,732.00
2692	EQUIPOS DE SEGURIDAD	0.00	67,732.00	-67,732.00
269201	EQUIPOS DE SEGURIDAD	0.00	67,732.00	-67,732.00
27	OBRAS	0.00	3,415,172.40	-3,415,172.40



Junta Central Electoral
DIRECCION FINANCIERA
UNIDAD DE PRESUPUESTO INSTITUCIONAL (UPI)
DETALLE POR OBJETO DEL GASTO DE LA EJECUCION PRESUPUESTARIA
EJECUCION DE GASTOS OPERACIONALES
Del 01/07/2017 Al 31/07/2017
RD\$

No. DE CTA.	DENOMINACIÓN	MONTO ASIGNADO	MONTO EJECUTADO	RESULTADO PRESUPUESTARIO
271	OBRAS EN EDIFICACIONES	0.00	3,415,172.40	-3,415,172.40
2712	OBRAS PARA EDIFICACION NO RESIDENCIAL	0.00	3,415,172.40	-3,415,172.40
271201	OBRAS PARA EDIFICACION NO RESIDENCIAL	0.00	3,415,172.40	-3,415,172.40
29	GASTOS FINANCIEROS	0.00	2,347,727.72	-2,347,727.72
291	INTERESES DE LA DEUDA PUBLICA INTERNA	0.00	2,347,727.72	-2,347,727.72
2911	INTERESES DE LA DEUDA PUBLICA INTERNA DE CORTO PLAZO	0.00	1,291,666.67	-1,291,666.67
291101	INTERESES DE LA DEUDA PUBLICA INTERNA DE CORTO PLAZO	0.00	1,291,666.67	-1,291,666.67
2912	INTERESES DE LA DEUDA PUBLICA INTERNA DE LARGO PLAZO	0.00	1,056,061.05	-1,056,061.05
291201	INTERESES DE LA DEUDA PUBLICA INTERNA DE LARGO PLAZO	0.00	1,056,061.05	-1,056,061.05
41	APLICACIONES FINANCIERAS	0.00	5,541,684.84	-5,541,684.84
412	DISMINUCION DE PASIVOS	0.00	5,541,684.84	-5,541,684.84
4123	AMORTIZACIÓN DE PRÉSTAMOS	0.00	5,541,684.84	-5,541,684.84
412303	AMORTIZACIÓN DE PRÉSTAMOS DE LARGO PLAZO NO CORRIENTES INTERNA	0.00	5,541,684.84	-5,541,684.84



Junta Central Electoral
Garantía de Identidad y Democracia

PRESUPUESTO EJECUTADO

**DETALLE POR OBJETO DEL GASTO DE LA EJECUCION
PRESUPUESTARIA ELECTORAL**

DEL 1ro. AL 31 DE JULIO 2017



Junta Central Electoral
DIRECCION FINANCIERA
UNIDAD DE PRESUPUESTO INSTITUCIONAL (UPI)
DETALLE POR OBJETO DEL GASTO DE LA EJECUCION PRESUPUESTARIA
EJECUCION DE GASTOS ELECTORALES
Del 01/07/2017 Al 31/07/2017
RD\$

No. DE CTA.	DENOMINACIÓN	MONTO ASIGNADO	MONTO EJECUTADO	RESULTADO PRESUPUESTARIO
	TOTALES	0.00	9,650,444.46	-9,650,444.46
22	SERVICIOS NO PERSONALES	0.00	9,650,444.46	-9,650,444.46
222	PUBLICIDAD IMPRESION Y ENCUADERNACION	0.00	7,347,594.46	-7,347,594.46
2221	PUBLICIDAD Y PROPAGANDA	0.00	7,347,594.46	-7,347,594.46
222101	PUBLICIDAD Y PROPAGANDA	0.00	7,347,594.46	-7,347,594.46
223	VIATICOS	0.00	87,950.00	-87,950.00
2231	VIATICOS DENTRO DEL PAIS	0.00	87,950.00	-87,950.00
223101	VIATICOS DENTRO DEL PAIS	0.00	87,950.00	-87,950.00
225	ALQUILERES Y RENTAS	0.00	631,500.00	-631,500.00
2254	ALQUILERES DE EQUIPOS DE TRANSPORTE, TRACCION Y ELEVACION	0.00	631,500.00	-631,500.00
225401	ALQUILERES DE EQUIPOS DE TRANSPORTE, TRACCION Y ELEVACION	0.00	631,500.00	-631,500.00
228	OTROS SERVICIOS NO PERSONALES	0.00	1,583,400.00	-1,583,400.00
2287	SERVICIOS TECNICOS Y PROFESIONALES	0.00	1,583,400.00	-1,583,400.00
228706	OTROS SERVICIOS TECNICOS PROFESIONALES	0.00	1,583,400.00	-1,583,400.00



Junta Central Electoral
Garantía de Identidad y Democracia

PRESUPUESTO EJECUTADO

**INFORME ANALITICO SOBRE LA EJECUCION
DEL PRESUPUESTO**

DEL 1ro. AL 31 DE JULIO 2017



Junta Central Electoral
PRESUPUESTO
INFORME ANALÍTICO SOBRE LA EJECUCIÓN DEL PRESUPUESTO
EJECUCION CONSOLIDADA DE GASTOS INSTITUCIONALES
Del 01/07/2017 Al 31/07/2017
RD\$

OBJETO	DENOMINACIÓN	PRESUPUESTO ASIGNADO	PRESUPUESTO EJECUTADO	RESULTADO DEL PERÍODO	PORCENTAJE EJECUTADO
	TOTALES	254,241,245.00	359,816,616.80	-105,575,371.80	141.52
21	SERVICIOS PERSONALES	170,312,742.00	228,545,176.44	-58,232,434.44	134.19
22	SERVICIOS NO PERSONALES	66,720,509.00	98,942,308.80	-32,221,799.80	148.29
23	MATERIALES Y SUMINISTROS	16,596,169.00	18,384,483.01	-1,788,314.01	110.77
24	TRANSFERENCIAS CORRIENTES	611,825.00	1,547,670.17	-935,845.17	252.95
26	BIENES MUEBLES, INMUEBLES E INTANGIBLES	0.00	1,092,393.43	-1,092,393.43	0.00
27	OBRAS	0.00	3,415,172.40	-3,415,172.40	0.00
29	GASTOS FINANCIEROS	0.00	2,347,727.72	-2,347,727.72	0.00
41	APLICACIONES FINANCIERAS	0.00	5,541,684.84	-5,541,684.84	0.00



Junta Central Electoral
Garantía de Identidad y Democracia

PRESUPUESTO EJECUTADO

CLASIFICACION INSTITUCIONAL POR OBJETO DEL GASTO

DEL 1ro. AL 31 DE JULIO 2017



Junta Central Electoral

PRESUPUESTO

CLASIFICACION INSTITUCIONAL POR OBJETO DEL GASTO EJECUCION CONSOLIDADA DE GASTOS INSTITUCIONALES

Del 01/07/2017 Al 31/07/2017

RD\$

OBJETO	DETALLE	PRESUPUESTO RECIBIDO	PRESUPUESTO EJECUTADO
21	SERVICIOS PERSONALES	170,312,742.00	228,545,176.44
211	REMUNERACIONES	149,241,105.00	200,162,488.01
2111	REMUNERACIONES AL PERSONAL FIJO	135,592,640.00	189,531,250.97
211101	SUELDOS FIJOS	135,592,640.00	189,531,250.97
2112	REMUNERACIONES AL PERSONAL CON CARACTER TRANSITORIO	1,810,821.00	2,590,630.64
211201	SUELDOS AL PERSONAL CONTRATADO Y/O IGUALADO	1,285,156.00	0.00
211202	SUELDOS DE PERSONAL NOMINAL	206,949.00	2,127,850.00
211203	SUPLENCIAS	318,716.00	462,780.64
2114	SUELDO ANUAL NO. 13	11,837,644.00	5,251.41
211401	SUELDO ANUAL NO. 13 (REGALIA PASCUAL)	11,837,644.00	5,251.41
2115	PRESTACIONES ECONOMICAS	0.00	8,035,354.99
211501	PRESTACIONES ECONOMICAS	0.00	42,000.00
211503	PRESTACION LABORAL POR DESVINCULACION	0.00	7,762,693.35
211504	VACACIONES NO DISFRUTADAS	0.00	230,661.64
212	SOBRESUELDOS	14,245,632.00	18,548,858.51
2121	PRIMAS POR ANTIGUEDAD	9,219,052.00	13,766,613.33
212101	PRIMAS POR ANTIGUEDAD	9,219,052.00	13,766,613.33
2122	COMPENSACION	5,026,580.00	4,782,245.18
212202	COMPENSACION POR HORAS EXTRAORDINARIAS	2,372,413.00	0.00
212205	COMPENSACION SERVICIOS DE SEGURIDAD	2,654,167.00	4,782,245.18
213	DIETAS Y GASTOS DE REPRESENTACION	2,595,985.00	4,313,641.00
2131	DIETAS	229,457.00	66,000.00
213101	DIETAS EN EL PAIS	229,457.00	66,000.00
2132	GASTOS DE REPRESENTACION	2,366,528.00	4,247,641.00
213201	GASTOS DE REPRESENTACION EN EL PAIS	2,366,528.00	4,247,641.00
215	CONTRIBUCIONES A LA SEGURIDAD SOCIAL Y RIESGO LABORAL	4,230,020.00	5,520,188.92
2152	CONTRIBUCIONES AL SEGURO DE PENSIONES	4,230,020.00	4,604,609.83



Junta Central Electoral

PRESUPUESTO

CLASIFICACION INSTITUCIONAL POR OBJETO DEL GASTO EJECUCION CONSOLIDADA DE GASTOS INSTITUCIONALES

Del 01/07/2017 Al 31/07/2017

RD\$

OBJETO	DETALLE	PRESUPUESTO RECIBIDO	PRESUPUESTO EJECUTADO
215201	CONTRIBUCION AL SEGURO DE PENSIONES	4,230,020.00	4,604,609.83
2153	CONTRIBUCIONES AL SEGURO DE RIESGO LABORAL	0.00	915,579.09
215301	CONTRIBUCIONES AL SEGURO DE RIESGO LABORAL	0.00	915,579.09
22	SERVICIOS NO PERSONALES	66,720,509.00	98,942,308.80
221	SERVICIOS BASICOS	17,421,182.00	28,563,476.96
2213	TELEFONO LOCAL	8,714,498.00	14,744,748.67
221301	TELEFONO LOCAL	8,714,498.00	14,744,748.67
2214	TELEFAX Y CORREOS	0.00	156,741.30
221401	TELEFAX Y CORREOS	0.00	156,741.30
2215	SERVICIO DE INTERNET Y TELEVISION POR CABLE	11,667.00	1,204,744.16
221501	SERVICIOS DE INTERNET Y TELEVISION POR CABLE	11,667.00	1,204,744.16
2216	ELECTRICIDAD	8,692,517.00	12,323,197.85
221601	ENERGIA ELECTRICA	8,692,517.00	12,323,197.85
2217	AGUA	0.00	132,044.99
221701	AGUA POTABLE	0.00	132,044.99
2218	RECOLECCION DE RESIDUOS SOLIDOS	2,500.00	2,000.00
221801	RECOLECCION DE RESIDUOS SOLIDOS (BASURA)	2,500.00	2,000.00
222	PUBLICIDAD IMPRESION Y ENCUADERNACION	9,167.00	8,154,179.81
2221	PUBLICIDAD Y PROPAGANDA	0.00	8,150,899.21
222101	PUBLICIDAD Y PROPAGANDA	0.00	8,150,899.21
2222	IMPRESION Y ENCUADERNACION	9,167.00	3,280.60
222201	IMPRESION Y ENCUADERNACION	9,167.00	3,280.60
223	VIATICOS	1,420,501.00	4,490,036.90
2231	VIATICOS DENTRO DEL PAIS	1,385,501.00	3,803,069.90
223101	VIATICOS DENTRO DEL PAIS	1,385,501.00	3,803,069.90
2232	VIATICOS FUERA DEL PAIS	35,000.00	686,967.00
223201	VIATICOS FUERA DEL PAIS	35,000.00	686,967.00



Junta Central Electoral

PRESUPUESTO

CLASIFICACION INSTITUCIONAL POR OBJETO DEL GASTO EJECUCION CONSOLIDADA DE GASTOS INSTITUCIONALES

Del 01/07/2017 Al 31/07/2017

RD\$

OBJETO	DETALLE	PRESUPUESTO RECIBIDO	PRESUPUESTO EJECUTADO
224	TRANSPORTE Y ALMACENAJE	0.00	806,932.66
2241	PASAJES	0.00	754,539.99
224101	PASAJES PARA TRANSPORTE TERRESTRE	0.00	265,230.88
224102	PASAJES PARA TRANSPORTE AEREOS	0.00	489,309.11
2242	FLETES	0.00	19,536.66
224201	FLETES	0.00	19,536.66
2244	PEAJE	0.00	32,856.01
224401	PEAJE	0.00	32,856.01
225	ALQUILERES Y RENTAS	5,989,142.00	13,477,342.50
2251	ALQUILERES Y RENTAS DE EDIFICIOS Y LOCALES	5,989,142.00	12,670,775.58
225101	ALQUILERES Y RENTAS DE EDIFICIOS Y LOCALES	5,989,142.00	12,670,775.58
2254	ALQUILERES DE EQUIPOS DE TRANSPORTE, TRACCION Y ELEVACION	0.00	757,366.92
225401	ALQUILERES DE EQUIPOS DE TRANSPORTE, TRACCION Y ELEVACION	0.00	757,366.92
2258	OTROS ALQUILERES	0.00	49,200.00
225801	OTROS ALQUILERES	0.00	49,200.00
226	SEGUROS	41,137,225.00	32,878,408.02
2262	SEGURO DE BIENES MUEBLES	1,337,503.00	0.00
226201	SEGURO DE BIENES MUEBLES	1,337,503.00	0.00
2263	SEGUROS DE PERSONAS	39,799,722.00	32,878,408.02
226301	SEGURO MEDICO	39,799,722.00	28,028,230.25
226302	SEGURO DE VIDA	0.00	4,850,177.77
227	SERVICIOS DE CONSERVACION, REPARACIONES MENORES E INSTALACIONES	0.00	1,597,453.13
2271	OBRAS MENORES	0.00	1,217,784.50
227101	OBRAS MENORES EN EDIFICACIONES	0.00	10,000.00
227102	SERVICIOS ESPECIALES DE MANTENIMIENTO Y REPARACION	0.00	42,690.80
227103	LIMPIEZA, DESMALEZAMIENTO DE TIERRAS Y TERRENOS	0.00	14,919.99
227104	MANTENIMIENTO Y REPARACION DE OBRAS CIVILES EN INSTALACIONES	0.00	1,150,173.71



Junta Central Electoral

PRESUPUESTO

CLASIFICACION INSTITUCIONAL POR OBJETO DEL GASTO EJECUCION CONSOLIDADA DE GASTOS INSTITUCIONALES

Del 01/07/2017 Al 31/07/2017

RD\$

OBJETO	DETALLE	PRESUPUESTO RECIBIDO	PRESUPUESTO EJECUTADO
2272	REPARACIONES DE MAQUINARIAS Y EQUIPOS	0.00	379,668.63
227204	MANTENIMIENTO Y REPARACION DE EQUIPO DE OFICINA Y MUEBLES	0.00	230,101.57
227206	MANTENIMIENTO Y REPARACION DE EQUIPOS DE TRANSPORTE, TRA	0.00	149,567.06
228	OTROS SERVICIOS NO PERSONALES	743,292.00	8,974,478.82
2281	GASTOS JUDICIALES	0.00	51,950.00
228101	GASTOS POR PROCESOS JUDICIALES	0.00	51,950.00
2282	COMISIONES Y GASTOS BANCARIOS	0.00	329,885.91
228201	COMISIONES Y GASTOS BANCARIOS	0.00	329,885.91
2285	FUMIGACION, LAVANDERIA, LIMPIEZA E HIGIENE	0.00	302,846.39
228501	FUMIGACION	0.00	124,979.80
228503	LIMPIEZA E HIGIENE	0.00	177,866.59
2286	ORGANIZACION DE EVENTOS Y FESTIVIDADES	0.00	879,165.84
228601	EVENTOS GENERALES	0.00	777,540.84
228604	ACTUACIONES ARTISTICAS	0.00	101,625.00
2287	SERVICIOS TECNICOS Y PROFESIONALES	743,292.00	6,904,648.53
228702	SERVICIOS JURIDICOS	0.00	38,160.00
228704	SERVICIOS DE CAPACITACION	0.00	337,216.00
228705	SERVICIOS DE INFORMATICA Y SISTEMAS COMPUTARIZADOS	0.00	332,001.04
228706	OTROS SERVICIOS TECNICOS PROFESIONALES	743,292.00	6,197,271.49
2288	IMPUESTOS, DERECHOS Y TASAS	0.00	358,413.73
228801	IMPUESTOS	0.00	357,458.73
228803	TASAS	0.00	955.00
2289	OTROS GASTOS OPERATIVOS	0.00	147,568.42
228905	OTROS GASTOS OPERATIVOS NO IDENTIFICADOS PRECEDENTEMEN	0.00	147,568.42
23	MATERIALES Y SUMINISTROS	16,596,169.00	18,384,483.01
231	ALIMENTOS Y BEBIDAS PARA PERSONAS	5,276,668.00	1,964,889.28
2311	ALIMENTOS Y BEBIDAS PARA PERSONAS	5,276,668.00	1,906,775.83



Junta Central Electoral

PRESUPUESTO

CLASIFICACION INSTITUCIONAL POR OBJETO DEL GASTO EJECUCION CONSOLIDADA DE GASTOS INSTITUCIONALES

Del 01/07/2017 Al 31/07/2017

RD\$

OBJETO	DETALLE	PRESUPUESTO RECIBIDO	PRESUPUESTO EJECUTADO
231101	ALIMENTOS Y BEBIDAS PARA PERSONAS	5,276,668.00	1,906,775.83
2313	PRODUCTOS AGROFORESTALES Y PECUARIOS	0.00	3,900.00
231303	PRODUCTOS FORESTALES	0.00	3,900.00
2314	MADERA, CORCHO Y SUS MANUFACTURAS	0.00	54,213.45
231401	MADERA, CORCHO Y SUS MANUFACTURAS	0.00	54,213.45
232	TEXTILES Y VESTUARIOS	359,967.00	116,199.93
2321	HILADOS Y TELAS	0.00	10,474.93
232101	HILADOS Y TELAS	0.00	10,474.93
2323	PRENDAS DE VESTIR	359,967.00	65,775.00
232301	PRENDAS DE VESTIR	359,967.00	65,775.00
2324	CALZADOS	0.00	39,950.00
232401	CALZADOS	0.00	39,950.00
233	PRODUCTOS DE PAPEL, CARTON E IMPRESOS	5,146,159.00	6,387,876.54
2331	PAPEL DE ESCRITORIO	458,333.00	10,614.99
233101	PAPEL DE ESCRITORIO	458,333.00	10,614.99
2332	PRODUCTOS DE PAPEL Y CARTON	1,341,428.00	338,979.52
233201	PRODUCTOS DE PAPEL Y CARTON	1,341,428.00	338,979.52
2333	PRODUCTOS DE ARTES GRAFICAS	3,346,398.00	6,038,282.03
233301	PRODUCTOS DE ARTES GRAFICAS	3,346,398.00	6,038,282.03
234	PRODUCTOS FARMACEUTICOS	0.00	696.00
2341	PRODUCTOS MEDICINALES PARA USO HUMANO	0.00	696.00
234101	PRODUCTOS MEDICINALES PARA USO HUMANO	0.00	696.00
235	PRODUCTOS DE CUERO, CAUCHO Y PLASTICO	1,204,835.00	765,712.77
2352	ARTICULOS DE CUERO	0.00	7,084.08
235201	ARTICULOS DE CUERO	0.00	7,084.08
2353	LLANTAS Y NEUMATICOS	0.00	522,818.70
235301	LLANTAS Y NEUMATICOS	0.00	522,818.70



Junta Central Electoral

PRESUPUESTO

CLASIFICACION INSTITUCIONAL POR OBJETO DEL GASTO EJECUCION CONSOLIDADA DE GASTOS INSTITUCIONALES

Del 01/07/2017 Al 31/07/2017

RD\$

OBJETO	DETALLE	PRESUPUESTO RECIBIDO	PRESUPUESTO EJECUTADO
2354	ARTICULOS DE CAUCHO	0.00	35,634.90
235401	ARTICULOS DE CAUCHO	0.00	35,634.90
2355	ARTICULOS DE PLASTICO	1,204,835.00	200,175.09
235501	ARTICULOS DE PLASTICO	1,204,835.00	200,175.09
236	PRODUCTOS DE MINERALES, METALICOS Y NO METALICOS	0.00	324,769.49
2361	PRODUCTOS DE CEMENTO, CAL, ASBESTO, YESO Y ARCILLA	0.00	5,495.00
236101	PRODUCTOS DE CEMENTO	0.00	5,495.00
2363	PRODUCTOS METALICOS Y SUS DERIVADOS	0.00	319,274.49
236301	PRODUCTOS FERROSOS	0.00	140.00
236302	PRODUCTOS NO FERROSOS	0.00	1,315.00
236303	ESTRUCTURAS METALICAS ACABADAS	0.00	279,438.90
236304	HERRAMIENTAS MENORES	0.00	10,154.14
236306	ACCESORIOS DE METAL	0.00	28,226.45
237	COMBUSTIBLES, LUBRICANTES, PRODUCTOS QUIMICOS Y CONEXOS	4,608,540.00	8,353,519.17
2371	COMBUSTIBLES Y LUBRICANTES	4,608,540.00	5,217,279.34
237101	GASOLINA	1,540,001.00	230,986.16
237102	GASOIL	3,068,539.00	4,984,368.18
237105	ACEITES Y GRASAS	0.00	1,925.00
2372	PRODUCTOS QUIMICOS Y CONEXOS	0.00	3,136,239.83
237203	PRODUCTOS QUIMICOS DE USO PERSONAL (DESINFECTANTES Y LIM	0.00	264,707.58
237206	PINTURAS, BARNICES, LACAS, DILUYENTES Y ABSORBENTES PARA P	0.00	9,271.06
237209	TINTAS Y TONERS PARA IMPRESORAS Y SCANERS	0.00	2,849,106.28
237299	OTROS PRODUCTOS QUIMICOS Y CONEXOS	0.00	13,154.91
239	PRODUCTOS Y UTILES VARIOS	0.00	470,819.83
2391	MATERIAL PARA LIMPIEZA	0.00	242,706.08
239101	MATERIAL PARA LIMPIEZA	0.00	242,706.08
2392	UTILES DE ESCRITORIO, OFICINA, INFORMATICA Y DE ENSEÑANZA	0.00	95,800.45



Junta Central Electoral

PRESUPUESTO

CLASIFICACION INSTITUCIONAL POR OBJETO DEL GASTO EJECUCION CONSOLIDADA DE GASTOS INSTITUCIONALES

Del 01/07/2017 Al 31/07/2017

RD\$

OBJETO	DETALLE	PRESUPUESTO RECIBIDO	PRESUPUESTO EJECUTADO
239201	UTILES DE ESCRITORIO	0.00	14,983.45
239203	UTILES RELACIONADOS CON INFORMATICA	0.00	80,817.00
2393	UTILES MENORES MEDICO QUIRURGICOS	0.00	1,121.00
239301	UTILES MENORES MEDICO QUIRURGICOS	0.00	1,121.00
2395	UTILES DE COCINA Y COMEDOR	0.00	4,246.98
239501	UTILES DE COCINA Y COMEDOR	0.00	4,246.98
2396	PRODUCTOS ELECTRICOS Y AFINES	0.00	116,644.94
239601	PRODUCTOS ELECTRICOS Y AFINES	0.00	116,644.94
2398	OTROS REPUESTOS Y ACCESORIOS MENORES	0.00	5,051.68
239801	OTROS REPUESTOS Y ACCESORIOS MENORES	0.00	5,051.68
2399	PRODUCTOS Y UTILES VARIOS N.I.P.	0.00	5,248.70
239901	PRODUCTOS Y UTILES VARIOS NO IDENTIFICADOS PRECEDENTEMEN	0.00	5,248.70
24	TRANSFERENCIAS CORRIENTES	611,825.00	1,547,670.17
241	TRANSFERENCIAS CORRIENTES AL SECTOR PRIVADO	611,825.00	1,310,070.17
2412	AYUDAS Y DONACIONES A PERSONAS	191,418.00	932,205.26
241201	AYUDAS Y DONACIONES PROGRAMADAS A HOGARES Y PERSONAS	0.00	16,626.18
241202	AYUDAS Y DONACIONES OCASIONALES A HOGARES Y PERSONAS	191,418.00	915,579.08
2413	PREMIOS LITERARIOS, DEPORTIVOS Y ARTÍSTICOS	0.00	125,930.41
241304	PREMIOS EN FESTIVIDADES	0.00	125,930.41
2414	BECAS Y VIAJES DE ESTUDIOS	420,407.00	251,884.50
241401	BECAS NACIONALES	420,407.00	251,884.50
2416	TRANSFERENCIAS CORRIENTES A ASOCIACIONES SIN FINES DE LUC	0.00	50.00
241601	TRANSFERENCIAS CORRIENTES A ASOCIACIONES SIN FINES DE LUC	0.00	50.00
247	TRANSFERENCIAS CORRIENTES AL SECTOR EXTERNO	0.00	237,600.00
2472	TRANSFERENCIAS CORRIENTES A ORGANISMOS INTERNACIONALES	0.00	237,600.00
247201	TRANSFERENCIAS CORRIENTES A ORGANISMOS INTERNACIONALES	0.00	237,600.00
26	BIENES MUEBLES, INMUEBLES E INTANGIBLES	0.00	1,092,393.43



Junta Central Electoral

PRESUPUESTO

CLASIFICACION INSTITUCIONAL POR OBJETO DEL GASTO EJECUCION CONSOLIDADA DE GASTOS INSTITUCIONALES

Del 01/07/2017 Al 31/07/2017

RD\$

OBJETO	DETALLE	PRESUPUESTO RECIBIDO	PRESUPUESTO EJECUTADO
261	MOBILIARIO Y EQUIPO	0.00	758,917.73
2611	MUEBLES DE OFICINA Y ESTANTERIA	0.00	185,967.24
261101	MUEBLES DE OFICINA Y ESTANTERIA	0.00	185,967.24
2612	MUEBLES DE ALOJAMIENTO, EXCEPTO DE OFICINA Y ESTANTERIA	0.00	11,268.71
261201	MUEBLES DE ALOJAMIENTO, EXCEPTO DE OFICINA Y ESTANTERIA	0.00	11,268.71
2613	EQUIPO COMPUTACIONAL	0.00	158,033.41
261301	EQUIPO COMPUTACIONAL	0.00	158,033.41
2617	ELECTRODOMÉSTICOS	0.00	403,648.37
261701	ELECTRODOMESTICOS	0.00	403,648.37
262	MOBILIARIO Y EQUIPO EDUCACIONAL Y RECREATIVO	0.00	100,766.83
2621	EQUIPOS Y APARATOS AUDIOVISUALES	0.00	65,400.91
262101	EQUIPOS Y APARATOS AUDIOVISUALES	0.00	65,400.91
2623	CAMARAS FOTOGRAFICAS Y DE VIDEO	0.00	35,365.92
262301	CAMARAS FOTOGRAFICAS Y DE VIDEO	0.00	35,365.92
265	MAQUINARIA, OTROS EQUIPOS Y HERRAMIENTAS	0.00	121,405.60
2655	EQUIPO DE COMUNICACION, TELECOMUNICACIONES Y SEÑALAMIENT	0.00	6,407.90
265501	EQUIPO DE COMUNICACION, TELECOMUNICACIONES Y SEÑALAMIENT	0.00	6,407.90
2656	EQUIPO DE GENERACION ELECTRICA, APARATOS Y ACCESORIOS ELI	0.00	68,698.20
265601	EQUIPO DE GENERACION ELECTRICA, APARATOS Y ACCESORIOS ELI	0.00	68,698.20
2657	HERRAMIENTAS Y MAQUINAS-HERRAMIENTAS	0.00	46,299.50
265701	HERRAMIENTAS	0.00	46,299.50
268	BIENES INTANGIBLES	0.00	43,571.27
2683	PROGRAMAS DE INFORMATICA Y BASE DE DATOS	0.00	39.00
268301	PROGRAMAS DE INFORMATICA	0.00	39.00
2688	LICENCIAS INFORMÁTICAS E INTELECTUALES, INDUSTRIALES Y COMI	0.00	43,532.27
268801	LICENCIAS INFORMÁTICAS	0.00	43,532.27
269	EQUIPOS DE DEFENSA Y SEGURIDAD	0.00	67,732.00



Junta Central Electoral

PRESUPUESTO

CLASIFICACION INSTITUCIONAL POR OBJETO DEL GASTO EJECUCION CONSOLIDADA DE GASTOS INSTITUCIONALES

Del 01/07/2017 Al 31/07/2017

RD\$

OBJETO	DETALLE	PRESUPUESTO RECIBIDO	PRESUPUESTO EJECUTADO
2692	EQUIPOS DE SEGURIDAD	0.00	67,732.00
269201	EQUIPOS DE SEGURIDAD	0.00	67,732.00
27	OBRAS	0.00	3,415,172.40
271	OBRAS EN EDIFICACIONES	0.00	3,415,172.40
2712	OBRAS PARA EDIFICACION NO RESIDENCIAL	0.00	3,415,172.40
271201	OBRAS PARA EDIFICACION NO RESIDENCIAL	0.00	3,415,172.40
29	GASTOS FINANCIEROS	0.00	2,347,727.72
291	INTERESES DE LA DEUDA PUBLICA INTERNA	0.00	2,347,727.72
2911	INTERESES DE LA DEUDA PUBLICA INTERNA DE CORTO PLAZO	0.00	1,291,666.67
291101	INTERESES DE LA DEUDA PUBLICA INTERNA DE CORTO PLAZO	0.00	1,291,666.67
2912	INTERESES DE LA DEUDA PUBLICA INTERNA DE LARGO PLAZO	0.00	1,056,061.05
291201	INTERESES DE LA DEUDA PUBLICA INTERNA DE LARGO PLAZO	0.00	1,056,061.05
41	APLICACIONES FINANCIERAS	0.00	5,541,684.84
412	DISMINUCION DE PASIVOS	0.00	5,541,684.84
4123	AMORTIZACIÓN DE PRÉSTAMOS	0.00	5,541,684.84
412303	AMORTIZACIÓN DE PRÉSTAMOS DE LARGO PLAZO NO CORRIENTES I	0.00	5,541,684.84
TOTALES		254,241,245.00	359,816,616.80



Junta Central Electoral
Garantía de Identidad y Democracia

PRESUPUESTO EJECUTADO

CLASIFICACION INSTITUCIONAL POR OBJETO DEL GASTO Y APLICACIONES FINANCIERAS

DEL 1ro. AL 31 DE JULIO 2017



Junta Central Electoral

PRESUPUESTO

CLASIFICACION INSTITUCIONAL POR OBJETO DEL GASTO Y APLICACIONES FINANCIERAS

EJECUCION CONSOLIDADA DE GASTOS INSTITUCIONALES

Del 01/07/2017 Al 31/07/2017

RD\$

OBJETO	DETALLE	PRESUPUESTO RECIBIDO	PRESUPUESTO EJECUTADO
GASTOS CORRIENTES		254,241,245.00	349,767,366.14
21	SERVICIOS PERSONALES	170,312,742.00	228,545,176.44
211	REMUNERACIONES	149,241,105.00	200,162,488.01
2111	REMUNERACIONES AL PERSONAL FIJO	135,592,640.00	189,531,250.97
211101	SUELDOS FIJOS	135,592,640.00	189,531,250.97
2112	REMUNERACIONES AL PERSONAL CON CARACTER TRANSITORIO	1,810,821.00	2,590,630.64
211201	SUELDOS AL PERSONAL CONTRATADO Y/O IGUALADO	1,285,156.00	0.00
211202	SUELDOS DE PERSONAL NOMINAL	206,949.00	2,127,850.00
211203	SUPLENCIAS	318,716.00	462,780.64
2114	SUELDO ANUAL NO. 13	11,837,644.00	5,251.41
211401	SUELDO ANUAL NO. 13 (REGALIA PASCUAL)	11,837,644.00	5,251.41
2115	PRESTACIONES ECONOMICAS	0.00	8,035,354.99
211501	PRESTACIONES ECONOMICAS	0.00	42,000.00
211503	PRESTACION LABORAL POR DESVINCULACION	0.00	7,762,693.35
211504	VACACIONES NO DISFRUTADAS	0.00	230,661.64
212	SOBRESUELDOS	14,245,632.00	18,548,858.51
2121	PRIMAS POR ANTIGUEDAD	9,219,052.00	13,766,613.33
212101	PRIMAS POR ANTIGUEDAD	9,219,052.00	13,766,613.33
2122	COMPENSACION	5,026,580.00	4,782,245.18
212202	COMPENSACION POR HORAS EXTRAORDINARIAS	2,372,413.00	0.00
212205	COMPENSACION SERVICIOS DE SEGURIDAD	2,654,167.00	4,782,245.18
213	DIETAS Y GASTOS DE REPRESENTACION	2,595,985.00	4,313,641.00
2131	DIETAS	229,457.00	66,000.00
213101	DIETAS EN EL PAIS	229,457.00	66,000.00



Junta Central Electoral

PRESUPUESTO

CLASIFICACION INSTITUCIONAL POR OBJETO DEL GASTO Y APLICACIONES FINANCIERAS

EJECUCION CONSOLIDADA DE GASTOS INSTITUCIONALES

Del 01/07/2017 Al 31/07/2017

RD\$

OBJETO	DETALLE	PRESUPUESTO RECIBIDO	PRESUPUESTO EJECUTADO
2132	GASTOS DE REPRESENTACION	2,366,528.00	4,247,641.00
213201	GASTOS DE REPRESENTACION EN EL PAIS	2,366,528.00	4,247,641.00
215	CONTRIBUCIONES A LA SEGURIDAD SOCIAL Y RIESGO LABORAL	4,230,020.00	5,520,188.92
2152	CONTRIBUCIONES AL SEGURO DE PENSIONES	4,230,020.00	4,604,609.83
215201	CONTRIBUCION AL SEGURO DE PENSIONES	4,230,020.00	4,604,609.83
2153	CONTRIBUCIONES AL SEGURO DE RIESGO LABORAL	0.00	915,579.09
215301	CONTRIBUCIONES AL SEGURO DE RIESGO LABORAL	0.00	915,579.09
22	SERVICIOS NO PERSONALES	66,720,509.00	98,942,308.80
221	SERVICIOS BASICOS	17,421,182.00	28,563,476.96
2213	TELEFONO LOCAL	8,714,498.00	14,744,748.67
221301	TELEFONO LOCAL	8,714,498.00	14,744,748.67
2214	TELEFAX Y CORREOS	0.00	156,741.30
221401	TELEFAX Y CORREOS	0.00	156,741.30
2215	SERVICIO DE INTERNET Y TELEVISION POR CABLE	11,667.00	1,204,744.16
221501	SERVICIOS DE INTERNET Y TELEVISION POR CABLE	11,667.00	1,204,744.16
2216	ELECTRICIDAD	8,692,517.00	12,323,197.85
221601	ENERGIA ELECTRICA	8,692,517.00	12,323,197.85
2217	AGUA	0.00	132,044.99
221701	AGUA POTABLE	0.00	132,044.99
2218	RECOLECCION DE RESIDUOS SOLIDOS	2,500.00	2,000.00
221801	RECOLECCION DE RESIDUOS SOLIDOS (BASURA)	2,500.00	2,000.00
222	PUBLICIDAD IMPRESION Y ENCUADERNACION	9,167.00	8,154,179.81
2221	PUBLICIDAD Y PROPAGANDA	0.00	8,150,899.21
222101	PUBLICIDAD Y PROPAGANDA	0.00	8,150,899.21



Junta Central Electoral

PRESUPUESTO

CLASIFICACION INSTITUCIONAL POR OBJETO DEL GASTO Y APLICACIONES FINANCIERAS

EJECUCION CONSOLIDADA DE GASTOS INSTITUCIONALES

Del 01/07/2017 Al 31/07/2017

RD\$

OBJETO	DETALLE	PRESUPUESTO RECIBIDO	PRESUPUESTO EJECUTADO
2222	IMPRESION Y ENCUADERNACION	9,167.00	3,280.60
222201	IMPRESION Y ENCUADERNACION	9,167.00	3,280.60
223	VIATICOS	1,420,501.00	4,490,036.90
2231	VIATICOS DENTRO DEL PAIS	1,385,501.00	3,803,069.90
223101	VIATICOS DENTRO DEL PAIS	1,385,501.00	3,803,069.90
2232	VIATICOS FUERA DEL PAIS	35,000.00	686,967.00
223201	VIATICOS FUERA DEL PAIS	35,000.00	686,967.00
224	TRANSPORTE Y ALMACENAJE	0.00	806,932.66
2241	PASAJES	0.00	754,539.99
224101	PASAJES PARA TRANSPORTE TERRESTRE	0.00	265,230.88
224102	PASAJES PARA TRANSPORTE AEREOS	0.00	489,309.11
2242	FLETES	0.00	19,536.66
224201	FLETES	0.00	19,536.66
2244	PEAJE	0.00	32,856.01
224401	PEAJE	0.00	32,856.01
225	ALQUILERES Y RENTAS	5,989,142.00	13,477,342.50
2251	ALQUILERES Y RENTAS DE EDIFICIOS Y LOCALES	5,989,142.00	12,670,775.58
225101	ALQUILERES Y RENTAS DE EDIFICIOS Y LOCALES	5,989,142.00	12,670,775.58
2254	ALQUILERES DE EQUIPOS DE TRANSPORTE, TRACCION Y ELE'	0.00	757,366.92
225401	ALQUILERES DE EQUIPOS DE TRANSPORTE, TRACCION Y ELE'	0.00	757,366.92
2258	OTROS ALQUILERES	0.00	49,200.00
225801	OTROS ALQUILERES	0.00	49,200.00
226	SEGUROS	41,137,225.00	32,878,408.02
2262	SEGURO DE BIENES MUEBLES	1,337,503.00	0.00



Junta Central Electoral

PRESUPUESTO

CLASIFICACION INSTITUCIONAL POR OBJETO DEL GASTO Y APLICACIONES FINANCIERAS EJECUCION CONSOLIDADA DE GASTOS INSTITUCIONALES

Del 01/07/2017 Al 31/07/2017

RD\$

OBJETO	DETALLE	PRESUPUESTO RECIBIDO	PRESUPUESTO EJECUTADO
226201	SEGURO DE BIENES MUEBLES	1,337,503.00	0.00
2263	SEGUROS DE PERSONAS	39,799,722.00	32,878,408.02
226301	SEGURO MEDICO	39,799,722.00	28,028,230.25
226302	SEGURO DE VIDA	0.00	4,850,177.77
227	SERVICIOS DE CONSERVACION, REPARACIONES MENORES E	0.00	1,597,453.13
2271	OBRAS MENORES	0.00	1,217,784.50
227101	OBRAS MENORES EN EDIFICACIONES	0.00	10,000.00
227102	SERVICIOS ESPECIALES DE MANTENIMIENTO Y REPARACION	0.00	42,690.80
227103	LIMPIEZA, DESMALEZAMIENTO DE TIERRAS Y TERRENOS	0.00	14,919.99
227104	MANTENIMIENTO Y REPARACION DE OBRAS CIVILES EN INSTA	0.00	1,150,173.71
2272	REPARACIONES DE MAQUINARIAS Y EQUIPOS	0.00	379,668.63
227204	MANTENIMIENTO Y REPARACION DE EQUIPO DE OFICINA Y ML	0.00	230,101.57
227206	MANTENIMIENTO Y REPARACION DE EQUIPOS DE TRANSPORT	0.00	149,567.06
228	OTROS SERVICIOS NO PERSONALES	743,292.00	8,974,478.82
2281	GASTOS JUDICIALES	0.00	51,950.00
228101	GASTOS POR PROCESOS JUDICIALES	0.00	51,950.00
2282	COMISIONES Y GASTOS BANCARIOS	0.00	329,885.91
228201	COMISIONES Y GASTOS BANCARIOS	0.00	329,885.91
2285	FUMIGACION, LAVANDERIA, LIMPIEZA E HIGIENE	0.00	302,846.39
228501	FUMIGACION	0.00	124,979.80
228503	LIMPIEZA E HIGIENE	0.00	177,866.59
2286	ORGANIZACION DE EVENTOS Y FESTIVIDADES	0.00	879,165.84
228601	EVENTOS GENERALES	0.00	777,540.84
228604	ACTUACIONES ARTISTICAS	0.00	101,625.00



Junta Central Electoral

PRESUPUESTO

CLASIFICACION INSTITUCIONAL POR OBJETO DEL GASTO Y APLICACIONES FINANCIERAS

EJECUCION CONSOLIDADA DE GASTOS INSTITUCIONALES

Del 01/07/2017 Al 31/07/2017

RD\$

OBJETO	DETALLE	PRESUPUESTO RECIBIDO	PRESUPUESTO EJECUTADO
2287	SERVICIOS TECNICOS Y PROFESIONALES	743,292.00	6,904,648.53
228702	SERVICIOS JURIDICOS	0.00	38,160.00
228704	SERVICIOS DE CAPACITACION	0.00	337,216.00
228705	SERVICIOS DE INFORMATICA Y SISTEMAS COMPUTARIZADOS	0.00	332,001.04
228706	OTROS SERVICIOS TECNICOS PROFESIONALES	743,292.00	6,197,271.49
2288	IMPUESTOS, DERECHOS Y TASAS	0.00	358,413.73
228801	IMPUESTOS	0.00	357,458.73
228803	TASAS	0.00	955.00
2289	OTROS GASTOS OPERATIVOS	0.00	147,568.42
228905	OTROS GASTOS OPERATIVOS NO IDENTIFICADOS PRECEDEN	0.00	147,568.42
23	MATERIALES Y SUMINISTROS	16,596,169.00	18,384,483.01
231	ALIMENTOS Y BEBIDAS PARA PERSONAS	5,276,668.00	1,964,889.28
2311	ALIMENTOS Y BEBIDAS PARA PERSONAS	5,276,668.00	1,906,775.83
231101	ALIMENTOS Y BEBIDAS PARA PERSONAS	5,276,668.00	1,906,775.83
2313	PRODUCTOS AGROFORESTALES Y PECUARIOS	0.00	3,900.00
231303	PRODUCTOS FORESTALES	0.00	3,900.00
2314	MADERA, CORCHO Y SUS MANUFACTURAS	0.00	54,213.45
231401	MADERA, CORCHO Y SUS MANUFACTURAS	0.00	54,213.45
232	TEXTILES Y VESTUARIOS	359,967.00	116,199.93
2321	HILADOS Y TELAS	0.00	10,474.93
232101	HILADOS Y TELAS	0.00	10,474.93
2323	PRENDAS DE VESTIR	359,967.00	65,775.00
232301	PRENDAS DE VESTIR	359,967.00	65,775.00
2324	CALZADOS	0.00	39,950.00



Junta Central Electoral

PRESUPUESTO

CLASIFICACION INSTITUCIONAL POR OBJETO DEL GASTO Y APLICACIONES FINANCIERAS

EJECUCION CONSOLIDADA DE GASTOS INSTITUCIONALES

Del 01/07/2017 Al 31/07/2017

RD\$

OBJETO	DETALLE	PRESUPUESTO RECIBIDO	PRESUPUESTO EJECUTADO
232401	CALZADOS	0.00	39,950.00
233	PRODUCTOS DE PAPEL, CARTON E IMPRESOS	5,146,159.00	6,387,876.54
2331	PAPEL DE ESCRITORIO	458,333.00	10,614.99
233101	PAPEL DE ESCRITORIO	458,333.00	10,614.99
2332	PRODUCTOS DE PAPEL Y CARTON	1,341,428.00	338,979.52
233201	PRODUCTOS DE PAPEL Y CARTON	1,341,428.00	338,979.52
2333	PRODUCTOS DE ARTES GRAFICAS	3,346,398.00	6,038,282.03
233301	PRODUCTOS DE ARTES GRAFICAS	3,346,398.00	6,038,282.03
234	PRODUCTOS FARMACEUTICOS	0.00	696.00
2341	PRODUCTOS MEDICINALES PARA USO HUMANO	0.00	696.00
234101	PRODUCTOS MEDICINALES PARA USO HUMANO	0.00	696.00
235	PRODUCTOS DE CUERO, CAUCHO Y PLASTICO	1,204,835.00	765,712.77
2352	ARTICULOS DE CUERO	0.00	7,084.08
235201	ARTICULOS DE CUERO	0.00	7,084.08
2353	LLANTAS Y NEUMATICOS	0.00	522,818.70
235301	LLANTAS Y NEUMATICOS	0.00	522,818.70
2354	ARTICULOS DE CAUCHO	0.00	35,634.90
235401	ARTICULOS DE CAUCHO	0.00	35,634.90
2355	ARTICULOS DE PLASTICO	1,204,835.00	200,175.09
235501	ARTICULOS DE PLASTICO	1,204,835.00	200,175.09
236	PRODUCTOS DE MINERALES, METALICOS Y NO METALICOS	0.00	324,769.49
2361	PRODUCTOS DE CEMENTO, CAL, ASBESTO, YESO Y ARCILLA	0.00	5,495.00
236101	PRODUCTOS DE CEMENTO	0.00	5,495.00
2363	PRODUCTOS METALICOS Y SUS DERIVADOS	0.00	319,274.49



Junta Central Electoral

PRESUPUESTO

CLASIFICACION INSTITUCIONAL POR OBJETO DEL GASTO Y APLICACIONES FINANCIERAS

EJECUCION CONSOLIDADA DE GASTOS INSTITUCIONALES

Del 01/07/2017 Al 31/07/2017

RD\$

OBJETO	DETALLE	PRESUPUESTO RECIBIDO	PRESUPUESTO EJECUTADO
236301	PRODUCTOS FERROSOS	0.00	140.00
236302	PRODUCTOS NO FERROSOS	0.00	1,315.00
236303	ESTRUCTURAS METALICAS ACABADAS	0.00	279,438.90
236304	HERRAMIENTAS MENORES	0.00	10,154.14
236306	ACCESORIOS DE METAL	0.00	28,226.45
237	COMBUSTIBLES, LUBRICANTES, PRODUCTOS QUIMICOS Y CONEXOS	4,608,540.00	8,353,519.17
2371	COMBUSTIBLES Y LUBRICANTES	4,608,540.00	5,217,279.34
237101	GASOLINA	1,540,001.00	230,986.16
237102	GASOIL	3,068,539.00	4,984,368.18
237105	ACEITES Y GRASAS	0.00	1,925.00
2372	PRODUCTOS QUIMICOS Y CONEXOS	0.00	3,136,239.83
237203	PRODUCTOS QUIMICOS DE USO PERSONAL (DESINFECTANTES)	0.00	264,707.58
237206	PINTURAS, BARNICES, LACAS, DILUYENTES Y ABSORBENTES	0.00	9,271.06
237209	TINTAS Y TONERS PARA IMPRESORAS Y SCANERS	0.00	2,849,106.28
237299	OTROS PRODUCTOS QUIMICOS Y CONEXOS	0.00	13,154.91
239	PRODUCTOS Y UTILES VARIOS	0.00	470,819.83
2391	MATERIAL PARA LIMPIEZA	0.00	242,706.08
239101	MATERIAL PARA LIMPIEZA	0.00	242,706.08
2392	UTILES DE ESCRITORIO, OFICINA, INFORMATICA Y DE ENSEÑANZA	0.00	95,800.45
239201	UTILES DE ESCRITORIO	0.00	14,983.45
239203	UTILES RELACIONADOS CON INFORMATICA	0.00	80,817.00
2393	UTILES MENORES MEDICO QUIRURGICOS	0.00	1,121.00
239301	UTILES MENORES MEDICO QUIRURGICOS	0.00	1,121.00
2395	UTILES DE COCINA Y COMEDOR	0.00	4,246.98



Junta Central Electoral

PRESUPUESTO

CLASIFICACION INSTITUCIONAL POR OBJETO DEL GASTO Y APLICACIONES FINANCIERAS EJECUCION CONSOLIDADA DE GASTOS INSTITUCIONALES

Del 01/07/2017 Al 31/07/2017

RD\$

OBJETO	DETALLE	PRESUPUESTO RECIBIDO	PRESUPUESTO EJECUTADO
239501	UTILES DE COCINA Y COMEDOR	0.00	4,246.98
2396	PRODUCTOS ELECTRICOS Y AFINES	0.00	116,644.94
239601	PRODUCTOS ELECTRICOS Y AFINES	0.00	116,644.94
2398	OTROS REPUESTOS Y ACCESORIOS MENORES	0.00	5,051.68
239801	OTROS REPUESTOS Y ACCESORIOS MENORES	0.00	5,051.68
2399	PRODUCTOS Y UTILES VARIOS N.I.P.	0.00	5,248.70
239901	PRODUCTOS Y UTILES VARIOS NO IDENTIFICADOS PRECEDEN	0.00	5,248.70
24	TRANSFERENCIAS CORRIENTES	611,825.00	1,547,670.17
241	TRANSFERENCIAS CORRIENTES AL SECTOR PRIVADO	611,825.00	1,310,070.17
2412	AYUDAS Y DONACIONES A PERSONAS	191,418.00	932,205.26
241201	AYUDAS Y DONACIONES PROGRAMADAS A HOGARES Y PERSO	0.00	16,626.18
241202	AYUDAS Y DONACIONES OCASIONALES A HOGARES Y PERSO	191,418.00	915,579.08
2413	PREMIOS LITERARIOS, DEPORTIVOS Y ARTÍSTICOS	0.00	125,930.41
241304	PREMIOS EN FESTIVIDADES	0.00	125,930.41
2414	BECAS Y VIAJES DE ESTUDIOS	420,407.00	251,884.50
241401	BECAS NACIONALES	420,407.00	251,884.50
2416	TRANSFERENCIAS CORRIENTES A ASOCIACIONES SIN FINES L	0.00	50.00
241601	TRANSFERENCIAS CORRIENTES A ASOCIACIONES SIN FINES L	0.00	50.00
247	TRANSFERENCIAS CORRIENTES AL SECTOR EXTERNO	0.00	237,600.00
2472	TRANSFERENCIAS CORRIENTES A ORGANISMOS INTERNACIO	0.00	237,600.00
247201	TRANSFERENCIAS CORRIENTES A ORGANISMOS INTERNACIO	0.00	237,600.00
29	GASTOS FINANCIEROS	0.00	2,347,727.72
291	INTERESES DE LA DEUDA PUBLICA INTERNA	0.00	2,347,727.72
2911	INTERESES DE LA DEUDA PUBLICA INTERNA DE CORTO PLAZO	0.00	1,291,666.67



Junta Central Electoral

PRESUPUESTO

CLASIFICACION INSTITUCIONAL POR OBJETO DEL GASTO Y APLICACIONES FINANCIERAS

EJECUCION CONSOLIDADA DE GASTOS INSTITUCIONALES

Del 01/07/2017 Al 31/07/2017

RD\$

OBJETO	DETALLE	PRESUPUESTO RECIBIDO	PRESUPUESTO EJECUTADO
291101	INTERESES DE LA DEUDA PUBLICA INTERNA DE CORTO PLAZC	0.00	1,291,666.67
2912	INTERESES DE LA DEUDA PUBLICA INTERNA DE LARGO PLAZC	0.00	1,056,061.05
291201	INTERESES DE LA DEUDA PUBLICA INTERNA DE LARGO PLAZC	0.00	1,056,061.05
GASTOS DE CAPITAL		0.00	4,507,565.83
26	BIENES MUEBLES, INMUEBLES E INTANGIBLES	0.00	1,092,393.43
261	MOBILIARIO Y EQUIPO	0.00	758,917.73
2611	MUEBLES DE OFICINA Y ESTANTERIA	0.00	185,967.24
261101	MUEBLES DE OFICINA Y ESTANTERIA	0.00	185,967.24
2612	MUEBLES DE ALOJAMIENTO, EXCEPTO DE OFICINA Y ESTANTE	0.00	11,268.71
261201	MUEBLES DE ALOJAMIENTO, EXCEPTO DE OFICINA Y ESTANTE	0.00	11,268.71
2613	EQUIPO COMPUTACIONAL	0.00	158,033.41
261301	EQUIPO COMPUTACIONAL	0.00	158,033.41
2617	ELECTRODOMÉSTICOS	0.00	403,648.37
261701	ELECTRODOMESTICOS	0.00	403,648.37
262	MOBILIARIO Y EQUIPO EDUCACIONAL Y RECREATIVO	0.00	100,766.83
2621	EQUIPOS Y APARATOS AUDIOVISUALES	0.00	65,400.91
262101	EQUIPOS Y APARATOS AUDIOVISUALES	0.00	65,400.91
2623	CAMARAS FOTOGRAFICAS Y DE VIDEO	0.00	35,365.92
262301	CAMARAS FOTOGRAFICAS Y DE VIDEO	0.00	35,365.92
265	MAQUINARIA, OTROS EQUIPOS Y HERRAMIENTAS	0.00	121,405.60
2655	EQUIPO DE COMUNICACION, TELECOMUNICACIONES Y SEÑAL	0.00	6,407.90
265501	EQUIPO DE COMUNICACION, TELECOMUNICACIONES Y SEÑAL	0.00	6,407.90
2656	EQUIPO DE GENERACION ELECTRICA, APARATOS Y ACCESOR	0.00	68,698.20
265601	EQUIPO DE GENERACION ELECTRICA, APARATOS Y ACCESOR	0.00	68,698.20



Junta Central Electoral

PRESUPUESTO

CLASIFICACION INSTITUCIONAL POR OBJETO DEL GASTO Y APLICACIONES FINANCIERAS EJECUCION CONSOLIDADA DE GASTOS INSTITUCIONALES

Del 01/07/2017 Al 31/07/2017

RD\$

OBJETO	DETALLE	PRESUPUESTO RECIBIDO	PRESUPUESTO EJECUTADO
2657	HERRAMIENTAS Y MAQUINAS-HERRAMIENTAS	0.00	46,299.50
265701	HERRAMIENTAS	0.00	46,299.50
268	BIENES INTANGIBLES	0.00	43,571.27
2683	PROGRAMAS DE INFORMATICA Y BASE DE DATOS	0.00	39.00
268301	PROGRAMAS DE INFORMATICA	0.00	39.00
2688	LICENCIAS INFORMÁTICAS E INTELECTUALES, INDUSTRIALES	0.00	43,532.27
268801	LICENCIAS INFORMÁTICAS	0.00	43,532.27
269	EQUIPOS DE DEFENSA Y SEGURIDAD	0.00	67,732.00
2692	EQUIPOS DE SEGURIDAD	0.00	67,732.00
269201	EQUIPOS DE SEGURIDAD	0.00	67,732.00
27	OBRAS	0.00	3,415,172.40
271	OBRAS EN EDIFICACIONES	0.00	3,415,172.40
2712	OBRAS PARA EDIFICACION NO RESIDENCIAL	0.00	3,415,172.40
271201	OBRAS PARA EDIFICACION NO RESIDENCIAL	0.00	3,415,172.40
TOTAL GASTOS CORRIENTE Y DE CAPITAL		254,241,245.00	354,274,931.96
APLICACIONES FINANCIERAS--		0.00	5,541,684.84
41	APLICACIONES FINANCIERAS	0.00	5,541,684.84
412	DISMINUCION DE PASIVOS	0.00	5,541,684.84
4123	AMORTIZACIÓN DE PRÉSTAMOS	0.00	5,541,684.84
412303	AMORTIZACIÓN DE PRÉSTAMOS DE LARGO PLAZO NO CORRIE	0.00	5,541,684.84
TOTAL GASTO + APLICACIONES		254,241,245.00	359,816,616.80



Junta Central Electoral
Garantía de Identidad y Democracia

PRESUPUESTO EJECUTADO

DETALLE POR UNIDAD EJECUTORA DE LA EJECUCION PRESUPUESTARIA

DEL 1ro. AL 31 DE JULIO 2017

JUNTA CENTRAL ELECTORAL
DIRECCION FINANCIERA
UNIDAD DE PRESUPUESTO INSTITUCIONAL
PRESUPUESTO EJECUTADO
REPORTE POR UNIDAD EJECUTORA DE LA EJECUCION PRESUPUESTARIA
DEL 01/07/2017 AL 31/07/2017
RD\$

UNIDAD EJECUTORA	MONTO EJECUTADO
TOTAL GENERAL EJECUTADO	359,816,616.80
OFICIALIAS DEL ESTADO CIVIL A NIVEL NACIONAL	53,422,798.53
JUNTAS ELECTORALES MUNICIPALES A NIVEL NACIONAL	38,003,758.94
DIRECCIÓN DE RECURSOS HUMANOS	35,388,060.75
DIRECCION GENERAL ADMINISTRATIVA	28,641,728.43
CENTROS DE CEDULACION A NIVEL NACIONAL	19,113,934.93
PLAN DE RETIRO, PENSIONES Y JUBILACIONES	13,688,678.10
DIRECCIÓN DE INFORMÁTICA	12,395,717.55
PLENO Y DESPACHOS MAGISTRADOS JUNTA CENTRAL ELECTORAL	12,226,019.05
DIRECCIÓN FINANCIERA	11,690,824.01
DIRECCIÓN NACIONAL DE REGISTRO DEL ESTADO CIVIL	10,884,934.22
OFICINA PARA EL REGISTRO DE ELECTORES EN EL EXTERIOR	10,338,148.34
DIRECCIÓN DE INSPECTORÍA	9,039,442.24
DIRECCIÓN DE SEGURIDAD CIVIL	8,087,921.35
DIRECCIÓN DE CEDULACIÓN	7,676,435.48
DIRECCIÓN DE COMUNICACIONES	7,313,114.66
DIRECCIÓN NACIONAL DE REGISTRO ELECTORAL	6,603,926.57
OFICINA CENTRAL DEL ESTADO CIVIL	6,094,004.18
CENTROS DE SERVICIOS A NIVEL NACIONAL	4,952,778.34
DIVISIÓN DE TRANSPORTACIÓN	4,935,261.43
UNIDAD CENTRAL DE DECLARACIONES TARDÍAS DE NACIMIENTO	4,889,254.62
DIVISIÓN DE ALMACÉN	3,991,613.53
CONSULTORÍA JURÍDICA	3,345,115.16
DIRECCIÓN DE AUDITORÍA GENERAL	3,126,662.11
ESCUELA NACIONAL DE FORMACIÓN ELECTORAL	2,985,731.05
POLICIA MILITAR ELECTORAL	2,565,596.43
DIRECCIÓN DE PROTOCOLO	2,557,168.23
DIVISIÓN DE SERVICIOS GENERALES	2,503,120.75
DIRECCIÓN NACIONAL DE ELECCIONES	2,227,418.89
DIVISIÓN DE COMPRAS	1,702,231.92
DEPARTAMENTO DE LOGÍSTICA ELECTORAL	1,668,116.99
OFICINA DE ACCESO A LA INFORMACIÓN PÚBLICA	1,511,210.38
DIVISIÓN DE SERVICIOS ELÉCTRICOS	1,396,754.71

JUNTA CENTRAL ELECTORAL
DIRECCION FINANCIERA
UNIDAD DE PRESUPUESTO INSTITUCIONAL
PRESUPUESTO EJECUTADO
REPORTE POR UNIDAD EJECUTORA DE LA EJECUCION PRESUPUESTARIA
DEL 01/07/2017 AL 31/07/2017
RD\$

UNIDAD EJECUTORA	MONTO EJECUTADO
UNIDAD DE DIGITALIZACION DE ACTAS	1,333,155.69
DIVISIÓN DE MAYORDOMÍA	1,307,343.26
OFICINA VOTO DEL DOMINICANO EN EL EXTERIOR	1,284,559.51
SECRETARÍA GENERAL	1,245,276.97
CENTRO DE DIGITALIZACIÓN E INDEXACIÓN DE ACTAS	1,041,049.69
DEPARTAMENTO DE PARTIDOS POLÍTICOS	1,019,308.96
UNIDAD DE LITIGIOS	1,005,247.25
COORDINACIÓN Y APOYO DE JUNTAS ELECTORALES	989,015.60
UNIDAD DE GESTION DE CALIDAD Y GUARDIAN DE LA MARCA	838,621.16
UNIDAD DE TRÁMITES ADMINISTRATIVOS DE LA PRESIDENCIA	836,620.55
UNIDAD ESPECIAL SOPORTE DE OFICIALÍAS	836,197.85
DIVISION DE SOPORTE TECNICO	760,857.02
DELEGACIÓN REGISTRO DE DEFUNCIONES	738,547.56
DEPARTAMENTO PUBLICACIONES	681,524.33
PROYECTO AUTOMATIZACIÓN DE REGISTRO CIVIL	665,420.00
DIVISIÓN DE DESARROLLO DE SISTEMAS	642,222.79
UNIDAD REMODELACIÓN DE OFICIALÍAS	600,856.85
OFICINA DE SUPERVISION GENERAL DE OBRAS	585,741.85
UNIDAD DE SUPERVISION Y VIGILANCIA DE LAS OFICIALIAS DEL ESTADO CIVIL	547,500.00
DISPENSARIO MÉDICO / PRIMEROS AUXILIOS	524,249.70
SECCIÓN DE ARCHIVO DE CÉDULA VIEJA	486,264.59
ENCUADERNACIÓN Y FILIACIÓN DE LIBROS	469,888.50
SECCIÓN DE INVENTARIO	419,351.57
RELACIONES INTERNACIONALES	416,434.86
UNIDAD DE PROCESAMIENTO DE EXPEDIENTES	382,057.25
SECCION DE RECONSTRUCCION Y COPIAS DE LIBROS	378,401.50
DIVISIÓN DE ESTADÍSTICAS	361,494.46
DIVISIÓN DE IMPRESOS	359,121.24
DIVISIÓN DE ARCHIVO ADMINISTRATIVO	349,635.60
COMISIÓN DE OFICIALÍAS DEL ESTADO CIVIL	331,326.07
DEPARTAMENTO DE PLANIFICACION Y DESARROLLO	308,945.78
DEPARTAMENTO DE PRENSA Y PUBLICIDAD	290,266.35
UNIDAD DE INVESTIGACION Y TRAMITE JURIDICO	262,000.00

JUNTA CENTRAL ELECTORAL
DIRECCION FINANCIERA
UNIDAD DE PRESUPUESTO INSTITUCIONAL
PRESUPUESTO EJECUTADO
REPORTE POR UNIDAD EJECUTORA DE LA EJECUCION PRESUPUESTARIA
DEL 01/07/2017 AL 31/07/2017
RD\$

UNIDAD EJECUTORA	MONTO EJECUTADO
DIVISION DE CONTABILIDAD GENERAL	228,910.00
PROYECTO CAPTURA DE DATOS BIOMÉTRICOS	213,121.46
UNIDAD DE OPINIÓN Y ASESORÍA LEGAL	202,888.50
OFICINA DE CEDULA VIEJA	188,800.00
SERVICIOS DEL EXTERIOR	187,870.22
UNIDAD DE ENLACE COMUNITARIO	177,535.34
DIVISIÓN DE INFORMACIÓN CIUDADANA	176,400.00
UNIDAD DE PRESUPUESTO INSTITUCIONAL	164,521.50
DIVISIÓN DE CORRESPONDENCIA	152,747.00
DEPARTAMENTO DE RELACIONES PÚBLICAS	119,168.75
COMISIÓN DE COMPRAS Y LICITACIONES	110,856.78
SECCIÓN DE CARPINTERÍA	99,900.00
SECCIÓN DE NÓMINAS D.F.	88,588.50
FONOJUNTA	77,940.00
CENTRO DE DIGITALIZACION DE REGISTRO CIVIL Y CEDULA VIEJA	73,310.00
TALLER DE MECÁNICA GENERAL	68,250.00
JARDINERIA	59,400.00
DIVISIÓN DE IDENTIDAD DE MILITARES Y EXTRANJEROS	45,000.00
COMISIÓN DE INHABILITADOS Y CANCELADOS	40,000.00
SOPORTE AL USUARIO	38,640.00
COMISIÓN DE RECONSTRUCCIÓN DE ACTAS	18,000.00
CENTRO MOVIL DE DECLARACIONES TARDIAS	16,707.53
DIVISIÓN DE REGISTRO Y CONTROL	2,074.99



Junta Central Electoral
Garantía de Identidad y Democracia

PRESUPUESTO EJECUTADO

DETALLE POR UBICACION GEOGRAFICA DE LA EJECUCION PRESUPUESTARIA

DEL 1ro. AL 31 DE JULIO 2017

JUNTA CENTRAL ELECTORAL
DIRECCION FINANCIERA
UNIDAD DE PRESUPUESTO INSTITUCIONAL
PRESUPUESTO EJECUTADO
REPORTE POR UBICACIÓN GEOGRAFICA DE LA EJECUCION PRESUPUESTARIA
DEL 01/07/2017 AL 31/07/2017

RD\$

UBICACIÓN GEOGRAFICA	MONTO EJECUTADO
TOTAL GENERAL EJECUTADO	359,816,616.80
DISTRITO NACIONAL	246,612,508.66
SANTIAGO DE LOS CABALLEROS	8,486,549.19
SANTO DOMINGO ESTE	5,811,223.24
SANTO DOMINGO OESTE	3,163,934.88
SAN FRANCISCO DE MACORIS	2,831,505.29
SANTO DOMINGO NORTE	2,742,850.24
SAMANA	2,430,149.08
LA ROMANA	2,300,440.18
PUERTO PLATA	1,934,330.79
LA VEGA	1,861,717.06
SAN CRISTOBAL	1,775,583.16
IMBERT	1,605,638.05
HIGUEY	1,568,247.37
NAGUA	1,518,783.77
BARAHONA	1,493,119.57
NEW YORK	1,490,940.00
AZUA	1,437,056.20
MOCA	1,358,678.05
SAN PEDRO DE MACORIS	1,302,306.37
MIAMI	1,267,387.00
BOSTON	1,266,888.30
MAO, VALVERDE	1,192,027.47
MILANO	1,164,042.03
MADRID	1,162,230.00
BANI	1,131,384.78
SAN JUAN DE LA MAGUANA	1,051,777.66

JUNTA CENTRAL ELECTORAL
DIRECCION FINANCIERA
UNIDAD DE PRESUPUESTO INSTITUCIONAL
PRESUPUESTO EJECUTADO
REPORTE POR UBICACIÓN GEOGRAFICA DE LA EJECUCION PRESUPUESTARIA
DEL 01/07/2017 AL 31/07/2017
RD\$

UBICACIÓN GEOGRAFICA	MONTO EJECUTADO
PUÑAL	965,287.63
COTUI	950,229.80
BONAO	860,156.28
NEW JERSEY	727,512.79
SAN JOSE DE OCOA	724,619.28
BARCELONA	709,061.35
SAN IGNACIO DE SABANETA	705,385.10
VERON PUNTA CANA	692,284.47
LOS ALCARRIZOS	680,863.23
MONTE PLATA	629,578.20
HATO MAYOR	627,213.74
NEYBA	623,588.27
CABRAL	620,795.98
DAJABON	618,784.71
ZURICH	617,565.36
BOCA CHICA	608,811.38
CONSTANZA	594,233.45
JARABACOA	592,358.27
SALCEDO	585,426.64
VILLA TAPIA	577,760.66
TAMAYO	572,064.02
VILLA GONZALEZ	564,056.46
YAMASA	549,954.17
VICENTE NOBLE	548,686.14
PARAISO	548,669.31
DUVERGE	544,640.05
PADRE LAS CASAS	544,142.11

JUNTA CENTRAL ELECTORAL
DIRECCION FINANCIERA
UNIDAD DE PRESUPUESTO INSTITUCIONAL
PRESUPUESTO EJECUTADO
REPORTE POR UBICACIÓN GEOGRAFICA DE LA EJECUCION PRESUPUESTARIA
DEL 01/07/2017 AL 31/07/2017
RD\$

UBICACIÓN GEOGRAFICA	MONTO EJECUTADO
PEDERNALES	533,863.88
LAS MATAS DE FARFAN	532,829.68
CRISTOBAL	527,500.48
LAS SALINAS	517,431.44
COMENDADOR, ELIAS PIÑA	515,649.09
SOSUA	512,562.53
BAJOS DE HAINA	510,564.15
LUPERON	507,639.08
EL SEIBO	503,794.09
FANTINO	494,237.44
VILLA ALTAGRACIA	493,616.23
EL PEÑON	493,184.66
LICEY AL MEDIO	486,916.89
PHILADELPHIA	484,270.62
PUERTO RICO	478,521.90
BAYAGUANA	475,308.52
VILLA BISONO (NAVARRETE)	475,011.64
BANICA	474,659.44
JIMANI	473,823.64
CAYETANO GERMOSEN	472,428.70
RESTAURACION	466,393.18
TENARES	466,108.92
SABANA YEGUA	465,509.60
LOS HIDALGOS	463,961.63
SAN JOSE DE LOS LLANOS	448,299.53
MONTECRISTI	446,220.11
JAMAO AL NORTE	445,264.64

JUNTA CENTRAL ELECTORAL
DIRECCION FINANCIERA
UNIDAD DE PRESUPUESTO INSTITUCIONAL
PRESUPUESTO EJECUTADO
REPORTE POR UBICACIÓN GEOGRAFICA DE LA EJECUCION PRESUPUESTARIA
DEL 01/07/2017 AL 31/07/2017
RD\$

UBICACIÓN GEOGRAFICA	MONTO EJECUTADO
SAN VICTOR	444,037.12
TAMBORIL	428,557.29
YAGUATE	424,646.30
SABANA GRANDE DE BOYA	424,560.16
CEVICOS	416,105.95
VILLA VASQUEZ	415,399.33
SABANA DE LA MAR	415,166.73
SAN GREGORIO DE NIGUA	412,875.52
EL CERCADO	408,561.39
SABANA LARGA, SAN JOSE DE OCOA	408,201.55
BOHECHIO	406,541.29
CAMBITA GARABITOS	405,744.39
OVIEDO	405,179.50
JIMA ABAJO	403,189.00
GUAYMATE	402,400.09
PANAMA	397,626.45
LAS TERRENAS	393,944.26
ALTAMIRA	390,220.07
MICHES	386,599.51
SAN ANTONIO DE GUERRA	384,734.32
RAMON SANTANA	384,320.26
MELLA	378,353.34
ENRIQUILLO	376,949.89
EL LLANO	374,161.32
PEPILLO SALCEDO	373,850.47
VILLA JARAGUA	372,857.10
PIMENTEL	372,136.31

JUNTA CENTRAL ELECTORAL
DIRECCION FINANCIERA
UNIDAD DE PRESUPUESTO INSTITUCIONAL
PRESUPUESTO EJECUTADO
REPORTE POR UBICACIÓN GEOGRAFICA DE LA EJECUCION PRESUPUESTARIA
DEL 01/07/2017 AL 31/07/2017
RD\$

UBICACIÓN GEOGRAFICA	MONTO EJECUTADO
VILLA LOS ALMACIGOS	369,295.02
VILLA ISABELA	369,008.50
LAGUNA SALADA	369,006.54
VILLA RIVA	368,249.26
ESPERANZA	367,314.97
CABRERA	366,657.97
GUAYUBIN	365,703.20
LA DESCUBIERTA	363,564.90
HONDO VALLE	363,129.03
SABANA IGLESIA	361,309.67
PARTIDO	359,630.84
LOMA DE CABRERA	349,517.55
JUAN DE HERRERA	348,657.33
EL FACTOR	346,589.17
VALLEJUELO	342,973.42
TABARA ARRIBA	341,419.82
PIEDRA BLANCA	341,246.38
VILLA LA MATA	336,843.13
SAN RAFAEL DEL YUMA	331,670.87
LAS CHARCAS	326,806.65
SANCHEZ	326,334.25
EL VALLE	322,216.44
POLO, BARAHONA	315,818.02
PERALTA	311,708.69
SAN JOSE DE LAS MATAS	310,321.83
RIO SAN JUAN	307,749.23
CASTAÑUELAS	304,987.63

JUNTA CENTRAL ELECTORAL
DIRECCION FINANCIERA
UNIDAD DE PRESUPUESTO INSTITUCIONAL
PRESUPUESTO EJECUTADO
REPORTE POR UBICACIÓN GEOGRAFICA DE LA EJECUCION PRESUPUESTARIA
DEL 01/07/2017 AL 31/07/2017
RD\$

UBICACIÓN GEOGRAFICA	MONTO EJECUTADO
PEDRO SANTANA	303,940.31
LAS MATAS DE SANTA CRUZ	303,813.96
CASTILLO	300,599.77
NIZAO	300,221.88
GALVAN	299,465.12
LOS RIOS	298,119.48
JANICO	296,040.76
GASPAR HERNANDEZ	295,788.49
MONCION	293,234.09
LOS CACAOS	292,933.40
ARENOSO	284,796.19
RANCHO ARRIBA	271,512.65
LAS YAYAS DE VIAJAMA	264,119.75
ORLANDO, FLORIDA	263,843.87
GUANANICO	262,009.96
SABANA GRANDE DE PALENQUE	249,492.57
JOSE CONTRERAS	231,233.17
POSTRER RIO	224,008.20
EUGENIO MARIA DE HOSTOS	223,672.91
HOLANDA	222,009.87
GUAYABAL, PUÑAL	221,389.15
ESTEBANIA	220,718.29
FUNDACION	218,282.59
UVILLA	206,878.69
MATANZAS	191,975.32
JAQUIMEYES	189,743.41
VILLA HERMOSA	179,178.12

JUNTA CENTRAL ELECTORAL
DIRECCION FINANCIERA
UNIDAD DE PRESUPUESTO INSTITUCIONAL
PRESUPUESTO EJECUTADO
REPORTE POR UBICACIÓN GEOGRAFICA DE LA EJECUCION PRESUPUESTARIA
DEL 01/07/2017 AL 31/07/2017

RD\$

UBICACIÓN GEOGRAFICA	MONTO EJECUTADO
EL PINO	176,089.73
JUAN SANTIAGO	174,068.29
BAITOA	171,928.84
QUISQUEYA	165,514.22
PERALVILLO	164,391.05
GUAYACANES	160,060.18
VILLA MONTELLANO	158,410.71
LA CUEVA	147,966.16
LA CIÉNAGA	147,008.25
CONSUELO	135,177.21
PUEBLO VIEJO	127,145.67
PEDRO BRAND	121,773.05
LAS GUARANAS	111,653.11
WASHINGTON, DC	86,248.80
MONSEÑOR NOUEL	30,282.27
GUAYABAL, AZUA	17,465.13
VILLA MELLA	7,163.99



Junta Central Electoral
Garantía de Identidad y Democracia

PRESUPUESTO EJECUTADO

GRAFICO No. 1

GASTO DE CUOTA PRESUPUESTARIA Vs. EJECUCION SEGÚN CLASIFICACION ECONOMICA

DEL 1ro. AL 31 DE JULIO 2017



Junta Central Electoral

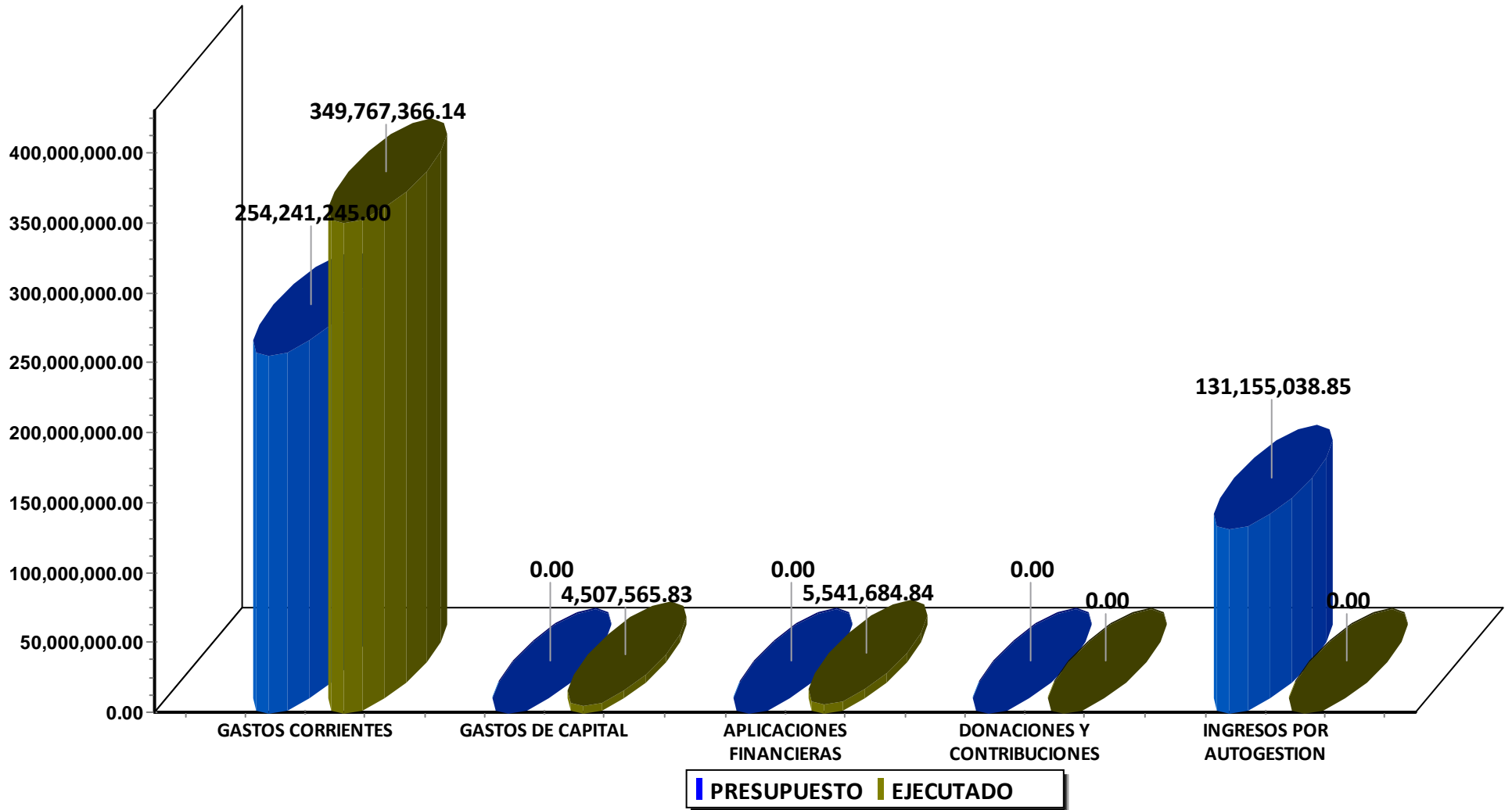
Garantía de Identidad y Democracia

GASTO DE CUOTA PRESUPUESTARIA Vs. EJECUCION SEGÚN CLASIFICACION

Gráfico 1

Valores en RD\$

Del 01/07/2017 Al 31/07/2017





Junta Central Electoral
Garantía de Identidad y Democracia

PRESUPUESTO EJECUTADO

GRAFICO No. 2

CUOTA PRESUPUESTARIA Vs. EJECUTADO POR FUNCION

DEL 1ro. AL 31 DE JULIO 2017



Junta Central Electoral

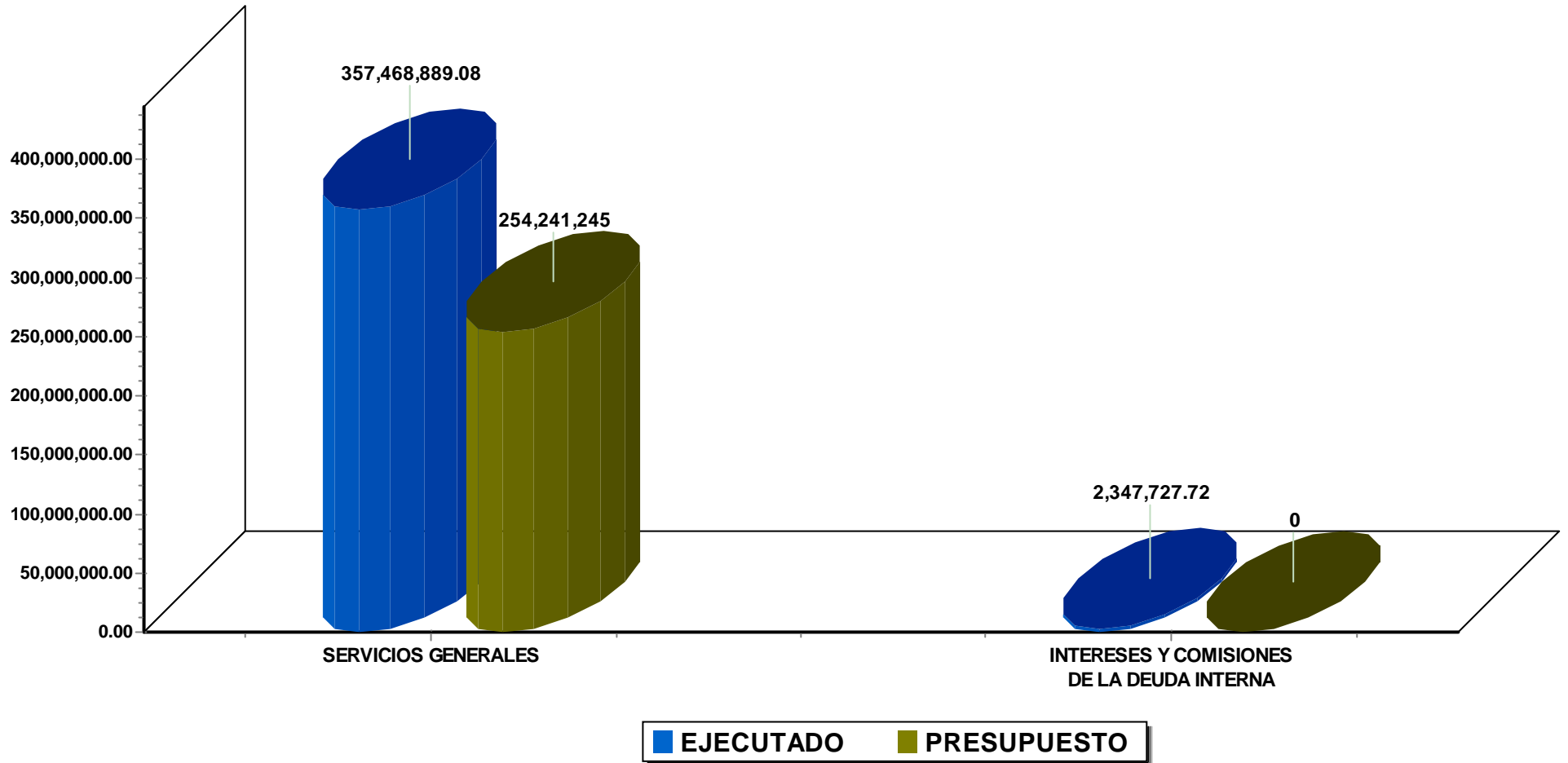
Garantía de Identidad y Democracia

CUOTA PRESUPUESTARIA Vs. EJECUTADO POR FUNCION

Gráfico 2

Valores en RD\$

Del 01/07/2017 Al 31/07/2017





Junta Central Electoral
Garantía de Identidad y Democracia

PRESUPUESTO EJECUTADO

GRAFICO No. 3

GASTOS EJECUTADOS EN EL PERIODO

DEL 1ro. AL 31 DE JULIO 2017



Junta Central Electoral

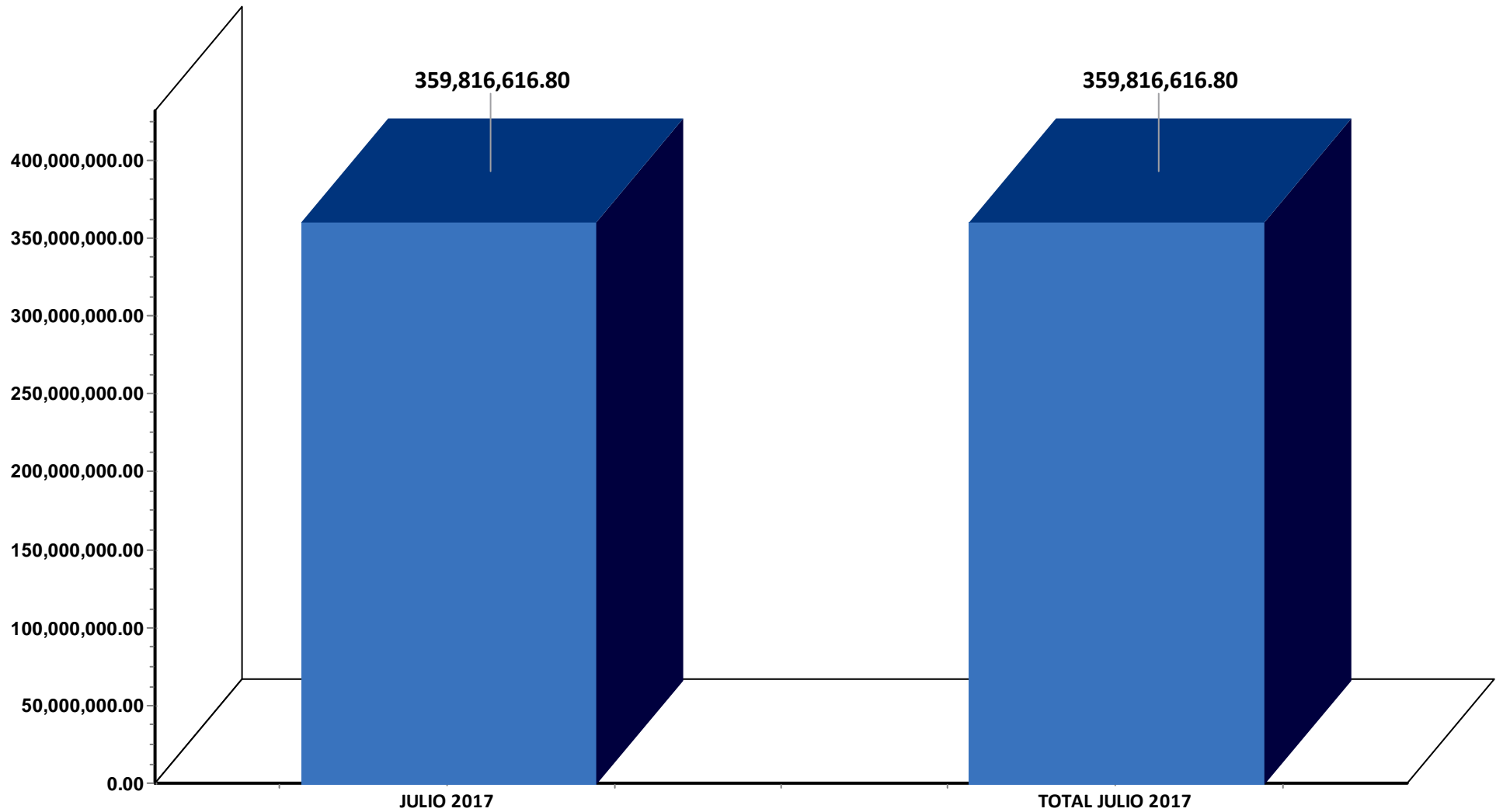
Garantía de Identidad y Democracia

GASTO EJECUTADO EN EL PERIODO

Gráfico 3

Valores en RD\$

Del 01/07/2017 Al 31/07/2017





Junta Central Electoral
Garantía de Identidad y Democracia

PRESUPUESTO EJECUTADO

GRAFICO No. 4

RESULTADO PRESUPUESTARIO

DEL 1ro. AL 31 DE JULIO 2017

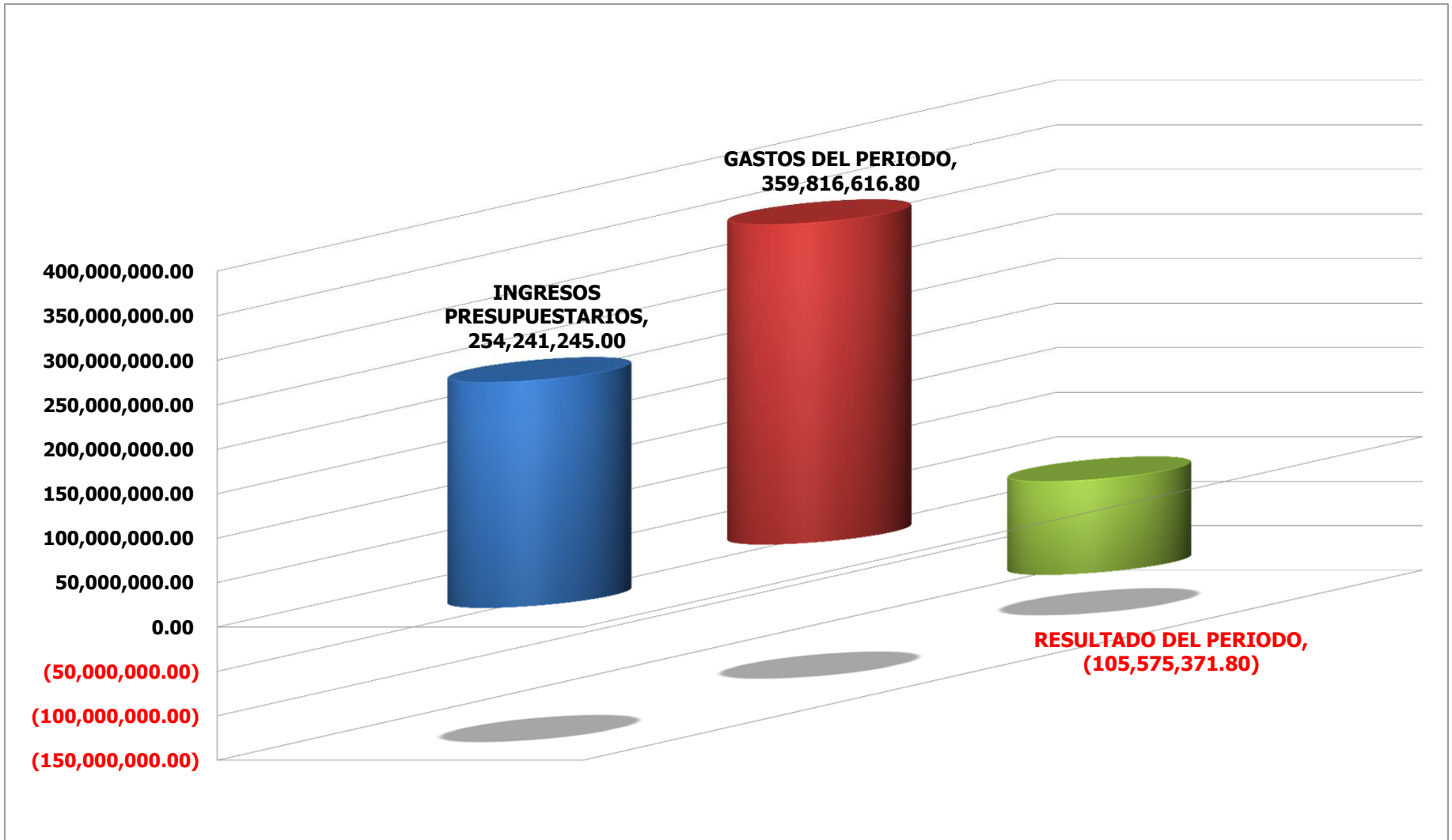


RESULTADO DEL PERIODO

Gráfico 4

Valores en RD\$

Del 01/07/2017 Al 31/07/2017





Junta Central Electoral
Garantía de Identidad y Democracia

PRESUPUESTO EJECUTADO

GRAFICO No. 5

DISTRIBUCION DEL GASTO SEGÚN CLASIFICACION ECONOMICA

DEL 1ro. AL 31 DE JULIO 2017



Junta Central Electoral

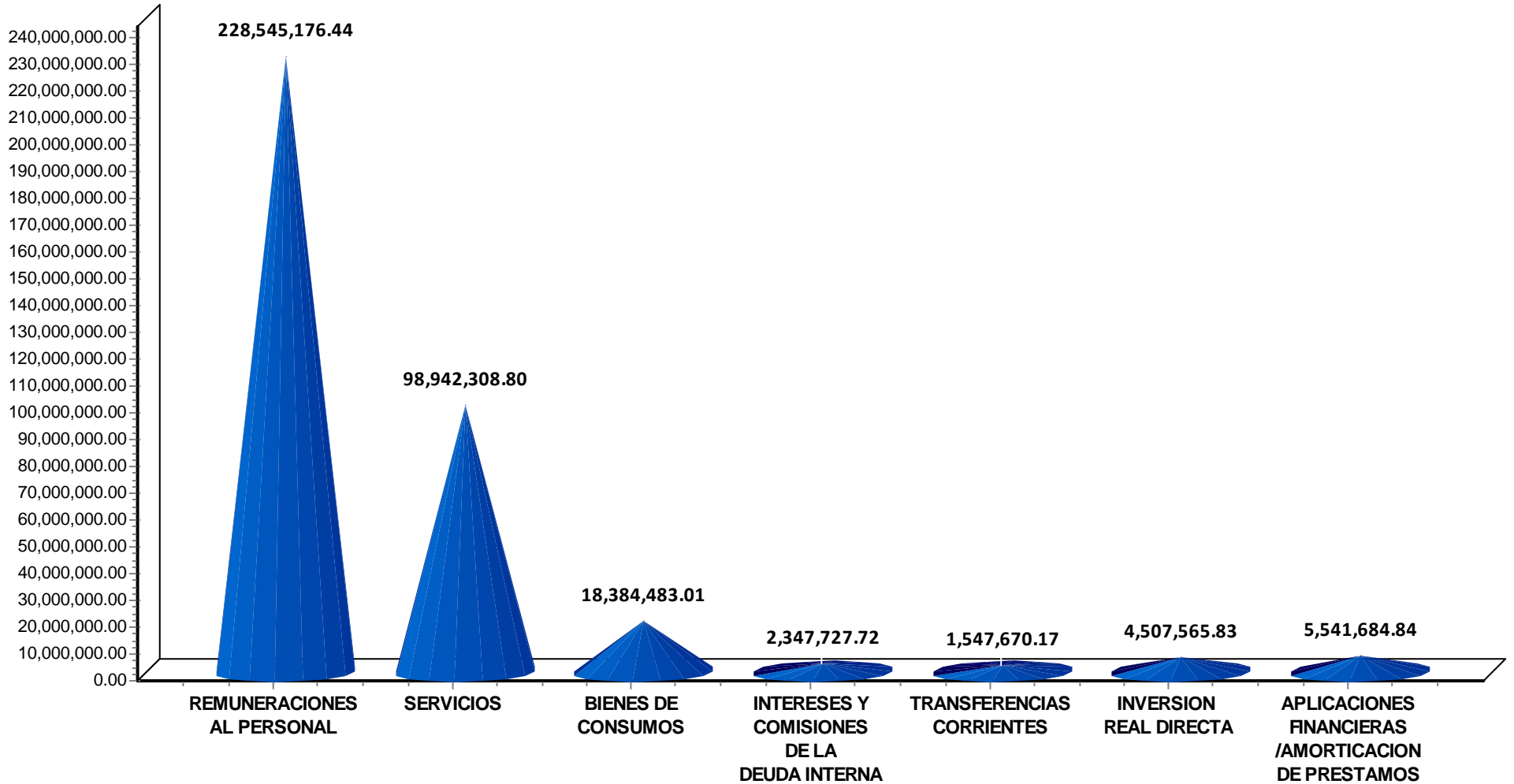
Garantía de Identidad y Democracia

DISTRIBUCION DEL GASTO SEGÚN CLASIFICACION ECONOMICA

Gráfico 5

Valores en RD\$

Del 01/07/2017 Al 31/07/2017





Junta Central Electoral
Garantía de Identidad y Democracia

PRESUPUESTO EJECUTADO

GRAFICO No. 6

GASTO POR OBJETO

DEL 1ro. AL 31 DE JULIO 2017



Junta Central Electoral

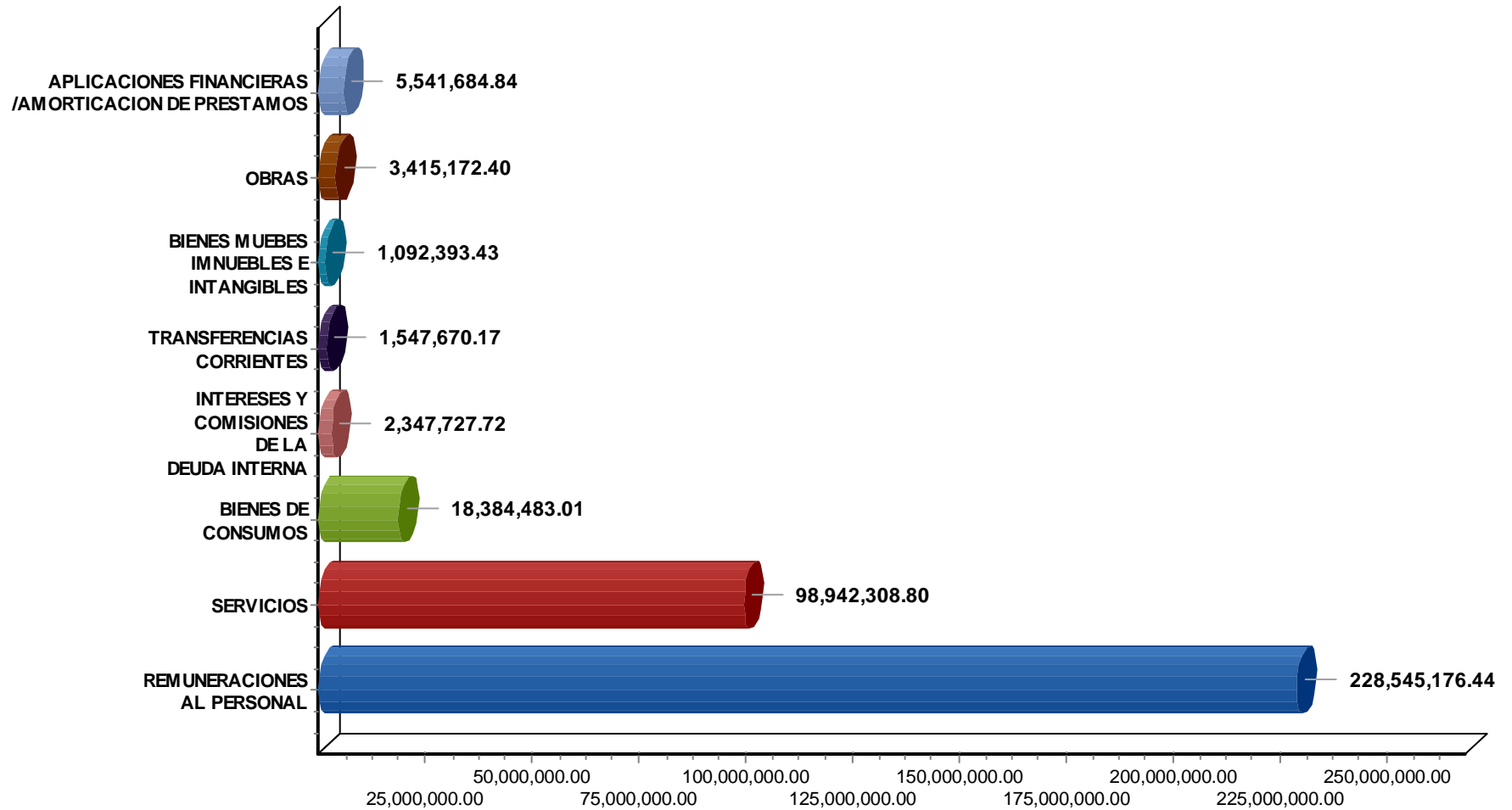
Garantía de Identidad y Democracia

GASTO POR OBJETO

Gráfico 6

Valores en RD\$

Del 01/07/2017 Al 31/07/2017





Junta Central Electoral
Garantía de Identidad y Democracia

PRESUPUESTO EJECUTADO

GRAFICO No. 7

EJECUCION DEL GASTO SEGÚN CLASIFICACION FUNCIONAL

DEL 1ro. AL 31 DE JULIO 2017



Junta Central Electoral

Garantía de Identidad y Democracia

EJECUCION DEL GASTO SEGÚN CLASIFICACION FUNCIONAL

Gráfico 7

Valores en RD\$

Del 01/07/2017 Al 31/07/2017

