



***Junta Central Electoral***  
*Garantía de Identidad y Democracia*

**PRESUPUESTO EJECUTADO**

**DETALLE POR OBJETO DEL GASTO DE LA EJECUCION  
PRESUPUESTARIA CONSOLIDADA**

**DEL 1ro. AL 30 DE SEPTIEMBRE 2017**



**Junta Central Electoral**  
DIRECCION FINANCIERA  
UNIDAD DE PRESUPUESTO INSTITUCIONAL (UPI)  
**DETALLE POR OBJETO DEL GASTO DE LA EJECUCION PRESUPUESTARIA**  
**EJECUCION CONSOLIDADA DE GASTOS INSTITUCIONALES**  
Del 01/09/2017 Al 30/09/2017  
RD\$

No. DE CTA.	DENOMINACIÓN	MONTO ASIGNADO	MONTO EJECUTADO	RESULTADO PRESUPUESTARIO
	<b>TOTALES</b>	<b>254,241,245.00</b>	<b>391,201,367.41</b>	<b>-136,960,122.41</b>
<b>21</b>	<b>SERVICIOS PERSONALES</b>	<b>227,038,220.00</b>	<b>238,738,098.65</b>	<b>-11,699,878.65</b>
<b>211</b>	<b>REMUNERACIONES</b>	<b>196,888,550.00</b>	<b>189,918,931.80</b>	<b>6,969,618.20</b>
<b>2111</b>	<b>REMUNERACIONES AL PERSONAL FIJO</b>	<b>178,259,242.00</b>	<b>186,981,822.76</b>	<b>-8,722,580.76</b>
211101	SUELDOS FIJOS	178,259,242.00	186,981,822.76	-8,722,580.76
<b>2112</b>	<b>REMUNERACIONES AL PERSONAL CON CARACTER TRANSITORIO</b>	<b>2,497,479.00</b>	<b>2,797,479.90</b>	<b>-300,000.90</b>
211201	SUELDOS AL PERSONAL CONTRATADO Y/O IGUALADO	1,708,984.00	0.00	1,708,984.00
211202	SUELDOS DE PERSONAL NOMINAL	310,422.00	2,114,791.88	-1,804,369.88
211203	SUPLENCIAS	478,073.00	682,688.02	-204,615.02
<b>2114</b>	<b>SUELDO ANUAL NO. 13</b>	<b>16,131,829.00</b>	<b>15,000.00</b>	<b>16,116,829.00</b>
211401	SUELDO ANUAL NO. 13 (REGALIA PASCUAL)	16,131,829.00	15,000.00	16,116,829.00
<b>2115</b>	<b>PRESTACIONES ECONOMICAS</b>	<b>0.00</b>	<b>124,629.14</b>	<b>-124,629.14</b>
211501	PRESTACIONES ECONOMICAS	0.00	3,000.00	-3,000.00
211504	VACACIONES NO DISFRUTADAS	0.00	121,629.14	-121,629.14
<b>212</b>	<b>SOBRESUELDOS</b>	<b>20,965,934.00</b>	<b>18,439,450.44</b>	<b>2,526,483.56</b>
<b>2121</b>	<b>PRIMAS POR ANTIGUEDAD</b>	<b>13,892,718.00</b>	<b>12,667,891.58</b>	<b>1,224,826.42</b>
212101	PRIMAS POR ANTIGUEDAD	13,892,718.00	12,667,891.58	1,224,826.42
<b>2122</b>	<b>COMPENSACION</b>	<b>7,073,216.00</b>	<b>5,771,558.86</b>	<b>1,301,657.14</b>
212202	COMPENSACION POR HORAS EXTRAORDINARIAS	3,162,799.00	0.00	3,162,799.00
212205	COMPENSACION SERVICIOS DE SEGURIDAD	3,910,417.00	5,771,558.86	-1,861,141.86
<b>213</b>	<b>DIETAS Y GASTOS DE REPRESENTACION</b>	<b>3,887,732.00</b>	<b>4,244,641.00</b>	<b>-356,909.00</b>
<b>2131</b>	<b>DIETAS</b>	<b>344,194.00</b>	<b>20,000.00</b>	<b>324,194.00</b>



**Junta Central Electoral**  
DIRECCION FINANCIERA  
UNIDAD DE PRESUPUESTO INSTITUCIONAL (UPI)  
**DETALLE POR OBJETO DEL GASTO DE LA EJECUCION PRESUPUESTARIA**  
**EJECUCION CONSOLIDADA DE GASTOS INSTITUCIONALES**  
Del 01/09/2017 Al 30/09/2017  
RD\$

No. DE CTA.	DENOMINACIÓN	MONTO ASIGNADO	MONTO EJECUTADO	RESULTADO PRESUPUESTARIO
213101	DIETAS EN EL PAIS	344,194.00	20,000.00	324,194.00
<b>2132</b>	<b>GASTOS DE REPRESENTACION</b>	<b>3,543,538.00</b>	<b>4,224,641.00</b>	<b>-681,103.00</b>
213201	GASTOS DE REPRESENTACION EN EL PAIS	3,543,538.00	4,224,641.00	-681,103.00
<b>214</b>	<b>GRATIFICACIONES Y BONIFICACIONES</b>	<b>0.00</b>	<b>19,746,080.65</b>	<b>-19,746,080.65</b>
<b>2142</b>	<b>OTRAS GRATIFICACIONES Y BONIFICACIONES</b>	<b>0.00</b>	<b>19,746,080.65</b>	<b>-19,746,080.65</b>
214201	BONO ESCOLAR	0.00	19,746,080.65	-19,746,080.65
<b>215</b>	<b>CONTRIBUCIONES A LA SEGURIDAD SOCIAL Y RIESGO LABORAL</b>	<b>5,296,004.00</b>	<b>6,388,994.76</b>	<b>-1,092,990.76</b>
<b>2152</b>	<b>CONTRIBUCIONES AL SEGURO DE PENSIONES</b>	<b>5,296,004.00</b>	<b>4,574,733.35</b>	<b>721,270.65</b>
215201	CONTRIBUCION AL SEGURO DE PENSIONES	5,296,004.00	4,574,733.35	721,270.65
<b>2153</b>	<b>CONTRIBUCIONES AL SEGURO DE RIESGO LABORAL</b>	<b>0.00</b>	<b>1,814,261.41</b>	<b>-1,814,261.41</b>
215301	CONTRIBUCIONES AL SEGURO DE RIESGO LABORAL	0.00	1,814,261.41	-1,814,261.41
<b>22</b>	<b>SERVICIOS NO PERSONALES</b>	<b>20,991,261.00</b>	<b>105,648,922.39</b>	<b>-84,657,661.39</b>
<b>221</b>	<b>SERVICIOS BASICOS</b>	<b>9,284,684.00</b>	<b>28,841,598.48</b>	<b>-19,556,914.48</b>
<b>2213</b>	<b>TELEFONO LOCAL</b>	<b>9,252,186.00</b>	<b>14,519,037.62</b>	<b>-5,266,851.62</b>
221301	TELEFONO LOCAL	9,252,186.00	14,519,037.62	-5,266,851.62
<b>2214</b>	<b>TELEFAX Y CORREOS</b>	<b>0.00</b>	<b>506,758.35</b>	<b>-506,758.35</b>
221401	TELEFAX Y CORREOS	0.00	506,758.35	-506,758.35
<b>2215</b>	<b>SERVICIO DE INTERNET Y TELEVISION POR CABLE</b>	<b>11,250.00</b>	<b>1,806,288.50</b>	<b>-1,795,038.50</b>
221501	SERVICIOS DE INTERNET Y TELEVISION POR CABLE	11,250.00	1,806,288.50	-1,795,038.50
<b>2216</b>	<b>ELECTRICIDAD</b>	<b>21,248.00</b>	<b>11,683,604.73</b>	<b>-11,662,356.73</b>
221601	ENERGIA ELECTRICA	21,248.00	11,683,604.73	-11,662,356.73
<b>2217</b>	<b>AGUA</b>	<b>0.00</b>	<b>199,897.29</b>	<b>-199,897.29</b>



**Junta Central Electoral**  
DIRECCION FINANCIERA  
UNIDAD DE PRESUPUESTO INSTITUCIONAL (UPI)  
**DETALLE POR OBJETO DEL GASTO DE LA EJECUCION PRESUPUESTARIA**  
**EJECUCION CONSOLIDADA DE GASTOS INSTITUCIONALES**  
Del 01/09/2017 Al 30/09/2017  
RD\$

No. DE CTA.	DENOMINACIÓN	MONTO ASIGNADO	MONTO EJECUTADO	RESULTADO PRESUPUESTARIO
221701	AGUA POTABLE	0.00	199,897.29	-199,897.29
<b>2218</b>	<b>RECOLECCION DE RESIDUOS SOLIDOS</b>	<b>0.00</b>	<b>126,012.00</b>	<b>-126,012.00</b>
221801	RECOLECCION DE RESIDUOS SOLIDOS (BASURA)	0.00	126,012.00	-126,012.00
<b>222</b>	<b>PUBLICIDAD IMPRESION Y ENCUADERNACION</b>	<b>0.00</b>	<b>14,807,774.45</b>	<b>-14,807,774.45</b>
<b>2221</b>	<b>PUBLICIDAD Y PROPAGANDA</b>	<b>0.00</b>	<b>14,785,706.65</b>	<b>-14,785,706.65</b>
222101	PUBLICIDAD Y PROPAGANDA	0.00	14,785,706.65	-14,785,706.65
<b>2222</b>	<b>IMPRESION Y ENCUADERNACION</b>	<b>0.00</b>	<b>22,067.80</b>	<b>-22,067.80</b>
222201	IMPRESION Y ENCUADERNACION	0.00	22,067.80	-22,067.80
<b>223</b>	<b>VIATICOS</b>	<b>663,751.00</b>	<b>2,760,896.47</b>	<b>-2,097,145.47</b>
<b>2231</b>	<b>VIATICOS DENTRO DEL PAIS</b>	<b>625,000.00</b>	<b>2,603,310.00</b>	<b>-1,978,310.00</b>
223101	VIATICOS DENTRO DEL PAIS	625,000.00	2,603,310.00	-1,978,310.00
<b>2232</b>	<b>VIATICOS FUERA DEL PAIS</b>	<b>38,751.00</b>	<b>157,586.47</b>	<b>-118,835.47</b>
223201	VIATICOS FUERA DEL PAIS	38,751.00	157,586.47	-118,835.47
<b>224</b>	<b>TRANSPORTE Y ALMACENAJE</b>	<b>0.00</b>	<b>1,305,624.74</b>	<b>-1,305,624.74</b>
<b>2241</b>	<b>PASAJES</b>	<b>0.00</b>	<b>1,224,077.83</b>	<b>-1,224,077.83</b>
224101	PASAJES PARA TRANSPORTE TERRESTRE	0.00	207,128.57	-207,128.57
224102	PASAJES PARA TRANSPORTE AEREOS	0.00	1,016,949.26	-1,016,949.26
<b>2242</b>	<b>FLETES</b>	<b>0.00</b>	<b>15,387.53</b>	<b>-15,387.53</b>
224201	FLETES	0.00	15,387.53	-15,387.53
<b>2244</b>	<b>PEAJE</b>	<b>0.00</b>	<b>66,159.38</b>	<b>-66,159.38</b>
224401	PEAJE	0.00	66,159.38	-66,159.38
<b>225</b>	<b>ALQUILERES Y RENTAS</b>	<b>0.00</b>	<b>9,303,984.05</b>	<b>-9,303,984.05</b>



**Junta Central Electoral**  
DIRECCION FINANCIERA  
UNIDAD DE PRESUPUESTO INSTITUCIONAL (UPI)  
**DETALLE POR OBJETO DEL GASTO DE LA EJECUCION PRESUPUESTARIA**  
**EJECUCION CONSOLIDADA DE GASTOS INSTITUCIONALES**  
Del 01/09/2017 Al 30/09/2017  
RD\$

No. DE CTA.	DENOMINACIÓN	MONTO ASIGNADO	MONTO EJECUTADO	RESULTADO PRESUPUESTARIO
<b>2251</b>	<b>ALQUILERES Y RENTAS DE EDIFICIOS Y LOCALES</b>	<b>0.00</b>	<b>6,720,759.49</b>	<b>-6,720,759.49</b>
225101	ALQUILERES Y RENTAS DE EDIFICIOS Y LOCALES	0.00	6,720,759.49	-6,720,759.49
<b>2253</b>	<b>ALQUILERES DE MAQUINARIAS Y EQUIPOS</b>	<b>0.00</b>	<b>794,953.07</b>	<b>-794,953.07</b>
225304	ALQUILER DE EQUIPO DE OFICINA Y MUEBLES	0.00	794,953.07	-794,953.07
<b>2254</b>	<b>ALQUILERES DE EQUIPOS DE TRANSPORTE, TRACCION Y ELEVACION</b>	<b>0.00</b>	<b>1,785,587.00</b>	<b>-1,785,587.00</b>
225401	ALQUILERES DE EQUIPOS DE TRANSPORTE, TRACCION Y ELEVACION	0.00	1,785,587.00	-1,785,587.00
<b>2258</b>	<b>OTROS ALQUILERES</b>	<b>0.00</b>	<b>2,684.50</b>	<b>-2,684.50</b>
225801	OTROS ALQUILERES	0.00	2,684.50	-2,684.50
<b>226</b>	<b>SEGUROS</b>	<b>11,042,826.00</b>	<b>33,976,202.73</b>	<b>-22,933,376.73</b>
<b>2261</b>	<b>SEGURO DE BIENES INMUEBLES E INFRAESTRUCTURA</b>	<b>0.00</b>	<b>1,820,576.00</b>	<b>-1,820,576.00</b>
226101	SEGURO DE BIENES INMUEBLES E INFRAESTRUCTURA	0.00	1,820,576.00	-1,820,576.00
<b>2263</b>	<b>SEGUROS DE PERSONAS</b>	<b>11,042,826.00</b>	<b>32,155,626.73</b>	<b>-21,112,800.73</b>
226301	SEGURO MEDICO	11,042,826.00	29,735,363.60	-18,692,537.60
226302	SEGURO DE VIDA	0.00	2,420,263.13	-2,420,263.13
<b>227</b>	<b>SERVICIOS DE CONSERVACION, REPARACIONES MENORES E INSTALACIONES TEMPORARIAS</b>	<b>0.00</b>	<b>5,412,415.23</b>	<b>-5,412,415.23</b>
<b>2271</b>	<b>OBRAS MENORES</b>	<b>0.00</b>	<b>454,792.96</b>	<b>-454,792.96</b>
227101	OBRAS MENORES EN EDIFICACIONES	0.00	42,375.00	-42,375.00
227102	SERVICIOS ESPECIALES DE MANTENIMIENTO Y REPARACION	0.00	401,470.38	-401,470.38
227104	MANTENIMIENTO Y REPARACION DE OBRAS CIVILES EN INSTALACIONES VARIAS	0.00	10,947.58	-10,947.58
<b>2272</b>	<b>REPARACIONES DE MAQUINARIAS Y EQUIPOS</b>	<b>0.00</b>	<b>4,957,622.27</b>	<b>-4,957,622.27</b>
227204	MANTENIMIENTO Y REPARACION DE EQUIPO DE OFICINA Y MUEBLES	0.00	2,284,358.47	-2,284,358.47
227206	MANTENIMIENTO Y REPARACION DE EQUIPOS DE TRANSPORTE, TRACCION Y ELEVACION	0.00	2,673,263.80	-2,673,263.80



**Junta Central Electoral**  
DIRECCION FINANCIERA  
UNIDAD DE PRESUPUESTO INSTITUCIONAL (UPI)  
**DETALLE POR OBJETO DEL GASTO DE LA EJECUCION PRESUPUESTARIA**  
**EJECUCION CONSOLIDADA DE GASTOS INSTITUCIONALES**  
Del 01/09/2017 Al 30/09/2017  
RD\$

No. DE CTA.	DENOMINACIÓN	MONTO ASIGNADO	MONTO EJECUTADO	RESULTADO PRESUPUESTARIO
<b>228</b>	<b>OTROS SERVICIOS NO PERSONALES</b>	<b>0.00</b>	<b>9,240,426.23</b>	<b>-9,240,426.23</b>
<b>2281</b>	<b>GASTOS JUDICIALES</b>	<b>0.00</b>	<b>892,906.00</b>	<b>-892,906.00</b>
228101	GASTOS POR PROCESOS JUDICIALES	0.00	892,906.00	-892,906.00
<b>2282</b>	<b>COMISIONES Y GASTOS BANCARIOS</b>	<b>0.00</b>	<b>328,059.75</b>	<b>-328,059.75</b>
228201	COMISIONES Y GASTOS BANCARIOS	0.00	328,059.75	-328,059.75
<b>2285</b>	<b>FUMIGACION, LAVANDERIA, LIMPIEZA E HIGIENE</b>	<b>0.00</b>	<b>2,382,606.49</b>	<b>-2,382,606.49</b>
228501	FUMIGACION	0.00	1,997,040.62	-1,997,040.62
228502	LAVANDERIA	0.00	71,508.00	-71,508.00
228503	LIMPIEZA E HIGIENE	0.00	314,057.87	-314,057.87
<b>2286</b>	<b>ORGANIZACION DE EVENTOS Y FESTIVIDADES</b>	<b>0.00</b>	<b>332,799.63</b>	<b>-332,799.63</b>
228601	EVENTOS GENERALES	0.00	221,087.63	-221,087.63
228603	ACTUACIONES DEPORTIVAS	0.00	16,000.00	-16,000.00
228604	ACTUACIONES ARTISTICAS	0.00	95,712.00	-95,712.00
<b>2287</b>	<b>SERVICIOS TECNICOS Y PROFESIONALES</b>	<b>0.00</b>	<b>4,647,648.39</b>	<b>-4,647,648.39</b>
228702	SERVICIOS JURIDICOS	0.00	67,920.00	-67,920.00
228704	SERVICIOS DE CAPACITACION	0.00	72,456.00	-72,456.00
228705	SERVICIOS DE INFORMATICA Y SISTEMAS COMPUTARIZADOS	0.00	294,193.60	-294,193.60
228706	OTROS SERVICIOS TECNICOS PROFESIONALES	0.00	4,213,078.79	-4,213,078.79
<b>2288</b>	<b>IMPUESTOS, DERECHOS Y TASAS</b>	<b>0.00</b>	<b>418,468.47</b>	<b>-418,468.47</b>
228801	IMPUESTOS	0.00	399,782.47	-399,782.47
228802	DERECHOS	0.00	4,157.83	-4,157.83
228803	TASAS	0.00	14,528.16	-14,528.16



**Junta Central Electoral**  
DIRECCION FINANCIERA  
UNIDAD DE PRESUPUESTO INSTITUCIONAL (UPI)  
**DETALLE POR OBJETO DEL GASTO DE LA EJECUCION PRESUPUESTARIA**  
**EJECUCION CONSOLIDADA DE GASTOS INSTITUCIONALES**  
Del 01/09/2017 Al 30/09/2017  
RD\$

No. DE CTA.	DENOMINACIÓN	MONTO ASIGNADO	MONTO EJECUTADO	RESULTADO PRESUPUESTARIO
<b>2289</b>	<b>OTROS GASTOS OPERATIVOS</b>	<b>0.00</b>	<b>237,937.51</b>	<b>-237,937.51</b>
228905	OTROS GASTOS OPERATIVOS NO IDENTIFICADOS PRECEDENTEMENTE	0.00	237,937.51	-237,937.51
<b>23</b>	<b>MATERIALES Y SUMINISTROS</b>	<b>5,599,939.00</b>	<b>28,977,232.95</b>	<b>-23,377,293.95</b>
<b>231</b>	<b>ALIMENTOS Y BEBIDAS PARA PERSONAS</b>	<b>3,905,417.00</b>	<b>4,250,118.40</b>	<b>-344,701.40</b>
<b>2311</b>	<b>ALIMENTOS Y BEBIDAS PARA PERSONAS</b>	<b>3,905,417.00</b>	<b>4,026,338.77</b>	<b>-120,921.77</b>
231101	ALIMENTOS Y BEBIDAS PARA PERSONAS	3,905,417.00	4,026,338.77	-120,921.77
<b>2313</b>	<b>PRODUCTOS AGROFORESTALES Y PECUARIOS</b>	<b>0.00</b>	<b>35,638.00</b>	<b>-35,638.00</b>
231303	PRODUCTOS FORESTALES	0.00	35,638.00	-35,638.00
<b>2314</b>	<b>MADERA, CORCHO Y SUS MANUFACTURAS</b>	<b>0.00</b>	<b>188,141.63</b>	<b>-188,141.63</b>
231401	MADERA, CORCHO Y SUS MANUFACTURAS	0.00	188,141.63	-188,141.63
<b>232</b>	<b>TEXTILES Y VESTUARIOS</b>	<b>0.00</b>	<b>218,398.14</b>	<b>-218,398.14</b>
<b>2321</b>	<b>HILADOS Y TELAS</b>	<b>0.00</b>	<b>330.00</b>	<b>-330.00</b>
232101	HILADOS Y TELAS	0.00	330.00	-330.00
<b>2322</b>	<b>ACABADOS TEXTILES</b>	<b>0.00</b>	<b>52,297.98</b>	<b>-52,297.98</b>
232201	ACABADOS TEXTILES	0.00	52,297.98	-52,297.98
<b>2323</b>	<b>PRENDAS DE VESTIR</b>	<b>0.00</b>	<b>145,969.16</b>	<b>-145,969.16</b>
232301	PRENDAS DE VESTIR	0.00	145,969.16	-145,969.16
<b>2324</b>	<b>CALZADOS</b>	<b>0.00</b>	<b>19,801.00</b>	<b>-19,801.00</b>
232401	CALZADOS	0.00	19,801.00	-19,801.00
<b>233</b>	<b>PRODUCTOS DE PAPEL, CARTON E IMPRESOS</b>	<b>1,694,522.00</b>	<b>1,951,092.88</b>	<b>-256,570.88</b>
<b>2331</b>	<b>PAPEL DE ESCRITORIO</b>	<b>0.00</b>	<b>387,213.16</b>	<b>-387,213.16</b>
233101	PAPEL DE ESCRITORIO	0.00	387,213.16	-387,213.16



# Junta Central Electoral

DIRECCION FINANCIERA

UNIDAD DE PRESUPUESTO INSTITUCIONAL (UPI)

## DETALLE POR OBJETO DEL GASTO DE LA EJECUCION PRESUPUESTARIA EJECUCION CONSOLIDADA DE GASTOS INSTITUCIONALES

Del 01/09/2017 Al 30/09/2017

RD\$

No. DE CTA.	DENOMINACIÓN	MONTO ASIGNADO	MONTO EJECUTADO	RESULTADO PRESUPUESTARIO
<b>2332</b>	<b>PRODUCTOS DE PAPEL Y CARTON</b>	<b>0.00</b>	<b>1,423,062.43</b>	<b>-1,423,062.43</b>
233201	PRODUCTOS DE PAPEL Y CARTON	0.00	1,423,062.43	-1,423,062.43
<b>2333</b>	<b>PRODUCTOS DE ARTES GRAFICAS</b>	<b>1,694,522.00</b>	<b>3,517.28</b>	<b>1,691,004.72</b>
233301	PRODUCTOS DE ARTES GRAFICAS	1,694,522.00	3,517.28	1,691,004.72
<b>2334</b>	<b>LIBROS, REVISTAS Y PERIODICOS</b>	<b>0.00</b>	<b>137,300.00</b>	<b>-137,300.00</b>
233401	LIBROS, REVISTAS Y PERIODICOS	0.00	137,300.00	-137,300.00
<b>234</b>	<b>PRODUCTOS FARMACEUTICOS</b>	<b>0.00</b>	<b>437.78</b>	<b>-437.78</b>
<b>2341</b>	<b>PRODUCTOS MEDICINALES PARA USO HUMANO</b>	<b>0.00</b>	<b>437.78</b>	<b>-437.78</b>
234101	PRODUCTOS MEDICINALES PARA USO HUMANO	0.00	437.78	-437.78
<b>235</b>	<b>PRODUCTOS DE CUERO, CAUCHO Y PLASTICO</b>	<b>0.00</b>	<b>4,246,665.69</b>	<b>-4,246,665.69</b>
<b>2351</b>	<b>CUEROS Y PIELES</b>	<b>0.00</b>	<b>49,560.00</b>	<b>-49,560.00</b>
235101	CUEROS Y PIELES	0.00	49,560.00	-49,560.00
<b>2353</b>	<b>LLANTAS Y NEUMATICOS</b>	<b>0.00</b>	<b>471,493.80</b>	<b>-471,493.80</b>
235301	LLANTAS Y NEUMATICOS	0.00	471,493.80	-471,493.80
<b>2354</b>	<b>ARTICULOS DE CAUCHO</b>	<b>0.00</b>	<b>4,661.69</b>	<b>-4,661.69</b>
235401	ARTICULOS DE CAUCHO	0.00	4,661.69	-4,661.69
<b>2355</b>	<b>ARTICULOS DE PLASTICO</b>	<b>0.00</b>	<b>3,720,950.20</b>	<b>-3,720,950.20</b>
235501	ARTICULOS DE PLASTICO	0.00	3,720,950.20	-3,720,950.20
<b>236</b>	<b>PRODUCTOS DE MINERALES, METALICOS Y NO METALICOS</b>	<b>0.00</b>	<b>613,130.84</b>	<b>-613,130.84</b>
<b>2361</b>	<b>PRODUCTOS DE CEMENTO, CAL, ASBESTO, YESO Y ARCILLA</b>	<b>0.00</b>	<b>51,992.81</b>	<b>-51,992.81</b>
236101	PRODUCTOS DE CEMENTO	0.00	51,992.81	-51,992.81
<b>2362</b>	<b>PRODUCTOS DE VIDRIO, LOZA Y PORCELANA</b>	<b>0.00</b>	<b>176,124.00</b>	<b>-176,124.00</b>





**Junta Central Electoral**  
DIRECCION FINANCIERA  
UNIDAD DE PRESUPUESTO INSTITUCIONAL (UPI)  
**DETALLE POR OBJETO DEL GASTO DE LA EJECUCION PRESUPUESTARIA**  
**EJECUCION CONSOLIDADA DE GASTOS INSTITUCIONALES**  
Del 01/09/2017 Al 30/09/2017  
RD\$

No. DE CTA.	DENOMINACIÓN	MONTO ASIGNADO	MONTO EJECUTADO	RESULTADO PRESUPUESTARIO
236201	PRODUCTOS DE VIDRIO	0.00	37,524.00	-37,524.00
236203	PRODUCTOS DE PORCELANA	0.00	138,600.00	-138,600.00
<b>2363</b>	<b>PRODUCTOS METALICOS Y SUS DERIVADOS</b>	<b>0.00</b>	<b>383,374.07</b>	<b>-383,374.07</b>
236302	PRODUCTOS NO FERROSOS	0.00	50.80	-50.80
236303	ESTRUCTURAS METALICAS ACABADAS	0.00	330,553.83	-330,553.83
236304	HERRAMIENTAS MENORES	0.00	40,034.00	-40,034.00
236306	ACCESORIOS DE METAL	0.00	12,735.43	-12,735.43
<b>2364</b>	<b>MINERALES</b>	<b>0.00</b>	<b>1,639.96</b>	<b>-1,639.96</b>
236404	PIEDRA, ARCILLA Y ARENA	0.00	1,639.96	-1,639.96
<b>237</b>	<b>COMBUSTIBLES, LUBRICANTES, PRODUCTOS QUIMICOS Y CONEXOS</b>	<b>0.00</b>	<b>16,474,142.85</b>	<b>-16,474,142.85</b>
<b>2371</b>	<b>COMBUSTIBLES Y LUBRICANTES</b>	<b>0.00</b>	<b>6,555,005.99</b>	<b>-6,555,005.99</b>
237101	GASOLINA	0.00	378,399.25	-378,399.25
237102	GASOIL	0.00	6,175,326.74	-6,175,326.74
237105	ACEITES Y GRASAS	0.00	1,280.00	-1,280.00
<b>2372</b>	<b>PRODUCTOS QUIMICOS Y CONEXOS</b>	<b>0.00</b>	<b>9,919,136.86</b>	<b>-9,919,136.86</b>
237203	PRODUCTOS QUIMICOS DE USO PERSONAL (DESINFECTANTES Y LIMPIADORES)	0.00	80,499.75	-80,499.75
237205	INSECTICIDAS, FUMIGANTES Y OTROS	0.00	798.00	-798.00
237206	PINTURAS, BARNICES, LACAS, DILUYENTES Y ABSORBENTES PARA PINTURAS	0.00	158,773.20	-158,773.20
237207	TINTAS Y TONERS PARA FOTOCOPIADORAS	0.00	186,609.39	-186,609.39
237208	TINTAS Y TONERS PARA FAX Y DUPLICADORAS	0.00	64,229.76	-64,229.76
237209	TINTAS Y TONERS PARA IMPRESORAS Y SCANERS	0.00	9,333,514.75	-9,333,514.75
237299	OTROS PRODUCTOS QUIMICOS Y CONEXOS	0.00	94,712.01	-94,712.01



**Junta Central Electoral**  
DIRECCION FINANCIERA  
UNIDAD DE PRESUPUESTO INSTITUCIONAL (UPI)  
**DETALLE POR OBJETO DEL GASTO DE LA EJECUCION PRESUPUESTARIA**  
**EJECUCION CONSOLIDADA DE GASTOS INSTITUCIONALES**  
Del 01/09/2017 Al 30/09/2017  
RD\$

No. DE CTA.	DENOMINACIÓN	MONTO ASIGNADO	MONTO EJECUTADO	RESULTADO PRESUPUESTARIO
<b>239</b>	<b>PRODUCTOS Y UTILES VARIOS</b>	<b>0.00</b>	<b>1,223,246.37</b>	<b>-1,223,246.37</b>
<b>2391</b>	<b>MATERIAL PARA LIMPIEZA</b>	<b>0.00</b>	<b>31,429.30</b>	<b>-31,429.30</b>
239101	MATERIAL PARA LIMPIEZA	0.00	31,429.30	-31,429.30
<b>2392</b>	<b>UTILES DE ESCRITORIO, OFICINA, INFORMATICA Y DE ENSEÑANZA</b>	<b>0.00</b>	<b>664,083.89</b>	<b>-664,083.89</b>
239201	UTILES DE ESCRITORIO	0.00	150,634.02	-150,634.02
239202	UTILES DE OFICINA	0.00	38,455.00	-38,455.00
239203	UTILES RELACIONADOS CON INFORMATICA	0.00	474,994.87	-474,994.87
<b>2395</b>	<b>UTILES DE COCINA Y COMEDOR</b>	<b>0.00</b>	<b>22,255.42</b>	<b>-22,255.42</b>
239501	UTILES DE COCINA Y COMEDOR	0.00	22,255.42	-22,255.42
<b>2396</b>	<b>PRODUCTOS ELECTRICOS Y AFINES</b>	<b>0.00</b>	<b>464,045.66</b>	<b>-464,045.66</b>
239601	PRODUCTOS ELECTRICOS Y AFINES	0.00	464,045.66	-464,045.66
<b>2398</b>	<b>OTROS REPUESTOS Y ACCESORIOS MENORES</b>	<b>0.00</b>	<b>18,018.64</b>	<b>-18,018.64</b>
239801	OTROS REPUESTOS Y ACCESORIOS MENORES	0.00	18,018.64	-18,018.64
<b>2399</b>	<b>PRODUCTOS Y UTILES VARIOS N.I.P.</b>	<b>0.00</b>	<b>23,413.46</b>	<b>-23,413.46</b>
239901	PRODUCTOS Y UTILES VARIOS NO IDENTIFICADOS PRECEDENTEMENTE	0.00	23,413.46	-23,413.46
<b>24</b>	<b>TRANSFERENCIAS CORRIENTES</b>	<b>611,825.00</b>	<b>1,620,064.64</b>	<b>-1,008,239.64</b>
<b>241</b>	<b>TRANSFERENCIAS CORRIENTES AL SECTOR PRIVADO</b>	<b>611,825.00</b>	<b>1,620,064.64</b>	<b>-1,008,239.64</b>
<b>2412</b>	<b>AYUDAS Y DONACIONES A PERSONAS</b>	<b>191,418.00</b>	<b>1,539,744.64</b>	<b>-1,348,326.64</b>
241201	AYUDAS Y DONACIONES PROGRAMADAS A HOGARES Y PERSONAS	0.00	32,229.55	-32,229.55
241202	AYUDAS Y DONACIONES OCASIONALES A HOGARES Y PERSONAS	191,418.00	1,507,515.09	-1,316,097.09
<b>2414</b>	<b>BECAS Y VIAJES DE ESTUDIOS</b>	<b>420,407.00</b>	<b>55,320.00</b>	<b>365,087.00</b>
241401	BECAS NACIONALES	420,407.00	55,320.00	365,087.00



# Junta Central Electoral

DIRECCION FINANCIERA

UNIDAD DE PRESUPUESTO INSTITUCIONAL (UPI)

## DETALLE POR OBJETO DEL GASTO DE LA EJECUCION PRESUPUESTARIA

### EJECUCION CONSOLIDADA DE GASTOS INSTITUCIONALES

Del 01/09/2017 Al 30/09/2017

RD\$

No. DE CTA.	DENOMINACIÓN	MONTO ASIGNADO	MONTO EJECUTADO	RESULTADO PRESUPUESTARIO
<b>2416</b>	<b>TRANSFERENCIAS CORRIENTES A ASOCIACIONES SIN FINES DE LUCRO Y PARTIDOS PO</b>	<b>0.00</b>	<b>25,000.00</b>	<b>-25,000.00</b>
241601	TRANSFERENCIAS CORRIENTES A ASOCIACIONES SIN FINES DE LUCRO	0.00	25,000.00	-25,000.00
<b>26</b>	<b>BIENES MUEBLES, INMUEBLES E INTANGIBLES</b>	<b>0.00</b>	<b>7,520,431.93</b>	<b>-7,520,431.93</b>
<b>261</b>	<b>MOBILIARIO Y EQUIPO</b>	<b>0.00</b>	<b>3,681,374.46</b>	<b>-3,681,374.46</b>
<b>2611</b>	<b>MUEBLES DE OFICINA Y ESTANTERIA</b>	<b>0.00</b>	<b>247,270.80</b>	<b>-247,270.80</b>
261101	MUEBLES DE OFICINA Y ESTANTERIA	0.00	247,270.80	-247,270.80
<b>2613</b>	<b>EQUIPO COMPUTACIONAL</b>	<b>0.00</b>	<b>2,265,272.59</b>	<b>-2,265,272.59</b>
261301	EQUIPO COMPUTACIONAL	0.00	2,265,272.59	-2,265,272.59
<b>2617</b>	<b>ELECTRODOMÉSTICOS</b>	<b>0.00</b>	<b>524,873.07</b>	<b>-524,873.07</b>
261701	ELECTRODOMESTICOS	0.00	524,873.07	-524,873.07
<b>2619</b>	<b>OTROS MOBILIARIOS Y EQUIPOS NO IDENTIFICADOS PRECEDENTEMENTE</b>	<b>0.00</b>	<b>643,958.00</b>	<b>-643,958.00</b>
261901	OTROS MOBILIARIOS Y EQUIPOS NO IDENTIFICADOS PRECEDENTEMENTE	0.00	643,958.00	-643,958.00
<b>265</b>	<b>MAQUINARIA, OTROS EQUIPOS Y HERRAMIENTAS</b>	<b>0.00</b>	<b>809,598.16</b>	<b>-809,598.16</b>
<b>2652</b>	<b>MAQUINARIA Y EQUIPO INDUSTRIAL</b>	<b>0.00</b>	<b>34,699.01</b>	<b>-34,699.01</b>
265201	MAQUINARIA Y EQUIPO INDUSTRIAL	0.00	34,699.01	-34,699.01
<b>2655</b>	<b>EQUIPO DE COMUNICACION, TELECOMUNICACIONES Y SEÑALAMIENTO</b>	<b>0.00</b>	<b>4,735.00</b>	<b>-4,735.00</b>
265501	EQUIPO DE COMUNICACION, TELECOMUNICACIONES Y SEÑALAMIENTO	0.00	4,735.00	-4,735.00
<b>2656</b>	<b>EQUIPO DE GENERACION ELECTRICA, APARATOS Y ACCESORIOS ELECTRICOS</b>	<b>0.00</b>	<b>770,164.15</b>	<b>-770,164.15</b>
265601	EQUIPO DE GENERACION ELECTRICA, APARATOS Y ACCESORIOS ELECTRICOS	0.00	770,164.15	-770,164.15
<b>268</b>	<b>BIENES INTANGIBLES</b>	<b>0.00</b>	<b>3,029,459.31</b>	<b>-3,029,459.31</b>
<b>2683</b>	<b>PROGRAMAS DE INFORMATICA Y BASE DE DATOS</b>	<b>0.00</b>	<b>2,915,094.73</b>	<b>-2,915,094.73</b>
268301	PROGRAMAS DE INFORMATICA	0.00	2,915,094.73	-2,915,094.73



**Junta Central Electoral**  
DIRECCION FINANCIERA  
UNIDAD DE PRESUPUESTO INSTITUCIONAL (UPI)  
**DETALLE POR OBJETO DEL GASTO DE LA EJECUCION PRESUPUESTARIA**  
**EJECUCION CONSOLIDADA DE GASTOS INSTITUCIONALES**  
Del 01/09/2017 Al 30/09/2017  
RD\$

No. DE CTA.	DENOMINACIÓN	MONTO ASIGNADO	MONTO EJECUTADO	RESULTADO PRESUPUESTARIO
<b>2688</b>	<b>LICENCIAS INFORMÁTICAS E INTELECTUALES, INDUSTRIALES Y COMERCIALES</b>	<b>0.00</b>	<b>114,364.58</b>	<b>-114,364.58</b>
268801	LICENCIAS INFORMÁTICAS	0.00	114,364.58	-114,364.58
<b>27</b>	<b>OBRAS</b>	<b>0.00</b>	<b>848,870.97</b>	<b>-848,870.97</b>
<b>271</b>	<b>OBRAS EN EDIFICACIONES</b>	<b>0.00</b>	<b>848,870.97</b>	<b>-848,870.97</b>
<b>2712</b>	<b>OBRAS PARA EDIFICACION NO RESIDENCIAL</b>	<b>0.00</b>	<b>848,870.97</b>	<b>-848,870.97</b>
271201	OBRAS PARA EDIFICACION NO RESIDENCIAL	0.00	848,870.97	-848,870.97
<b>29</b>	<b>GASTOS FINANCIEROS</b>	<b>0.00</b>	<b>2,168,621.06</b>	<b>-2,168,621.06</b>
<b>291</b>	<b>INTERESES DE LA DEUDA PUBLICA INTERNA</b>	<b>0.00</b>	<b>2,168,621.06</b>	<b>-2,168,621.06</b>
<b>2911</b>	<b>INTERESES DE LA DEUDA PUBLICA INTERNA DE CORTO PLAZO</b>	<b>0.00</b>	<b>1,250,000.00</b>	<b>-1,250,000.00</b>
291101	INTERESES DE LA DEUDA PUBLICA INTERNA DE CORTO PLAZO	0.00	1,250,000.00	-1,250,000.00
<b>2912</b>	<b>INTERESES DE LA DEUDA PUBLICA INTERNA DE LARGO PLAZO</b>	<b>0.00</b>	<b>918,621.06</b>	<b>-918,621.06</b>
291201	INTERESES DE LA DEUDA PUBLICA INTERNA DE LARGO PLAZO	0.00	918,621.06	-918,621.06
<b>41</b>	<b>APLICACIONES FINANCIERAS</b>	<b>0.00</b>	<b>5,679,124.83</b>	<b>-5,679,124.83</b>
<b>412</b>	<b>DISMINUCION DE PASIVOS</b>	<b>0.00</b>	<b>5,679,124.83</b>	<b>-5,679,124.83</b>
<b>4123</b>	<b>AMORTIZACIÓN DE PRÉSTAMOS</b>	<b>0.00</b>	<b>5,679,124.83</b>	<b>-5,679,124.83</b>
412303	AMORTIZACIÓN DE PRÉSTAMOS DE LARGO PLAZO NO CORRIENTES INTERNA	0.00	5,679,124.83	-5,679,124.83



***Junta Central Electoral***  
*Garantía de Identidad y Democracia*

**PRESUPUESTO EJECUTADO**

**DETALLE POR OBJETO DEL GASTO DE LA EJECUCION  
PRESUPUESTARIA OPERACIONAL**

**DEL 1ro. AL 30 DE SEPTIEMBRE 2017**



**Junta Central Electoral**  
DIRECCION FINANCIERA  
UNIDAD DE PRESUPUESTO INSTITUCIONAL (UPI)  
**DETALLE POR OBJETO DEL GASTO DE LA EJECUCION PRESUPUESTARIA**  
**EJECUCION DE GASTOS OPERACIONALES**  
Del 01/09/2017 Al 30/09/2017  
RD\$

No. DE CTA.	DENOMINACIÓN	MONTO ASIGNADO	MONTO EJECUTADO	RESULTADO PRESUPUESTARIO
	<b>TOTALES</b>	<b>254,241,245.00</b>	<b>372,200,598.44</b>	<b>-117,959,353.44</b>
<b>21</b>	<b>SERVICIOS PERSONALES</b>	<b>227,038,220.00</b>	<b>238,738,098.65</b>	<b>-11,699,878.65</b>
<b>211</b>	<b>REMUNERACIONES</b>	<b>196,888,550.00</b>	<b>189,918,931.80</b>	<b>6,969,618.20</b>
<b>2111</b>	<b>REMUNERACIONES AL PERSONAL FIJO</b>	<b>178,259,242.00</b>	<b>186,981,822.76</b>	<b>-8,722,580.76</b>
211101	SUELDOS FIJOS	178,259,242.00	186,981,822.76	-8,722,580.76
<b>2112</b>	<b>REMUNERACIONES AL PERSONAL CON CARACTER TRANSITORIO</b>	<b>2,497,479.00</b>	<b>2,797,479.90</b>	<b>-300,000.90</b>
211201	SUELDOS AL PERSONAL CONTRATADO Y/O IGUALADO	1,708,984.00	0.00	1,708,984.00
211202	SUELDOS DE PERSONAL NOMINAL	310,422.00	2,114,791.88	-1,804,369.88
211203	SUPLENCIAS	478,073.00	682,688.02	-204,615.02
<b>2114</b>	<b>SUELDO ANUAL NO. 13</b>	<b>16,131,829.00</b>	<b>15,000.00</b>	<b>16,116,829.00</b>
211401	SUELDO ANUAL NO. 13 (REGALIA PASCUAL)	16,131,829.00	15,000.00	16,116,829.00
<b>2115</b>	<b>PRESTACIONES ECONOMICAS</b>	<b>0.00</b>	<b>124,629.14</b>	<b>-124,629.14</b>
211501	PRESTACIONES ECONOMICAS	0.00	3,000.00	-3,000.00
211504	VACACIONES NO DISFRUTADAS	0.00	121,629.14	-121,629.14
<b>212</b>	<b>SOBRESUELDOS</b>	<b>20,965,934.00</b>	<b>18,439,450.44</b>	<b>2,526,483.56</b>
<b>2121</b>	<b>PRIMAS POR ANTIGUEDAD</b>	<b>13,892,718.00</b>	<b>12,667,891.58</b>	<b>1,224,826.42</b>
212101	PRIMAS POR ANTIGUEDAD	13,892,718.00	12,667,891.58	1,224,826.42
<b>2122</b>	<b>COMPENSACION</b>	<b>7,073,216.00</b>	<b>5,771,558.86</b>	<b>1,301,657.14</b>
212202	COMPENSACION POR HORAS EXTRAORDINARIAS	3,162,799.00	0.00	3,162,799.00
212205	COMPENSACION SERVICIOS DE SEGURIDAD	3,910,417.00	5,771,558.86	-1,861,141.86
<b>213</b>	<b>DIETAS Y GASTOS DE REPRESENTACION</b>	<b>3,887,732.00</b>	<b>4,244,641.00</b>	<b>-356,909.00</b>
<b>2131</b>	<b>DIETAS</b>	<b>344,194.00</b>	<b>20,000.00</b>	<b>324,194.00</b>



**Junta Central Electoral**  
DIRECCION FINANCIERA  
UNIDAD DE PRESUPUESTO INSTITUCIONAL (UPI)  
**DETALLE POR OBJETO DEL GASTO DE LA EJECUCION PRESUPUESTARIA**  
**EJECUCION DE GASTOS OPERACIONALES**  
Del 01/09/2017 Al 30/09/2017  
RD\$

No. DE CTA.	DENOMINACIÓN	MONTO ASIGNADO	MONTO EJECUTADO	RESULTADO PRESUPUESTARIO
213101	DIETAS EN EL PAIS	344,194.00	20,000.00	324,194.00
<b>2132</b>	<b>GASTOS DE REPRESENTACION</b>	<b>3,543,538.00</b>	<b>4,224,641.00</b>	<b>-681,103.00</b>
213201	GASTOS DE REPRESENTACION EN EL PAIS	3,543,538.00	4,224,641.00	-681,103.00
<b>214</b>	<b>GRATIFICACIONES Y BONIFICACIONES</b>	<b>0.00</b>	<b>19,746,080.65</b>	<b>-19,746,080.65</b>
<b>2142</b>	<b>OTRAS GRATIFICACIONES Y BONIFICACIONES</b>	<b>0.00</b>	<b>19,746,080.65</b>	<b>-19,746,080.65</b>
214201	BONO ESCOLAR	0.00	19,746,080.65	-19,746,080.65
<b>215</b>	<b>CONTRIBUCIONES A LA SEGURIDAD SOCIAL Y RIESGO LABORAL</b>	<b>5,296,004.00</b>	<b>6,388,994.76</b>	<b>-1,092,990.76</b>
<b>2152</b>	<b>CONTRIBUCIONES AL SEGURO DE PENSIONES</b>	<b>5,296,004.00</b>	<b>4,574,733.35</b>	<b>721,270.65</b>
215201	CONTRIBUCION AL SEGURO DE PENSIONES	5,296,004.00	4,574,733.35	721,270.65
<b>2153</b>	<b>CONTRIBUCIONES AL SEGURO DE RIESGO LABORAL</b>	<b>0.00</b>	<b>1,814,261.41</b>	<b>-1,814,261.41</b>
215301	CONTRIBUCIONES AL SEGURO DE RIESGO LABORAL	0.00	1,814,261.41	-1,814,261.41
<b>22</b>	<b>SERVICIOS NO PERSONALES</b>	<b>20,991,261.00</b>	<b>89,337,302.58</b>	<b>-68,346,041.58</b>
<b>221</b>	<b>SERVICIOS BASICOS</b>	<b>9,284,684.00</b>	<b>28,841,598.48</b>	<b>-19,556,914.48</b>
<b>2213</b>	<b>TELEFONO LOCAL</b>	<b>9,252,186.00</b>	<b>14,519,037.62</b>	<b>-5,266,851.62</b>
221301	TELEFONO LOCAL	9,252,186.00	14,519,037.62	-5,266,851.62
<b>2214</b>	<b>TELEFAX Y CORREOS</b>	<b>0.00</b>	<b>506,758.35</b>	<b>-506,758.35</b>
221401	TELEFAX Y CORREOS	0.00	506,758.35	-506,758.35
<b>2215</b>	<b>SERVICIO DE INTERNET Y TELEVISION POR CABLE</b>	<b>11,250.00</b>	<b>1,806,288.50</b>	<b>-1,795,038.50</b>
221501	SERVICIOS DE INTERNET Y TELEVISION POR CABLE	11,250.00	1,806,288.50	-1,795,038.50
<b>2216</b>	<b>ELECTRICIDAD</b>	<b>21,248.00</b>	<b>11,683,604.73</b>	<b>-11,662,356.73</b>
221601	ENERGIA ELECTRICA	21,248.00	11,683,604.73	-11,662,356.73
<b>2217</b>	<b>AGUA</b>	<b>0.00</b>	<b>199,897.29</b>	<b>-199,897.29</b>



**Junta Central Electoral**  
DIRECCION FINANCIERA  
UNIDAD DE PRESUPUESTO INSTITUCIONAL (UPI)  
**DETALLE POR OBJETO DEL GASTO DE LA EJECUCION PRESUPUESTARIA**  
**EJECUCION DE GASTOS OPERACIONALES**  
Del 01/09/2017 Al 30/09/2017  
RD\$

No. DE CTA.	DENOMINACIÓN	MONTO ASIGNADO	MONTO EJECUTADO	RESULTADO PRESUPUESTARIO
221701	AGUA POTABLE	0.00	199,897.29	-199,897.29
<b>2218</b>	<b>RECOLECCION DE RESIDUOS SOLIDOS</b>	<b>0.00</b>	<b>126,012.00</b>	<b>-126,012.00</b>
221801	RECOLECCION DE RESIDUOS SOLIDOS (BASURA)	0.00	126,012.00	-126,012.00
<b>222</b>	<b>PUBLICIDAD IMPRESION Y ENCUADERNACION</b>	<b>0.00</b>	<b>962,282.36</b>	<b>-962,282.36</b>
<b>2221</b>	<b>PUBLICIDAD Y PROPAGANDA</b>	<b>0.00</b>	<b>940,214.56</b>	<b>-940,214.56</b>
222101	PUBLICIDAD Y PROPAGANDA	0.00	940,214.56	-940,214.56
<b>2222</b>	<b>IMPRESION Y ENCUADERNACION</b>	<b>0.00</b>	<b>22,067.80</b>	<b>-22,067.80</b>
222201	IMPRESION Y ENCUADERNACION	0.00	22,067.80	-22,067.80
<b>223</b>	<b>VIATICOS</b>	<b>663,751.00</b>	<b>2,760,896.47</b>	<b>-2,097,145.47</b>
<b>2231</b>	<b>VIATICOS DENTRO DEL PAIS</b>	<b>625,000.00</b>	<b>2,603,310.00</b>	<b>-1,978,310.00</b>
223101	VIATICOS DENTRO DEL PAIS	625,000.00	2,603,310.00	-1,978,310.00
<b>2232</b>	<b>VIATICOS FUERA DEL PAIS</b>	<b>38,751.00</b>	<b>157,586.47</b>	<b>-118,835.47</b>
223201	VIATICOS FUERA DEL PAIS	38,751.00	157,586.47	-118,835.47
<b>224</b>	<b>TRANSPORTE Y ALMACENAJE</b>	<b>0.00</b>	<b>1,305,624.74</b>	<b>-1,305,624.74</b>
<b>2241</b>	<b>PASAJES</b>	<b>0.00</b>	<b>1,224,077.83</b>	<b>-1,224,077.83</b>
224101	PASAJES PARA TRANSPORTE TERRESTRE	0.00	207,128.57	-207,128.57
224102	PASAJES PARA TRANSPORTE AEREOS	0.00	1,016,949.26	-1,016,949.26
<b>2242</b>	<b>FLETES</b>	<b>0.00</b>	<b>15,387.53</b>	<b>-15,387.53</b>
224201	FLETES	0.00	15,387.53	-15,387.53
<b>2244</b>	<b>PEAJE</b>	<b>0.00</b>	<b>66,159.38</b>	<b>-66,159.38</b>
224401	PEAJE	0.00	66,159.38	-66,159.38
<b>225</b>	<b>ALQUILERES Y RENTAS</b>	<b>0.00</b>	<b>8,421,816.05</b>	<b>-8,421,816.05</b>





**Junta Central Electoral**  
DIRECCION FINANCIERA  
UNIDAD DE PRESUPUESTO INSTITUCIONAL (UPI)  
**DETALLE POR OBJETO DEL GASTO DE LA EJECUCION PRESUPUESTARIA**  
**EJECUCION DE GASTOS OPERACIONALES**  
Del 01/09/2017 Al 30/09/2017  
RD\$

No. DE CTA.	DENOMINACIÓN	MONTO ASIGNADO	MONTO EJECUTADO	RESULTADO PRESUPUESTARIO
<b>2251</b>	<b>ALQUILERES Y RENTAS DE EDIFICIOS Y LOCALES</b>	<b>0.00</b>	<b>6,720,759.49</b>	<b>-6,720,759.49</b>
225101	ALQUILERES Y RENTAS DE EDIFICIOS Y LOCALES	0.00	6,720,759.49	-6,720,759.49
<b>2253</b>	<b>ALQUILERES DE MAQUINARIAS Y EQUIPOS</b>	<b>0.00</b>	<b>794,953.07</b>	<b>-794,953.07</b>
225304	ALQUILER DE EQUIPO DE OFICINA Y MUEBLES	0.00	794,953.07	-794,953.07
<b>2254</b>	<b>ALQUILERES DE EQUIPOS DE TRANSPORTE, TRACCION Y ELEVACION</b>	<b>0.00</b>	<b>903,419.00</b>	<b>-903,419.00</b>
225401	ALQUILERES DE EQUIPOS DE TRANSPORTE, TRACCION Y ELEVACION	0.00	903,419.00	-903,419.00
<b>2258</b>	<b>OTROS ALQUILERES</b>	<b>0.00</b>	<b>2,684.50</b>	<b>-2,684.50</b>
225801	OTROS ALQUILERES	0.00	2,684.50	-2,684.50
<b>226</b>	<b>SEGUROS</b>	<b>11,042,826.00</b>	<b>33,976,202.73</b>	<b>-22,933,376.73</b>
<b>2261</b>	<b>SEGURO DE BIENES INMUEBLES E INFRAESTRUCTURA</b>	<b>0.00</b>	<b>1,820,576.00</b>	<b>-1,820,576.00</b>
226101	SEGURO DE BIENES INMUEBLES E INFRAESTRUCTURA	0.00	1,820,576.00	-1,820,576.00
<b>2263</b>	<b>SEGUROS DE PERSONAS</b>	<b>11,042,826.00</b>	<b>32,155,626.73</b>	<b>-21,112,800.73</b>
226301	SEGURO MEDICO	11,042,826.00	29,735,363.60	-18,692,537.60
226302	SEGURO DE VIDA	0.00	2,420,263.13	-2,420,263.13
<b>227</b>	<b>SERVICIOS DE CONSERVACION, REPARACIONES MENORES E INSTALACIONES TEMPORARIAS</b>	<b>0.00</b>	<b>5,412,415.23</b>	<b>-5,412,415.23</b>
<b>2271</b>	<b>OBRAS MENORES</b>	<b>0.00</b>	<b>454,792.96</b>	<b>-454,792.96</b>
227101	OBRAS MENORES EN EDIFICACIONES	0.00	42,375.00	-42,375.00
227102	SERVICIOS ESPECIALES DE MANTENIMIENTO Y REPARACION	0.00	401,470.38	-401,470.38
227104	MANTENIMIENTO Y REPARACION DE OBRAS CIVILES EN INSTALACIONES VARIAS	0.00	10,947.58	-10,947.58
<b>2272</b>	<b>REPARACIONES DE MAQUINARIAS Y EQUIPOS</b>	<b>0.00</b>	<b>4,957,622.27</b>	<b>-4,957,622.27</b>
227204	MANTENIMIENTO Y REPARACION DE EQUIPO DE OFICINA Y MUEBLES	0.00	2,284,358.47	-2,284,358.47
227206	MANTENIMIENTO Y REPARACION DE EQUIPOS DE TRANSPORTE, TRACCION Y ELEVACION	0.00	2,673,263.80	-2,673,263.80



**Junta Central Electoral**  
DIRECCION FINANCIERA  
UNIDAD DE PRESUPUESTO INSTITUCIONAL (UPI)  
**DETALLE POR OBJETO DEL GASTO DE LA EJECUCION PRESUPUESTARIA**  
**EJECUCION DE GASTOS OPERACIONALES**  
Del 01/09/2017 Al 30/09/2017  
RD\$

No. DE CTA.	DENOMINACIÓN	MONTO ASIGNADO	MONTO EJECUTADO	RESULTADO PRESUPUESTARIO
<b>228</b>	<b>OTROS SERVICIOS NO PERSONALES</b>	<b>0.00</b>	<b>7,656,466.51</b>	<b>-7,656,466.51</b>
<b>2281</b>	<b>GASTOS JUDICIALES</b>	<b>0.00</b>	<b>892,906.00</b>	<b>-892,906.00</b>
228101	GASTOS POR PROCESOS JUDICIALES	0.00	892,906.00	-892,906.00
<b>2282</b>	<b>COMISIONES Y GASTOS BANCARIOS</b>	<b>0.00</b>	<b>328,059.75</b>	<b>-328,059.75</b>
228201	COMISIONES Y GASTOS BANCARIOS	0.00	328,059.75	-328,059.75
<b>2285</b>	<b>FUMIGACION, LAVANDERIA, LIMPIEZA E HIGIENE</b>	<b>0.00</b>	<b>2,382,606.49</b>	<b>-2,382,606.49</b>
228501	FUMIGACION	0.00	1,997,040.62	-1,997,040.62
228502	LAVANDERIA	0.00	71,508.00	-71,508.00
228503	LIMPIEZA E HIGIENE	0.00	314,057.87	-314,057.87
<b>2286</b>	<b>ORGANIZACION DE EVENTOS Y FESTIVIDADES</b>	<b>0.00</b>	<b>332,799.63</b>	<b>-332,799.63</b>
228601	EVENTOS GENERALES	0.00	221,087.63	-221,087.63
228603	ACTUACIONES DEPORTIVAS	0.00	16,000.00	-16,000.00
228604	ACTUACIONES ARTISTICAS	0.00	95,712.00	-95,712.00
<b>2287</b>	<b>SERVICIOS TECNICOS Y PROFESIONALES</b>	<b>0.00</b>	<b>3,064,248.39</b>	<b>-3,064,248.39</b>
228702	SERVICIOS JURIDICOS	0.00	67,920.00	-67,920.00
228704	SERVICIOS DE CAPACITACION	0.00	72,456.00	-72,456.00
228705	SERVICIOS DE INFORMATICA Y SISTEMAS COMPUTARIZADOS	0.00	294,193.60	-294,193.60
228706	OTROS SERVICIOS TECNICOS PROFESIONALES	0.00	2,629,678.79	-2,629,678.79
<b>2288</b>	<b>IMPUESTOS, DERECHOS Y TASAS</b>	<b>0.00</b>	<b>418,468.47</b>	<b>-418,468.47</b>
228801	IMPUESTOS	0.00	399,782.47	-399,782.47
228802	DERECHOS	0.00	4,157.83	-4,157.83
228803	TASAS	0.00	14,528.16	-14,528.16



**Junta Central Electoral**  
DIRECCION FINANCIERA  
UNIDAD DE PRESUPUESTO INSTITUCIONAL (UPI)  
**DETALLE POR OBJETO DEL GASTO DE LA EJECUCION PRESUPUESTARIA**  
**EJECUCION DE GASTOS OPERACIONALES**  
Del 01/09/2017 Al 30/09/2017  
RD\$

No. DE CTA.	DENOMINACIÓN	MONTO ASIGNADO	MONTO EJECUTADO	RESULTADO PRESUPUESTARIO
<b>2289</b>	<b>OTROS GASTOS OPERATIVOS</b>	<b>0.00</b>	<b>237,377.79</b>	<b>-237,377.79</b>
228905	OTROS GASTOS OPERATIVOS NO IDENTIFICADOS PRECEDENTEMENTE	0.00	237,377.79	-237,377.79
<b>23</b>	<b>MATERIALES Y SUMINISTROS</b>	<b>5,599,939.00</b>	<b>28,869,461.69</b>	<b>-23,269,522.69</b>
<b>231</b>	<b>ALIMENTOS Y BEBIDAS PARA PERSONAS</b>	<b>3,905,417.00</b>	<b>4,243,237.14</b>	<b>-337,820.14</b>
<b>2311</b>	<b>ALIMENTOS Y BEBIDAS PARA PERSONAS</b>	<b>3,905,417.00</b>	<b>4,019,457.51</b>	<b>-114,040.51</b>
231101	ALIMENTOS Y BEBIDAS PARA PERSONAS	3,905,417.00	4,019,457.51	-114,040.51
<b>2313</b>	<b>PRODUCTOS AGROFORESTALES Y PECUARIOS</b>	<b>0.00</b>	<b>35,638.00</b>	<b>-35,638.00</b>
231303	PRODUCTOS FORESTALES	0.00	35,638.00	-35,638.00
<b>2314</b>	<b>MADERA, CORCHO Y SUS MANUFACTURAS</b>	<b>0.00</b>	<b>188,141.63</b>	<b>-188,141.63</b>
231401	MADERA, CORCHO Y SUS MANUFACTURAS	0.00	188,141.63	-188,141.63
<b>232</b>	<b>TEXTILES Y VESTUARIOS</b>	<b>0.00</b>	<b>193,175.64</b>	<b>-193,175.64</b>
<b>2321</b>	<b>HILADOS Y TELAS</b>	<b>0.00</b>	<b>330.00</b>	<b>-330.00</b>
232101	HILADOS Y TELAS	0.00	330.00	-330.00
<b>2322</b>	<b>ACABADOS TEXTILES</b>	<b>0.00</b>	<b>52,297.98</b>	<b>-52,297.98</b>
232201	ACABADOS TEXTILES	0.00	52,297.98	-52,297.98
<b>2323</b>	<b>PRENDAS DE VESTIR</b>	<b>0.00</b>	<b>120,746.66</b>	<b>-120,746.66</b>
232301	PRENDAS DE VESTIR	0.00	120,746.66	-120,746.66
<b>2324</b>	<b>CALZADOS</b>	<b>0.00</b>	<b>19,801.00</b>	<b>-19,801.00</b>
232401	CALZADOS	0.00	19,801.00	-19,801.00
<b>233</b>	<b>PRODUCTOS DE PAPEL, CARTON E IMPRESOS</b>	<b>1,694,522.00</b>	<b>1,951,092.88</b>	<b>-256,570.88</b>
<b>2331</b>	<b>PAPEL DE ESCRITORIO</b>	<b>0.00</b>	<b>387,213.16</b>	<b>-387,213.16</b>
233101	PAPEL DE ESCRITORIO	0.00	387,213.16	-387,213.16



**Junta Central Electoral**  
DIRECCION FINANCIERA  
UNIDAD DE PRESUPUESTO INSTITUCIONAL (UPI)  
**DETALLE POR OBJETO DEL GASTO DE LA EJECUCION PRESUPUESTARIA**  
**EJECUCION DE GASTOS OPERACIONALES**  
Del 01/09/2017 Al 30/09/2017  
RD\$

No. DE CTA.	DENOMINACIÓN	MONTO ASIGNADO	MONTO EJECUTADO	RESULTADO PRESUPUESTARIO
<b>2332</b>	<b>PRODUCTOS DE PAPEL Y CARTON</b>	<b>0.00</b>	<b>1,423,062.43</b>	<b>-1,423,062.43</b>
233201	PRODUCTOS DE PAPEL Y CARTON	0.00	1,423,062.43	-1,423,062.43
<b>2333</b>	<b>PRODUCTOS DE ARTES GRAFICAS</b>	<b>1,694,522.00</b>	<b>3,517.28</b>	<b>1,691,004.72</b>
233301	PRODUCTOS DE ARTES GRAFICAS	1,694,522.00	3,517.28	1,691,004.72
<b>2334</b>	<b>LIBROS, REVISTAS Y PERIODICOS</b>	<b>0.00</b>	<b>137,300.00</b>	<b>-137,300.00</b>
233401	LIBROS, REVISTAS Y PERIODICOS	0.00	137,300.00	-137,300.00
<b>234</b>	<b>PRODUCTOS FARMACEUTICOS</b>	<b>0.00</b>	<b>437.78</b>	<b>-437.78</b>
<b>2341</b>	<b>PRODUCTOS MEDICINALES PARA USO HUMANO</b>	<b>0.00</b>	<b>437.78</b>	<b>-437.78</b>
234101	PRODUCTOS MEDICINALES PARA USO HUMANO	0.00	437.78	-437.78
<b>235</b>	<b>PRODUCTOS DE CUERO, CAUCHO Y PLASTICO</b>	<b>0.00</b>	<b>4,170,998.19</b>	<b>-4,170,998.19</b>
<b>2353</b>	<b>LLANTAS Y NEUMATICOS</b>	<b>0.00</b>	<b>471,493.80</b>	<b>-471,493.80</b>
235301	LLANTAS Y NEUMATICOS	0.00	471,493.80	-471,493.80
<b>2354</b>	<b>ARTICULOS DE CAUCHO</b>	<b>0.00</b>	<b>4,661.69</b>	<b>-4,661.69</b>
235401	ARTICULOS DE CAUCHO	0.00	4,661.69	-4,661.69
<b>2355</b>	<b>ARTICULOS DE PLASTICO</b>	<b>0.00</b>	<b>3,694,842.70</b>	<b>-3,694,842.70</b>
235501	ARTICULOS DE PLASTICO	0.00	3,694,842.70	-3,694,842.70
<b>236</b>	<b>PRODUCTOS DE MINERALES, METALICOS Y NO METALICOS</b>	<b>0.00</b>	<b>613,130.84</b>	<b>-613,130.84</b>
<b>2361</b>	<b>PRODUCTOS DE CEMENTO, CAL, ASBESTO, YESO Y ARCILLA</b>	<b>0.00</b>	<b>51,992.81</b>	<b>-51,992.81</b>
236101	PRODUCTOS DE CEMENTO	0.00	51,992.81	-51,992.81
<b>2362</b>	<b>PRODUCTOS DE VIDRIO, LOZA Y PORCELANA</b>	<b>0.00</b>	<b>176,124.00</b>	<b>-176,124.00</b>
236201	PRODUCTOS DE VIDRIO	0.00	37,524.00	-37,524.00
236203	PRODUCTOS DE PORCELANA	0.00	138,600.00	-138,600.00



**Junta Central Electoral**  
DIRECCION FINANCIERA  
UNIDAD DE PRESUPUESTO INSTITUCIONAL (UPI)  
**DETALLE POR OBJETO DEL GASTO DE LA EJECUCION PRESUPUESTARIA**  
**EJECUCION DE GASTOS OPERACIONALES**  
Del 01/09/2017 Al 30/09/2017  
RD\$

No. DE CTA.	DENOMINACIÓN	MONTO ASIGNADO	MONTO EJECUTADO	RESULTADO PRESUPUESTARIO
<b>2363</b>	<b>PRODUCTOS METALICOS Y SUS DERIVADOS</b>	<b>0.00</b>	<b>383,374.07</b>	<b>-383,374.07</b>
236302	PRODUCTOS NO FERROSOS	0.00	50.80	-50.80
236303	ESTRUCTURAS METALICAS ACABADAS	0.00	330,553.83	-330,553.83
236304	HERRAMIENTAS MENORES	0.00	40,034.00	-40,034.00
236306	ACCESORIOS DE METAL	0.00	12,735.43	-12,735.43
<b>2364</b>	<b>MINERALES</b>	<b>0.00</b>	<b>1,639.96</b>	<b>-1,639.96</b>
236404	PIEDRA, ARCILLA Y ARENA	0.00	1,639.96	-1,639.96
<b>237</b>	<b>COMBUSTIBLES, LUBRICANTES, PRODUCTOS QUIMICOS Y CONEXOS</b>	<b>0.00</b>	<b>16,474,142.85</b>	<b>-16,474,142.85</b>
<b>2371</b>	<b>COMBUSTIBLES Y LUBRICANTES</b>	<b>0.00</b>	<b>6,555,005.99</b>	<b>-6,555,005.99</b>
237101	GASOLINA	0.00	378,399.25	-378,399.25
237102	GASOIL	0.00	6,175,326.74	-6,175,326.74
237105	ACEITES Y GRASAS	0.00	1,280.00	-1,280.00
<b>2372</b>	<b>PRODUCTOS QUIMICOS Y CONEXOS</b>	<b>0.00</b>	<b>9,919,136.86</b>	<b>-9,919,136.86</b>
237203	PRODUCTOS QUIMICOS DE USO PERSONAL (DESINFECTANTES Y LIMPIADORES)	0.00	80,499.75	-80,499.75
237205	INSECTICIDAS, FUMIGANTES Y OTROS	0.00	798.00	-798.00
237206	PINTURAS, BARNICES, LACAS, DILUYENTES Y ABSORBENTES PARA PINTURAS	0.00	158,773.20	-158,773.20
237207	TINTAS Y TONERS PARA FOTOCOPIADORAS	0.00	186,609.39	-186,609.39
237208	TINTAS Y TONERS PARA FAX Y DUPLICADORAS	0.00	64,229.76	-64,229.76
237209	TINTAS Y TONERS PARA IMPRESORAS Y SCANERS	0.00	9,333,514.75	-9,333,514.75
237299	OTROS PRODUCTOS QUIMICOS Y CONEXOS	0.00	94,712.01	-94,712.01
<b>239</b>	<b>PRODUCTOS Y UTILES VARIOS</b>	<b>0.00</b>	<b>1,223,246.37</b>	<b>-1,223,246.37</b>
<b>2391</b>	<b>MATERIAL PARA LIMPIEZA</b>	<b>0.00</b>	<b>31,429.30</b>	<b>-31,429.30</b>



**Junta Central Electoral**  
DIRECCION FINANCIERA  
UNIDAD DE PRESUPUESTO INSTITUCIONAL (UPI)  
**DETALLE POR OBJETO DEL GASTO DE LA EJECUCION PRESUPUESTARIA**  
**EJECUCION DE GASTOS OPERACIONALES**  
Del 01/09/2017 Al 30/09/2017  
RD\$

No. DE CTA.	DENOMINACIÓN	MONTO ASIGNADO	MONTO EJECUTADO	RESULTADO PRESUPUESTARIO
239101	MATERIAL PARA LIMPIEZA	0.00	31,429.30	-31,429.30
<b>2392</b>	<b>UTILES DE ESCRITORIO, OFICINA, INFORMATICA Y DE ENSEÑANZA</b>	<b>0.00</b>	<b>664,083.89</b>	<b>-664,083.89</b>
239201	UTILES DE ESCRITORIO	0.00	150,634.02	-150,634.02
239202	UTILES DE OFICINA	0.00	38,455.00	-38,455.00
239203	UTILES RELACIONADOS CON INFORMATICA	0.00	474,994.87	-474,994.87
<b>2395</b>	<b>UTILES DE COCINA Y COMEDOR</b>	<b>0.00</b>	<b>22,255.42</b>	<b>-22,255.42</b>
239501	UTILES DE COCINA Y COMEDOR	0.00	22,255.42	-22,255.42
<b>2396</b>	<b>PRODUCTOS ELECTRICOS Y AFINES</b>	<b>0.00</b>	<b>464,045.66</b>	<b>-464,045.66</b>
239601	PRODUCTOS ELECTRICOS Y AFINES	0.00	464,045.66	-464,045.66
<b>2398</b>	<b>OTROS REPUESTOS Y ACCESORIOS MENORES</b>	<b>0.00</b>	<b>18,018.64</b>	<b>-18,018.64</b>
239801	OTROS REPUESTOS Y ACCESORIOS MENORES	0.00	18,018.64	-18,018.64
<b>2399</b>	<b>PRODUCTOS Y UTILES VARIOS N.I.P.</b>	<b>0.00</b>	<b>23,413.46</b>	<b>-23,413.46</b>
239901	PRODUCTOS Y UTILES VARIOS NO IDENTIFICADOS PRECEDENTEMENTE	0.00	23,413.46	-23,413.46
<b>24</b>	<b>TRANSFERENCIAS CORRIENTES</b>	<b>611,825.00</b>	<b>1,620,064.64</b>	<b>-1,008,239.64</b>
<b>241</b>	<b>TRANSFERENCIAS CORRIENTES AL SECTOR PRIVADO</b>	<b>611,825.00</b>	<b>1,620,064.64</b>	<b>-1,008,239.64</b>
<b>2412</b>	<b>AYUDAS Y DONACIONES A PERSONAS</b>	<b>191,418.00</b>	<b>1,539,744.64</b>	<b>-1,348,326.64</b>
241201	AYUDAS Y DONACIONES PROGRAMADAS A HOGARES Y PERSONAS	0.00	32,229.55	-32,229.55
241202	AYUDAS Y DONACIONES OCASIONALES A HOGARES Y PERSONAS	191,418.00	1,507,515.09	-1,316,097.09
<b>2414</b>	<b>BECAS Y VIAJES DE ESTUDIOS</b>	<b>420,407.00</b>	<b>55,320.00</b>	<b>365,087.00</b>
241401	BECAS NACIONALES	420,407.00	55,320.00	365,087.00
<b>2416</b>	<b>TRANSFERENCIAS CORRIENTES A ASOCIACIONES SIN FINES DE LUCRO Y PARTIDOS PO</b>	<b>0.00</b>	<b>25,000.00</b>	<b>-25,000.00</b>
241601	TRANSFERENCIAS CORRIENTES A ASOCIACIONES SIN FINES DE LUCRO	0.00	25,000.00	-25,000.00



**Junta Central Electoral**  
DIRECCION FINANCIERA  
UNIDAD DE PRESUPUESTO INSTITUCIONAL (UPI)  
**DETALLE POR OBJETO DEL GASTO DE LA EJECUCION PRESUPUESTARIA**  
**EJECUCION DE GASTOS OPERACIONALES**  
Del 01/09/2017 Al 30/09/2017  
RD\$

No. DE CTA.	DENOMINACIÓN	MONTO ASIGNADO	MONTO EJECUTADO	RESULTADO PRESUPUESTARIO
<b>26</b>	<b>BIENES MUEBLES, INMUEBLES E INTANGIBLES</b>	<b>0.00</b>	<b>4,939,054.03</b>	<b>-4,939,054.03</b>
<b>261</b>	<b>MOBILIARIO Y EQUIPO</b>	<b>0.00</b>	<b>1,547,393.75</b>	<b>-1,547,393.75</b>
<b>2611</b>	<b>MUEBLES DE OFICINA Y ESTANTERIA</b>	<b>0.00</b>	<b>247,270.80</b>	<b>-247,270.80</b>
261101	MUEBLES DE OFICINA Y ESTANTERIA	0.00	247,270.80	-247,270.80
<b>2613</b>	<b>EQUIPO COMPUTACIONAL</b>	<b>0.00</b>	<b>131,291.88</b>	<b>-131,291.88</b>
261301	EQUIPO COMPUTACIONAL	0.00	131,291.88	-131,291.88
<b>2617</b>	<b>ELECTRODOMÉSTICOS</b>	<b>0.00</b>	<b>524,873.07</b>	<b>-524,873.07</b>
261701	ELECTRODOMESTICOS	0.00	524,873.07	-524,873.07
<b>2619</b>	<b>OTROS MOBILIARIOS Y EQUIPOS NO IDENTIFICADOS PRECEDENTEMENTE</b>	<b>0.00</b>	<b>643,958.00</b>	<b>-643,958.00</b>
261901	OTROS MOBILIARIOS Y EQUIPOS NO IDENTIFICADOS PRECEDENTEMENTE	0.00	643,958.00	-643,958.00
<b>265</b>	<b>MAQUINARIA, OTROS EQUIPOS Y HERRAMIENTAS</b>	<b>0.00</b>	<b>580,058.47</b>	<b>-580,058.47</b>
<b>2652</b>	<b>MAQUINARIA Y EQUIPO INDUSTRIAL</b>	<b>0.00</b>	<b>34,699.01</b>	<b>-34,699.01</b>
265201	MAQUINARIA Y EQUIPO INDUSTRIAL	0.00	34,699.01	-34,699.01
<b>2655</b>	<b>EQUIPO DE COMUNICACION, TELECOMUNICACIONES Y SEÑALAMIENTO</b>	<b>0.00</b>	<b>4,735.00</b>	<b>-4,735.00</b>
265501	EQUIPO DE COMUNICACION, TELECOMUNICACIONES Y SEÑALAMIENTO	0.00	4,735.00	-4,735.00
<b>2656</b>	<b>EQUIPO DE GENERACION ELECTRICA, APARATOS Y ACCESORIOS ELECTRICOS</b>	<b>0.00</b>	<b>540,624.46</b>	<b>-540,624.46</b>
265601	EQUIPO DE GENERACION ELECTRICA, APARATOS Y ACCESORIOS ELECTRICOS	0.00	540,624.46	-540,624.46
<b>268</b>	<b>BIENES INTANGIBLES</b>	<b>0.00</b>	<b>2,811,601.81</b>	<b>-2,811,601.81</b>
<b>2683</b>	<b>PROGRAMAS DE INFORMATICA Y BASE DE DATOS</b>	<b>0.00</b>	<b>2,697,237.23</b>	<b>-2,697,237.23</b>
268301	PROGRAMAS DE INFORMATICA	0.00	2,697,237.23	-2,697,237.23
<b>2688</b>	<b>LICENCIAS INFORMÁTICAS E INTELECTUALES, INDUSTRIALES Y COMERCIALES</b>	<b>0.00</b>	<b>114,364.58</b>	<b>-114,364.58</b>
268801	LICENCIAS INFORMÁTICAS	0.00	114,364.58	-114,364.58



**Junta Central Electoral**  
DIRECCION FINANCIERA  
UNIDAD DE PRESUPUESTO INSTITUCIONAL (UPI)  
**DETALLE POR OBJETO DEL GASTO DE LA EJECUCION PRESUPUESTARIA**  
**EJECUCION DE GASTOS OPERACIONALES**  
Del 01/09/2017 Al 30/09/2017  
RD\$

No. DE CTA.	DENOMINACIÓN	MONTO ASIGNADO	MONTO EJECUTADO	RESULTADO PRESUPUESTARIO
27	OBRAS	0.00	848,870.97	-848,870.97
271	OBRAS EN EDIFICACIONES	0.00	848,870.97	-848,870.97
2712	OBRAS PARA EDIFICACION NO RESIDENCIAL	0.00	848,870.97	-848,870.97
271201	OBRAS PARA EDIFICACION NO RESIDENCIAL	0.00	848,870.97	-848,870.97
29	GASTOS FINANCIEROS	0.00	2,168,621.06	-2,168,621.06
291	INTERESES DE LA DEUDA PUBLICA INTERNA	0.00	2,168,621.06	-2,168,621.06
2911	INTERESES DE LA DEUDA PUBLICA INTERNA DE CORTO PLAZO	0.00	1,250,000.00	-1,250,000.00
291101	INTERESES DE LA DEUDA PUBLICA INTERNA DE CORTO PLAZO	0.00	1,250,000.00	-1,250,000.00
2912	INTERESES DE LA DEUDA PUBLICA INTERNA DE LARGO PLAZO	0.00	918,621.06	-918,621.06
291201	INTERESES DE LA DEUDA PUBLICA INTERNA DE LARGO PLAZO	0.00	918,621.06	-918,621.06
41	APLICACIONES FINANCIERAS	0.00	5,679,124.83	-5,679,124.83
412	DISMINUCION DE PASIVOS	0.00	5,679,124.83	-5,679,124.83
4123	AMORTIZACIÓN DE PRÉSTAMOS	0.00	5,679,124.83	-5,679,124.83
412303	AMORTIZACIÓN DE PRÉSTAMOS DE LARGO PLAZO NO CORRIENTES INTERNA	0.00	5,679,124.83	-5,679,124.83





***Junta Central Electoral***  
*Garantía de Identidad y Democracia*

**PRESUPUESTO EJECUTADO**

**DETALLE POR OBJETO DEL GASTO DE LA EJECUCION  
PRESUPUESTARIA ELECTORAL**

**DEL 1ro. AL 30 DE SEPTIEMBRE 2017**



**Junta Central Electoral**  
DIRECCION FINANCIERA  
UNIDAD DE PRESUPUESTO INSTITUCIONAL (UPI)  
**DETALLE POR OBJETO DEL GASTO DE LA EJECUCION PRESUPUESTARIA**  
**EJECUCION DE GASTOS ELECTORALES**  
Del 01/09/2017 Al 30/09/2017  
RD\$

No. DE CTA.	DENOMINACIÓN	MONTO ASIGNADO	MONTO EJECUTADO	RESULTADO PRESUPUESTARIO
	<b>TOTALES</b>	<b>0.00</b>	<b>19,000,768.97</b>	<b>-19,000,768.97</b>
<b>22</b>	<b>SERVICIOS NO PERSONALES</b>	<b>0.00</b>	<b>16,311,619.81</b>	<b>-16,311,619.81</b>
<b>222</b>	<b>PUBLICIDAD IMPRESION Y ENCUADERNACION</b>	<b>0.00</b>	<b>13,845,492.09</b>	<b>-13,845,492.09</b>
<b>2221</b>	<b>PUBLICIDAD Y PROPAGANDA</b>	<b>0.00</b>	<b>13,845,492.09</b>	<b>-13,845,492.09</b>
222101	PUBLICIDAD Y PROPAGANDA	0.00	13,845,492.09	-13,845,492.09
<b>225</b>	<b>ALQUILERES Y RENTAS</b>	<b>0.00</b>	<b>882,168.00</b>	<b>-882,168.00</b>
<b>2254</b>	<b>ALQUILERES DE EQUIPOS DE TRANSPORTE, TRACCION Y ELEVACION</b>	<b>0.00</b>	<b>882,168.00</b>	<b>-882,168.00</b>
225401	ALQUILERES DE EQUIPOS DE TRANSPORTE, TRACCION Y ELEVACION	0.00	882,168.00	-882,168.00
<b>228</b>	<b>OTROS SERVICIOS NO PERSONALES</b>	<b>0.00</b>	<b>1,583,959.72</b>	<b>-1,583,959.72</b>
<b>2287</b>	<b>SERVICIOS TECNICOS Y PROFESIONALES</b>	<b>0.00</b>	<b>1,583,400.00</b>	<b>-1,583,400.00</b>
228706	OTROS SERVICIOS TECNICOS PROFESIONALES	0.00	1,583,400.00	-1,583,400.00
<b>2289</b>	<b>OTROS GASTOS OPERATIVOS</b>	<b>0.00</b>	<b>559.72</b>	<b>-559.72</b>
228905	OTROS GASTOS OPERATIVOS NO IDENTIFICADOS PRECEDENTEMENTE	0.00	559.72	-559.72
<b>23</b>	<b>MATERIALES Y SUMINISTROS</b>	<b>0.00</b>	<b>107,771.26</b>	<b>-107,771.26</b>
<b>231</b>	<b>ALIMENTOS Y BEBIDAS PARA PERSONAS</b>	<b>0.00</b>	<b>6,881.26</b>	<b>-6,881.26</b>
<b>2311</b>	<b>ALIMENTOS Y BEBIDAS PARA PERSONAS</b>	<b>0.00</b>	<b>6,881.26</b>	<b>-6,881.26</b>
231101	ALIMENTOS Y BEBIDAS PARA PERSONAS	0.00	6,881.26	-6,881.26
<b>232</b>	<b>TEXTILES Y VESTUARIOS</b>	<b>0.00</b>	<b>25,222.50</b>	<b>-25,222.50</b>
<b>2323</b>	<b>PRENDAS DE VESTIR</b>	<b>0.00</b>	<b>25,222.50</b>	<b>-25,222.50</b>
232301	PRENDAS DE VESTIR	0.00	25,222.50	-25,222.50
<b>235</b>	<b>PRODUCTOS DE CUERO, CAUCHO Y PLASTICO</b>	<b>0.00</b>	<b>75,667.50</b>	<b>-75,667.50</b>
<b>2351</b>	<b>CUEROS Y PIELES</b>	<b>0.00</b>	<b>49,560.00</b>	<b>-49,560.00</b>



**Junta Central Electoral**  
DIRECCION FINANCIERA  
UNIDAD DE PRESUPUESTO INSTITUCIONAL (UPI)  
**DETALLE POR OBJETO DEL GASTO DE LA EJECUCION PRESUPUESTARIA**  
**EJECUCION DE GASTOS ELECTORALES**  
Del 01/09/2017 Al 30/09/2017  
RD\$

No. DE CTA.	DENOMINACIÓN	MONTO ASIGNADO	MONTO EJECUTADO	RESULTADO PRESUPUESTARIO
235101	CUEROS Y PIELES	0.00	49,560.00	-49,560.00
<b>2355</b>	<b>ARTICULOS DE PLASTICO</b>	<b>0.00</b>	<b>26,107.50</b>	<b>-26,107.50</b>
235501	ARTICULOS DE PLASTICO	0.00	26,107.50	-26,107.50
<b>26</b>	<b>BIENES MUEBLES, INMUEBLES E INTANGIBLES</b>	<b>0.00</b>	<b>2,581,377.90</b>	<b>-2,581,377.90</b>
<b>261</b>	<b>MOBILIARIO Y EQUIPO</b>	<b>0.00</b>	<b>2,133,980.71</b>	<b>-2,133,980.71</b>
<b>2613</b>	<b>EQUIPO COMPUTACIONAL</b>	<b>0.00</b>	<b>2,133,980.71</b>	<b>-2,133,980.71</b>
261301	EQUIPO COMPUTACIONAL	0.00	2,133,980.71	-2,133,980.71
<b>265</b>	<b>MAQUINARIA, OTROS EQUIPOS Y HERRAMIENTAS</b>	<b>0.00</b>	<b>229,539.69</b>	<b>-229,539.69</b>
<b>2656</b>	<b>EQUIPO DE GENERACION ELECTRICA, APARATOS Y ACCESORIOS ELECTRICOS</b>	<b>0.00</b>	<b>229,539.69</b>	<b>-229,539.69</b>
265601	EQUIPO DE GENERACION ELECTRICA, APARATOS Y ACCESORIOS ELECTRICOS	0.00	229,539.69	-229,539.69
<b>268</b>	<b>BIENES INTANGIBLES</b>	<b>0.00</b>	<b>217,857.50</b>	<b>-217,857.50</b>
<b>2683</b>	<b>PROGRAMAS DE INFORMATICA Y BASE DE DATOS</b>	<b>0.00</b>	<b>217,857.50</b>	<b>-217,857.50</b>
268301	PROGRAMAS DE INFORMATICA	0.00	217,857.50	-217,857.50



***Junta Central Electoral***  
*Garantía de Identidad y Democracia*

**PRESUPUESTO EJECUTADO**

**INFORME ANALITICO SOBRE LA EJECUCION  
DEL PRESUPUESTO**

DEL 1ro. AL 30 DE SEPTIEMBRE 2017



**Junta Central Electoral**  
PRESUPUESTO  
**INFORME ANALÍTICO SOBRE LA EJECUCIÓN DEL PRESUPUESTO**  
**EJECUCION CONSOLIDADA DE GASTOS INSTITUCIONALES**  
Del 01/09/2017 Al 30/09/2017  
RD\$

OBJETO	DENOMINACIÓN	PRESUPUESTO ASIGNADO	PRESUPUESTO EJECUTADO	RESULTADO DEL PERÍODO	PORCENTAJE EJECUTADO
	<b>TOTALES</b>	<b>254,241,245.00</b>	<b>391,201,367.41</b>	<b>-136,960,122.41</b>	<b>153.87</b>
21	SERVICIOS PERSONALES	227,038,220.00	238,738,098.65	-11,699,878.65	105.15
22	SERVICIOS NO PERSONALES	20,991,261.00	105,648,922.39	-84,657,661.39	503.29
23	MATERIALES Y SUMINISTROS	5,599,939.00	28,977,232.95	-23,377,293.95	517.45
24	TRANSFERENCIAS CORRIENTES	611,825.00	1,620,064.64	-1,008,239.64	264.79
26	BIENES MUEBLES, INMUEBLES E INTANGIBLES	0.00	7,520,431.93	-7,520,431.93	0.00
27	OBRAS	0.00	848,870.97	-848,870.97	0.00
29	GASTOS FINANCIEROS	0.00	2,168,621.06	-2,168,621.06	0.00
41	APLICACIONES FINANCIERAS	0.00	5,679,124.83	-5,679,124.83	0.00



***Junta Central Electoral***  
*Garantía de Identidad y Democracia*

## **PRESUPUESTO EJECUTADO**

# **CLASIFICACION INSTITUCIONAL POR OBJETO DEL GASTO**

*DEL 1ro. AL 30 DE SEPTIEMBRE 2017*



# Junta Central Electoral

## PRESUPUESTO

### CLASIFICACION INSTITUCIONAL POR OBJETO DEL GASTO EJECUCION CONSOLIDADA DE GASTOS INSTITUCIONALES

Del 01/09/2017 Al 30/09/2017

RD\$

OBJETO	DETALLE	PRESUPUESTO RECIBIDO	PRESUPUESTO EJECUTADO
<b>21</b>	<b>SERVICIOS PERSONALES</b>	<b>227,038,220.00</b>	<b>238,738,098.65</b>
211	REMUNERACIONES	196,888,550.00	189,918,931.80
2111	REMUNERACIONES AL PERSONAL FIJO	178,259,242.00	186,981,822.76
211101	SUELDOS FIJOS	178,259,242.00	186,981,822.76
2112	REMUNERACIONES AL PERSONAL CON CARACTER TRANSITORIO	2,497,479.00	2,797,479.90
211201	SUELDOS AL PERSONAL CONTRATADO Y/O IGUALADO	1,708,984.00	0.00
211202	SUELDOS DE PERSONAL NOMINAL	310,422.00	2,114,791.88
211203	SUPLENCIAS	478,073.00	682,688.02
2114	SUELDO ANUAL NO. 13	16,131,829.00	15,000.00
211401	SUELDO ANUAL NO. 13 (REGALIA PASCUAL)	16,131,829.00	15,000.00
2115	PRESTACIONES ECONOMICAS	0.00	124,629.14
211501	PRESTACIONES ECONOMICAS	0.00	3,000.00
211504	VACACIONES NO DISFRUTADAS	0.00	121,629.14
212	SOBRESUELDOS	20,965,934.00	18,439,450.44
2121	PRIMAS POR ANTIGUEDAD	13,892,718.00	12,667,891.58
212101	PRIMAS POR ANTIGUEDAD	13,892,718.00	12,667,891.58
2122	COMPENSACION	7,073,216.00	5,771,558.86
212202	COMPENSACION POR HORAS EXTRAORDINARIAS	3,162,799.00	0.00
212205	COMPENSACION SERVICIOS DE SEGURIDAD	3,910,417.00	5,771,558.86
213	DIETAS Y GASTOS DE REPRESENTACION	3,887,732.00	4,244,641.00
2131	DIETAS	344,194.00	20,000.00
213101	DIETAS EN EL PAIS	344,194.00	20,000.00
2132	GASTOS DE REPRESENTACION	3,543,538.00	4,224,641.00
213201	GASTOS DE REPRESENTACION EN EL PAIS	3,543,538.00	4,224,641.00
214	GRATIFICACIONES Y BONIFICACIONES	0.00	19,746,080.65
2142	OTRAS GRATIFICACIONES Y BONIFICACIONES	0.00	19,746,080.65
214201	BONO ESCOLAR	0.00	19,746,080.65



# Junta Central Electoral

## PRESUPUESTO

### CLASIFICACION INSTITUCIONAL POR OBJETO DEL GASTO EJECUCION CONSOLIDADA DE GASTOS INSTITUCIONALES

Del 01/09/2017 Al 30/09/2017

RD\$

OBJETO	DETALLE	PRESUPUESTO RECIBIDO	PRESUPUESTO EJECUTADO
215	CONTRIBUCIONES A LA SEGURIDAD SOCIAL Y RIESGO LABORAL	5,296,004.00	6,388,994.76
2152	CONTRIBUCIONES AL SEGURO DE PENSIONES	5,296,004.00	4,574,733.35
215201	CONTRIBUCION AL SEGURO DE PENSIONES	5,296,004.00	4,574,733.35
2153	CONTRIBUCIONES AL SEGURO DE RIESGO LABORAL	0.00	1,814,261.41
215301	CONTRIBUCIONES AL SEGURO DE RIESGO LABORAL	0.00	1,814,261.41
<b>22</b>	<b>SERVICIOS NO PERSONALES</b>	<b>20,991,261.00</b>	<b>105,648,922.39</b>
221	SERVICIOS BASICOS	9,284,684.00	28,841,598.48
2213	TELEFONO LOCAL	9,252,186.00	14,519,037.62
221301	TELEFONO LOCAL	9,252,186.00	14,519,037.62
2214	TELEFAX Y CORREOS	0.00	506,758.35
221401	TELEFAX Y CORREOS	0.00	506,758.35
2215	SERVICIO DE INTERNET Y TELEVISION POR CABLE	11,250.00	1,806,288.50
221501	SERVICIOS DE INTERNET Y TELEVISION POR CABLE	11,250.00	1,806,288.50
2216	ELECTRICIDAD	21,248.00	11,683,604.73
221601	ENERGIA ELECTRICA	21,248.00	11,683,604.73
2217	AGUA	0.00	199,897.29
221701	AGUA POTABLE	0.00	199,897.29
2218	RECOLECCION DE RESIDUOS SOLIDOS	0.00	126,012.00
221801	RECOLECCION DE RESIDUOS SOLIDOS (BASURA)	0.00	126,012.00
222	PUBLICIDAD IMPRESION Y ENCUADERNACION	0.00	14,807,774.45
2221	PUBLICIDAD Y PROPAGANDA	0.00	14,785,706.65
222101	PUBLICIDAD Y PROPAGANDA	0.00	14,785,706.65
2222	IMPRESION Y ENCUADERNACION	0.00	22,067.80
222201	IMPRESION Y ENCUADERNACION	0.00	22,067.80
223	VIATICOS	663,751.00	2,760,896.47
2231	VIATICOS DENTRO DEL PAIS	625,000.00	2,603,310.00
223101	VIATICOS DENTRO DEL PAIS	625,000.00	2,603,310.00





# Junta Central Electoral

## PRESUPUESTO

### CLASIFICACION INSTITUCIONAL POR OBJETO DEL GASTO EJECUCION CONSOLIDADA DE GASTOS INSTITUCIONALES

Del 01/09/2017 Al 30/09/2017

RD\$

OBJETO	DETALLE	PRESUPUESTO RECIBIDO	PRESUPUESTO EJECUTADO
2232	VIATICOS FUERA DEL PAIS	38,751.00	157,586.47
223201	VIATICOS FUERA DEL PAIS	38,751.00	157,586.47
224	TRANSPORTE Y ALMACENAJE	0.00	1,305,624.74
2241	PASAJES	0.00	1,224,077.83
224101	PASAJES PARA TRANSPORTE TERRESTRE	0.00	207,128.57
224102	PASAJES PARA TRANSPORTE AEREOS	0.00	1,016,949.26
2242	FLETES	0.00	15,387.53
224201	FLETES	0.00	15,387.53
2244	PEAJE	0.00	66,159.38
224401	PEAJE	0.00	66,159.38
225	ALQUILERES Y RENTAS	0.00	9,303,984.05
2251	ALQUILERES Y RENTAS DE EDIFICIOS Y LOCALES	0.00	6,720,759.49
225101	ALQUILERES Y RENTAS DE EDIFICIOS Y LOCALES	0.00	6,720,759.49
2253	ALQUILERES DE MAQUINARIAS Y EQUIPOS	0.00	794,953.07
225304	ALQUILER DE EQUIPO DE OFICINA Y MUEBLES	0.00	794,953.07
2254	ALQUILERES DE EQUIPOS DE TRANSPORTE, TRACCION Y ELEVACION	0.00	1,785,587.00
225401	ALQUILERES DE EQUIPOS DE TRANSPORTE, TRACCION Y ELEVACION	0.00	1,785,587.00
2258	OTROS ALQUILERES	0.00	2,684.50
225801	OTROS ALQUILERES	0.00	2,684.50
226	SEGUROS	11,042,826.00	33,976,202.73
2261	SEGURO DE BIENES INMUEBLES E INFRAESTRUCTURA	0.00	1,820,576.00
226101	SEGURO DE BIENES INMUEBLES E INFRAESTRUCTURA	0.00	1,820,576.00
2263	SEGUROS DE PERSONAS	11,042,826.00	32,155,626.73
226301	SEGURO MEDICO	11,042,826.00	29,735,363.60
226302	SEGURO DE VIDA	0.00	2,420,263.13
227	SERVICIOS DE CONSERVACION, REPARACIONES MENORES E INSTAL	0.00	5,412,415.23
2271	OBRAS MENORES	0.00	454,792.96



# Junta Central Electoral

## PRESUPUESTO

### CLASIFICACION INSTITUCIONAL POR OBJETO DEL GASTO EJECUCION CONSOLIDADA DE GASTOS INSTITUCIONALES

Del 01/09/2017 Al 30/09/2017

RD\$

OBJETO	DETALLE	PRESUPUESTO RECIBIDO	PRESUPUESTO EJECUTADO
227101	OBRAS MENORES EN EDIFICACIONES	0.00	42,375.00
227102	SERVICIOS ESPECIALES DE MANTENIMIENTO Y REPARACION	0.00	401,470.38
227104	MANTENIMIENTO Y REPARACION DE OBRAS CIVILES EN INSTALACION	0.00	10,947.58
2272	REPARACIONES DE MAQUINARIAS Y EQUIPOS	0.00	4,957,622.27
227204	MANTENIMIENTO Y REPARACION DE EQUIPO DE OFICINA Y MUEBLES	0.00	2,284,358.47
227206	MANTENIMIENTO Y REPARACION DE EQUIPOS DE TRANSPORTE, TRA	0.00	2,673,263.80
228	OTROS SERVICIOS NO PERSONALES	0.00	9,240,426.23
2281	GASTOS JUDICIALES	0.00	892,906.00
228101	GASTOS POR PROCESOS JUDICIALES	0.00	892,906.00
2282	COMISIONES Y GASTOS BANCARIOS	0.00	328,059.75
228201	COMISIONES Y GASTOS BANCARIOS	0.00	328,059.75
2285	FUMIGACION, LAVANDERIA, LIMPIEZA E HIGIENE	0.00	2,382,606.49
228501	FUMIGACION	0.00	1,997,040.62
228502	LAVANDERIA	0.00	71,508.00
228503	LIMPIEZA E HIGIENE	0.00	314,057.87
2286	ORGANIZACION DE EVENTOS Y FESTIVIDADES	0.00	332,799.63
228601	EVENTOS GENERALES	0.00	221,087.63
228603	ACTUACIONES DEPORTIVAS	0.00	16,000.00
228604	ACTUACIONES ARTISTICAS	0.00	95,712.00
2287	SERVICIOS TECNICOS Y PROFESIONALES	0.00	4,647,648.39
228702	SERVICIOS JURIDICOS	0.00	67,920.00
228704	SERVICIOS DE CAPACITACION	0.00	72,456.00
228705	SERVICIOS DE INFORMATICA Y SISTEMAS COMPUTARIZADOS	0.00	294,193.60
228706	OTROS SERVICIOS TECNICOS PROFESIONALES	0.00	4,213,078.79
2288	IMPUESTOS, DERECHOS Y TASAS	0.00	418,468.47
228801	IMPUESTOS	0.00	399,782.47
228802	DERECHOS	0.00	4,157.83



# Junta Central Electoral

## PRESUPUESTO

### CLASIFICACION INSTITUCIONAL POR OBJETO DEL GASTO EJECUCION CONSOLIDADA DE GASTOS INSTITUCIONALES

Del 01/09/2017 Al 30/09/2017

RD\$

OBJETO	DETALLE	PRESUPUESTO RECIBIDO	PRESUPUESTO EJECUTADO
228803	TASAS	0.00	14,528.16
2289	OTROS GASTOS OPERATIVOS	0.00	237,937.51
228905	OTROS GASTOS OPERATIVOS NO IDENTIFICADOS PRECEDENTEMEN	0.00	237,937.51
<b>23</b>	<b>MATERIALES Y SUMINISTROS</b>	<b>5,599,939.00</b>	<b>28,977,232.95</b>
231	ALIMENTOS Y BEBIDAS PARA PERSONAS	3,905,417.00	4,250,118.40
2311	ALIMENTOS Y BEBIDAS PARA PERSONAS	3,905,417.00	4,026,338.77
231101	ALIMENTOS Y BEBIDAS PARA PERSONAS	3,905,417.00	4,026,338.77
2313	PRODUCTOS AGROFORESTALES Y PECUARIOS	0.00	35,638.00
231303	PRODUCTOS FORESTALES	0.00	35,638.00
2314	MADERA, CORCHO Y SUS MANUFACTURAS	0.00	188,141.63
231401	MADERA, CORCHO Y SUS MANUFACTURAS	0.00	188,141.63
232	TEXTILES Y VESTUARIOS	0.00	218,398.14
2321	HILADOS Y TELAS	0.00	330.00
232101	HILADOS Y TELAS	0.00	330.00
2322	ACABADOS TEXTILES	0.00	52,297.98
232201	ACABADOS TEXTILES	0.00	52,297.98
2323	PRENDAS DE VESTIR	0.00	145,969.16
232301	PRENDAS DE VESTIR	0.00	145,969.16
2324	CALZADOS	0.00	19,801.00
232401	CALZADOS	0.00	19,801.00
233	PRODUCTOS DE PAPEL, CARTON E IMPRESOS	1,694,522.00	1,951,092.88
2331	PAPEL DE ESCRITORIO	0.00	387,213.16
233101	PAPEL DE ESCRITORIO	0.00	387,213.16
2332	PRODUCTOS DE PAPEL Y CARTON	0.00	1,423,062.43
233201	PRODUCTOS DE PAPEL Y CARTON	0.00	1,423,062.43
2333	PRODUCTOS DE ARTES GRAFICAS	1,694,522.00	3,517.28
233301	PRODUCTOS DE ARTES GRAFICAS	1,694,522.00	3,517.28



# Junta Central Electoral

## PRESUPUESTO

### CLASIFICACION INSTITUCIONAL POR OBJETO DEL GASTO EJECUCION CONSOLIDADA DE GASTOS INSTITUCIONALES

Del 01/09/2017 Al 30/09/2017

RD\$

OBJETO	DETALLE	PRESUPUESTO RECIBIDO	PRESUPUESTO EJECUTADO
2334	LIBROS, REVISTAS Y PERIODICOS	0.00	137,300.00
233401	LIBROS, REVISTAS Y PERIODICOS	0.00	137,300.00
234	PRODUCTOS FARMACEUTICOS	0.00	437.78
2341	PRODUCTOS MEDICINALES PARA USO HUMANO	0.00	437.78
234101	PRODUCTOS MEDICINALES PARA USO HUMANO	0.00	437.78
235	PRODUCTOS DE CUERO, CAUCHO Y PLASTICO	0.00	4,246,665.69
2351	CUEROS Y PIELES	0.00	49,560.00
235101	CUEROS Y PIELES	0.00	49,560.00
2353	LLANTAS Y NEUMATICOS	0.00	471,493.80
235301	LLANTAS Y NEUMATICOS	0.00	471,493.80
2354	ARTICULOS DE CAUCHO	0.00	4,661.69
235401	ARTICULOS DE CAUCHO	0.00	4,661.69
2355	ARTICULOS DE PLASTICO	0.00	3,720,950.20
235501	ARTICULOS DE PLASTICO	0.00	3,720,950.20
236	PRODUCTOS DE MINERALES, METALICOS Y NO METALICOS	0.00	613,130.84
2361	PRODUCTOS DE CEMENTO, CAL, ASBESTO, YESO Y ARCILLA	0.00	51,992.81
236101	PRODUCTOS DE CEMENTO	0.00	51,992.81
2362	PRODUCTOS DE VIDRIO, LOZA Y PORCELANA	0.00	176,124.00
236201	PRODUCTOS DE VIDRIO	0.00	37,524.00
236203	PRODUCTOS DE PORCELANA	0.00	138,600.00
2363	PRODUCTOS METALICOS Y SUS DERIVADOS	0.00	383,374.07
236302	PRODUCTOS NO FERROSOS	0.00	50.80
236303	ESTRUCTURAS METALICAS ACABADAS	0.00	330,553.83
236304	HERRAMIENTAS MENORES	0.00	40,034.00
236306	ACCESORIOS DE METAL	0.00	12,735.43
2364	MINERALES	0.00	1,639.96
236404	PIEDRA, ARCILLA Y ARENA	0.00	1,639.96



# Junta Central Electoral

## PRESUPUESTO

### CLASIFICACION INSTITUCIONAL POR OBJETO DEL GASTO EJECUCION CONSOLIDADA DE GASTOS INSTITUCIONALES

Del 01/09/2017 Al 30/09/2017

RD\$

OBJETO	DETALLE	PRESUPUESTO RECIBIDO	PRESUPUESTO EJECUTADO
237	COMBUSTIBLES, LUBRICANTES, PRODUCTOS QUIMICOS Y CONEXOS	0.00	16,474,142.85
2371	COMBUSTIBLES Y LUBRICANTES	0.00	6,555,005.99
237101	GASOLINA	0.00	378,399.25
237102	GASOIL	0.00	6,175,326.74
237105	ACEITES Y GRASAS	0.00	1,280.00
2372	PRODUCTOS QUIMICOS Y CONEXOS	0.00	9,919,136.86
237203	PRODUCTOS QUIMICOS DE USO PERSONAL (DESINFECTANTES Y LIM	0.00	80,499.75
237205	INSECTICIDAS, FUMIGANTES Y OTROS	0.00	798.00
237206	PINTURAS, BARNICES, LACAS, DILUYENTES Y ABSORBENTES PARA P	0.00	158,773.20
237207	TINTAS Y TONERS PARA FOTOCOPIADORAS	0.00	186,609.39
237208	TINTAS Y TONERS PARA FAX Y DUPLICADORAS	0.00	64,229.76
237209	TINTAS Y TONERS PARA IMPRESORAS Y SCANERS	0.00	9,333,514.75
237299	OTROS PRODUCTOS QUIMICOS Y CONEXOS	0.00	94,712.01
239	PRODUCTOS Y UTILES VARIOS	0.00	1,223,246.37
2391	MATERIAL PARA LIMPIEZA	0.00	31,429.30
239101	MATERIAL PARA LIMPIEZA	0.00	31,429.30
2392	UTILES DE ESCRITORIO, OFICINA, INFORMATICA Y DE ENSEÑANZA	0.00	664,083.89
239201	UTILES DE ESCRITORIO	0.00	150,634.02
239202	UTILES DE OFICINA	0.00	38,455.00
239203	UTILES RELACIONADOS CON INFORMATICA	0.00	474,994.87
2395	UTILES DE COCINA Y COMEDOR	0.00	22,255.42
239501	UTILES DE COCINA Y COMEDOR	0.00	22,255.42
2396	PRODUCTOS ELECTRICOS Y AFINES	0.00	464,045.66
239601	PRODUCTOS ELECTRICOS Y AFINES	0.00	464,045.66
2398	OTROS REPUESTOS Y ACCESORIOS MENORES	0.00	18,018.64
239801	OTROS REPUESTOS Y ACCESORIOS MENORES	0.00	18,018.64
2399	PRODUCTOS Y UTILES VARIOS N.I.P.	0.00	23,413.46



**Junta Central Electoral**  
PRESUPUESTO

**CLASIFICACION INSTITUCIONAL POR OBJETO DEL GASTO**  
**EJECUCION CONSOLIDADA DE GASTOS INSTITUCIONALES**

Del 01/09/2017 Al 30/09/2017

RD\$

OBJETO	DETALLE	PRESUPUESTO RECIBIDO	PRESUPUESTO EJECUTADO
239901	PRODUCTOS Y UTILES VARIOS NO IDENTIFICADOS PRECEDENTEMEN	0.00	23,413.46
<b>24</b>	<b>TRANSFERENCIAS CORRIENTES</b>	<b>611,825.00</b>	<b>1,620,064.64</b>
241	TRANSFERENCIAS CORRIENTES AL SECTOR PRIVADO	611,825.00	1,620,064.64
2412	AYUDAS Y DONACIONES A PERSONAS	191,418.00	1,539,744.64
241201	AYUDAS Y DONACIONES PROGRAMADAS A HOGARES Y PERSONAS	0.00	32,229.55
241202	AYUDAS Y DONACIONES OCASIONALES A HOGARES Y PERSONAS	191,418.00	1,507,515.09
2414	BECAS Y VIAJES DE ESTUDIOS	420,407.00	55,320.00
241401	BECAS NACIONALES	420,407.00	55,320.00
2416	TRANSFERENCIAS CORRIENTES A ASOCIACIONES SIN FINES DE LUC	0.00	25,000.00
241601	TRANSFERENCIAS CORRIENTES A ASOCIACIONES SIN FINES DE LUC	0.00	25,000.00
<b>26</b>	<b>BIENES MUEBLES, INMUEBLES E INTANGIBLES</b>	<b>0.00</b>	<b>7,520,431.93</b>
261	MOBILIARIO Y EQUIPO	0.00	3,681,374.46
2611	MUEBLES DE OFICINA Y ESTANTERIA	0.00	247,270.80
261101	MUEBLES DE OFICINA Y ESTANTERIA	0.00	247,270.80
2613	EQUIPO COMPUTACIONAL	0.00	2,265,272.59
261301	EQUIPO COMPUTACIONAL	0.00	2,265,272.59
2617	ELECTRODOMÉSTICOS	0.00	524,873.07
261701	ELECTRODOMESTICOS	0.00	524,873.07
2619	OTROS MOBILIARIOS Y EQUIPOS NO IDENTIFICADOS PRECEDENTEM	0.00	643,958.00
261901	OTROS MOBILIARIOS Y EQUIPOS NO IDENTIFICADOS PRECEDENTEM	0.00	643,958.00
265	MAQUINARIA, OTROS EQUIPOS Y HERRAMIENTAS	0.00	809,598.16
2652	MAQUINARIA Y EQUIPO INDUSTRIAL	0.00	34,699.01
265201	MAQUINARIA Y EQUIPO INDUSTRIAL	0.00	34,699.01
2655	EQUIPO DE COMUNICACION, TELECOMUNICACIONES Y SEÑALAMIENT	0.00	4,735.00
265501	EQUIPO DE COMUNICACION, TELECOMUNICACIONES Y SEÑALAMIENT	0.00	4,735.00
2656	EQUIPO DE GENERACION ELECTRICA, APARATOS Y ACCESORIOS ELI	0.00	770,164.15
265601	EQUIPO DE GENERACION ELECTRICA, APARATOS Y ACCESORIOS ELI	0.00	770,164.15



# Junta Central Electoral

## PRESUPUESTO

### CLASIFICACION INSTITUCIONAL POR OBJETO DEL GASTO EJECUCION CONSOLIDADA DE GASTOS INSTITUCIONALES

Del 01/09/2017 Al 30/09/2017

RD\$

OBJETO	DETALLE	PRESUPUESTO RECIBIDO	PRESUPUESTO EJECUTADO
268	BIENES INTANGIBLES	0.00	3,029,459.31
2683	PROGRAMAS DE INFORMATICA Y BASE DE DATOS	0.00	2,915,094.73
268301	PROGRAMAS DE INFORMATICA	0.00	2,915,094.73
2688	LICENCIAS INFORMÁTICAS E INTELLECTUALES, INDUSTRIALES Y COMI	0.00	114,364.58
268801	LICENCIAS INFORMÁTICAS	0.00	114,364.58
<b>27</b>	<b>OBRAS</b>	<b>0.00</b>	<b>848,870.97</b>
271	OBRAS EN EDIFICACIONES	0.00	848,870.97
2712	OBRAS PARA EDIFICACION NO RESIDENCIAL	0.00	848,870.97
271201	OBRAS PARA EDIFICACION NO RESIDENCIAL	0.00	848,870.97
<b>29</b>	<b>GASTOS FINANCIEROS</b>	<b>0.00</b>	<b>2,168,621.06</b>
291	INTERESES DE LA DEUDA PUBLICA INTERNA	0.00	2,168,621.06
2911	INTERESES DE LA DEUDA PUBLICA INTERNA DE CORTO PLAZO	0.00	1,250,000.00
291101	INTERESES DE LA DEUDA PUBLICA INTERNA DE CORTO PLAZO	0.00	1,250,000.00
2912	INTERESES DE LA DEUDA PUBLICA INTERNA DE LARGO PLAZO	0.00	918,621.06
291201	INTERESES DE LA DEUDA PUBLICA INTERNA DE LARGO PLAZO	0.00	918,621.06
<b>41</b>	<b>APLICACIONES FINANCIERAS</b>	<b>0.00</b>	<b>5,679,124.83</b>
412	DISMINUCION DE PASIVOS	0.00	5,679,124.83
4123	AMORTIZACIÓN DE PRÉSTAMOS	0.00	5,679,124.83
412303	AMORTIZACIÓN DE PRÉSTAMOS DE LARGO PLAZO NO CORRIENTES I	0.00	5,679,124.83
<b>TOTALES</b>		<b>254,241,245.00</b>	<b>391,201,367.41</b>



***Junta Central Electoral***  
*Garantía de Identidad y Democracia*

## **PRESUPUESTO EJECUTADO**

# **CLASIFICACION INSTITUCIONAL POR OBJETO DEL GASTO Y APLICACIONES FINANCIERAS**

*DEL 1ro. AL 30 DE SEPTIEMBRE 2017*





# Junta Central Electoral

## PRESUPUESTO

### CLASIFICACION INSTITUCIONAL POR OBJETO DEL GASTO Y APLICACIONES FINANCIERAS

### EJECUCION CONSOLIDADA DE GASTOS INSTITUCIONALES

Del 01/09/2017 Al 30/09/2017

RD\$

OBJETO	DETALLE	PRESUPUESTO RECIBIDO	PRESUPUESTO EJECUTADO
<b>GASTOS CORRIENTES</b>		<b>254,241,245.00</b>	<b>377,152,939.68</b>
<b>21</b>	<b>SERVICIOS PERSONALES</b>	<b>227,038,220.00</b>	<b>238,738,098.65</b>
211	REMUNERACIONES	196,888,550.00	189,918,931.80
2111	REMUNERACIONES AL PERSONAL FIJO	178,259,242.00	186,981,822.76
211101	SUELDOS FIJOS	178,259,242.00	186,981,822.76
2112	REMUNERACIONES AL PERSONAL CON CARACTER TRANSITORIO	2,497,479.00	2,797,479.90
211201	SUELDOS AL PERSONAL CONTRATADO Y/O IGUALADO	1,708,984.00	0.00
211202	SUELDOS DE PERSONAL NOMINAL	310,422.00	2,114,791.88
211203	SUPLENCIAS	478,073.00	682,688.02
2114	SUELDO ANUAL NO. 13	16,131,829.00	15,000.00
211401	SUELDO ANUAL NO. 13 (REGALIA PASCUAL)	16,131,829.00	15,000.00
2115	PRESTACIONES ECONOMICAS	0.00	124,629.14
211501	PRESTACIONES ECONOMICAS	0.00	3,000.00
211504	VACACIONES NO DISFRUTADAS	0.00	121,629.14
212	SOBRESUELDOS	20,965,934.00	18,439,450.44
2121	PRIMAS POR ANTIGUEDAD	13,892,718.00	12,667,891.58
212101	PRIMAS POR ANTIGUEDAD	13,892,718.00	12,667,891.58
2122	COMPENSACION	7,073,216.00	5,771,558.86
212202	COMPENSACION POR HORAS EXTRAORDINARIAS	3,162,799.00	0.00
212205	COMPENSACION SERVICIOS DE SEGURIDAD	3,910,417.00	5,771,558.86
213	DIETAS Y GASTOS DE REPRESENTACION	3,887,732.00	4,244,641.00
2131	DIETAS	344,194.00	20,000.00
213101	DIETAS EN EL PAIS	344,194.00	20,000.00
2132	GASTOS DE REPRESENTACION	3,543,538.00	4,224,641.00



# Junta Central Electoral

## PRESUPUESTO

### CLASIFICACION INSTITUCIONAL POR OBJETO DEL GASTO Y APLICACIONES FINANCIERAS

### EJECUCION CONSOLIDADA DE GASTOS INSTITUCIONALES

Del 01/09/2017 Al 30/09/2017

RD\$

OBJETO	DETALLE	PRESUPUESTO RECIBIDO	PRESUPUESTO EJECUTADO
213201	GASTOS DE REPRESENTACION EN EL PAIS	3,543,538.00	4,224,641.00
214	GRATIFICACIONES Y BONIFICACIONES	0.00	19,746,080.65
2142	OTRAS GRATIFICACIONES Y BONIFICACIONES	0.00	19,746,080.65
214201	BONO ESCOLAR	0.00	19,746,080.65
215	CONTRIBUCIONES A LA SEGURIDAD SOCIAL Y RIESGO LABORAL	5,296,004.00	6,388,994.76
2152	CONTRIBUCIONES AL SEGURO DE PENSIONES	5,296,004.00	4,574,733.35
215201	CONTRIBUCION AL SEGURO DE PENSIONES	5,296,004.00	4,574,733.35
2153	CONTRIBUCIONES AL SEGURO DE RIESGO LABORAL	0.00	1,814,261.41
215301	CONTRIBUCIONES AL SEGURO DE RIESGO LABORAL	0.00	1,814,261.41
<b>22</b>	<b>SERVICIOS NO PERSONALES</b>	<b>20,991,261.00</b>	<b>105,648,922.39</b>
221	SERVICIOS BASICOS	9,284,684.00	28,841,598.48
2213	TELEFONO LOCAL	9,252,186.00	14,519,037.62
221301	TELEFONO LOCAL	9,252,186.00	14,519,037.62
2214	TELEFAX Y CORREOS	0.00	506,758.35
221401	TELEFAX Y CORREOS	0.00	506,758.35
2215	SERVICIO DE INTERNET Y TELEVISION POR CABLE	11,250.00	1,806,288.50
221501	SERVICIOS DE INTERNET Y TELEVISION POR CABLE	11,250.00	1,806,288.50
2216	ELECTRICIDAD	21,248.00	11,683,604.73
221601	ENERGIA ELECTRICA	21,248.00	11,683,604.73
2217	AGUA	0.00	199,897.29
221701	AGUA POTABLE	0.00	199,897.29
2218	RECOLECCION DE RESIDUOS SOLIDOS	0.00	126,012.00
221801	RECOLECCION DE RESIDUOS SOLIDOS (BASURA)	0.00	126,012.00
222	PUBLICIDAD IMPRESION Y ENCUADERNACION	0.00	14,807,774.45



# Junta Central Electoral

## PRESUPUESTO

### CLASIFICACION INSTITUCIONAL POR OBJETO DEL GASTO Y APLICACIONES FINANCIERAS

### EJECUCION CONSOLIDADA DE GASTOS INSTITUCIONALES

Del 01/09/2017 Al 30/09/2017

RD\$

OBJETO	DETALLE	PRESUPUESTO RECIBIDO	PRESUPUESTO EJECUTADO
2221	PUBLICIDAD Y PROPAGANDA	0.00	14,785,706.65
222101	PUBLICIDAD Y PROPAGANDA	0.00	14,785,706.65
2222	IMPRESION Y ENCUADERNACION	0.00	22,067.80
222201	IMPRESION Y ENCUADERNACION	0.00	22,067.80
223	VIATICOS	663,751.00	2,760,896.47
2231	VIATICOS DENTRO DEL PAIS	625,000.00	2,603,310.00
223101	VIATICOS DENTRO DEL PAIS	625,000.00	2,603,310.00
2232	VIATICOS FUERA DEL PAIS	38,751.00	157,586.47
223201	VIATICOS FUERA DEL PAIS	38,751.00	157,586.47
224	TRANSPORTE Y ALMACENAJE	0.00	1,305,624.74
2241	PASAJES	0.00	1,224,077.83
224101	PASAJES PARA TRANSPORTE TERRESTRE	0.00	207,128.57
224102	PASAJES PARA TRANSPORTE AEREOS	0.00	1,016,949.26
2242	FLETES	0.00	15,387.53
224201	FLETES	0.00	15,387.53
2244	PEAJE	0.00	66,159.38
224401	PEAJE	0.00	66,159.38
225	ALQUILERES Y RENTAS	0.00	9,303,984.05
2251	ALQUILERES Y RENTAS DE EDIFICIOS Y LOCALES	0.00	6,720,759.49
225101	ALQUILERES Y RENTAS DE EDIFICIOS Y LOCALES	0.00	6,720,759.49
2253	ALQUILERES DE MAQUINARIAS Y EQUIPOS	0.00	794,953.07
225304	ALQUILER DE EQUIPO DE OFICINA Y MUEBLES	0.00	794,953.07
2254	ALQUILERES DE EQUIPOS DE TRANSPORTE, TRACCION Y ELE'	0.00	1,785,587.00
225401	ALQUILERES DE EQUIPOS DE TRANSPORTE, TRACCION Y ELE'	0.00	1,785,587.00



# Junta Central Electoral

## PRESUPUESTO

### CLASIFICACION INSTITUCIONAL POR OBJETO DEL GASTO Y APLICACIONES FINANCIERAS

### EJECUCION CONSOLIDADA DE GASTOS INSTITUCIONALES

Del 01/09/2017 Al 30/09/2017

RD\$

OBJETO	DETALLE	PRESUPUESTO RECIBIDO	PRESUPUESTO EJECUTADO
2258	OTROS ALQUILERES	0.00	2,684.50
225801	OTROS ALQUILERES	0.00	2,684.50
226	SEGUROS	11,042,826.00	33,976,202.73
2261	SEGURO DE BIENES INMUEBLES E INFRAESTRUCTURA	0.00	1,820,576.00
226101	SEGURO DE BIENES INMUEBLES E INFRAESTRUCTURA	0.00	1,820,576.00
2263	SEGUROS DE PERSONAS	11,042,826.00	32,155,626.73
226301	SEGURO MEDICO	11,042,826.00	29,735,363.60
226302	SEGURO DE VIDA	0.00	2,420,263.13
227	SERVICIOS DE CONSERVACION, REPARACIONES MENORES E	0.00	5,412,415.23
2271	OBRAS MENORES	0.00	454,792.96
227101	OBRAS MENORES EN EDIFICACIONES	0.00	42,375.00
227102	SERVICIOS ESPECIALES DE MANTENIMIENTO Y REPARACION	0.00	401,470.38
227104	MANTENIMIENTO Y REPARACION DE OBRAS CIVILES EN INSTA	0.00	10,947.58
2272	REPARACIONES DE MAQUINARIAS Y EQUIPOS	0.00	4,957,622.27
227204	MANTENIMIENTO Y REPARACION DE EQUIPO DE OFICINA Y ML	0.00	2,284,358.47
227206	MANTENIMIENTO Y REPARACION DE EQUIPOS DE TRANSPORT	0.00	2,673,263.80
228	OTROS SERVICIOS NO PERSONALES	0.00	9,240,426.23
2281	GASTOS JUDICIALES	0.00	892,906.00
228101	GASTOS POR PROCESOS JUDICIALES	0.00	892,906.00
2282	COMISIONES Y GASTOS BANCARIOS	0.00	328,059.75
228201	COMISIONES Y GASTOS BANCARIOS	0.00	328,059.75
2285	FUMIGACION, LAVANDERIA, LIMPIEZA E HIGIENE	0.00	2,382,606.49
228501	FUMIGACION	0.00	1,997,040.62
228502	LAVANDERIA	0.00	71,508.00



# Junta Central Electoral

## PRESUPUESTO

### CLASIFICACION INSTITUCIONAL POR OBJETO DEL GASTO Y APLICACIONES FINANCIERAS

### EJECUCION CONSOLIDADA DE GASTOS INSTITUCIONALES

Del 01/09/2017 Al 30/09/2017

RD\$

OBJETO	DETALLE	PRESUPUESTO RECIBIDO	PRESUPUESTO EJECUTADO
228503	LIMPIEZA E HIGIENE	0.00	314,057.87
2286	ORGANIZACION DE EVENTOS Y FESTIVIDADES	0.00	332,799.63
228601	EVENTOS GENERALES	0.00	221,087.63
228603	ACTUACIONES DEPORTIVAS	0.00	16,000.00
228604	ACTUACIONES ARTISTICAS	0.00	95,712.00
2287	SERVICIOS TECNICOS Y PROFESIONALES	0.00	4,647,648.39
228702	SERVICIOS JURIDICOS	0.00	67,920.00
228704	SERVICIOS DE CAPACITACION	0.00	72,456.00
228705	SERVICIOS DE INFORMATICA Y SISTEMAS COMPUTARIZADOS	0.00	294,193.60
228706	OTROS SERVICIOS TECNICOS PROFESIONALES	0.00	4,213,078.79
2288	IMPUESTOS, DERECHOS Y TASAS	0.00	418,468.47
228801	IMPUESTOS	0.00	399,782.47
228802	DERECHOS	0.00	4,157.83
228803	TASAS	0.00	14,528.16
2289	OTROS GASTOS OPERATIVOS	0.00	237,937.51
228905	OTROS GASTOS OPERATIVOS NO IDENTIFICADOS PRECEDEN	0.00	237,937.51
<b>23</b>	<b>MATERIALES Y SUMINISTROS</b>	<b>5,599,939.00</b>	<b>28,977,232.95</b>
231	ALIMENTOS Y BEBIDAS PARA PERSONAS	3,905,417.00	4,250,118.40
2311	ALIMENTOS Y BEBIDAS PARA PERSONAS	3,905,417.00	4,026,338.77
231101	ALIMENTOS Y BEBIDAS PARA PERSONAS	3,905,417.00	4,026,338.77
2313	PRODUCTOS AGROFORESTALES Y PECUARIOS	0.00	35,638.00
231303	PRODUCTOS FORESTALES	0.00	35,638.00
2314	MADERA, CORCHO Y SUS MANUFACTURAS	0.00	188,141.63
231401	MADERA, CORCHO Y SUS MANUFACTURAS	0.00	188,141.63



# Junta Central Electoral

## PRESUPUESTO

### CLASIFICACION INSTITUCIONAL POR OBJETO DEL GASTO Y APLICACIONES FINANCIERAS

### EJECUCION CONSOLIDADA DE GASTOS INSTITUCIONALES

Del 01/09/2017 Al 30/09/2017

RD\$

OBJETO	DETALLE	PRESUPUESTO RECIBIDO	PRESUPUESTO EJECUTADO
232	TEXTILES Y VESTUARIOS	0.00	218,398.14
2321	HILADOS Y TELAS	0.00	330.00
232101	HILADOS Y TELAS	0.00	330.00
2322	ACABADOS TEXTILES	0.00	52,297.98
232201	ACABADOS TEXTILES	0.00	52,297.98
2323	PRENDAS DE VESTIR	0.00	145,969.16
232301	PRENDAS DE VESTIR	0.00	145,969.16
2324	CALZADOS	0.00	19,801.00
232401	CALZADOS	0.00	19,801.00
233	PRODUCTOS DE PAPEL, CARTON E IMPRESOS	1,694,522.00	1,951,092.88
2331	PAPEL DE ESCRITORIO	0.00	387,213.16
233101	PAPEL DE ESCRITORIO	0.00	387,213.16
2332	PRODUCTOS DE PAPEL Y CARTON	0.00	1,423,062.43
233201	PRODUCTOS DE PAPEL Y CARTON	0.00	1,423,062.43
2333	PRODUCTOS DE ARTES GRAFICAS	1,694,522.00	3,517.28
233301	PRODUCTOS DE ARTES GRAFICAS	1,694,522.00	3,517.28
2334	LIBROS, REVISTAS Y PERIODICOS	0.00	137,300.00
233401	LIBROS, REVISTAS Y PERIODICOS	0.00	137,300.00
234	PRODUCTOS FARMACEUTICOS	0.00	437.78
2341	PRODUCTOS MEDICINALES PARA USO HUMANO	0.00	437.78
234101	PRODUCTOS MEDICINALES PARA USO HUMANO	0.00	437.78
235	PRODUCTOS DE CUERO, CAUCHO Y PLASTICO	0.00	4,246,665.69
2351	CUEROS Y PIELES	0.00	49,560.00
235101	CUEROS Y PIELES	0.00	49,560.00



# Junta Central Electoral

## PRESUPUESTO

### CLASIFICACION INSTITUCIONAL POR OBJETO DEL GASTO Y APLICACIONES FINANCIERAS

### EJECUCION CONSOLIDADA DE GASTOS INSTITUCIONALES

Del 01/09/2017 Al 30/09/2017

RD\$

OBJETO	DETALLE	PRESUPUESTO RECIBIDO	PRESUPUESTO EJECUTADO
2353	LLANTAS Y NEUMATICOS	0.00	471,493.80
235301	LLANTAS Y NEUMATICOS	0.00	471,493.80
2354	ARTICULOS DE CAUCHO	0.00	4,661.69
235401	ARTICULOS DE CAUCHO	0.00	4,661.69
2355	ARTICULOS DE PLASTICO	0.00	3,720,950.20
235501	ARTICULOS DE PLASTICO	0.00	3,720,950.20
236	PRODUCTOS DE MINERALES, METALICOS Y NO METALICOS	0.00	613,130.84
2361	PRODUCTOS DE CEMENTO, CAL, ASBESTO, YESO Y ARCILLA	0.00	51,992.81
236101	PRODUCTOS DE CEMENTO	0.00	51,992.81
2362	PRODUCTOS DE VIDRIO, LOZA Y PORCELANA	0.00	176,124.00
236201	PRODUCTOS DE VIDRIO	0.00	37,524.00
236203	PRODUCTOS DE PORCELANA	0.00	138,600.00
2363	PRODUCTOS METALICOS Y SUS DERIVADOS	0.00	383,374.07
236302	PRODUCTOS NO FERROSOS	0.00	50.80
236303	ESTRUCTURAS METALICAS ACABADAS	0.00	330,553.83
236304	HERRAMIENTAS MENORES	0.00	40,034.00
236306	ACCESORIOS DE METAL	0.00	12,735.43
2364	MINERALES	0.00	1,639.96
236404	PIEDRA, ARCILLA Y ARENA	0.00	1,639.96
237	COMBUSTIBLES, LUBRICANTES, PRODUCTOS QUIMICOS Y COM	0.00	16,474,142.85
2371	COMBUSTIBLES Y LUBRICANTES	0.00	6,555,005.99
237101	GASOLINA	0.00	378,399.25
237102	GASOIL	0.00	6,175,326.74
237105	ACEITES Y GRASAS	0.00	1,280.00



# Junta Central Electoral

## PRESUPUESTO

### CLASIFICACION INSTITUCIONAL POR OBJETO DEL GASTO Y APLICACIONES FINANCIERAS

### EJECUCION CONSOLIDADA DE GASTOS INSTITUCIONALES

Del 01/09/2017 Al 30/09/2017

RD\$

OBJETO	DETALLE	PRESUPUESTO RECIBIDO	PRESUPUESTO EJECUTADO
2372	PRODUCTOS QUIMICOS Y CONEXOS	0.00	9,919,136.86
237203	PRODUCTOS QUIMICOS DE USO PERSONAL (DESINFECTANTES,	0.00	80,499.75
237205	INSECTICIDAS, FUMIGANTES Y OTROS	0.00	798.00
237206	PINTURAS, BARNICES, LACAS, DILUYENTES Y ABSORBENTES I	0.00	158,773.20
237207	TINTAS Y TONERS PARA FOTOCOPIADORAS	0.00	186,609.39
237208	TINTAS Y TONERS PARA FAX Y DUPLICADORAS	0.00	64,229.76
237209	TINTAS Y TONERS PARA IMPRESORAS Y SCANERS	0.00	9,333,514.75
237299	OTROS PRODUCTOS QUIMICOS Y CONEXOS	0.00	94,712.01
239	PRODUCTOS Y UTILES VARIOS	0.00	1,223,246.37
2391	MATERIAL PARA LIMPIEZA	0.00	31,429.30
239101	MATERIAL PARA LIMPIEZA	0.00	31,429.30
2392	UTILES DE ESCRITORIO, OFICINA, INFORMATICA Y DE ENSEÑA	0.00	664,083.89
239201	UTILES DE ESCRITORIO	0.00	150,634.02
239202	UTILES DE OFICINA	0.00	38,455.00
239203	UTILES RELACIONADOS CON INFORMATICA	0.00	474,994.87
2395	UTILES DE COCINA Y COMEDOR	0.00	22,255.42
239501	UTILES DE COCINA Y COMEDOR	0.00	22,255.42
2396	PRODUCTOS ELECTRICOS Y AFINES	0.00	464,045.66
239601	PRODUCTOS ELECTRICOS Y AFINES	0.00	464,045.66
2398	OTROS REPUESTOS Y ACCESORIOS MENORES	0.00	18,018.64
239801	OTROS REPUESTOS Y ACCESORIOS MENORES	0.00	18,018.64
2399	PRODUCTOS Y UTILES VARIOS N.I.P.	0.00	23,413.46
239901	PRODUCTOS Y UTILES VARIOS NO IDENTIFICADOS PRECEDEN	0.00	23,413.46
<b>24</b>	<b>TRANSFERENCIAS CORRIENTES</b>	<b>611,825.00</b>	<b>1,620,064.64</b>





# Junta Central Electoral

## PRESUPUESTO

### CLASIFICACION INSTITUCIONAL POR OBJETO DEL GASTO Y APLICACIONES FINANCIERAS

### EJECUCION CONSOLIDADA DE GASTOS INSTITUCIONALES

Del 01/09/2017 Al 30/09/2017

RD\$

OBJETO	DETALLE	PRESUPUESTO RECIBIDO	PRESUPUESTO EJECUTADO
241	TRANSFERENCIAS CORRIENTES AL SECTOR PRIVADO	611,825.00	1,620,064.64
2412	AYUDAS Y DONACIONES A PERSONAS	191,418.00	1,539,744.64
241201	AYUDAS Y DONACIONES PROGRAMADAS A HOGARES Y PERSONAS	0.00	32,229.55
241202	AYUDAS Y DONACIONES OCASIONALES A HOGARES Y PERSONAS	191,418.00	1,507,515.09
2414	BECAS Y VIAJES DE ESTUDIOS	420,407.00	55,320.00
241401	BECAS NACIONALES	420,407.00	55,320.00
2416	TRANSFERENCIAS CORRIENTES A ASOCIACIONES SIN FINES DE GANANCIA	0.00	25,000.00
241601	TRANSFERENCIAS CORRIENTES A ASOCIACIONES SIN FINES DE GANANCIA	0.00	25,000.00
<b>29</b>	<b>GASTOS FINANCIEROS</b>	<b>0.00</b>	<b>2,168,621.06</b>
291	INTERESES DE LA DEUDA PUBLICA INTERNA	0.00	2,168,621.06
2911	INTERESES DE LA DEUDA PUBLICA INTERNA DE CORTO PLAZO	0.00	1,250,000.00
291101	INTERESES DE LA DEUDA PUBLICA INTERNA DE CORTO PLAZO	0.00	1,250,000.00
2912	INTERESES DE LA DEUDA PUBLICA INTERNA DE LARGO PLAZO	0.00	918,621.06
291201	INTERESES DE LA DEUDA PUBLICA INTERNA DE LARGO PLAZO	0.00	918,621.06
<b>GASTOS DE CAPITAL</b>		<b>0.00</b>	<b>8,369,302.90</b>
<b>26</b>	<b>BIENES MUEBLES, INMUEBLES E INTANGIBLES</b>	<b>0.00</b>	<b>7,520,431.93</b>
261	MOBILIARIO Y EQUIPO	0.00	3,681,374.46
2611	MUEBLES DE OFICINA Y ESTANTERIA	0.00	247,270.80
261101	MUEBLES DE OFICINA Y ESTANTERIA	0.00	247,270.80
2613	EQUIPO COMPUTACIONAL	0.00	2,265,272.59
261301	EQUIPO COMPUTACIONAL	0.00	2,265,272.59
2617	ELECTRODOMESTICOS	0.00	524,873.07
261701	ELECTRODOMESTICOS	0.00	524,873.07
2619	OTROS MOBILIARIOS Y EQUIPOS NO IDENTIFICADOS PRECEDENTE	0.00	643,958.00



# Junta Central Electoral

## PRESUPUESTO

### CLASIFICACION INSTITUCIONAL POR OBJETO DEL GASTO Y APLICACIONES FINANCIERAS

### EJECUCION CONSOLIDADA DE GASTOS INSTITUCIONALES

Del 01/09/2017 Al 30/09/2017

RD\$

OBJETO	DETALLE	PRESUPUESTO RECIBIDO	PRESUPUESTO EJECUTADO
261901	OTROS MOBILIARIOS Y EQUIPOS NO IDENTIFICADOS PRECEDE	0.00	643,958.00
265	MAQUINARIA, OTROS EQUIPOS Y HERRAMIENTAS	0.00	809,598.16
2652	MAQUINARIA Y EQUIPO INDUSTRIAL	0.00	34,699.01
265201	MAQUINARIA Y EQUIPO INDUSTRIAL	0.00	34,699.01
2655	EQUIPO DE COMUNICACION, TELECOMUNICACIONES Y SEÑAL	0.00	4,735.00
265501	EQUIPO DE COMUNICACION, TELECOMUNICACIONES Y SEÑAL	0.00	4,735.00
2656	EQUIPO DE GENERACION ELECTRICA, APARATOS Y ACCESOR	0.00	770,164.15
265601	EQUIPO DE GENERACION ELECTRICA, APARATOS Y ACCESOR	0.00	770,164.15
268	BIENES INTANGIBLES	0.00	3,029,459.31
2683	PROGRAMAS DE INFORMATICA Y BASE DE DATOS	0.00	2,915,094.73
268301	PROGRAMAS DE INFORMATICA	0.00	2,915,094.73
2688	LICENCIAS INFORMÁTICAS E INTELECTUALES, INDUSTRIALES	0.00	114,364.58
268801	LICENCIAS INFORMÁTICAS	0.00	114,364.58
<b>27</b>	<b>OBRAS</b>	<b>0.00</b>	<b>848,870.97</b>
271	OBRAS EN EDIFICACIONES	0.00	848,870.97
2712	OBRAS PARA EDIFICACION NO RESIDENCIAL	0.00	848,870.97
271201	OBRAS PARA EDIFICACION NO RESIDENCIAL	0.00	848,870.97
<b>TOTAL GASTOS CORRIENTE Y DE CAPITAL</b>		<b>254,241,245.00</b>	<b>385,522,242.58</b>
<b>APLICACIONES FINANCIERAS--</b>		<b>0.00</b>	<b>5,679,124.83</b>
<b>41</b>	<b>APLICACIONES FINANCIERAS</b>	<b>0.00</b>	<b>5,679,124.83</b>
412	DISMINUCION DE PASIVOS	0.00	5,679,124.83
4123	AMORTIZACIÓN DE PRÉSTAMOS	0.00	5,679,124.83
412303	AMORTIZACIÓN DE PRÉSTAMOS DE LARGO PLAZO NO CORRIE	0.00	5,679,124.83
<b>TOTAL GASTO + APLICACIONES</b>		<b>254,241,245.00</b>	<b>391,201,367.41</b>



***Junta Central Electoral***  
*Garantía de Identidad y Democracia*

## **PRESUPUESTO EJECUTADO**

### **DETALLE POR UNIDAD EJECUTORA DE LA EJECUCION PRESUPUESTARIA**

*DEL 1ro. AL 30 DE SEPTIEMBRE 2017*

**JUNTA CENTRAL ELECTORAL**  
DIRECCION FINANCIERA  
UNIDAD DE PRESUPUESTO INSTITUCIONAL  
**PRESUPUESTO EJECUTADO**  
**REPORTE POR UNIDAD EJECUTORA DE LA EJECUCION PRESUPUESTARIA**  
DEL 01/09/2017 AL 30/09/2017  
RD\$

UNIDAD EJECUTORA	MONTO EJECUTADO
<b>TOTAL GENERAL EJECUTADO</b>	<b>391,201,367.41</b>
OFICIALIAS DEL ESTADO CIVIL A NIVEL NACIONAL	57,376,993.41
JUNTAS ELECTORALES MUNICIPALES A NIVEL NACIONAL	38,760,781.99
DIRECCIÓN DE RECURSOS HUMANOS	33,158,626.37
DIRECCION GENERAL ADMINISTRATIVA	32,348,892.67
CENTROS DE CEDULACION A NIVEL NACIONAL	19,723,236.84
PLENO Y DESPACHOS MAGISTRADOS JUNTA CENTRAL ELECTORAL	19,429,293.52
DIRECCIÓN DE CEDULACIÓN	18,704,750.48
DIRECCIÓN DE COMUNICACIONES	17,099,795.59
DIRECCIÓN DE INFORMÁTICA	15,522,130.47
DIRECCIÓN FINANCIERA	12,977,603.69
DIRECCIÓN DE INSPECTORÍA	9,961,937.69
DIRECCIÓN DE SEGURIDAD CIVIL	8,521,573.86
OFICINA PARA EL REGISTRO DE ELECTORES EN EL EXTERIOR	8,340,181.76
DIRECCIÓN NACIONAL DE REGISTRO ELECTORAL	7,594,771.64
OFICINA CENTRAL DEL ESTADO CIVIL	6,991,808.28
DIVISIÓN DE TRANSPORTACIÓN	6,245,207.59
DIVISIÓN DE ALMACÉN	5,547,413.71
CENTROS DE SERVICIOS A NIVEL NACIONAL	5,518,589.73
DIRECCIÓN NACIONAL DE REGISTRO DEL ESTADO CIVIL	4,954,159.26
CONSULTORÍA JURÍDICA	4,785,598.20
UNIDAD CENTRAL DE DECLARACIONES TARDÍAS DE NACIMIENTO	4,117,946.13
POLICIA MILITAR ELECTORAL	4,091,285.68
DIRECCIÓN DE AUDITORÍA GENERAL	3,473,542.48
DIVISIÓN DE SERVICIOS GENERALES	3,183,787.94
DIRECCIÓN NACIONAL DE ELECCIONES	2,660,709.52
ESCUELA NACIONAL DE FORMACIÓN ELECTORAL	2,590,571.30
DEPARTAMENTO DE LOGÍSTICA ELECTORAL	2,043,053.25
DIRECCIÓN DE PROTOCOLO	1,939,915.93
UNIDAD ESPECIAL SOPORTE DE OFICIALÍAS	1,904,132.96
DIVISIÓN DE MAYORDOMÍA	1,754,718.45
OFICINA VOTO DEL DOMINICANO EN EL EXTERIOR	1,673,919.34
OFICINA DE ACCESO A LA INFORMACIÓN PÚBLICA	1,581,778.89

**JUNTA CENTRAL ELECTORAL**  
**DIRECCION FINANCIERA**  
**UNIDAD DE PRESUPUESTO INSTITUCIONAL**  
**PRESUPUESTO EJECUTADO**  
**REPORTE POR UNIDAD EJECUTORA DE LA EJECUCION PRESUPUESTARIA**  
**DEL 01/09/2017 AL 30/09/2017**  
RD\$

UNIDAD EJECUTORA	MONTO EJECUTADO
SECRETARÍA GENERAL	1,574,361.07
UNIDAD DE DIGITALIZACION DE ACTAS	1,527,450.57
DIVISIÓN DE SERVICIOS ELÉCTRICOS	1,453,440.08
DIVISIÓN DE COMPRAS	1,332,986.85
UNIDAD DE LITIGIOS	1,073,140.28
DIVISION DE SOPORTE TECNICO	1,046,666.81
DEPARTAMENTO DE PARTIDOS POLÍTICOS	1,040,446.53
DEPARTAMENTO PUBLICACIONES	1,012,084.22
CENTRO DE DIGITALIZACIÓN E INDEXACIÓN DE ACTAS	966,433.26
DELEGACIÓN REGISTRO DE DEFUNCIONES A NIVEL NACIONAL	868,769.09
COORDINACIÓN Y APOYO DE JUNTAS ELECTORALES	841,541.54
COMITE DE COMPRAS Y CONTRATACIONES	837,739.78
UNIDAD DE TRÁMITES ADMINISTRATIVOS DE LA PRESIDENCIA	796,206.92
DIVISIÓN DE IMPRESOS	753,554.50
UNIDAD DE GESTION DE CALIDAD Y GUARDIAN DE LA MARCA	673,671.98
DIVISIÓN DE DESARROLLO DE SISTEMAS	668,889.45
UNIDAD REMODELACIÓN DE OFICIALÍAS	660,473.04
OFICINA DE SUPERVISION GENERAL DE OBRAS	649,286.48
UNIDAD DE SUPERVISION Y VIGILANCIA DE LAS OFICIALIAS DEL ESTADO CIVIL	600,223.89
SECCIÓN DE ARCHIVO DE CÉDULA VIEJA	598,219.94
COMISIÓN DE OFICIALÍAS DEL ESTADO CIVIL	549,880.67
DISPENSARIO MÉDICO / PRIMEROS AUXILIOS	447,677.36
DIVISIÓN DE ESTADÍSTICAS	430,731.46
DIVISIÓN DE ARCHIVO ADMINISTRATIVO	417,801.19
SECCIÓN DE INVENTARIO	393,888.06
RELACIONES INTERNACIONALES	383,409.28
DEPARTAMENTO DE PRENSA Y PUBLICIDAD	378,818.73
UNIDAD DE PROCESAMIENTO DE EXPEDIENTES	377,155.28
DEPARTAMENTO DE PLANIFICACION Y DESARROLLO	345,594.78
SECCION DE RECONSTRUCCION Y COPIAS DE LIBROS	341,407.17
PROYECTO AUTOMATIZACIÓN DE REGISTRO CIVIL	333,900.00
ENCUADERNACIÓN Y FILIACIÓN DE LIBROS	307,515.00
DIVISION DE CONTABILIDAD GENERAL	262,243.33

**JUNTA CENTRAL ELECTORAL**  
**DIRECCION FINANCIERA**  
**UNIDAD DE PRESUPUESTO INSTITUCIONAL**  
**PRESUPUESTO EJECUTADO**  
**REPORTE POR UNIDAD EJECUTORA DE LA EJECUCION PRESUPUESTARIA**  
**DEL 01/09/2017 AL 30/09/2017**  
RD\$

UNIDAD EJECUTORA	MONTO EJECUTADO
UNIDAD DE INVESTIGACION Y TRAMITE JURIDICO	262,000.00
PROYECTO CAPTURA DE DATOS BIOMÉTRICOS	252,123.96
DIVISIÓN DE INFORMACIÓN CIUDADANA	249,258.72
UNIDAD DE PRESUPUESTO INSTITUCIONAL	247,121.16
UNIDAD DE OPINIÓN Y ASESORÍA LEGAL	220,588.50
DIVISIÓN DE CORRESPONDENCIA	181,900.00
UNIDAD DE ENLACE COMUNITARIO	165,213.69
SERVICIOS DEL EXTERIOR	162,218.98
DEPARTAMENTO DE RELACIONES PÚBLICAS	135,583.26
JARDINERIA	118,800.00
SECCIÓN DE CARPINTERÍA	99,900.00
TALLER DE MECÁNICA GENERAL	98,158.24
COMISIÓN DE COMPRAS Y LICITACIONES	96,172.52
SECCIÓN DE NÓMINAS D.F.	88,588.50
COMISIÓN DE SUPERVISORA DE OBRAS	83,002.97
FONOJUNTA	82,940.00
DIVISIÓN DE IDENTIDAD DE MILITARES Y EXTRANJEROS	45,000.00
SOPORTE AL USUARIO	44,522.35
COMISIÓN DE RECONSTRUCCIÓN DE ACTAS	28,000.00
SERVICIOS ADUANALES	15,957.35



***Junta Central Electoral***  
*Garantía de Identidad y Democracia*

## **PRESUPUESTO EJECUTADO**

# **DETALLE POR UBICACION GEOGRAFICA DE LA EJECUCION PRESUPUESTARIA**

*DEL 1ro. AL 30 DE SEPTIEMBRE 2017*

**JUNTA CENTRAL ELECTORAL**  
**DIRECCION FINANCIERA**  
**UNIDAD DE PRESUPUESTO INSTITUCIONAL**  
**PRESUPUESTO EJECUTADO**  
**REPORTE POR UBICACIÓN GEOGRAFICA DE LA EJECUCION PRESUPUESTARIA**  
**DEL 01/09/2017 AL 30/09/2017**

RD\$

UBICACIÓN GEOGRAFICA	MONTO EJECUTADO
<b>TOTAL GENERAL EJECUTADO</b>	<b>391,201,367.41</b>
DISTRITO NACIONAL	275,566,271.27
SANTIAGO DE LOS CABALLEROS	8,315,594.24
SANTO DOMINGO ESTE	7,283,507.24
SANTO DOMINGO OESTE	3,599,017.15
LA ROMANA	2,759,040.55
SANTO DOMINGO NORTE	2,748,965.57
SAN FRANCISCO DE MACORIS	2,352,059.91
PUERTO PLATA	2,100,893.49
LA VEGA	2,018,900.59
SAN CRISTOBAL	1,844,723.54
MOCA	1,772,436.31
AZUA	1,753,871.92
BARAHONA	1,646,555.37
NEW YORK	1,536,308.80
SAN PEDRO DE MACORIS	1,436,164.40
SAN GREGORIO DE NIGUA	1,430,673.78
SAN JUAN DE LA MAGUANA	1,316,397.30
MAO, VALVERDE	1,244,643.35
BANI	1,239,120.91
NAGUA	1,175,751.15
BOSTON	1,112,060.44
LOS ALCARRIZOS	1,089,585.99
BONAO	1,071,000.21
MIAMI	1,054,002.69
MADRID	1,043,648.64
MONTE PLATA	943,131.13
HIGUEY	934,885.47



**JUNTA CENTRAL ELECTORAL**  
**DIRECCION FINANCIERA**  
**UNIDAD DE PRESUPUESTO INSTITUCIONAL**  
**PRESUPUESTO EJECUTADO**  
**REPORTE POR UBICACIÓN GEOGRAFICA DE LA EJECUCION PRESUPUESTARIA**  
**DEL 01/09/2017 AL 30/09/2017**

RD\$

UBICACIÓN GEOGRAFICA	MONTO EJECUTADO
COTUI	879,087.22
SAN JOSE DE OCOA	836,567.45
BOCA CHICA	822,110.43
LAS MATAS DE FARFAN	769,739.01
COMENDADOR, ELIAS PIÑA	768,124.23
ENRIQUILLO	745,744.47
SAN IGNACIO DE SABANETA	728,714.49
VERON PUNTA CANA	717,073.63
SAMANA	702,303.20
HATO MAYOR	687,478.00
BARCELONA	649,454.89
SOSUA	647,520.47
CABRAL	647,371.94
NEYBA	631,658.35
CAYETANO GERMOSEN	625,087.94
SALCEDO	620,562.22
TAMAYO	617,914.81
DUVERGE	616,854.21
VILLA TAPIA	613,257.87
EL CERCADO	602,887.29
SABANA GRANDE DE BOYA	600,809.26
LAS SALINAS	591,364.27
CRISTOBAL	591,080.03
OVIEDO	583,624.03
PEDERNALES	575,509.41
JIMANI	574,701.57
MILANO	571,552.47
VICENTE NOBLE	569,702.78

**JUNTA CENTRAL ELECTORAL**  
**DIRECCION FINANCIERA**  
**UNIDAD DE PRESUPUESTO INSTITUCIONAL**  
**PRESUPUESTO EJECUTADO**  
**REPORTE POR UBICACIÓN GEOGRAFICA DE LA EJECUCION PRESUPUESTARIA**  
**DEL 01/09/2017 AL 30/09/2017**

RD\$

UBICACIÓN GEOGRAFICA	MONTO EJECUTADO
PADRE LAS CASAS	567,593.74
IMBERT	555,797.69
BAJOS DE HAINA	554,081.68
SABANA YEGUA	546,971.34
PARTIDO	538,299.25
EL PEÑON	537,373.57
EL SEIBO	533,017.20
DAJABON	529,719.84
VALLEJUELO	528,765.17
MONTECRISTI	523,403.22
VILLA ALTAGRACIA	520,689.41
CONSTANZA	512,832.06
VILLA RIVA	509,965.61
VILLA LOS ALMACIGOS	506,363.41
JAMAO AL NORTE	505,535.90
YAMASA	501,596.70
PARAISO	499,364.54
BOHECHIO	497,532.89
FANTINO	491,508.45
JIMA ABAJO	489,676.46
SABANA LARGA, SAN JOSE DE OCOA	487,088.86
CEVICOS	479,062.76
TAMBORIL	465,027.76
LUPERON	463,516.21
BAYAGUANA	453,683.64
VILLA GONZALEZ	448,361.85
RESTAURACION	441,931.71
TENARES	438,829.60

**JUNTA CENTRAL ELECTORAL**  
**DIRECCION FINANCIERA**  
**UNIDAD DE PRESUPUESTO INSTITUCIONAL**  
**PRESUPUESTO EJECUTADO**  
**REPORTE POR UBICACIÓN GEOGRAFICA DE LA EJECUCION PRESUPUESTARIA**  
**DEL 01/09/2017 AL 30/09/2017**

RD\$

UBICACIÓN GEOGRAFICA	MONTO EJECUTADO
PEPILLO SALCEDO	437,625.05
VILLA VASQUEZ	436,093.36
JUAN DE HERRERA	435,363.21
LICEY AL MEDIO	423,129.91
PIMENTEL	419,930.55
LAS TERRENAS	418,893.82
VILLA BISONO (NAVARRETE)	418,062.41
POLO, BARAHONA	416,612.58
ALTAMIRA	416,187.95
SAN JOSE DE LOS LLANOS	414,829.86
MELLA	414,448.17
CAMBITA GARABITOS	406,887.43
VILLA JARAGUA	406,699.52
SAN VICTOR	406,646.72
PANAMA	402,929.07
HONDO VALLE	400,093.88
EL FACTOR	398,242.13
SABANA DE LA MAR	394,178.68
JARABACOA	390,853.92
YAGUATE	387,577.23
VILLA ISABELA	376,736.67
GUAYMATE	375,015.29
LOS HIDALGOS	373,708.09
EL VALLE	372,476.86
SABANA IGLESIA	371,164.17
MICHES	369,132.74
SANCHEZ	367,456.62
VILLA LA MATA	365,089.29

**JUNTA CENTRAL ELECTORAL**  
**DIRECCION FINANCIERA**  
**UNIDAD DE PRESUPUESTO INSTITUCIONAL**  
**PRESUPUESTO EJECUTADO**  
**REPORTE POR UBICACIÓN GEOGRAFICA DE LA EJECUCION PRESUPUESTARIA**  
**DEL 01/09/2017 AL 30/09/2017**  
**RD\$**

UBICACIÓN GEOGRAFICA	MONTO EJECUTADO
ESPERANZA	364,514.42
CASTAÑUELAS	360,229.21
SAN ANTONIO DE GUERRA	358,342.27
ZURICH	356,290.97
PEDRO SANTANA	354,683.85
TABARA ARRIBA	352,936.17
GUAYUBIN	351,751.00
LA DESCUBIERTA	351,675.28
LAGUNA SALADA	350,888.48
EL LLANO	350,118.32
MONCION	349,526.11
PIEDRA BLANCA	347,577.35
LAS MATAS DE SANTA CRUZ	344,481.87
PERALTA	342,773.66
GALVAN	341,883.63
LOMA DE CABRERA	340,736.27
LAS CHARCAS	339,445.97
PHILADELPHIA	336,583.20
LOS CACAOS	329,101.25
RAMON SANTANA	326,888.37
BANICA	320,753.81
NEW JERSEY	319,033.82
SAN JOSE DE LAS MATAS	315,745.61
NIZAO	315,016.08
GUAYABAL, PUÑAL	307,954.33
CABRERA	306,009.66
CASTILLO	303,412.17
HOLANDA	299,613.80

**JUNTA CENTRAL ELECTORAL**  
**DIRECCION FINANCIERA**  
**UNIDAD DE PRESUPUESTO INSTITUCIONAL**  
**PRESUPUESTO EJECUTADO**  
**REPORTE POR UBICACIÓN GEOGRAFICA DE LA EJECUCION PRESUPUESTARIA**  
**DEL 01/09/2017 AL 30/09/2017**

RD\$

UBICACIÓN GEOGRAFICA	MONTO EJECUTADO
GASPAR HERNANDEZ	292,958.59
LOS RIOS	287,517.78
SAN RAFAEL DEL YUMA	286,952.18
LAS YAYAS DE VIAJAMA	284,804.20
POSTRER RIO	275,800.87
RIO SAN JUAN	270,588.18
RANCHO ARRIBA	265,105.55
JANICO	263,525.52
ORLANDO, FLORIDA	259,328.32
SABANA GRANDE DE PALENQUE	255,550.10
ESTEBANIA	244,145.55
PUERTO RICO	231,995.20
ARENOSO	226,386.05
EL PINO	226,296.95
EUGENIO MARIA DE HOSTOS	209,733.93
GUANANICO	207,454.87
JUAN SANTIAGO	204,870.16
FUNDACION	196,013.83
MATANZAS	188,046.55
BAITOA	183,662.84
UVILLA	182,985.23
VILLA HERMOSA	179,281.38
PEDRO BRAND	172,489.34
LA CIÉNAGA	168,344.17
JAQUIMEYES	165,267.32
PUEBLO VIEJO	165,226.52
CONSUELO	161,735.15
LA CUEVA	161,617.14

**JUNTA CENTRAL ELECTORAL**  
**DIRECCION FINANCIERA**  
**UNIDAD DE PRESUPUESTO INSTITUCIONAL**  
**PRESUPUESTO EJECUTADO**  
**REPORTE POR UBICACIÓN GEOGRAFICA DE LA EJECUCION PRESUPUESTARIA**  
**DEL 01/09/2017 AL 30/09/2017**

RD\$

UBICACIÓN GEOGRAFICA	MONTO EJECUTADO
PERALVILLO	151,772.58
LAS GUARANAS	146,657.77
PUÑAL	145,686.01
QUISQUEYA	141,990.43
JOSE CONTRERAS	140,700.93
MONSEÑOR NOUEL	120,385.83
GUAYACANES	113,665.64
VILLA MONTELLANO	97,978.67
WASHINGTON, DC	86,285.10
SANTIAGO RODRIGUEZ	29,871.00
VILLA MELLA	26,000.00
GUAYABAL, AZUA	24,000.00



***Junta Central Electoral***  
*Garantía de Identidad y Democracia*

## **PRESUPUESTO EJECUTADO**

### **GRAFICO No. 1**

# **GASTO DE CUOTA PRESUPUESTARIA Vs. EJECUCION SEGÚN CLASIFICACION ECONOMICA**

**DEL 1ro. AL 30 DE SEPTIEMBRE 2017**



# Junta Central Electoral

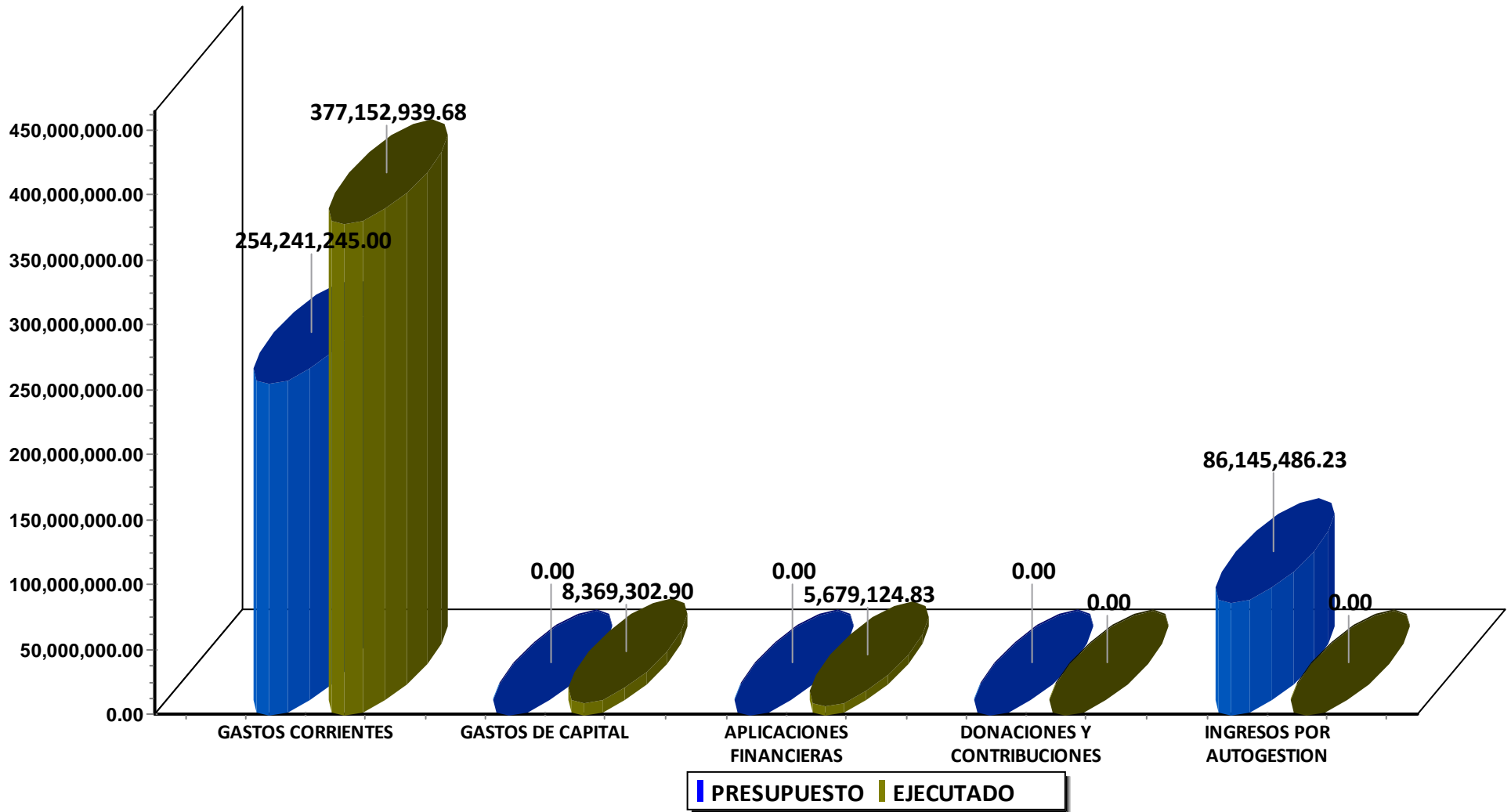
Garantía de Identidad y Democracia

GASTO DE CUOTA PRESUPUESTARIA Vs. EJECUCION SEGÚN CLASIFICACION

Gráfico 1

Valores en RD\$

Del 01/09/2017 Al 30/09/2017







***Junta Central Electoral***  
*Garantía de Identidad y Democracia*

## **PRESUPUESTO EJECUTADO**

### **GRAFICO No. 2**

## **CUOTA PRESUPUESTARIA Vs. EJECUTADO POR FUNCION**

**DEL 1ro. AL 30 DE SEPTIEMBRE 2017**



# Junta Central Electoral

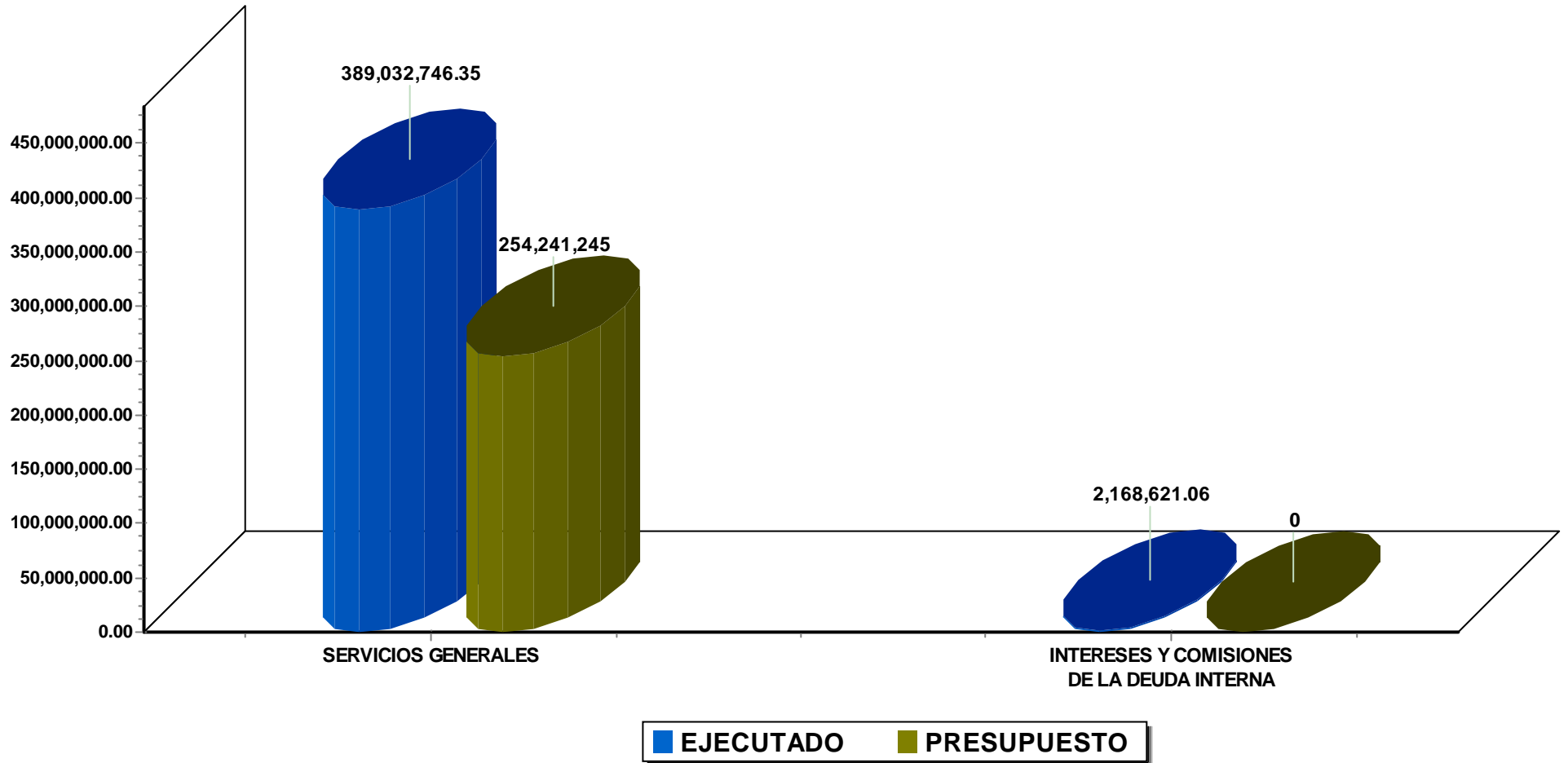
Garantía de Identidad y Democracia

CUOTA PRESUPUESTARIA Vs. EJECUTADO POR FUNCION

Gráfico 2

Valores en RD\$

Del 01/09/2017 Al 30/09/2017





***Junta Central Electoral***  
*Garantía de Identidad y Democracia*

## **PRESUPUESTO EJECUTADO**

### **GRAFICO No. 3**

## **GASTOS EJECUTADOS EN EL PERIODO**

**DEL 1ro. AL 30 DE SEPTIEMBRE 2017**



# Junta Central Electoral

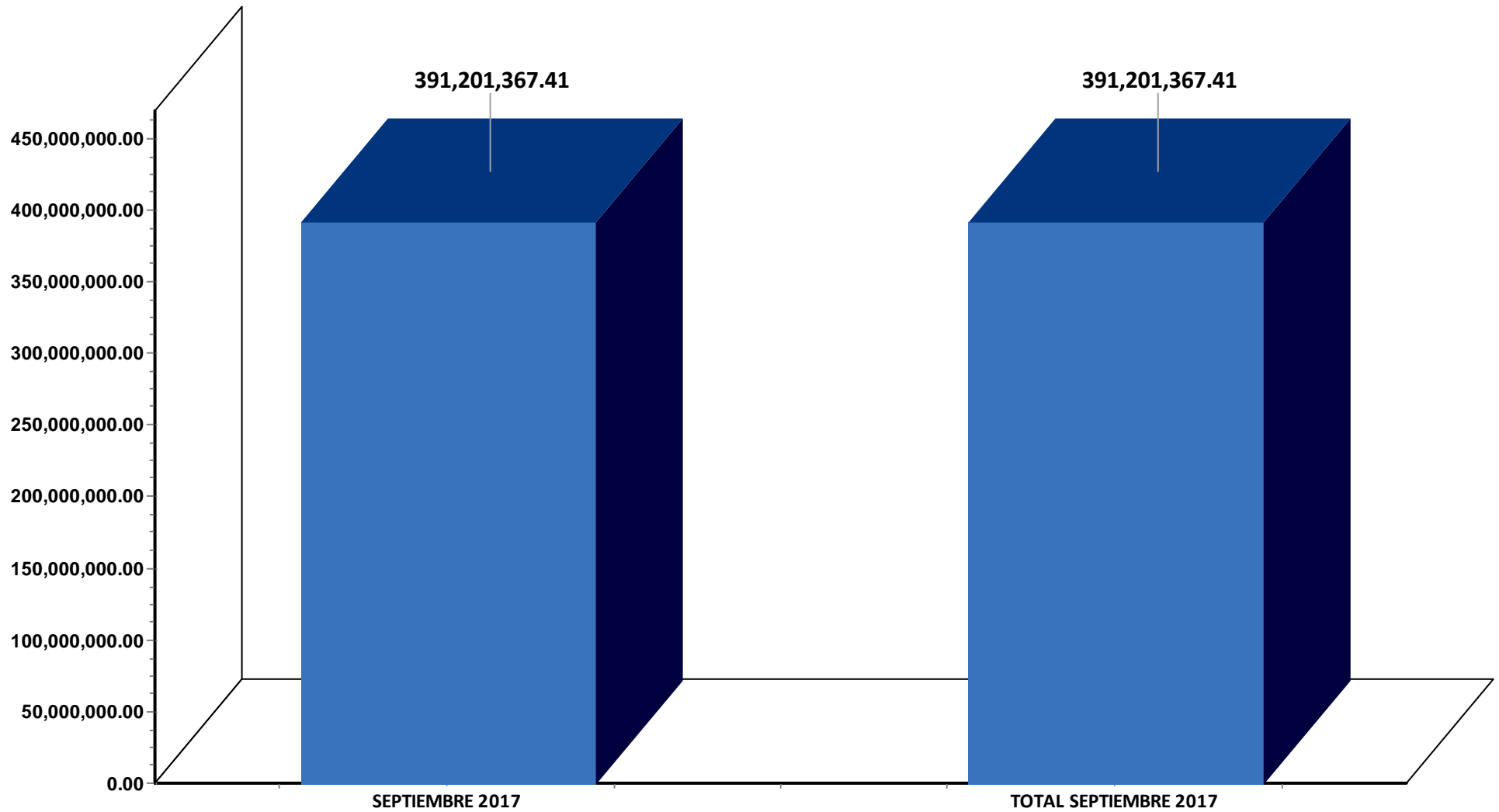
Garantía de Identidad y Democracia

GASTO EJECUTADO EN EL PERIODO

Gráfico 3

Valores en RD\$

Del 01/09/2017 Al 30/09/2017





***Junta Central Electoral***  
*Garantía de Identidad y Democracia*

## **PRESUPUESTO EJECUTADO**

### **GRAFICO No. 4**

## **RESULTADO PRESUPUESTARIO**

**DEL 1ro. AL 30 DE SEPTIEMBRE 2017**

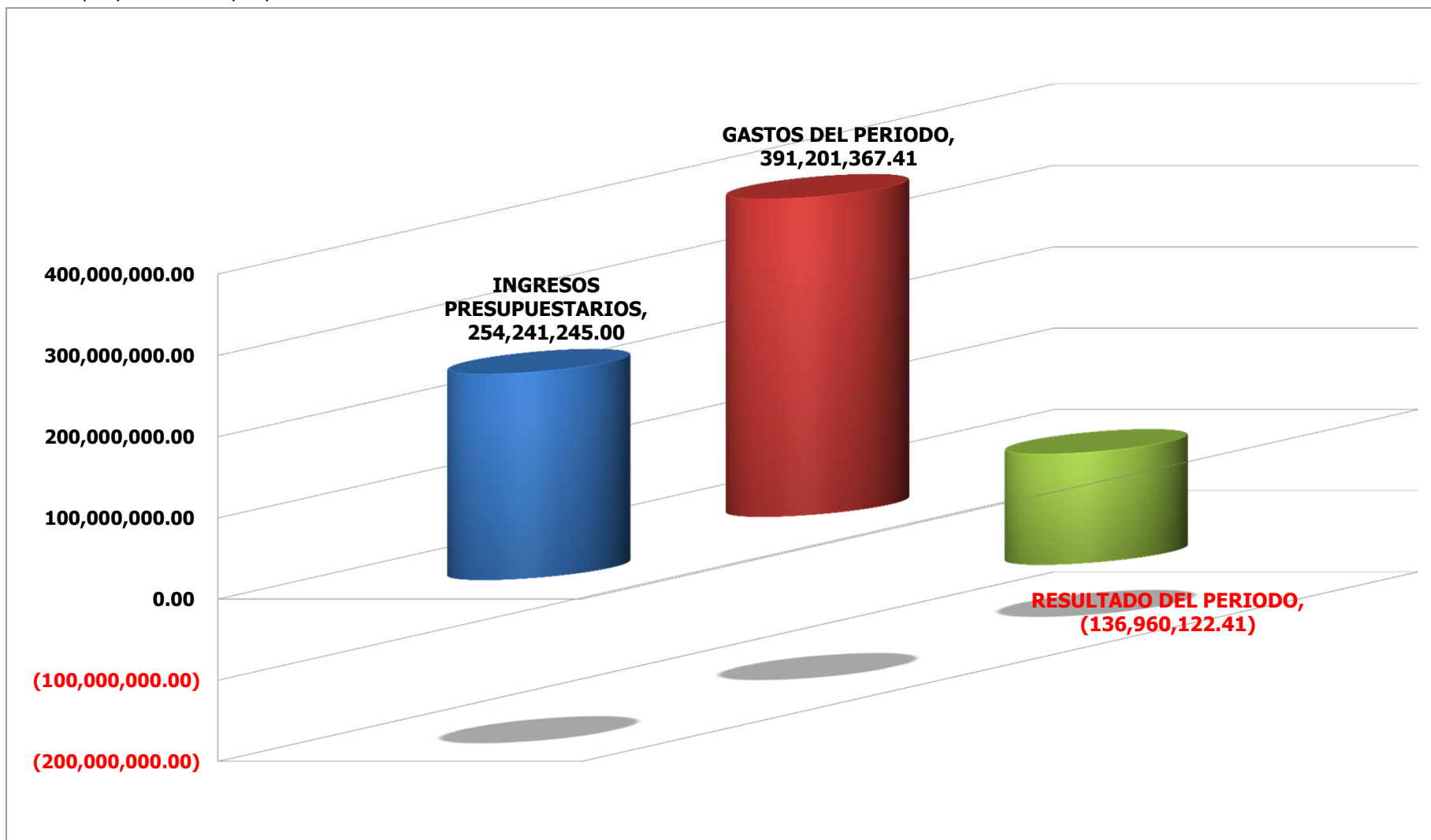


## RESULTADO DEL PERIODO

### Gráfico 4

Valores en RD\$

Del 01/09/2017 Al 30/09/2017





***Junta Central Electoral***  
*Garantía de Identidad y Democracia*

## **PRESUPUESTO EJECUTADO**

### **GRAFICO No. 5**

# **DISTRIBUCION DEL GASTO SEGÚN CLASIFICACION ECONOMICA**

**DEL 1ro. AL 30 DE SEPTIEMBRE 2017**



# Junta Central Electoral

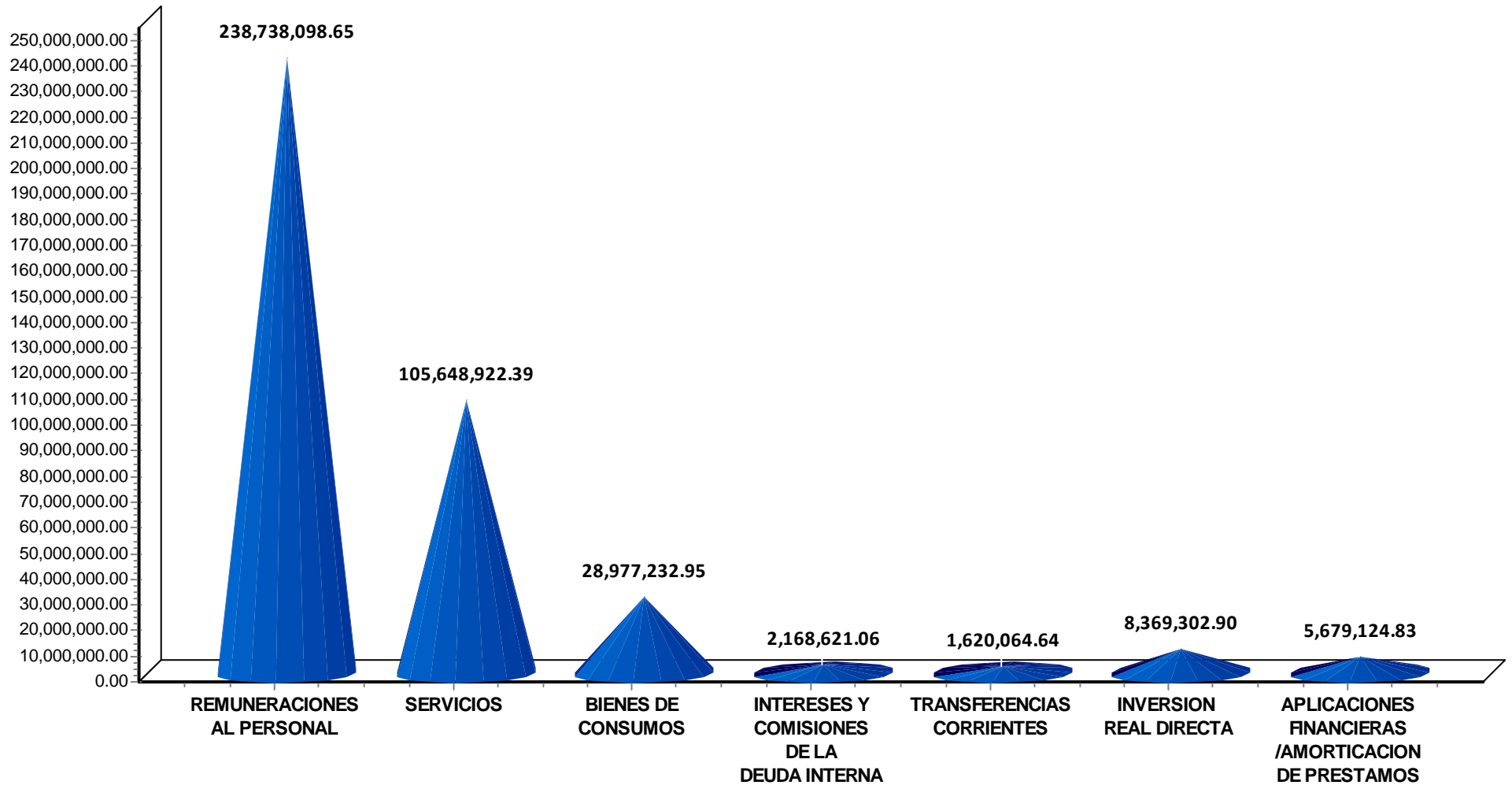
Garantía de Identidad y Democracia

## DISTRIBUCION DEL GASTO SEGÚN CLASIFICACION ECONOMICA

Gráfico 5

Valores en RD\$

Del 01/09/2017 Al 30/09/2017







***Junta Central Electoral***  
*Garantía de Identidad y Democracia*

## **PRESUPUESTO EJECUTADO**

**GRAFICO No. 6**

**GASTO POR OBJETO**

**DEL 1ro. AL 30 DE SEPTIEMBRE 2017**



# Junta Central Electoral

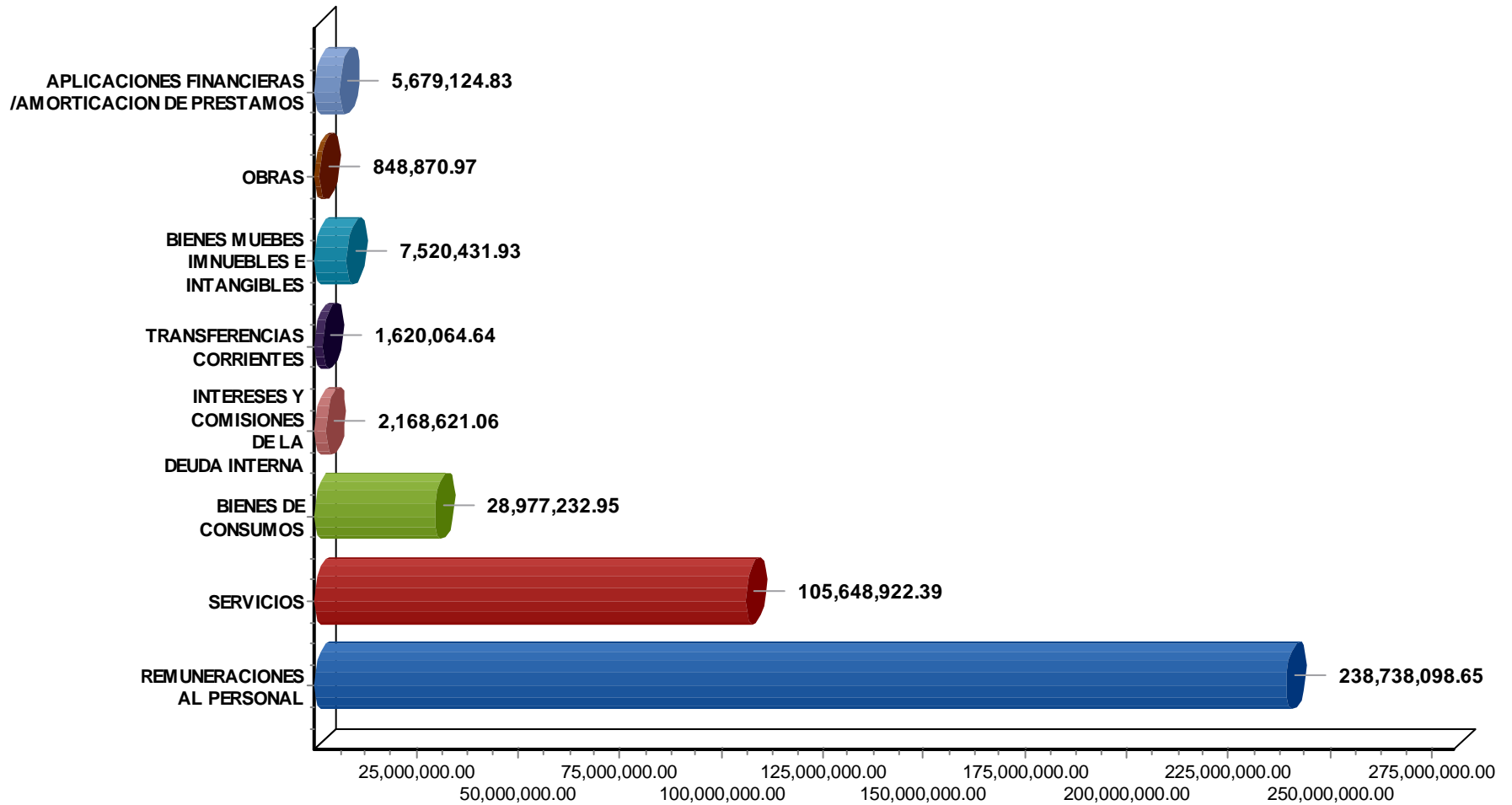
Garantía de Identidad y Democracia

## GASTO POR OBJETO

Gráfico 6

Valores en RD\$

Del 01/09/2017 Al 30/09/2017





***Junta Central Electoral***  
*Garantía de Identidad y Democracia*

## **PRESUPUESTO EJECUTADO**

### **GRAFICO No. 7**

# **EJECUCION DEL GASTO SEGÚN CLASIFICACION FUNCIONAL**

**DEL 1ro. AL 30 DE SEPTIEMBRE 2017**



# Junta Central Electoral

Garantía de Identidad y Democracia

EJECUCION DEL GASTO SEGÚN CLASIFICACION FUNCIONAL

Gráfico 7

Valores en RD\$

Del 01/09/2017 Al 30/09/2017

